RKPD

RENCANA KERJA PEMERINTAH DAERAH

KOTA PANGKAL PINANG

TAHUN 2025

BAPPERIDA PGK
BADAN PERENCANAAN PEMBANGUNAN, RISET, DAN INOVASI DAERAH KOTA PANGKAL PINANG

WALI KOTA PANGKAL PINANG
PROVINSI KEPULAUAN BANGKA BELITUNG

PERATURAN WALI KOTA PANGKAL PINANG
NOMOR 18 TAHUN 2024
TENTANG
RENCANA KERJA PEMERINTAH DAERAH TAHUN 2025

DENGAN RAHMAT TUHAN YANG MAHA ESA

WALI KOTA PANGKAL PINANG,

Menimbang :

a. bahwa rencana kerja Pemerintah Daerah merupakan bagian dari perencanaan pembangunan daerah yang disusun secara terarah, terencana, dan tanggap terhadap perubahan dengan mengintegrasikan rencana tata ruang dan rencana pembangunan daerah;

b. bahwa dalam rangka mencapai tujuan pembangunan daerah yang berkelanjutan, terencana, dan berkeadilan, diperlukan suatu rencana kerja yang terintegrasi dan komprehensif sesuai dengan aspirasi dan kebutuhan masyarakat;

c. bahwa berdasarkan ketentuan Pasal 26 ayat (2) Undang-Undang Nomor 25 Tahun 2004 tentang Sistem Perencanaan Pembangunan Nasional, perlu menetapkan Peraturan Wali Kota tentang Rencana Kerja Pemerintah Daerah Tahun 2025;

d. bahwa berdasarkan pertimbangan sebagaimana dimaksud dalam huruf a, huruf b, dan huruf c, perlu menetapkan Peraturan Wali Kota tentang Rencana Kerja Pemerintah Daerah Tahun 2025

Mengingat : 1. Pasal 18 ayat (6) Undang-Undang Dasar Negara Republik Indonesia Tahun 1945;

2. Undang-Undang Nomor 28 Tahun 1959 tentang Penetapan Undang-Undang Darurat Nomor 04 Tahun 1956 (Lembaran Negara Republik Indonesia Tahun 1956 Nomor 55, Tambahan Lembaran Negara Republik Indonesia Nomor 1091) Undang-Undang Darurat Nomor 5 Tahun 1956 (Lembaran Negara Republik Indonesia Tahun 1956 Nomor 56, Tambahan Lembaran Negara Republik Indonesia Nomor 1091), dan Undang-Undang Darurat Nomor 6 Tahun 1956 (Lembaran Negara Republik Indonesia Tahun 1956 Nomor 57, Tambahan Lembaran Negara Republik Indonesia Nomor 1091), tentang Pembentukan Daerah Tingkat II termasuk Kotapraja dalam Lingkungan Daerah Tingkat I Sumatera Selatan sebagai Undang-Undang (Lembaran Negara Repulik Indonesia Tahun 1959 Nomor 73, Tambahan Lembaran Negara Republik Indonesia Nomor 1821);

3. Undang-Undang Nomor 27 Tahun 2000 tentang Pembentukan Provinsi Kepulauan Bangka Belitung (Lembaran Negara Republik Indonesia Tahun 2000 Nomor 217, Tambahan Lembaran Negara Republik Indonesia Nomor 4033);

4. Undang-Undang Nomor 25 Tahun 2004 tentang Sistem Perencanaan Pembangunan Nasional (Lembaran Negara Republik Indonesia Tahun 2004 Nomor 104, Tambahan Lembaran Negara Republik Indonesia Nomor 4421);

5. Undang-Undang Nomor 17 Tahun 2007 tentang Rencana Pembangunan Jangka Panjang Nasional Tahun 2005-2025 (Lembaran Negara Republik Indonesia Tahun 2007 Nomor33, Tambahan Lembaran Negara Republik Indonesia Nomor 4700);

6. Undang-Undang Nomor 23 Tahun 2014 tentang Pemerintahan Daerah (Lembaran Negara Republik Indonesia Tahun 2014 Nomor 244 Tambahan Lembaran Negara Republik Indonesia Nomor 5587) sebagaimana telah diubah beberapa kali terakhir dengan Undang-Undang Nomor 6 Tahun 2023 tentang Penetapan Peraturan Pemerintah Pengganti Undang-Undang Nomor 2 Tahun

2022 tentang Cipta Kerja menjadi Undang-Undang (Lembaran Negara Republik Indonesia Tahun 2023 Nomor 41, Tambahan Lembaran Negara Republik Indonesia Nomor 6858);

7. Peraturan Pemerintah Nomor 8 Tahun 2008 tentang Tahapan, Tata Cara Penyusunan, Pengendalian dan Evaluasi Pelaksanaan Rencana Pembangunan Daerah (Lembaran Negara Republik Indonesia Tahun 2008 Nomor 21, Tambahan Lembaran Negara Republik Indonesia Nomor 4817);
8. Peraturan Pemerintah Nomor 18 Tahun 2016 tentang Perangkat Daerah (Lembaran Negara Republik Indonesia Tahun 2016 Nomor 114, Tambahan Lembaran Negara Republik Indonesia Nomor 5887) sebagaimana telah diubah dengan Peraturan Pemerintah Nomor 72 Tahun 2019 tentang Perubahan Atas Peraturan Pemerintah Nomor 18 Tahun 2016 tentang Perangkat Daerah (Lembaran Negara Republik Indonesia Tahun 2019 Nomor 187, Tambahan Lembaran Negara Republik Indonesia Nomor 6402);
9. Peraturan Menteri Dalam Negeri Nomor 86 Tahun 2017 tentang Tata Cara Perencanaan, Pengendalian dan Evaluasi Pembangunan Daerah, Tata Cara Evaluasi Rancangan Peraturan Daerah Tentang Rencana Pembangunan Jangka Panjang Daerah dan Rencana Pembangunan Jangka Menengah Daerah, Serta Tata Cara Perubahan Rencana Pembangunan Jangka Panjang Daerah, Rencana Pembangunan Jangka Menengah Daerah, dan Rencana Kerja Pemerintah Daerah (Berita Negara Republik Indonesia Tahun 2017 Nomor 1312);
10. Peraturan Menteri Dalam Negeri Nomor 90 Tahun 2019 tentang Klasifikasi, Kodefikasi, dan Nomenklatur Perencanaan Pembangunan dan Keuangan Daerah (Berita Negara Republik Indonesia Tahun 2019 Nomor 1447);
11. Peraturan Menteri Perencanaan Pembangunan Nasional/Kepala Badan Perencanaan Pembangunan Nasional Nomor 2 Tahun 2024 tentang Rancangan Rencana Kerja Pemerintah Tahun 2025 (Berita Negara Republik Indonesia Tahun 2024 Nomor 264);

12. Peraturan Gubernur Kepulauan Bangka Belitung Nomor 16 Tahun 2024 tentang Rencana Kerja Pemerintah Daerah Provinsi Kepulauan Bangka Belitung Tahun 2025 (Berita Daerah Provinsi Kepulauan Bangka Belitung Tahun 2024 Nomor 11 Seri E);
13. Peraturan Daerah Kota Pangkal Pinang Nomor 18 Tahun 2016 tentang Pembentukan dan Susunan Perangkat Daerah Kota Pangkal Pinang (Lembaran Daerah Kota Pangkal Pinang Tahun 2016 Nomor 18) sebagaimana telah diubah dengan Peraturan Daerah Kota Pangkal Pinang Nomor 2 Tahun 2024 tentang Perubahan Kedua Atas Peraturan Daerah Kota Pangkal Pinang Nomor 18 Tahun 2016 tentang Pembentukan dan Susunan Perangkat Daerah Kota Pangkal Pinang (Lembaran Daerah Kota Pangkal Pinang Tahun 2024 Nomor 46);
14. Peraturan Wali Kota Pangkal Pinang Nomor 9 Tahun 2023 tentang Rencana Pembangunan Daerah Kota Pangkal Pinang Tahun 2025-2026 (Lembaran Daerah Kota Pangkal Pinang Tahun 2023 Nomor 144);

MEMUTUSKAN:

Menetapkan : PERATURAN WALI KOTA TENTANG RENCANA KERJA PEMERINTAH DAERAH TAHUN 2025.

BAB I
KETENTUAN UMUM
Pasal 1

Dalam Peraturan Wali Kota ini yang dimaksud dengan:

1. Kota adalah Kota Pangkal Pinang.
2. Pemerintah Kota adalah Wali Kota sebagai unsur penyelenggara Pemerintahan Daerah yang memimpin pelaksanaan urusan pemerintahan yang menjadi kewenangan daerah otonom.
3. Wali Kota adalah Wali Kota Pangkal Pinang.
4. Perangkat Daerah yang selanjutnya disingkat PD adalah Perangkat Daerah di lingkungan Pemerintah Kota Pangkal Pinang.

5. Rencana Pembangunan Jangka Menengah Nasional yang selanjutnya disingkat RPJMN adalah dokumen perencanaan Pembangunan Nasional periode 5 (lima) tahun.
6. Rencana Kerja Pemerintah yang selanjutnya disingkat RKP adalah dokumen perencanaan pembangunan nasional untuk periode 1 (satu) tahun.
7. Rencana Pembangunan Jangka Panjang Daerah yang selanjutnya disingkat RPJPD adalah Dokumen Perencanaan Daerah untuk periode 20 (dua puluh) tahun.
8. Rencana Pembangunan Daerah yang selanjutnya disingkat RPD adalah Dokumen Perencanaan Daerah untuk periode 3 (tiga) tahun.
9. Rencana Kerja Pemerintah Daerah yang selanjutnya disingkat RKPD adalah dokumen perencanaan daerah untuk periode 1 (satu) tahun.
10. Rencana Kerja Perangkat Daerah yang selanjutnya disebut Renja PD adalah dokumen perencanaan Perangkat Daerah untuk periode 1 (satu) tahun.
11. Anggaran Pendapatan dan Belanja Daerah yang selanjutnya disingkat APBD adalah Anggaran Pendapatan dan Belanja Daerah Kota Pangkal Pinang.
12. Kebijakan Umum APBD yang selanjutnya disingkat KUA adalah dokumen yang memuat kebijakan bidang pendapatan, belanja, dan pembiayaan serta asumsi yang mendasarinya untuk periode 1 (satu) tahun.
13. Prioritas dan Plafon Anggaran Sementara yang selanjutnya disingkat PPAS adalah program prioritas dan patokan batas maksimal anggaran yang diberikan kepada Perangkat Daerah untuk setiap program sebagai acuan dalam penyusunan rencana kerja dan anggaran satuan kerja Perangkat Daerah.

BAB II
KEDUDUKAN DAN PEMBENTUKAN
Pasal 2

RKPD Kota Tahun 2025 merupakan pedoman penyempurnaan Rancangan Akhir Renja PD Kota Tahun 2025 dan pedoman penyusunan KUA dan PPAS Tahun Anggaran 2025 dalam rangka penyusunan APBD Kota Tahun Anggaran 2025.

Pasal 3

Penyusunan dan Pembentukan RKPD Kota Tahun 2025 berpedoman pada Rancangan RPJPD Kota Tahun 2025-2045, Rancangan RPJMN Tahun 2025-2029, Rancangan RKP Tahun 2025, RPD Kota Tahun 2024-2026, serta RKPD Provinsi Bangka Belitung Tahun 2025.

BAB III

SISTEMATIKA

Pasal 4

Dokumen RKPD Kota Tahun 2025 disusun berdasarkan sistematika yang terdiri atas:

a. pendahuluan;
b. gambaran umum kondisi daerah;
c. kerangka ekonomi daerah dan keuangan daerah;
d. sasaran dan prioritas pembangunan daerah;
e. rencana kerja dan pendanaan daerah;
f. kinerja penyelenggaraan pemerintahan daerah; dan
g. penutup.

Pasal 5

RKPD Kota Tahun 2025 sebagaimana dimaksud dalam Pasal 4 tercantum dalam lampiran yang merupakan bagian yang tidak terpisahkan dari Peraturan Wali Kota ini.

BAB IV

KETENTUAN PENUTUP

Pasal 6

Peraturan Wali Kota ini mulai berlaku pada tanggal diundangkan.

Agar setiap orang mengetahuinya, memerintahkan pengundangan Peraturan Wali Kota ini dengan penempatannya dalam Berita Daerah Kota Pangkal Pinang.

Ditetapkan di Pangkal Pinang
pada tanggal 2 Juli 2024

Pj. WALIKOTA PANGKAL PINANG,

LUSJE ANNEKE TABALUJAN

Diundangkan di Pangkal Pinang
pada tanggal 2 Juli 2024

SEKRETARIS DAERAH
KOTA PANGKAL PINANG,

MIE GO

BERITA DAERAH KOTA PANGKAL PINANG TAHUN 2024 NOMOR 224

DAFTAR ISI

DAFTAR ISI ..... **i**

DAFTAR TABEL ..... **xvi**

DAFTAR GAMBAR ..... **xxx**

BAB I PENDAHULUAN ..... **I | 1**

1.1 Latar Belakang ..... I | 1

1.2 Dasar Hukum Penyusunan ..... I | 3

1.3 Hubungan Antar Dokumen ..... I | 6

1.4 Maksud dan Tujuan ..... I | 8

1.5 Sistematika Dokumen RKPD ..... I | 9

BAB II GAMBARAN UMUM KONDISI DAERAH ..... **II | 1**

2.1 Kondisi Umum Daerah ..... II | 1

2.1.1 Aspek Geografi dan Demografi ..... II | 1

2.1.1.1 Karakteristik Wilayah Administrasi ..... II | 1

1. Luas dan Batas Wilayah Administrasi ..... II | 1

2. Letak Astronomis dan Geografis ..... II |3

3. Kondisi Topografi ..... II | 3

4. Kondisi Geologi dan Struktur Tanah ..... II | 4

5. Kondisi Klimatologi ..... II | 5

6. Kondisi Demografis ..... II | 6

2.1.1.2 Potensi Pengembangan Wilayah ..... II | 8

1. Kawasan Perumahan dan Permukiman ..... II | 8

2. Kawasan Perdagangan dan Jasa ..... II | 9

3. Kawasan Perkantoran Pemerintah ..... II | 10
4. Kawasan Peruntukan Industri ..... II | 11
5. Kawasan Pergudangan ..... II | 11
6. Kawasan Pelabuhan ..... II | 12
7. Kawasan Pariwisata ..... II | 12
8. Kawasan Ruang Terbuka Non Hijau ..... II | 13
9. Kawasan Peruntukan Sektor Informal ..... II | 14
10.Kawasan Pendidikan ..... II | 15
11.Kawasan Kesehatan ..... II | 15
12.Kawasan Pertahanan dan Keamanan ..... II | 16
2.1.2 Aspek Kesejahteraan Masyarakat ..... II | 16
2.1.2.1 Fokus Kesejahteraan dan Pemerataan Ekonomi ..... II | 17
1. Pertumbuhan PDRB ..... II | 17
2. PDRB Per Kapita ..... II | 22
3. Laju Inflasi ..... II | 23
4. Indeks Pembangunan Manusia (IPM) ..... II | 26
5. Persentase Penduduk Miskin ..... II | 27
6. Tingkat Pengangguran Terbuka ..... II | 36
2.1.2.2 Fokus Kesejahteraan Sosial ..... II | 38
1. Pendidikan ..... II | 38
2. Kesehatan ..... II | 41
3. Ketenagakerjaan ..... II | 43
2.1.2.3 Fokus Seni Budaya ..... II | 45
1. Kebudayaan ..... II | 45

2. Pemuda dan Olahraga ..... II | 45

2.1.3 Aspek Pelayanan Umum ..... II | 46

2.1.3.1 Fokus Layanan Urusan Wajib Pelayanan Dasar ..... II | 46

1. Pendidikan ..... II | 46

2. Kesehatan ..... II | 47

3. Pekerjaan Umum dan Penataan Ruang ..... II | 51

4. Perumahan Rakyat dan Kawasan Permukiman ..... II | 54

5. Ketentraman, Ketertiban Umum, dan Perlindungan Masyarakat II | 56

6. Sosial ..... II | 57

2.1.3.2 Fokus Layanan Urusan Wajib Bukan Pelayanan Dasar ..... II | 58

1. Tenaga Kerja ..... II | 58

2. Pemberdayaan Perempuan dan Perlindungan Anak ..... II | 60

3. Pangan ..... II | 65

4. Pertanahan ..... II | 67

5. Lingkungan Hidup ..... II | 68

6. Administrasi Kependudukan dan Pencatatan Sipil ..... II | 72

7. Pemberdayaan Masyarakat dan Desa ..... II | 72

8. Pengendalian Penduduk dan Keluarga Berencana ..... II | 74

9. Perhubungan ..... II | 75

10. Komunikasi dan Informatika ..... II | 77

11. Koperasi, Usaha Kecil, dan Menengah ..... II | 79

12. Penanaman Modal ..... II | 81

13. Kepemudaan dan Olahraga ..... II | 82

14. Statistik ..... II | 85

15. Persandian ..... II | 85
16. Kebudayaan ..... II | 86
17. Perpustakaan ..... II | 87
18. Kearsipan ..... II | 88
2.1.3.3 Urusan Pilihan ..... II | 89
1. Kelautan dan Perikanan ..... II | 89
2. Pariwisata ..... II | 90
3. Pertanian ..... II | 91
4. Perdagangan ..... II | 93
5. Perindustrian ..... II | 96
2.1.4 Aspek Daya Saing Daerah ..... II | 98
2.1.4.1 Fokus Kemampuan Ekonomi Daerah ..... II | 98
1. Pengeluaran Konsumsi Rumah Tangga Per Kapita ..... II | 98
2. Nilai Tukar Petani Perhitungan ..... II | 99
3. Ekspor dan Impor ..... II | 100
2.1.4.2 Fokus Fasilitas Wilayah/Infrastruktur Transportasi ..... II | 101
2.1.4.3 Fokus Beriklim Investasi ..... II | 102
1. Angka Kriminalitas ..... II | 102
2. Perizinan ..... II | 104
3. Investasi ..... II | 106
2.1.4.4 Fokus Sumber Daya Manusia ..... II | 111
1. Kualitas Tenaga Kerja ..... II | 111
2.2 Evaluasi Pelaksanaan Program dan Kegiatan RKPD sampai Tahun 2022 dan Realisasi RPJMD ..... II | 112

2.2.1 Urusan Pemerintahan Wajib yang Berkaitan dengan Pelayanan Dasar II | 113

1. Urusan Pemerintahan Bidang Pendidikan ..... II | 113
2. Urusan Pemerintahan Bidang Kesehatan ..... II | 113
3. Urusan Pemerintah Bidang Pekerjaan Umum dan Penataan Ruang II | 116
4. Urusan Pemerintah Bidang Perumahan dan Kawasan Permukiman II | 117
5. Urusan Pemerintah Bidang Ketentraman dan Ketertiban Umum Serta Perlindungan Masyarakat..... II | 117
6. Urusan Pemerintah Bidang Sosial ..... II | 118

2.2.2 Urusan Pemerintahan Wajib yang Tidak Berkaitan dengan Pelayanan Dasar..... II | 120

1. Urusan Pemerintahan Bidang Tenaga Kerja..... II | 120
2. Urusan Pemerintahan Bidang Pemberdayaan Perempuan dan Perlindungan Anak..... II | 121
3. Urusan Pemerintahan Bidang Pangan ..... II | 122
4. Urusan Pemerintahan Bidang Pertanahan..... II | 122
5. Urusan Pemerintahan Bidang Lingkungan Hidup..... II | 123
6. Urusan Pemerintahan Bidang Administrasi Kependudukan dan Pencatatan Sipil ..... II | 124
7. Urusan Pemerintahan Bidang Pengendalian Penduduk dan KB ..... II | 125
8. Urusan Pemerintahan Bidang Perhubungan ..... II | 126
9. Urusan Pemerintahan Bidang Komunikasi dan Informatika ..... II | 126
10. Urusan Pemerintahan Bidang Koperasi, Usaha Kecil dan Menengah II | 127
11. Urusan Pemerintahan Bidang Penanaman Modal..... II | 127
12. Urusan Pemerintahan Bidang Kepemudaan dan Olahraga ..... II | 128
13. Urusan Pemerintahan Bidang Statistik ..... II | 128

14. Urusan Pemerintahan Bidang Persandian ..... II | 129
15. Urusan Pemerintahan Bidang Kebudayaan ..... II | 129
16. Urusan Pemerintahan Bidang Perpustakaan ..... II | 130
17. Urusan Pemerintahan Bidang Kearsipan ..... II | 130
2.2.3 Urusan Pemerintah Pilihan ..... II | 132
1. Urusan Pemerintah Bidang Kelautan dan Perikanan ..... II | 132
2. Urusan Pemerintah Bidang Pariwisata ..... II | 133
3. Urusan Pemerintah Bidang Pertanian ..... II | 133
4. Urusan Pemerintah Bidang Perdagangan ..... II | 134
5. Urusan Pemerintah Bidang Perindustrian ..... II | 135
2.2.4 Unsur Pendukung Urusan Pemerintahan ..... II | 136
1. Sekretariat Daerah ..... II | 136
2. Sekretariat Dewan Perwakilan Rakyat Daerah ..... II | 137
2.2.5 Unsur Penunjang Urusan Pemerintahan ..... II | 138
1. Unsur Penunjang Urusan Pemerintahan Bidang Perencanaan ..... II | 138
2. Unsur Penunjang Urusan Pemerintahan Bidang Keuangan ..... II | 139
3. Unsur Penunjang Urusan Pemerintahan Bidang Kepegawaian ..... II | 139
4. Unsur Penunjang Urusan Pemerintahan Bidang Pendidikan dan Pelatihan ..... II | 140
5. Unsur Penunjang Urusan Pemerintahan Bidang Penelitian dan Pengembangan ..... II | 140
2.2.6 Urusan Pengawasan Urusan Pemerintah ..... II | 141
1. Inspektorat Daerah ..... II | 141
2.2.7 Unsur Kewilayahan ..... II | 143
1. Kecamatan ..... II | 143

2.2.8 Unsur Pemerintah Umum ..... II | 144

1. Kesatuan Bangsa dan Politik ..... II | 144

2.3 Evaluasi Kesesuaian dan Keselarasan RKPD Tahun 2023 terhadap RPJMD 2018-2023 ..... II | 148

2.3.1 Kesesuaian program RKPD Perubahan Tahun 2023 terhadap RPJMD 2018-2023 ..... II | 148

2.3.2 Keselarasan Program dan Kegiatan antara APBD dengan RKPD Tahun 2023 ..... II | 149

2.4 Permasalahan Pembangunan Daerah ..... II | 319

2.4.1 Permasalahan Daerah yang Berhubungan dengan Prioritas dan Sasaran Pembangunan Daerah ..... II | 319

2.4.1.1 Urusan Wajib Berkaitan Pelayanan Dasar ..... II | 324

1. Pendidikan ..... II | 324
2. Kesehatan ..... II | 324
3. Pekerjaan Umum dan Penataan Ruang ..... II | 326
4. Perumahan Rakyat dan Kawasan Permukiman ..... II | 326
5. Ketenteraman, Ketertiban Umum, dan Perlindungan Masyarakat ..... II | 326
6. Sosial ..... II | 327

2.4.1.2 Urusan Wajib Tidak Berkaitan Pelayanan Dasar ..... II | 327

1. Tenaga Kerja ..... II | 327
2. Pemberdayaan Perempuan dan Perlindungan Anak ..... II | 327
3. Pangan ..... II | 327
4. Pertanahan ..... II | 328
5. Lingkungan Hidup ..... II | 328

6. Administrasi Kependudukan dan Pencatatan Sipil ..... II | 328
7. Pemberdayaan Masyarakat dan Desa ..... II | 328
8. Pengendalian Penduduk dan Keluarga Berencana ..... II | 329
9. Perhubungan ..... II | 329
10. Komunikasi dan Informatika ..... II | 329
11. Koperasi, Usaha Kecil, dan Menengah ..... II | 329
12. Penanaman Modal ..... II | 330
13. Kepemudaan dan Olahraga ..... II | 330
14. Statistik ..... II | 330
15. Persandian ..... II | 330
16. Kebudayaan ..... II | 331
17. Perpustakaan ..... II | 331
18. Kearsipan ..... II | 331
2.4.1.3 Urusan Pilihan ..... II | 331
1. Kelautan dan Perikanan ..... II | 331
2. Pariwisata ..... II | 331
3. Pertanian ..... II | 332
4. Perdagangan ..... II | 332
5. Perindustrian ..... II | 332
2.4.1.4 Urusan Pendukung Urusan Pemerintah ..... II | 333
1. Sekretariat Daerah ..... II | 333
2. Sekretariat DPRD ..... II | 333
2.4.1.5 Urusan Penunjang Urusan Pemerintah ..... II | 333
1. Perencanaan ..... II | 333

2. Keuangan Daerah ..... II | 334
3. Kepegawaian ..... II | 334
4. Pendidikan dan Pelatihan ..... II | 334
5. Penelitian dan Pengembangan ..... II | 334
2.4.1.6 Unsur Pengawasan ..... II | 335
1. Pengawasan ..... II | 335
2.4.1.7 Unsur Kewilayahan ..... II | 335
1. Kecamatan ..... II | 335
2.4.1.8 Unsur Pemerintahan Umum ..... II | 336
1. Kesatuan Bangsa dan Politik ..... II | 336
2.5 Capaian Pokok – Pokok Pikiran DPRD ..... II | 336
2.6 Capaian Inovasi Daerah ..... II | 451
2.7 Capaian Standar Pelayanan Minimal ..... II | 489
2.7.1 Bidang Urusan Pendidikan ..... II | 490
1. Jenis Layanan Dasar ..... II | 490
2. Target Pencapaian Standar Minimal Oleh Daerah ..... II | 494
3. Realisasi ..... II | 494
4. Alokasi Anggaran ..... II | 496
5. Dukungan Personil ..... II | 498
6. Permasalahan dan Solusi ..... II | 500
2.7.2 Bidang Urusan Kesehatan ..... II | 502
1. Jenis Layanan Dasar ..... II | 502
2. Target Pencapaian Standar Minimal Oleh Daerah ..... II | 502
3. Realisasi ..... II | 504

4. Alokasi Anggaran ..... II | 505
5. Dukungan Personil ..... II | 506
6. Permasalahan dan Solusi ..... II | 507
2.7.3 Bidang Urusan Pekerjaan Umum ..... II | 516
1. Jenis Layanan Dasar ..... II | 516
2. Target Pencapaian Standar Minimal Oleh Daerah ..... II | 516
3. Realisasi ..... II | 516
4. Alokasi Anggaran ..... II | 516
5. Dukungan Personil ..... II | 517
6. Permasalahan dan Solusi ..... II | 517
2.7.4 Bidang Urusan Perumahan Rakyat ..... II | 518
1. Jenis Layanan Dasar ..... II | 518
2. Target Pencapaian Standar Minimal Oleh Daerah ..... II | 519
3. Realisasi ..... II | 520
4. Alokasi Anggaran ..... II | 520
5. Dukungan Personil ..... II | 521
6. Permasalahan dan Solusi ..... II | 521
2.7.5 Bidang Urusan Ketentraman Ketertiban Umum dan Perlindungan Masyarakat ..... II | 521
1. Jenis Layanan Dasar ..... II | 521
2. Target Pencapaian Standar Minimal Oleh Daerah ..... II | 522
3. Realisasi ..... II | 523
4. Alokasi Anggaran ..... II | 523
5. Dukungan Personil ..... II | 526

6. Permasalahan dan Solusi ..... II | 526

2.7.6 Bidang Urusan Sosial ..... II | 530

1. Jenis Layanan Dasar ..... II | 530

2. Target Pencapaian Standar Minimal Oleh Daerah ..... II | 530

3. Realisasi ..... II | 531

4. Alokasi Anggaran ..... II | 531

5. Dukungan Personil ..... II | 532

6. Permasalahan dan Solusi ..... II | 533

2.8 Capaian TPB/SDGs ..... II | 534

2.9 Pelaksanaan Program, Kegiatan, Subkegiatan dan Penganggaran yang Memiliki Keterkaitan dan Mendukung Tujuan, Target dan Indikator, Pelaksanaan Tujuan Pembangunan Berkelanjutan (TPB/SDG's) pada Pemerintah Kota Pangkal Pinang ..... II | 569

BAB III KERANGKA EKONOMI DAN KEBIJAKAN DAERAH ..... III | 1

3.1 Arah Kebijakan Ekonomi Daerah ..... III | 1

3.1.1 Produk Domestik Regional Bruto (PDRB) dan Pertumbuhan Ekonomi III | 2

3.1.1.1 Produk Domestik Regional Bruto (PDRB) ..... III | 2

3.1.1.2 Laju Pertumbuhan Ekonomi ..... III | 7

3.1.1.3 PDRB Perkapita ..... III | 8

3.1.2 Tingkat Inflasi ..... III | 9

3.1.3 Tingkat Investasi ..... III | 10

3.1.4 Usaha Mikro, Kecil dan Menengah ..... III | 12

3.1.5 Ekspor dan Impor ..... III | 13

3.1.6 Indikator Pembangunan Bidang Kesejahteraan ..... III | 14

3.1.6.1 Pengangguran ..... III | 14

3.1.6.2 Kemiskinan ..... III | 16

3.1.6.3 Gini Ratio ..... III | 19

3.2 Arah Kebijakan Keuangan Daerah ..... III | 20

3.2.1 Arah Kebijakan Pendapatan Daerah ..... III | 23

3.2.1.1 Pendapatan Asli Daerah..... III | 24

3.2.1.2 Pendapatan Transfer ..... III | 26

3.2.1.3 Lain-lain Pendapatan Daerah yang Sah ..... III | 30

3.2.2 Arah Kebijakan Belanja Daerah ..... III | 32

3.2.2.1 Kebijakan Belanja Operasi..... III | 35

3.2.2.2 Kebijakan Belanja Modal..... III | 37

3.2.2.3 Kebijakan Belanja Tidak Terduga..... III | 39

3.2.2.4 Kebijakan Belanja Transfer ..... III | 39

3.2.3 Arah Kebijakan Penerimaan dan Pengeluaran Pembiayaan Daerah .... III | 41

BAB IV SASARAN DAN PRIORITAS PEMBANGUNAN DAERAH ..... IV | 1

4.1 Tujuan dan Sasaran Pembangunan Daerah ..... IV | 1

4.1.1 Tema Rencana Kerja Pembangunan Daerah Tahun 2025 ..... IV | 1

a. Rencana Pembangunan Daerah (RPD) Tahun 2024-2026 ..... IV | 1

b. Rencana Tata Ruang dan Wilayah Kota (RTRWK) Pangkal Pinang Tahun 2022 - 2041 ..... IV | 2

c. Rencana Kerja Pemerintah Tahun 2025 ..... IV | 6

d. Rencana Kerja Pemerintah Daerah Provinsi Kepulauan Bangka Belitung Tahun 2025 ..... IV | 7

4.1.2 Tujuan dan Sasaran Rencana Kerja Pembangunan Daerah Tahun 2025 IV | 10

4.1.3 Strategi dan Arah Kebijakan Rencana Kerja Pembangunan Daerah Tahun 2025..... IV | 19

4.2 Prioritas Pembangunan Daerah dan Sasaran Pembangunan ..... IV | 22

4.2.1 Prioritas Pembangunan Daerah Tahun 2025 ..... IV | 22

4.2.2 Prioritas Pembangunan Daerah Dalam Mendukung Prioritas Pembangunan Provinsi dan Nasional ..... IV | 52

A. Sinkronisasi Prioritas Daerah Dengan Prioritas Nasional ..... IV | 52

B. Sinkronisasi Prioritas Daerah Dengan Prioritas Provinsi ..... IV | 58

4.2.3 Prioritas Pembangunan Provinsi dan Nasional, Arah Kebijakan dan Program Pembangunan Daerah ..... IV | 67

4.2.4 Penyelarasan Prioritas Pembangunan Daerah dengan Tujuan Pembangunan Berkelanjutan (TPB/SDG's) ..... IV | 123

4.2.5 Penyelarasan Prioritas Pembangunan Daerah dengan Standar Pelayanan Minimal (SPM) ..... IV | 145

4.2.6 Penyelarasan Permasalahan Pembangunan, Isu Strategis dan Prioritas Pembangunan Daerah ..... IV | 155

4.3 Strategi dan Arah Kebijakan Pencapaian Tujuan Pembangunan Lintas Bidang Melalui Pendekatan Holistik-Tematik, Integratif dan Spasial ..... IV | 157

4.3.1 Arah Kebijakan Pembangunan Peningkatan Akses Data dan Informasi, Pelayanan Publik yang Cepat, Efektif dan Efisien Berbasis Teknologi Informasi Bagi Masyarakat ..... IV | 158

4.3.2 Arah Kebijakan Pembangunan Meningkatnya Pemerataan Penyediaan Infrastruktur Dasar dan Ketaatan Pada Tata Ruang ..... IV | 165

4.3.3 Peningkatan Transparansi Pengadaan Barang dan Jasa dan Terkendalinya Inflasi Daerah ..... IV | 167

4.3.4 Optimalisasi Pengelolaan Keuangan dan Pendapatan Daerah ..... IV | 169

4.3.5 Optimalisasi Penataan dan Pengembangan ASN ..... IV | 171

4.3.6 Peningkatan Akses Data dan Informasi, Pelayanan Publik Yang Cepat, Efektif dan Efisien Berbasis Teknologi Informasi Bagi Masyarakat ..... IV | 172

4.3.7 Pembinaan dan Pemerataan Pangan dan Gizi Masyarakat ..... IV | 177

4.3.8 Peningkatan Akses dan Kualitas Pelayanan Fasilitas Kesehatan ..... IV | 178

4.3.9 Pemerataan Kualitas Layanan Pendidikan Daerah ..... IV | 183

4.3.10 Peningkatan Minat Baca Masyarakat ..... IV | 185

4.3.11 Peningkatan Kapasitas Daya Saing Keolahragaan ..... IV | 186

4.3.12 Terkendalinya Harga Barang dan Tertatanya Infrastruktur Pusat Perdagangan..... IV | 188

4.3.13 Meningkatnya Pemberdayaan dan Kapasitas UMKM..... IV | 189

4.3.14 Meningktakan Pemerataan Penyediaan Infrastruktur Dasar dan Ketataan Pada Tata Ruang ..... IV | 191

4.3.15 Optimalisasi Penataan Kawasan Kumuh Perkotaan ..... IV | 193

4.3.16 Peningkatan Kualitas Perlindungan dan Pengelolaan Lingkungan Hidup ..... IV | 195

BAB V RENCANA KERJA DAN PENDANAAN DAERAH ..... V | 1

5.1 Rencana Program Prioritas ..... V | 3

1. Urusan Pemerintahan Wajib Yang Berkaitan Dengan Pelayanan Dasar .... V | 3

2. Urusan Pemerintahan Wajib Yang Tidak Berkaitan Dengan Pelayanan Dasar ..... V | 4

3. Urusan Pemerintahan Pilihan ..... V | 7

4. Urusan Pendukung Urusan Pemerintahan..... V | 8

5. Urusan Penunjang Urusan Pemerintahan ..... V | 9

6. Urusan Pengawasan Urusan Pemerintahan ..... V | 9

7. Unsur Kewilayahan..... V | 9

8. Unsur Pemerintahan Umum ..... V | 10

5.2 Penelahaan Pokok-Pokok Pikiran DPRD ..... V | 10

5.3 Aspirasi Masyarakat ..... V | 98

5.4 Pagu Indikatif ..... V | 159

BAB VI KINERJA PENYELENGGARAAN PEMERINTAH DAERAH..... VI | 1

6.1 Penetapan Indikator Kinerja Daerah ..... VI | 1

6.1.1 Indikator Kinerja Makro Pembangunan ..... VI | 1

6.1.2 Indikator Kinerja Utama (IKU) ..... VI | 2

6.1.3 Indikator Kinerja Kunci ..... VI | 3

DAFTAR TABEL

Tabel II.1 Data Kecamatan di Kota Pangkal Pinang ..... II | 2

Tabel II.2 Rata-Rata Suhu Udara, Kelembaban Udara, Curah Hujan dan Penyinaran Matahari Menurut Stasiun BMKG Kota Pangkal Pinang ..... II | 5

Tabel II.3 Jumlah Penduduk Kota Pangkal Pinang Menurut Kecamatan dan Jenis Kelamin Tahun 2020-2022 ..... II | 7

Tabel II.4 Kepadatan Penduduk Kota Pangkal Pinang Per Kecamatan Tahun 2023 ..... II | 7

Tabel II.5 PDRB Atas Dasar Harga Berlaku Menurut Lapangan Usaha di Kota Pangkal Pinang (miliar rupiah), 2019-2023 ..... II | 17

Tabel II.6 PDRB Atas Dasar Harga Konstan 2010 Menurut Lapangan Usaha di Kota Pangkal Pinang (miliar rupiah), 2019-2023 ..... II | 18

Tabel II.7 Laju Pertumbuhan PDRB Kota Pangkal Pinang Atas Dasar Harga Konstan 2010 Menurut Lapangan Usaha (persen), 2019-2023 ..... II | 19

Tabel II.8 Laju Pertumbuhan PDRB Kota Pangkal Pinang dengan Kabupaten Lainnya Tahun 2023 ..... II | 22

Tabel II.9 Laju Inflasi Tahunan Berdasarkan Kelompok Pengeluaran Inflasi Kota Pangkal Pinang Tahun 2019-2023 ..... II | 25

Tabel II.10 Capaian Kinerja Urusan Pemerintahan Bidang Pendidikan 2019-2023 ..... II | 46

Tabel II.11 Capaian Kinerja Urusan Kesehatan Tahun 2019-2023 ..... II | 47

Tabel II.12 Capaian Kinerja Urusan Pekerjaan Umum dan Penataan Ruang Kota Pangkal Pinang Tahun 2019-2023 ..... II | 53

Tabel II.13 Capaian Kinerja Urusan Perumahan dan Kawasan Permukiman Kota Pangkal Pinang Tahun 2019-2023 ..... II | 55

Tabel II.14 Capaian Kinerja Urusan Ketentraman, Ketertiban Umum dan Perlindungan Masyarakat Tahun 2019-2023..... II | 56

Tabel II.15 Capaian Kinerja Urusan Pemerintahan Bidang Ketentraman dan Ketertiban Umum Serta Perlindungan Masyarakat Tahun 2019-2023 ..... II | 57

Tabel II.16 Capaian Kinerja Urusan Sosial Tahun 2019-2023 ..... II | 58

Tabel II.17 Capaian Kinerja Urusan Ketenagakerjaan Tahun 2019-2023..... II | 59

Tabel II.18 Struktur Ketenagakerjaan Kota Pangkal Pinang 2020-2023 ..... II | 59

Tabel II.19 Perkembangan Indikator Komposit IPG di Kota Pangkal Pinang Tahun 2019-2023 ..... II | 63

Tabel II.20 Perkembangan Indikator Komposit IDG di Kota Pangkal Pinang Tahun 2018 - 2022 ..... II | 65

Tabel II.21 Capaian Kinerja Urusan Pangan Kota Pangkal Pinang Tahun 2019-2023 ..... II | 66

Tabel II.22 Capaian Kinerja Urusan Pertanahan Kota Pangkal Pinang Tahun 2019-2023..... II | 68

Tabel II.23 Capaian Kinerja Urusan Lingkungan Hidup Tahun 2019-2023 ..... II | 69

Tabel II.24 Capaian Kinerja Pengelolaan Sampah Tahun 2019-2023 ..... II | 69

Tabel II.25 Capaian Kinerja Urusan Lingkungan Hidup Tahun 2019-2023 ..... II | 71

Tabel II.26 Capaian Kinerja Urusan Kependudukan dan Pencatatan Sipil Tahun 2019-2023..... II | 72

Tabel II.27 Capaian Kinerja Urusan Pemberdayaan Masyarakat dan Desa Tahun 2019-2023..... II | 73

Tabel II.28 Capaian Kinerja Urusan Pengendalian Penduduk dan Keluarga Berencana Tahun 2019-2023..... II | 74

Tabel II.29 Capaian Kinerja Urusan Perhubungan Tahun 2019-2023 ..... II | 77

Tabel II.30 Capaian Kinerja Urusan Komunikasi dan Informatika Tahun 2019-2023 ..... II | 78

Tabel II.31 Capaian Kinerja Urusan Koperasi dan UMKM Tahun 2019-2023 .. II | 81

Tabel II.32 Capaian Kinerja Urusan Penanaman Modal Tahun 2019-2023 ..... II | 82

Tabel II.33 Capaian Kinerja Urusan Pemuda Olahraga Tahun 2019-2023 ..... II | 84

Tabel II.34 Capaian Kinerja Urusan Persandian Tahun 2019-2023 ..... II | 86

Tabel II.35 Capaian Kinerja Urusan Kebudayaan Tahun 2019-2023 ..... II | 87

Tabel II.36 Capaian Kinerja Urusan Perpustakaan Kota Pangkal Pinang Tahun 2019-2023 ..... II | 88

Tabel II.37 Capaian Kinerja Urusan Kearsipan Kota Pangkal Pinang Tahun 2019-2023 ..... II | 89

Tabel II.38 Capaian Kinerja Urusan Kelautan dan Perikanan Tahun 2019-2023 ..... II | 90

Tabel II.39 Capaian Kinerja Urusan Pariwisata Tahun 2018-2022 ..... II | 91

Tabel II.40 Luas Panen dan Produksi Tanaman Palawija Menurut Jenis Komoditas Kota Pangkal Pinang Tahun 2017-2020 ..... II | 92

Tabel II.41 Jenis dan Produksi Buah-Buahan di Kota Pangkal Pinang Tahun 2019-2023 (ton) ..... II | 92

Tabel II.42 Banyaknya Ternak di Kota Pangkal Pinang Tahun 2019-2023..... II | 93

Tabel II.43 Banyaknya Unggas di Kota Pangkal Pinang Tahun 2019-2023..... II | 93

Tabel II.44 Jumlah dan Jenis Pasar di Kota Pangkal Pinang Tahun 2019-2023 ..... II | 95

Tabel II.45 Capaian Kinerja Urusan Perdagangan Kota Pangkal Pinang Tahun 2019-2023 ..... II | 96

Tabel II.46 Capaian Kinerja Urusan Perindustrian Kota Pangkal Pinang Tahun 2019-2023 ..... II | 97

Tabel II.47 Penerbitan Perizinan dan Non Perizinan Penanaman Modal Tahun 2022 ..... II | 105

Tabel II.48 Laporan Rencana Investasi Kota Pangkal Pinang Tahun 2021 ..... II | 109

Tabel II.49 Laporan Rencana Investasi Kota Pangkal Pinang Tahun 2022 ..... II | 110

Tabel II.50 Laporan Rencana Investasi Kota Pangkal Pinang Tahun 2023 ..... II | 110

Tabel II.51 Pencapaian Target RPD Kota Pangkal Pinang Tahun 2024-2026 Pada Dinas Pmptsp Dan Tenaga Kerja Dengan Target Dan Realisasi Kota Pangkal Pinang Tahun 2023-2026 ..... II | 111

Tabel II.52 Tabel Urusan Pemerintahan Wajib yang Berkaitan dengan Pelayanan Dasar ..... II | 119

Tabel II.53 Tabel Urusan Pemerintahan Wajib yang Tidak Berkaitan dengan Pelayanan Dasar ..... II | 130

Tabel II.54 Tabel Urusan Pemerintah Pilihan ..... II | 135

Tabel II.55 Tabel Unsur Pendukung Urusan Pemerintah ..... II | 137

Tabel II.56 Tabel Unsur Penunjang Urusan Pemerintah ..... II | 140

Tabel II.57 Tabel Unsur Pengawasan Urusan Pemerintah ..... II | 142

Tabel II.58 Tabel Unsur Kewilayahan ..... II | 143

Tabel II.59 Tabel Unsur Pemerintah Umum ..... II | 145

Tabel II.60 Rekapitulasi Persentase Realisasi Capaian Target Kinerja dan Anggaran Perangkat Daerah Per Urusan/Unsur ..... II | 146

Tabel II.61 Keselarasan Program dan Kegiatan antara APBD 2022 terhadap RKPD 2022 ..... II | 149

Tabel II.62 Triwulan IV Evaluasi Terhadap Hasil RKPD Kota Pangkal Pinang Tahun 2023 ..... II | 151

Tabel II.63 Capaian Pokok-Pokok Pikiran DPRD Tahun 2024 ..... II | 337
Tabel II.64 Inovasi Perangkat Daerah Kota Pangkal Pinang Tahun 2023..... II | 454
Tabel II.65 Target Pencapaian SPM Urusan Pendidikan ..... II | 494
Tabel II.66 Realisasi Capaian SPM Urusan Pendidikan..... II | 495
Tabel II.67 Alokasi Anggaran Pemenuhan SPM Urusan Pendidikan..... II | 497
Tabel II.68 Dukungan Personil Pemenuhan SPM Urusan Pendidikan ..... II | 498
Tabel II.69 SDM Pendukung Penerapan SPM Pendidikan Tahun 2023 ..... II | 499
Tabel II.70 Target Pencapaian SPM Urusan Kesehatan ..... II | 503
Tabel II.71 Realisasi Capaian SPM Urusan Kesehatan..... II | 504
Tabel II.72 Alokasi Anggaran Pemenuhan SPM Urusan Kesehatan..... II | 505
Tabel II.73 SDM Pendukung SPM Urusan Kesehatan ..... II | 506
Tabel II.74 Target Pencapaian SPM Urusan Pekerjaan Umum ..... II | 516
Tabel II.75 Realisasi Capaian SPM Urusan Pekerjaan Umum..... II | 516
Tabel II.76 Alokasi Anggaran Pemenuhan SPM Urusan Pekerjaan Umum..... II | 517
Tabel II.77 Permasalahan Pencapaian SPM Urusan Pekerjaan Umum ..... II | 517
Tabel II.78 Target Pencapaian SPM Urusan Perumahan Rakyat ..... II | 519
Tabel II.79 Realisasi Capaian SPM Urusan Perumahan Rakyat..... II | 520
Tabel II.80 Alokasi Anggaran Pemenuhan SPM Urusan Perumahan Rakyat.... II | 520
Tabel II.81 Permasalahan Pencapaian SPM Urusan Perumahan Rakyat..... II | 521
Tabel II.82 Target Pencapaian SPM Urusan Ketentraman Ketertiban Umum dan Perlindungan Masyarakat ..... II | 522
Tabel II.83 Realisasi Capaian SPM Urusan Ketentraman Ketertiban Umum dan Perlindungan Masyarakat ..... II | 523
Tabel II.84 Alokasi Anggaran Pemenuhan SPM Urusan Ketentraman Ketertiban Umum dan Perlindungan Masyarakat ..... II | 524

Tabel II.85 Permasalahan Pencapaian SPM Urusan Ketentraman Ketertiban Umum dan Perlindungan Masyarakat ..... II | 526

Tabel II.86 Target Pencapaian SPM Urusan Sosial ..... II | 530

Tabel II.87 Realisasi Capaian SPM Urusan Sosial ..... II | 531

Tabel II.88 Alokasi Anggaran Pemenuhan SPM Urusan Sosial ..... II | 532

Tabel II.89 Capaian dan Target Indikator Tujuan Pembangunan Berkelanjutan Kota Pangkal Pinang Tahun 2018-2023 ..... II | 536

Tabel II.90 Matrik Bagian I : Program, Kegiatan dan Subkegiatan Pemerintahan – Tata Kelola Pembangunan Sosial ..... II | 570

Tabel II.91 Matrik Bagian II : Program, Kegiatan dan Subkegiatan Pemerintahan – Pilar Pembangunan Ekonomi ..... II | 571

Tabel II.92 Matrik Bagian IV : Program, Kegiatan dan Subkegiatan Pemerintahan – Tata Kelola Pembangunan Hukum ..... II | 574

Tabel II.93 Matrik Bagian I : Program, Kegiatan dan Subkegiatan Pemerintahan – Tata Kelola Pembangunan Sosial ..... II | 579

Tabel II.94 Matrik Bagian II : Program, Kegiatan dan Subkegiatan Pemerintahan – Pilar Pembangunan Ekonomi ..... II | 581

Tabel II.95 Matrik Bagian III : Program, Kegiatan dan Subkegiatan Pemerintahan – Tata Kelola Pembangunan Lingkungan ..... II | 582

Tabel II.96 Matrik Bagian II : Program, Kegiatan dan Subkegiatan Pemerintahan – Pilar Pembangunan Ekonomi ..... II | 583

Tabel II.97 Matrik Bagian I : Program, Kegiatan dan Subkegiatan Pemerintahan – Tata Kelola Pembangunan Sosial ..... II | 585

Tabel II.98 Matrik Bagian II : Program, Kegiatan dan Subkegiatan Pemerintah – Pilar Pembangunan Ekonomi ..... II | 586

Tabel II.99 Matriks Bagian II: Program Dan Kegiatan Pemerintah - Pilar Pembangunan Ekonomi ..... II | 587

Tabel II.100 Matriks Bagian III : Program Dan Kegiatan Pemerintah - Tata Kelola Pembangunan Lingkungan ..... II | 589

Tabel II.101 Matriks Bagian IV : Program Dan Kegiatan - Tata Kelola Pembangunan Hukum ..... II | 591

Tabel II.102 Matriks Bagian II: Program Dan Kegiatan Pemerintah - Pilar Pembangunan Ekonomi ..... II | 593

Tabel II.103 Matriks Bagian III : Program Dan Kegiatan Pemerintah - Tata Kelola Pembangunan Lingkungan ..... II | 595

Tabel II.104 Matriks Bagian II: Program Dan Kegiatan Pemerintah Pilar Pembangunan Ekonomi ..... II | 610

Tabel II.105 Matriks Bagian IV : Program Dan Kegiatan - Tata Kelola Pembangunan Hukum ..... II | 611

Tabel II.106 Matriks Bagian I: Program Dan Kegiatan Pemerintah - Tata Kelola Pembangunan Sosial ..... II | 612

Tabel II.107 Matriks Bagian II: Program Dan Kegiatan Pemerintah - Pilar Pembangunan Ekonomi ..... II | 637

Tabel II.108 Matriks Bagian II: Program Dan Kegiatan Pemerintah Pilar Pembangunan Ekonomi ..... II | 641

Tabel II.109 Matriks Bagian I: Program Dan Kegiatan Pemerintah - Tata Kelola Pembangunan Sosial ..... II | 642

Tabel II.110 Matrik Bagian IV : Program Dan Kegiatan - Tata Kelola Pembangunan Hukum ..... II | 668

Tabel II.111 Matriks Bagian I: Program Dan Kegiatan Pemerintah - Tata Kelola Pembangunan Sosial ..... II | 670

Tabel II.112 Matriks Bagian III : Program Dan Kegiatan Pemerintah - Tata Kelola Pembangunan Lingkungan ..... II | 672

Tabel II.113 Matriks Bagian I: Program Dan Kegiatan Pemerintah - Tata Kelola Pembangunan Sosial ..... II | 677

Tabel II.114 Matriks Bagian I: Program Dan Kegiatan Pemerintah - Tata Kelola Pembangunan Sosial ..... II | 679

Tabel II.115 Matriks Bagian I: Program Dan Kegiatan Pemerintah - Tata Kelola Pembangunan Sosial ..... II | 685

Tabel II.116 Matriks Bagian II: Program Dan Kegiatan Pemerintah - Pilar Pembangunan Ekonomi ..... II | 687

Tabel II.117 Matriks Bagian III : Program Dan Kegiatan Pemerintah - Tata Kelola Pembangunan Lingkungan ..... II | 692

Tabel III.1 Distribusi Persentase PDRB atas dasar harga Berlaku menurut lapangan usaha di Kota Pangkal Pinang Tahun 2019-2023 ..... III | 4

Tabel III.2 Distribusi Persentase Produk Domestik Regional Bruto Atas Dasar HargaBerlaku Menurut Jenis Pengeluaran di Kota Pangkal Pinang, 2019-2023 ..... III | 6

Tabel III.3 Laju Inflasi di Kota Pangkal Pinang (persen) Tahun 2019-2023 ... III | 10

Tabel III.4 Jumlah Penanaman Modal PMA dan PMDN di Kota Pangkal Pinang Tahun 2018-2022 ..... III | 11

Tabel III.5 Jumlah Usaha Mikro, Kecil dan Menengah (UMKM) Menurut Jenisnya di Kota Pangkal Pinang, 2021–2023 ..... III | 12

Tabel III.6 Total Ekspor dan Impor Provinsi Kepulauan Bangka Belitung (Juta US$) ..... III | 14

Tabel III.7 Realisasi dan Proyeksi/Target Pendapatan Kota Pangkal Pinang Tahun 2021-2025 ..... III | 22

Tabel III.8 Capaian Target Pendapatan Asli Daerah Kota Pangkal Pinang Tahun 2021-2023 ..... III | 25

Tabel III.9 Capaian Pendapatan Transfer Kota Pangkal Pinang Tahun 2021-2023 ..... III | 28

Tabel III.10 Capaian Lain-lain Pendapatan Daerah yang Sah Kota Pangkal Pinang Tahun 2021-2023 ..... III | 31

Tabel III.11 Capaian Target Belanja Daerah Kota Pangkal Pinang Tahun 2021-2023 ..... III | 34

Tabel III.12 Realisasi dan Proyeksi/Target Belanja Kota Pangkal Pinang Tahun 2021-2025 ..... III | 40

Tabel III.13 Realisasi dan Proyeksi/Target Pembiayaan Kota Pangkal Pinang Tahun 2021-2025 ..... III | 42

Tabel III.14 Kerangka Anggaran Pendapatan dan Belanja Kota Pangkal Pinang Tahun 2025 ..... III | 43

Tabel IV.1 Prioritas Tahap ke IV RPJPD dan Rumusan Tujuan RPD Kota Pangkal Pinang Tahun 2024-2026 ..... IV | 2

Tabel IV.2 Tujuan, Sasaran, dan Indikator Rencana Pembangunan Daerah Kota Pangkal Pinang Tahun 2024-2026 ..... IV | 11

Tabel IV.3 Penetapan Target Indikator Kinerja Makro Nasional, Provinsi Kep. Bangka Belitung dan Kota Pangkal Pinang Tahun 2025 ..... IV | 12

Tabel IV.4 Target Indikator Kinerja Tujuan dan Sasaran Daerah Kota Pangkal Pinang Tahun 2025 ..... IV | 13

Tabel IV.5 Sinkronisasi Sasaran Pembangunan Nasional dengan Provinsi Kep. Bangka Belitung dan Kota Pangkal Pinang Tahun 2025 ..... IV | 15

Tabel IV.6 Tujuan, Sasaran, Strategi, dan Arah Kebijakan Pembangunan Kota Pangkal Pinang Tahun 2025 ..... IV | 20

Tabel IV.7 Arah Kebijakan dan Program Prioritas Yang Mendukung Prioritas Pembangunan RKPD 2025 ..... IV | 25

Tabel IV.8 Keselarasan Prioritas Nasional dan Keselarasan Daerah Tahun 2025 ..... IV | 56

Tabel IV.9 Keselarasan Prioritas Provinsi, Prioritas Daerah dan Arah Kebijakan Tahun 2025 ..... IV | 63

Tabel IV.10 Keselarasan Prioritas Nasional, Arah Kebijakan Nasional dan Prioritas Daerah, Arah Kebijakan Daerah Serta Program Pembangunan Daerah Tahun 2025 ..... IV | 68

Tabel IV.11 Keselarasan Prioritas Provinsi, Arah Kebijakan dan Program Pembangunan Daerah Tahun 2025 ..... IV | 91

Tabel IV.12 Sinkronisasi Prioritas Pembangunan Kota Pangkal Pinang Dengan Tujuan SDGs ..... IV | 125

Tabel IV.13 Arah Kebijakan dan Program Prioritas RKPD 2025 Dalam Rangka Mendukung Pencapaian SPM 2025 Bidang Pendidikan ..... IV | 146

Tabel IV.14 Arah Kebijakan dan Program Prioritas RKPD 2025 Dalam Rangka Mendukung Pencapaian SPM 2025 Bidang Kesehatan ..... IV | 147

Tabel IV.15 Arah Kebijakan dan Program Prioritas RKPD 2025 Dalam Rangka Mendukung Pencapaian SPM 2025 Bidang Pekerjaan Umum ..... IV | 149

Tabel IV.16 Arah Kebijakan dan Program Prioritas RKPD 2025 Dalam Rangka Mendukung Pencapaian SPM 2025 Bidang Perumahan Rakyat ..... IV | 150

Tabel IV.17 Arah Kebijakan dan Program Prioritas RKPD 2025 Dalam Rangka Mendukung Pencapaian SPM 2025 Bidang Ketentraman, Ketertiban Umum dan Perlindungan Masyarakat ..... IV | 151

Tabel IV.18 Arah Kebijakan dan Program Prioritas RKPD 2025 Dalam Rangka Mendukung Pencapaian SPM 2025 Bidang Sosial ..... IV | 153

Tabel IV.19 Keselarasan Antara Permasalahan, Isu Strategis dan Prioritas Daerah Kota Pangkal Pinang Tahun 2025 ..... IV | 155

Tabel IV.20 Program Pembangunan Perangkat Daerah Yang Mendukung Pembangunan Lintas Bidang Peningkatan konsistensi perencanaan pembangunan dan implementasi inovasi daerah ..... IV | 158

Tabel IV.21 Stakeholder yang Mendukung Arah Kebijakan Peningkatan Akses Data dan Informasi, Pelayanan Publik yang Cepat, Efektif fan Efisien Berbasis Teknologi Informasi Bagi Masyarakat ..... IV | 162

Tabel IV.22 Program Pembangunan Lintas Bidang Yang Mendukung Arah Kebijakan Meningkatnya Pemerataan Penyediaan Infrastruktur Dasar dan Ketataan Pada Tata Ruang ..... IV | 166

Tabel IV.23 Stakeholder Yang Mendukung Arah Kebijakan Meningkatnya Pemerataan Penyediaan Infrastruktur Dasar dan Ketataan Pada Tata Ruang ..... IV | 167

Tabel IV.24 Program Pembangunan Perangkat Daerah Yang Mendukung Pembangunan Lintas Bidang Peningkatan transparansi pengadaan barang dan jasa dan terkendalinya inflasi daerah..... IV | 168

Tabel IV.25 Stakeholder yang Mendukung Prioritas Peningkatan transparansi pengadaan barang dan jasa dan terkendalinya inflasi daerah..... IV | 169

Tabel IV.26 Program Pembangunan Perangkat Daerah Yang Mendukung Pembangunan Lintas Bidang Optimalisasi pengelolaan keuangan dan pendapatan daerah ..... IV | 169

Tabel IV.27 Stakeholder yang Mendukung Prioritas Optimalisasi pengelolaan keuangan dan pendapatan daerah ..... IV | 170

Tabel IV.28 Program Pembangunan Perangkat Daerah Yang Mendukung Pembangunan Lintas Bidang Optimalisasi penataan dan pengembangan ASN ..... IV | 171

Tabel IV.29 Stakeholder yang Mendukung Prioritas Optimalisasi penataan dan Pengembangan ASN..... IV | 172

Tabel IV.30 Program Pembangunan Perangkat Daerah Yang Mendukung Pembangunan Lintas Bidang Peningkatan akses data dan informasi, pelayanan publik yang cepat, efektif dan efisien berbasis teknologi informasi bagi masyarakat ..... IV | 173

Tabel IV.31 Stakeholder yang Mendukung Prioritas Peningkatan akses data dan informasi, pelayanan publik yang cepat, efektif dan efisien berbasis teknologi informasi bagi masyarakat ..... IV | 177

Tabel IV.32 Program Pembangunan Perangkat Daerah Yang Mendukung Pembangunan Lintas Bidang Perbaikan dan pemerataan pangan dan gizi masyarakat ..... IV | 177

Tabel IV.33 Stakeholder yang Mendukung Prioritas Perbaikan dan pemerataan pangan dan gizi masyarakat ..... IV | 178

Tabel IV.34 Program Pembangunan Perangkat Daerah Yang Mendukung Pembangunan Lintas Bidang Peningkatan akses dan kualitas pelayanan fasilitas kesehatan ..... IV | 179

Tabel IV.35 Stakeholder yang Mendukung Prioritas Peningkatan akses dan kualitas pelayanan fasilitas kesehatan ..... IV | 183

Tabel IV.36 Program Pembangunan Perangkat Daerah Yang Mendukung Pembangunan Lintas Bidang Pemerataan kualitas layanan pendidikan daerah ..... IV | 184

Tabel IV.37 Stakeholder yang Mendukung Prioritas Pemerataan kualitas layanan pendidikan daerah ..... IV | 185

Tabel IV.38 Program Pembangunan Perangkat Daerah Yang Mendukung Pembangunan Lintas Bidang Peningkatan minat baca masyarakat VI | 185

Tabel IV.39 Stakeholder yang Mendukung Prioritas Peningkatan minat baca masyarakat ..... VI | 186

Tabel IV.40 Program Pembangunan Perangkat Daerah Yang Mendukung Pembangunan Lintas Bidang Peningkatan kapasitas daya saing keolahragaan ..... VI | 187

Tabel IV.41 Stakeholder yang Mendukung Prioritas Peningkatan kapasitas daya saing keolahragaan ..... VI | 187

Tabel IV.42 Program Pembangunan Perangkat Daerah Yang Mendukung Pembangunan Lintas Bidang Terkendalinya harga barang dan tertatanya infrastruktur pusat perdagangan ..... VI | 188

Tabel IV.43 Stakeholder yang Mendukung Prioritas Terkendalinya harga barang dan tertatanya infrastruktur pusat perdagangan ..... VI | 189

Tabel IV.44 Program Pembangunan Perangkat Daerah Yang Mendukung Pembangunan Lintas Bidang Meningkatkan pemberdayaan dan kapasitas UMKM ..... VI | 190

Tabel IV.45 Stakeholder yang Mendukung Prioritas Meningkatkan pemberdayaan dan kapasitas UMKM ..... VI | 191

Tabel IV.46 Program Pembangunan Perangkat Daerah Yang Mendukung Pembangunan Lintas Bidang Meningkatnya pemerataan penyediaan infrastruktur dasar dan ketataan pada tata ruang ..... VI | 192

Tabel IV.47 Stakeholder yang Mendukung Prioritas Meningkatnya pemerataan penyediaan infrastruktur dasar dan ketataan pada tata ruang ..... VI | 193

Tabel IV.48 Program Pembangunan Perangkat Daerah Yang Mendukung Pembangunan Lintas Bidang Optimalisasi penataan kawasan kumuh perkotaan ..... VI | 194

Tabel IV.49 Stakeholder yang Mendukung Prioritas Optimalisasi penataan kawasan kumuh perkotaan ..... VI | 195

Tabel IV.50 Program Pembangunan Perangkat Daerah Yang Mendukung Pembangunan Lintas Bidang Peningkatan kualitas perlindungan dan pengelolaan lingkungan hidup ..... VI | 195

Tabel IV.51 Stakeholder yang Mendukung Prioritas Peningkatan kualitas perlindungan dan pengelolaan lingkungan hidup ..... VI | 196

Tabel V.1 Rumusan Usulan Program/Kegiatan Hasil Penelaahan Pokok-pokok Pikiran DPRD dan Validasi Kota Pangkal Pinang ..... V | 12

Tabel V.2 Rumusan Usulan Program/Kegiatan Hasil Penelahaan Usulan Aspirasi Masyarakat (Musrenbang) dan Validasi Kota Pangkal Pinang ..... V | 99

Tabel V.3 Pagu Indikatif Perangkat Dearah Kota Pangkal Pinang Tahun 2025 ..... V | 159

Tabel VI.1 Penetapan Target Indikator Kinerja Makro Kota Pangkal Pinang Tahun 2025..... VI | 2

Tabel VI.2 Penetapan Target Indikator Kinerja Utama Kota Pangkal Pinang Tahun 2025..... VI | 3

Tabel VI.3 Penetapan Target Indikator Kinerja Daerah Kota Pangkal Pinang Tahun 2025..... VI | 5

DAFTAR GAMBAR

Gambar I.1 Hubungan Keterkaitan antara RKPD dengan Dokumen Perencanaan dan Penganggaran Lainnya (Lampiran Permendagri No 86/2017) ..... I | 7

Gambar I.2 Kedudukan RKPD Kota Pangkal Pinang ..... I | 8

Gambar II.1 Peta Administrasi Kota Pangkal Pinang ..... II | 2

Gambar II.2 Laju Pertumbuhan PDRB ADHK 2010 Kota Pangkal Pinang, Provinsi Kepulauan Bangka Belitung dan Nasional Tahun 2019-2023 ..... II | 21

Gambar II.3 PDRB per Kapita Kota Pangkal Pinang Atas Dasar Harga Berlaku Menurut Lapangan Usaha Tahun 2019-2023 (ribu rupiah) ..... II | 23

Gambar II.4 Laju Inflasi Kota Pangkal Pinang Tahun 2019-2023 ..... II | 24

Gambar II.5 Perkembangan IPM Kota Pangkal Pinang dibandingkan dengan Provinsi Kepulauan Bangka Belitung dan Nasional Tahun 2019-2023 ..... II | 26

Gambar II.6 Posisi IPM Kota Pangkal Pinang Tahun 2023 ..... II | 27

Gambar II.7 Perkembangan Garis Kemiskinan Kota Pangkal Pinang Tahun 2019-2023 ..... II | 28

Gambar II.8 Posisi Relatif Garis Kemiskinan Kota Pangkal Pinang Tahun 2023 (Rupiah/kapita/bulan) ..... II | 29

Gambar II.9 Perkembangan Presentase Penduduk Miskin di Kota Pangkal Pinang Tahun 2019-2023 ..... II | 30

Gambar II.10 Posisi Relatif Presentase Penduduk Miskin Kota Pangkal Pinang Tahun 2023 ..... II | 31

Gambar II.11 Perkembangan Jumlah Penduduk Miskin di Kota Pangkal Pinang Tahun 2019-2023 (Ribu Orang) ..... II | 32

Gambar II.12 Posisi Relatif Jumlah Penduduk Miskin Kota Pangkal Pinang Tahun 2023 ..... II | 33

Gambar II.13 Perkembangan Indeks Kedalaman Kemiskinan (P1) di Kota Pangkal Pinang Tahun 2019-2022 ..... II | 34

Gambar II.14 Posisi Relatif Indeks Kedalaman Kemiskinan (P1) Kota Pangkal Pinang Tahun 2023 ..... II | 34

Gambar II.15 Perkembangan Indeks Keparahan Kemiskinan (P2) di Kota Pangkal Pinang Tahun 2019-2023 ..... II | 35

Gambar II.16 Posisi Relatif Indeks Keparahan Kemiskinan (P2) Kota Pangkal Pinang Tahun 2023 ..... II | 36

Gambar II.17 Perkembangan Tingkat Pengangguran Terbuka Kota Pangkal Pinang dibandingkan dengan Provinsi Kepulauan Bangka Belitung dan Nasional Tahun 2019-2023 ..... II | 37

Gambar II.18 Posisi Relatif Tingkat Pengangguran Terbuka (TPT) Kota Pangkal Pinang Tahun 2023 ..... II | 38

Gambar II.19 Perkembangan Harapan Lama Sekolah Kota Pangkal Pinang Tahun 2019-2023 ..... II | 39

Gambar II.20 Perkembangan Rata-Rata Lama Sekolah Kota Pangkal Pinang, Provinsi Kep. Bangka Belitung dan Nasional Tahun 2019-2023 (Tahun) ..... II | 40

Gambar II.21 Posisi Relatif Rata-Rata Lama Sekolah Kota Pangkal Pinang Tahun 2019-2023 (Tahun) ..... II | 41

Gambar II.22 Perkembangan Umur Harapan Hidup Kota Pangkal Pinang dengan Provinsi Bangka Belitung dan Nasional Tahun 2018-2023, (Tahun) ..... II | 42

Gambar II.23 Posisi Relatif AHH Kota Pangkal Pinang Tahun 2023 (Tahun) II | 42

Gambar II.24 Perkembangan TPAK Kota Pangkal Pinang dibandingkan dengan Provinsi Kepulauan Bangka Belitung Tahun 2019-2023 (%) ..... II | 44

Gambar II.25 Posisi Relatif TPAK Kota Pangkal Pinang Tahun 2023, (%) .... II | 44

Gambar II.26 Perkembangan Indeks Pembangunan Gender (IPG) Kota Pangkal Pinang Provinsi Kepulauan Bangka Belitung dan Nasional Tahun 2019-2023 (Tahun) ..... II | 61

Gambar II.27 Posisi Relatif Indeks Pembangunan Gender (IPG) Kota Pangkal Pinang Tahun 2023 (Tahun) ..... II | 62

Gambar II.28 Perkembangan Indeks Pemberdayaan Gender (IDG) Kota Pangkal Pinang Provinsi Kepulauan Bangka Belitung dan Nasional Tahun 2018-2022 (Tahun) ..... II | 63

Gambar II.29 Posisi Relatif Indeks Pemberdayaan Gender (IDG) Kota Pangkal Pinang Tahun 2022 (Tahun) ..... II | 64

Gambar II.30 Pengeluaran Rata-rata dan Presentase Konsumsi per Kapita Sebulan Menurut Kelompok Komoditas Di Kota Pangkal Pinang Tahun 2023 ..... II | 99

Gambar II.31 Perkembangan Nilai Tukar Petani (NTP) Provinsi Kepulauan Bangka Belitung Tahun 2023 dan 2024 ..... II | 100

Gambar II.32 Panjang Jalan Menurut Kondisi Jalan di Kota Pangkal Pinang (km) Tahun 2021-2023 ..... II | 102

Gambar II.33 Jumlah Kejadian Kejahatan Yang Dilaporkan dan selesai ditangani di Kota Pangkal Pinang Tahun 2023 ..... II | 103

Gambar II.34 Persentase Jumlah Angkatan Kerja Berdasarkan Pendidikan di Kota Pangkal Pinang ..... II | 112

Gambar II.35 Grafik Urusan Pemerintahan Wajib yang Berkaitan dengan Pelayanan Dasar ..... II | 120

Gambar II.36 Grafik Urusan Pemerintahan Wajib yang Tidak Berkaitan dengan Pelayanan Dasar ..... II | 132

Gambar II.37 Grafik Urusan Pemerintah Pilihan ..... II | 136

Gambar II.38 Grafik Unsur Pendukung Urusan Pemerintah ..... II | 137

Gambar II.39 Grafik Unsur Penunjang Urusan Pemerintah ..... II | 141

Gambar II.40 Grafik Unsur Pengawasan Urusan Pemerintah ..... II | 142

Gambar II.41 Grafik Unsur Kewilayahan ..... II | 144

Gambar II.42 Grafik Unsur Pemerintah Umum ..... II | 145

Gambar II.43 Grafik Persentase Capaian Target Kinerja dan Anggaran Per Urusan/Unsur ..... II | 148

Gambar II.44 Persentase Program RKPD Perubahan 2023 yang sesuai dengan Dokumen RPJMD 2018-2023 ..... II | 149

Gambar II.45 Jumlah Program, Kegiatan dan Sub Kegiatan APBD 2023 terhadap RKPD 2023 ..... II | 150

Gambar II.46 Kesesuaian Program dan Kegiatan APBD 2023 terhadap RKPD 2023 ..... II | 150

Gambar II.47 Predikat Inovatif Kota Pangkal Pinang ..... II | 451

Gambar II.48 Jumlah Inovasi yang Dikirim oleh Kota Pangkal Pinang Tahun 2023 ..... II | 452

Gambar III.1 Perkembangan Nilai PDRB Kota Pangkal Pinang Tahun 2019-2023 (miliar rupiah) ..... III | 3

Gambar III.2 Kontribusi Sektor Terbesar terhadap PDRB ADHB Kota Pangkal Pinang Tahun 2019-2025 ..... III | 5

Gambar III.3 Realisasi dan Proyeksi Laju Pertumbuhan Ekonomi Kota Pangkal Pinang Tahun 2010-2025 ..... III | 8

Gambar III.4 Perkembangan Nilai PDRB per Kapita Kota Pangkal Pinang Tahun 2020-2023 (juta rupiah) ..... III | 9

Gambar III.5 Jumlah Penanaman Modal, Nilai Rencana Investasi dan Laju Pertumbuhan Investasi di Kota Pangkal Pinang Tahun 2019-2023 ..... III | 11

Gambar III.6 Tingkat Pengangguran Terbuka (TPT) Kota Pangkal Pinang Tahun 2019-2023 (persentase) ..... III | 15

Gambar III.7 Tingkat Partisipasi Angkatan Kerja (TPAK) Kota Pangkal Pinang Tahun 2019-2023 (persentase) ..... III | 16

Gambar III.8 Garis Kemiskinan Kota Pangkal Pinang Tahun 2019-2023 (Rp./Kapita/Bulan) ..... III | 17

Gambar III.9 Realisasi dan Target Persentase Penduduk Miskin Kota Pangkal Pinang Tahun 2019-2025 ..... III | 18

Gambar III.10 Koefisien Gini Kota Pangkal Pinang Tahun 2019-2023 ..... III | 19

Gambar IV.1 Prioritas Pembangunan Kota Pangkal Pinang Tahun 2025 ..... IV | 23

Gambar IV.2 Grafik Prioritas Provinsi Dengan Prioritas Daerah ..... IV | 62

BAB I
PENDAHULUAN

1.1 Latar Belakang

Pembangunan merupakan sebuah proses yang direncanakan dalam rangka melakukan perubahan yang mengandung makna adanya kemajuan/perbaikan, pertumbuhan mencapai kondisi yang lebih baik dibanding keadaan sebelumnya. Aspek pembangunan meliputi sosial, budaya, ekonomi dan politik sampai pada perkembangan adanya penyelarasan dengan konservasi lingkungan. Nilai dalam pembangunan adalah optimalisasi sumber daya dengan tetap menjaga kesinambungan serta kualitas lingkungan yang baik. Perencanaan Pembangunan Daerah secara umum merupakan suatu proses penyusunan tahapan kegiatan yang melibatkan berbagai *stakeholder* pembangunan, guna pemanfaatan dan pengalokasian sumber daya yang ada dalam rangka meningkatkan kesejahteraan masyarakat dalam suatu daerah dalam jangka waktu tertentu.

Penyusunan Rencana Kerja Pemerintah Daerah (RKPD) Kota Pangkal Pinang tahun 2025 mengacu pada Rencana Pembangunan Daerah (RPD) 2024-2026, yang disusun berdasarkan pada Instruksi Menteri Dalam Negeri Nomor 52 Tahun 2022 tentang Penyusunan Dokumen Perencanaan Daerah Bagi Daerah Dengan Masa Jabatan Kepala Daerah Berakhir pada tahun 2023 dan Daerah Otonom Baru. Dokumen RKPD Kota Pangkal Pinang tahun 2025 merupakan perencanaan, penjabaran dari Rencana Pembangunan Daerah (RPD) Kota Pangkal Pinang tahun 2024-2026 dan merupakan tahun kedua pelaksanaan dokumen perencanaan Kota Pangkal Pinang periode 2024-2026.

Undang-undang Nomor 25 Tahun 2004 tentang Sistem Perencanaan Pembangunan Nasional mengamanatkan bahwa pembangunan adalah semua proses perubahan yang dilakukan melalui upaya secara sadar dan terencana. Untuk melaksanakan pembangunan diperlukan perencanaan yang matang secara bertahap sesuai dengan kebutuhan. Perencanaan yang baik dan berkualitas

mengadopsi empat pendekatan, yaitu pendekatan teknokratis, politis, partisipatif dan *top-down/bottom up*.

Rencana Kerja Pemerintah Daerah (RKPD) disusun dengan proses sebagai berikut:

1. Persiapan Penyusunan RKPD
   a. Penyusunan rancangan keputusan kepala daerah tentang pembentukan tim penyusun RKPD;
   b. Orientasi mengenai RKPD oleh tim penyusun RKPD;
   c. Penyusunan agenda tim kerja penyusun RKPD; dan
   d. Penyiapan data dan informasi perencanaan pembangunan.
2. Penyusunan Rancangan Awal RKPD
   a. Analisis gambaran umum kondisi daerah;
   b. Analisis rancangan kerangka ekonomi daerah;
   c. Analisis kapasitas keuangan daerah;
   d. Penelaahan rancangan awal renja perangkat daerah;
   e. Perumusan permasalahan pembangunan daerah;
   f. Penelaahan terhadap sasaran RPJMD;
   g. Penelaahan terhadap arah kebijakan RPJMD;
   h. Penelaahan terhadap kebijakan pemerintah pada RKP dan program strategis nasional;
   i. Penelaahan pokok-pokok pikiran DPRD;
   j. Perumusan prioritas pembangunan daerah; dan
   k. Perumusan rencana kerja program dan pendanaan.

   Sistematika penyajian Rancangan Awal RKPD adalah:
   a. Pendahuluan;
   b. Gambaran Umum Kondisi Daerah;
   c. Kerangka Ekonomi dan Keuangan Daerah;
   d. Sasaran dan Prioritas Pembangunan Daerah;
   e. Rencana Kerja dan Pendanaan Daerah;
   f. Kinerja Penyelenggaraan Pemerintah Daerah; dan
   g. Penutup

Rancangan Awal RKPD ini akan ditindaklanjuti dengan proses Konsultasi Publik untuk mendapat masukan dalam penyempurnaannya sebagai pedoman penyempurnaan Rancangan Awal Rencana Kerja Perangkat Daerah.

3. Penyusunan Rancangan RKPD

   Penyusunan Rancangan RKPD sebagai proses penyempurnaan Rancangan Awal RKPD berdasarkan hasil verifikasi Renja Perangkat Daerah yang telah disempurnakan dengan penyelarasan tema pembangunan, prioritas dan arah kebijakan Provinsi Kepulauan Bangka Belitung maupun Nasional.

4. Pelaksanaan Musrenbang RKPD

   Musrenbang RKPD sebagai forum pemangku kepentingan, dilaksanakan untuk membahas Rancangan RKPD. Musrenbang RKPD di tingkat Kota Pangkal Pinang merupakan rangkaian proses yang dimulai dari Musrenbang Kelurahan, Kecamatan dan Forum Perangkat Daerah.

5. Perumusan Rancangan Akhir RKPD

   Perumusan Rancangan Akhir RKPD sebagai proses penyempurnaan Rancangan RKPD berdasarkan Berita Acara hasil kesepakatan Musrenbang RKPD Kota Pangkal Pinang. Rancangan Akhir RKPD yang telah disempurnakan disampaikan kepada Sekretaris Daerah untuk dibahas oleh seluruh Kepala Perangkat Daerah untuk memastikan seluruh program dan kegiatan perangkat daerah telah diakomodir.

6. Penetapan RKPD

   Penetapan RKPD dengan Peraturan Walikota dilaksanakan setelah RKP dan RKPD Provinsi Kepulauan Bangka Belitung ditetapkan.

1.2 Dasar Hukum Penyusunan

Dasar hukum penyusunan RKPD Kota Pangkal Pinang Tahun 2025 adalah sebagai berikut:

1. Pasal 18 ayat (6) Undang-Undang Dasar Negara Republik Indonesia Tahun 1945;
2. Undang-Undang Nomor 28 Tahun 1959 tentang Penetapan Undang-Undang Darurat Nomor 04 Tahun 1956 (Lembaran Negara Republik Indonesia Tahun

1956 Nomor 55, Tambahan Lembaran Negara Republik Indonesia Nomor 1091) Undang-Undang Darurat Nomor 5 Tahun 1956 (Lembaran Negara Republik Indonesia Tahun 1956 Nomor 56, Tambahan Lembaran Negara Republik Indonesia Nomor 1091), dan Undang –Undang Darurat Nomor 6 Tahun 1956 (Lembaran Negara Republik Indonesia Tahun 1956 Nomor 57, Tambahan Lembaran Negara Republik Indonesia Nomor 1091), tentang Pembentukan Daerah Tingkat II termasuk Kotapraja dalam Lingkungan Daerah Tingkat I Sumatera Selatan sebagai Undang-Undang (Lembaran Negara Republik Indonesia Tahun 1959 Nomor 73, Tambahan Lembaran Negara Republik Indonesia Nomor 1821);

3. Undang-Undang Nomor 27 Tahun 2000 tentang Pembentukan Provinsi Kepulauan Bangka Belitung (Lembaran Negara Republik Indonesia Tahun 2000 Nomor 217, Tambahan Lembaran Negara Republik Indonesia Nomor 4033);
4. Undang-Undang Nomor 25 Tahun 2004 tentang Sistem Perencanaan Pembangunan Nasional (Lembaran Negara Republik Indonesia Tahun 2004 Tahun 104, Tambahan Lembaran Negara Republik Indonesia Nomor 4421);
5. Undang-Undang Nomor 17 Tahun 2007 tentang Rencana Pembangunan Jangka Panjang Nasional Tahun 2005-2025 (Lembaran Negara Republik Indonesia Tahun 2007 Nomor 33, Tambahan Lembaran Negara Republik Indonesia Nomor 4700);
6. Undang-Undang Nomor 23 Tahun 2014 tentang Pemerintahan Daerah (Lembaran Negara Republik Indonesia Tahun 2014 Nomor 244 Tambahan Lembaran Negara Republik Indonesia Nomor 5587) sebagaimana telah diubah beberapa kali terakhir dengan Undang-Undang Nomor 6 Tahun 2023 tentang Penetapan Peraturan Pemerintah Pengganti Undang-Undang Nomor 2 Tahun 2022 tentang Cipta Kerja menjadi Undang-Undang (Lembaran Negara Republik Indonesia Tahun 2023 Nomor 41, Tambahan Lembaran Negara Republik Indonesia Nomor 6858);
7. Peraturan Pemerintah Nomor 8 Tahun 2008 tentang Tahapan, Tata Cara Penyusunan, Pengendalian dan Evaluasi Pelaksanaan Rencana Pembangunan

Daerah (Lembaran Negara Republik Indonesia Tahun 2008 Nomor 21, Tambahan Lembaran Negara Republik Indonesia Nomor 4817);

8. Peraturan Pemerintah Nomor 18 Tahun 2016 tentang Perangkat Daerah (Lembaran Negara Republik Indonesia Tahun 2016 Nomor 114, Tambahan Lembaran Negara Republik Indonesia Nomor 5887) sebagaimana telah diubah dengan Peraturan Pemerintah Nomor 72 Tahun 2019 tentang Perubahan Atas Peraturan Pemerintah Nomor 18 Tahun 2016 tentang Perangkat Daerah (Lembaran Negara Republik Indonesia Tahun 2019 Nomor 187, Tambahan Lembaran Negara Republik Indonesia Nomor 6402);
9. Peraturan Menteri Dalam Negeri Nomor 86 Tahun 2017 tentang Tata Cara Perencanaan, Pengendalian dan Evaluasi Pembangunan Daerah, Tata Cara Evaluasi Rancangan Peraturan Daerah Tentang Rencana Pembangunan Jangka Panjang Daerah dan Rencana Pembangunan Jangka Menengah Daerah, Serta Tata Cara Perubahan Rencana Pembangunan Jangka Panjang Daerah, Rencana Pembangunan Jangka Menengah Daerah, dan Rencana Kerja Pemerintah Daerah (Berita Negara Republik Indonesia Tahun 2017 Nomor 1312);
10. Peraturan Menteri Dalam Negeri Nomor 90 Tahun 2019 tentang Klasifikasi, Kodefikasi, dan Nomenklatur Perencanaan Pembangunan dan Keuangan Daerah (Berita Negara Republik Indonesia Tahun 2019 Nomor 1447);
11. Peraturan Menteri Perencanaan Pembangunan Nasional/Kepala Badan Perencanaan Pembangunan Nasional Nomor 2 Tahun 2004 tentang Rancangan Rencana Kerja Pemerintah Tahun 2005 (Berita Negara Republik Indonesia Tahun 2024 Nomor 264);
12. Peraturan Gubernur Kepulauan Bangka Belitung Nomor 16 Tahun 2024 tentang Rencana Kerja Pemerintah Daerah Provinsi Kepulauan Bangka Belitung Tahun 2026 (Berita Daerah Provinsi Kepulauan Bangka Belitung Tahun 2024 Nomor 11 Seri E);
13. Peraturan Daerah Kota Pangkal Pinang Nomor 18 Tahun 2016 tentang Pembentukan dan Susunan Perangkat Daerah Kota Pangkal Pinang (Lembaran Daerah Kota Pangkal Pinang Tahun 2016 Nomor 18) sebagaimana telah diubah telah dengan Peraturan Daerah Kota Pangkal Pinang Nomor 2 Tahun 2024 tentang Perubahan Kedua Atas Peraturan Daerah Kota Pangkal Pinang

Nomor 18 Tahun 2016 tentang Pembentukan dan Susunan Perangkat Daerah Kota Pangkal Pinang (Lembaran Daerah Kota Pangkal Pinang Tahun 2024 Nomor 46);

14. Peraturan Wali Kota Pangkal Pinang Nomor 9 Tahun 2023 tentang Rencana Pembangunan Daerah Kota Pangkal Pinang Tahun 2025-2026 (Lembaran Daerah Kota Pangkal Pinang Tahun 2023 Nomor 144).

1.3 Hubungan Antar Dokumen

Penyusunan RKPD Kota Pangkal Pinang 2025 mengacu pada Peraturan Daerah Kota Pangkal Pinang Nomor 08 tahun 2007 tentang Rencana Pembangunan Jangka Panjang Daerah Kota Pangkal Pinang tahun 2007-2026 dan Peraturan Walikota Pangkal Pinang Nomor 9 tahun 2023 tentang Rencana Pembangunan Daerah Kota Pangkal Pinang tahun 2024-2026, dimana RKPD Kota Pangkal Pinang Tahun 2025 ini merupakan tahun kedua periode RPD Kota Pangkal Pinang tahun 2024-2026. Sebagai suatu produk perencanaan, RKPD tidak dapat dipisahkan dengan dokumen perencanaan dan penganggaran lainnya. RKPD ini terintegrasi dan merupakan satu kesatuan dengan dokumen perencanaan lainnya baik di tingkat nasional maupun daerah, terutama dengan dokumen perencanaan yang dikeluarkan oleh pemerintah daerah. Adapun dokumen perencanaan tersebut meliputi :(1) RPJPD, (2) RPD (3) Renstra-PD, (4) RKPD dan (5) Renja-PD. Secara substansi, keberadaan RKPD dengan dokumen perencanaan tersebut membentuk keterkaitan yang bersifat hierarkis, yaitu dokumen dengan jangka waktu yang lebih panjang menjadi rujukan bagi dokumen dengan jangka waktu yang lebih pendek.

Dalam tahapan penyusunan RKPD berdasarkan Permendagri Nomor 86 tahun 2017 tentang Tata Cara Perencanaan, Pengendalian, dan Evaluasi Pembangunan Daerah, Tata Cara Evaluasi Rancangan Peraturan Daerah tentang Rencana Pembangunan Jangka Panjang Daerah dan Rencana Pembangunan Jangka Menengah Daerah, serta Tata Cara Perubahan Rencana Pembangunan Jangka Panjang Daerah, Rencana Pembangunan Jangka Menengah Daerah, dan Rencana Kerja Pemerintah Daerah, menyebutkan bahwa RKPD digunakan untuk

memberikan panduan kepada seluruh perangkat daerah Kota Pangkal Pinang dalam menyusun Rancangan Akhir Renja Perangkat Daerah. Adapun gambaran tentang hubungan antara RKPD Kota Pangkal Pinang dengan dokumen perencanaan lainnya dalam kaitan dengan sistem perencanaan pembangunan maupun dengan sistem keuangan adalah sebagaimana ditunjukkan pada Gambar I. 1 berikut:

Gambar I. 1
Hubungan Keterkaitan antara RKPD dengan Dokumen Perencanaan dan Penganggaran Lainnya (Lampiran Permendagri No 86/2017)

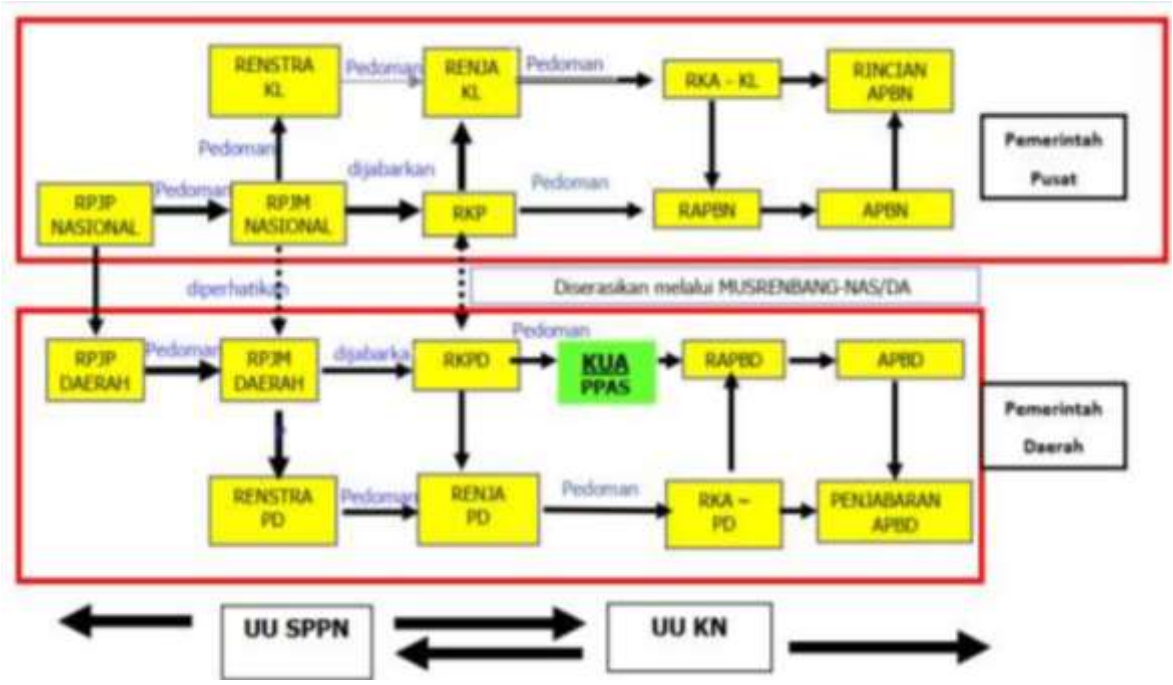

Mengacu pada Gambar I.1, dapat diketahui bahwa secara rinci hubungan RKPD dengan dokumen perencanaan dan penganggaran lainnya, adalah sebagai berikut:

1. RKPD disusun dengan memperhatikan pokok-pokok arah kebijakan dalam RKP Nasional melalui mekanisme Musrenbang.
2. RKPD disusun dengan berpedoman pada RPJMD yang didalamnya memuat visi, misi dan arah pembangunan daerah.
3. RKPD menjadi pedoman bagi penyusunan Renja PD yang disusun sesuai dengan tugas pokok dan fungsi dari tiap Perangkat Daerah.
4. RKPD nantinya dijabarkan ke dalam RAPBD dengan berpedoman juga kepada Renja Perangkat Daerah.

Gambar I. 2
Kedudukan RKPD Kota Pangkal Pinang

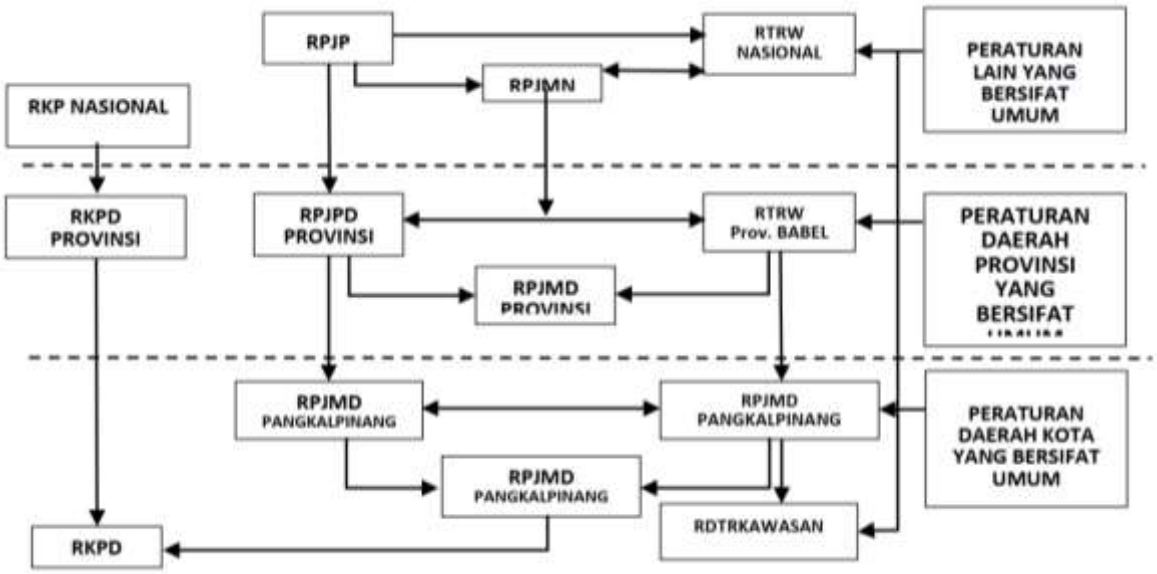

Dalam penyusunan RKPD Kota Pangkal Pinang Tahun 2025 telah mengacu dan berpedoman pada rancangan akhir RKP Nasional Tahun 2025, RKPD Pemerintah Daerah Bangka Belitung Tahun 2025, RPJPD Kota Pangkal Pinang Tahun 2007-2026 dan RPD Kota Pangkal Pinang Tahun 2024-2026. Selain itu kedudukan RKPD tidak dapat dipisahkan dari dokumen perencanaan tata ruang wilayah. Kedudukan RKPD Kota Pangkal Pinang secara lebih jelas dapat dilihat dalam Gambar I. 2 di atas.

1.4 Maksud dan Tujuan

Maksud penyusunan RKPD Kota Pangkal Pinang Tahun 2025 adalah untuk memberikan arah pembangunan tahunan Kota Pangkal Pinang dan sinergitas program dan kegiatan di daerah, baik yang dilaksanakan oleh Pemerintah Pusat, Pemerintah Provinsi Kepulauan Bangka Belitung dan Kota Pangkal Pinang maupun yang dilaksanakan bersama-sama masyarakat. Adapun tujuan penyusunan RKPD Tahun 2025 adalah sebagai :

1. Pedoman bagi Pemerintah Kota Pangkal Pinang dalam penyusunan KUA dan PPAS Tahun 2025;
2. Kerangka acuan dalam penyusunan RAPBD Tahun 2025;

3. Pedoman bagi Perangkat Daerah untuk menyusun Renja-PD; dan
4. Alat untuk menjamin keterkaitan dan konsistensi antara perencanaan, penganggaran, pelaksanaan dan pengawasan.

1.5 Sistematika Dokumen RKPD

RKPD Kota Pangkal Pinang Tahun 2025 disusun dengan sistematika sebagai berikut:

BAB I PENDAHULUAN

Pada bagian ini dijelaskan mengenai gambaran umum penyusunan rancangan awal RKPD agar substansi pada bab-bab berikutnya dapat dipahami dengan baik.

1.1 Latar Belakang

Mengemukakan pengertian ringkas tentang RKPD, proses penyusunan RKPD, kedudukan RKPD tahun rencana dalam periode dokumen RPJMD, keterkaitan antara dokumen RKPD dengan dokumen RPJMD, Renstra Perangkat Daerah, Renja Perangkat Daerah serta tindaklanjutnya dengan proses penyusunan RAPBD.

1.2 Dasar Hukum Penyusunan

Memberikan uraian ringkas tentang dasar hukum yang digunakan dalam penyusunan RKPD, baik yang berskala nasional, maupun lokal.

1.3 Hubungan Antar Dokumen

Bagian ini menjelaskan hubungan RKPD dengan dokumen lain yang relevan beserta penjelasannya. Keterhubungan dengan dokumen lain, seperti: RPJMD Provinsi Kepulauan Bangka Belitung dan Pemerintah Kota Pangkal Pinang, RKP/Program Strategis Nasional, dan RKPD Provinsi Kepulauan Bangka Belitung untuk penyusunan RKPD Kota Pangkal Pinang.

1.4 Maksud dan Tujuan

Memberikan uraian ringkas tentang tujuan dan sasaran penyusunan dokumen RKPD bagi daerah yang bersangkutan.

1.5 Sistematika Dokumen RKPD

Sistematika Penulisan Mengemukakan organisasi penyusunan dokumen RKPD terkait dengan pengaturan bab serta garis besar isi setiap bab di dalamnya.

BAB II GAMBARAN UMUM KONDISI DAERAH

Memberikan gambaran umum kondisi daerah, evaluasi pelaksanaan RKPD tahun lalu menguraikan tentang hasil evaluasi RKPD tahun lalu, selain itu juga memperhatikan dokumen RPJMD dan dokumen RKPD tahun berjalan sebagai bahan acuan.

2.1 Kondisi Umum Daerah

Memberikan gambaran umum kondisi daerah yang meliputi aspek geografi dan demografi serta indikator kinerja penyelenggaraan pemerintah daerah.

2.2 Evaluasi Pelaksanaan Program dan Kegiatan RKPD Sampai Tahun Berjalan dan Realisasi RPJMD.

Mencakup telaahan terhadap hasil evaluasi status dan kedudukan pencapaian kinerja pembangunan daerah, berdasarkan rekapitulasi hasil evaluasi pelaksanaan program dan kegiatan RKPD tahun lalu dan realisasi RPJMD yang bersumber dari telaahan hasil evaluasi pelaksanaan Renja Perangkat Daerah tahun lalu dan realisasi Renstra Perangkat Daerah oleh masing-masing Perangkat Daerah dan/atau dari laporan pertanggungjawaban APBD menurut tahun - tahun yang berkenaan.

2.3 Evaluasi Kesesuaian dan Keselarasan RKPD Tahun 2023 terhadap RPJMD 2018-2023

2.4 Permasalahan Pembangunan Daerah

Berisi uraian rumusan umum permasalahan pembangunan yang berhubungan dengan sasaran dan prioritas pembangunan daerah

dan permasalahan lainnya yang berhubungan dengan layanan dasar dan tugas fungsi Perangkat Daerah.

2.5 Capaian Pokok-Pokok Pikiran DPRD

2.6 Capaian Inovasi Daerah

2.7 Capaian Standar Pelayanan Minimal

2.8 Capaian TPB/SDGs

BAB III KERANGKA EKONOMI DAN KEBIJAKAN KEUANGAN DAERAH

3.1 Arah Kebijakan Ekonomi Daerah

Menggambarkan tentang kondisi ekonomi daerah secara makro meliputi pertumbuhan ekonomi, PDRB Perkapita, laju inflasi, investasi, ekspor dan impor, Tingkat Pengangguran, Tingkat Kemiskinan, Gini Ratio serta tantangan dan prospek perekonomian.

3.2 Arah Kebijakan Keuangan Daerah

Menggambarkan perkembangan pendapatan, belanja dan pembiayaan daerah Kota Pangkal Pinang tahun 2019-2023 serta Proyeksi Keuangan Daerah dan Kerangka Pendanaan, arah kebijakan pendapatan daerah, arah kebijakan belanja daerah dan pembiayaan daerah.

BAB IV SASARAN DAN PRIORITAS PEMBANGUNAN DAERAH

Memuat tema pembangunan, tujuan dan sasaran pembangunan daerah dan prioritas pembangunan tahun 2023, keselarasan dan sinerginya dengan Prioritas Nasional, Prioritas Provinsi, keselarasan terhadap Tujuan Pembangunan Berkelanjutan/SDGs, Standar Pelayanan Minimal serta strategi dan arah kebijakan pencapaian tujuan pembangunan lintas bidang melalui pendekatan holistik, tematik, integratif dan spasial.

BAB V RENCANA KERJA DAN PENDANAAN DAERAH

5.1 Rencana Program Prioritas

Memuat beberapa isu strategis yang akan dihadapi berdasarkan urusan, pagu indikatif yang disediakan guna mendukung program

dan kegiatan prioritas yang akan dilaksanakan serta target yang akan dicapai pada tahun 2023.

5.2 Penelaahan Pokok-pokok Pikiran DPRD

Memuat saran dan pendapat berupa pokok-pokok pikiran DPRD kepada Walikota untuk Perencanaan Tahun 2025. Selanjutnya, Walikota memberikan telaahan terkait dengan arah kebijakan dan program yang akan dilaksanakan sebagai tindak lanjut pokok-pokok pikiran DPRD.

5.3 Aspirasi Masyarakat

5.4 Pagu Indikatif

Berisi gambaran Pendapatan, Belanja dan Pembiayaan Daerah Kota Pangkal Pinang Tahun 2025.

BAB VI KINERJA PENYELENGGARAAN PEMERINTAHAN DAERAH

Penetapan indikator kinerja penyelenggaraan pemerintahan daerah bertujuan untuk memberi panduan dalam pencapaian kinerja tahunan yang ditetapkan menjadi Indikator Kinerja Utama (IKU) maupun Indikator Kinerja Kunci (IKK) pada akhir tahun perencanaan.

BAB VII PENUTUP

BAB II
GAMBARAN UMUM KONDISI DAERAH

2.1 Kondisi Umum Daerah

2.1.1 Aspek Geografi dan Demografi

2.1.1.1 Karakteristik Wilayah Administrasi

1. Luas dan Batas Wilayah Administrasi

Kota Pangkal Pinang merupakan ibu kota Provinsi Kepulauan Bangka Belitung yang memiliki luas wilayah ±104,541 km^2. Apabila dibandingkan dengan luas provinsi, luas Kota Pangkal Pinang hanya sebesar 0,72 % dari total keseluruhan luas wilayah provinsi dan merupakan wilayah kota/kabupaten terkecil di Provinsi Kepulauan Bangka Belitung.

Berdasarkan Peraturan Menteri Dalam Negeri Nomor 114 Tahun 2019 Tentang Batas Daerah Antara Kota Pangkal Pinang dengan Kabupaten Bangka dan antara Kota Pangkal Pinang dengan Kabupaten Bangka Tengah Provinsi Kepulauan Bangka Belitung, batas-batas wilayah Kota Pangkal Pinang sebelah utara Kecamatan Merawang (Kabupaten Bangka), sebelah timur Selat Karimata, sebelah selatan Kecamatan Pangkalanbaru (Kabupaten Bangka Tengah) dan sebelah barat Mendo Barat (Kabupaten Bangka) seperti terlihat pada Gambar II.1.

Gambar II. 1
Peta Administrasi Kota Pangkal Pinang

Sumber: BPS, Kota Pangkal Pinang Dalam Angka Tahun 2024.

Pembentukan Kota Pangkal Pinang tertuang dalam Undang-Undang Nomor 27 Tahun 2000 Tentang Pembentukan Provinsi Kepulauan Bangka Belitung dengan wilayah administrasi meliputi 2 kabupaten dan 1 kota. Setelah diberlakukannya Undang-Undang Nomor 5 Tahun 2003 Tentang Pembentukan Kabupaten Bangka Selatan, Kabupaten Bangka Tengah, Kabupaten Bangka Barat dan Kabupaten Belitung Timur di Provinsi Kepulauan Bangka Belitung, maka dengan demikian wilayah administrasi pemerintahan Provinsi Kepulauan Bangka Belitung terbagi menjadi enam kabupaten dan satu kota, dengan ibukota provinsi adalah Kota Pangkal Pinang. Wilayah Kota Pangkal Pinang terdiri dari 7 Kecamatan dan 42 Kelurahan, rincian kecamatan dan kelurahan tersebut adalah sebagai berikut :

Tabel II.1
Data Kecamatan di Kota Pangkal Pinang

No	Kecamatan	Luas Wilayah (km^2)	Persentase Luas Wilayah	Jumlah Kelurahan
1.	Rangkui	5,011	4,79	8
2.	Bukit Intan	35,680	34,13	7
3.	Girimaya	4,347	4,16	5
4.	Pangkalbalam	4,742	4,54	5
5.	Gabek	20,455	19,57	6
6.	Tamansari	3,215	3,08	5
7.	Gerunggang	31,091	29,74	6
Total		**104,541**	**100,00**	**42**

Sumber: BPS, Kota Pangkal Pinang Dalam Angka Tahun 2024.

2. Letak Astronomis dan Geografis

Berdasarkan kondisi geografisnya, wilayah Kota Pangkal Pinang terbagi menjadi wilayah daratan dan wilayah lautan. Pembentukan Provinsi Kepulauan Bangka Belitung pada tahun 2000 yang telah disahkan secara hukum melalui Undang-Undang Nomor 27 Tahun 2000. Provinsi Kepulauan Bangka Belitung terbentuk atas dua pulau besar dan ratusan pulau kecil. Kota Pangkal Pinang yang merupakan kota dengan luasan terkecil di Provinsi Kepulauan Bangka Belitung terletak di Pulau Bangka. Secara astronomis, Kota Pangkal Pinang terletak antara 02°03' – 02°10' Lintang Selatan dan 106°02' – 106°12' Bujur Timur.

Bila ditinjau dari sudut geografisnya Kota Pangkal Pinang merupakan daerah yang strategis, jika dikaitkan dengan pembangunan nasional dan pembangunan provinsi. Hal ini dikarenakan Kota Pangkal Pinang sebagai ibukota provinsi mempunyai fungsi sebagai pusat pengembangan pembangunan di Provinsi Kepulauan Bangka Belitung. Sebagai pusat pengembangan wilayah bagi Provinsi Bangka Belitung, dalam perkembangannya selama beberapa tahapan pembangunan, Kota Pangkal Pinang telah mengalami beberapa kemajuan yang cukup pesat, hal ini ditandai dengan pertumbuhan fisik Kota Pangkal Pinang.

3. Kondisi Topografi

Kota Pangkal Pinang secara umum mempunyai ketinggian antara 0 hingga 70 meter dari permukaan laut (mDPL), yang terbagi ke dalam lima kelas yaitu: 0-5 mDPL, 5-15 mDPL, 15-30 mDPL, 30-45 mDPL dan 45–70 mDPL. Ketinggian tempat yang paling tinggi adalah Bukit Jurumudi dengan ketinggian 69 mDPL. Sebagian besar Kota Pangkal Pinang merupakan daerah yang bergelombang sampai dengan datar yakni berkisar dari 0-30 mDPL. Sedangkan ketinggian 30-70 mDPL terletak di Kecamatan Gerunggang, Kecamatan Pangkalbalam dan Kecamatan Bukit Intan. Kelerengan Kota Pangkal Pinang dibagi menjadi enam kelas lereng yang dapat diuraikan sebagai berikut:

1) Kelas lereng 0 - 2 % (topografi sangat datar hingga cekungan), tersusun atas batuan endapan dan bukan endapan, berupa daerah pantai, rawa, danau dan bantaran sungai. Wilayah dengan kelerengan ini terdapat di Kecamatan Bukit Intan, Kecamatan Pangkalbalam, Kecamatan Rangkui dan Kecamatan Gerunggang.
2) Kelas lereng 2 – 8 % (topografi datar), lokasinya mulai dari pantai timur hingga kaki perbukitan terdapat di Kecamatan Bukit Intan, Kecamatan Pangkalbalam, Kecamatan Rangkui, Kecamatan Tamansari dan Kecamatan Gerunggang.
3) Kelas lereng 8 – 15 % (topografi landai agak miring), merupakan kaki perbukitan, daerah perbukitan kecil, dataran berombak, yang terdapat di Kecamatan Bukit Intan, Kecamatan Pangkalbalam, Kecamatan Rangkui, Kecamatan Tamansari dan Kecamatan Gerunggang.
4) Kelas lereng 15 – 25 % (topografi agak curam), terdapat pada perbukitan bergelombang, terdapat menyebar antara perbukitan kecil di Kecamatan Bukit Intan, Kecamatan Pangkalbalam, Kecamatan Rangkui, Kecamatan Tamansari dan Kecamatan Gerunggang.
5) Kelas lereng 25 – 40 % (topografi curam), terdapat di perbukitan, terdapat di Kecamatan Bukit Intan, Kecamatan Pangkalbalam dan Kecamatan Gerunggang.
6) Kelas lereng > 40 % (topografi sangat curam), terdapat di puncak-puncak perbukitan di Kecamatan Gerunggang.

4. Kondisi Geologi dan Struktur Tanah

Provinsi Kepulauan Bangka Belitung secara keseluruhan daratan dan perairan Bangka Belitung merupakan satu kesatuan dari bagian dataran Sunda. Struktur geologi yang terdapat di Provinsi Kepulauan Bangka Belitung khususnya Kota Pangkal Pinang terdiri dari beberapa formasi batuan antara lain batuan malihan (metamorf) yang terdiri dari Sekis dan Gneis sebagai batuan tertua.

Struktur geologi di Kota Pangkal Pinang secara umum terdiri dari formasi tertua berupa batu kapur berumur Permokarbon, menyusul Slate berumur Trias Atas dan terakhir Intrusi Granit berumur setelah Trias Jura. Susunan batuan granit bervariasi dari Granis hingga Dioditik dengan inklusi mineral berwarna yaitu Biotit dan ada kalanya Amfibol Hijau.

Jika dilihat secara morfologi, wilayah Kota Pangkal Pinang berbentuk cekung dimana pusat kota berada di daerah rendah. Daerah-daerah yang berbukit mengelompok pada bagian Barat hingga Selatan Kota Pangkal Pinang. Salah satunya terletak di Bukit Girimaya. Morfologi Kota Pangkal Pinang pada dasarnya berbentuk cekung, dimana bagian pusat kota lebih rendah. Keadaan ini memberikan dampak negatif, seperti wilayah Kota Pangkal Pinang menjadi rawan banjir terutama pada musim hujan atau pengaruh pasang surut air laut melalui Sungai Rangkui yang membelah Kota Pangkal Pinang.

5. Kondisi Klimatologi

Kota Pangkal Pinang memiliki iklim tropis kering selama 3 bulan berturut-turut, dimana iklim basah mencapai 7 bulan sampai dengan 9 bulan. Secara umum, kondisi klimatologi di Kota Pangkal Pinang berdasarkan hasil pengukuran yang dilakukan di Stasiun BMKG Kota Pangkal Pinang Tahun 2023 ditampilkan pada Tabel II.2.

Tabel II.2
Rata-Rata Suhu Udara, Kelembapan Udara, Curah Hujan dan Penyinaran Matahari Menurut Stasiun BMKG Kota Pangkal Pinang

No	Uraian	Keterangan	Kondisi
1	Suhu (°C)	Maksimum	35,4°C
		Minimum	22°C
		Rata-Rata	27,33°C
2	Kelembapan Udara (persen)	Maksimum	100 persen
		Minimum	40 persen
		Rata-Rata	84,04 persen
3	Kecepatan Angin (knots)	Kisaran	0 - 20 m/s
		Rata-Rata	4,9 m/s
4	Tekanan Udara	Maksimum	1.011,20 mb

No	Uraian	Keterangan	Kondisi
		Minimum	999,7 mb
		Rata-Rata	1.006,05
5	Curah Hujan	Intensitas	1.868,40 mm
		Hari	213
6	Rata-rata Harian Penyinaran Matahari	Jam	5,5

Sumber : BMKG, BPS, Kota Pangkal Pinang Dalam Angka Tahun 2024.

Analisis unsur-unsur cuaca iklim selama bulan September 2021 sampai dengan Agustus 2022 dapat disimpulkan bahwa suhu udara rata-rata berada antara 23.9˚C-29.2˚C dan suhu maksimum tertinggi mencapai 34,6°C sementara suhu minimum terendah yaitu 22°C. Kelembapan udara rata-rata pada rentang 73% – 98%, dimana Kelembapan udara maksimum mencapai 100% sedangkan Kelembapan udara minimum yaitu 44%. Arah angin secara umum bertiup kecepatan angin dominan antara 0-8 knot. Kecepatan angin maksimum yang tercatat pada Bulan Juni 2022 mencapai 19 knot atau 35,2 km/jam. Curah hujan total selama Bulan September 2021 sampai dengan Agustus 2022 sebesar 2937.3 mm yang terjadi dalam 239 hari hujan. Temperatur udara rata-rata wilayah Pangkal Pinang pada tahun 2022 adalah sekitar 26,70 °C. Kelembapan udara rata-rata sebesar 86,2. Lama penyinaran matahari pada tahun 2022 sebesar 43,8 persen. Tekanan udara rata-rata yaitu 1009 milibar. Rata-rata kecepatan angin pada tahun 2022 yaitu 3,9 m/s. Temperatur udara rata-rata wilayah Pangkal Pinang pada tahun 2023 adalah sekitar 27,330°C. Kelembapan udara rata-rata sebesar 84,04. Rata-rata harian lama penyinaran matahari pada tahun 2023 sebesar 56,3%. Tekanan udara rata-rata yaitu 1006,05 millibar. Rata-rata kecepatan angin pada tahun 2023 yaitu 4,9 m/s.

6. Kondisi Demografis

Gambaran Demografi di suatu wilayah dapat dilihat dari jumlah penduduk, laju pertumbuhan penduduk dan kepadatan penduduk yang terdapat di dalamnya. Perkembangan jumlah penduduk Kota Pangkal Pinang dalam kurun waktu tahun 2020 - 2023 ditampilkan pada Tabel II.3 berikut :

Tabel II.3
Jumlah Penduduk Kota Pangkal Pinang Menurut Kecamatan dan Jenis Kelamin Tahun 2020-2022

No	Kecamatan	2020	2021	2022	2023
1.	Rangkui	35,703	36,261	36,965	39.060
2.	Bukit Intan	41,343	41,990	42,805	43.270
3.	Girimaya	18,129	18,413	18,770	19.262
4.	Pangkalbalam	22,141	22,488	22,925	22.895
5.	Gabek	35,013	35,561	36,251	37.537
6.	Tamansari	18,473	18,762	19,126	20.305
7.	Gerunggang	47,766	48,513	49,455	53.938
Total		218,568	221,988	226,297	236.267

Sumber: BPS Kota Pangkal Pinang, 2024

Jumlah penduduk Kota Pangkalpinag hasil proyeksi penduduk pada tahun 2023 yaitu sebesar 236.267 orang dengan laju pertumbuhan 2022- 2023 sebesar 2,25 %. Rasio jenis kelamin di Kota Pangkal Pinang tahun 2023 sebesar 102,17. Kecamatan Gerunggang memiliki jumlah penduduk paling banyak dibandingkan dengan kecamatan lain di Pangkal Pinang. Namun yang memiliki angka kepadatan penduduk paling tinggi pada tahun 2023 mencapai 7.795 penduduk per km2 yaitu Kecamatan Rangkui. Namun secara umum, kepadatan penduduk di Kota Pangkal Pinang adalah 2.260 orang per km2, secara rinci dapat dilihat pada Tabel II.4.

Tabel II.4
Kepadatan Penduduk Kota Pangkal Pinang Per Kecamatan Tahun 2023

No	Kecamatan	Luas Wilayah *(Km²)*	Kepadatan Penduduk *(Per km²)*	Laju Pertumbuhan Penduduk per Tahun 2012-2023
1.	Rangkui	5.011	7.795	0,09
2.	Bukit Intan	35.680	1.213	2,89
3.	Girimaya	4.347	4.431	0,82
4.	Pangkalbalam	4.742	4.828	0,28
5.	Gabek	20.455	1.835	3,26
6.	Tamansari	3.215	6.316	-0,78
7.	Gerunggang	31.091	1.735	5,28
Kota Pangkal Pinang		**104.541**	**2.260**	**2,25**

Sumber : BPS, Kota Pangkal Pinang Dalam Angka Tahun 2024.

2.1.1.2 Potensi Pengembangan Wilayah

Berdasarkan arahan rencana kawasan budidaya yang tercantum dalam dokumen Rencana Tata Ruang Wilayah (RTRW) Kota Pangkal Pinang Tahun 2011-2030, maka pengembangan wilayah budidaya yang ditetapkan dengan fungsi utama untuk dibudidayakan atas dasar kondisi dan potensi sumber daya alam, sumber daya manusia dan sumber daya buatan sebagai berikut :

1. Kawasan Perumahan dan Permukiman

Kawasan perumahan dan permukiman adalah wilayah yang ditetapkan dengan fungsi utama sebagai tempat tinggal atau lingkungan hunian. Dengan asumsi setiap keluarga menempati satu rumah dengan rata-rata jumlah anggota keluarga 5 jiwa/KK, maka berdasarkan proyeksi jumlah penduduk, dapat diprediksi kebutuhan rumah di Kota Pangkal Pinang pada tahun 2030 sebanyak 60.678 unit rumah.

Adapun arahan tingkat kepadatan perumahan dan permukiman di Kota Pangkal Pinang dibagi menjadi:

1) Kawasan perumahan dan permukiman kepadatan tinggi, dengan jumlah 54-97 rumah/ha, dikembangkan di pusat kota seluas kurang lebih 1.300 ha meliputi Kecamatan Tamansari, Kecamatan Rangkui, sebagian Kecamatan Gerunggang, sebagian Kecamatan Gabek dan sebagian Kecamatan Pangkalbalam.
2) Kawasan perumahan dan permukiman kepadatan sedang, dengan jumlah 24-53 rumah/ha, dikembangkan seluas kurang lebih 2.550 ha meliputi sebagian Kecamatan Gabek, sebagian Kecamatan Gerunggang, sebagian Kecamatan Bukit Intan, sebagian Kecamatan Girimaya dan sebagian Kecamatan Pangkalbalam.
3) Kawasan perumahan dan permukiman kepadatan rendah, dengan jumlah 0-23 rumah/ha, dikembangkan seluas ± 1.800 ha meliputi sebagian Kecamatan Gerunggang, sebagian Kecamatan Gabek dan sebagian Kecamatan Bukit Intan.

2. Kawasan Perdagangan dan Jasa

Kawasan perdagangan dan jasa adalah lokasi yang ditetapkan untuk transaksi langsung antara pembeli dan pedagang atau kegiatan pelayanan yang wadah fisiknya antara lain berupa pertokoan, pasar, pusat belanja dan perkantoran. Pengembangan kawasan perdagangan dan jasa ditujukan untuk menyediakan ruang bagi pengembangan sektor ekonomi melalui lapangan usaha perdagangan, pasar tradisional, pusat perbelanjaan dan toko modern. Kawasan perdagangan dan jasa memiliki fungsi antara lain:

1) Memfasilitasi kegiatan transaksi perdagangan dan jasa antar-masyarakat yang membutuhkan (sisi permintaan) dan masyarakat yang menjual jasa (sisi penawaran); dan
2) Menyerap tenaga kerja dan memberikan kontribusi yang dominan terhadap PDRB.

Pengembangan kawasan perdagangan dan jasa di Kota Pangkal Pinang direncanakan berdasarkan skala pelayanannya, yang secara umum terdiri dari:

1) Kawasan perdagangan dan jasa skala regional.

   Mencakup kegiatan perdagangan antar kota antar pulau yang lebih berorientasi ke arah luar kota, yang meliputi komoditas hasil perikanan, perkebunan serta komoditas lainnya termasuk barang-barang untuk keperluan rumah tangga. Pengembangan kawasan perdagangan dan jasa skala regional diarahkan pada kawasan pusat kota yaitu di sekitar Kelurahan Pasar Padi (Kecamatan Girimaya), Kelurahan Bintang dan Kelurahan Masjid Jamik (Kecamatan Rangkui), koridor jalan kolektor primer 1, pasar *modern* di Kelurahan Semabung Lama (Kecamatan Bukit Intan) kawasan Teluk Bayur CBD (*Central Business District*) di Kelurahan Pasir Putih (Kecamatan Bukit Intan) serta kawasan Air Mawar CBD di Kelurahan Air Mawar (Kecamatan Bukit Intan).

   a. Pusat perdagangan dan jasa skala kota.

      Meliputi pengembangan kawasan Pasar Kampung Melayu di Kelurahan Batin Tikal (Kecamatan Tamansari) dan Kelurahan Bukit Sari

(Kecamatan Gerunggang), koridor jalan kolektor primer 2, Jalan Batin Tikal dan Jalan Kampung Melayu. Pengembangan kegiatan perdagangan dan jasa pada kawasan ini adalah perdagangan dan jasa modern, pertokoan, dengan skala pelayanan wilayah kota.

b. Perdagangan dan jasa skala kecamatan.

Meliputi pengembangan kawasan Pasar Rumput di Kelurahan Ketapang (Kecamatan Pangkalbalam), kawasan Pasar Parit Lalang di Kelurahan Parit Lalang (Kecamatan Rangkui) dan rencana pengembangan pasar kecamatan di Kecamatan Bukit Intan, Kecamatan Gerunggang, Kecamatan Gabek dan Kecamatan Girimaya. Pengembangan kawasan perdagangan dan jasa untuk semua skala pelayanan di atas, dilakukan dengan upaya penataan dan peningkatan sarana dan prasarana pendukung kawasan seperti bangunan pertokoan, kawasan parkir, jaringan jalan, sarana angkutan umum, jalur pejalan kaki serta kualitas bangunan.

3. Kawasan Perkantoran Pemerintah

Bertujuan untuk menyediakan ruang bagi kegiatan pemerintahan tingkat kota maupun provinsi. Adapun untuk perkembangan perkantoran swasta dan jasa komersial diarahkan pada kawasan perdagangan dan jasa. Untuk mencapai kebijakan tersebut, strategi yang akan ditempuh, meliputi:

1) Memusatkan kantor-kantor di lingkungan Pemerintahan Provinsi Kepulauan Bangka Belitung di kawasan sekitar kantor Gubernur Provinsi Kepulauan Bangka Belitung di Kelurahan Air Itam dan Kelurahan Sinar Bulan Kecamatan Bukit Intan; dan
2) Memusatkan kantor-kantor di lingkungan Pemerintah Kota Pangkal Pinang di kawasan sekitar kantor Walikota Pangkal Pinang di Kelurahan Sriwijaya dan Kelurahan Batu Intan Kecamatan Girimaya.

4. Kawasan Peruntukan Industri

Kawasan peruntukan industri adalah bentangan lahan yang diperuntukan bagi kegiatan industri berdasarkan RTRW yang ditetapkan sesuai dengan peraturan perundang-undangan. Pengembangan kawasan peruntukan industri ditujukan untuk meningkatkan efisiensi produksi dan daya saing industri serta menyediakan ruang bagi pengembangan sektor ekonomi melalui lapangan usaha industri pengolahan dan industri pergudangan. Kawasan peruntukan industri memiliki fungsi antara lain:

1) Memfasilitasi kegiatan industri agar tercipta aglomerasi kegiatan produksi di satu lokasi dengan biaya investasi prasarana yang efisien;
2) Mendukung upaya penyediaan lapangan kerja;
3) Meningkatkan nilai tambah komoditas yang pada gilirannya meningkatkan PDRB di wilayah yang bersangkutan; dan
4) Mempermudah koordinasi pengendalian dampak lingkungan yang mungkin ditimbulkan.

Kegiatan industri yang ada saat ini di Kota Pangkal Pinang tersebar di berbagai kelurahan yang sebagian berada pada kawasan perumahan dan permukiman. Untuk pengembangan lebih lanjut kegiatan industri di Kota Pangkal Pinang dipusatkan di Kawasan Peruntukan Industri Ketapang Kecamatan Pangkalbalam seluas 825 ha.

5. Kawasan Pergudangan

Kawasan pergudangan adalah kawasan yang ditujukan untuk mendukung kegiatan-kegiatan yang berkaitan dengan gudang, yang meliputi kegiatan perpindahan dan penyimpanan barang. Berdasarkan pertimbangan aspek aksesibilitas terhadap kawasan pelabuhan dan industri, maka kawasan pergudangan di wilayah Kota Pangkal Pinang akan diarahkan pengembangannya di Kecamatan Gabek serta sebagian di Kecamatan Pangkalbalam yang merupakan salah satu kawasan strategis di Kota Pangkal Pinang.

6. Kawasan Pelabuhan

Kota Pangkal Pinang memiliki pelabuhan laut dan pelabuhan pendukung kegiatan perikanan. Pelabuhan laut terdiri atas daratan dan/atau perairan dengan batas-batas tertentu sebagai tempat kegiatan pemerintahan dan kegiatan pengusahaan yang dipergunakan sebagai tempat kapal bersandar, naik turun penumpang dan/atau bongkar muat barang, berupa terminal dan tempat berlabuh kapal yang dilengkapi dengan fasilitas keselamatan dan keamanan pelayaran dan kegiatan penunjang pelabuhan serta sebagai tempat perpindahan intra dan antarmoda transportasi. Pelabuhan perikanan terdiri dari daratan dan perairan di sekitarnya dengan batas-batas tertentu sebagai tempat kegiatan pemerintahan dan kegiatan sistem bisnis perikanan yang dipergunakan sebagai tempat kapal perikanan bersandar, berlabuh dan/atau bongkar muat ikan yang dilengkapi dengan fasilitas keselamatan pelayaran dan kegiatan penunjang perikanan.

Kawasan pelabuhan di Kota Pangkal Pinang akan diarahkan pengembangannya di sekitar Jembatan Emas Pangkal Pinang muara Sungai Baturusa sebagai Kawasan *New Port* Pangkalbalam.

7. Kawasan Pariwisata

Kawasan pariwisata adalah wilayah yang secara teknis dapat digunakan untuk kegiatan pariwisata atau segala sesuatu yang berhubungan dengan wisata, termasuk objek dan daya tarik wisata serta usaha-usaha yang terkait dengan bidang tersebut dan tidak mengganggu kelestarian budaya, keindahan alam dan lingkungan. Jenis objek wisata yang diusahakan dan dikembangkan di kawasan pariwisata dapat berupa wisata alam, wisata sejarah dan konservasi budaya. Pengembangan kawasan pariwisata ditujukan untuk menyelenggarakan jasa pariwisata atau mengusahakan objek, daya tarik wisata, usaha sarana pariwisata serta usaha lain yang terkait di bidang tersebut. Kawasan pariwisata memiliki fungsi antara lain:

1) Memperkenalkan, mendayagunakan dan melestarikan nilai-nilai sejarah/ budaya lokal dan keindahan alam; dan
2) Mendukung upaya penyediaan lapangan kerja yang pada gilirannya dapat meningkatkan pendapatan masyarakat di wilayah yang bersangkutan.

Adapun rencana pengembangan kawasan pariwisata di Kota Pangkal Pinang ditetapkan sebagai berikut:

1) Kawasan pariwisata alam:
   a. Pantai Pasir Padi dan Pantai Tanjung Bunga
   b. Hutan kota
2) Kawasan pariwisata budaya, yang akan dikembangkan kawasan Tua Tunu Kecamatan Gerunggang
3) Kawasan pariwisata religius yang akan dikembangkan di seputaran ATM Kecamatan Taman Sari yaitu Masjid Agung Kubah Timah berdampingan dengan Gereja Maranatha
4) Kawasan pariwisata buatan, yang akan dikembangkan pada:
   a. ATM (Alun - Alun Taman Merdeka) di Kecamatan Tamansari;
   b. BBG *(Bangka Botanical Garden)* di Kecamatan Bukit Intan;
   c. *Wilhelmina Park* di Kecamatan Tamansari;
   d. Wisata Kolong Teluk Bayur, Kolong Kepuh, Kolong Akit;
   e. Wisata Embung untuk Sumber Air Bersih di kawasan Selindung
   f. Lapangan Golf Girimaya di Kecamatan Girimaya; dan
   g. Taman Dealova.
5) Kawasan pariwisata sejarah penambangan timah dan ilmu pengetahuan di Kecamatan Gerunggang :
   a. Museum Timah Indonesia Kota Pangkal Pinang

8. Kawasan Ruang Terbuka Non Hijau

Ruang terbuka non hijau (RTNH) adalah ruang terbuka di wilayah perkotaan yang tidak termasuk dalam kategori RTH, ruang terbuka yang diperkeras *(paved)* maupun ruang terbuka biru (RTB) yang berupa permukaan sungai, kolong/danau, maupun areal-areal yang diperuntukkan khusus sebagai area genangan (retensi). Pengembangan kawasan RTNH

ditujukan untuk memberikan dukungan terhadap fungsi kegiatan-kegiatan kepemerintahan dan kegiatan permukiman, serta terselenggaranya keserasian kehidupan lingkungan dan sosial. Penyediaan dan pemanfaatan RTNH secara langsung membentuk keindahan dan kenyamanan, maka bila ditinjau dari segi-segi sosial-politik dan ekonomi, dapat berfungsi penting bagi perkembangan pariwisata yang pada saatnya juga akan kembali berpengaruh terhadap kesehatan perkembangan sosial, politik dan ekonomi suatu hubungan antara wilayah pedesaan-perkotaan tertentu.

Adapun rencana pengembangan RTNH di Kota Pangkal Pinang terdiri atas seluruh kolong yang ada di Kota Pangkal Pinang, Plaza Gedung Tudung Saji, halaman dan tempat parkir fasilitas umum, serta jalur-jalur trotoar dan pedestrian.

9. Kawasan Peruntukan Sektor Informal

Kawasan peruntukan sektor informal ditujukan untuk memberikan ruang yang khusus disediakan untuk menampung pedagang kaki lima (PKL) berupa pelataran dan ruang-ruang di pinggir jalan di pusat-pusat perdagangan (pasar) atau keramaian dengan lokasi yang sesuai dengan karakteristik kaki lima. Pedagang kaki lima dapat diartikan sebagai suatu bentuk usaha informal yang dilakukan oleh seorang/badan/lembaga dengan menjual barang atau produk dagangan yang tidak memiliki tempat usaha permanen dan sewaktu-waktu dapat berpindah-pindah tempat untuk menjajakan barang dagangannya. Berdagang secara informal merupakan solusi termudah bagi masyarakat untuk meningkatkan pendapatannya di tengah kesempatan kerja formal yang terbatas.

Berdasarkan pertimbangan kondisi kota, konsep dan prinsip penataan, maka rencana pengembangan kawasan peruntukan sektor informal di Kota Pangkal Pinang adalah sebagai berikut:

1) kawasan peruntukan sektor informal yang direncanakan pada waktu tertentu yang terdiri atas kuliner malam di Jalan Kapten Munzir Thalib dan Jalan Ican Saleh, serta Pasar Ramadhan di Jalan Batin Tikal, Jalan Masjid Jamik dan Jalan Depati Hamzah, daerah Jalan Alun-alun Taman Merdeka

Depan Rumah Dinas Walikota Pangkal Pinang yang digunakan untuk acara bazar makanan bagi UMKM pada event tertentu misalnya *Food Milenial Festival* (FMF); dan Kawasan Bukit Dealova yang merupakan pusat kuliner makanan bagi UMKM pada pagi hari (minggu pagi) dan malam hari yang lokasi dipinggiran Kota Pangkal Pinang, berdekatan dengan Jembatan Dua belas didaearah Perumahan PNS/ASN terpadu milik Pemerintah Kota Pangkal Pinang

2) kawasan peruntukan sektor informal yang terintegrasi dengan kawasan perdagangan dan jasa.

10. Kawasan Pendidikan

Ditujukan untuk pengembangan prasarana dan sarana pendidikan untuk menunjang kegiatan pelayanan masyarakat di sektor pendidikan. Pengembangan kawasan pendidikan di wilayah Kota Pangkal Pinang ditujukan sebagai kawasan pengembangan untuk pendidikan tinggi, yang akan diarahkan pengembangannya di Kecamatan Gabek. Adapun untuk pengembangan pendidikan tingkat dasar sampai dengan pendidikan tingkat menengah atas maupun kejuruan dapat diarahkan menyatu pada lingkungan perumahan dan permukiman yang disesuaikan dengan standar kebutuhan prasarana dan sarana kawasan.

11. Kawasan Kesehatan

Ditujukan untuk pengembangan prasarana dan sarana kesehatan untuk menunjang kegiatan pelayanan masyarakat di sektor kesehatan. Pengembangan kawasan kesehatan di wilayah Kota Pangkal Pinang ditujukan untuk pengembangan prasarana rumah sakit umum daerah dengan skala regional, yang akan diarahkan pengembangannya di Kecamatan Girimaya. Adapun untuk pengembangan prasarana dan sarana kesehatan lingkungan dapat diarahkan menyatu pada lingkungan perumahan dan permukiman sesuai dengan standar kebutuhan prasarana dan sarana kawasan.

12. Kawasan Pertahanan dan Keamanan

Ditujukan untuk kepentingan pertahanan dan keamanan. Strategi secara umum untuk meningkatkan fungsi kawasan pertahanan dan keamanan antara lain:

1) mendukung penetapan kawasan pertahanan dan keamanan;
2) mengembangkan budidaya secara selektif di dalam dan di sekitar kawasan untuk menjaga fungsi pertahanan dan keamanan;
3) mengembangkan kawasan lindung dan/atau kawasan budidaya terbangun di sekitar kawasan pertahanan dan keamanan sebagai zona penyangga; dan
4) turut serta memelihara dan menjaga aset-aset pertahanan dan keamanan.

Berdasarkan kondisi *eksisting* serta perkembangan kebutuhan, maka rencana pengembangan kawasan pertahanan dan keamanan di wilayah Kota Pangkal Pinang terdiri atas wilayah:

1) Kepolisian Daerah (POLDA) Kepulauan Bangka Belitung di Kecamatan Bukit Intan;
2) Kepolisian Resor Kota (POLRESTA) Pangkal Pinang di Kecamatan Tamansari;
3) Komando Resor Militer (KOREM) 045 Garuda Jaya di Kecamatan Bukit Intan;
4) Komando Distrik Militer (KODIM) 0413 Bangka di Kecamatan Rangkui dan rencana pengembangannya di Kecamatan Gerunggang.

2.1.2 Aspek Kesejahteraan Masyarakat

Indikator variabel aspek kesejahteraan masyarakat dimaksud terdiri dari 3 fokus yaitu: (1) kesejahteraan dan pemerataan ekonomi; (2) kesejahteraan sosial; dan (3) seni budaya dan olahraga.

2.1.2.1 Fokus Kesejahteraan dan Pemerataan Ekonomi

1. Pertumbuhan PDRB

PDRB pada prinsipnya merupakan jumlah nilai tambah yang dihasilkan oleh seluruh unit usaha dalam suatu daerah tertentu atau jumlah nilai barang dan jasa yang dihasilkan oleh seluruh unit ekonomi. Produk Domestik Regional Bruto (PDRB) merupakan salah satu indikator untuk mengetahui kondisi ekonomi di suatu wilayah dalam suatu periode tertentu. Penghitungan PDRB dilakukan atas harga berlaku (harga-harga pada tahun penghitungan) dan harga konstan (harga-harga pada tahun yang dijadikan tahun dasar penghitungan). PDRB atas dasar harga berlaku (ADHB) menggambarkan nilai tambah barang dan jasa yang dihitung menggunakan harga yang berlaku pada setiap tahun, sedangkan PDRB atas dasar harga konstan (ADHK) menunjukkan nilai tambah barang dan jasa yang dihitung menggunakan harga yang berlaku pada satu tahun tertentu sebagai dasar. PDRB ADHB dapat digunakan untuk melihat pergeseran dan struktur ekonomi, sedangkan PDRB ADHK digunakan untuk mengetahui pertumbuhan ekonomi dari waktu ke waktu. Perkembangan PDRB Kota Pangkal Pinang Atas Harga Berlaku pada tahun 2019 hingga tahun 2023 dapat dilihat pada Tabel II.5 berikut.

Tabel II.5
PDRB Atas Dasar Harga Berlaku Menurut Lapangan Usaha di Kota Pangkal Pinang (miliar rupiah), 2019-2023

Sektor PDRB	PDRB Menurut Lapangan Usaha ADHB (Miliar Rupiah)				
	2019	2020	2021	2022	2023
Pertanian, Kehutanan, dan Perikanan	682,41	744,67	816,10	847,85	900,20
Pertambangan dan Penggalian	-	-	-	-	-
Industri Pengolahan	1.823,16	1.724,45	2633,32	3170,86	3.294,21
Pengadaan Listrik dan Gas	14,24	14,51	14,78	14,44	15,05
Pengadaan Air, Pengelolaan Sampah, Limbah dan Daur Ulang	4,34	4,67	4,81	5,11	5,30
Konstruksi	1.655,65	1.636,97	1763,24	1830,86	2.065,33
Perdagangan Besar dan Eceran; Reparasi Mobil dan Sepeda Motor	3.668,29	3.497,48	3.782,11	4441,61	4.732,49

Sektor PDRB	PDRB Menurut Lapangan Usaha ADHB (Miliar Rupiah)				
	2019	2020	2021	2022	2023
Transportasi dan Pergudangan	894,26	844,63	954,20	1126,81	1.321,48
Penyediaan Akomodasi dan Makan Minum	530,07	552,42	641,21	742,95	829,66
Informasi dan Komunikasi	473,54	557,52	609,81	683,90	795,63
Jasa Keuangan dan Asuransi	669,90	626,18	683,49	770,99	881,26
Real Estate	743,19	782,44	841,82	919,58	985,68
Jasa Perusahaan	72,60	64,50	72,23	83,73	94,95
Administrasi Pemerintahan, Pertahanan dan Jaminan Sosial Wajib	1.029,52	999,68	1048,50	1043,35	1.090,46
Jasa Pendidikan	807,02	826,12	863,37	897,81	1.008,79
Jasa Kesehatan dan Kegiatan Sosial	280,17	287,57	340,80	353,98	390,84
Jasa lainnya	300,60	291,62	306,20	343,72	397,45
Produk Domestik Regional Bruto	13.648,93	13.454,65	15.375,99	17277,54	18.808,78

Sumber : BPS, Kota Pangkal Pinang Dalam Angka Tahun 2024.

Perkembangan PDRB ADHK di Kota Pangkal Pinang tahun 2018-2022 dapat dilihat pada Tabel di bawah ini :

Tabel II.6
PDRB Atas Dasar Harga Konstan 2010 Menurut Lapangan Usaha di Kota Pangkal Pinang (miliar rupiah), 2019-2023

Sektor PDRB	PDRB Menurut Lapangan Usaha ADHK (Juta Rupiah)				
	2019	2020	2021	2022	2023
Pertanian, Kehutanan, dan Perikanan	410.45	436.04	448.68	446.05	453,16
Pertambangan dan Penggalian	-	-	-	-	-
Industri Pengolahan	1446.48	1383.63	1790.38	1957.72	1.978,36
Pengadaan Listrik dan Gas	8.09	8.16	8.36	8.03	8,32
Pengadaan Air, Pengelolaan Sampah, Limbah dan Daur Ulang	2.45	2.59	2.63	2.74	2,75
Konstruksi	1,022.11	1,006.46	1,048.29	1027.26	1.122,12
Perdagangan Besar dan Eceran; Reparasi Mobil dan Sepeda Motor	2,412.06	2,259.93	2,365.79	2,583.92	2.626,63
Transportasi dan Pergudangan	574.94	522.41	569.53	630.70	675,33
Penyediaan Akomodasi dan Makan Minum	327.27	312.26	344.74	383.20	424,42

Sektor PDRB	PDRB Menurut Lapangan Usaha ADHK (Juta Rupiah)				
	2019	2020	2021	2022	2023
Informasi dan Komunikasi	427.00	503.17	548.68	608.54	699,61
Jasa Keuangan dan Asuransi	437.81	408.38	425.51	443.56	498,21
Real Estate	471.98	490.37	521.64	551.82	577,64
Jasa Perusahaan	41.95	34.83	36.98	40.79	44,51
Administrasi Pemerintahan, Pertahanan dan Jaminan Sosial Wajib	654.09	609.86	636.66	630.17	655,34
Jasa Pendidikan	456.38	451.96	461.90	472.85	522,62
Jasa Kesehatan dan Kegiatan Sosial	191.01	193.38	221.97	226.44	245,52
Jasa lainnya	185.23	174.04	179.69	194.54	216,36
Produk Domestik Regional Bruto	9.069.28	8797.13	9611.44	10208.34	10.750,91

Sumber : BPS, Kota Pangkal Pinang Dalam Angka Tahun 2024.

Laju Pertumbuhan PDRB Kota Pangkal Pinang selama kurun waktu tahun 2019-2023 kondisinya fluktuatif, dari 3,26 % pada tahun 2019 kemudian mengalami penurunan pada tahun 2020 hingga menyentuh angka -3,01, pada tahun 2021 mengalami pertumbuhan yang sangat tinggi hingga menyentuh angka 9,26 % namun kemudian turun ke angka pertumbuhan 6,21 % pada tahun 2022. Perkembangan sebaliknya laju pertumbuhan PDRB Atas Dasar Harga Konstan pada tahun 2023 mengalami penurunan menjadi 5,32 %, untuk lebih jelasnya dapat dilihat pada pada tabel di bawah ini:

Tabel II.7
Laju Pertumbuhan PDRB Kota Pangkal Pinang Atas Dasar Harga Konstan 2010 Menurut Lapangan Usaha (persen), 2019 - 2023

Lapangan Usaha	2019	2020	2021	2022	2023
Pertanian, Kehutanan, dan Perikanan	3.20	6.24	2.90	**-0.59**	1,60
Pertambangan dan Penggalian	-	-	-	-	-
Industri Pengolahan	-10.74	-4.52	29.40	9.35	1,06
Pengadaan Listrik dan Gas	31.21	0.84	2.43	**-3.84**	**3,59**
Pengadaan Air, Pengelolaan Sampah, Limbah dan Daur Ulang	2.03	5.72	1.69	4.24	0,32
Konstruksi	9.98	-1.53	4.16	**-2.01**	**9,23**
Perdagangan Besar dan Eceran; Reparasi Mobil dan Sepeda Motor	2.27	-6.31	4.68	9.22	1,52
Transportasi dan Pergudangan	4.92	-9.14	9.02	10.74	7,08
Penyediaan Akomodasi dan Makan Minum	**12.54**	-4.59	10.40	**11.16**	**10,76**
Informasi dan Komunikasi	17.58	17.84	9.04	10.91	14,97

Lapangan Usaha	2019	2020	2021	2022	2023
Jasa Keuangan dan Asuransi	5.26	-6.72	4.19	4.24	12,32
Real Estate	2.20	3.90	6.38	5.78	4,68
Jasa Perusahaan	2.20	-16.95	6.17	10.31	9,10
Administrasi Pemerintahan, Pertahanan dan Jaminan Sosial Wajib	9.86	-6.76	4.40	**-1.51**	4,51
Jasa Pendidikan	8.72	-0.97	2.20	2.37	10,53
Jasa Kesehatan dan Kegiatan Sosial	10.69	1.05	15.00	2.02	8,42
Jasa lainnya	11.05	-6.04	3.25	8.26	11,23
Produk Domestik Regional Bruto	3.26	-3.00	9.26	6.21	**5,32**

Sumber : BPS, Kota Pangkal Pinang Dalam Angka Tahun 2024.

Lapangan usaha penyumbang laju pertumbuhan ekonomi yang cukup tinggi adalah sektor Penyediaan Akomodasi dan Makan Minum, yang mengalami pertumbuhan di tahun 2022 sebesar 11.16 % dan pada tahun 2023 sebesar 10,76 % mengalami penurunan 0,4 % dari tahun sebelumnya dikarenakan perlambatan pertumbuhan ekonomi, sektor ini mencakup usaha perhotelan dan restoran. Laju pertumbuhan sektor ini pada tahun 2019 mencapai 12.54, kemudian turun di tahun 2020 karena dipengaruhi terjadinya pandemi Covid-19, namun laju pertumbuhannya kembali normal pada tahun 2021 dan 2022 seiring dengan berakhirnya pandemi Covid 19. Secara umum, lapangan usaha sektor Penyediaan Akomodasi dan Makan Minum mempunyai laju pertumbuhan yang relatif konstan di atas 10 %, kecuali pada saat terjadinya pandemi karena adanya kebijakan pembatasan kegiatan umum. Selain sektor Penyediaan Akomodasi dan Makan Minum, lapangan usaha yang mencapai pertumbuhan lebih tinggi dari laju pertumbuhan PDRB rata-rata sebesar 6.21 adalah industri pengolahan sebesar 9.35; Perdagangan Besar dan Eceran; Reparasi Mobil dan Sepeda Motor, 9.22; Transportasi dan pergudangan, 10.74; Informasi dan komunikasi, 10.91; jasa perusahaan, 10.31; dan jasa lainnya, 8.26. Sementara itu, beberapa lapangan usaha mengalami pertumbuhan yang negatif pada tahun 2022 adalah : Pertanian, Kehutanan dan Perikanan, yang turun menjadi -0.59; Pengadaan listrik dan gas turun menjadi -3.84; konstruksi turun menjadi -2.01; dan Administrasi Pemerintahan, Pertahanan dan Jaminan Sosial Wajib turun menjadi -1.51. Kondisi diatas terhadap perkembangan lapangan usaha pada tahun 2022 mengalami pertumbuhan ekonomi yang rata-rata negatif.

Hal ini berbanding terbalik tren perkembangan lapangan usaha menunjukan kondisi angka positif pada tahun 2023 antara lain : Pertanian, Kehutanan dan Perikanan mengalami pertumbuhan menjadi 1,60; Pengadaan Listrik dan Gas menjadi 3,59; Konstruksi menjadi 9,23 dan Administrasi Pemerintahan, Pertahanan dan Jaminan Sosial Wajib turun menjadi 4,51, sedangkan pertumbuhan PDRB menurut lapangan usaha tertinggi disumbang oleh sektor Informasi dan Komunikasi sebesar 14,97 %, Jasa Keuangan dan Asuransi sebesar 12,32 % dan Jasa Lainnya 11,23 %. Perbandingan pertumbuhan PDRB antara Kota Pangkal Pinang, Prov.Kep. Bangka Belitung, dan Nasional bisa dilihat pada Gambar II.2.

Gambar II.2
Laju Pertumbuhan PDRB ADHK 2010 Kota Pangkal Pinang, Provinsi Kepulauan Bangka Belitung dan Nasional Tahun 2019 – 2023

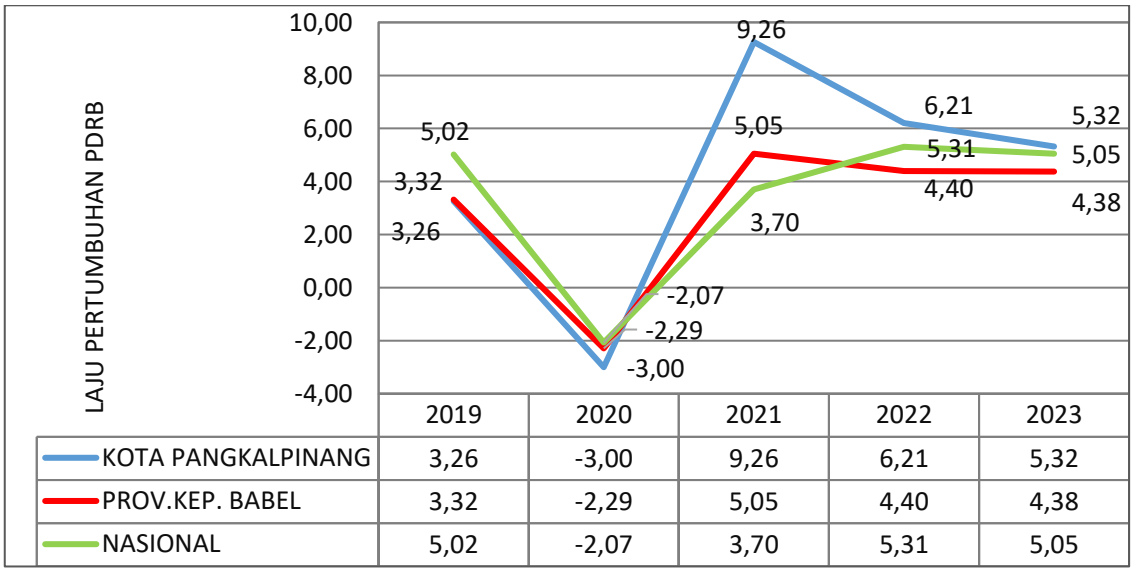

	2019	2020	2021	2022	2023
KOTA PANGKALPINANG	3,26	-3,00	9,26	6,21	5,32
PROV.KEP. BABEL	3,32	-2,29	5,05	4,40	4,38
NASIONAL	5,02	-2,07	3,70	5,31	5,05

Sumber : BPS, Kota Pangkal Pinang Dalam Angka 2024

Pada tahun 2023, laju pertumbuhan PDRB Atas Dasar Harga Konstan 2010 Kota Pangkal Pinang dan Kabupaten Belitung dan lebih tinggi dari rata-rata nasional maupun kabupaten lain yang ada dan merupakan laju pertumbuhan PDRB tertinggi di Prov. Kep. Bangka Belitung. Pertumbuhan PDRB Kabupaten/Kota di Provinsi Kepulauan Bangka Belitung terlihat pada tabel berikut :

Tabel II.8
Laju Pertumbuhan PDRB Kota Pangkal Pinang dengan Kabupaten Lainnya Tahun 2023

Kabupaten/Kota	Laju Pertumbuhan PDRB
Bangka	4,44
Belitung	5,75
Bangka Barat	2.50
Bangka Tengah	5,16
Bangka Selatan	3,69
Belitung Timur	4,72
Pangkal Pinang	5,32
Prov. Kep. Bangka Belitung	4.38
Nasional	5,05

Sumber : BPS, Provinsi Kepulauan Bangka Belitung Dalam Angka 2024 (data diolah)

2. PDRB Per Kapita

Produk Domestik Regional Bruto per Kapita atas dasar harga berlaku diperoleh dari perhitungan total nilai PDRB atas dasar harga berlaku suatu wilayah dibagi dengan penduduk pertengahan tahun wilayah tersebut. Produk Domestik Regional Bruto per kapita menunjukkan nilai PDRB, membandingkan berdasarkan Kabupaten/Kota pada Provinsi Kepulauan Bangka Belitung.

Tingkat kesejahteraan masyarakat secara umum bisa ditunjukkan oleh meningkatnya tingkat pendapatan perkapita suatu wilayah. Semakin tinggi tingkat perolehan pendapatan per kapita menunjukkan semakin tinggi pula tingkat kesejahteraannya. Sebaliknya penurunan pada tingkat pendapatan per kapita menunjukkan tingkat kesejahteraan yang semakin menurun. Dengan asumsi bahwa pendapatan faktor dan transfer yang mengalir ke luar *(transfer out)* sama dengan yang masuk *(transfer in),* maka pendapatan per kapita dapat ditunjukkan melalui tingkat PDRB per kapita.

PDRB per kapita penduduk Kota Pangkal Pinang menurut dasar harga berlaku dalam kurun lima tahun 2019 - 2022 mengalami kenaikan dari Rp65.834 ribu menjadi Rp82.736 ribu per kapita atas dasar harga berlaku menunjukkan nilai PDRB pada Kabupaten/Kota di Provinsi Kepulauan Bangka Belitung.

Gambar II.3
PDRB per Kapita Kota Pangkal Pinang Atas Dasar Harga Berlaku Menurut Lapangan Usaha Tahun 2019 – 2023 (Ribu Rupiah)

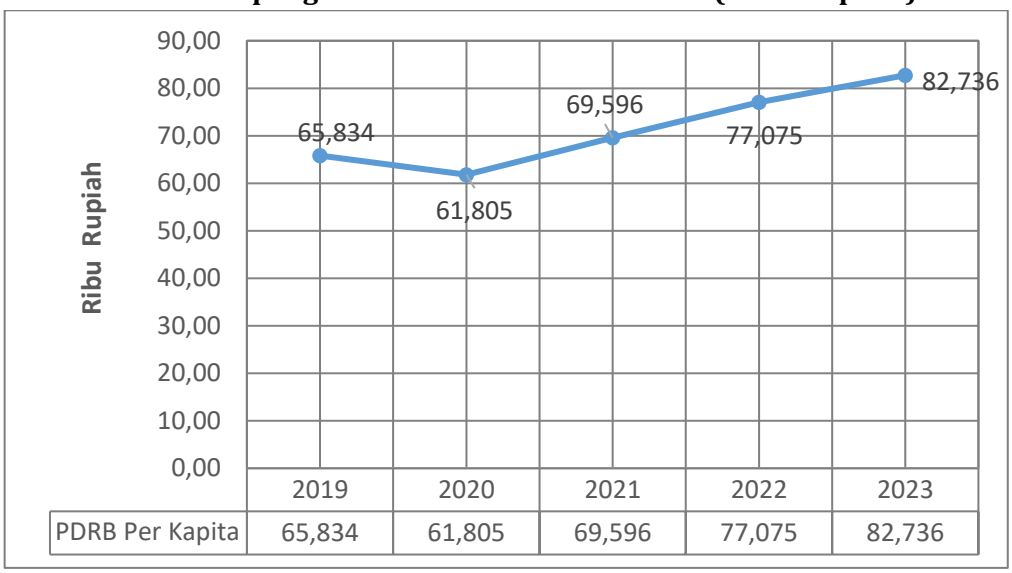

Sumber : BPS, Kota Pangkal Pinang Dalam Angka 2024

3. Laju Inflasi

Inflasi yang terjadi di Kota Pangkal Pinang dalam kurun waktu lima tahun yaitu dari tahun 2019 - 2023 menunjukkan nilai yang fluktuatif. Nilai inflasi tahun 2019 - 2020 terjadi penurunan inflasi, namun pada tahun 2021 sebesar 3,60 % dan menunjukkan kenaikan inflasi yang signifikan tahun 2022 sebesar 6,07 % dan pada tahun 2023 inflasi mengalami penurunan yang signifikan sebesar 2,65 %. Dari perkembangan inflasi di Kota Pangkal Pinang ada beberapa komoditas penyumbang inflasi pada tahun 2023 antara lain beras 0,71 %, rokok kretek filter 0,44 %, cabai merah 0,18 %, rokok putih 0,12 %, tarif dokter spesialis 0,12 %, tahu mentah 0,09 %, emas perhiasan 0,09 %, tarif rumah sakit 0,08 %, cabai rawit 0,08 % dan bawang putih 0,07 %. Sedangkan komoditas penyumbang deflasi antara lain ikan kerisi -0,14, ikan selar -0,10 %, daging ayam ras -0,09 %, ikan singkur -0,09 %, ikan kembung -0,08 %, ikan tenggiri -0,06 %, daging sapi -0,04 %, terasi udang -0,04 %, bahan bakar rumah tangga -0,04 % dan ikan tongkol -0,03 %. Gambaran secara lengkap laju inflasi di Kota Pangkal Pinang pada periode lima tahun terakhir (2019 - 2023) dapat dilihat pada Gambar II.4.

Gambar II.4
Laju Inflasi Kota Pangkal Pinang Tahun 2019 - 2023

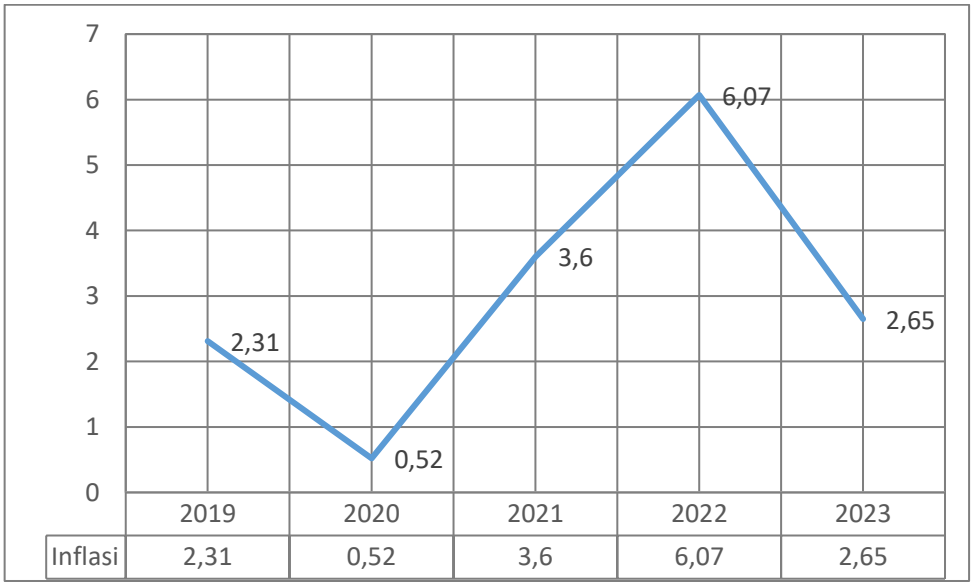

Sumber : BPS, Kota Pangkal Pinang Dalam Angka 2024

Apabila kita lihat secara detail komponen-komponen penyumbang inflasi di Kota Pangkal Pinang, seperti terlihat pada Tabel II.9, penyumbang inflasi terbesar pada tahun 2022 berasal dari kelompok pengeluaran Pendidikan, Rekreasi, dan olahraga, yang mencapai 15,69 %, dan yang terkecil berasal dari kelompok pengeluaran Transportasi, komunikasi, dan jasa keuangan yang mencapai 0,25 %. Sedangkan tahun 2021 penyumbang inflasi terbesar berasal dari kelompok pengeluaran Bahan Makanan yang mencapai 7,80 % dan yang terkecil berasal dari kelompok pengeluaran Transportasi, komunikasi, dan jasa keuangan yang mencapai -0,21 %.

Kelompok pengeluaran Bahan Makanan merupakan yang paling rentan mengalami inflasi, terlihat pada tabel tersebut, Kelompok pengeluaran Bahan Makanan selalu berada pada posisi tiga tertinggi mengalami inflasi, bahkan pada tahun 2019, 2021 dan 2022 merupakan penyumbang inflasi tertinggi di Kota Pangkal Pinang. Pada tahun 2023 perkembangan laju inflasi tahunan tertinggi terdapat pada kelompok kesehatan sebesar 12,80 % hal ini dikarenakan adanya kenaikan tarif rumah sakit dan tarif jasa dokter berdasarkan Surat Keputusan Walikota Nomor 27 tahun 2023 mengenai Kenaikan Tarif Kegiatan Pelayanan Medis. Hal ini berbanding terbalik dibandingkan tahun 2019, 2021 dan 2022 yang mana didominasi kelompok

pengeluaran Pendidikan, Rekreasi dan olahraga serta kelompok pengeluaran Bahan Makanan.

Tabel II.9
Laju Inflasi Tahunan Berdasarkan Kelompok Pengeluaran Inflasi Kota Pangkal Pinang Tahun 2019-2023

Kelompok Pengeluaran Inflasi	Laju Inflasi Tahunan (Persen)				
	2019	2020	2021	2022	2023
Bahan Makanan	3.12	4.25	7.80	4.92	-
Makanan jadi, minuman, rokok, dan tembakau	3.68	0.44	1.31	1.57	4,36
Perumahan, air, listrik, gas, dan bahan bakar	0.28	-0.23	1.67	6.72	-0,10
Sandang, Pakaian & Alas Kaki	3.43	2.29	1.61	2.95	0,42
Kesehatan	1.77	0.17	1.47	1.00	12,80
Pendidikan, Rekreasi dan olahraga	1.84	-8.22	2.13	15.69	1,67
Transportasi, komunikasi, dan jasa keuangan	2.41	-2.64	-0.21	0.25	0,89

Sumber : BPS, Kota Pangkal Pinang Dalam Angka 2024

Pengelompokan golongan pengeluaran per kapita sebulan pada kelompok komoditas makanan dan minuman berdasarkan klasifikasi wilayah di Kota Pangkal Pinang menunjukkan stratifikasi konsumsi pengeluaran sekaligus mengetahui sebaran dari pola konsumsi penduduk suatu wilayah. Maka dilakukan pemantauan terhadap golongan pengeluaran rata-rata perkapita per tahun, penduduk Kota Pangkal Pinang pada kurun waktu dua tahunan terakhir yaitu tahun 2022 – 2023, tahun 2022 sebesar 2.027.789 rupiah, tahun 2023 sebesar 2.058.471 rupiah. Sedangkan untuk rata-rata pengeluaran perkapita sebulan untuk kelompok makanan di Kota Pangkal Pinang adalah tahun 2022 sebesar 936.260 rupiah dan tahun 2023 sebesar 929.837 rupiah, dimana proporsi terbesar adalah pengeluaran untuk makanan dan minuman jadi yaitu tahun 2022 sebesar 260.040 dan tahun 2023 sebesar 270.131 rupiah. Pada kelompok non-makanan, lebih dari 50 % pengeluaran di alokasikan untuk perumahan dan fasilitas rumah tangga serta aneka komoditas dan jasa. Secara umum pengeluaran pada kelompok non makanan lebih tinggi dibandingkan pengeluaran pada kelompok makanan.

4. Indeks Pembangunan Manusia (IPM)

Indeks Pembangunan Manusia (IPM) merupakan indikator penting untuk mengukur keberhasilan dalam upaya membangun kualitas hidup manusia (masyarakat/penduduk). Besarnya nilai IPM dapat menentukan peringkat atau level pembangunan suatu wilayah/negara. Pada tahun 2018 sampai dengan tahun 2022 IPM Kota Pangkal Pinang mengalami peningkatan, yaitu pada tahun 2018 sebesar 77,43 meningkat menjadi 79,24 pada tahun 2022 dan tahun 2023 menjadi 80,45. Kondisi tersebut menunjukkan kategori tinggi karena rata-rata sudah berada di atas angka 70. Peningkatan capaian IPM Kota Pangkal Pinang dalam kurun waktu tahun 2018 sampai dengan tahun 2023 relevan terhadap peningkatan IPM Provinsi Kepulauan Bangka Belitung dan Nasional, selengkapnya dapat dilihat pada gambar II.5.

Gambar II.5
Perkembangan IPM Kota Pangkal Pinang dibandingkan dengan Provinsi Kepulauan Bangka Belitung dan Nasional Tahun 2019 - 2023

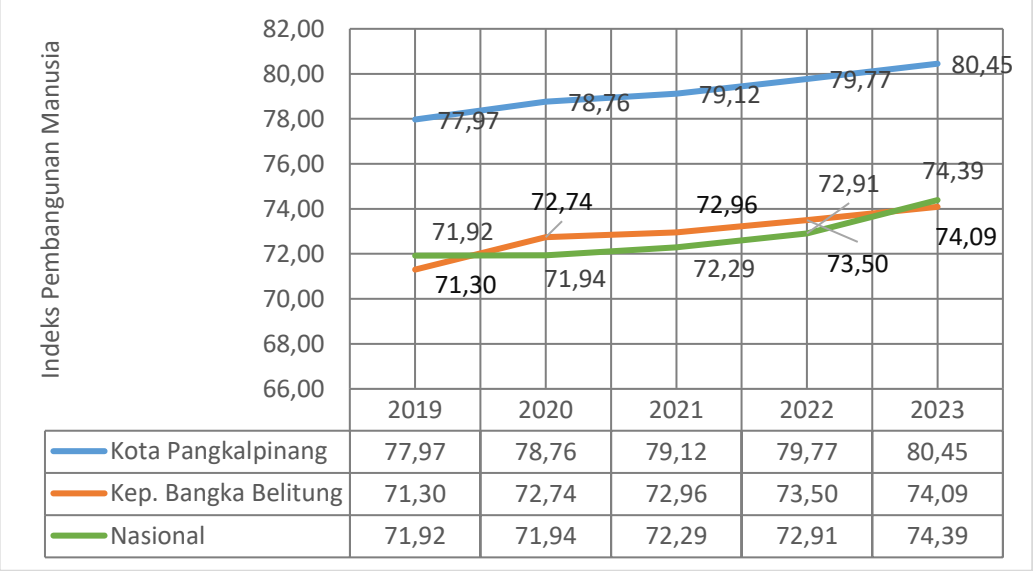

	2019	2020	2021	2022	2023
Kota Pangkalpinang	77,97	78,76	79,12	79,77	80,45
Kep. Bangka Belitung	71,30	72,74	72,96	73,50	74,09
Nasional	71,92	71,94	72,29	72,91	74,39

Sumber : BPS, Provinsi Kepulauan Bangka Belitung Dalam Angka 2024

IPM Kota Pangkal Pinang pada tahun 2023 sebesar 80,45 berada di atas capaian Provinsi Kepulauan Bangka Belitung yaitu 74,09 dan Nasional sebesar 74,39. Dibandingkan dengan IPM kabupaten/kota sekitarnya di Provinsi Kepulauan Bangka Belitung, Kota Pangkal Pinang menunjukkan posisi tertinggi. Lebih jelasnya mengenai posisi relatif IPM Kota Pangkal Pinang dapat dilihat pada gambar berikut :

Gambar II.6
Posisi IPM Kota Pangkal Pinang Tahun 2023

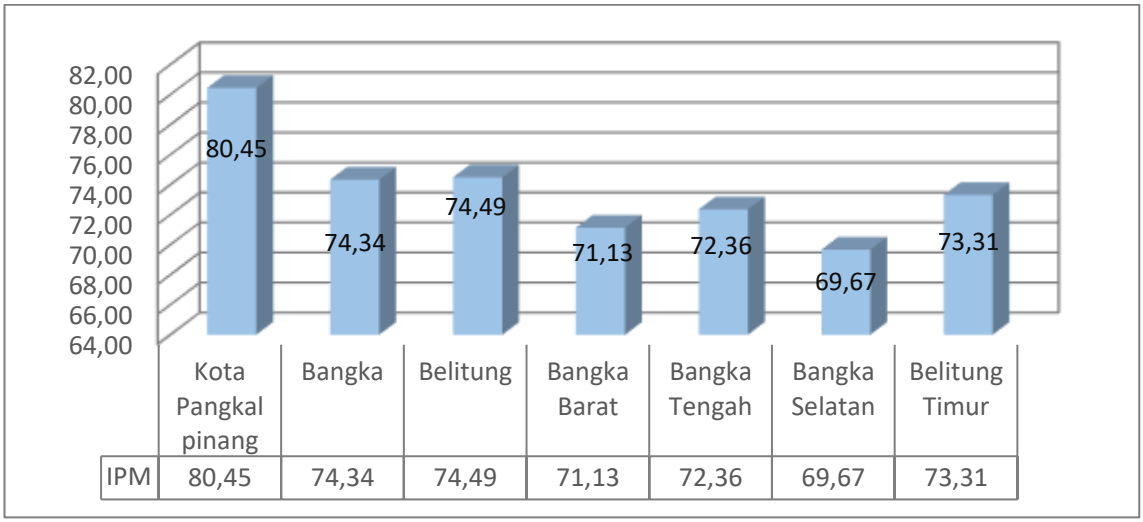

Sumber : BPS, Kota Pangkal Pinang Dalam Angka 2024

5. Persentase Penduduk Miskin

Dalam mengukur kemiskinan, BPS menggunakan konsep kemampuan memenuhi kebutuhan dasar *(basic needs approach)*, yaitu kemiskinan dipandang sebagai ketidakmampuan dari sisi ekonomi untuk memenuhi kebutuhan dasar makanan dan bukan makanan yang diukur dari sisi pengeluaran yang dikonseptualisasikan dengan Garis Kemiskinan. Tingkat kemiskinan yang terdapat di Kota Pangkal Pinang dari tahun ke tahun selalu mengalami peningkatan. Pada tahun 2022 posisi garis kemiskinan Kota Pangkal Pinang mencapai Rp858.840,00 dan pada tahun 2023 posisi garis kemiskinan Kota Pangkal Pinang mencapai Rp894.224,00.

Gambar II.7
Perkembangan Garis Kemiskinan Kota Pangkal Pinang Tahun 2019 – 2023

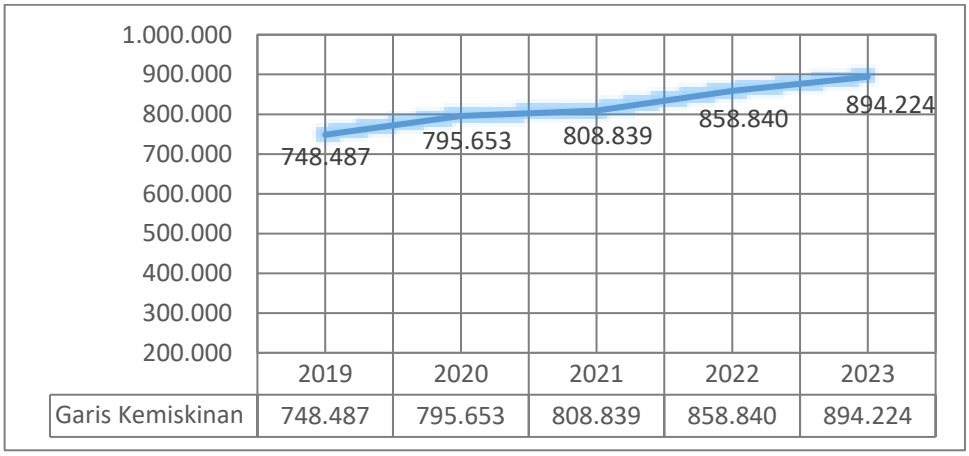

	2019	2020	2021	2022	2023
Garis Kemiskinan	748.487	795.653	808.839	858.840	894.224

Sumber : BPS, Kota Pangkal Pinang Dalam Angka 2024.

Jika dilihat per kabupaten/kota di Provinsi Kepulauan Bangka Belitung, maka Kota Pangkal Pinang memiliki nilai garis kemiskinan tertinggi ke-1 di antara kabupaten/kota lain di Provinsi Kepulauan Bangka Belitung. Hal ini mengindikasikan tingginya tingkat minimum pendapatan yang dianggap perlu dipenuhi untuk memperoleh standar hidup yang mencukupi bagi masyarakat di Kota Pangkal Pinang jika dibandingkan dengan beberapa masyarakat yang tinggal di kabupaten lain di wilayah Provinsi Bangka Belitung.

Gambar II.8
Posisi Relatif Garis Kemiskinan Kota Pangkal Pinang Tahun 2023
(Rupiah/kapita/bulan)

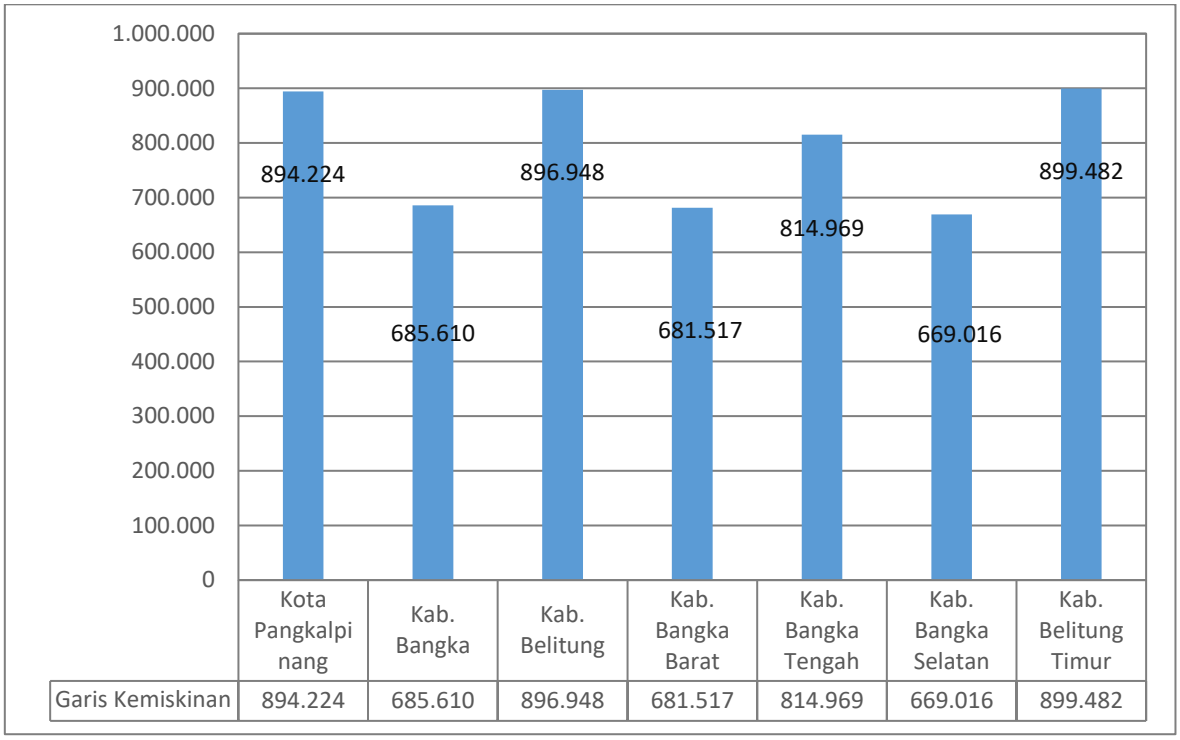

Sumber : BPS, Provinsi Kep. Bangka Belitung Dalam Angka 2024

Perkembangan kondisi persentase penduduk miskin Kota Pangkal Pinang selama lima tahun (tahun 2019-2023) mengalami perkembangan yang fluktuatif, yaitu dari pada tahun 2021 sebesar 4.76 % merupakan angka persentase garis kemiskinan tertinggi pada kurun waktu lima tahunan, bila dibandingkan dengan persentase garis kemiskinan 4,25 % pada tahun 2019. Kemudian naik pada tahun 2022 menjadi 4,55 % dan kembali turun pada tahun 2023 menjadi 4,27 %.

Gambar II.9
Perkembangan Persentase Penduduk Miskin di Kota Pangkal Pinang Tahun 2019 – 2023

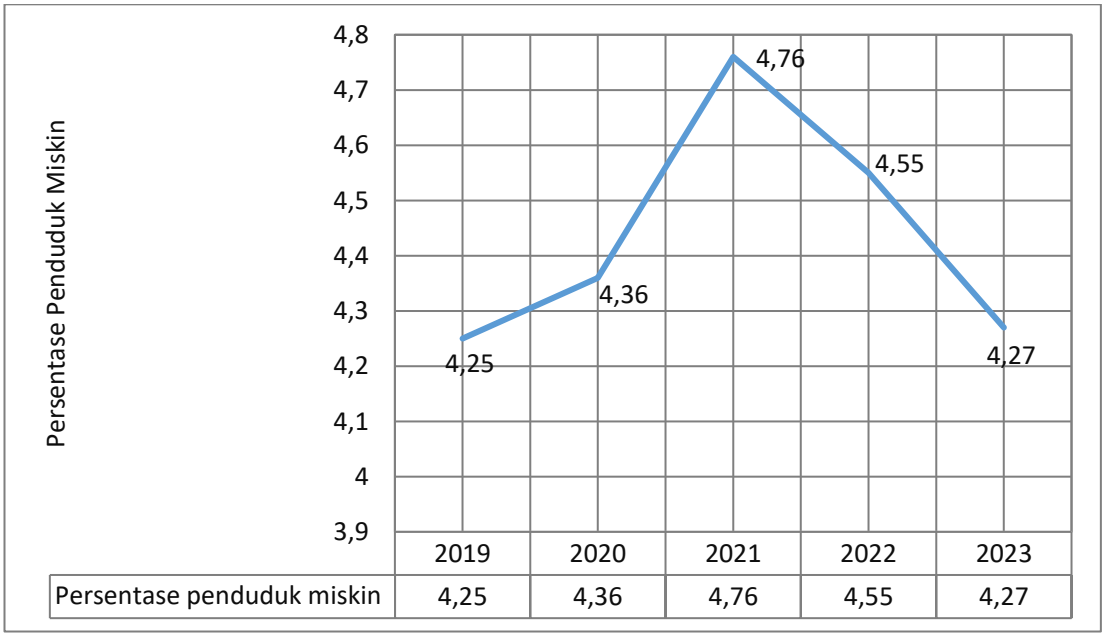

Sumber : BPS, Kota Pangkal Pinang Dalam Angka 2024

Dalam perkembangan posisi relatif persentase penduduk miskin Kota Pangkal Pinang pada tahun 2023 sebesar 4,27 % dengan penurunan selisih 0,25 % jauh dibawah Provinsi Bangka Belitung sebesar 4,52 % dan berada di bawah angka kemiskinan nasional sebesar 9,36 %. Dibandingkan dengan kabupaten se Bangka Belitung pada tahun 2023, persentase penduduk miskin Kota Pangkal Pinang menempati peringkat kelima terendah setelah Kabupaten Bangka sebesar 4,32 %, Kabupaten Bangka Tengah sebesar 5,29 % dan Kabupaten Belitung sebesar 6,46 % dan Kabupaten Belitung Timur sebesar 6,73 %. Sedangkan Kabupaten terendah persentase penduduk miskin yaitu Kabupaten Bangka Selatan sebesar 3,11 % dan paling rendah selama dua tahun berturut-turut pada Kabupaten Bangka Barat tahun 2023 sebesar 2,71 % dan tahun 2022 sebesar 2,46 %, selengkapnya dapat dilihat pada gambar berikut.

Gambar II.10
Posisi Relatif Persentase Penduduk Miskin Kota Pangkal Pinang Tahun 2023

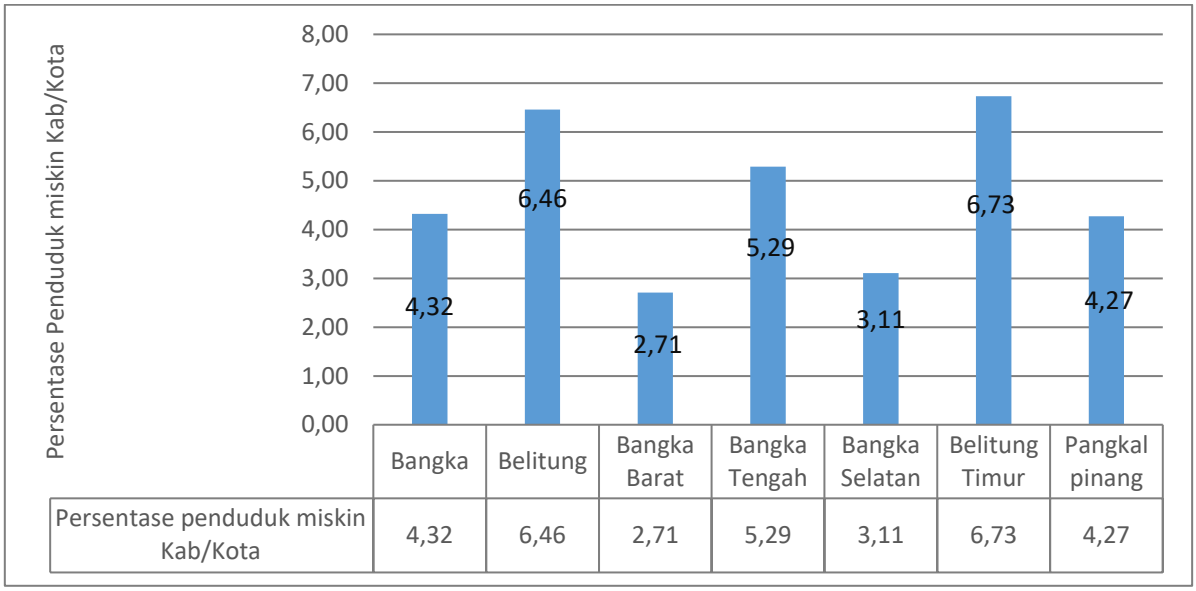

Sumber: BPS, Provinsi Kep. Bangka Belitung Dalam Angka 2024

Sejalan dengan capaian persentase penduduk miskin, jumlah penduduk miskin Kota Pangkal Pinang pada tahun 2019 hingga tahun 2023 mengalami fluktuasi, yaitu pada tahun 2019 jumlah penduduk miskin sebanyak 9,00 ribu orang, naik menjadi 9,40 ribu orang pada tahun 2020, mengalami kenaikan tertinggi pada tahun 2021 menjadi 10,10 ribu orang dan mengalami penurunan secara teratur pada tahun 2022 menjadi 9,76 ribu orang dan tahun 2023 menjadi 9,27 ribu orang. Sedangkan ditingkat Prov. Kepulauan Bangka Belitung pada tahun 2022 menjadi 66,78 ribu orang turun pada tahun 2023 menjadi 68,69, secara rinci terlihat pada gambar berikut.

Gambar II.11
Perkembangan Jumlah Penduduk Miskin di Kota Pangkal Pinang
Tahun 2019 - 2023 (Ribu Orang)

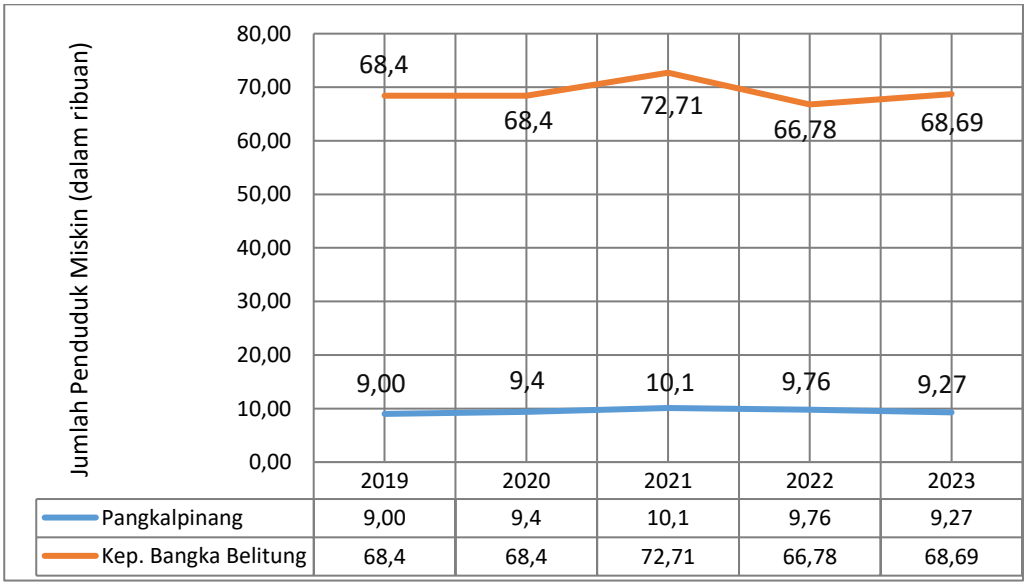

Sumber : BPS, Provinsi Kep. Bangka Belitung Dalam Angka 2024

Sedangkan posisi relatif jumlah penduduk miskin Kota Pangkal Pinang pada tahun 2023 sebesar 9,27 ribu orang berada menempati posisi keempat terbanyak setelah Kabupaten Bangka Tengah sebesar 10,58 ribu orang, Kabupaten Belitung sebesar 12,51 ribu orang dan yang tertinggi Kabupaten Bangka sebesar 14,87 ribu orang, yang terendah Kabupaten Belitung Timur sebesar 8,89 ribu orang, Kabupaten Bangka Selatan 6,66 ribu orang dan paling terendah Kabupaten Bangka Barat sebesar 5,91 ribu orang, selengkapnya dapat dilihat pada gambar berikut.

Gambar II.12
Posisi Relatif Jumlah Penduduk Miskin Kota Pangkal Pinang Tahun 2023

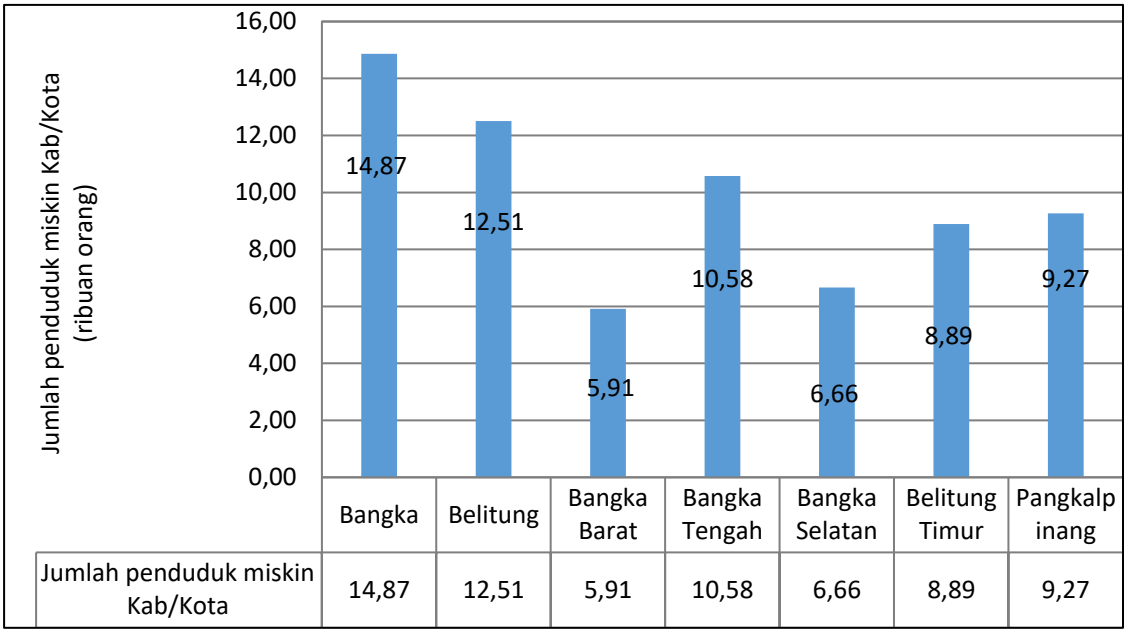

Sumber : BPS, Provinsi Kep. Bangka Belitung Dalam Angka 2024

Indeks Kedalaman Kemiskinan *(Poverty Gap Indeks)* merupakan ukuran rata-rata kesenjangan pengeluaran masing-masing penduduk miskin terhadap garis kemiskinan. Semakin tinggi indeks, maka semakin jauh rata-rata pengeluaran penduduk miskin dari garis kemiskinan. Indeks Kedalaman Kemiskinan (P1) Kota Pangkal Pinang selama kurun waktu empat tahun (2019-2023) mengalami instabilitas, yaitu pada tahun 2019 ke tahun 2020 naik dari 0,59 menjadi 0,59 (indeks kedalaman stabil) pada tahun 2021 nilai indeks turun menjadi 0,57, kemudian kembali mengalami kenaikan yang signifikan selama kurun waktu lima tahunan pada tahun 2022 menjadi 0,79, yang menyebabkan kenaikan indeks kedalaman kemiskinan (P1) ini adalah dikarenakan tinggi harga dan langkanya minyak goreng khususnya yang kategori medium yang diperdagangkan di pasar, warung/toko dan swalayan, selain itu juga adanya kenaikan harga gula pasir dan produk hasil perikanan (ikan). Hal ini jika dibandingkan kondisi pada tahun 2023 menjadi 0,62. Secara rinci dapat dilihat pada gambar berikut :

Gambar II.13
Perkembangan Indeks Kedalaman Kemiskinan (P1) di Kota Pangkal Pinang Tahun 2019-2022

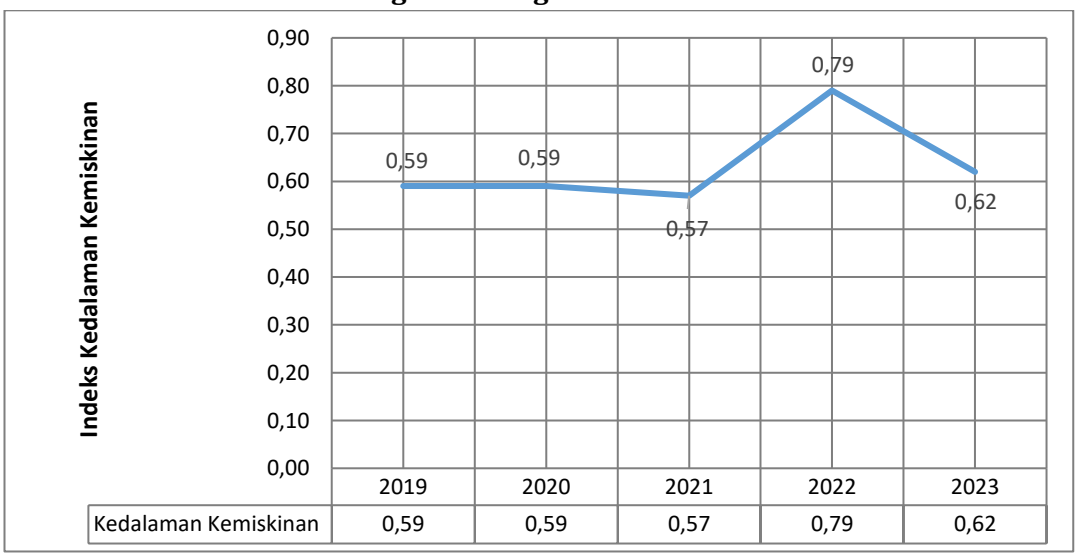

Sumber : BPS, Kota Pangkal Pinang Dalam Angka 2024

Sedangkan posisi relatif indeks kedalaman kemiskinan (P1) di Kota Pangkal Pinang terhadap kabupaten di sekitarnya di wilayah Provinsi Kepulauan Bangka Belitung tahun 2023 dapat dilihat pada gambar II.14.

Gambar II.14
Posisi Relatif Indeks Kedalaman Kemiskinan (P1) Kota Pangkal Pinang Tahun 2023

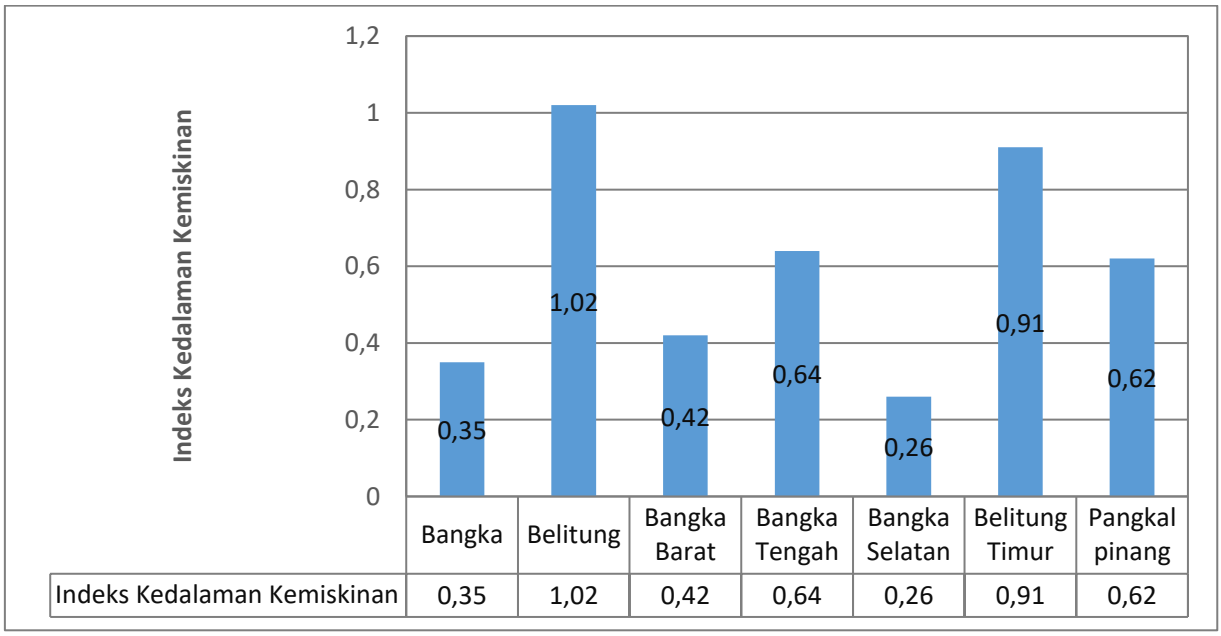

Sumber: BPS, Provinsi Kepulauan Bangka Belitung Dalam Angka 2024

Indeks Keparahan Kemiskinan *(Poverty Severity Indeks-P2)* yaitu ukuran indeks yang memberikan gambaran mengenai penyebaran pengeluaran di antara penduduk miskin. Semakin tinggi nilai indeks, semakin tinggi ketimpangan pengeluaran di antara penduduk miskin. Selama kurun waktu lima tahun (2018-2022), indeks keparahan kemiskinan (P2) Kota Pangkal Pinang kembali mengalami instabilitas setelah tahun 2018 dengan tetap di angka 0,11, kemudian turun pada tahun 2019 menjadi 0,10, namun pada tahun 2020 sampai 2022 menunjukkan kenaikan dengan nilai indeks 2020 (0,12), 2021 (0,13) dan 2022 (0,21). Selengkapnya dapat dilihat pada gambar berikut.

Gambar II.15
Perkembangan Indeks Keparahan Kemiskinan (P2)
di Kota Pangkal Pinang Tahun 2019 -2023

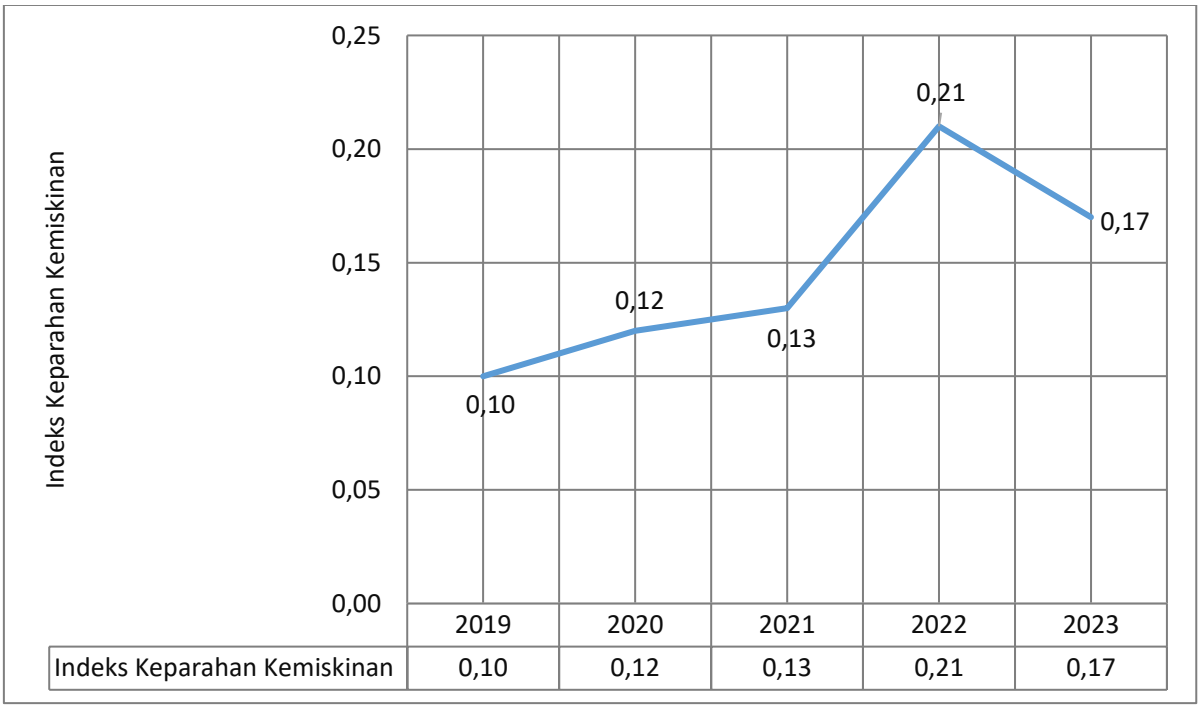

Sumber: BPS, Kota Pangkal Pinang Dalam Angka 2024

Sedangkan posisi relatif indeks keparahan kemiskinan (P1) di Kota Pangkal Pinang terhadap kabupaten di sekitarnya di wilayah Provinsi Kepulauan Bangka Belitung tahun 2023 dapat dilihat pada gambar berikut :

Gambar II.16
Posisi Relatif Indeks Keparahan Kemiskinan (P2) Kota Pangkal Pinang Tahun 2023

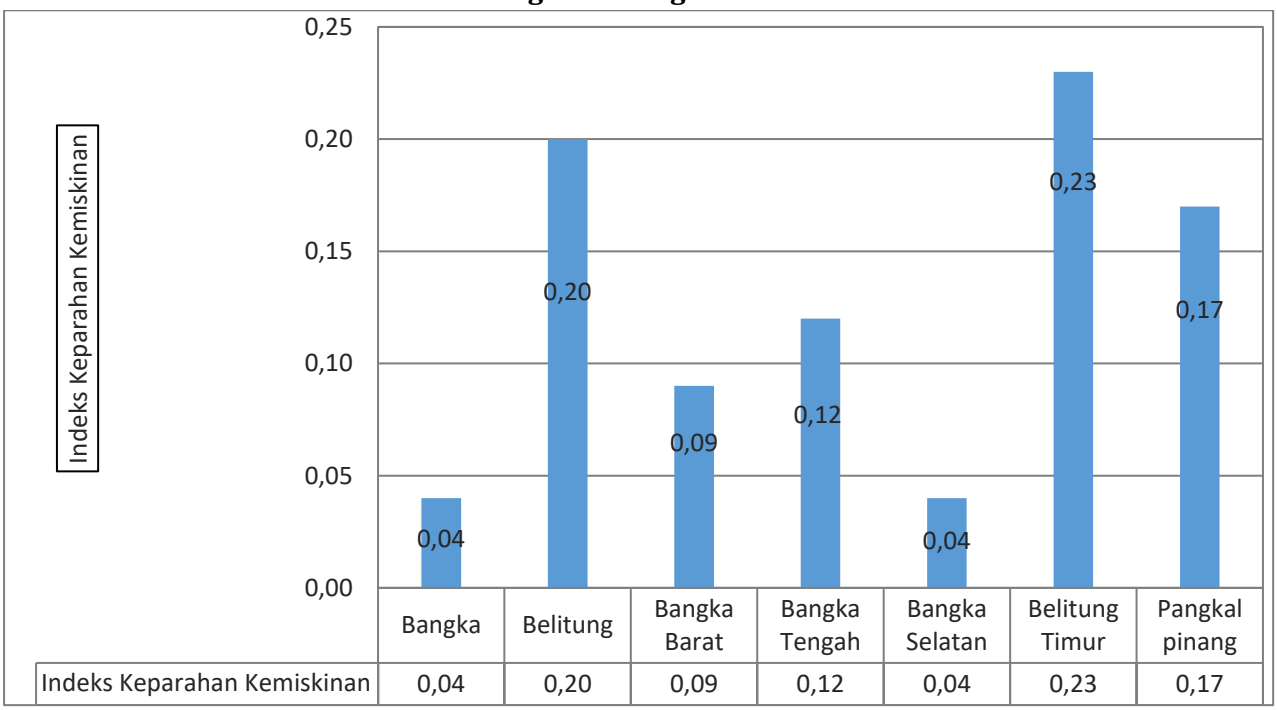

	Bangka	Belitung	Bangka Barat	Bangka Tengah	Bangka Selatan	Belitung Timur	Pangkal pinang
Indeks Keparahan Kemiskinan	0,04	0,20	0,09	0,12	0,04	0,23	0,17

Sumber : BPS, Provinsi Kepulauan Bangka Belitung 2024

6. Tingkat Pengangguran Terbuka

Tingkat pengangguran terbuka (TPT) merupakan indikator ketenagakerjaan yang ditunjukkan untuk melihat seberapa besar jumlah pengangguran di Kota Pangkal Pinang dibandingkan dengan jumlah penduduk yang termasuk pada kategori angkatan kerja. Besar kecilnya tingkat pengangguran terbuka mengindikasikan besarnya persentase angkatan kerja yang termasuk dalam pengangguran.

Perkembangan TPT di Kota Pangkal Pinang pada tahun 2019 hingga tahun 2023 fluktuasi. Pada tahun 2019 TPT di Kota Pangkal Pinang mencapai 4,97, dan naik pada tahun 2020 masing-masing 6,93, kemudian turun pada tahun 2021 dan 2022 masing-masing 6,81 dan 5,90 serta pada tahun 2023 menjadi 5,76.

Gambar II.17
Perkembangan Tingkat Pengangguran Terbuka Kota Pangkal Pinang Dibandingkan dengan Provinsi Kepulauan Bangka Belitung dan Nasional Tahun 2019-2023

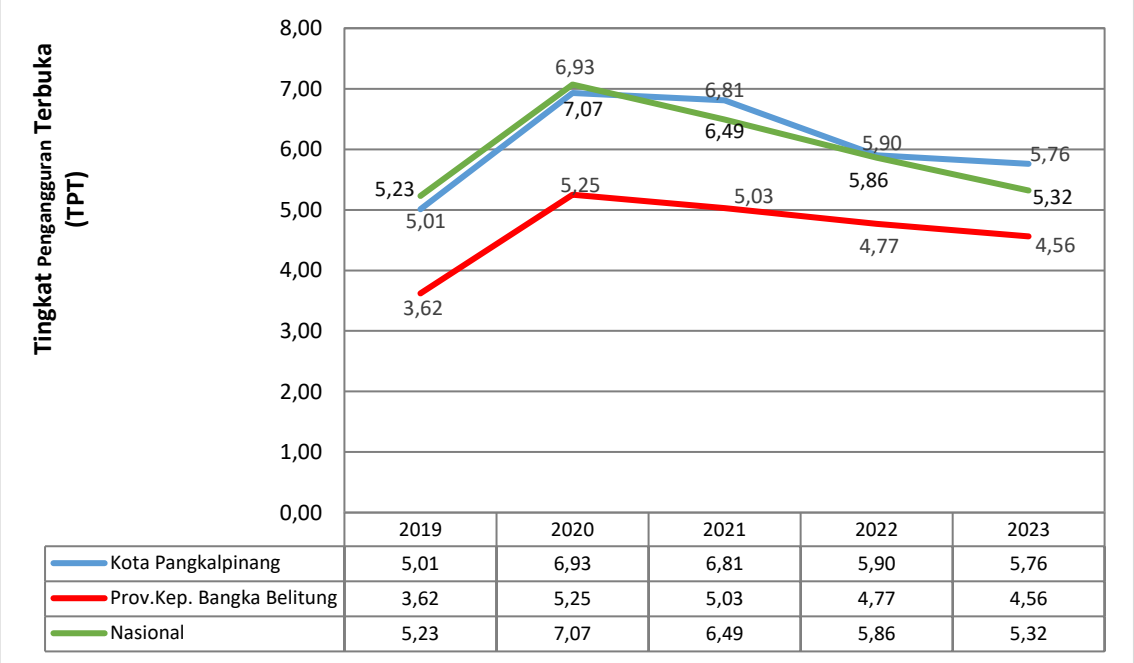

	2019	2020	2021	2022	2023
Kota Pangkalpinang	5,01	6,93	6,81	5,90	5,76
Prov.Kep. Bangka Belitung	3,62	5,25	5,03	4,77	4,56
Nasional	5,23	7,07	6,49	5,86	5,32

Sumber: BPS, Provinsi Kepulauan Bangka Belitung dan BPS Pusat 2024

Kondisi TPT Kota Pangkal Pinang tahun 2019-2022 selalu berada berada di atas TPT Provinsi Kepulauan Bangka Belitung dan di bawah TPT nasional. Kecuali pada tahun 2021, TPT Kota Pangkal Pinang berada di atas TPT nasional. Hal ini menunjukkan persentase pengangguran di Kota Pangkal Pinang merupakan yang tertinggi di wilayah Prov. Kep. Bangka Belitung, namun secara umum persentase pengangguran di Kota Pangkal Pinang lebih rendah dari persentase pengangguran nasional.

Posisi nilai tingkat pengangguran terbuka Kota Pangkal Pinang merupakan yang tertinggi di antara kabupaten/kota lain di Provinsi Kepulauan Bangka Belitung, selengkapnya dapat dilihat pada gambar berikut.

Gambar II.18
Posisi Relatif Tingkat Pengangguran Terbuka (TPT)
Kota Pangkal Pinang Tahun 2023

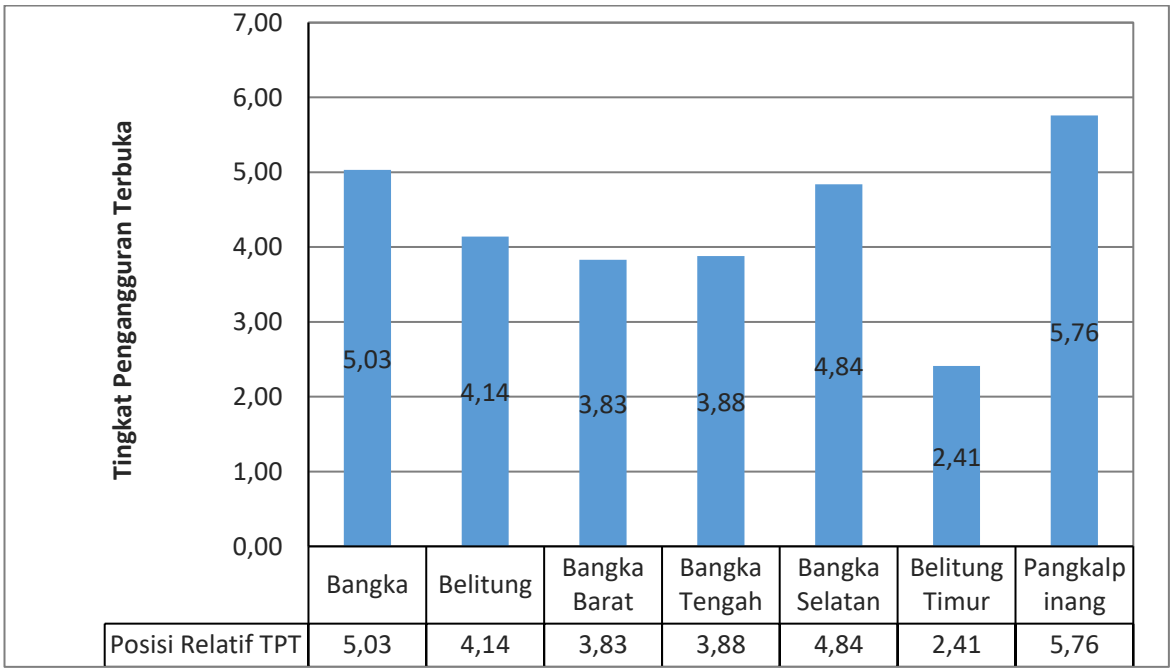

Sumber : BPS, Pangkal Pinang Dalam Angka 2024

2.1.2.2 Fokus Kesejahteraan Sosial

1. Pendidikan

a. Harapan Lama Sekolah

Harapan Lama Sekolah yang merupakan lamanya sekolah (dalam tahun) yang diharapkan akan dirasakan oleh anak pada umur tertentu di masa mendatang. Harapan Lama Sekolah digunakan untuk mengetahui kondisi pembangunan sistem pendidikan di berbagai jenjang. Harapan Lama Sekolah dihitung pada usia 7 tahun ke atas karena mengikuti kebijakan pemerintah yaitu program wajib belajar.

Gambar II.19
Perkembangan Harapan Lama Sekolah Kota Pangkal Pinang
Tahun 2019 - 2023

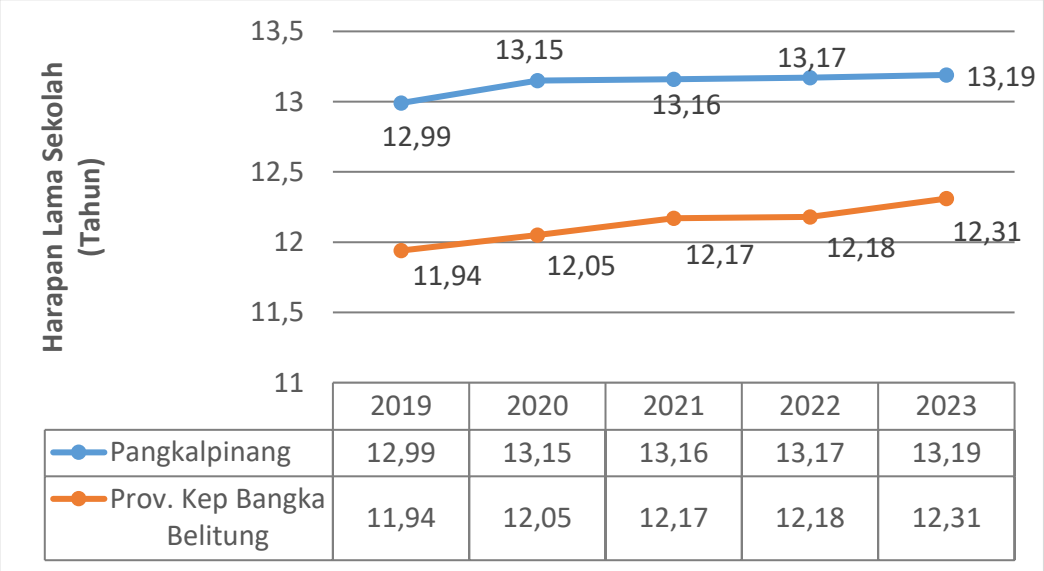

Sumber : BPS, Provinsi Kepulauan Bangka Belitung Dalam Angka 2024

Perkembangan Harapan Lama Sekolah Kota Pangkal Pinang mengalami kenaikan yang cukup tinggi pada kurun waktu tahun 2019 - 2023, pada tahun 2020 sebesar 13,15 tahun dan tahun 2021 sebesar 13,16 tahun. Kenaikan angka Harapan Lama Sekolah di Kota Pangkal Pinang mencapai pertumbuhan yang terus positif pada kurun waktu 2019 - 2020. Setelah kenaikan yang tertinggi pada tahun 2023 sebesar 13,19 tahun melebihi Angka Harapan Lama Sekolah Provinsi Kepulauan Bangka Belitung, di tahun 2021 - 2022 mengalami kenaikan cukup signifikan, masing-masing 13,16 tahun (2021) dan 13,17 tahun (2022) sebesar 0,1 tahun.

Maka dapat disimpulkan Angka Harapan Lama Sekolah Kota Pangkal Pinang selama kurun waktu lima tahun terakhir 2019 – 2023 tersebut sangat mendominasi terhadap peningkatan Harapan Lama Sekolah pada tingkat Kabupaten/Kota pada Provinsi Bangka Belitung dan Nasional.

b. Rata-Rata Lama Sekolah

Rata-rata lama sekolah merupakan ukuran jumlah tahun yang digunakan oleh penduduk dalam menjalani pendidikan formal. Perkembangan Rata-Rata Lama Sekolah Kota Pangkal Pinang pada tahun

2019 hingga tahun 2023 terus mengalami kenaikan. Perkembangan Rata-Rata Lama Sekolah di Kota Pangkal Pinang selama kurun waktu lima tahun tersebut relevan terhadap perkembangan Provinsi Kepulauan Bangka Belitung dan Nasional yang sama-sama mengalami peningkatan. Secara rinci dapat dilihat pada gambar berikut.

Gambar II.20
Perkembangan Rata-Rata Lama Sekolah Kota Pangkal Pinang, Provinsi Kep. Bangka Belitung dan Nasional Tahun 2019 – 2023 (Tahun)

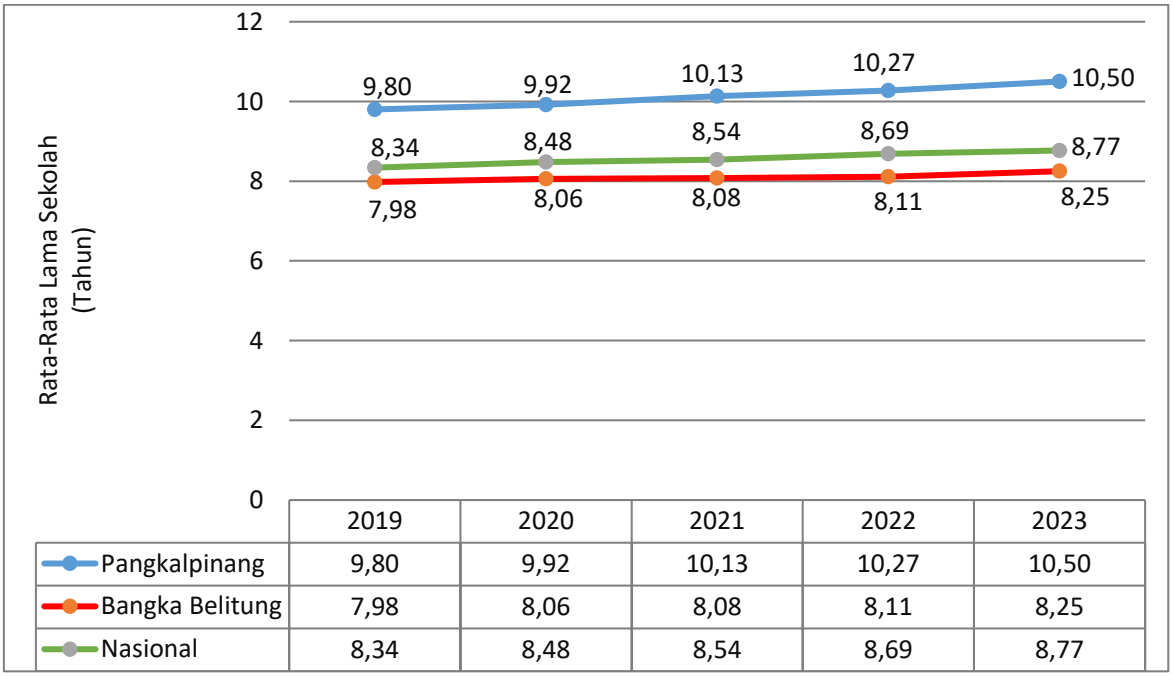

Sumber : BPS, Provinsi Kepulauan Bangka Belitung dan BPS Pusat 2024

Rata-Rata Lama Sekolah Kota Pangkal Pinang tahun 2023 sebesar 10,50 tahun masih di atas rata-rata Provinsi Kepulauan Bangka Belitung sebesar 8,25 tahun dan Nasional sebesar 8,77 tahun. Dibandingkan dengan kabupaten sekitarnya di Provinsi Bangka Belitung pada tahun 2023, Rata-Rata Lama Sekolah Kota Pangkal Pinang menempati posisi tertinggi, secara rinci bisa dilihat pada gambar berikut.

Gambar II.21
Posisi Relatif Rata-Rata Lama Sekolah Kota Pangkal Pinang
Tahun 2019 - 2023, (Tahun)

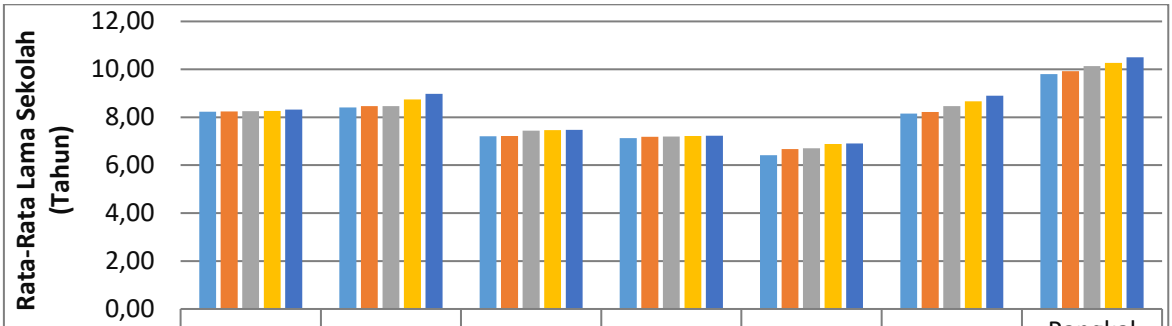

	Bangka	Belitung	Babar	Bateng	Basel	Beltim	Pangkal Pinang
2019	8,23	8,41	7,21	7,13	6,42	8,15	9,80
2020	8,24	8,46	7,22	7,19	6,67	8,22	9,92
2021	8,25	8,47	7,44	7,20	6,71	8,47	10,13
2022	8,27	8,74	7,46	7,22	6,89	8,67	10,27
2023	8,32	8,98	7,47	7,23	6,91	8,90	10,50

Sumber : BPS, Provinsi Kepulauan Bangka Belitung dan BPS Pusat 2024

2. Kesehatan

a. Umur Harapan Hidup

Umur harapan hidup saat lahir sebagai rata-rata perkiraan banyak tahun yang dapat ditempuh oleh seseorang sejak lahir. Umur harapan hidup mencerminkan derajat kesehatan suatu masyarakat. Perkembangan Umur Harapan Hidup Kota Pangkal Pinang pada tahun 2019 hingga tahun 2023 terus mengalami kenaikan, yaitu pada tahun 2019 sebesar 73,17 tahun dan pada tahun 2023 menjadi sebesar 73,96 tahun. Kondisi tersebut relevan terhadap peningkatan Umur Harapan Hidup Provinsi Kepulauan Bangka Belitung dan Nasional, secara rinci dapat dilihat pada gambar berikut.

Gambar II.22
Perkembangan Umur Harapan Hidup Kota Pangkal Pinang dengan Provinsi Bangka Belitung dan Nasional Tahun 2018-2023, (Tahun)

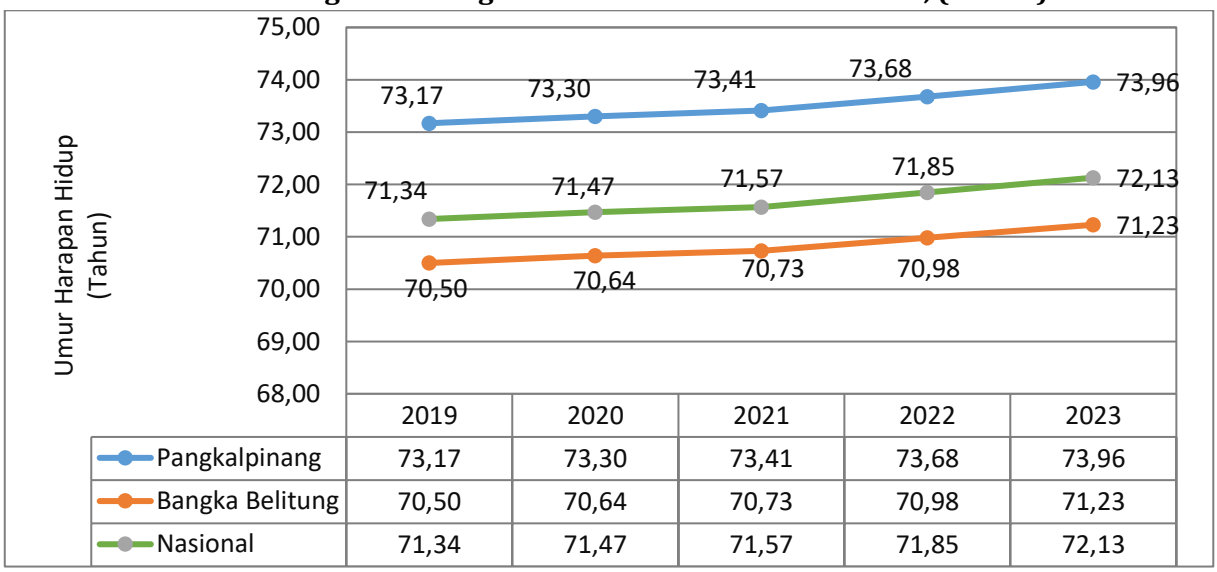

	2019	2020	2021	2022	2023
Pangkalpinang	73,17	73,30	73,41	73,68	73,96
Bangka Belitung	70,50	70,64	70,73	70,98	71,23
Nasional	71,34	71,47	71,57	71,85	72,13

Sumber : BPS, Provinsi Kepulauan Bangka Belitung dan BPS Pusat 2024

Posisi relatif Umur Harapan Hidup (UHH) Kota Pangkal Pinang pada tahun 2023 sebesar 73,96 tahun berada di atas capaian Provinsi Kepulauan Bangka Belitung sebesar 71,23 tahun dan Nasional sebesar 72,13 tahun, serta menempati posisi tertinggi jika dibandingkan kabupaten/kota sekitarnya di Provinsi Kepulauan Bangka Belitung, secara rinci dapat dilihat pada gambar berikut :

Gambar II.23
Posisi Relatif AHH Kota Pangkal Pinang Tahun 2023 (Tahun)

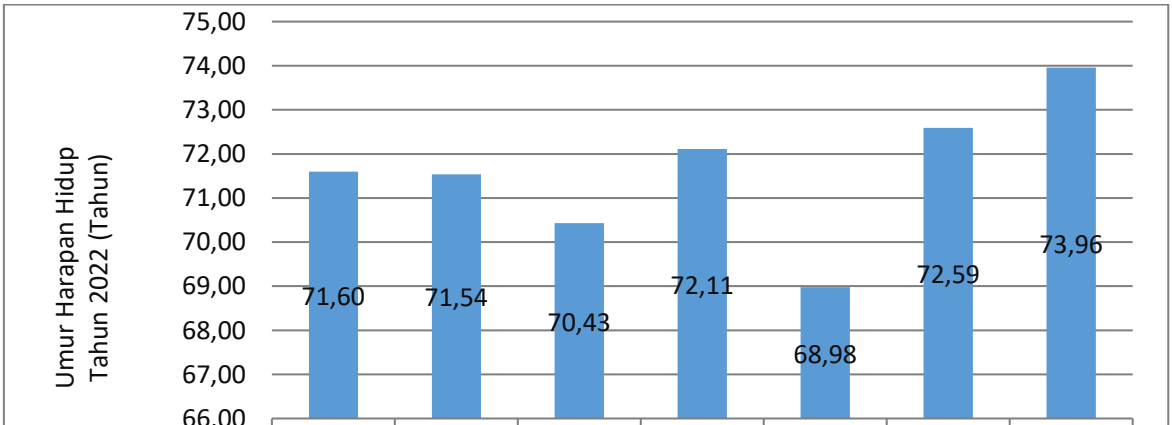

	Bangka	Belitung	Bangka Barat	Bangka Tengah	Bangka Selatan	Belitung Timur	Pangkal Pinang
UHH 2023	71,60	71,54	70,43	72,11	68,98	72,59	73,96

Sumber : BPS, Provinsi Kepulauan Bangka Belitung dan BPS Pusat 2024

3. Ketenagakerjaan

Tingkat Partisipasi Angkatan Kerja (TPAK) adalah suatu indikator ketenagakerjaan yang mengindikasikan besarnya persentase penduduk usia kerja yang aktif secara ekonomi di suatu wilayah. Semakin tinggi TPAK menunjukkan bahwa semakin tinggi pula pasokan tenaga kerja (*labour supply*) yang tersedia untuk memproduksi barang dan jasa dalam suatu perekonomian.

Perkembangan TPAK Kota Pangkal Pinang menunjukkan kondisi yang fluktuatif, dimana pada tahun 2019 sebesar 67,42 % naik sangat pesat dan pada tahun 2020 turun melandai sangat rendah menjadi 62,37 persen, apabila dilihat dari periode waktu lima tahunan 2019 – 2023. Hal ini disebabkan karena dampak terjadinya bencana non alam yaitu Covid-19 masih mempengaruhi pada tahun tersebut. Selanjutnya mengalami kenaikan yang signifikan pada tahun 2021 dan 2022 naik masing-masing sebesar 65,16 % dan 65,78 % serta pada tahun kelima tetap tumbuh positif yaitu tahun 2023 sebesar 66,55 %.

Posisi relatif perkembangan TPAK Kota Pangkal Pinang pada tahun 2019 -2023 secara umum dibandingkan dengan capaian Provinsi Kepulauan Bangka Belitung selalu lebih rendah yaitu tahun 2020 - 2023, kecuali pada tahun 2019 yang sedikit lebih tinggi dari capaian Provinsi Kepulauan Bangka Belitung sebesar 0,32 %. Gambaran secara rinci dapat dilihat pada gambar berikut:

Gambar II.24
Perkembangan TPAK Kota Pangkal Pinang dibandingkan dengan Provinsi Kepulauan Bangka Belitung Tahun 2019 - 2023 (persen)

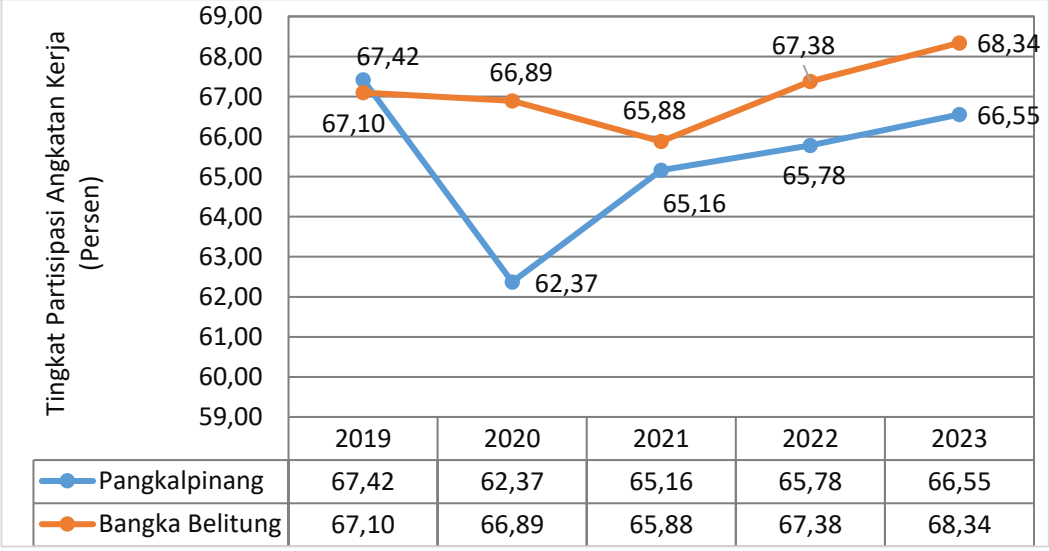

Sumber : BPS, Provinsi Kepulauan Bangka Belitung dan BPS Pusat 2024

Posisi nilai tingkat pengangguran terbuka Kota Pangkal Pinang menempati urutan ke 7 (tujuh) di antara kabupaten/kota di Provinsi Kepulauan Bangka Belitung, selengkapnya dapat dilihat pada gambar berikut.

Gambar II.25
Posisi Relatif TPAK Kota Pangkal Pinang Tahun 2023, (persen)

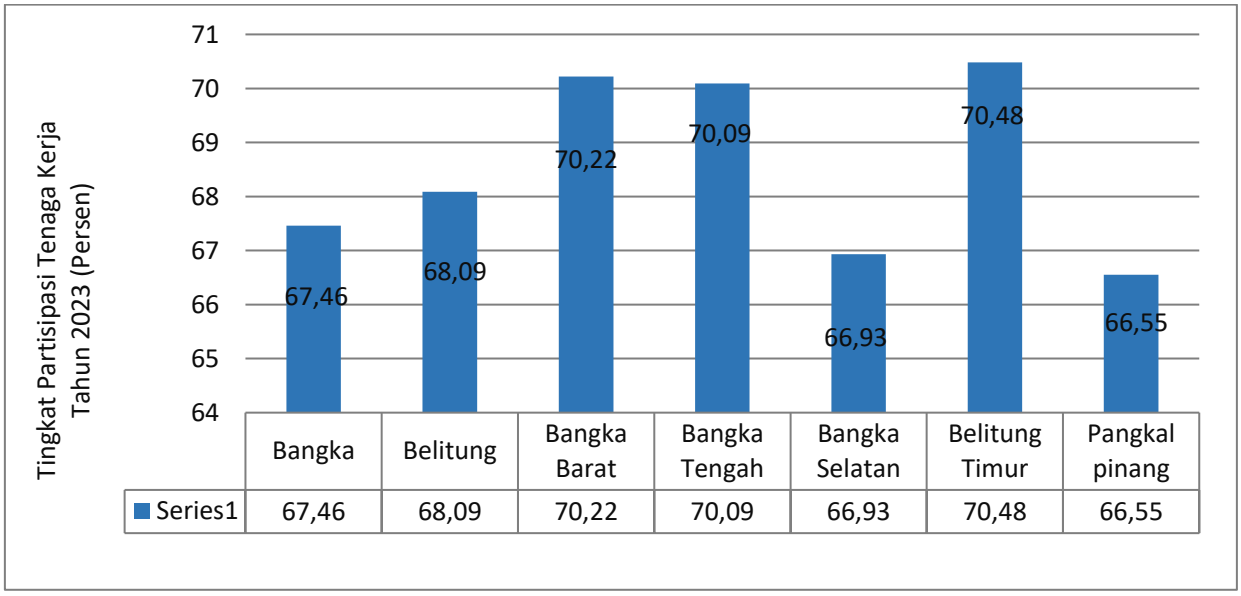

Sumber : Provinsi. Kep. Bangka Belitung Dalam Angka 2023, BPS

2.1.2.3 Fokus Seni Budaya

1. Kebudayaan

Kota Pangkal Pinang merupakan salah satu wilayah yang dihuni oleh multi etnis. Keragaman etnis tersebut berdampak pada keberagaman seni budaya yang ada. Beberapa tradisi yang ada di Kota Pangkal Pinang antara lain tradisi Nganggung, Ceng Beng dan juga Perayaan hari-hari besar keagamaan.

Grup kesenian di Kota Pangkal Pinang jumlahnya cukup banyak, jumlahnya pada tahun 2020 sebanyak 51 kelompok. Jumlah grup kesenian yang begitu banyak belum didukung dengan sarana prasarana yang memadai, khususnya adalah tersedianya gedung kesenian untuk penyelenggaraan kegiatan–kegiatan kesenian seperti pameran, kajian, pagelaran, festival dan lainnya. Sektor kebudayaan sudah didukung dengan keberadaan gedung kesenian yang ada. Jumlah gedung kesenian di Kota Pangkal Pinang hanya ada 1 unit.

2. Pemuda dan Olahraga

Prestasi keolahragaan di Kota Pangkal Pinang cukup membanggakan, terbukti dari perolehan medali emas pada Kejurda Pelajar ke-9 Tingkat Provinsi Kepulauan Bangka Belitung Kota Pangkal Pinang mendominasi hasil akhir.

Pembinaan olahraga di Kota Pangkal Pinang dilakukan oleh klub dan perkumpulan olahraga yang ada. Perkembangan aktivitas kepemudaan pada pemerintah Kota Pangkal Pinang selama kurun waktu tahun 2023 jumlah organisasi kepemudaan sebanyak 992 organisasi, jumlah kegiatan kepemudaan sebanyak 3 kegiatan, jumlah klub olahraga sebanyak 33 klub dan jumlah sarana dan prasarana tempat gelanggang/balai remaja (diluar milik swasta) sebanyak 4 buah/unit dan jumlah gedung kesenian 1 buah serta jumlah organisasi kepemudaan (OKP) yang terdata sebanyak 53 organisasi.

2.1.3 Aspek Pelayanan Umum

2.1.3.1 Fokus Layanan Umum Urusan Wajib Pelayanan Dasar

1. Pendidikan

Aspek pelayanan pendidikan diukur melalui beberapa indikator selain indikator yang sudah diuraikan pada fokus kesejahteraan. Keberhasilan pembangunan pendidikan dapat diukur melalui beberapa indikator yang ada di dalam tabel di bawah ini.

Tabel II.10
Capaian kinerja Urusan Pemerintahan Bidang Pendidikan 2019-2023

No.	Indikator	Capaian Setiap Tahun				
		2019	2020	2021	2022	2023
1.	Rata-rata Lama Sekolah Penduduk Usia 15 Tahun ke Atas	9,8	9,92	10,13	10,27	10,5
2.	Harapan Lama Sekolah	12,99	13,15	13,16	13,17	13,19
3.	APK SMP	79,92	86,80	98,89	90,10	99,23
4.	APK SD	108,80	108,02	99,65	99,01	121,73
5.	Persentase guru pendidikan PAUD yang berijazah S1/DIV	66,82	51,74	66,67	50,25	75,00
6.	Rasio Guru ASN dengan jumlah guru Jenjang Pendidikan SD/MI	55,93	52,33	86	50,68	55,97
7.	Rasio Guru ASN dengan jumlah guru Jenjang Pendidikan SMP/MTs	50,24	47,92	77	53	55,47
8.	Angka Kelulusan Jenjang Pendidikan SD/MI	100	100	102,51	107,83	104,35
9.	Angka Kelulusan Jenjang Pendidikan SMP/MTs	100	100	107,93	121,53	111,01
10.	Angka Melanjutkan Jenjang Pendidikan SD/MI	90,4	92,21	93,54	45,64	48,95
11.	Angka Melanjutkan Jenjang Pendidikan SMP/MTs	94,88	104,31	86,57	84,01	97,37
12.	Angka partisipasi sekolah (APS) SD/MI/Paket A	99,73	102,92	85	97,81	99,72
13.	Angka partisipasi sekolah (APS) SMP/MTs/Paket B	103,3	77,06	65,23	90,08	93,56
14.	Angka partisipasi sekolah (APS) SMA/SMK/MA/Paket C	69,12	109,5	86,83	99,67	-
15.	Angka Putus Sekolah (APS) SD/MI	0,02	0,08	0,07	0,09	0,04
16.	Angka Putus Sekolah (APS) SMP/MTs	0,28	0,26	0,11	0,07	0,28
17.	Sekolah pendidikan SD/MI kondisi bangunan baik	84,9	83,55	74,9	76,4	67,98

No.	Indikator	Capaian Setiap Tahun				
		2019	2020	2021	2022	2023
18.	Sekolah pendidikan SMP/MTs dan SMA/SMK/MA kondisi bangunan baik	75,03	68,5	67,9	73	75,56
19.	Rasio ketersediaan sekolah/penduduk usia sekolah pendidikan dasar	33,2	33,9	33,3	37,40	42,20
20.	Rasio ketersediaan sekolah terhadap penduduk usia sekolah pendidikan menengah	23,8	28,9	26,4	25,90,	24,13

Sumber : Dinas pendidikan dan Kebudayaan Kota Pangkal Pinang , 2024

2. Kesehatan

Capaian kinerja urusan bidang kesehatan dapat kita lihat dari indikator dalam tabel di bawah ini:

Tabel II.11
Capaian Kinerja Urusan Kesehatan Tahun 2019-2023

NO	INDIKATOR	SATUAN	CAPAIAN KINERJA TAHUN				
			2019	2020	2021	2022	2023
1.	Persentase ketersediaan obat kesehatan sesuai dengan kebutuhan	%	100	100	100	100	100
2.	Cakupan pelayanan kesehatan rujukan pasien masyarakat miskin	%	13,62	12,0	N/A	0	N/A
3.	Cakupan pelayanan kesehatan dasar masyarakat miskin	%	154,04	96,1	N/A	0	N/A
4.	Persentase rumah tangga berperilaku hidup bersih dan sehat (PHBS)	%	68,3	71,5	62,67	61,8	67,06
5.	Cakupan Desa/Kelurahan Siaga Aktif	%	90,5	90,5	88,1	88,1	88,1
6.	Cakupan Penjaringan kesehatan siswa SD (setingkat) dan SMP (setingkat)	%	98,6	40	86,19	91,1	98,7
7.	Prevalensi balita pendek dan sangat pendek *(stunting)*	%	0,9	0,96	0,77	0,65	0,86
8.	Prevalensi balita dengan berat badan rendah/ kekurangan gizi-	%	3,0	0,9	0,81	0,4	1,3
9.	Cakupan Balita Gizi Buruk mendapat perawatan	%	100	100	100	100	100

NO	INDIKATOR	SATUAN	CAPAIAN KINERJA TAHUN				
			2019	2020	2021	2022	2023
10.	Persentase Bayi 0-6 bulan mendapat ASI Eksklusif	%	67,02	67	70,2	71,71	72,36
11.	Cakupan balita pneumonia yang ditangani	%	57,63	26,39	20,4	34,69	100
12.	Cakupan RT mengkonsumsi garam beryodium	%	100	100	100	100	100
13.	Persentase Balita usia 6-59 bulan mendapat kapsul vitamin A	%	93,4	87,9	82,8	84,1	91,7
14.	Persentase Ibu hamil mendapat 90 tablet besi	%	93	91,34	90,4	99,9	95,7
15.	Persentase ibu hamil mengalami KEK	%	N/A	6,06	7,32	7,36	8,54
16.	Persentase Ibu hamil yang anemia	%		15,46	22,48	11,79	11,6
17.	Angka Kematian Neonatal	per 1000 kelahiran hidup	2,8	1,9	1,9	3,6	6,4
18.	Cakupan Kualitas air bersih yang memenuhi syarat kesehatan	%	96,4	96,8	96,9	-	-
19.	Persentase tempat umum yang memenuhi syarat kesehatan (Hotel, Taman, rekreasi dan tempat hiburan, dll)	%	98,02	99,2	98,38	97,25	93,09
20.	Cakupan Desa/ kelurahan *Universal Child Immunization* (UCI)	%	100	100	100	100	100
21.	Non Polio usia 15 Tahun keatas (acute Flaccid Paralysis (AFP))	%	0,7	N/A	N/A	0	100
22.	Angka kejadian tuberkulosis (insiden *semua* kasus (CNR)	Per 100.000 penduduk	224	184	169	283	370
23.	Tingkat kematian karena tuberkulosis	Per 100.000 penduduk	5,79	0	10,8	4	1,30
24.	Proporsi jumlah kasus Tuberkulosis yang terdeteksi dalam program DOTS (CDR)	%	61,2	37,2	29,2	51	64,2

NO	INDIKATOR	SATUAN	CAPAIAN KINERJA TAHUN				
			2019	2020	2021	2022	2023
25.	Proporsi kasus Tuberkulosis yang berhasil diobati dalam program DOTS (*Success rate*)	%	63,38	80,82	73,39	94,34	78,8
26.	Prevalensi HIV/AIDS dari total populasi	%	0,032	0,016	0,023	0,03	16,67
27.	Proporsi penduduk yang terinfeksi HIV lanjut yang memiliki akses pd obat antiretroviral	%	100	100	100	100	100
28.	Angka kejadian malaria	Per 1.000 penduduk	0,009	0,01	0,01	0,008	0
29.	Angka kesakitan Demam Berdarah Dengue (DBD)	Per 100.000 penduduk	74,07	64,2	48,2	134,5	42
30.	Persentase kematian DBD	%	0	4	3,23	0,68	2,04
31.	Non Polio usia 15 tahun keatas *(Acute Flaccid Paralysis* (AFP))	Per 100.000 penduduk	1,7	0	0	0	1,52
32.	Cakupan kanker serviks	Kasus	0,3	2994	2781	3224	3365
33.	Cakupan DM	kasus	97,37	71,2	99,13	98,18	100
34.	Cakupan hipertensi	%	86,69	96,5	93,3	95,3	99
35.	Persentase Pos Binaan Terpadu (Posbindu)	%	45	45	46	46	51
36.	Persentase puskesmas yang telah terakreditasi	%	0,0	100	100	100	100
37.	Rasio dokter per satuan penduduk	Rasio	92,80	36	158	16,40	40
38.	Rasio puskesmas per-satuan penduduk	Rasio	0,09	0,004	0,004	3,94	0,004
39.	Persentase puskesmas; puskesmas pembantu dan puskesmas keliling dengan kondisi sarana dan prasarana memadai	%	100	100	100	100	100
40.	Persentase penduduk yang memiliki jaminan pemeliharaan kesehatan	%	84,9	77,3	87,14	89,94	99,35
41.	Cakupan pelayanan anak balita	%	92,9	91,96	96,1	91,8	92
42.	Persentase anak usia 1 tahun yang diimunisasi campak	%	98,37	96,97	97,7	75,7	98,5

NO	INDIKATOR	SATUAN	CAPAIAN KINERJA TAHUN				
			2019	2020	2021	2022	2023
43.	Cakupan pertolongan persalinan oleh tenaga kesehatan yang memiliki kompetensi kebidanan	%	96,1	94,8	93,14	96,06	98,2
44.	Cakupan kunjungan bayi	%	43,6	98,3	98,2	99,6	100
45.	Cakupan kunjungan Ibu hamil K4	%	92,9	91.3	90,49	94,77	95,6
46.	Cakupan pelayanan nifas	%	94,8	92,9	92,22	95,59	96,6
47.	Cakupan neonatus dengan komplikasi yang ditangani	%	105,1	92,4	82,57	87,44	65,8
48.	Cakupan komplikasi kebidanan yang ditangani	%	88,74	87,1	81,86	73,13	100
49.	Cakupan desa bebas buang air besar (ODF)	%	57,14	59,52	N/A	80.95	83,33
50.	Rasio rumah sakit	Per 10.000 penduduk	0,003	32,3	32,3	32,3	0,004
51.	Cakupan Puskesmas Rawat Inap	Unit	1	1	1	1	1
52.	Penderita Diare yang ditangani	%	43,98	26,2	19,13	100	100
53.	Prevalensi Wasting (kurus dan sangat kurus) pada Balita	%	1,93	0,88	0,99	0,50	0,77
54.	Proporsi jumlah penduduk usia 15-24 tahun yang memiliki pengetahuan komprehensif tentang HIV/AIDS	%	63,05	N/A	N/A	5,3	80,11
55.	Jumlah penderita HIV AIDS	kasus	67	34	52	70	0
56.	Rasio posyandu per satuan balita	%	6,9	6,48	5,6	5,63	5,7
57.	Rasio puskesmas, poliklinik, pustu per satuan penduduk	%	0,03	24	25	25	0,017
58.	Rasio Tenaga Medis Per satuan Penduduk	%	92,80	14,3	N/A	86,46	56
59.	Cakupan Penemuan dan Penanganan Penderita Penyakit TBC (persen)	%	100	100	100	100	100
60.	Cakupan Penemuan dan Penanganan Penderita Penyakit DBD	%	100	100	100	100	100

NO	INDIKATOR	SATUAN	CAPAIAN KINERJA TAHUN				
			2019	2020	2021	2022	2023
61.	Cakupan Puskesmas	%	9	9	9	9	9
62.	Cakupan Pembantu Puskesmas	%	19	19	19	19	19
63.	Cakupan pelayanan gawat darurat level 1 yang harus diberikan sarana Kesehatan (RS)	%	100	100	100	100	100
64.	Umur harapan hidup	Tahun	73,17	73,30	73,4	-	73,96
65.	Angka Kematian Bayi (AKB) per 1000 kelahiran hidup	Per 1000 Kelahiran hidup	3,2	2,6	2,6	4,1	7,5
66.	Angka Kematian Balita per 1000 kelahiran hidup	Per 1000 Kelahiran Hidup	3,2	2,6	2,8	4,6	7,7
67.	Angka Kematian Ibu per 100,000 kelahiran hidup	Per 1000 Kelahiran Hidup	22,9	141,2	216,2	127	51
68.	Jumlah kasus kematian ibu	Kasus	1	6	9	5	2
69.	Prevalensi balita gizi buruk	%	0,75	0,9	0,22	0,1	0,23
70.	Tingkat prevalensi Tuberkulosis	Per 100.000 penduduk	1,056	2,006	1,759	2,927	3,700

Sumber: Dinas Kesehatan Kota Pangkal Pinang, 2024

3. Pekerjaan Umum dan Penataan Ruang

Berdasarkan Undang-Undang Nomor 23 Tahun 2014 tentang Pemerintahan Daerah, pembagian urusan bidang Pekerjaan Umum dan Penataan Ruang untuk Pemerintah Daerah adalah:

a. Sumber Daya Air (SDA)

(a) Pengelolaan SDA dan bangunan pengaman pantai pada wilayah sungai dalam 1 (satu) daerah kabupaten/kota;

(b) Pengembangan dan pengelolaan sistem irigasi primer dan sekunder pada daerah irigasi yang luasnya kurang dari 1.000 ha dalam 1 (satu) daerah kabupaten/kota.

b. Air Minum

Pengelolaan dan pengembangan SPAM di Daerah kabupaten/kota.

c. Persampahan

Pengembangan sistem dan pengelolaan persampahan dalam daerah kabupaten/kota.

d. Air Limbah

Pengelolaan dan pengembangan sistem air limbah domestik dalam daerah kabupaten/kota.

e. Drainase

Pengelolaan dan pengembangan sistem drainase yang terhubung langsung dengan sungai dalam daerah kabupaten/kota.

f. Permukiman

Penyelenggaraan infrastruktur pada permukiman di Daerah kabupaten/kota.

g. Bangunan Gedung

Penyelenggaraan bangunan gedung di wilayah Daerah kabupaten/kota, termasuk pemberian izin mendirikan bangunan (IMB) dan sertifikat laik fungsi bangunan gedung.

h. Penataan Bangunan dan Lingkungannya

Penyelenggaraan penataan bangunan dan lingkungannya di Daerah kabupaten/kota.

i. Jalan

Penyelenggaraan jalan kabupaten/kota.

j. Jasa Konstruksi

1) Penyelenggaraan pelatihan tenaga terampil konstruksi;
2) Penyelenggaraan sistem informasi jasa konstruksi cakupan Daerah kabupaten/kota;
3) Penerbitan izin usaha jasa konstruksi nasional (non kecil dan kecil).
4) Pengawasan tertib usaha, tertib penyelenggaraan dan tertib pemanfaatan jasa konstruksi.

k. Penataan Ruang

Penyelenggaraan penataan ruang Daerah kabupaten/kota.

Capaian kinerja urusan Pekerjaan Umum dan Penataan Ruang Kota Pangkal Pinang dapat dilihat pada tabel di bawah ini.

Tabel II.12
Capaian Kinerja Urusan Pekerjaan Umum dan Penataan Ruang Kota Pangkal Pinang Tahun 2019-2023

No	Indikator Kinerja	Satuan	Capaian Kinerja Tahun				
			2019	2020	2021	2022	2023
	PEKERJAAN UMUM						
1	Rasio Panjang Jalan dengan Kondisi Baik terhadap Total Panjang Jalan	%	NA	91,68	94,26	94,77	95,10
2	Rasio Panjang Jalan dengan Kondisi Sedang terhadap Total Panjang Jalan	%	NA	1,12	0,13	0,13	0,13
3	Rasio Panjang Jalan dengan Kondisi Rusak terhadap Total Panjang Jalan	%	NA	4,45	5,02	3,03	2,70
4	Rasio Panjang Jalan dengan Kondisi Rusak Berat terhadap Total Panjang Jalan	%	NA	2,75	0,58	2,07	2,07
5	Rasio Panjang Jembatan dengan Kondisi Baik terhadap Total Panjang Jembatan	%	NA	100	93,51	93,75	100
6	Rasio Panjang Jembatan dengan Kondisi Rusak terhadap Total Panjang Jembatan	%	NA	0	6,49	6,25	0
7	Rasio Panjang Jalan dengan Jumlah Penduduk	%	NA	0,19	0,19	0,19	0,19
8	Tingkat Ketersediaan data jalan dan jembatan up to date	%	NA	80	85	85	85
9	Persentase tingkat kemantapan sistem drainase kota	%	75,35	80,92	85,52	86,08	86,51
10	Panjang sungai kewenangan daerah yang telah dilakukan normalisasi dalam rangka penanggulangan banjir	Km	3	3,2	4,2	4,5	5,2
11	Luas jaringan irigasi permukaan kewenangan daerah yang dibangun	Ha	Tidak Ada Irigasi	Tidak Ada Irigasi	Tidak Ada Irigasi	Tidak Ada Irigasi	Tidak Ada Irigasi
12	Persentase sempadan sungai yang dipakai bangunan liar	%	0,06	0,06	0,06	0,06	0,06

No	Indikator Kinerja	Satuan	Capaian Kinerja Tahun				
			2019	2020	2021	2022	2023
13	Persentase drainase dalam kondisi baik/ pembuangan aliran air tidak tersumbat	%	90	92	95	95	95
14	Tidak terjadi genangan > 2 kali setahun	%	NA	26,83	26,83	26,83	26,83
15	Persentase pembangunan turap di wilayah jalan penghubung dan aliran sungai rawan longsor	%	100	100	100	100	100
16	Persentase irigasi kabupaten dalam kondisi baik	%	Tidak Ada Irigasi	Tidak Ada Irigasi	Tidak Ada Irigasi	Tidak Ada Irigasi	Tidak Ada Irigasi
17	Rasio luas kawasan tertutup pepohonan berdasarkan hasil pemotretan citra satelit dan survei foto udara terhadap luas daratan		53	53	53	53	53

Sumber: Dinas Pekerjaan Umum dan Penataan Ruang Kota Pangkal Pinang, 2024

4. Perumahan Rakyat dan Kawasan Permukiman

Berdasarkan Undang-Undang Nomor 23 Tahun 2014 tentang Pemerintahan Daerah, pembagian urusan bidang Perumahan Rakyat dan Kawasan Permukiman untuk Pemerintah Daerah adalah:

a. Perumahan
   1) Penyediaan dan rehabilitasi rumah korban bencana kabupaten/kota;
   2) Fasilitasi penyediaan rumah bagi masyarakat yang terkena relokasi program Pemerintah Daerah kabupaten/kota;
   3) Penerbitan izin pembangunan dan pengembangan perumahan;
   4) Penerbitan sertifikat kepemilikan bangunan gedung (SKBG).

b. Kawasan Permukiman
   1) Penerbitan izin pembangunan dan pengembangan kawasan permukiman;
   2) Penataan dan peningkatan kualitas kawasan permukiman kumuh dengan luas di bawah 10 (sepuluh) ha.

c. Perumahan dan Kawasan Permukiman Kumuh

   Pencegahan perumahan dan kawasan permukiman kumuh pada Daerah kabupaten/kota.

d. Prasarana, Sarana dan Utilitas Umum (PSU)

Penyelenggaraan PSU perumahan.

e. Sertifikasi, Kualifikasi, Klasifikasi dan Registrasi Bidang Perumahan dan Kawasan Permukiman

Sertifikasi dan registrasi bagi orang atau badan hukum yang melaksanakan perancangan dan perencanaan rumah serta perencanaan prasarana, sarana dan utilitas umum PSU tingkat kemampuan kecil. Berikut capaian kinerja urusan perumahan dan kawasan permukiman Kota Pangkal Pinang Tahun 2018-2023:

Tabel II.13
Capaian Kinerja Urusan Perumahan dan Kawasan Permukiman Kota Pangkal Pinang Tahun 2019-2023

No	Indikator Kinerja	Satuan	Capaian Kinerja Tahun				
			2019	2020	2021	2022	2023
1	Luas Kawasan Kumuh di Perkotaan	Hektar	21,9	148,5	150,09	85,03	28,43
2	Persentase kawasan kumuh	%	0,001849	1,25	1,44	0,82	0,27
3	Persentase kawasan kumuh yang tertata	%	100	94,06	98,41	98,80	98,80
4	Jumlah rumah layak huni yang dibangun	Unit	63	48	11	16	35
5	Cakupan ketersediaan rumah layak huni	%	88,90	90,01	92,09	93,61	97,19
6	Jumlah Hunian Baru Layak Yang Terbangun Melalui Fasilitasi Pemerintah	Unit	63	48	11	16	35
7	Jumlah Rumah Tangga Yang Mendapatkan Bantuan Peningkatan Kualitas	Rumah Tangga	329	220	158	6	2
8	Jumlah Rumah Yang Dilayani Bantuan PSU Pada Perumahan, Termasuk PSU Kawasan Skala Besar	Unit	1	1	7	6	6
9	Persentase lingkungan permukiman kumuh	%	50,35	43,14	22,86	7,62	7,62
10	Proporsi rumah tangga kumuh perkotaan	%	1,95	4,34	4,27	1,25	0,39

Sumber: Dinas Perumahan dan Kawasan Permukiman Kota Pangkal Pinang, 2024

5. Ketentraman, Ketertiban Umum, dan Perlindungan Masyarakat

Salah satu urusan wajib pemerintah daerah adalah urusan Ketentraman, Ketertiban Umum dan Perlindungan Masyarakat. Pada RPJMD Kota Pangkal Pinang Tahun 2019-2023 Ketentraman, Ketertiban Umum dan Perlindungan Masyarakat. Capaian kinerja Urusan Ketentraman, Ketertiban Umum dan Perlindungan Masyarakat dilaksanakan oleh 2 organisasi perangkat daerah yaitu Satuan Polisi Pamong Praja dan Pemadam Kebakaran serta Badan Penanggulangan Bencana Daerah. Capaian kinerja Urusan Ketentraman, Ketertiban Umum dan Perlindungan Masyarakat Satuan Polisi Pamong Praja Kota Pangkal Pinang dari tahun 2019-2023 dapat dilihat pada tabel sebagai berikut:

Tabel II.14
Capaian Kinerja Urusan Ketentraman, Ketertiban Umum dan Perlindungan Masyarakat Tahun 2019-2023

No	Indikator Kinerja	Satuan	Capaian Kinerja Tahun				
			2019	2020	2021	2022	2023
1	Angka Kriminalitas	Kasus	110	112	117	30	105
2	Persentase Warga Negara yang memperoleh layanan akibat dari penegakan hukum Perda dan perkada (SPM)	%	100	100	100	100	100
3	Persentase Warga Negara yang memperoleh layanan penyelamatan dan Evakuasi korban kebakaran (SPM)	%	100	100	100	100	100
4	Jumlah Pelanggaran Perda	Kasus	120	120	3	3	152
5	Jumlah penyelesaian Penegakkan Perda dan Perkada	tindakan	118	120	25	3	152
6	Persentase penegakan Perda/ Perwako	%	100	100	100	100	100
7	Tingkat Penyelesaian Pelanggaran K3 (ketertiban, ketentraman dan keindahan)	%	95	100	100	100	100
8	Persentase Patroli siaga Ketertiban Umum dan Ketertiban Masyarakat	Kali	3	50	50	720	360
9	Cakupan Patroli Petugas Satpol PP	Kali	99,92	99,92	99,92	99,93	99,93
10	Rasio jumlah Polisi Pamong Praja	Per 10.000 penduduk	200	200	200	200	200
11	Jumlah Linmas Per jumlah 10.000 Penduduk	Per 10.000 penduduk	0	0	0	0	0

No	Indikator Kinerja	Satuan	Capaian Kinerja Tahun				
			2019	2020	2021	2022	2023
12	Cakupan pelayanan bencana kebakaran kabupaten/kota	%	100	100	100	100	100
13	Tingkat waktu tanggap (response time rate) daerah layanan Wilayah Manajemen Kebakaran (WMK)	Menit	15	15	15	15	15

Sumber: Satpol PP dan Damkar Kota Pangkal Pinang, 2024

Adapun data capaian kinerja Urusan Ketentraman, Ketertiban Umum dan Perlindungan Masyarakat Badan Penanggulangan Bencana Daerah Kota Pangkal Pinang dari tahun 2019-2023 dapat dilihat pada tabel sebagai berikut:

Tabel II.15
Capaian Kinerja Urusan Pemerintahan Bidang Ketentraman dan Ketertiban Umum Serta Perlindungan Masyarakat Tahun 2019-2023

No	Kinerja	Satuan	Tahun				
			2019	2020	2021	2022	2023
1	Indeks Risiko Bencana	Indeks	120.40	120.40	120.40	120.40	114.48
2	Persentase Warga Negara yang memperoleh layanan informasi rawan bencana (SPM)	%	100	100	84	100	91.02
3	Persentase Warga Negara yang memperoleh layanan pencegahan dan kesiapsiagaan terhadap bencana (SPM)	%	100	0	100	97,2	100
4	Persentase Warga Negara yang memperoleh layanan penyelamatan dan evakuasi korban bencana (SPM)	%	100	100	84	97,2	100
5	Jumlah petugas kabupaten/kota dengan indeks risiko bencana tinggi yang terlatih bidang kebencanaan	Orang	2	40	84	107	115
6	Banjir/Genangan	kejadian	36	18	90	75	31
7	Kebakaran	kejadian	88	1	7	4	59
8	Angin puting beliung	kejadian	1	7	32	52	15

Sumber: BPBD Kota Pangkal Pinang 2024

6. Sosial

Salah satu urusan wajib pemerintah daerah adalah urusan sosial. Capaian terhadap Indikator Urusan Sosial di Kota Pangkal Pinang dalam kurun waktu 2019-2023 disajikan dalam tabel berikut:

Tabel II.16
Capaian Kinerja Urusan Sosial Tahun 2019-2023

No	Uraian	Satuan	Capaian Kinerja Tahun				
			2019	2020	2021	2022	2023
1	Jumlah PPKS	orang	12.388	13.000	12.870	23.034	22.152
2	Persentase PPKS yang memperoleh bantuan sosial untuk pemenuhan kebutuhan dasar	%	53	59,70	-	14,17	57,61
3	Persentase penyandang cacat mental fisik dan mental serta lanjut usia tidak potensial yang menerima bantuan sosial	%	20	35,79	-	33,85	49,06
4	Jumlah TKSK di bawah binaan dinsos	orang	7	7	7	7	7
5	Jumlah PSM di bawah binaan dinsos	orang	42	42	42	42	42
6	Jumlah lembaga Sosial di bawah binaan dinsos	lembaga	12	6	6	15	15
7	Sarana sosial seperti panti asuhan, panti jompo dan panti rehabilitasi	unit	28	28	28	15	15
8	Persentase Penanganan PPKS	%	87,5	59,70	38,81	44,19	60,76

Sumber: Dinas Sosial Kota Pangkal Pinang 2024

2.1.3.2 Fokus Layanan Urusan Wajib Bukan Pelayanan Dasar'

1. Tenaga Kerja

Urusan ketenagakerjaan merupakan salah satu urusan pemerintahan wajib yang tidak berkaitan dengan pelayanan dasar. Kondisi ketenagakerjaan di Kota Pangkal Pinang secara makro dapat dilihat dari rasio angkatan kerja yang bekerja dan tingkat pengangguran. Tenaga kerja memiliki peran penting di tengah upaya Pemerintah Kota Pangkal Pinang dalam mendorong pertumbuhan ekonomi, mengurangi pengangguran dan menjaga keseimbangan antara permintaan tenaga kerja dengan kesempatan kerja yang tersedia. Capaian kinerja urusan tenaga kerja pada tahun 2023 dapat ditunjukkan dengan meningkatnya kualitas tenaga kerja serta meningkatnya perlindungan terhadap tenaga kerja. Adapun capaian hingga tahun 2023 sebagai berikut:

Tabel II.17
Capaian Kinerja Urusan Ketenagakerjaan Tahun 2019-2023

No	Kinerja	Satuan	2019	2020	2021	2022	2023
1	Angka sengketa pengusaha-pekerja per tahun	Kasus	56	56	55	53	22
2	Besaran kasus yang diselesaikan dengan Perjanjian Bersama (PB)	%	65	96,36	45,45	83,01	54,55
3	Besaran pencari kerja yang terdaftar yang ditempatkan	%	53,58	16,91	11,5	46,48	49,61
4	Besaran pekerja/buruh yang menjadi peserta program BPJS Ketenagakerjaan	%	83,15	23,26	1,17	30,12	24,1297
5	Besaran tenaga kerja yang mendapatkan pelatihan berbasis kemasyarakatan	%	100	100	100	100	100

Sumber : Dinas Penanaman Modal, PTSP dan Tenaga Kerja Kota Pangkal Pinang.2024

Adapun perkembangan data ketenagakerjaan di Kota Pangkal Pinang selama tahun 2020-2023 terlihat pada tabel di bawah ini:

Tabel II.18
Struktur Ketenagakerjaan Kota Pangkal Pinang 2020-2023

Tahun	Pengangguran	Bekerja	Angkatan Kerja	Bukan Angkatan Kerja	Penduduk Usia Kerja
			(2)+(3)		(4)+(5)
(1)	(2)	(3)	(4)	(5)	(6)
2020	6.997	93.915	100.912	60.881	161.793
2021	7.296	99.819	107.115	57.272	164.387
2022	6.479	103.282	109.761	57.091	166.852
2023	6552	107.208	113.760	57.180	170.940

Sumber: BPS Kota Pangkal Pinang, 2024

Berdasarkan berita statistik yang dikeluarkan oleh BPS indikator Tingkat Partisipasi Angkatan Kerja (TPAK) meningkat dari tahun 2022 sebesar 65,78% menjadi 66,55%. TPAK dapat digunakan sebagai dasar untuk mengetahui penduduk yang aktif bekerja maupun mencari pekerjaan. Semakin besar nilai TPAK pertumbuhan ekonomi dan jumlah angkatan kerja semakin meningkat selain itu mempengaruhi pasokan tenaga kerja atau *Labour Supply* yang tersedia untuk memproduksi barang dan jasa dalam suatu perekonomian semakin meningkat.

Tingkat Pengangguran Terbuka (TPT) tahun 2023 Kota Pangkal Pinang sebesar 5,76% menurun dibandingkan tahun 2022 sebesar 5,90%, TPT ini dapat menjadi bahan evaluasi keberhasilan pembangunan perekonomian selain kemiskinan dan sebagai acuan pemerintah bagi pembukaan lapangan kerja baru.

2. Pemberdayaan Perempuan dan Perlindungan Anak

a. Pembangunan Gender

Pembangunan gender di Kota Pangkal Pinang sudah sangat baik dimana dalam kurun waktu 5 tahun terakhir Indeks Pembangunan Gender di Kota Pangkal Pinang rata-rata mencapai diatas 90 %. Indeks Pembangunan Gender (IPG) merupakan salah satu ukuran tingkat keberhasilan capaian pembangunan yang sudah mengakomodasi persoalan gender. IPG merupakan ukuran pembangunan manusia yang merupakan komposit dari empat indikator, yang lebih menekankan status perempuan khususnya dalam mengukur kemampuan dasar. Sebagai bagian terbesar dari sumber daya manusia, perempuan memiliki peran strategis dalam kehidupan. Peran penting tersebut tercermin dalam segala aspek kehidupan baik dalam keluarga, masyarakat bahkan negara. Untuk itulah, guna memaksimalkan peran yang begitu besar perempuan harus memiliki kualitas yang dapat diandalkan. Kualitas manusia, baik laki-laki atau perempuan, dapat dikatakan tinggi jika memiliki pilihan-pilihan hidup yang lebih baik. Pilihan-pilihan tersebut meliputi pendidikan dan keterampilan yang tinggi, tingkat kesehatan yang tinggi dan pendapatan yang tinggi pula. Meskipun saat ini upaya untuk meningkatkan peran dan kualitas perempuan dalam pembangunan telah banyak dikembangkan, akan tetapi kesenjangan gender masih terjadi di berbagai lini dibandingkan dengan laki-laki.

Pembangunan gender atau pembangunan yang berhubungan dengan gender *(Gender Development atau Gender Related Development),* ditujukan untuk mengetahui ada tidaknya ketimpangan yang terjadi antara laki-laki dan perempuan dalam pembangunan. Ketimpangan di antara laki-laki dan

perempuan dinyatakan dalam suatu angka atau indeks. Semakin besar ketimpangan di antara keduanya dalam pembangunan manusia, semakin rendah nilai indeks tersebut. Adapun perkembangan indeks pembangunan gender (IPG) Kota Pangkal Pinang *time series* 5 tahunan sebagai berikut:

Gambar II.26
Perkembangan Indeks Pembangunan Gender (IPG) Kota Pangkal Pinang Provinsi Kepulauan Bangka Belitung dan Nasional Tahun 2019-2023 (Tahun)

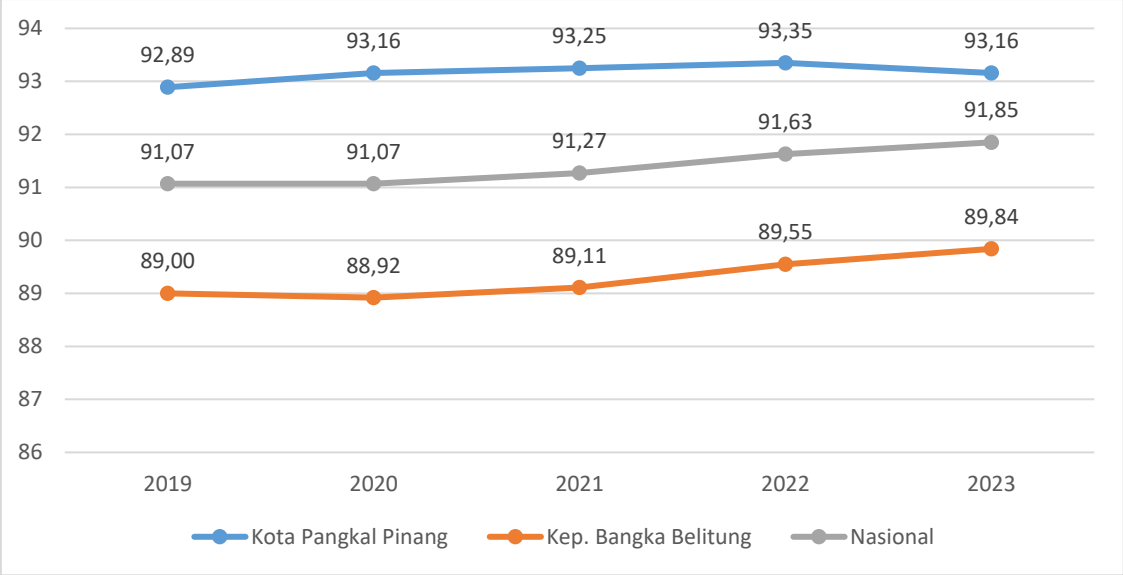

Sumber: BPS Provinsi Kepulauan Bangka Belitung 2024

Gambar II.27
Posisi Relatif Indeks Pembangunan Gender (IPG)
Kota Pangkal Pinang Tahun 2023 (Tahun)

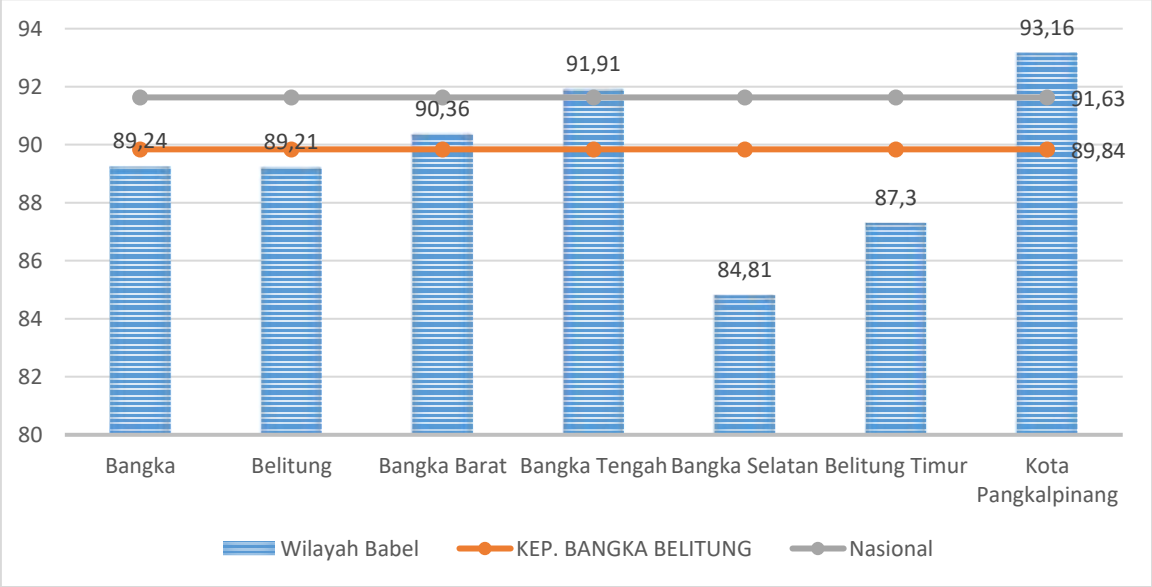

Sumber: Provinsi Kepulauan Bangka Belitung 2024, BPS

Komponen pembentuk Indeks Pembangunan Gender (IPG) tidak berbeda dengan komponen pembentuk IPM hanya terpilah berdasarkan jenis kelamin yaitu sebagai berikut:

1. Proporsi jumlah penduduk laki-laki terhadap perempuan
2. Usia harapan hidup (laki-laki dan perempuan)
3. Persentase melek huruf (laki-laki dan perempuan)
4. Rata-rata lama sekolah (laki-laki dan perempuan)
5. Persentase penduduk aktif secara ekonomi (TPAK) laki-laki dan perempuan
6. Upah di luar sektor pertanian (laki-laki dan perempuan)
7. Paritas Daya Beli (*purchasing power parity*/PPP)

Tabel II.19
Perkembangan Indikator Komposit IPG
di Kota Pangkal Pinang Tahun 2019 - 2023

Tahun	AHH		HLS		RLS		Pengeluaran Per Kapita	
	L	P	L	P	L	P	L	P
2019	71,22	75,01	13,14	12,98	10,25	9,42	22.169	14.344
2020	71,36	75,12	13,15	13,14	10,37	9,61	21.846	14.130
2021	71,48	75 23	13,23	13,15	10,46	9,82	21.916	14.162
2022	71,71	75,51	13,24	13,16	10,60	9,93	22.724	14.743
2023	72,18	75,90	13,37	13,18	10,84	10,08	23.152	15.102

Sumber: Kota Pangkal Pinang Dalam Angka 2024, BPS

b. Indeks Pemberdayaan Gender (IDG)

Pemberdayaan gender ditujukan untuk mengetahui perempuan dalam proses pengambilan keputusan di bidang politik dan ekonomi. Berbeda dengan pembangunan gender, pemberdayaan gender di Kota Pangkal Pinang belum terlalu optimal pencapaiannya. Hal ini menuntut peran lebih pada dinas terkait untuk memberdayakan perempuan agar berpartisipasi aktif dan mampu memiliki daya saing sehingga emansipasi perempuan dapat terwujud. Berikut ini merupakan perkembangan indeks pemberdayaan gender (IDG) Kota Pangkal Pinang.

Gambar II.28
Perkembangan Indeks Pemberdayaan Gender (IDG) Kota Pangkal Pinang Provinsi Kepulauan Bangka Belitung dan Nasional Tahun 2018-2022 (Tahun)

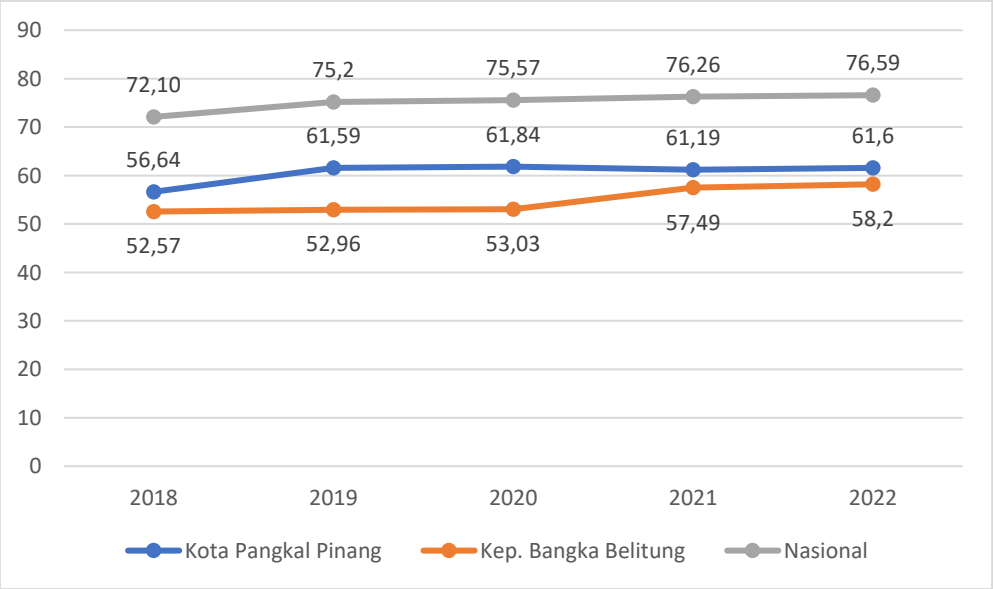

Sumber: Kota Pangkal Pinang Dalam Angka 2023, BPS

Dibandingkan dengan capaian IDG kabupaten/kota sekitarnya di Provinsi Kepulauan Bangka Belitung tahun 2022, Kota Pangkal Pinang menempati posisi pertengahan yaitu peringkat ketiga di bawah Bangka Barat dan Bangka. Selengkapnya dapat dilihat pada gambar berikut.

Gambar II.29
Posisi Relatif Indeks Pemberdayaan Gender (IDG)
Kota Pangkal Pinang Tahun 2022 (Tahun)

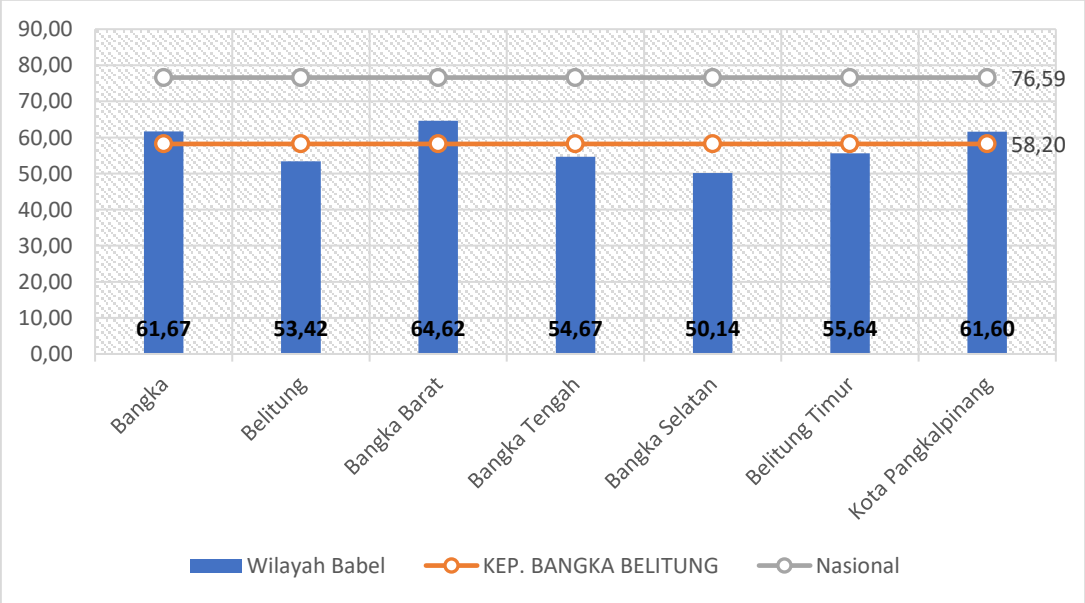

Sumber: Kota Pangkal Pinang Dalam Angka 2023, BPS

Komponen pembentuk Indeks pemberdayaan Gender (IDG) Kota Pangkal Pinang tahun 2018-2022, dilihat dari perkembangan keterlibatan perempuan di parlemen, peran perempuan di bidang ekonomi diukur seberapa banyak perempuan yang bekerja profesional, kepemimpinan, teknisi dan ketatalaksanaan atau pekerja terampil dan penguasaan sumber daya ekonomi yaitu perkiraan penghasilan perempuan dan laki-laki.

Tabel II.20
Perkembangan Indikator Komposit IDG di
Kota Pangkal Pinang Tahun 2018 - 2022

No	Indikator	2018	2019	2020	2021	2022	2023
1	Keterlibatan perempuan di parlemen (%)	6,67	10	10	10	10	-
2	Perempuan sebagai tenaga Manager, Profesional, Administrasi, Teknisi (%)	45,7	41,29	48,68	47,75	43,85	-
3	Sumbangan Perempuan dalam Pendapatan Kerja (%)	29,29	29,90	29,89	29,83	30,36	-

Sumber: Kota Pangkal Pinang Dalam Angka 2024, BPS

3. Pangan

Kualitas dan kuantitas pangan masyarakat merupakan salah satu aspek kesejahteraan masyarakat, karena kelebihan dan kekurangan terhadap salah satu atau beberapa jenis pangan akan mengakibatkan malnutrisi serta penyakit yang menyertainya kemudian.

Undang-Undang Nomor 18 tahun 2012 mengamanatkan pembangunan pangan untuk memenuhi kebutuhan dasar manusia, dan pemerintah bersama masyarakat bertanggung jawab untuk mewujudkan ketahanan pangan. Konsep ketahanan pangan komponen serta pihak yang berperan serta dalam mewujudkan ketahanan pangan.

Ketersediaan pangan utama di Kota Pangkal Pinang menunjukkan peningkatan dari tahun ke tahun. Ketersediaan pangan sudah melebihi standar 2.200 kkal/kap/hari dan protein 57 gram/kap/hari.

Salah satu upaya yang dilakukan pemerintah dalam memenuhi kebutuhan pangan adalah dengan penganekaragaman pangan. Penganekaragaman pangan adalah salah satu upaya untuk meningkatkan kesejahteraan rakyat melalui peningkatan mutu gizi makanan dengan pola konsumsi yang lebih beragam atau usaha untuk lebih menganekaragamkan jenis konsumsi dan meningkatkan mutu gizi makanan rakyat dalam rangka meningkatkan kesejahteraan rakyat. Pengertian penganekaragaman pangan ini dapat dilihat dari dua aspek. Pertama, penganekaragaman horizontal, yaitu upaya untuk menganekaragamkan konsumsi dengan memperbanyak macam komoditas

pangan; kedua upaya meningkatkan produksi dari masing-masing komoditas tersebut.

Pola pangan harapan menjadi salah satu indikator yang dihitung dalam analisis kesejahteraan masyarakat. Pola pangan harapan adalah susunan keragaman pangan yang didasarkan pada sumbangan energi dari kelompok pangan utama. Semakin tinggi skor PPH, konsumsi pangan semakin beragam dan bergizi semakin seimbang, selain itu skor PPH merupakan indikator mutu gizi dan keragaman konsumsi pangan sehingga dapat digunakan untuk merencanakan kebutuhan konsumsi pangan pada tahun-tahun mendatang. Capaian kinerja urusan pangan dapat dilihat dalam tabel berikut.

Tabel II.21
Capaian Kinerja Urusan Pangan Kota Pangkal Pinang Tahun 2019-2023

No	Uraian	Satuan	CAPAIAN KERJA TAHUN				
			2019	2020	2021	2022	2023
1.	Regulasi Ketahanan Pangan	Dokumen	Ada	Ada	Ada	Ada	Ada
2.	Ketersediaan pangan utama	Ton	96,97	170,896	163,936	122,169	130.275
3.	Ketersediaan energi per kapita	(kkal/ kapita/ hari)	2499	2495	2496,51	2465	2456
4.	Ketersediaan protein perkapita	(kkal/ kapita/ hari)	86,7	63,42	72,5	75,6	76,2
5	Ketersediaan energi per kapita	%	104,12	104	104,2	102,7	102,73
6.	Penguatan cadangan pangan	(%)	25	25	25	25	25
7.	Ketersediaan Informasi pasokan, harga dan akses pangan di daerah	%	100	100	100	100	100
8.	Stabilitas harga dan pasokan pangan	%	100	100	100	100	100
9.	Skor Pola Pangan Harapan (PPH)	%	86	86,6	89,1	90,6	91,9
10.	Pengawasan dan pembinaan keamanan pangan	%	100	100	100	100	100
11.	Persentase daerah rawan pangan yang tertangani	%	100	100	100	100	100

Sumber: Dinas Pangan dan Pertanian Kota Pangkal Pinang, 2024

4. Pertanahan

Berdasarkan Undang-Undang Nomor 23 Tahun 2014 tentang Pemerintahan Daerah, pembagian urusan bidang pertanahan untuk Pemerintah Daerah adalah:

a. Izin Lokasi

Pemberian izin lokasi dalam 1 (satu) Daerah kabupaten/kota.

b. Sengketa Tanah Garapan

Penyelesaian sengketa tanah garapan dalam Daerah kabupaten/kota.

c. Ganti Kerugian dan Santunan Tanah Untuk Pembangunan

Penyelesaian masalah ganti kerugian dan santunan tanah untuk pembangunan oleh Pemerintah Daerah kabupaten/kota.

d. Subjek dan Objek Redistribusi Tanah, serta Ganti Kerugian Tanah Kelebihan Maksimum dan Tanah *Absenteee*

Penetapan subjek dan objek redistribusi tanah, serta ganti kerugian tanah kelebihan maksimum dan tanah *absenteee* dalam Daerah kabupaten/kota.

e. Tanah Ulayat

Penetapan tanah ulayat yang lokasinya dalam Daerah kabupaten/kota.

f. Tanah Kosong

1) Penyelesaian masalah tanah kosong dalam Daerah kabupaten/kota;
2) Inventarisasi dan pemanfaatan tanah kosong dalam Daerah kabupaten/kota.

g. Izin Membuka Tanah

Penerbitan izin membuka tanah.

h. Penggunaan Tanah

Perencanaan penggunaan tanah yang hamparannya dalam Daerah kabupaten/kota.

Berikut ini capaian kinerja urusan pertanahan di Kota Pangkal Pinang hingga tahun 2023.

Tabel II.22
Capaian Kinerja Urusan Pertanahan Kota Pangkal Pinang Tahun 2019-2023

No	Indikator Kinerja	Satuan	Capaian Kinerja Tahun				
			2019	2020	2021	2022	2023
1	Persentase luas lahan bersertifikat	%	47,17	20,46	45,05	70%	100
2	Penyelesaian Kasus Tanah Negara	%	NA	100	NA	NA	NA
3	Penyelesaian izin lokasi	%	NA	100	NA	NA	NA
4	Jumlah luas tanah yang telah dibebaskan untuk kepentingan umum	ha	2,5894	7,7907	9,429	14,5033	3,7294
5	Persentase ganti kerugian dan santunan tanah untuk pembangunan	%	100	100	100	100	84,7
6	Persentase penyelesaian sengketa tanah	%	NA	100	100	100	100%

Sumber: DPUPR Kota Pangkal Pinang, 2024

5. Lingkungan Hidup

Kinerja urusan lingkungan hidup yang terdapat di Kota Pangkal Pinang dapat dilihat dari kinerja lingkungan hidup serta kinerja pengelolaan persampahan. Kinerja lingkungan hidup ditandai dengan kontrol baik dalam pengendalian pencemaran dan perusakan lingkungan hidup baik dalam pencemaran air, udara, maupun izin AMDAL. Sedangkan kinerja pengelolaan sampah ditunjukkan dalam kegiatan pengumpulan, pengangkutan dan proses daur ulang.

Jika ditinjau dari segi administratif, usaha yang dikelola mewajibkan pemiliknya untuk memiliki izin perlindungan dan pengelolaan lingkungan hidup sesuai dengan perundang-undangan. Salah satu persyaratan administratif adalah perusahaan harus memiliki persyaratan administrasi dan teknis pencegahan dalam pencemaran air maupun udara. Persentase usaha dan/atau kegiatan yang mentaati persyaratan administrasi dan teknis pencegahan pencemaran air serta persentase usaha dan/atau kegiatan sumber tidak bergerak yang memenuhi persyaratan administrasi dan teknis pencegahan pencemaran udara merupakan dua indikator kinerja lingkungan hidup yang berkaitan dengan perlindungan dan pengelolaan lingkungan

hidup. Kinerja dalam pengendalian pencemaran dan perusakan lingkungan di Kota Pangkal Pinang dapat dilihat pada tabel di bawah ini.

Tabel II.23
Capaian Kinerja Urusan Lingkungan Hidup Tahun 2019-2023

No	Indikator Kinerja	Satuan	Capaian Kinerja Tahun				
			2019	2020	2021	2022	2023
1	Jumlah usaha dan/atau kegiatan yang diawasi ketaatannya terhadap Peraturan Bidang Lingkungan Hidup	Usaha	45	43	44	45	45
2	Persentase usaha dan/atau kegiatan yang mentaati persyaratan administrasi dan teknis pencegahan pencemaran air	%	15,38	12,5	6,67	15,38	20,83
3	Persentase pengaduan masyarakat akibat adanya dugaan pencemaran dan/atau perusakan lingkungan hidup yang ditindak lanjuti	%	60	20	60	100	87,5

Sumber: Dinas Lingkungan Hidup Kota Pangkal Pinang, 2024

Kinerja urusan lingkungan hidup juga digambarkan melalui kinerja pengelolaan sampah yang terdapat di Kota Pangkal Pinang. Adapun indikator kinerja yang terdapat pada kinerja pengelolaan sampah antara lain adalah persentase pengurangan sampah perkotaan, persentase pengangkutan sampah, persentase sampah yang tertangani, persentase pengoperasian TPA, persentase penanganan sampah, dan tempat pembuangan sampah per satuan penduduk.

Kinerja pengelolaan sampah pada tahun 2019 hingga 2023 secara rinci dapat dilihat pada tabel di bawah ini.

Tabel II.24
Capaian Kinerja Pengelolaan Sampah Tahun 2019-2023

No	Indikator Kinerja	Satuan	Realisasi Capaian Tahun				
			2019	2020	2021	2022	2023
1.	Persentase sampah yang tertangani	%	93	92	94	95,8	91,20
2.	Tempat Pembuangan Sampah Per Satuan Penduduk	Kg	212,727	216,893	228,569	234,272	240,172
3.	Persentase jumlah sampah yang terkurangi melalui 3R	Ton	2982,05	2171,75	2263	2553,30	2099,53

Sumber: Dinas Lingkungan Hidup Kota Pangkal Pinang, 2024

Cakupan pengawasan terhadap pelaksanaan AMDAL yang menjadi kewenangan kota merupakan salah satu indikator kinerja dalam urusan lingkungan hidup. AMDAL merupakan kajian mengenai dampak penting suatu usaha dan/atau kegiatan yang direncanakan pada lingkungan hidup yang diperlukan bagi proses pengambilan keputusan tentang penyelenggaraan usaha dan/atau Kegiatan. Pasal 48 ayat 2 Peraturan Pemerintah Nomor 27 Tahun 2012 menyebutkan bahwa dalam hal usaha dan/atau kegiatan yang direncanakan pemrakarsa wajib memiliki izin perlindungan dan pengelolaan lingkungan hidup dan izin lingkungan.

Kota Pangkal Pinang juga turut berupaya dalam memberikan ruang gerak kepada masyarakat untuk beraktivitas, bersosialisasi dan saling berinteraksi dalam bentuk penyediaan Ruang Terbuka Hijau (RTH). Definisi RTH pada dasarnya merupakan kawasan atau areal permukaan tanah yang didominasi oleh tumbuhan yang dibina untuk fungsi perlindungan habitat tertentu dan/atau sarana lingkungan atau kota dan/atau pengamanan jaringan prasarana dan/atau budidaya pertanian. Penyediaan RTH berdasarkan Undang-Undang Nomor 26 Tahun 2007 tentang Penataan Ruang adalah sebesar 30% dari seluruh luas wilayah perkotaan yang terdiri dari 20% peruntukan RTH yang bersifat publik dan 10% di antaranya bersifat privat.

Persentase luasan RTH publik kawasan perkotaan di Kota Pangkal Pinang hingga tahun 2023 mencapai 21,225% masih sama dengan tahun 2021 dan tahun 2022. Kondisi tersebut menunjukkan RTH di Kota Pangkal Pinang masih rendah karena masih berada jauh di bawah standar yang ditetapkan dalam SPM. Pemerintah Kota Pangkal Pinang telah berupaya untuk meningkatkan ketersediaan RTH dengan membangun taman-taman baru. Kinerja indikator urusan lingkungan hidup dapat dilihat pada tabel berikut.

Tabel II.25
Capaian Kinerja Urusan Lingkungan Hidup Tahun 2019-2023

No	Indikator	Satuan	Capaian Kinerja				
			2019	2020	2021	2022	2023
1.	Rasio Cakupan pengawasan terhadap pelaksanaan AMDAL yang menjadi kewenangan Kota.	%	50	28,57	71,42	0	88,89
2.	Rasio penyelesaian dan atau penegakan hukum lingkungan	%	12,5	10,81	26,31	44,12	13,33
3.	Persentase luasan RTH publik kawasan perkotaan	%	21,25	21,30	21,22	21,22	21,225
4.	Persentase Penurunan Emisi Gas Rumah Kaca	%	35,02	59,92	-10,73	-	-
5.	Persentase penyelesaian tindak pidana lingkungan hidup dengan P21 dari jumlah kasus yang terjadi	Kasus	0	0	0	0	0
6	Jumlah KLHS dan kajian Daya Dukung Daya Tampung	Dok	1 DDDT & 1 KLHS	1 KLHS	0	1 KLHS	1 KLHS
7	Indeks Kualitas Air	Indeks	NA	56,67	47,255	55,76	53,33
8	Indeks Kualitas Udara	Indeks	91,22	88,36	86,71	87,87	87,77
9	Indeks Tutupan Lahan	Indeks	42,75	42,75	42,6	25,69	30,38
10	Pembinaan dan Pengawasan terkait ketaatan penanggung jawab usaha dan/atau kegiatan yang diawasi ketaatannya terhadap izin lingkungan, izin PPLH dan PUU LH d yang diterbitkan oleh Pemerintah Daerah kabupaten/kota	%	28,88	13,95	13,63	17,58	16,85
11	Pengaduan masyarakat terkait izin lingkungan, izin PPLH dan PUU LH yang diterbitkan oleh Pemerintah daerah Kabupaten/Kota, lokasi usaha dan dampaknya di Daerah kabupaten/kota	%	60	20	60	100	87,5

Sumber: Dinas Lingkungan Hidup Kota Pangkal Pinang, 2024

6. Administrasi Kependudukan dan Pencatatan Sipil

Pelayanan administrasi kependudukan dalam Peraturan Menteri Dalam Negeri Nomor 69 Tahun 2012 tentang Standar Pelayanan Minimal bidang pemerintahan dalam negeri meliputi (1) Cakupan Penerbitan Kartu Keluarga; (2) Cakupan Penerbitan Kartu Tanda Penduduk; (3) Cakupan Penerbitan Akta Kelahiran; dan (4) Cakupan Penerbitan Kutipan Akta Kematian. Adapun indikator kinerja urusan kependudukan dan pencatatan sipil yang terdapat di Kota Pangkal Pinang pada dasarnya sama dengan yang terdapat pada Permendagri Nomor 69 Tahun 2012 namun terdapat beberapa indikator tambahan di antaranya adalah kepemilikan akta kelahiran, rasio perkawinan yang dicatat di catatan sipil, kemudian penerapan KTP Nasional berbasis NIK. Berikut merupakan capaian kinerja masing-masing indikator urusan kependudukan dan pencatatan sipil yang terdapat di Kota Pangkal Pinang:

Tabel II.26
Capaian Kinerja Urusan Kependudukan dan Pencatatan Sipil Tahun 2019-2023

No	Indikator	Satuan	Capaian Kinerja				
			2019	2020	2021	2022	2023
1	Rasio Penduduk ber-KTP per satuan Penduduk	%	1048	978	682	690	995
2	Rasio Bayi Ber-akta kelahiran	%	802	988	991	999	999
3	Kepemilikan akta kelahiran	%	43,44	46,87	49,69	56,78	57,39
4	Rasio perkawinan yang dicatat di catatan sipil	%	523	574	631	688	709
5	Cakupan Akta Kematian	%	49,68	68,87	100	100	100
6	Cakupan Penerbitan Kartu Keluarga	%	100	96,11	96,84	99,79	99,96
7	Kepemilikan KTP	%	140,8	97,81	99,08	97,67	99,45
8	Penerapan KTP Nasional Berbasis NIK	%	100	100	100	100	100

Sumber: Dinas Kependudukan dan Pencatatan Sipil Kota Pangkal Pinang, 2024

7. Pemberdayaan Masyarakat dan Desa

Pemberdayaan masyarakat merupakan proses pembangunan yang mendorong masyarakat untuk berinisiatif dalam memulai proses kegiatan sosial untuk memperbaiki situasi dan kondisi diri sendiri. Partisipasi masyarakat merupakan salah satu syarat dari kegiatan pemberdayaan. Keberhasilan pemberdayaan masyarakat dapat dinilai apabila kelompok

komunitas atau masyarakat tersebut menjadi agen pembangunan atau dikenal juga sebagai subjek. Pengertian subjek disini adalah motor penggerak, bukan hanya sebagai penerima manfaat atau objek semata. Dalam hal ini subjek dari pemberdayaan masyarakat biasanya merupakan sebuah lembaga kemasyarakatan seperti RT/RW, LPM, Posyandu, PKK dan LSM.

Kinerja urusan pemberdayaan masyarakat di Kota Pangkal Pinang kemudian digambarkan dari persentase PKK aktif, rata-rata jumlah kelompok binaan PKK, Posyandu aktif, LPM berprestasi, jumlah kelompok binaan LPM, swadaya Masyarakat terhadap Program pemberdayaan masyarakat, pemeliharaan pasca program pemberdayaan masyarakat serta jumlah LSM. Jika dilihat dari persentase PKK yang aktif maka terlihat kinerja yang sangat baik karena setiap tahun dapat mencapai 100%. Secara lebih rinci kinerja urusan pemberdayaan masyarakat dan desa dapat dilihat pada tabel di bawah ini.

Tabel II.27
Capaian Kinerja Urusan Pemberdayaan Masyarakat dan Desa
Tahun 2019 – 2023

No	Indikator	Satuan	Capaian Kinerja Tahun				
			2019	2020	2021	2022	2023
1	Persentase PKK Aktif	%	100	100	100	100	100
2	Rata-rata jumlah kelompok binaan PKK	Kelompok	75,5	49	491	516	516
3	Posyandu aktif	Unit	76,7	117	117	200	223
4	LPM Berprestasi	Unit	15,17	7	7	7	7
5	Jumlah kelompok binaan lembaga pemberdayaan masyarakat (LPM)	Unit	64,5	42	42	42	42
6	Swadaya Masyarakat terhadap Program pemberdayaan masyarakat	%	58	70	75	80	80
7	Pemeliharaan pasca program pemberdayaan masyarakat	%	34	40	50	60	60
8	Jumlah LSM	%	75,5	80	80	80	

Sumber: Dinas PPPA dan KB Kota Pangkal Pinang, 2024

8. Pengendalian Penduduk dan Keluarga Berencana

Pertumbuhan penduduk Kota Pangkal Pinang selalu positif dimana terjadi kenaikan jumlah penduduk baik secara alami maupun migrasi dari luar wilayah. Pertumbuhan penduduk memiliki konsekuensi jangka panjang sehingga perencanaan pembangunan perlu memberikan atensi lebih kepada pembangunan kualitas sumber daya manusia.

Upaya lainnya untuk menyukseskan program KB adalah melalui peningkatan peran masyarakat dalam mensosialisasikan program KB. Peran masyarakat tersebut antara lain melalui kelompok Upaya Peningkatan Pendapatan Keluarga Sejahtera Bina Keluarga Balita (UPPKS- BKB), Pusat Informasi dan Konseling Remaja (PIK-R), dan pembentukan kader. Peningkatan peran UPPKS-BKB dengan mengikutsertakan anggota yang masih usia subur dalam program KB.

Tabel II.28
Capaian Kinerja Urusan Pengendalian Penduduk dan Keluarga Berencana Tahun 2019- 2023

No	Indikator	Satuan	Capaian Kinerja Tahun				
			2019	2020	2021	2022	2023
1	Laju pertumbuhan penduduk (LPP)	%	2,05	1,96	1,02	2,01	'-
2	Total *Fertility Rate* (TFR)	Per 1.000 perempuan	2,00	2,00	2	1,98	2,26
3	Angka kelahiran remaja (perempuan usia 15–19) per 1.000 perempuan usia 15–19 tahun (ASFR 15–19)	Per 1.000 perempuan	8,26	8,26	8,26	8,2	15,55
4	Cakupan Pasangan Usia Subur (PUS) yang istrinya di bawah 20 tahun	%	2,3	2,3	2,03	-	12,46
5	Cakupan PUS yang ingin ber-KB tidak terpenuhi (*unmet need*)	%	8,52	10,35	7,4	25,65	8,31
6	Cakupan PKB/PLKB yang didayagunakan Perangkat Daerah KB untuk perencanaan dan pelaksanaan pembangunan daerah di bidang pengendalian penduduk	%	100	100	100	100	100
7	Rasio petugas Pembantu Pembina KB Desa (PPKBD) setiap desa/ kelurahan	%	100	100	100	100	100
8	Cakupan penyediaan Informasi Data Mikro Keluarga di setiap desa	%	100	100	100	100	100

No	Indikator	Satuan	Capaian Kinerja Tahun				
			2019	2020	2021	2022	2023
9	Rasio Akseptor KB	%	78,48	79,40	78,24	98,14	66,82
10	Angka pemakaian kontrasepsi/CPR (*Contraceptive Prevalence Rate)* bagi perempuan menikah usia 15 – 49	%	78,48	79,40	78,24	98,14	66,82
11	Persentase Penggunaan Metode Kontrasepsi Jangka Panjang (MKJP)	%	14,91	13,69	18,91	22,44	13,57
12	Persentase Penggunaan Kontrasepsi Pria	%	6,14	6,18	7,08	4,01	7,54
13	Pusat Pelayanan Keluarga Sejahtera (PPKS) di setiap Kecamatan	%	42,86	42,85	100	100	100
14	Cakupan Remaja dalam Pusat Informasi Dan Konseling Remaja/ Mahasiswa per desa	%	20	20	44,2	54,28	54,28
15	Cakupan PUS peserta KB anggota Usaha Peningkatan Pendapatan Keluarga Sejahtera (UPPKS) yang ber-KB	%	86,09	84,92	55	48,57	48,57
16	Cakupan ketersediaan dan distribusi alat dan obat kontrasepsi untuk memenuhi permintaan masyarakat	%	100	100	100	100	100
17	Rata-rata Jumlah Anak per Keluarga	%	2,00	2,00	2	1,98	2,26
18	Persentase tingkat keberlangsungan pemakaian kontrasepsi	%	28,16	33,55	27,81	54,75	66,94
19	Cakupan anggota bina keluarga balita (BKB) ber KB	%	57,44	55,75	57,14	44,28	44,28
20	Cakupan anggota bina keluarga remaja (BKR) ber KB	%	40,49	49,27	50,59	44,28	44,28
21	Cakupan anggota bina keluarga lansia (BKL) ber KB	%	33,59	40,10	39,47	60,00	60,00
22	Persentase faskes dan jejaringnya (di seluruh tingkatan wilayah yang bekerja sama dengan BPJS dan memberi pelayanan KBKR sesuai dengan standarisasi pelayanan	%	100	100	100	100	100

Sumber: Dinas PPPA dan KB Kota Pangkal Pinang Tahun 2024

9. Perhubungan

Berdasarkan Undang-Undang Nomor 23 Tahun 2014 tentang Pemerintahan Daerah, pembagian urusan perhubungan untuk Pemerintah Daerah meliputi 4 sub urusan antara lain : 1) Lalu Lintas dan Angkutan Jalan (LLAJ); 2) Pelayaran; 3) Penerbangan; dan 4) Perkeretaapian. Berdasarkan

kondisi wilayahnya, Pemerintah Kota Pangkal Pinang hanya melaksanakan sub urusan berkaitan dengan Lalu Lintas dan Angkutan Jalan (LLAJ). Kondisi kinerja urusan perhubungan dapat diuraikan sebagai berikut:

a. Ketersedian Kelengkapan Jalan

Persentase ketersedian perlengkapan jalan di Kota Pangkal Pinang menunjukkan peningkatan pada tahun 2023 sebesar 3,52% jika dibandingkan dengan tahun 2022 hanya sebesar 61,69%. Hal ini dikarenakan terjadinya peningkatan jumlah pemasangan rambu jalan dan marka jalan.

b. Angkutan Umum

Angkutan merupakan perpindahan orang dan/atau barang dari satu tempat ke tempat lain dengan menggunakan kendaraan di ruang lalu lintas jalan, sedangkan kendaraan bermotor umum merupakan setiap kendaraan yang digunakan untuk angkutan orang dan/atau barang dengan dipungut bayaran (Peraturan Menteri Perhubungan No. PM 108 Tahun 2017 Tentang Penyelenggaraan Angkutan Orang Dengan Kendaraan Bermotor Umum Tidak Dalam Trayek).

Jumlah angkutan umum di Kota Pangkal Pinang mengalami peningkatan yang sangat signifikan pada tahun 2023 dari 98 unit di tahun 2022 menjadi 214 unit di tahun 2023. Untuk rasio izin trayek juga mengalami kenaikan dari 19,79% tahun 2022 menjadi 93,99% tahun 2023.

c. Penerangan Jalan Umum

Penerangan jalan Umum (PJU) merupakan lampu yang digunakan untuk penerangan jalan di malam hari sehingga mempermudah pejalan kaki, pesepeda dan pengendara kendaraan dapat melihat dengan lebih jelas jalan/medan yang akan dilalui pada malam hari, sehingga dapat meningkatkan keselamatan lalu lintas dan keamanan dari para pengguna jalan dari kegiatan/aksi kriminal. Saat ini berkaitan dengan pengelolaan PJU menjadi kewenangan urusan perhubungan di Kota Pangkal Pinang.

Perkembangan kondisi kinerja urusan perhubungan Kota Pangkal Pinang dapat dilihat pada tabel sebagai berikut:

Tabel II.29
Capaian Kinerja Urusan Perhubungan Tahun 2019-2023

No	Indikator Kinerja	Satuan	Capaian Kinerja Tahun				
			2019	2020	2021	2022	2023
1.	Persentase fasilitas perlengkapan jalan (rambu, marka, *traffic light*, *warning light*)	%	93	52,17	59,65	61,69	65,21
	a. Rambu jalan	unit	230	171	207	235	291
	b. Marka jalan	m^2	-	-	8	18	26
	c. Traffic light	unit	1	1	1	1	1
	d. Warning light	unit	2	3	3	2	2
	e. Guardrail	M	200	200	200	200	200
2	Persentase Fasilitas perlengkapan jalan dalam kondisi baik	%	60	97,57	80	80	80
3	Fasilitas perlengkapan jalan dalam kondisi sedang	%	24	1,64	15	15	15
4	Fasilitas perlengkapan jalan dalam kondisi rusak	%	16	0,79	5	5	5
5	Jumlah angkutan umum	Unit	76	93	94	98	214
6	Lama pengujian kelayakan angkutan umum (KIR)	menit	15	23,5	45	45	45
7	Biaya pengujian kelayakan angkutan umum	rupiah	65.000	60.000	75.000	75.000	75.000
10	Rasio izin trayek	%	16	19,58	19,79	19,79	93,99
11	Jumlah uji KIR angkutan umum	Unit	447	340	255	226	203
12	Terminal Bus	Unit	3	3	3	3	3
13	Angka Pelanggaran / kecelakaan Lalu lintas berkurang	%	42,61	66,96	77,36	77,39	61,74
14	Kendaraan bermotor wajib uji dengan kendaraan yang melakukan uji kelaikan jalan	Unit	6.872	5.198	3.737	3.856	3.464
15	Jumlah arus keluar penumpang Angkutan Darat	%	NA	64.078	71.716	88.506	89.762

Sumber : Dinas Perhubungan Kota Pangkal Pinang, 2024

10. Komunikasi dan Informatika

Komunikasi dan informatika sangat berkaitan dengan penyampaian pesan dari satu orang ke orang lain. Pembangunan jaringan komunikasi maupun informasi bertujuan untuk dapat mempercepat koordinasi dan penyelesaian berbagai tugas organisasi kelompok maupun perorangan. Pembangunan pada urusan komunikasi dan informatika ditandai melalui pengembangan komunikasi, informatika, media massa serta peningkatan SDM di bidang komunikasi dan informatika.

Pembangunan urusan komunikasi dan informatika juga dilakukan di lingkungan perangkat daerah yaitu dengan pembuatan dan penggunaan *website*. Tujuan pembangunan *website* bagi perangkat daerah adalah untuk mempermudah komunikasi antar lembaga dengan masyarakat ataupun pihak-pihak terkait yang berusaha menjalin komunikasi untuk mendapatkan informasi. Data menunjukkan bahwa pada tahun 2023 telah terdapat 33 perangkat daerah yang telah memiliki *website* dan aktif melakukan *update*.

Sementara itu, dilihat dari sisi jumlah surat kabar dan jumlah penyiaran radio/TV yang terdapat di Kota Pangkal Pinang terlihat tidak ada perubahan. Kemudian untuk jumlah pelaksanaan diseminasi dan pendistribusian informasi di Kota Pangkal Pinang dapat dilakukan dengan lima media yaitu melalui media massa (majalah, radio, dan televisi); media baru *(website, online)*; media tradisional (pertunjukan seni); media interpersonal (sarasehan, ceramah/diskusi dan loka karya); media luar ruang (buletin, *leaflet, booklet,* brosur, spanduk, baliho). Berdasarkan data setiap tahunnya terdapat adanya peningkatan pelaksanaan diseminasi dan pendistribusian informasi melalui berbagai media, dan media yang paling banyak digunakan adalah media baru seperti *website* atau media *online* karena dinilai lebih efisien dan mudah dalam penyalurannya kepada masyarakat.

Kinerja pelaksanaan Pengembangan komunikasi dan informatika selama tahun 2019-2023 dapat dilihat pada tabel di bawah ini.

Tabel II.30
Capaian Kinerja Urusan Komunikasi dan Informatika Tahun 2019-2023

No	Indikator	Satuan	Capaian Kinerja Tahun				
			2019	2020	2021	2022	2023
1	Nilai SPBE	Nilai	NA	NA	2,1	2,2	2,87
2	Persentase BTS yang memiliki izin dan perpanjangan	%	NA	NA	100	100	-
3	Website Perangkat Daerah	*Website*	18	18	30	33	33
4	Website PD yang aktif	*Website*	18	18	30	24	33
5	Jumlah surat kabar nasional/ lokal		6	6	6	-	-
6	Jumlah penyiaran radio/ TV	Radio/ TV	7	7	7	7	7
7	Persentase PD Pelayanan Publik yang memiliki portal *website*	%	1	1	1	100	100

No	Indikator	Satuan	Capaian Kinerja Tahun				
			2019	2020	2021	2022	2023
8	Cakupan pengembangan dan pemberdayaan Kelompok Informasi Masyarakat di Tingkat Kecamatan	%	100	100	100	100	100
9	Persentase SDM yang memiliki pengetahuan dan ketrampilan dalam bidang TIK	%	NA	NA	100	100	100
	Jumlah pelaksanaan Diseminasi dan Pendistribusian Informasi melalui :						
	- Media massa seperti majalah, radio dan televisi	kali	25	500	1200	1250	1250
10	- Media luar ruang seperti media buletin, *leaflet, booklet*, brosur, spanduk dan baliho	kali	40	40	40	40	42
11	Persentase pengaduan informasi publik yang tertangani	%	100	100	100	95	95
13	Cakupan layanan telekomunikasi	%	100	100	100	100	100
14	Jumlah *Provider* Telekomunikasi Yang Ada di Pangkal Pinang	Jumlah	6	6	6	6	7
15	Jumlah Jaringan Komunikasi	Jumlah	6	6	6	6	1
16	Jumlah aplikasi umum	aplikasi	15	17	34	4	22
17	Jumlah aplikasi khusus	Aplikasi	8	9	18	42	35
18	Persentase Perangkat Daerah yang Telah Menggunakan Sandi Dalam Komunikasi Perangkat Daerah	%	0,03	0,03	0,03	57,5	57,5

Sumber: Dinas Komunikasi dan Informatika Kota Pangkal Pinang, 2024

11. Koperasi, Usaha Kecil, dan Menengah

Koperasi adalah badan usaha yang beranggotakan orang-seorang atau badan hukum Koperasi dengan melandaskan kegiatannya berdasarkan prinsip Koperasi sekaligus sebagai gerakan ekonomi rakyat yang berdasar atas asas kekeluargaan. Berdasarkan Undang-Undang Nomor 23 Tahun 2014 tentang Pemerintahan Daerah, pembagian urusan bidang koperasi dan UMKM untuk Pemerintah Daerah adalah:

a. Izin Usaha Simpan Pinjam
   1) Penerbitan izin usaha simpan pinjam untuk koperasi dengan wilayah keanggotaan dalam Daerah kabupaten/kota.
   2) Penerbitan izin pembukaan kantor cabang, cabang pembantu dan kantor kas koperasi simpan pinjam untuk koperasi dengan wilayah keanggotaan dalam Daerah kabupaten/kota

b. Pengawasan dan pemeriksaan
   1) Pemeriksaan dan pengawasan koperasi yang wilayah keanggotaan dalam Daerah kabupaten/kota.
   2) Pemeriksaan dan pengawasan koperasi simpan pinjam/unit simpan pinjam koperasi yang wilayah keanggotaan dalam Daerah kabupaten/kota.

c. Penilaian Kesehatan KSP/USP Koperasi
   Penilaian kesehatan koperasi simpan pinjam/unit simpan pinjam koperasi yang wilayah keanggotaan dalam Daerah kabupaten/kota.

d. Pendidikan dan Latihan Perkoperasian
   Pendidikan dan latihan perkoperasian bagi koperasi yang wilayah keanggotaan dalam Daerah kabupaten/kota.

e. Pemberdayaan dan Perlindungan Koperasi
   Pemberdayaan dan perlindungan koperasi yang keanggotaannya dalam Daerah kabupaten/kota.

f. Pemberdayaan Usaha Menengah, Usaha Kecil, dan Usaha Mikro (UMKM)
   Pemberdayaan usaha mikro yang dilakukan melalui pendataan, kemitraan, kemudahan perizinan, penguatan kelembagaan dan koordinasi dengan para pemangku kepentingan.

g. Pengembangan UMKM
   Pengembangan usaha mikro dengan orientasi peningkatan skala usaha menjadi usaha kecil.

Berdasarkan tabel di bawah dapat dilihat bahwa capaian indikator usaha mikro dan kecil pada tahun 2019 sampai dengan tahun 2023. Jumlah UKM yang ada di Kota Pangkal Pinang sebanyak 26.065 unit dari tahun 2022 meningkat menjadi 26.235 unit pada tahun 2023. Untuk perkembangan koperasi yang ada di Kota Pangkal Pinang selama 5 tahun terakhir mengalami

fluktuatif dengan kecenderungan fluktuatif. Persentase koperasi aktif sampai tahun 2022 sebesar 56,9% menurun di akhir tahun 2023 menjadi 55,0%.

Jumlah KSP/USP yang mengalami penurunan pada tahun 2023 hanya sebesar 2 koperasi. Banyaknya jumlah UMKM yang tersebar di Kota Pangkal Pinang, menjadikan meningkatnya penyerapan tenaga kerja pada UMKM. Capaian indikator urusan perkembangan UMKM dan koperasi dari tahun 2019 sampai tahun 2023 bisa dilihat pada tabel di bawah ini:

Tabel II.31
Capaian Kinerja Urusan Koperasi dan UMKM Tahun 2019-2023

No	Indikator	Satuan	Capaian Kinerja Tahun				
			2019	2020	2021	2022	2023
1	Usaha Mikro dan Kecil	Unit	27.205	27.479	24.471	26,065	26.235
2	Jumlah Koperasi	Unit	119	119	119	121	120
3	Persentase Koperasi Aktif	%	53,78	54,62	55,46	56,9	55
4	Jumlah KSP / USP yang masuk kategori sehat	Unit	15	16	18	18	2
5	Izin Simpan Pinjam yang Diterbitkan	Izin	0	0	0	0	0
6	Persentase UMK (Usaha Mikro Kecil) dari UMKM	%	97	97	100	100	96
7	Kontribusi sub sektor industri Kecil dan Menengah dalam penyerapan tenaga kerja	%	0	20	0	0	0
8	Penyerapan tenaga kerja pada UMKM	Orang	72.909	74.584	74,687	75	75
9	Persentase UMKM yang mendapat kredit dari lembaga keuangan	%	11,06	11,65	14,96	15,87	11,80
10	*One village one product*	produk	0	0	0	0	0
11	Jumlah outlet / *showroom* produk umkm	outlet	1	1	1	1	1

Sumber: Dinas Koperasi, UMKM dan Perdagangan Kota Pangkal Pinang 2024

12. Penanaman Modal

Urusan Penanaman modal berdasarkan Undang-Undang Nomor 23 Tahun 2014 meliputi 4 sub urusan antara lain 1) Pengembangan Iklim Penanaman Modal; 2) Kerja Sama Penanaman Modal; 3) Promosi Penanaman Modal; 4) dan Pelayanan Penanaman Modal.

Total Nilai investasi berskala Nasional (PMA/PMDN) Tahun 2023 yang masuk ke Kota Pangkal Pinang sebesar Rp2.748.123.344.741 dengan realisasi sebesar Rp1.351.546.000.000 sampai dengan triwulan III tahun 2023. Untuk promosi Penanaman Modal Pemerintah Kota Pangkal Pinang melakukan kegiatan promosi peluang penanaman modal yang dilaksanakan setahun sekali. Sementara itu untuk mendukung kemudahan pelayanan telah tersedia Sistem Pelayanan Informasi dan Perizinan Investasi Secara Elektronik (SPIPISE). Skor kepuasan masyarakat akan pelayanan investasi menurun dibandingkan dengan tahun 2022. Tahun 2022 survey kepuasan masyarakat 90,33% menurun tahun 2023 menjadi 88,72%. Perkembangan selengkapnya kinerja urusan penanaman modal dapat dilihat pada tabel sebagai berikut:

Tabel II.32
Capaian Kinerja Urusan Penanaman Modal Tahun 2019-2023

No	Indikator	Satuan	Capaian Kinerja Tahun				
			2019	2020	2021	2022	2023
1	Jumlah Investor Berskala Nasional (PMDN/PMA)	investor	255	328	3544	5853	6546
2	Jumlah nilai investasi (PMA/PMDN)	milyar rupiah	368.638.115.109	2.041.393.876.256	3.312.974.474.099	3.956.674.829.280	2.748.123.344.741
3	Realisasi Investasi	milyar rupiah	1.462.371.667.878	215.539.253.869	438.146.631.380	371.170.160.821	1.351.546.000.000 (s.d. TW III)
4	Jumlah Perizinan yang dikeluarkan	izin	6409	4422	4197	12.271	13.050
5	Survei Kepuasan Masyarakat	skor	85,15	86,7	86,24	90,33	88,72

Sumber: Dinas Penanaman Modal, PTSP dan Tenaga Kerja Kota Pangkal Pinang 2024

13. Kepemudaan dan Olahraga

Undang- Undang 23 Tahun 2014 tentang Pemerintah Daerah mengatur kewenangan urusan kepemudaan dan olahraga sebagai berikut:

a. Kepemudaan
   1) Penyadaran, pemberdayaan, dan pengembangan pemuda dan kepemudaan terhadap pemuda pelopor kabupaten/kota, wirausaha muda pemula, dan pemuda kader kabupaten/kota.
   2) Pemberdayaan dan pengembangan organisasi kepemudaan tingkat Daerah kabupaten/kota.

b. Keolahragaan

1) Pembinaan dan pengembangan olahraga pendidikan pada jenjang pendidikan yang menjadi kewenangan Daerah kabupaten/kota.
2) Penyelenggaraan kejuaraan olahraga tingkat Daerah kabupaten/kota.
3) Pembinaan dan pengembangan olahraga prestasi tingkat Daerah provinsi.
4) Pembinaan dan pengembangan organisasi olahraga tingkat Daerah kabupaten/kota.
5) Pembinaan dan pengembangan olahraga rekreasi.

c. Kepramukaan

Pembinaan dan pengembangan organisasi kepramukaan tingkat Daerah kabupaten/kota.

Kondisi organisasi kepemudaan di Kota Pangkal Pinang belum banyak berkembang. Jumlah organisasi pemuda sebanyak dari tahun 2019 sampai dengan 2023 masih sama yaitu 53 organisasi. Sedangkan untuk jumlah atlet yang berprestasi meningkat drastis tahun 2023 menjadi 113 atlet jika dibandingkan dengan tahun 2022 hanya sebesar 30 atlet.

Untuk memastikan agar potensi pemuda dapat tersalurkan untuk menghasilkan manfaat semaksimal mungkin, pemuda perlu dilibatkan dalam proses-proses pembangunan. Olahraga telah menjadi fenomena global dan diakui kedudukannya oleh PBB sebagai instrumen pembangunan dan perdamaian. Kebijakan Pengembangan Pemuda dan Olahraga ini menjadi strategis dalam rangka mewujudkan peningkatan kualitas sumber daya manusia Indonesia dengan harapan dapat diraihnya tujuan pembangunan kepemudaan yaitu pembentukan karakter, pembentukan kapasitas dan daya saing pemuda serta mewujudkan masyarakat Indonesia yang bugar, sehat dan berprestasi di bidang olahraga. Untuk itu diperlukan kerja sama serta komitmen berbagai pihak, baik dari unsur pemerintah, swasta maupun pemuda itu sendiri dalam berupaya agar pembangunan kepemudaan dan keolahragaan dapat tercapai secara maksimal. Langkah-langkah strategis yang

mendorong implementasi kebijakan ini perlu disusun agar seluruh pihak dapat terbuka dan melaksanakannya.

Tabel II.33
Capaian Kinerja Urusan Pemuda Olahraga Tahun 2019-2023

No	Indikator	Satuan	Capaian Kinerja Tahun				
			2019	2020	2021	2022	2023
1	Jumlah Organisasi Pemuda	Unit	53	53	53	53	53
2	Jumlah Organisasi Olahraga	Unit	30	30	31	31	31
3	Jumlah Gedung Olahraga	Unit	2	2	2	2	4
4	Rasio Gelanggang/Balai Remaja per 10.000	Per 10.000	56	56	56	56	56
5	Rasio organisasi pemuda dan Olahraga terhadap penduduk (per 10.000)	Per 10.000	30	30	31	31	31
6	Rasio Lapangan Olahraga terhadap penduduk (per 10.000)	Per 10.000	3	3	3	3	3
7	Jumlah Cabang Olahraga	cabang	3	NA	1	31	31
8	Jumlah Atlet Kota Yang Berprestasi di tingkat Daerah, Nasional dan Internasional	Atlet	159	70	21	30	113
9	Jumlah Medali Yang Diperoleh Pada Event Olahraga Tingkat Daerah, Nasional dan Internasional	Medali	566	125	43	81	113
10	Jumlah Kegiatan Kepemudaan	Keg	3	2	4	5	6
11	Cakupan Pembina Olahraga	Keg	53,33	30	6,45	6,45	6,45
12	Cakupan Jumlah Pelatih yang Bersertifikat	orang	NA	114	121	121	141
13	Cakupan Pembinaan atlet muda	Atlet	21,03	19,01	40	40	35
14	Jumlah Prestasi Olahraga	Buah	3	2	0	1	2
15	Jumlah GUDEP Pramuka Kota Pangkal Pinang yang aktif	GUDEP	250	250	250	152	125
16	Jumlah Pemuda yang Berprestasi di tingkat daerah, nasional dan internasional	Pemuda	54	53	53	37	28
17	Persentase Organisasi Pemuda yang Aktif	%	37,8%	37,8%	37,8%	37,8%	37,8%

Sumber: Dinas Pemuda dan Olahraga Tahun 2024

14. Statistik

Statistik, menurut Undang-Undang Nomor 16 Tahun 1997 Tentang Statistik, adalah data yang diperoleh dengan cara pengumpulan, pengolahan, penyajian dan analisis serta sebagai sistem yang mengatur keterkaitan antar unsur dalam penyelenggaraan statistik. Dalam statistik, kegiatan yang dilakukan adalah menyediakan, menyebarluaskan data, mengembangkan ilmu statistik dan upaya berkembangnya Sistem Statistik Nasional. Kegiatan Statistik diarahkan untuk mendukung pembangunan nasional, mengembangkan Sistem Statistik Nasional yang andal, efektif dan efisien, meningkatkan kesadaran masyarakat akan arti dan kegunaan statistik serta mendukung pengembangan ilmu pengetahuan dan teknologi.

Tujuan dari kegiatan statistik adalah untuk menyediakan data statistik yang lengkap, akurat dan mutakhir sehingga diperlukan adanya penyediaan data yang cepat, tepat dan akurat sehingga dapat memudahkan bagi perencana untuk menyusun perencanaan pembangunan yang sesuai dengan kebijakan dan peraturan di masing-masing daerah. Data yang tersedia secara berkesinambungan harus selalu diperbaharui demi terwujudnya perencanaan pembangunan yang tepat.

15. Persandian

Persandian merupakan salah satu urusan pemerintahan yang konkuren dan bersifat wajib bagi seluruh pemerintah daerah di tingkat provinsi, kabupaten maupun kota. Undang-Undang Nomor 23 Tahun 2014 mengamanatkan fungsi persandian bukan hanya sebatas kirim terima surat/berita sandi, akan tetapi diperluas sebagai pengamanan informasi. Berikut ini merupakan capaian perangkat daerah yang telah menggunakan sandi dalam komunikasi perangkat daerah:

Tabel II.34
Capaian Kinerja Urusan Persandian Tahun 2019-2023

No	Indikator	Satuan	Capaian Kinerja Tahun				
			2019	2020	2021	2022	2023
1	Persentase Perangkat Daerah yang Telah Menggunakan Sandi Dalam Komunikasi Perangkat Daerah	%	0,03	0,03	0,03	57,5	57,5

Sumber: Diskominfo Kota Pangkal Pinang, 2024

16. Kebudayaan

Berdasarkan Undang-Undang Nomor 23 Tahun 2014 tentang Pemerintahan Daerah, pembagian urusan bidang Kebudayaan untuk Pemerintah Daerah adalah:

a. Kebudayaan, dengan lingkup
   1) Pengelolaan kebudayaan yang masyarakat pelakunya dalam Daerah kabupaten/kota.
   2) Pelestarian tradisi yang masyarakat penganutnya dalam Daerah kabupaten/kota.
   3) Pembinaan lembaga adat yang penganutnya dalam Daerah kabupaten/kota.

b. Kesenian Tradisional
   Pembinaan kesenian yang masyarakat pelakunya dalam Daerah kabupaten/kota.

c. Sejarah
   Pembinaan sejarah lokal kabupaten/kota

d. Cagar Budaya
   1) Penetapan cagar budaya peringkat kabupaten/kota.
   2) Pengelolaan cagar budaya peringkat kabupaten/kota.
   3) Penerbitan izin membawa cagar budaya ke luar Daerah kabupaten/kota dalam 1 (satu) Daerah provinsi.

e. Permuseuman

Pengelolaan museum kabupaten/kota.

Berdasarkan tabel di bawah dapat dilihat bahwa capaian kinerja urusan kebudayaan dapat dilihat dari 7 indikator. Selengkapnya dapat dilihat pada tabel berikut:

Tabel II.35
Capaian Kinerja Urusan Kebudayaan Tahun 2019-2023

No	Indikator	Satuan	Capaian Kinerja Tahun				
			2019	2020	2021	2022	2023
1.	Persentase Benda, Situs dan Kawasan Cagar Budaya yang dilestarikan	%	100	51	51	54	70
2.	Jumlah Penyelenggaraan festival seni dan budaya	keg	2	4	36	41	123
3.	Jumlah Kegiatan Misi Kesenian	kali	2	1	1	3	7
4.	Jumlah grup kesenian	grup	37	51	45	52	65
5.	Cakupan Fasilitas Seni	Paket	1	1	341	957	1230
6.	Cakupan Sumber Daya Manusia Kesenian (pamong budaya)	Orang	1	NA	4	4	4
7.	Cakupan Gelar Seni	%	1	85,7	0	100	100

Sumber: Dinas Pendidikan dan Kebudayaan Kota Pangkal Pinang, 2024

17. Perpustakaan

Undang-Undang Nomor 23 Tahun 2014 tentang Pemerintahan Daerah, menjelaskan bahwa pembagian urusan bidang perpustakaan dalam Pemerintah Daerah terdiri dari 2 aspek sebagai berikut:

a. Pembinaan perpustakaan, dengan lingkup
   1) Pengelolaan perpustakaan tingkat Daerah Kabupaten/ Kota;
   2) Pembudayaan gemar membaca tingkat Daerah Kabupaten/Kota

b. Pelestarian Koleksi Nasional dan Naskah Kuno
   1) Pelestarian naskah kuno milik Daerah Kabupaten/Kota;
   2) Pengembangan koleksi budaya etnis nusantara yang ditemukan oleh Pemerintah Daerah Kabupaten/Kota.

Dilihat dari Peraturan Menteri Dalam Negeri Nomor 86 Tahun 2017 Tentang Tata Cara Perencanaan, Pengendalian dan Evaluasi Pembangunan Daerah, Tata Cara Evaluasi Rancangan Peraturan Daerah Tentang Rencana

Pembangunan Jangka Panjang Daerah dan Rencana Pembangunan Jangka Menengah Daerah, serta Tata Cara Perubahan Rencana Pembangunan Jangka Panjang Daerah, Rencana Pembangunan Jangka Menengah Daerah dan Rencana Kerja Pemerintah Daerah menjelaskan bahwa terdapat 6 (enam indikator) urusan perpustakaan yakni jumlah pengunjung perpustakaan per tahun; koleksi buku yang tersedia di perpustakaan; rasio perpustakaan per satuan penduduk; jumlah koleksi judul buku perpustakaan; dan jumlah pustakawan, tenaga teknis dan penilai yang memiliki sertifikat dan perpustakaan yang ada di Kota Pangkal Pinang.

Sementara jumlah perpustakaan sekolah di Kota Pangkal Pinang dari tahun 2019-2022 memiliki tren menurun, akan tetapi mengalami peningkatan pada tahun 2023 menjadi 110. Berikut ini merupakan capaian urusan perpustakaan hingga tahun 2023.

Tabel II.36
Capaian Kinerja Urusan Perpustakaan Kota Pangkal Pinang Tahun 2019-2023

No	Indikator	Satuan	Capaian Kinerja Tahun				
			2019	2020	2021	2022	2023
1.	Persentase peningkatan pengunjung perpustakaan per tahun	%	17,86	-53,88	-23,93	38,61	60,65
2.	Rasio koleksi buku yang tersedia di perpustakaan daerah	Rasio	1:1,89	1:1,88	1:1,89	1:1,88	1:1,89
3.	Rasio perpustakaan per satuan penduduk	Rasio	117/ 215379	117/ 218569	117/ 225162	110/ 227948	122/232.915
4.	Jumlah koleksi judul buku perpustakaan	Judul	24.816	24.956	25.421	26.591	27020
5.	Persentase pustakawan, tenaga teknis dan penilai yang memiliki sertifikat	%	30	30	30	30	30
6.	Jumlah Perpustakaan Sekolah	unit	109	109	109	100	110

Sumber:Dinas Perpustakaan dan Kearsipan Kota Pangkal Pinang, 2024

18. Kearsipan

Peraturan Menteri Dalam Negeri Nomor 86 Tahun 2017 Tentang Tata Cara Perencanaan, Pengendalian dan Evaluasi Pembangunan Daerah, Tata Cara Evaluasi Rancangan Peraturan Daerah Tentang Rencana Pembangunan Jangka Panjang Daerah dan Rencana Pembangunan Jangka Menengah Daerah, Serta Tata Cara Perubahan Rencana Pembangunan Jangka Panjang Daerah, Rencana

Pembangunan Jangka Menengah Daerah dan Rencana Kerja Pemerintah Daerah menjelaskan bahwa terdapat 2 (dua) indikator urusan kearsipan yakni persentase perangkat daerah yang mengelola arsip secara baku, dan peningkatan SDM. Kota Pangkal Pinang memiliki 5 (lima) indikator kinerja pada tahun 2019-2023 urusan bidang kearsipan Adapun capaian kinerja tersebut sebagai berikut.

Tabel II.37
Capaian Kinerja Urusan Kearsipan Kota Pangkal Pinang Tahun 2019-2023

No	Indikator	Satuan	Capain Kinerja Tahun				
			2019	2020	2021	2022	2023
1	Persentase Perangkat Daerah yang mengelola arsip secara baku	%	87,10	-	-	88	100
2	Peningkatan SDM pengelola kearsipan	orang	90	62	22	114	100
3	Jumlah Arsip in aktif yang berhasil dikelola	Dok	4.469	3.277	2.880	13.900	600
4	Cakupan sarpras arsip terpelihara	M^3	155	0	0	0	0
5	Pengelolaan Arsip Secara Baku	%	20	20	77	139	100

Sumber: Dinas Perpustakaan dan Kearsipan Kota Pangkal Pinang, 2024

2.1.3.3 Urusan Pilihan

1. Kelautan dan Perikanan

Produksi perikanan tangkap di Kota Pangkal Pinang selama 5 tahun dari tahun 2019-2023 terus mengalami peningkatan. Kenaikan capaian angka konsumsi ikan di Kota Pangkal Pinang menunjukkan tingkat kesadaran masyarakat untuk hidup sehat dengan konsumsi protein hewani dari ikan terus meningkat. Selanjutnya produksi perikanan budidaya yang juga mengalami penurunan produksi dibandingkan dengan Tahun 2022, produksi perikanan budidaya pada Tahun 2022 sebanyak 2.150.4 ton menurun menjadi 1.764,1 ton pada Tahun 2023. Rincian realisasi dan pencapaian indikator fokus urusan pilihan kelautan dan perikanan dapat dilihat dalam tabel berikut:

Tabel II.38
Capaian Kinerja Urusan Kelautan dan Perikanan Tahun 2019-2023

No	Indikator	Satuan	Capaian Kinerja Tahun				
			2019	2020	2021	2022	2023
1	Produksi Perikanan Tangkap	Ton / ahun	930,08	1.099,30	1.180	1.276,1	1.466.089
2	Cakupan bina kelompok nelayan	%	NA	45	NA	100	920
3	Produksi Perikanan budidaya	Ton	2.457	1.575,95	664	2.150,4	1.764,18
4	Angka Konsumsi Ikan	Kg/ kapita/ Tahun	44,72	57,59	69,73	54,3	72,910
5	Cakupan bina kelompok pembudidaya ikan	%	31,82	22	NA	100	22

Sumber: Dinas Kelautan dan Perikanan Kota Pangkal Pinang, 2024

2. Pariwisata

Undang- Undang 23 Tahun 2014 tentang Pemerintah Daerah mengatur kewenangan urusan pariwisata sebagai berikut:

a. Destinasi Pariwisata

1) Pengelolaan daya tarik wisata kabupaten/kota.
2) Pengelolaan kawasan strategis pariwisata kabupaten/kota.
3) Pengelolaan destinasi pariwisata kabupaten/kota.
4) Penetapan tanda daftar usaha pariwisata kabupaten/kota.

b. Pemasaran Pariwisata

Pemasaran pariwisata dalam dan luar negeri daya tarik, destinasi dan kawasan strategis pariwisata kabupaten/kota.

c. Pengembangan Ekonomi Kreatif melalui Pemanfaatan dan Perlindungan Hak Kekayaan Intelektual

Penyediaan prasarana (zona kreatif/ruang kreatif/kota kreatif) sebagai ruang berekspresi, berpromosi dan berinteraksi bagi insan kreatif di Daerah kabupaten/kota.

d. Pengembangan Sumber Daya Pariwisata dan Ekonomi Kreatif

Pelaksanaan peningkatan kapasitas sumber daya manusia pariwisata dan ekonomi kreatif tingkat dasar.

Pada Tahun 2019 sampai Tahun 2021 jumlah objek wisata di Kota Pangkal Pinang cenderung stabil namun pada Tahun 2022 dan 2023 mengalami peningkatan menjadi 61 objek wisata pada tahun 2023. Jumlah kunjungan wisata baik secara mancanegara maupun domestik mengalami kenaikan yang sangat signifikan pada tahun 2023. Kenaikan ini berdampak pada peningkatan kontribusi pariwisata terhadap PDRB Kota Pangkal Pinang. Perkembangan selengkapnya urusan pariwisata dapat dilihat pada tabel sebagai berikut:

Tabel II.39
Capaian Kinerja Urusan Pariwisata Tahun 2019-2023

No	Indikator	Satuan	Capaian Kinerja Tahun				
			2019	2020	2021	2022	2023
1	Jumlah Objek Wisata	%	45	45	45	57	61
2	Jumlah Kunjungan Wisatawan (Orang) :						
	1. Mancanegara	orang	1.755	283	163	859	1.527
	2. Nusantara (Domestik)	orang	866.897	133.365	195.067	273.093	350.379
3	Kontribusi Sektor Pariwisata terhadap PDRB	%	3,88	4,11	4,15	4,30	4,30

Sumber: Dinas Pariwisata Kota Pangkal Pinang, 2024

3. Pertanian

a. Produksi Tanaman Pangan

Produksi pangan utama di Kota Pangkal Pinang adalah ubi Jalar, ketela pohon dan jagung. Luas Panen ketela pohon pada tahun 2016 hingga tahun 2020 mengalami fluktuasi namun trennya menurun. Pada tahun 2016 produksi ketela pohon sebesar 105,7 ton, meningkat menjadi 190,07 ton pada tahun 2020. Produksi ubi jalar dari 53 ton pada tahun 2016, turun menjadi 15 ton pada tahun 2020. Sedangkan untuk produksi jagung mengalami penurunan dari 154,1 ton pada tahun 2016 menjadi 125,2 ton pada tahun 2020. Secara rinci dapat dilihat pada tabel:

Tabel II.40
Luas Panen dan Produksi Tanaman Palawija
Menurut Jenis Komoditas Kota Pangkal Pinang Tahun 2017-2020

No	Jenis Komoditas	Tahun			
		2017	2018	2019	2020
1	**Ketela Pohon**				
	✓ Luas Panen (ha)	10	7	NA	13
	✓ produksi (ton)	376	98	NA	190,07
2	**Ubi Jalar**				
	✓ Luas Panen (ha)	5	2	NA	1
	✓ produksi (ton)	174	30	NA	15
3	**Jagung**				
	✓ Luas Panen (ha)	21,5	17,9	NA	25,8
	✓ produksi (ton)	383,79	84	NA	125,2

Sumber : Kota Pangkal Pinang Dalam Angka Tahun 2021, BPS

b. Produksi Tanaman Buah-Buahan

Beberapa komoditas buah produksinya mengalami fluktuasi dari Tahun 2019 sampai Tahun 2023. Buah yang mengalami tren kenaikan dari Tahun 2019- 2023 yaitu alpukat, mangga, pepaya, jambu biji dan nangka. Selengkapnya tentang produksi buah-buahan di Kota Pangkal Pinang dapat dilihat pada tabel berikut

Tabel II.41
Jenis dan Produksi Buah-Buahan di Kota Pangkal Pinang
Tahun 2019- 2023 (ton)

Jenis Buah-buahan	Jumlah Produksi Tahun				
	2019	2020	2021	2022	2023
1) Alpukat	178	260	232	288	362
2) Mangga	199	187	63	121	211
3) Rambutan	4.602	1484	649	918	228
4) Duku/Langsat	43	43	-	12	-
5) Jeruk	5	8	-	6	4
6) Durian	269	139	38	243	146
7) Pepaya	651	558	1.095	1.790	2.186
8) Pisang	2.047	1.745	2.073	1.889	1.249
9) Nanas	10.267	20.949	16.763	21.834	16.039
10) Salak	42	17	10	9	4
11) Manggis	269	180	70	190	10
12) Jambu Biji	79	71	305	248	531
13) Nangka	123	68	79	162	219
14) Belimbing	70	80	61	53	31

Sumber: Kota Pangkal Pinang Dalam Angka Tahun 2024, BPS

c. Produksi Peternakan

Jenis ternak yang diusahakan di Kota Pangkal Pinang, adalah ternak besar berupa sapi, sedangkan ternak kecil terdiri dari kambing dan babi. Disamping itu juga diusahakan aneka ternak, termasuk unggas (ayam, itik dan burung puyuh). Populasi ternak di Kota Pangkal Pinang kondisinya fluktuatif, dengan tren meningkat. Populasi sapi yang semula 2149 ekor pada tahun 2022 naik menjadi 2.159 ekor di tahun 2023. Jumlah kambing dari sejumlah 839 ekor di tahun 2022 mengalami peningkatan hampir dua kali lipat menjadi 850 ekor di tahun 2023. Dan terakhir babi juga mengalami peningkatan terbanyak di antara aneka ternak lainnya dari semula 670 ekor pada tahun 2022 menjadi 1.025 ekor di tahun 2023.

Tabel II.42
Banyaknya Ternak di Kota Pangkal Pinang Tahun 2019-2023

Jenis Ternak	Tahun				
	2019	2020	2021	2022	2023
Sapi	1270	1446	1990	2149	2.159
Kambing	373	400	493	839	850
Babi	1.832	1500	205	670	1.025

Sumber: Kota Pangkal Pinang Dalam Angka Tahun 2024, BPS

Sedangkan untuk ternak unggas, di Kota Pangkal Pinang terdiri dari itik, ayam petelur, ayam kampung, dan ayam pedaging. Populasi unggas yang mengalami tren kenaikan jumlahnya adalah ayam pedaging, sedangkan itik, ayam petelur dan ayam kampung mengalami penurunan.

Tabel II.43
Banyaknya Unggas di Kota Pangkal Pinang Tahun 2019-2023

Jenis Unggas	Banyaknya Unggas Tahun (ekor)				
	2019	2020	2021	2022	2023
Itik	28.342	28.000	28.989	25.249	25.488
Ayam Petelur	35.770	5.680	5200	5150	5150
Ayam Pedaging	2.165.100	2.200.000	2.284.600	4.406.985	4.268.774
Ayam Kampung	32.574	32.000	33.213	19.907	20.052

Sumber: Kota Pangkal Pinang Dalam Angka Tahun 2024, BPS

4. Perdagangan

Berdasarkan Undang-Undang Nomor 23 Tahun 2014 tentang Pemerintahan Daerah, pembagian urusan bidang perdagangan untuk pemerintah daerah adalah:

a. Perizinan dan pendaftaran perusahaan, dengan lingkup:
   1) Pengelolaan kebudayaan yang masyarakat pelakunya dalam daerah kabupaten/kota.
   2) Penerbitan izin pengelolaan pasar rakyat, pusat perbelanjaan dan izin usaha toko swalayan.
   3) Penerbitan tanda daftar gudang, dan surat keterangan penyimpanan barang (SKPB).
   4) Penerbitan surat tanda pendaftaran waralaba (STPW) untuk:
   5) Penerima waralaba dari waralaba dalam negeri;
   6) Penerima waralaba lanjutan dari waralaba dalam negeri; dan
   7) Penerima waralaba lanjutan dari waralaba luar negeri.
   8) Penerbitan surat izin usaha perdagangan minuman beralkohol golongan B dan C untuk pengecer dan penjual langsung minum ditempat.
   9) Pemeriksaan fasilitas penyimpanan bahan berbahaya dan pengawasan distribusi, pengemasan dan berbahaya di tingkat Daerah kabupaten/kota.
   10) Rekomendasi penerbitan PKAPT dan pelaporan rekapitulasi perdagangan kayu atau pulau.
   11) Penerbitan surat keterangan asal (bagi Daerah kabupaten/kota yang telah ditetapkan sebagai instansi penerbit surat keterangan asal).

b. Sarana distribusi perdagangan
   1) Pembangunan dan pengelolaan sarana distribusi perdagangan.
   2) Pembinaan terhadap pengelola sarana distribusi perdagangan masyarakat di wilayah kerjanya.

c. Stabilisasi harga barang kebutuhan pokok dan barang penting
   1) Menjamin ketersediaan barang kebutuhan pokok dan barang penting di tingkat Daerah kabupaten/kota.
   2) Pemantauan harga dan stok barang kebutuhan pokok dan barang penting di tingkat pasar kabupaten/kota.

3) Melakukan operasi pasar dalam rangka stabilisasi harga pangan pokok yang dampaknya dalam Daerah kabupaten/kota.
4) Pengawasan pupuk dan pestisida tingkat Daerah kabupaten/Kota dalam melakukan pelaksanaan pengadaan, penyaluran dan penggunaan pupuk bersubsidi di wilayah kerjanya.

d. Pengembangan ekspor
1) Penyelenggaraan promosi dagang melalui pameran dagang nasional, pameran dagang lokal dan misi dagang bagi produk ekspor unggulan yang terdapat pada 1 (satu) Daerah kabupaten/kota.
2) Penyelenggaraan kampanye pencitraan produk ekspor skala Daerah provinsi (lintas Daerah kabupaten/kota).

e. Standarisasi dan perlindungan konsumen
Pelaksanaan metrologi legal berupa tera, tera ulang dan pengawasan.

Berdasarkan tabel di bawah dapat dilihat bahwa jumlah pasar di Kota Pangkal Pinang tahun 2023 sebanyak 187 dan pasar rakyat menurun tahun 2023 menjadi 4 pasar, selengkapnya dapat dilihat pada tabel berikut.

Tabel II.44
Jumlah dan Jenis Pasar di Kota Pangkal Pinang Tahun 2019-2023

No	Jenis Pasar	Satuan	Tahun				
			2019	2020	2021	2022	2023
1	Toko modern	unit	57	57	116	167	187
2	Pasar rakyat	unit	5	5	5	4	4
	Jumlah		**62**	**62**	**121**	**171**	**191**

Sumber: Dinas Koperasi, UMKM dan Perdagangan Kota Pangkal Pinang, 2024

Berdasarkan tabel di bawah dapat dilihat bahwa capaian kinerja urusan perdagangan dapat dilihat dari 6 indikator yaitu, cakupan ukur alat takar dan perlengkapannya, produk pasar yang diterima pasar internasional, nilai bersih Selengkapnya dapat dilihat pada tabel berikut:

Tabel II.45
Capaian Kinerja Urusan Perdagangan Kota Pangkal Pinang Tahun 2019-2023

No	Uraian	Satuan	Capaian Kinerja Tahun				
			2019	2020	2021	2022	2023
1	Cakupan Ukur alat takar dan perlengkapannya	%	117	105	101	106	162,24
2	Produk pasar yang diterima pasar internasional	Jenis	NA	NA	1	1	1
3	Nilai bersih ekspor perdagangan	($)	669.477.917,75	54.112.701,30	577.438.758,48	2,640,11 (Juta)	409.007.291,02
4	Kontribusi lapangan usaha perdagangan terhadap PDRB	%	27,14	26,04	24,59 %	25,71 %	
5	Pasar rakyat yang memenuhi persyaratan	%	NA	NA	NA	NA	NA
6	Ketersediaan Informasi dan Harga	Kali	364	364	364	364	364

Sumber : Dinas Koperasi, UMKM dan Perdagangan Kota Pangkal Pinang, 2024

5. Perindustrian

Menurut Undang-Undang Nomor 3 Tahun 2014 tentang Perindustrian, Industri adalah seluruh bentuk dari kegiatan ekonomi yang mengelola bahan baku dan atau memanfaatkan sumber daya industri, sehingga dapat menghasilkan barang yang memiliki nilai tambah atau manfaat yang lebih tinggi, termasuk juga jasa industri. Di dalam Undang-Undang Nomor 23 Tahun 2014 tentang Pemerintahan Daerah, pembagian urusan bidang perindustrian untuk Pemerintah Daerah adalah:

a. Perencanaan Pembangunan Industri

   Penetapan rencana pembangunan industri kabupaten/kota.

b. Perizinan

   1) Penerbitan IUI kecil dan IUI Menengah.
   2) Penerbitan IPUI bagi industri kecil dan menengah.
   3) Penerbitan IUKI dan IPKI yang lokasinya di Daerah kabupaten/kota.

c. Sistem Informasi Industri Nasional

Penyampaian laporan informasi industri untuk:

1) IUI kecil dan izin perluasannya;
2) IUI menengah dan izin perluasannya; dan
3) IUKI dan IPKI yang lokasinya di daerah kabupaten/kota.

Sektor industri mempunyai pengaruh yang besar terhadap perekonomian daerah. Berdasarkan tabel di bawah dapat dilihat bahwa jumlah IKM yang ada di Kota Pangkal Pinang selama 5 tahun terakhir mengalami peningkatan. Pada Tahun 2019 jumlah IKM yang ada di Kota Pangkal Pinang sebesar 2.180 unit meningkat menjadi 2.843 unit pada tahun 2023. Persentase pengusaha industri kecil yang telah mengikuti pelatihan selama 5 tahun terakhir mengalami peningkatan pada tahun 2023 dimana sebelumnya pada Tahun 2022 sebesar 92,0 % dan di tahun 2023 naik menjadi 93% . Persentase IKM yang memiliki penunjang usaha, pada tahun 2023 konsisten dalam 5 tahun belakang yaitu sebesar 100%. Sementara itu pertumbuhan jumlah industri di Kota Pangkal Pinang tahun 2023 mengalami kenaikan dibandingkan tahun 2022 sebesar 1,04 menjadi 4,95% tahun 2023. Capaian indikator urusan perindustrian Kota Pangkal Pinang dari tahun 2019-2023 bisa dilihat pada tabel di bawah ini:

Tabel II.46
Capaian Kinerja Urusan Perindustrian Kota Pangkal Pinang Tahun 2019-2023

No	Indikator	Satuan	Capaian Kinerja Tahun				
			2019	2020	2021	2022	2023
1	Pertumbuhan Jumlah Industri	%	5,93	21,56	3,70	1,04	4,95
2	Jumlah IKM	unit	2180	2650	2681	2709	2843
3	Jumlah IKM yang dikembangkan melalui Pembinaan Kemampuan Teknologi Industri	Unit	54	58	63	13	15
4	Persentase Pengusaha Industri Kecil yang telah mengikuti Pelatihan	%	91	3,77	92,6	92	93
5	Persentase IKM yang memiliki Penunjang Usaha	%	100	100	100	100	100
6	Kontribusi Sektor Industri Pengolahan Terhadap PDRB	%	13,22	12,72	17,19	18,35	15

Sumber : Dinas Koperasi, UMKM dan Perdagangan Kota Pangkal Pinang 2024

2.1.4 Aspek Daya Saing Daerah

2.1.4.1 Fokus Kemampuan Ekonomi Daerah

1. Pengeluaran Konsumsi Rumah Tangga Per Kapita

Rumah tangga merupakan konsumen atau pemakai barang dan jasa sekaligus juga pemilik faktor-faktor produksi tenaga kerja, lahan, modal dan kewirausahaan. Rumah tangga menjual atau mengelola faktor-faktor produksi tersebut untuk memperoleh balas jasa. Balas jasa atau imbalan tersebut adalah upah, sewa, bunga dividen dan laba yang merupakan komponen penerimaan atau pendapatan rumah tangga.

Penerimaan lain yang mungkin diperoleh rumah tangga adalah transfer (pemberian cuma-cuma), perkiraan pendapatan (imputasi) dari rumah milik rumah tangga tersebut yang ditempati sendiri atau ditempati pihak lain dengan bebas sewa dan hasil produksi barang/jasa dari kegiatan yang tidak digolongkan sebagai kegiatan usaha rumah tangga. Transfer yang diterima berasal dari pemerintah, badan usaha, lembaga nirlaba, rumah tangga lain maupun dari luar negeri.

Pengeluaran rata-rata per kapita adalah biaya yang dikeluarkan untuk konsumsi semua anggota rumah tangga selama dalam sebulan/setahun baik yang berasal dari pembelian, pemberian maupun produksi sendiri dibagi dengan banyaknya anggota dalam rumah tangga tersebut. Konsumsi rumah tangga dibedakan atas konsumsi makanan maupun bukan makanan tanpa memperhatikan asal barang dan terbatas pada pengeluaran untuk kebutuhan rumah tangga saja, tidak termasuk konsumsi/pengeluaran untuk keperluan usaha atau yang diberikan kepada pihak lain. Pada tahun 2023, pengeluaran konsumsi per kapita di Kota Pangkal Pinang mencapai Rp2,058,471 per kapita per bulan. Sebagian besar pengeluaran tersebut dipergunakan rumah tangga untuk membeli, pengeluaran konsumsi kelompok non makanan sebesar Rp1,128,634 atau sebesar 54,83%. Sedangkan pengeluaran konsumsi kelompok makanan sebesar Rp929,837 atau sebesar 45,17%.

Gambar II.30
Pengeluaran Rata-rata dan Persentase Konsumsi per Kapita Sebulan Menurut Kelompok Komoditas Di Kota Pangkal Pinang Tahun 2023

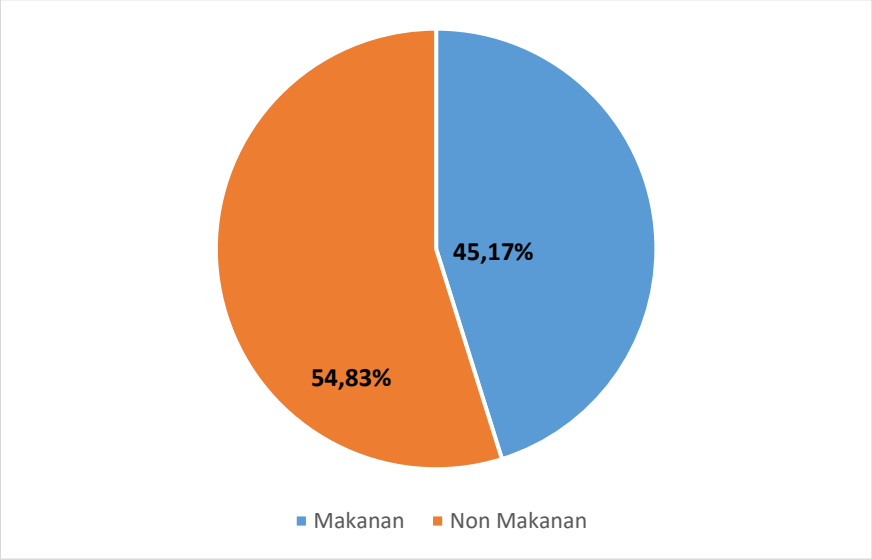

Sumber : Pangkal Pinang Dalam Angka 2024, Badan Pusat Statistik Kota Pangkal Pinang

2. Nilai Tukar Petani Penghitungan

Berdasarkan hasil pemantauan harga perdesaan di 6 Kabupaten di Provinsi Kepulauan Bangka Belitung pada Januari 2024, NTP Provinsi Kepulauan Bangka Belitung naik 0,86% dibandingkan NTP Januari 2024, yaitu dari 120,06 menjadi 121,09. Naiknya NTP pada Januari 2024 disebabkan oleh peningkatan Indeks Harga yang Diterima oleh Petani (It) sebesar 0,93% sementara Indeks Harga yang Dibayar oleh Petani (Ib) naik tapi lebih rendah yakni sebesar 0,06%. Peningkatan NTP pada Januari 2024 dipengaruhi oleh naiknya NTP 3 subsektor pertanian, yaitu Subsektor Tanaman Perkebunan Rakyat sebesar 1,46%; Subsektor Peternakan sebesar 1,59%; serta Subsektor Perikanan sebesar 1,96%. Sebaliknya, subsektor yang mengalami penurunan, yaitu Subsektor Tanaman Pangan sebesar 1,92% dan Subsektor Hortikultura sebesar 5,18%.

Gambar II.31
Perkembangan Nilai Tukar Petani (NTP) Provinsi Kepulauan Bangka Belitung Tahun 2023 dan 2024

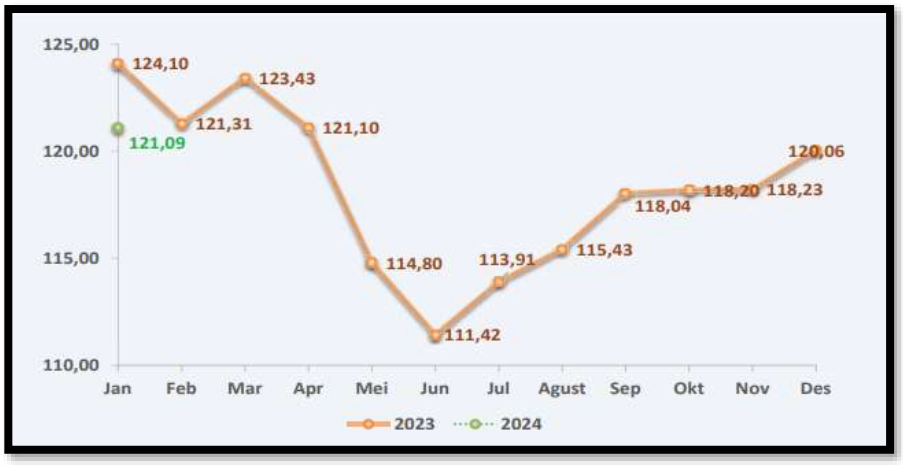

Sumber : Berita Resmi Statistik Provinsi Kepulauan Bangka Belitung Tahun 2024

3. Ekspor dan Impor

Komoditas ekspor dan impor pada daerah Kota Pangkal Pinang dilakukan melalui pelabuhan laut, yaitu pelabuhan bongkar muat Pangkalbalam. Volume ekspor Kota Pangkal Pinang pada tahun 2020 adalah sebesar 35.262,93 ton dengan nilai US $263.737.895,37 dan tahun 2021 sebesar 52.325,39 ton dengan nilai US $1.281.491.628,00, mengalami kenaikan dengan jumlah ekspor sebesar 17.060,46 ton dan kenaikan nilai sebesar 1.017.753.732,63. Pada tahun 2022 volume ekspor Kota Pangkal Pinang melalui pelabuhan bongkar muat Pangkalbalam adalah sebesar 15.297.395 kg dengan nilai US $329.785.560,90 dan pada tahun 2023 volume ekspor sebesar 239.144.432,04 kg dengan nilai US $420.458.370,30. Sedangkan volume impor Kota Pangkal Pinang dua tahun terakhir yaitu pada tahun 2022 adalah sebesar 3.827.565 kg dengan nilai US$ 2.275.565 dan volume impor pada tahun 2023 adalah sebesar 13.903.920 kg dengan nilai US$ 11.451.079. Mengalami peningkatan yang sangat pesat dari tahun sebelumnya yaitu sebesar 10.076.355 kg.

2.1.4.2 Fokus Fasilitas Wilayah/Infrastruktur

Transportasi merupakan salah satu faktor penting dalam memperlancar kegiatan pembangunan suatu daerah dan peningkatan perekonomian masyarakat yang berada disekitar wilayah tersebut tak terkecuali pembangunan di kelurahan/pedesaan, termasuk daerah pelosok termasuk pegunungan, perbukitan lembah/ngarai dan dusun. Sistem transportasi yang ada dimaksudkan untuk meningkatkan pelayanan mobilitas penduduk yang dapat mendukung terjadinya pertumbuhan peningkatan ekonomi, terutama pada sektor perdagangan barang jasa dan pariwisata serta sektor sumber daya lainnya. Oleh karena itu, jalan sebagai prasarana utama dalam perhubungan darat harus diperhatikan kondisi dan penggunaannya.

Persentase peningkatan pembangunan secara kualitas dan kuantitas terhadap prasarana jalan raya yang dilaksanakan oleh Dinas Pekerjaan Umum dan Penataan Ruang Kota Pangkal Pinang dalam tiga tahun terakhir adalah sebagai berikut: pada tahun 2021 sepanjang 403,14 km yang mana 382,04 km dalam kondisi Baik *(Good),* 0,53 dalam kondisi Sedang *(Moderat),* 12,22 km dalam kondisi Rusak *(Damage),* 8,35 km dalam kondisi Rusak Berat *(Severely Damage),* pada tahun 2022 sepanjang 382,04 km, 0,53 km dalam kondisi Sedang *(Moderat),* 12,22 dalam kondisi Rusak *(Damage),* 8,35 dalam kondisi Rusak Berat *(Severely Damage)* dan pada tahun 2023 sepanjang 403,137 km yang mana 370 km dalam kondisi Baik *(Good),* 5 km dalam kondisi Sedang *(Moderat),* 18 km dalam kondisi Rusak *(Damage),* 11 km dalam kondisi Rusak Berat *(Severely Damage).*

Gambar II.32
Panjang Jalan Menurut Kondisi Jalan di Kota Pangkal Pinang (km)
Tahun 2021 – 2023

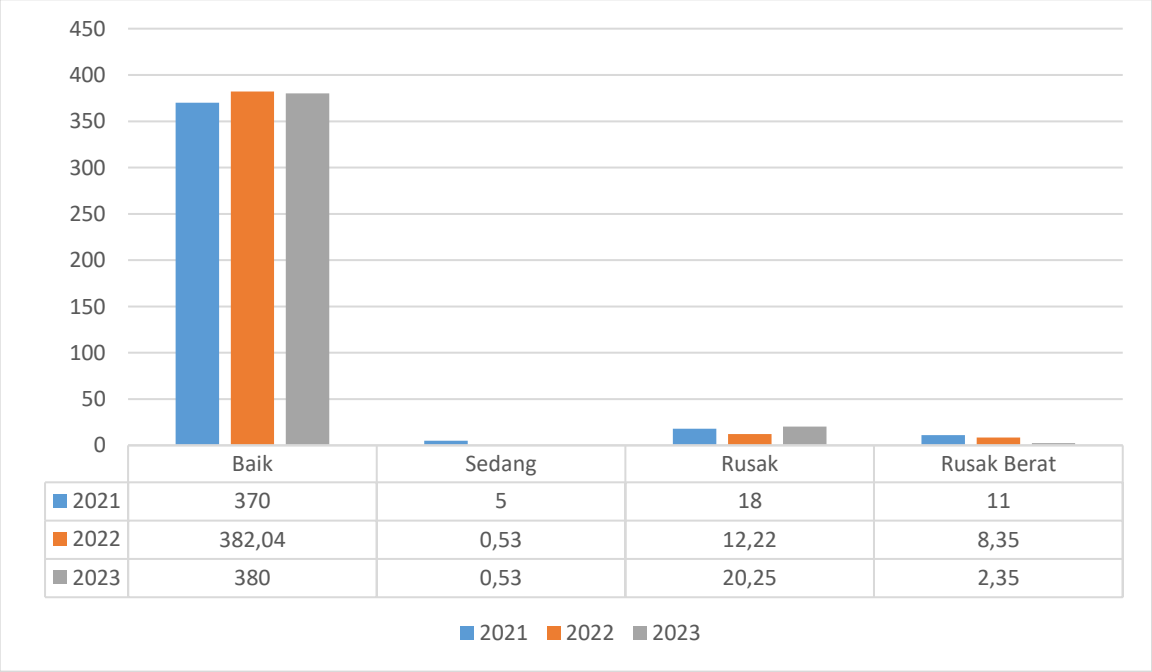

	Baik	Sedang	Rusak	Rusak Berat
2021	370	5	18	11
2022	382,04	0,53	12,22	8,35
2023	380	0,53	20,25	2,35

Sumber : Pangkal Pinang Dalam Angka 2024, Badan Pusat Statistik Kota Pangkal Pinang

2.1.4.3 Fokus Beriklim Investasi

1. Angka Kriminalitas

Jumlah kasus kejahatan pidana yang terjadi di Kota Pangkal Pinang selama tahun 2023 yang dilaporkan sebanyak 377 kasus Jumlah Tindakan Pidana (JPT), dari jumlah tersebut, Penyelesaian Tindak Pidana (PTP) sebanyak 255 kasus. Dimana jumlah kasus tersebut menurun dari tahun sebelumnya yaitu pada tahun 2022 sebanyak 681 kasus Jumlah Tindakan Pidana (JPT), dari jumlah tersebut, Penyelesaian Tindakan Pidana (PTP) sebanyak 299 kasus atau 42,22 persen yang terdata dilaporkan melalui Kantor Kepolisian Resort Kota Pangkal Pinang. Kasus kriminal yang paling menonjol terjadi di wilayah Kota Pangkal Pinang adalah pencurian, pencurian dengan pemberatan, pencurian kendaraan bermotor, penyalahgunaan narkotika, penganiayaan, KDRT, penggelapan, penipuan/perbuatan curang, penggelapan, perkosaan dan pencabulan.

Selengkapnya grafik dari data kasus kejahatan di Kota Pangkal Pinang dapat dilihat dalam gambar berikut ini.

Gambar II.33
Jumlah Kejadian Kejahatan yang dilaporkan dan selesai ditangani di Kota Pangkal Pinang Tahun 2023

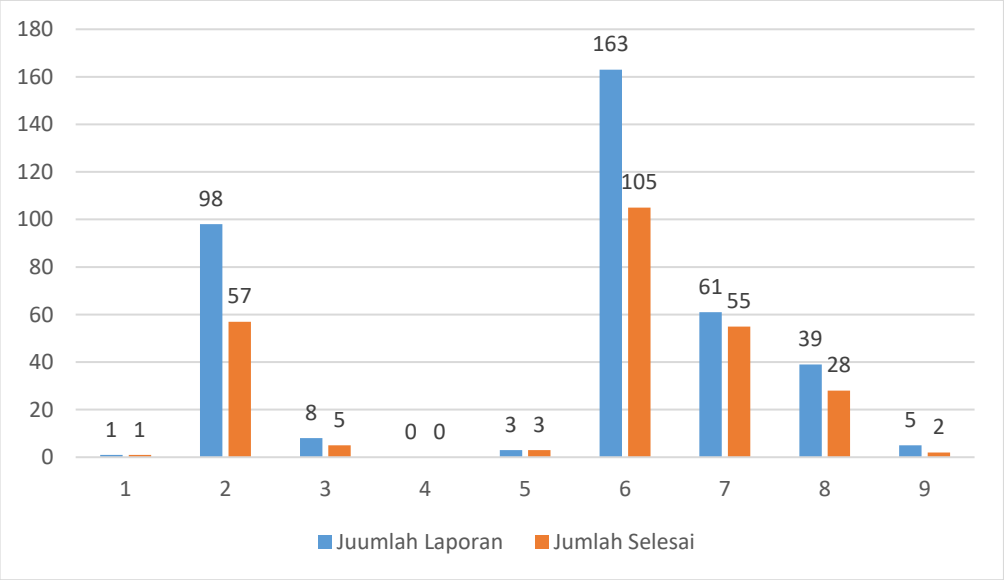

Keterangan :

1 : Kejahatan terhadap nyawa
2 : Kejahatan terhadap Fisik/Badan
3 : Kejahatan terhadap kesusilaan
4 : Kejahatan Terhadap Kemerdekaan Orang
5 : Kejahatan terhadap Hak Milik/Barang dengan Penggunaan Kekerasan
6 : Kejahatan terhadap Hak Milik/Barang
7 : Kejahatan terkait Narkoba
8 : Kejahatan terkait Penipuan, Penggelapan dan Korupsi
9 : Kejahatan terhadap Ketertiban Umum

Sumber : Pangkal Pinang Dalam Angka 2024, Badan Pusat Statistik Kota Pangkal Pinang

2. Perizinan

Salah satu kondisi yang mendukung terhadap pencapaian kinerja peningkatan investasi di daerah adalah kemudahan dalam mengurus perizinan usaha. Pelayanan Perizinan yang diberikan oleh Dinas Penanaman Modal, Pelayanan Terpadu Satu Pintu dan Tenaga Kerja Kota Pangkal Pinang (DPMPTSP & NAKER) meliputi urusan penanaman modal, pelayanan bidang Lingkungan, Perdagangan, Perindustrian, Konstruksi, Penataan Ruang, Kesehatan, Ketenagakerjaan, Pendidikan, Perhubungan, Pariwisata, Pertanian dan Perizinan berusaha melalui aplikasi OSS RBA serta pemberian layanan atas semua bentuk pelayanan perizinan dan non perizinan yang menjadi kewenangan kota yang mengacu pada prinsip koordinasi, integrasi, sinkronisasi dan keamanan berkas yang meliputi pemberian izin, penolakan izin, pengeluaran izin dan pencabutan izin yang dikeluarkan, jumlah total per bulan selama tahun 2022 dapat dirinci sebagai berikut:

Tabel II.47
Penerbitan Perizinan Dan Non Perizinan Penanaman Modal Tahun 2022

JENIS IZIN / NON IZIN	JAN	FEB	MAR	APR	MEI	JUN	JUL	AGUS	SEPT	OKT	NOV	DES	JUMLAH
Lingkungan	241	226	339	236	194	279	278	435	545	481	482	499	4235
Perdagangan	261	262	405	242	188	291	264	367	540	1577	476	443	5316
Perindustrian	7	20	19	5	7	9	12	7	25	20	22	26	179
Konstruksi	0	0	0	0	0	0	0	0	0	0	0	0	0
Penataan Ruang	9	11	11	16	17	18	29	16	14	22	23	5	191
Kesehatan	112	63	89	145	71	134	192	128	148	119	75	115	1391
Tenaga Kerja	8	10	19	2	4	42	7	1	2	15	51	622	783
Pendidikan	0	2	0	0	2	2	1	0	1	0	2	1	11
Perhubungan	0	0	0	0	0	0	0	0	0	0	0	0	0
Pariwisata	5	3	6	5	2	4	9	4	8	10	4	7	67
Pertanian dan Peternakan	2	0	1	3	2	5	8	2	1	3	2	4	33
Kelautan dan Perikanan	6	2	5	2	2	4	0	1	4	1	3	1	31
Komunikasi	0	1	2	2	1	0	2	2	3	2	3	7	25
Aktivitas Jasa Lainnya	0	0	0	1	0	0	0	2	1	0	1	4	9
JUMLAH	**651**	**600**	**896**	**659**	**490**	**788**	**802**	**965**	**1292**	**2250**	**1144**	**1734**	**12271**

Sumber : Dinas PMPTSP dan Tenaga Kerja Kota Pangkal Pinang, 2024

3. Investasi

Investasi pada Pemerintah Kota Pangkal Pinang masih didominasi investor lokal, sektor perdagangan besar, eceran, reparasi mobil dan sepeda motor serta potensi dan peluang investasi lainnya terbagi atas 4 (empat) sektor antara lain sektor pariwisata, sektor pertanian, peternakan dan sektor perikanan. Secara umum perkembangan investasi di Kota Pangkal Pinang cukup baik yang ditandai dengan berkembangnya pembangunan yang bernilai investasi dan memberikan dampak baik terhadap perkembangan perekonomian daerah maupun kemudahan-kemudahan bagi masyarakat. Masuknya perusahaan-perusahaan yang bergerak di bidang ritel, *real estate* dan telekomunikasi menjadi pemicu pertumbuhan ekonomi daerah dan memberikan peluang kesempatan kerja. Dalam hal ini perlu upaya percepatan yang lebih terarah, terukur dan berkesinambungan melalui kebijakan daerah yang mendukung masuknya para investor. Kebijakan yang telah dirumuskan adalah Rencana Umum Penanaman Modal yang menjadi salah satu panduan terhadap arah pembangunan dan pengembangan investasi di Kota Pangkal Pinang serta adanya Peraturan Daerah (PERDA) mengenai Pemberian Insentif dan Pemberian Kemudahan Penanaman Modal. Oleh karenanya beberapa langkah strategis yang masih diperlukan antara lain meningkatkan kegiatan kemitraan antara pihak pemerintah dan swasta melalui peningkatan kerja sama dalam kegiatan pameran dan promosi investasi baik secara nasional dan internasional serta memberikan kemudahan pelayanan bagi pengembangan kegiatan usaha melalui penyederhanaan pelayanan perizinan mudah dilaksanakan berdasarkan Standar Operasional Prosedur (SOP) yang ditetapkan oleh Dinas PMPTSP dan Naker. Disisi lain pembangunan infrastruktur sarana dan prasarana menjadi sangat penting untuk dikedepankan dalam rangka optimalisasi dan integrasi pembangunan diberbagai sektor yang mendukung kegiatan usaha investasi di daerah Kota Pangkal Pinang. Dalam pelaksanaan pengajuan permohonan perizinan/non izin dan investasi oleh para pengusaha dan investor dapat

melakukan pendaftaran secara elektronik *(online)* melalui portal resmi yang dikeluar oleh Kementerian Investasi dan BKPM sesuai peraturan Pemerintah Nomor 5 Tahun 2021 tentang Penyelenggaraan Perizinan berusaha berbasis risiko, selanjutnya permohonan terintegrasi secara elektronik melalui sistem OSS-RBA *(Online Single Submission Risk Based Approach)* sesuai dengan surat Menteri Investasi atau Kepala BKPM Nomor 1342/A.1/2021. Permohonan perizinan berusaha melalui sistem OSS-RBA ini telah diselenggarakan sejak tahun 2018. OSS-RBA mengintegrasikan seluruh pelayanan perizinan di tingkat pusat dan daerah sehingga menciptakan pelayanan perizinan berusaha yang mudah, cepat dan terintegrasi. NSWI *(National Single Window for Investment)* merupakan sistem yang melakukan pendalaman pada layanan koneksi di setiap Perangkat Daerah (PD) yang ada disuatu daerah untuk kepentingan investasi. NSWI ini menjadi salah satu bagian dari *INSW (Indonesia National Single Window)* yang terfokus pada layanan kepabeanan. Secara umum, INSW diatur dalam Peraturan Pemerintah Nomor 10 Tahun 2008 mengenai sistem Nasional Indonesia yang bertugas untuk menyampaikan tahapan pemrosesan data dan informasi secara tunggal dan sinkron serta pembuatan keputusan secara tunggal untuk izin kepabeanan dan pengeluaran barang, merupakan sistem yang dikeluarkan oleh pemerintah Indonesia secara resmi. Dalam upaya peningkatan serta menciptakan iklim investasi yang ramah dengan persyaratan yang mudah serta kondisi keamanan yang relatif lebih baik dan kondusif dibandingkan daerah lain, hal ini dapat menarik investor menanamkan modal usahanya sehingga peredaran/perputaran uang yang ada di daerah Kota Pangkal Pinang ini tidak langsung dibawa keluar daerah (diinvestasikan keluar) namun dapat diinvestasikan kembali menjadi tempat usaha sehingga dapat membuka lapangan kerja bagi masyarakat di Kota Pangkal Pinang. Kondisi ini dapat kita lihat dengan banyaknya pengusaha untuk berinvestasi, antara lain Transmart, Ace Hardware, Alfamart, Indomaret, JCO, Pizza Hut, McDonald dan Richeese Faktory berhasil masuk untuk mengembangkan bisnis/usahanya ke Kota Pangkal Pinang. Pertumbuhan Ekonomi Kota

Pangkal Pinang mengalami kenaikan signifikan di tahun 2021 sebesar 9,27%. Angka ini tak lepas dari tinggi angka investasi di Kota Pangkal Pinang. Badan Pusat Statistik (BPS) Kota Pangkal Pinang mencatat ada tiga sektor yang menjadi kontributor utama meroketnya angka pertumbuhan ekonomi yaitu sektor perdagangan 24,59%, industri pengolahan 17,19% dan konstruksi 11,49%. Dengan adanya penambahan industri logam di tahun 2021 yang menyebabkan industri pengolahan mengalami pertumbuhan tertinggi sebesar 29,45%. Hal ini menjadi salah satu andil naiknya pertumbuhan ekonomi di Kota Pangkal Pinang pada tahun yang sama. Hasil rilis BPS Kota Pangkal Pinang Dalam Angka Tahun 2022 melaporkan, produk domestik regional bruto (PDRB) atas dasar harga berlaku (ADHB) Kota Pangkal Pinang tahun 2021 mencapai Rp15,39 Triliun Rupiah, artinya pendapatan penduduk tercatat mengalami kenaikan signifikan, jika diukur menurut besaran PDRB atas dasar harga konstan (ADHK) tahun 2021, juga mengalami kenaikan menjadi 9,61 Triliun Rupiah. Kondisi produk domestik regional bruto (PDRB) atas dasar harga berlaku (ADHB) Kota Pangkal Pinang tahun 2022 adalah 17.277,54 miliar rupiah, meningkat dibandingkan tahun 2021 yang nilainya 15.375,99 miliar rupiah. Demikian juga dengan PDRB ADHK juga mengalami peningkatan dari 9.611,44 miliar rupiah di tahun 2021, menjadi 10.208,34 miliar rupiah di tahun 2022. Laju pertumbuhan PDRB Atas Dasar Harga Konstan pada tahun 2022 mengalami perlambatan yakni menjadi 6,21% dibandingkan tahun sebelumnya yakni 9,27%. Dan pada tahun 2023 laju pertumbuhan PDRB Atas Dasar Harga Konstan Kembali mengalami perlambatan Dimana pada tahun 2022 sebesar 6,21% menjadi 5,32% pada tahun 2023.

Berdasarkan potensi unggulan yang ada di Kota Pangkal Pinang, maka dapat disimpulkan bahwa Pemerintah Kota Pangkal Pinang mempunyai peluang investasi sangat besar yang dapat dikembangkan oleh para pelaku usaha. Dalam rangka meningkatkan pertumbuhan investasi yang berbasis kesejahteraan masyarakat, diperlukan partisipasi berbagai pihak secara langsung dalam segala bentuk aktivitas investasi di Kota Pangkal Pinang. Pada dasarnya, secara umum masyarakat pelaku usaha sangat

membutuhkan pola kerjasama dengan pihak investor berupa kemitraan, bantuan Kredit Modal Kerja (KMK) dan pembelian produk dengan harga layak serta peningkatan kualitas pekerja. Saran atau tindaklanjut yang harus dilakukan oleh Pemerintah Kota Pangkal Pinang untuk tetap fokus dengan sektor yang ada dengan terus melakukan pengembangan Potensi yang Potensial yang ada di Kota Pangkal Pinang. Untuk meningkatkan struktur perekonomian yang salah satu caranya dengan peningkatan investasi.

Laporan besarnya nilai investasi yang masuk di Kota Pangkal Pinang yang dilakukan rekapitulasi oleh Dinas PMPTSP dan Naker Kota Pangkal Pinang mulai dari tahun 2021, 2022 dan 2023 termasuk penetapan target kinerja RPD tahun 2024 - 2026 pada Dinas PMPTSP dan Naker Kota Pangkal Pinang yang mana pada tahun 2023 secara signifikan melampaui target yang sudah ditetapkan. Hal ini dapat dilihat dalam rincian pencapaian nilai investasi yang dilaporkan oleh Dinas PMPTSP dan Naker Kota Pangkal Pinang adalah sebagai berikut:

Tabel II.48
Laporan Rencana Investasi Kota Pangkal Pinang Tahun 2021

NO	BULAN	RENCANA INVESTASI	JUMLAH PERUSAHAAN
1	JANUARI	1.272.098.324.175	158
2	FEBRUARI	118.884.208.667	142
3	MARET	90.040.801.776	310
4	APRIL	74.076.489.519	591
5	MEI	75.150.370.539	279
6	JUNI	66.923.705.100	576
7	JULI	25.986.750.005	129
8	AGUSTUS	181.687.750.001	145
9	SEPTEMBER	414.827.753.052	362
10	OKTOBER	493.018.766.430	250
11	NOVEMBER	253.749.907.856	300
12	DESEMBER	246.529.646.979	302
TOTAL		**3.312.974.474.099**	**3.544**

Sumber : Dinas PMPTSP dan Tenaga Kerja Kota Pangkal Pinang, 2024

Tabel II.49
Laporan Rencana Investasi Kota Pangkal Pinang Tahun 2022

NO	BULAN	RENCANA INVESTASI		JUMLAH PERUSAHAAN
		TERMASUK TANAH & BANGUNAN	DILUAR TANAH & BANGUNAN	
1	JANUARI	215.621.943.092	186.919.544.486	289
2	FEBRUARI	230.057.333.883	178.289.704.458	273
3	MARET	276.717.638.300	209.744.751.095	441
4	APRIL	306.013.674.751	214.853.222.532	285
5	MEI	491.405.764.831	473.849.437.509	206
6	JUNI	281.133.062.720	257.297.216.639	329
7	JULI	525.684.782.904	393.675.821.105	327
8	AGUSTUS	360.711.349.871	316.712.984.415	400
9	SEPTEMBER	641.103.259.246	352.302.003.707	608
10	OKTOBER	189.497.415.230	158.197.266.468	1634
11	NOVEMBER	151.514.105.693	125.684.268.691	543
12	DESEMBER	287.214.498.759	235.984.432.802	518
TOTAL		**3.956.674.829.280**	**3.103.531.653.907**	**5.853**

Sumber : Dinas PMPTSP dan Tenaga Kerja Kota Pangkal Pinang, 2024

Tabel II.50
Laporan Rencana Investasi Kota Pangkal Pinang Tahun 2023

NO	BULAN	RENCANA INVESTASI		JUMLAH PERUSAHAAN
		TERMASUK TANAH & BANGUNAN	DILUAR TANAH & BANGUNAN	
1	JANUARI	170.452.987.778	147.701.654.445	431
2	FEBRUARI	182.559.790.084	109.385.186.084	492
3	MARET	328.035.112.180	201.308.539.255	686
4	APRIL	51.476.069.555	36.866.050.002	258
5	MEI	1.007.381.405.684	535.089.466.110	468
6	JUNI	142.511.155.570	120..915.600.015	454
7	JULI	142.160.226.106	101.582.476.106	531
8	AGUSTUS	113.971.066.553	90.271.066.553	1.336
9	SEPTEMBER	291.565.016.098	259.766.482.514	413
10	OKTOBER	110.785.130.426	87.921.059.437	551
11	NOVEMBER	136.480.055.331	104.887.055.331	496
12	DESEMBER	68.745.329.376	61.679.753.376	430
TOTAL		**2.748.123.344.741**	**1.857.374.389.228**	**6.546**

Sumber : Dinas PMPTSP dan Tenaga Kerja Kota Pangkal Pinang, 2024

Tabel II. 51
Pencapaian Target RPD Kota Pangkal Pinang Tahun 2024-2026 Pada Dinas Pmptsp Dan Tenaga Kerja Dengan Target Dan Realisasi Kota Pangkal Pinang Tahun 2023-2026

NO	TAHUN	TARGET YANG DITETAPKAN PADA RPD 2024-2026 KOTA PANGKAL PINANG	CAPAIAN NILAI INVESTASI KOTA PANGKAL PINANG	SEKTOR YANG DOMINAN
1	2023	650.000.000.000	1.351.545.801.458 *(s.d TW III 2023)*	Perdagangan dan Reparasi
2	2024	500.000.000.000	-	-
3	2025	525.000.000.000	-	-
4	2026	550.000.000.000	-	-
TOTAL				

Sumber : Dinas PMPTSP dan Tenaga Kerja Kota Pangkal Pinang, 2024

2.1.4.4 Fokus Sumber Daya Manusia

1. Kualitas Tenaga Kerja

Tingkat Partisipasi Angkatan Kerja (TPAK) Kota Pangkal Pinang pada tahun 2023 sebesar 66,55% artinya sebesar 67% penduduk usia kerja aktif secara ekonomi. Adapun tingkat pengangguran terbuka untuk Kota Pangkal Pinang di tahun yang sama adalah sebesar 5,76%. Hal ini menunjukkan bahwa dari 1000 penduduk yang termasuk angkatan kerja, secara rata-rata terdapat 58 orang diantaranya pencari kerja. Kualitas tenaga kerja di suatu wilayah salah satunya ditentukan oleh tingkat pendidikan, artinya semakin tinggi tingkat pendidikan yang ditamatkan penduduk suatu wilayah maka semakin baik kualitas tenaga kerjanya. Kualitas tenaga kerja pada suatu daerah dapat dilihat dari tingkat pendidikan penduduk yang telah menyelesaikan pendidikan dari Sekolah Dasar (SD), Sekolah Menengah Pertama (SMP), Sekolah Menengah Atas (SMA) dan Perguruan Tinggi (S1/D4, S2 dan S3). Maka persentase angkatan kerja terhadap penduduk pada usia kerja terdiri dari tenaga kerja memiliki pendidikan Perguruan Tinggi (PT) sebesar 88,91%, SMA sebesar 68,90%, SMP sebesar 44,83% dan lulus SD sebanyak 60,28%.

Gambar II.34
Persentase Jumlah Angkatan Kerja Berdasarkan Pendidikan di Kota Pangkal Pinang

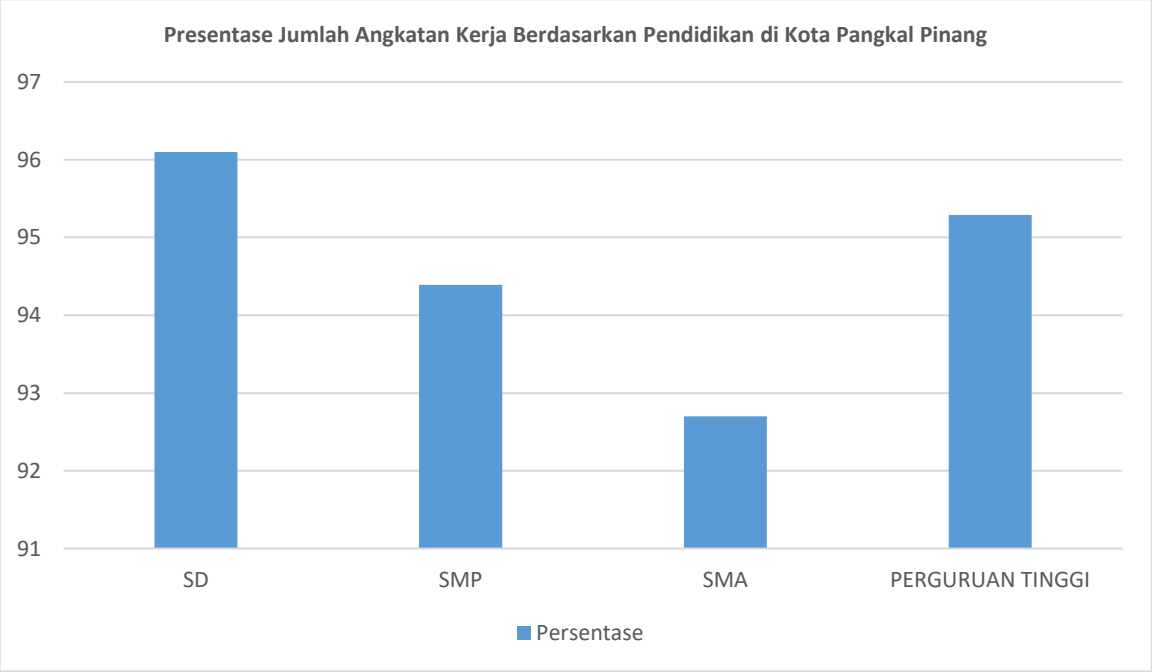

Sumber : Pangkal Pinang Dalam Angka 2024, Badan Pusat Statistik Kota Pangkal Pinang

2.2 Evaluasi Pelaksanaan Program dan Kegiatan RKPD sampai Tahun 2023 dan Realisasi RPJMD

Penjabaran Rencana Pembangunan Jangka Menengah Daerah (RPJMD) dituangkan ke dalam Rencana Kerja Pemerintah Daerah (RKPD) merupakan dokumen perencanaan untuk satu tahun yang diarahkan untuk memuat rumusan program/kegiatan guna mewujudkan tujuan dan sasaran serta target kinerja tahunan yang telah ditetapkan dalam dokumen RPJMD. Tahun 2023 merupakan tahun kelima periode RPJMD Kota Pangkal Pinang Tahun 2018-2023 atau tahapan lima tahunan ke-5 dalam RPJPD Tahun 2007-2025. Pencapaian kinerja program tahun 2023 merupakan gambaran kinerja tahun kelima RPJMD Kota Pangkal Pinang Tahun 2018-2023, lebih lanjut pencapaian kinerja program menurut perangkat daerah pelaksana urusan dapat diuraikan sebagai berikut:

2.2.1 Urusan Pemerintahan Wajib yang Berkaitan dengan Pelayanan Dasar

1. Urusan Pemerintahan Bidang Pendidikan

Pelaksanaan urusan pemerintahan bidang pendidikan dilaksanakan melalui 4 program 7 kegiatan dan 62 sub kegiatan dengan 9 indikator kinerja. Urusan pemerintahan bidang pendidikan dilaksanakan oleh Dinas Pendidikan dan Kebudayaan. Capaian kinerja program pengelolaan pendidikan yang terdiri dari 6 indikator program: 1) APK PAUD, 2) APK SD, 3) APK SMP, 4) Capaian SPM PAUD, 5) Capaian SPM Pendidikan Dasar, 6) Capaian SPM Pendidikan Kesetaraan pada triwulan IV 95,73 % dan capaian keuangan 93,81 %. Capaian kinerja program pendidik dan tenaga kependidikan dengan indikator program persentase guru pendidikan dasar, PAUD dan PNF yang berkualifikasi S1/DIV pada triwulan IV telah mencapai 100% dan capaian keuangan 100 %. Capaian program pengembangan kurikulum dengan indikator program persentase satuan pendidikan dasar yang telah mengembangkan kurikulum muatan lokal pada triwulan IV yakni 100 % dan capaian keuangan sebesar 97,56 %. Capaian program pengendalian perizinan pendidikan dengan indikator program persentase satuan pendidikan yang memiliki izin operasional telah mencapai 100 % dan capaian keuangan sebesar 88,71 %.

2. Urusan Pemerintahan Bidang Kesehatan

Salah satu urusan pemerintah yang berkaitan dengan pelayanan dasar yakni bidang kesehatan. Pelaksanaan urusan pemerintah bidang kesehatan terdiri dari 4 Program 12 kegiatan dan 62 sub kegiatan dengan 58 indikator kinerja. Urusan pemerintah bidang kesehatan dilaksanakan oleh Dinas Kesehatan. Capaian kinerja program pemenuhan upaya kesehatan perorangan dan upaya kesehatan masyarakat yang terdiri dari 53 indikator program : 1) Angka Kematian Ibu, 2) Persentase Ibu Hamil mendapatkan pelayanan kesehatan ibu hamil, 3) prevalensi anemia pada ibu hamil, 4) Persentase ibu bersalin mendapatkan pelayanan persalinan, 5) proporsi perempuan pernah kawin umur 15-49 tahun yang proses melahirkan terakhirnya ditolong oleh

tenaga kesehatan terlatih, 6) persentase perempuan pernah kawin umur 15-49 tahun yang proses melahirkan terakhirnya di fasilitas kesehatan, 7) angka kelahiran pada perempuan umur 15-19 tahun *(age specific fertility rate/ ASFR),* 8) Prevalensi Kekurangan Gizi *(underweight)* pada balita, 9) Prevalensi *stunting* (pendek dan sangat pendek) pada anak dibawah 5 tahun / Balita, 10) Prevalensi *Stunting* (pendek dan sangat pendek) dibawah 2 tahun / Baduta, 11) Prevalensi malnutrisi (berat badan/tinggi badan) anak pada usia kurang dari 5 tahun, berdasarkan tipe, 12) Persentase anak usia 0-59 bulan yang mendapatkan pelayanan kesehatan balita sesuai standar, 13) angka kematian balita (AKBa) per 1000 kelahiran hidup, 14) angka kematian bayi (AKB) per 1000 kelahiran hidup, 15) Persentase Bayi Baru Lahir Mendapatkan Pelayanan Kesehatan Bayi Baru Lahir, 16) persentase bayi usia kurang dari 6 bulan yang mendapatkan ASI ekslusif, 17) angka kematian neonatal (AKN) per 1000 kelahiran hidup, 18) Persentase Anak Usia Pendidikan Dasar yang Mendapatkan *Skrining* Pelayanan Kesehatan Sesuai Standard, 19) Persentase Orang Usia 15-59 Tahun Mendapatkan *Skrining* Kesehatan Sesuai Standard, 20) Persentase Warga Negara Usia 60 Tahun keatas Mendapatkan *Skrining* Kesehatan Sesuai Standard, 21) Persentase Penderita Hipertensi yang Mendapatkan Pelayanan Kesehatan Sesuai Standard, 22) prevalensi tekanan darah tinggi, 23) Persentase Penderita Diabetes Melitus yang Mendapatkan Pelayanan Kesehatan Sesuai Standard, 24) Persentase ODGJ Berat yang Mendapatkan Pelayanan Kesehatan Sesuai Standard, 25) Jumlah kabupaten/kota yang memiliki puskesmas yang menyelenggarakan upaya kesehatan jiwa, 26) Persentase Orang dengan TB Mendapatkan Pelayanan TB Sesuai Standard, 27) Insiden *Tubercolosis* (ITB) per 100.000 penduduk, 28) Persentase Orang Beresiko Terinfeksi HIV Mendapatkan Pemeriksaan HIV Sesuai Standard, 29) Prevalensi HIV pada populasi dewasa, 30) proporsi kematian akibat keracunan, 31) Persentase puskesmas yang melaksanakan upaya kesehatan kerja dan olahraga, 32) proporsi populasi yang memiliki Fasilitas cuci tangan dengan sabun dan air, 33) jumlah kelurahan yang *open defecation free (ODF)/ stop* buang air besar sembarangan, 34) persentase anak umur 12-23 bulan yang menerima imunisasi dasar lengkap, 35) persentase

kabupaten / kota yang mencapai 80 % imunisasi dasar lengkap pada bayi, 36) jumlah orang memerlukan intervensi terhadap penyakit trofis yang terabaikan, 37) jumlah kota dengan eliminasi kusta, 38) jumlah kabupaten /kota dengan eliminasi filariasis (berhasil lolos dalam survei penilaian transmisi tahap I), 39) kejadian malaria per 1.000 orang, 40) jumlah kabupaten/kota yang mencapai eliminasi malaria, 41) persentase kabupaten/kota yang melakukan deteksi dini untuk infeksi hepatitis B, 42) persentase merokok pada penduduk umur kurang dari 18 tahun, 43) persentase merokok pada penduduk umur lebih besar sama dengan 15 tahun, 44) prevalensi obesitas pada penduduk umur lebih besar sama dengan 18 tahun, 45) Proporsi peserta jaminan kesehatan melalui SJSN bidang kesehatan, 46) cakupan jaminan kesehatan nasional (JKN), 47) proporsi peserta program jaminan sosial bidang ketenagakerjaan, 48) jumlah penduduk yang dicakup asuransi kesehatan atau sistem kesehatan masyarakat per 1.000 penduduk, 49) Persentase Penduduk yang Memanfaatkan Labkesda, 50) Persentase fasilitas pelayanan kesehatan terakreditasi, 51) Persentase ketersediaan obat dan vaksin di puskesmas, 52) Rasio daya tampung Rumah Sakit Terhadap Jumlah Penduduk, 53) Persentase pelayanan rumah sakit yang bermutu, pada triwulan IV yakni 86,79 % dan capaian keuangan 95,73 %. Capaian kinerja program peningkatan kapasitas sumber daya manusia kesehatan dengan indikator program cakupan SDM kesehatan sesuai standar pada triwulan IV masih 100 % dan capaian keuangan 73,59 %. Capaian kinerja program sediaan farmasi, alat kesehatan dan makanan minuman dengan indikator program Jumlah PIRT yang memiliki izin edar/jumlah total PIRT diwilayah kerja x 100% pada triwulan IV sebesar 100 % dan capaian keuangan 95,57 %. Untuk capaian kinerja program pemberdayaan masyarakat bidang kesehatan dengan indikator program Cakupan SDM kesehatan sesuai standar, pada triwulan IV 75,00 % dan capaian keuangan 93,79 %.

3. Urusan Pemerintahan Bidang Pekerjaan Umum dan Penataan Ruang

Pelaksanaan urusan pemerintah bidang pekerjaan umum dan penataan ruang dilaksanakan melalui 7 program. Capaian kinerja program pengelolaan sumber daya air (SDA) dengan 2 indikator program yakni 1) Rasio luas kawasan permukiman rawan banjir yang terlindungi oleh infrastruktur pengendalian banjir di WS kewenangan Kab/Kota, 2) Rasio luas kawasan permukiman sepanjang pantai rawan abrasi, erosi dan akresi yang terlindungi oleh infrastruktur pengaman pantai di WS kewenangan kab pada triwulan IV mencapai 100 % dan capaian keuangan sebesar 93,25 %. Capaian kinerja program pengelolaan dan pengembangan sistem drinase dengan indikator program Tingkat Kemantapan Sistem Drainase pada triwulan IV yakni mencapai 100 % dan capaian keuangan sebesar 99,07 %. Capaian kinerja program pengembangan permukiman dengan indikator program persentase kawasan pemukiman kumuh di bawah 10 Ha yang ditangani pada triwulan IV yakni sebesar 100 % dan capaian keuangan sebesar 97,94 %. Capaian program penataan bangunan bangunan gedung dengan indikator rasio kepatuhan IMB di triwulan IV yakni sebesar 100 % dan capaian keuangan sebesar 99,26 %. Capaian program penyelenggaraan jalan dengan indikator program tingkat kemantapan jalan di triwulan IV yakni 100 % dan capaian keuangan sebesar 78,33 %. Untuk capaian program pengembangan jasa kontruksi dengan indikator rasio tenaga operator/teknisi/analisis yang memiliki sertifikat kompetensi yakni sebesar 100% dan capaian keuangan sebesar 57,66 %. Program penyelenggaraan penataan ruang yang terdiri dari 4 indikator program yakni 1) persentase terpenuhinya peran tata ruang dan pertanahan, 2) jumlah peserta yang mengikuti kegaitan, 3) jumlah dokumen yang tersusun, 4) jumlah aplikasi yang dihasilkan capaian kinerja di triwulan IV yakni 29,99% dan capaian keuangan sebesar 94,55 %

4. Urusan Pemerintah Bidang Perumahan dan Kawasan Permukiman

Pelaksanaan urusan pemerintah bidang perumahan dan kawasan permukiman 5 program 13 kegiatan dan 29 sub kegiatan dengan 8 indikator kinerja. Urusan pemerintah bidang perumahan dan kawasan permukiman diampuh oleh Dinas Perumahan dan Permukiman. Capaian kinerja dari program pengembangan perumahan dengan indikator program persentase peningkatan kualitas perumahan pada triwulan IV yakni 100 % dan capaian keuangan 83,75 %. Capaian kinerja program kawasan permukiman yang terdiri dari 2 indikator program: 1) persentase penanganan kawasan permukiman kumuh, 2) Persentase rumahtangga kumuh perkotaan pada triwulan IV yakni 87,50 % dan capaian keuangan 98,79 %. Capaian kinerja program perumahan dan kawasan perukiman kumuh yang terdiri dari 2 indikator : 1) persntase peningkatan kualitas lingkungan perumahan dan permukiman di kota, 2) Proporsi rumah tangga yang memiliki akses terhadap hunian yang layak dan terjangkau pada triwulan IV 95,00 % dan capaian keuangan sebesar 98,37 %. Capaian kinerja program peningkatan prasarana, sarana utilitas umum dengan 2 indikator program, 1) Persentase capaian pembangunan PSU perumahan, 2) persentase rumah tangga yang memiliki akses terhadap layanan sanitasi layak dan berkelanjutan pada triwulan IV yakni 97,05 % dan capaian keuangan 97,57 %. Capaian kinerja program peningkatan pelayanan sertifikasi, kualifikasi, klasifikasi, dan registrasi bidang perumahan dan kawasan permukiman dengan indikator program Persentase pelayanan legalisasi bidang perumahan dan kawasan permukiman ditriwulan IV sebesar 100 % dan capaian keuangan sebesar 32,73 %.

5. Urusan Pemerintahan Bidang Ketentraman dan Ketertiban Umum serta Perlindungan Masyarakat

Pelaksanaan urusan pemerintah bidang perlindungan masyarakat dilaksanakan melalui 3 program 11 kegiatan dan 27 sub kegiatan dengan 10 indikator kinerja. Urusan pemerintah bidang ketentraman dan ketertiban umum serta perlindungan masyarakat dilaksanakan oleh Badan

Penanggulangan Bencana Daerah dan Dinas Satuan Polisi Pamong Praja. Capaian kinerja program penanggulangan bencana yang terdiri dari 4 indikator program : 1) Jumlah warga negara yang memperoleh layanan informasi rawan bencana, 2) Jumlah warga negara yang memperoleh layanan pencegahan dan kesiapsiagaan terhadap bencana, 3) Jumlah warga negara yang memperoleh layanan penyelamatan dan evakuasi korban bencana, 4) Jumlah dokumen sistem dasar penanggulangan bencana yang disusun pada triwulan IV yakni 69,46 % dan capaian keuangan 98,33 %. Capaian kinerja program peningkatan ketenteraman dan ketertiban umum yang terdiri dari 3 indikator program: 1) Cakupan Pelanggaran Trantibum Yang Ditindaklanjuti, 2) Persentase Warga Negara yang memperoleh layanan akibat dari penegakan hukum perda dan perkada, 3) Persentase Peningkatan Kompetensi PPNS, pada triwulan IV sebesar 66,66 % dan capaian keuangan sebesar 98,23 %. Capaian kinerja program pencegahan, penanggulangan, penyelamatan kebakaran dan penyelamatan non korban yang terdiri dari 3 indikator: 1) Cakupan penanganan bencana kebakaran kota, 2) Tingkat Waktu Tanggap (*response time rate*) daerah layanan Wilayah Manajemen Kebakaran (WMK), 3) Jumlah Warga Negara yangmemperoleh layanan penyelamatan dan evakuasi korban kebakaran, pada triwulan IV mencapai di angka 100 % dan capaian keuangan sebesar 94,54 %.

6. Urusan Pemerintah Bidang Sosial

Pelaksanaan urusan pemerintah bidang sosial dilaksanakan melalui 4 program 8 kegiatan dan 32 sub kegiatan dengan 5 indikator kinerja. Urusan pemerintah bidang sosial dilaksanakan oleh Dinas Sosial. Capaian kinerja dari program pemberdayaan sosial dengan indikator kinerja Persentase peningkatan kapasitas PSKS dalam upaya pembangunan kesejahteraan sosial pada triwulan IV sebesar 88,23 % dan capaian keuangan sebesar 96,08 %. Capaian program rehabilitasi sosial yang terdiri dari 2 indikaor kinerja yakni 1) Persentase Penyandang disabilitas terlantar, Anak terlantar, Lanjut usia terlantar, Gelandangan dan Pengemis yang terpenuhi kebutuhan dasarnya diluar, 2) Persentase PMKS lainnya bukan Korban Penyalahgunaan NAPZA,

HIV/AIDS yang mendapatkan pelayanan dan rehabilitasi diluar panti sosial pada triwulan IV sebesar 88,88 % dan capaian keuangan sebesar 91,95 %. Capaian Program perlindungan dan jaminan sosial dengan indikator kinerja Persentase Peningkatan Perlindungan dan Jaminan Sosial Kemasyarakatan di triwulan IV sebesar 100 % dan capaian keuangan sebesar 91,02 %. Dan capaian program penangan bencana dengan indikator kinerja Persentase korban bencana alam dan sosial yang terpenuhi kebutuhan dasarnya pada saat dan setelah tanggap darurat bencana daerah Kabupaten/Kota pada triwulan IV sebesar 100 % dan capaian keuangan sebesar 96,83 %.

Tabel II.52
Tabel Urusan Pemerintahan Wajib yang Berkaitan dengan Pelayanan Dasar

No	Urusan/Unsur/Bidang	Jumlah		Tingkat Capaian (%)	
		Program	Kegiatan	Kinerja	Anggaran
I	Urusan Pemerintah Wajib yang Berkaitan dengan Pelayanan Dasar				
1	Bidang Pendidikan	4	7	99,14	94,47
2	Bidang Kesehatan	4	12	90,36	91,11
3	Bidang Pekerjaan Umum dan Penataan Ruang	7	9	89,99	89,02
4	Bidang Perumahan Rakyat dan Kawasan Pemukiman	5	12	95,76	84,31
5	Bidang Ketentraman dan Ketertiban Umum serta Perlindungan Masyarakat	3	11	87,22	94,98
6	Bidang Sosial	4	7	95,42	93,62

Pada tabel II.52 pada urusan pemerintah wajib yang berkaitan dengan pelayanan dasar pada triwulan IV, dapat terlihat bahwa organisasi perangkat daerah yang berwenang dalam menjalankan urusan ini pada triwulan keempat rata-rata pelaksanaan mencapai di atas 80 % atau masuk dalam kategori Tinggi (T). Pelaksanaan urusan pemerintah wajib yang berkaitan dengan pelayanan dasar bila dilihat dari tabel II. total capaian kinerja mencapai 92,98 % dengan predikat Sangat Tinggi (ST) dan capaian realisasi keuangan 91,25 % dengan predikat capaian masuk dalam kategori Sangat Tinggi (ST). Sebagai gambaran lebih lanjut dapat di lihat pada grafik Urusan Pemerintahan Wajib yang tidak Berkaitan dengan Pelayanan Dasar pada gambar II.35.

Gambar II.35
Grafik Urusan Pemerintahan Wajib yang Berkaitan dengan Pelayanan Dasar

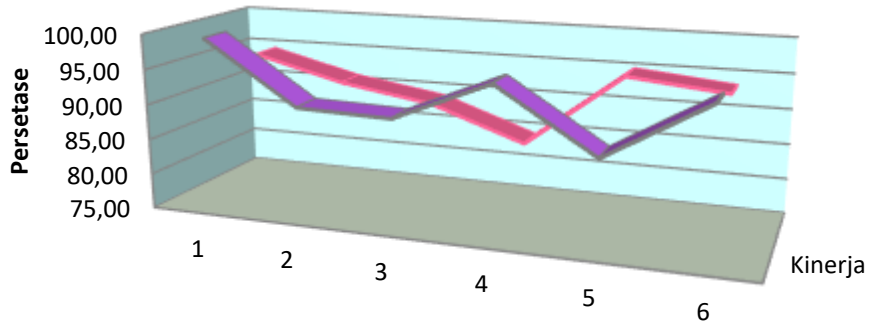

	1	2	3	4	5	6
Kinerja	99,14	90,36	89,99	95,76	87,22	95,42
Keuangan	94,47	91,11	89,02	84,31	94,98	93,62

2.2.2 Urusan Pemerintahan Wajib yang tidak Berkaitan dengan Pelayanan Dasar

1. Urusan Pemerintahan Bidang Tenaga Kerja

Pelaksanaan Urusan Pemerintahan bidang Tenaga Kerja di intervensi melalui 4 program 6 kegiatan dan 11 sub kegiatan dengan 10 indikator kinerja program. Urusan Tenaga Kerja dilaksanakan oleh Dinas Penanaman Modal, Pelayanan Terpadu Satu Pintu dan Tenaga Kerja. Capaian program perencanaan tenaga kerja dengan indikator program 1) persentase kegiatan yang dilaksanakan yang mengacu ke rencana tenaga kerja 2) persentase tenaga kerja formal 3) tingkat pengangguran terbuka berdasarkan jenis kelamin dan kelompok umur 4) tingkat setengah pengangguran pada triwulan IV sebesar 97,01 % dan capaian keuangan sebesar 100%. Capaian kinerja program pelatihan kerja dan produktivitas tenaga kerja dengan dua indikator kinerja program antaranya persentase tenaga kerja bersertifikat kompetensi dan persentase usia muda (15-24 tahun) yang sedang tidak sekolah, bekerja atau mengikuti pelatihan sampai dengan triwulan IV tahun 2023 yakni 54,25 % dan capaian keuangan 100 %. Capaian kinerja Program penempatan tenaga kerja dengan indikator kinerja persentase tenaga kerja yang ditempatkan melalui mekanisme layanan antar kerja dalam wilayah kota triwulan IV tahun 2023

sebesar 70,87 % sedangkan capaian anggaran sebesar 97,01 %. Capaian kinerja Program hubungan industrial dengan indikator program; a) persentase perusahaan yang menerapkan tata kelola kerja yang layak (PP/PKB/LKS Bipartit, struktur skala upah dan terdaftar peserta BPJS ketenagakerjaan, b) upah rata-rata per jam pekerja, c) proporsi peserta program jaminan sosial bidang ketenagakerjaan triwulan IV tahun 2023 sebesar 67,44 % sedangkan capaian anggaran sebesar 75,97 % dari target 100%.

2. Urusan Pemerintahan Bidang Pemberdayaan Perempuan dan Perlindungan Anak

Pelaksanaan urusan Pemerintahan bidang pemberdayaan perempuan dan perlindungan anak tahun 2023 diintervensi dengan 4 program 6 kegiatan 7 subkegiatan dan 3 indikator kinerja program. Urusan pemberdayaan perempuan dan perlindungan anak dilaksanakan oleh Dinas Pemberdayaan Perempuan, Perlindungan Anak dan Keluarga Berencana. Capaian program pengurusutamaan gender dan pemberdayaan perempuan dengan indikator meningkatnya Persentase ARG pada belanja langsung pada triwulan IV sebesar 100 % dan keuangan masih 88,89 %. Capaian program perlindungan perempuan dengan indikator kinerja menurunnya Proporsi perempuan dewasa dan anak perempuan (umur 15-64 Tahun) mengalami kekerasan (fisik, seksual atau emosional) oleh pasangan atau mantan pasangan, selain pasangan dalam 12 bulan terakhir, capaian kinerja sampai dengan triwulan IV tahun 2023 sebesar 100 % sedangkan capaian anggaran sebesar 67,76 % dari target 100%. Capaian kinerja program pengelolaan sistem data gender dan anak dengan indikator program proporsi perempuan yang berada di posisi managerial pada triwulan IV sebesar 53,00 % dan capaian keuangan sebesar 90,64 %. Capaian kinerja program pemenuhan hak anak dengan indikator kinerja terlaksananya pemenuhan hak anak pada triwulan IV tahun 2023 sebesar 100 % dan capaian keuangan sebesar 90,93 %.

3. Urusan Pemerintahan Bidang Pangan

Pelaksanaan Urusan Pemerintahan Bidang Pangan diintervensi melalui 3 program 5 kegiatan dan 9 subkegiatan dengan 3 indikator kinerja program. Urusan Pangan dilaksanakan oleh Dinas Pangan dan Pertanian. Capaian program peningkatan diversifikasi dan ketahanan pangan masyarakat dengan indikator kualitas konsumsi pangan yang diindikasikan oleh skor pola pangan harapan (PPH) pada triwulan IV sebesar 100 % dan capaian keuangan sebesar 97,61 %. Capaian program penanganan kerawanan pangan yang terdiri 2 indikator kinerja yakni 1) Persentase pengadaan cadangan pangan, 2) Persentase pengadaan dan penyaluran cadangan pangan, pada triwulan IV sebesar 100 % dan capaian keuangan sebesar 93,85 %. Capaian program pengawasan keamanan pangan dengan indikator kinerja persentase pangan yang aman dikonsumsi ditriwulan IV sebesar 100 % dan capaian keuangan sebesar 98,23 %.

4. Urusan Pemerintahan Bidang Pertanahan

Pelaksanaan urusan pemerintahan bidang pertanahan dilaksanakan melalui 7 program. Urusan pemerintahan bidang pertanahan dilaksanakan oleh Dinas Pekerjaan Umum dan Penataan Ruang. Capaian kinerja program pengelolaan izin lokasi dengan indikator persentase izin lokasi yang sesuai dengan RTRW pada triwulan IV sebesar 0,82% dan keuangan sebesar 81,04 %. Capaian kinerja program penyelesaian sengketa tanah garapan dengan indikator program persentase penyelesaian sengketa tanah sampai dengan triwulan IV mencapai 100,00 % dan capaian keuangan sebesar 66,69 %. Capaian program penyelesaian ganti kerugian dan santunan tanah untuk pembangunan dengan indikator kinerja persentase ganti kerugian dan santunan tanah untuk pembangunan sampai dengan triwulan IV yakni 83,33 % dan capaian keuangan sebesar 73,79 %. Capaian program redistribusi tanah serta ganti kerugian program tanah kelebihan maksimum dan tanah absentee dengan indikator program persentase redistribusi tanah, serta ganti kerugian program program tanah kelebihan maksimum dan tanah absentee sampai

dengan triwulan IV yakni 100,00 % dan capaian keuangan sebesar 64,56 %. Capaian program pengelolaan tanah kosong dengan indikator program terlaksananya pengelolaan tanah kosong sampai dengan triwulan IV masih 100 % dan capaian keuangan 95,92 % Capaian kinerja program pengelolaan izin membuka tanah dengan indikator program terdatanya pengelolaan izin membuka tanah sampai dengan triwulan IV sebesar 100 % dan capaian keuangan sebesar 46,84 %. Capaian kinerja program penatagunaan tanah dengan indikator program persentase penyelesaian kasus tanah Negara di triwulan IV mencapai 80,00 % dan capaian keuangan sebesar 39,77 %.

5. Urusan Pemerintahan Bidang Lingkungan Hidup

Pelaksanaan Urusan Pemerintahan bidang Lingkungan Hidup di intervensi melalui 8 program 9 kegiatan dan 15 sub kegiatan dengan 11 indikator kinerja. Urusan pemerintahan bidang lingkungan hidup dilaksanakan oleh Dinas Lingkungan Hidup. Capaian program perencanaan lingkungan hidup dengan indikator kinerja persentase dokumen perencanaan lingkungan hidup yang tersusun pada triwulan IV yakni 100 % dan capaian keuangan sebesar 76,94 %. Capaian program pengendalian pencemaran dan/atau kerusakan lingkungan hidup dengan (tiga) indikator yaitu 1) kualitas air danau; 2) kualitas air sungai sebagai sumber air baku; 3) Proporsi luas lahan kritis yang direhabilitasi terhadap luas lahan keseluruhan dengan rata-rata capaian kinerja program sampai dengan triwulan IV tahun 2023 sebesar 83,22 % sedangkan realisasi anggaran sebesar 99,09 %. Capaian program pengelolaan keanekaragaman hayati (KEHATI) dengan indikator terbangun dan terpeliharanya sumber daya keanekaragaman hayati Kota Pangkal Pinang, capaian kinerja sampai dengan triwulan IV tahun 2023 sudah 99,64 % dan realisasi anggaran sebesar 97,82 %. Capaian program penghargaan lingkungan hidup untuk masyarakat dengan indikator jumlah pemberian penghargaan lingkungan hidup tingkat daerah kabupaten/kota sampai dengan triwulan IV tahun 2023 telah mencapai 100 % dan capaian keuangan 52,88 %. Capaian program penanganan pengaduan lingkungan hidup dengan indikator persentase penanganan pangaduan

lingkungan hidup sampai dengan triwulan IV tahun 2023 sebesar 100% dan capaian keuangan 98,12 %. Capain program program pengendalian bahan berbahaya dan beracun (b3) dan limbah bahan berbahaya dan beracun (limbah b3) dengan indikator kinerja persentase terkendalinya b3 dan limbah b3 pada triwulan IV sebesar 100 % dan capaian keuangan 93,40 %. Capaian program pembinaan dan pengawasan terhadap izin lingkungan dan izin perlindungan dan pengelolaan lingkungan hidup dengan indikator Jumlah perusahaan yang menerapkan SNI ISO 14001 capaian sampai dengan triwulan IV tahun 2023 yakni 100 % dan capaian keuangan sebesar 93,49 %. Dan capaian program pengelolaan persampahan dengan indikator kinerja 1) Persentase Timbulan Sampah yang di Daur Ulang, 2) Persentase Sampah Perkotaan yang Tertangani pada triwulan IV sebesar 100 % dan capaian keuangan sebesar 99,08 %.

6. Urusan Pemerintahan Bidang Administrasi Kependudukan dan Pencatatan Sipil

Pelaksanaan Urusan Pemerintahan Bidang Administrasi Kependudukan dan Pencatatan Sipil di intervensi melalui 4 program 7 kegiatan dan 11 subkegiatan dengan 18 indikator kinerja program. Urusan Pemerintahan bidang Administrasi Kependudukan dan Pencatatan Sipil dilaksanakan oleh Dinas Kependudukan dan Pencatatan Sipil. Capaian Program pencatatan sipil dengan 9 (sembilan) indikator yaitu; 1) Rasio Bayi Berakte Kelahiran per1000 penduduk, 2) Kepemilikan Akte Kelahiran, 3) Persentase anak (0-18) tahun yang memiliki akta kelahiran, 4) Proporsi anak umur di bawah 5 tahun yang kelahirannya dicatat oleh lembaga pencatatan sipil, menurut umur, 5) Rasio Perkawinan yang tercatat di catatan sipil per 1000 penduduk, 6) Peningkatan cakupan kepemilikan buku nikah/akta perkawinan pada semua pasangan, 7) Peningkatan cakupan kepemilikan akta perceraian dari semua individu yang perceraiannya tercatat, 8) Cakupan Kepemilikan Akte Kematian dan 9) Peningkatan cakupan akta kelahiran yang diterbitkan, menurut umur dengan rata-rata capaian kinerja program sampai dengan triwulan IV tahun 2023 yakni 83,30 % dan capaian keuangan yakni 83,57 %.

Capaian program pendaftaran penduduk dengan 6 (enam) indikator yaitu; 1) Rasio Penduduk Ber KTP persatuan Penduduk, 2) Cakupan Kememilikan Kartu Keluarga, 3) Cakupan Pernerbitan Kartu Tanda Penduduk (KTP), 4) Penerapan KTP Nasional Berbasis NIK, 5) Perekaman KTP elektronik dan 6) Persentase anak usia 0-7 tahun kurang 1 (satu) hari yg memiliki KIA dengan rata-rata capaian kinerja program sampai dengan triwulan IV tahun 2023 yakni 99,25 % dan capaian keuangan sebesar 98,13 %.

Capaian program pengelolaan informasi administrasi kependudukan dengan indikator persentase jumlah OPD yang telah memanfaatkan data kependudukan berdasarkan perjanjian kerja sama capaian sampai dengan triwulan IV tahun 2023 yakni 100 % dan capaian keuangan sebesar 94,50 %.

Capaian program pengelolaan profil kependudukan dengan indikator program 1) persentase keserasian database kependudukan, 2) persentase tersajinya data kependudukan yang akurat sampai dengan triwulan IV sebesar 50,00 % dan capaian keuangan sebesar 88,38 %.

7. Urusan Pemerintahan Bidang Pengendalian Penduduk dan KB

Pelaksanaan urusan Pemerintahan Bidang Pengendalian Pendudukan dan KB di intervensi 3 program 4 kegiatan dan 9 sub kegiatan dengan 5 indikator kinerja program. Urusan pemerintahan bidang pengendalian penduduk dan KB dilaksanakan oleh Dinas Dinas Pemberdayaan Perempuan, Perlindungan Anak dan Keluarga Berencana. Capaian kinerja program pengendalian penduduk dengan indikator program TFR (*total fertility rate*) sampai dengan triwulan IV sebesar 100 % dan capaian keuangan sebesar 97,73 %. Capaian kinerja program pembinaan keluarga berencana (KB) yang terdiri dari 2 indikator yakni 1) Prevalensi penggunaan metode kontrasepsi (CPR) semua cara pada pasangan usia subur (PUS) usia 15-49 Tahun yang berstatus kawin, 2) Proporsi perempuan usia reproduksi (15-49 Tahun) atau pasangan yang memiliki kebutuhan keluarga berencana dan menggunakan alat kontrasepsi metode modern, sampai dengan triwulan IV tahun 2023 sebesar 82,03 % sedang realisasi anggaran sebesar 95,60 % dari target 100%. Capaian kinerja program

pemberdayaan dan peningkatan keluarga sejahtera (KS) yang terdiri dari 2 indikator kinerja yakni 1) Angka Kelahiran Remaja Umur 15-19 tahun (*Age Specific Fertility Rate*/ ASFR 15-19), 2) Persentase peran serta organisasi kemasyarakatan tingkat kab/kota dalam pembangunan, pada triwulan IV sebesar 100 % dengan realisasi anggaran sebesar 87,86 %.

8. Urusan Pemerintahan Bidang Perhubungan

Pelaksanaan urusan pemerintahan bidang perhubungan di intervensi melalui 1 program 5 kegiatan dan 9 subkegiatan dengan 2 indikator kinerja program. Urusan Pemerintahan bidang Perhubungan dilaksanakan oleh Dinas Perhubungan. Capaian program penyelenggaraan lalu lintas dan angkutan jalan (LLAJ) dengan dua indikator yaitu; 1) Persentase tingkat keselamatan lalulintas dan layanan angkutan jalan dan 2) persentase penggunan moda transportasi umum di perkotaan capaian kinerja sampai dengan triwulan IV tahun 2023 sebesar 100 % sedangkan untuk realisasi anggaran sebesar 99,26 %.

9. Urusan Pemerintah Bidang Komunikasi dan Informatika

Pelaksanaan urusan pemerintahan bidang komunikasi dan informatika diintervensi melalui 2 program 3 kegiatan dan 13 subkegiatan dengan masing-masing satu indikator kinerja program. Urusan komunikasi dan informatika dilaksanakan oleh Dinas Komunikasi dan Informatika. Capaian program aplikasi informatika dengan indikator persentase OPD yang terhubung dengan akses internet dan pelayanan publik yang terhubung secara online dan integritas yang di fasilitasi Dinas Kominfo capain kinerja sampai dengan triwulan IV tahun 2023 sebesar 88,51 % sedangkan realisasi anggaran 97,63 %. Capaian program informasi dan komunikasi dengan indikator Persentase data/informasi hasil pembangunan yang dapat diakses capaian kinerja sampai dengan triwulan IV tahun 2023 yakni 100 % sedangkan realisasi anggaran sebesar 96,35 %.

10. Urusan Pemerintah Bidang Koperasi, Usaha Kecil dan Menengah

Pelaksanaan urusan pemerintahan bidang koperasi, usaha kecil dan menengah di intervensi melalui 4 program 4 kegiatan dan 4 subkegiatan dengan 5 indikator kinerja program. Urusan pemerintahan bidang koperasi, usaha kecil dan menengah dilaksanakan oleh Dinas Koperasi. UMKM dan Perdagangan. Capaian kinejra dari program pendidikan dan latihan perkoperasian dengan indikator persentase koperasi yang mengikuti pelatihan pada triwulan IV yakni sebesar 100 % dan serapan keuangan sebesar 97,92 %. Capaian program pemberdayaan dan perlindungan koperasi dengan indikator persentase peningkatan volume usaha, RAT koperasi sampai dengan triwulan IV tahun 2023 yakni 100 % dan realisasi anggaran sebesar 96,38 %. Capaian program pemberdayaan usaha menengah, usaha kecil, dan usaha mikro dengan indikator program persentase usaha mikro yang menjadi wirausaha pada triwulan IV yakni 100 % dan capaian keuangan sebesar 93,21 %. Capaian program pengembangan UMKM dengan dua indikator yaitu; 1) persentase usaha mikro menjadi usaha kecil dan 2) persentase akses UMKM (usaha mikro kecil dan menengah) ke layanan keuangan capaiannya sampai dengan triwulan IV tahun 2023 mencapai 87,50 % dan capaian keuangan 98,06 %.

11. Urusan Pemerintahan Bidang Penanaman Modal

Pelaksanaan Urusan Pemerintahan Bidang Penanaman Modal diintervensi melalui 5 program 6 kegiatan dan 7 subkegiatan dengan 6 indikator kinerja program. Urusan pemerintahan bidang Penanaman Modal dilaksanakan oleh Dinas Penanaman Modal, Pelayanan Terpadu Satu Pintu dan Tenaga Kerja. Capaian program pengembangan iklim penanaman modal dengan indikator kinerja persentase peningkatan jumlah investor sampai dengan triwulan IV tahun 2023 telah mencapai 23,68 % sedangkan realisasi anggaran sebesar 97,89 %. Capaian program promosi penanaman modal dengan indikator persentase peningkatan investasi di Kota capaiannya sampai dengan triwulan IV tahun 2023 mencapai 11,38 % dan capaian keuangan telah mencapai 100 %. Capaian kinerja program pelayanan penanaman modal yang terdiri dari 2

indikator kinerja yakni 1) indeks kepuasan masyarakat, 2) Jumlah kemudahan berusaha yang tersedia di kota, sampai dengan triwulan IV tahun 2023 sebesar 96,69 % dengan realisasi anggaran 89,71 %. Capaian program pengendalian pelaksanaan penanaman modal dengan indikator kinerja persentase perusahaan yang melaporkan LKPM telah mencapai 100% dan capaian keuangan sebesar 63,05 %. Capaian kinerja program pengelolaan data dan sistem informasi penanaman modal dengan indikator program persentase jenis izin yang di terbitkan secara online yakni sebesar 100 % dan capaian keuangan sebesar 95,63 %.

12. Urusan Pemerintahan Bidang Kepemudaan dan Olahraga

Pelaksanaan Urusan pemerintahan bidang Kepemudaan dan Olahraga di intervensi melalui 3 program 7 kegiatan dan 9 sub kegiatan dengan 3 indikator kinerja. Urusan pemerintahan bidang Kepemudaan dan Olahraga dilaksanakan oleh Dinas Pemuda dan Olahraga. Capaian program pengembangan kapasitas daya saing kepemudaan dengan indikator tingkat partisipasi pemuda dalam organisasi kepemudaan dan organisasi sosial kemasyarakatan capaiannya sampai dengan triwulan IV tahun 2023 sebesar 100% dan realisasi anggaran 57,32 %. Capaian program pengembangan kapasitas daya saing keolahragaan dengan jumlah atlet berprestasi (tingkat provinsi dan nasional) sampai dengan triwulan IV tahun 2023 sebesar 100 % dan realisasi anggaran sebesar 99,05 %. Capaian program pengembangan kapasitas kepramukaan dengan indikator kinerja persentase organisasi kepramukaan yang aktif capaiannya sampai dengan triwulan IV tahun 2023 telah mencapai 100 % dan capaian keuangan sebesar 100 %.

13. Urusan Pemerintahan Bidang Statistik

Pelaksanaan Urusan pemerintahan bidang Statistik di intervensi melalui 1 program dengan 1 indikator kinerja. Urusan pemerintahan bidang Statistik dilaksanakan oleh Dinas Komunikasi, Informatika dan Statistik. Capaian program penyelenggaraan statistik sektoral dengan indikator persentase OPD

yang menggunakan data statistik dalam penyusunan perencanaan dan evaluasi pembangunan daerah capaiannya sampai dengan triwulan IV tahun 2023 sebesar 100 % dengan realisasi anggaran 96,88 %.

14. Urusan Pemerintahan Bidang Persandian

Pelaksanaan Urusan pemerintahan bidang persandian di intervensi melalui 1 program dengan 1 indikator kinerja program. Urusan pemerintahan bidang persandian dilaksanakan oleh Dinas Komunikasi, Informatika dan Statistik. Capaian program penyelenggaraan persandian untuk pengamanan informasi dengan indikator tingkat keamanan informasi pemerintah capaian kinerja sampai dengan triwulan IV tahun 2023 sebesar 100 % dengan realisasi anggaran 51,98 %.

15. Urusan Pemerintahan Bidang Kebudayaan

Pelaksanaan Urusan pemerintahan bidang Kebudayaan di intervensi melalui 3 program 6 kegiatan dan 13 sub kegiatan dengan 3 indikator kinerja program. Urusan pemerintahan bidang kebudayaan dilaksanakan oleh Dinas Pendidikan dan Kebudayaan. Capaian program pengembangan kebudayaan dengan indikator persentase jumlah objek pemajuan kebudayaan daerah yang dilestarikan capaian kinerja sampai dengan triwulan IV tahun 2023 telah mencapai 100 % dengan realisasi anggaran 85,83 %. Capaian kinerja program pembinaan sejarah dengan indikator persentase jumlah aset sejarah daerah yang dilestarikan sampai dengan triwulan IV tahun 2023 telah mencapai 100 % dengan realisasi anggaran 89,52 %. Capaian program pelestarian dan pengelolaan cagar budaya dengan indikator persentase cagar budaya (CB) yang di lestarikan sampai dengan triwulan IV tahun 2023 di angka 100 % dengan realisasi anggaran 98,34 %.

16. Urusan Pemerintahan Bidang Perpustakaan

Pelaksanaan Urusan pemerintahan bidang perpustakaan di intervensi melalui 1 program 1 kegiatan dan 2 sub kegiatan dengan 1 indikator kinerja. Urusan pemerintahan bidang Perpustakaan dilaksanakan oleh Dinas Kearsipan dan Perpustakaan. Capaian program pembinaan perpustakaan dengan indikator persentase terlaksananya program pembinaan perpustakaan sampai dengan triwulan IV tahun 2023 yakni 100 % dengan realisasi anggaran sebesar 98,46 %.

17. Urusan Pemerintahan Bidang Kearsipan

Pelaksanaan Urusan pemerintahan bidang Kearsipan di intervensi melalui 1 program 1 kegiatan dan 2 sub kegiatan dengan 1 indikator kinerja. Urusan pemerintahan bidang Kearsipan dilaksanakan oleh Dinas Kearsipan dan Perpustakaan. Capaian program pengelolaan arsip dengan indikator persentase perangkat daerah yang mengelola arsip sesuai standar kearsipan sampai dengan triwulan IV tahun 2023 yakni 100 % dengan realisasi anggaran sebesar 95,97 %.

Tabel II.53
Tabel Urusan Pemerintahan Wajib yang Tidak Berkaitan dengan Pelayanan Dasar

No	Urusan/Unsur/Bidang	Jumlah		Tingkat Capaian (%)	
		Program	Kegiatan	Kinerja	Anggaran
II	Urusan Pemerintahan Wajib yang Tidak Berkaitan dengan Pelayanan Dasar				
1	Bidang Tenaga Kerja	4	6	72,39	93,25
2	Bidang Pemberdayaan Perempuan dan Perlindungan Anak	4	7	90,60	87,10
3	Bidang Pangan	3	5	100,00	95,67
4	Bidang Pertanahan	7	7	80,59	66,95
5	Bidang Lingkungan Hidup	8	9	98,10	89,47
6	Bidang Administrasi Kependudukan dan Pencatatan sipil	4	7	83,16	91,77
7	Bidang Pengendalian Penduduk dan Keluarga Berencana	3	7	94,01	93,74
8	Bidang Perhubungan	1	5	100,00	97,58
9	Bidang Komunikasi dan Informatika	2	3	96,17	96,84
10	Bidang Koperasi, Usaha Kecil dan Menengah	4	4	97,50	95,56
11	Bidang Penanaman Modal	5	6	67,69	90,52

No	Urusan/Unsur/Bidang	Jumlah		Tingkat Capaian (%)	
		Program	Kegiatan	Kinerja	Anggaran
12	Bidang Kepemudaan dan Olah Raga	3	7	100,00	87,74
13	Bidang Statistik	1	1	88,51	97,64
14	Bidang Persandian	1	2	100,00	51,99
15	Bidang Kebudayaan	3	6	100,00	91,24
16	Bidang Perpustakaan	1	2	100,00	97,81
17	Bidang Kearsipan	1	1	100,00	95,98

Pada tabel II.53 pada urusan pemerintah wajib yang tidak berkaitan dengan pelayanan dasar pada triwulan IV, dapat terlihat bahwa organisasi perangkat daerah yang berwenang dalam menjalankan urusan ini pada triwulan IV rata-rata pelaksanaan di atas 80 % atau masuk dalam kategori Tinggi (T). pada tabel di atas juga dapat terlihat bahwa pada pelaksanaan urusan pemerintahan wajib yang tidak berkaitan dengan pelayanan dasar ada satu pelaksanaan urusan pemerintahan yang realisasi kinerjanya di bawah 80% yaitu urusan pemerintahan bidang penanaman modal dengan realisasi kinerja mencapai 67,69% dengan alasan ada beberapa indikator program tidak tercapai maksimal realisasi kinerjanya yaitu pada program pengembangan iklim penanaman modal dengan indikator persentase peningkatan jumlah investor yang terealisasi sebesar 23,68% dan program promosi penanaman modal dengan indikator persentase peningkatan investasi di kota yang terealisasi 11,38% karena penetapan target yang terlalu tinggi, minimnya aset pemerintah kota yang bisa ditawarkan kepada calon investor, kurangnya stimulus bagi calon investor serta belum optimalnya informasi tentang potensi dan peluang investasi penanaman modal. Total keseluruhan capaian kinerja urusan pemerintahan wajib yang tidak berkaitan dengan pelayanan dasar terealisasi sebesar 92,28 % masuk dalam kategori Sangat Tinggi (ST) dan capaian realisasi keuangan 89,46 %, dengan predikat capaian masuk dalam kategori Tinggi (T). Sebagai gambaran lebih lanjut dapat di lihat pada grafik Urusan Pemerintahan Wajib yang tidak Berkaitan dengan Pelayanan Dasar pada gambar II.36.

Gambar II.36
Grafik Urusan Pemerintahan Wajib yang Tidak Berkaitan dengan Pelayanan Dasar

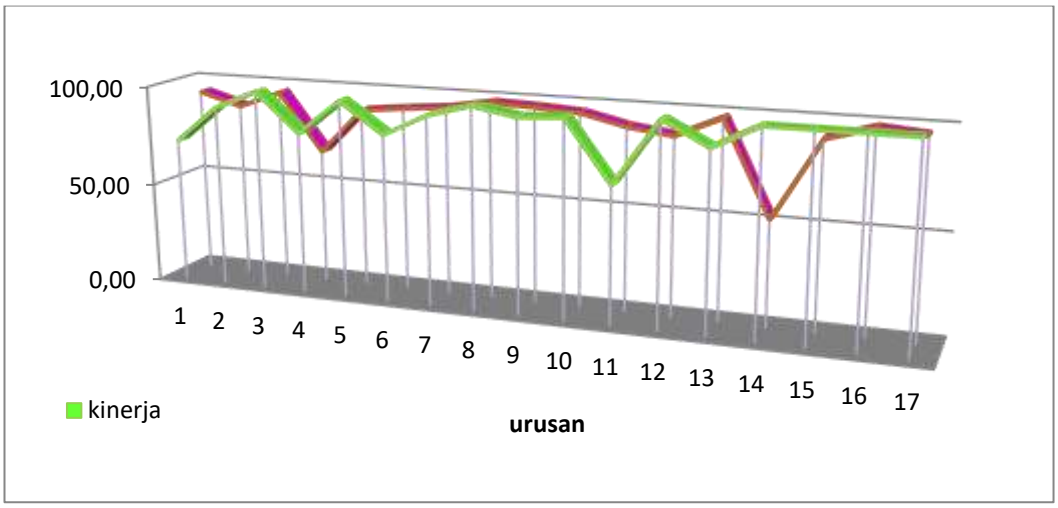

2.2.3 Urusan Pemerintahan Pilihan

1. Urusan Pemerintahan Bidang Kelautan dan Perikanan

Pelaksanaan Urusan Pemerintahan bidang Kelautan dan Perikanan diintervensi melalui 3 program dengan 4 indikator kinerja. Urusan pemerintahan kelautan dan perikanan dilaksanakan oleh Dinas Kelautan dan Perikanan. Capaian program pengelolaan perikanan tangkap dengan indikator kinerja jumlah produksi perikanan tangkap capaiannya sampai dengan triwulan IV tahun 2023 sebesar 100 % dengan capaian keuangan sebesar 98,12 %. Program pengelolaan perikanan budidaya dengan indikator kinerja jumlah produksi perikanan budidaya capaiannya sampai dengan triwulan IV tahun 2023 sebesar 62,89 % dari target 100% dan capaian keuangan sebesar 98,10 %. Capaian Program pengolahan dan pemasaran hasil perikanan dengan indikator kinerja AKI (Angka Konsumsi Ikan) capaian untuk triwulan IV yakni 100 % dan keuangan sebesar 99,88 %.

2. Urusan Pemerintahan Bidang Pariwisata

Pelaksanaan Urusan Pemerintahan bidang Pariwisata diintervensi melalui 4 program 4 kegiatan dan 4 subkegiatan dengan 9 indikator kinerja. Urusan pemerintahan bidang Pariwisata dilaksanakan oleh Dinas Pariwisata. Capaian Program Peningkatan Daya Tarik Destinasi Pariwisata yang terdiri dari 2 indikator kinerja yakni : 1) Kontribusi sektor pariwisata terhadap PAD, 2) Tercapainya kontribusi pariwisata terhadap PDRB capaiannya sampai dengan triwulan IV tahun 2023 sebesar 89,09 % dan capaian keuangan sebesar 96,51 %. Program pemasaran pariwisata yang terdiri dari 4 indikator kinerja yakni 1) Persentase pertumbuhan jumlah wisatawan, 2) Tingkat hunian akomodasi, 3) Jumlah wisatawan mancanegara, 4) Jumlah kunjungan wisatawan nusantara, sampai dengan triwulan IV tahun 2023 sebesar 94,00 % dan capaian keuangan sebesar 99,87 %. Capaian program pengembangan ekonomi kreatif melaului pemanfaatan dan perlindungan hak kekayaan intelektual dengan indikator kinerja Persentase jumlah pengembangan ekonomi kreatif pada triwulan IV yakni 100 % dan capaian keuangan telah mencapai 99,98 %. Program pengembangan sumber daya pariwisata dan ekonomi kreatif yang terdiri dari 2 indikator kinerja program yakni 1) Persentase jumlah pengembangan sumber daya pariwisata dan ekraf, 2) Jumlah pekerja pada industri pariwisata dalam proporsi terhadap total pekerja capaian kinerja sebesar 44,46 % dan keuangan sampai dengan triwulan IV tahun 2023 sebesar 98,02 %.

3. Urusan Pemerintahan Bidang Pertanian

Pelaksanaan Urusan Pemerintahan bidang Pertanian dilaksanakan melalui 5 program 7 kegiatan dan 14 sub kegiatan dengan 7 indikator kinerja. Urusan pemerintahan bidang Pertanian dilaksanakan oleh Dinas Pangan dan Pertanian. Capaian Program Penyediaan Dan Pengembangan Sarana Pertanian yang terdiri dari 2 indikator kinerja yakni 1) produktifitas pertanian per hektar per tahun, 2) penjaminan peredaran benih/bibit ternak, capaiannya sampai dengan triwulan IV tahun 2023 yakni 100 % dan capaian keuangan sebesar 96,24 %. Program Penyediaan Dan Pengembangan Prasarana Pertanian memiliki 2

indikator kinerja yaitu persentase penyediaan dan pengembangan prasarana pertanian persentase penyediaan bibit ternak yg berkualitas dengan pencapaian kinerja sampai dengan triwulan IV tahun 2023 yakni 100 % dan capaian keuangan sebesar 99,66 %.

Program Penyuluhan Pertanian dengan indikator kinerja persentase penyuluhan pertanian capaian kinerjanya sampai dengan triwulan IV yakni 100 % dan capaian keuangan sebesar 93,23 %. Program Pengendalian Kesehatan Hewan Dan Kesehatan Masyarakat Veteriner dengan indikator kinerja Persentase pelayanan kesehatan hewan dengan capaian kinerja pada triwulan IV tahun 2023 yakni 100 % dan capaian keuangan sebesar 97,02 %. Program Pengendalian Dan Penanggulangan Bencana Pertanian dengan indikator kinerja persentase pengendalian dan penanggulangan bencana pertanian capaian kinerja masih nihil dan keuangan pada triwulan IV tahun 2023 sebesar 100 % dan capaian keuangan sebesar 71,47 %.

4. Urusan Pemerintahan Bidang Perdagangan

Pelaksanaan urusan Pemerintahan bidang perdagangan dilaksanakan melalui 6 program 6 kegiatan dan 9 sub kegiatan dengan 7 indikator kinerja. Urusan Pemerintahan bidang perdagangan dilaksanakan oleh Dinas Koperasi, UMKM dan Perdagangan. Program peningkatan sarana distribusi perdagangan dengan indikator kinerja Jumlah sarana distribusi perdagangan yang direvitalisasi / dibangun capaian kinerja pada triwulan IV telah mencapai 100 % dan capaian keuangan sebesar 99,21 %. Program stabilisasi harga barang kebutuhan pokok dan barang penting dengan indikator kinerja Persentase kinerja realisasi pupuk capaian kinerja pada triwulan IV yakni 100 % dan capaian keuangan sebesar 98,30 %. Program pengembangan Ekspor dengan indikator kinerja Nilai Ekspor Bersih capaian kinerja sampai dengan triwulan IV yakni 0 % karena belum rilisnya data dari BPS dan capaian keuangan sebesar 99,06 %. Program standarisasi dan perlindungan konsumen yang terdiri dari 2 indikator program yakni 1) Persentase alat-alat ukur, takar, timbang dn perlengkapan (UTTP) yang ditera/tera ualng dalam tahun berjalan, 2)

Persentase kesesuaian BDKT yang diawasi terhadap ketentuan yang berlaku, capaian kinerja sampai dengan triwulan IV sebesar 100 % dan capaian keuangan sebesar 98,30 %. Program perizinan dan pendaftaran perusahaan dengan indikator program persentase pelaku usaha yang memperoleh izin sesuai dengan ketentuan (IUPP/SIUP Pusat perbelanjaan dan IUTM/IUTS/SIUP Teko Swalayan) sampai dengan triwulan IV capaian kenerjanya mencapai 100 % dan keuangan di angka 51,70 %. Capaian kinerja program penggunaan dan pemasaran produk dalam negeri dengan indikator program jumlah upaya penggunaan dan pemasaran produk dalam negeri sampai dengan triwulan IV sebesar 100 % dan keuangan sebesar 98,30 %.

5. Urusan Pemerintahan Bidang Perindustrian

Pelaksanaan urusan pemerintahan bidang perindustrian dilaksanakan melalui 1 program 1 kegiatan dan 4 sub kegiatan dengan 2 indikator kinerja. Urusan pemerintahan bidang perindustrian dilaksanakan oleh Dinas Koperasi, UMKM dan Perdagangan. Program perencanaan dan pembangunan industri yang terdiri dari 2 indikator kinerja yakni 1) Persentase pencapaian sasaran pembangunan industri termasuk turunan indikator pembangunan industri dalam RPIP yang ditetapkan dalam RPIK, 2) Proporsi Nilai tambah sektor industri manufaktur terhadap PDRB dan perkapita , capaian kinerja sampai dengan triwulan IV yakni 100 % dan capaian keuangan sebesar 99,01 %.

Tabel II.54
Tabel Urusan Pemerintah Pilihan

No	Urusan/Unsur/Bidang	Jumlah		Tingkat Capaian (%)	
		Program	Kegiatan	Kinerja	Anggaran
III	Urusan Pemerintah Pilihan				
1	Bidang Kelautan dan Perikanan	3	8	90,72	98,30
2	Bidang Pariwisata	4	4	85,51	98,57
3	Bidang Pertanian	5	11	100,00	91,53
4	Bidang Perdagangan	6	6	88,33	90,09
5	Bidang Perindustrian	1	1	100,00	99,02

Pada tabel II.54 pada urusan pemerintah pilihan pada triwulan IV, dapat terlihat bahwa organisasi perangkat daerah yang berwenang dalam menjalankan urusan ini pada triwulan kedua rata-rata pelaksanaan di atas 80%

atau masuk dalam kategori Tinggi (T). Pelaksanaan urusan pemerintah pilihan bila dilihat dari tabel II. total capaian kinerja mencapai 92,91 % dan capaian realisasi keuangan 95,50 %, dengan predikat capaian masuk dalam kategori Sangat Tinggi (ST) untuk keduanya. Sebagai gambaran lebih lanjut dapat di lihat pada grafik Urusan Pemerintahan Pilihan pada gambar II.37.

Gambar II.37
Grafik Urusan Pemerintah Pilihan

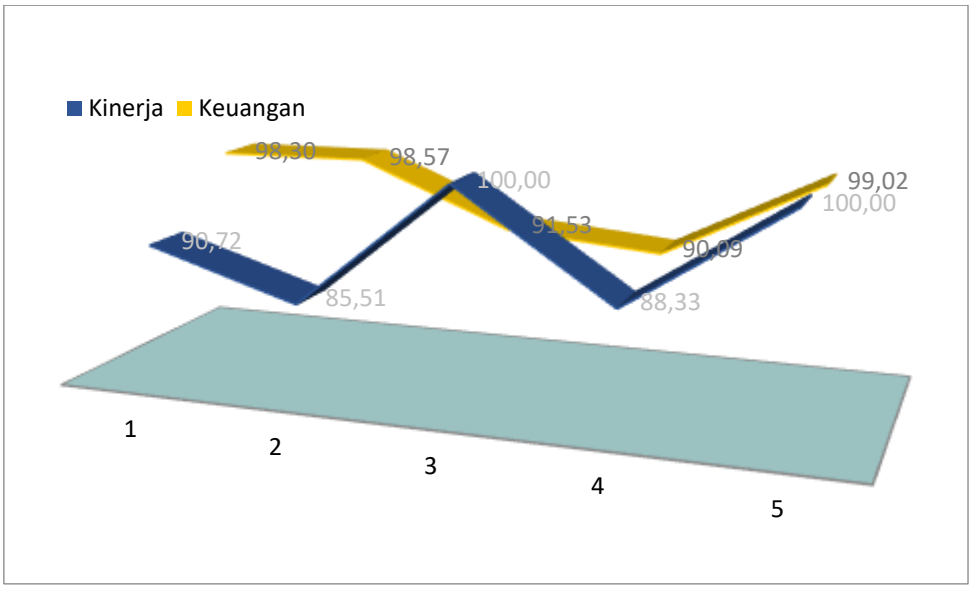

2.2.4 Unsur Pendukung Urusan Pemerintahan

1. Sekretariat Daerah

Pelaksanaan urusan Sekretariat Daerah diintervensi melalui 2 Program 8 kegiatan dan 21 subkegiatan dengan 9 indikator kinerja. Program pemerintahan dan kesejahteraan rakyat yang terdiri dari 5 indikator kinerja yakni 1) Persentase penyelenggaraan pemerintahan yang dilaksanakan, 2) Persentase kebijakan kesejahteraan rakyat yang dilaksanakan, 3) Persentase fasilitasi hukum yang dilaksanakan, 4) Jumlah kebijakan yang diskriminatif dalam 12 bulan lalu berdasarkan pelarangan diskriminasi menurut hukum HAM Internasional, 5) Jumlah kebijakan yang diskriminatif dalam 12 bulan lalu berdasarkan pelarangan diskriminasi menurut hukum HAM Internasional, capaian kinerja pada triwulan IV sebesar 80,00 % dan capaian keuangan sebesar 95,65 %. Program perekonomian dan pembangunan yang terdiri dari 4

indikator kinerja yakni 1) Persentase terpenuhinya pelaksanaan kebijakan perekonomian, 2) Persentase kegiatan pembangunan yang dilaksanakan, 3) Persentase pengadaan barang yang dilaksanakan, 4) Persentase kebijakan terkait sumber daya alam yang dilaksanakan, untuk capaian kinerja masih nihil dan keuangan sampai dengan triwulan IV yakni 100 % dan capaian keuangan sebesar 72,42 %.

2. Sekretariat Dewan Perwakilan Rakyat Daerah

Pelaksanaan urusan Sekretariat Dewan Perwakilan Rakyat Daerah diintervensi melalui 1 program 5 kegiatan 13 subkegiatan dan 1 indikator kinerja. Program dukungan pelaksanaan tugas dan fungsi DPRD dengan indikator kinerja persentase terlaksananya tugas dan fungsi DPRD. Capaian kinerja sampai dengan triwulan IV sebesar 100 % sedangkan untuk capaian keuangan sebesar 92,57 %.

Tabel II.55
Tabel Unsur Pendukung Urusan Pemerintahan

No	Urusan/Unsur/Bidang	Jumlah		Tingkat Capaian (%)	
		Program	Kegiatan	Kinerja	Anggaran
IV	Unsur Pendukung Urusan Pemerintahan				
1	Sekretariat Daerah	2	8	89,17	86,33
2	Sekretariat DPRD	1	5	100,00	92,57

Gambar II.38
Grafik Unsur Pendukung Urusan Pemerintahan

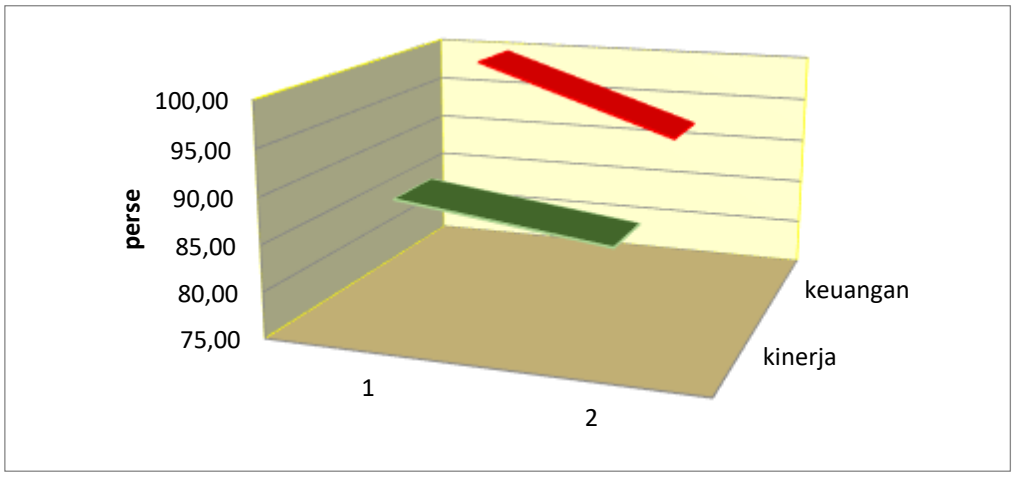

Pada tabel II.55 pada unsur pendukung urusan pemerintahan pada triwulan IV, dapat terlihat bahwa organisasi perangkat daerah yang berwenang dalam menjalankan urusan ini ada dua perangkat daerah yang melaksanakan yaitu Sekretariat Daerah dan Sekretariat DPRD dengan capaian realisasi sampai dengan triwulan keempat rata-rata pelaksanaan di atas 80 % atau masuk dalam kategori Tinggi (T). Pelaksanaan unsur pendukung urusan pemerintahan bila dilihat dari tabel II.55 total capaian kinerja mencapai 94,59 % masuk dalam predikat Sangat Tinggi (ST) dan capaian realisasi keuangan 89,45 % masuk dalam predikat Tinggi (T). Sebagai gambaran lebih lanjut dapat di lihat pada grafik unsur pendukung urusan pemerintah pada gambar II.38.

2.2.5 Unsur Penunjang Urusan Pemerintahan

1. Unsur Penunjang Urusan Pemerintahan Bidang Perencanaan

Pelaksanaan unsur Penunjang Urusan Pemerintahan Bidang Perencanaan diintervensi melalui 2 program 6 kegiatan 17 sub kegiatan dan 8 indikator kinerja. Urusan pemerintahan bidang perencanaan dilaksanakan oleh Badan Perencanaan Pembangunan Penelitian dan Pengembangan Daerah. Program perencanaan, pengendalian dan evaluasi pembangunan daerah dengan 5 indikator kinerja yaitu : 1) Persentase penyelesaian dokumen perencanaan pembangunan daerah yang tepat waktu, 2) Persentase usulan masyarakat dalam musrenbang yang terakomodir dalam dokumen perencanaan 3) Persentase kesesuaian Program di APBD dengan program di RKPD tahunan 4) Persentase data/informasi hasil pembangunan yang dapat diakses, 5) Persentase program dalam dokumen perencanaan yang mencapai target, untuk capaian kinerja sampai dengan triwulan IV sebesar 100 % dan capaian keuangan sebesar 95,06 %. Program koordinasi dan sinkronisasi perencanaan pembangunan daerah dengan 3 indikator kinerja yaitu : 1) Persentase kesesuaian program bidang pemerintahan dan pembangunan manusia/bidang perekonomian dan sumber daya alam/bidang infrastruktur dan kewilayahan di RKPD tahunan dengan program bidang pemerintahan dan pembangunan manusia/bidang perekonomian dan sumber daya alam / bidang infrastruktur

dan kewilayahan di RPJMD, 2) Persentase Kesesuaian Program bidang pemerintahan dan pembangunan manusia /bidang perekonomian dan sumber daya alam /bidang infrastruktur dan kewilayahan di APBD dengan Program bidang pemerintahan dan pembangunan manusia/bidang perekonomian dan sumber daya alam/bidang infrastruktur dan kewilayahan di RKPD Tahunan, 3) Persentase Program bidang pemerintahan dan pembangunan manusia /bidang perekonomian dan sumber daya alam /bidang infrastruktur dan kewilayahan yang mencapai target. Capaian kinerja pada program tersebut sebesar 100 % pada triwulan IV sedangkan untuk capaian keuangan sebesar 91,14 %.

2. Unsur Penunjang Urusan Pemerintahan Bidang Keuangan

Pelaksanaan unsur Penunjang Urusan Pemerintahan Bidang Keuangan diintervensi melalui 3 program 7 kegiatan 38 sub kegiatan dan 3 indikator kinerja. Urusan pemerintahan bidang keuangan dilaksanakan oleh Badan Keuangan Daerah. Program pengelolaan keuangan daerah dengan 3 indikator kinerja yakni : 1) penyampaian RAPERDA APBD/P tepat waktu, 2) Persentase Laporan Perbendaharaan yang Akuntabel, 3) Persentase Laporan Perbendaharaan yang Akuntabel, capaian kinerja dan keuangan sampai triwulan IV yakni 100 % dan capaian keuangan sebesar 57,05 %. Program pengelolaan barang milik daerah dengan indikator kinerja manajemen aset/BMD capaian kinerja dan keuangan pada triwulan IV yakni 100 % dan capaian keuangan sebesar 74,30 %. Program pengelolaan pendapatan daerah dengan 2 indikator kinerja yakni 1) Capaian Pertumbuhan Pendapatan Pajak Daerah, 2) Capaian Penagihan Pajak Daerah, capaian kinerja dan keuangan pada triwulan IV yakni 100 % dan capaian keuangan sebesar 86,98 %.

3. Unsur Penunjang Urusan Pemerintahan Bidang Kepegawaian

Pelaksanaan unsur Penunjang Urusan Pemerintahan Bidang Kepegawaian diintervensi melalui 1 program 4 kegiatan 16 sub kegiatan dan 3 indikator kinerja yaitu Program Kepegawaian Daerah yang terdiri dari 3 indikator kinerja yakni : 1) Rasio pegawai pendidikan tinggi dan menengah/ dasar (PNS tidak

termasuk guru dan tenaga kesehatan), 2) Rasio pegawai fungsional, 3) Rasio jabatan fungsional yang bersertifikat kompetensi. Untuk capaian kinerja pada triwulan IV yakni 74,00 % dan capaian keuangan sebesar 70,32 %.

4. Unsur Penunjang Urusan Pemerintahan Bidang Pendidikan dan Pelatihan

Unsur Penunjang urusan pemeritahan bidang pendidikan dan pelatihan dilaksanakan melalui 1 program 2 Kegiatan 2 sub kegiatan dan 1 indikator kinerja yaitu Program Pengembangan Sumber Daya Manusia dengan indikator kinerja Persentase aparatur sipil negara yang mempunyai kapasitas dan kompetensi dengan capaian kinerja dan keuangan pada triwulan IV tahun 2023 sebesar 100 % dan capaian keuangan sebesar 93,15 %.

5. Unsur Penunjang Urusan Pemerintahan Bidang Penelitian dan Pengembangan

Unsur Penunjang Urusan Pemerintahan bidang penelitian dan pengembangan dilaksanakan melalui 1 program 3 kegiatan 7 sub kegiatan dan 1 indikator kinerja. Urusan pemerintahan bidang penelitian dan pengembangan dilaksanakan oleh Badan Perencanaan Pembangunan Riset dan Inovasi Daerah. Program penelitian dan pengembangan daerah dengan indikator kinerja Persentase hasil penelitian dan pengembangan yang dilaksanakan, capaian kinerja sampai triwulan IV yakni 100 %, sedangkan untuk capaian keuangan sebesar 87,64 %.

Tabel II.56
Tabel Unsur Penunjang Urusan Pemerintah

No	Urusan/Unsur/Bidang	Jumlah		Tingkat Capaian (%)	
		Program	Kegiatan	Kinerja	Anggaran
V	Unsur Penunjang Urusan Pemerintahan				
1	Bidang Perencanaan	2	6	100,00	93,74
2	Bidang Keuangan	3	7	100,00	77,78
3	Bidang Kepegawaian	1	4	86,13	78,69
4	Bidang Pendidikan dan Pelatihan	1	2	100,00	93,15
5	Bidang Penelitian dan Pengembangan	1	3	100,00	87,64

Pada tabel II.56 pada unsur penunjang urusan pemerintah pada triwulan IV, dapat terlihat bahwa organisasi perangkat daerah yang berwenang dalam menjalankan urusan ini pada triwulan keempat rata-rata pelaksanaan di atas 80% atau masuk dalam kategori Tinggi (T). Pelaksanaan unsur penunjang urusan pemerintahan bila dilihat dari tabel II.56 total capaian kinerja mencapai 97,23 % masuk dalam kategori Sangat Tinggi (ST) dan capaian realisasi keuangan 86,20 %, dengan predikat capaian masuk dalam kategori Tinggi (T). Sebagai gambaran lebih lanjut apat di lihat pada grafik unsur penunjang urusan pemerintah pada gambar II.39.

Gambar II.39
Grafik Unsur Penunjang Urusan Pemerintah

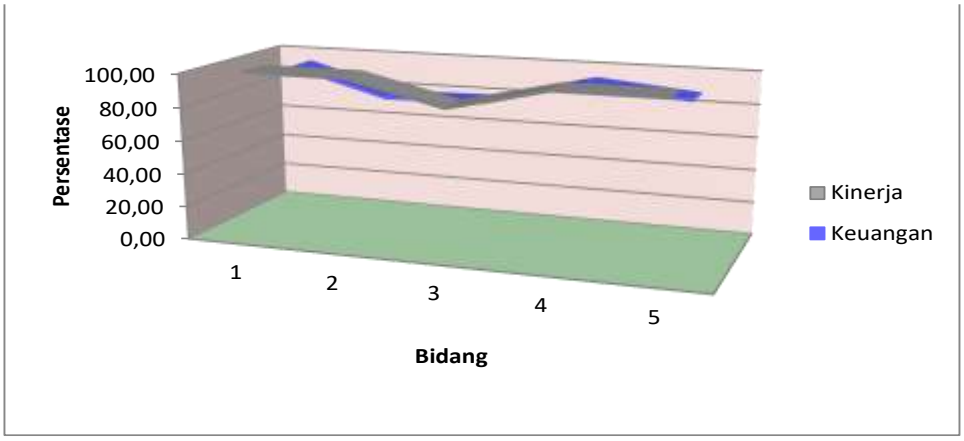

2.2.6 Unsur Pengawasan Urusan Pemerintahan

1. Inspektorat Daerah

Pelaksanaan unsur pengawasan urusan pemerintahan diintervensi melalui 2 program 3 kegiatan 7 sub kegiatan dengan 4 indikator kinerja program. Unsur pengawasan urusan pemerintahan dilaksanakan oleh inspektorat daerah. Capaian kinerja program penyelenggaraan pengawasan yang terdiri dari 2 indikator yakni 1) persentase OPD dengan tingkat akuntabilitas minimal BB, 2) persentase terpenuhinya penyelenggaraan pengawasan internal sampai dengan triwulan IV tahun 2023 yakni 100,00 % sedangkan realisasi anggaran sebesar 96,31 %. Capaian program perumusan kebijakan, pendampingan dan asistensi yang terdiri dari 2 indikator yakni 1) persentase OPD tengan tingkat

index reformasi birokrasi minimal B, 2) persentase tindak lanjut temuan, pada triwulan IV tahun 2023 mencapai 100 % dengan realisasi anggaran sebesar 92,32 %.

Tabel II.57
Tabel Unsur Pengawasan Urusan Pemerintah

No	Urusan/Unsur/Bidang	Jumlah		Tingkat Capaian (%)	
		Program	Kegiatan	Kinerja	Anggaran
VI	**Unsur Pengawasan Urusan Pemerintah**				
1	Inspektorat Daerah	2	3	100,00	95,33

Gambar II.40
Grafik Unsur Pengawasan Urusan Pemerintah

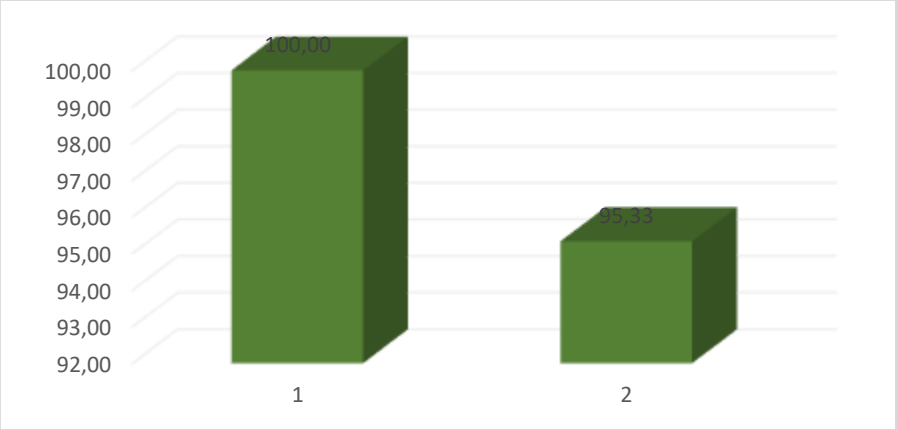

Pada tabel II.57 pada unsur pengawasan urusan pemerintah pada triwulan IV dapat terlihat bahwa organisasi perangkat daerah yang berwenang dalam menjalankan urusan ini hanya satu yaitu Inspektorat Daerah pada triwulan keempat pelaksanaan telah mencapai 100 %. Pelaksanaan unsur pengawasan urusan pemerintah bila dilihat dari tabel II. total capaian kinerja mencapai 100 % dan capaian realisasi keuangan 95,33 %, dengan predikat capaian masuk dalam kategori Sangat Tinggi (ST) untuk keduanya. Sebagai gambaran lebih lanjut dapat di lihat pada grafik unsur penunjang urusan pemerintah pada gambar II.

2.2.7 Unsur Kewilayahan

1. Kecamatan

Pelaksanaan unsur kewilayahan diintervensi melalui 4 program dengan 4 indikator kinerja program. Unsur kewilayahan dilaksanakan oleh 7 kecamatan yang ada di Kota Pangkal Pinang yaitu Kecamatan Rangkui, Kecamatan Bukit Intan, Kecamatan Taman Sari, Kecamatan Gerunggang, Kecamatan Gabek, Kecamatan Pangkalbalam dan Kecamatan Girimaya. Capaian program penyelenggaraan pemerintahan dan pelayanan publik dengan indikator persentase waktu pelayanan administrasi tepat waktu capaian kinerja sampai dengan triwulan IV tahun 2023 rata-rata mencapai 97,27 % dan capaian keuangan 95,41 % dari tujuh kecamatan yang melaksanakan program tersebut. Capaian kinerja program program pemberdayaan masyarakat desa dan kelurahan sampai dengan triwulan IV tahun 2023 dengan rata-rata 97,75 % dan capaian keuangan 93,62 % dari tujuh kecamatan yang melaksanakan program tersebut. Capaian kinerja program penyelenggaraan urusan pemerintahan umum sampai dengan triwulan IV tahun 2023 yakni 100 % dari tujuh kecamatan yang melaksanakan program tersebut dan capaian keuangan sebesar 90,88 %. Dari data diatas dapat disimpulkan rata-rata capaian kinerja sebesar 97,90 % dan capaian keuangan 91,69 %.

Tabel II.58
Tabel Unsur Kewilayahan

No	Urusan/Unsur/Bidang	Jumlah		Tingkat Capaian (%)	
		Program	Kegiatan	Kinerja	Anggaran
VII	**Unsur Kewilayahan**				
1	Kecamatan	4	9	97,90	91,69

Pada tabel II.58 pada unsur kewilayahan pada triwulan IV, dapat terlihat bahwa organisasi perangkat daerah yang berwenang dalam menjalankan urusan ini ada 7 kecamatan yang ada di lingkungan Pemerintah kota Pangkal Pinang pada triwulan keempat rata-rata pelaksanaan mencapai di atas 90 % atau masuk dalam kategori Sanag Tinggi (ST). Pelaksanaan unsur kewilayahan bila dilihat dari tabel II. total capaian kinerja mencapai 97,90 % dengan predikat

Sangat Tinggi (ST) dan capaian realisasi keuangan 91,69 %, dengan predikat capaian masuk dalam kategori Sangat Tinggi (ST). Sebagai gambaran lebih lanjut dapat di lihat pada grafik unsur penunjang urusan pemerintah pada gambar II.41.

Gambar II.41
Grafik Unsur Kewilayahan

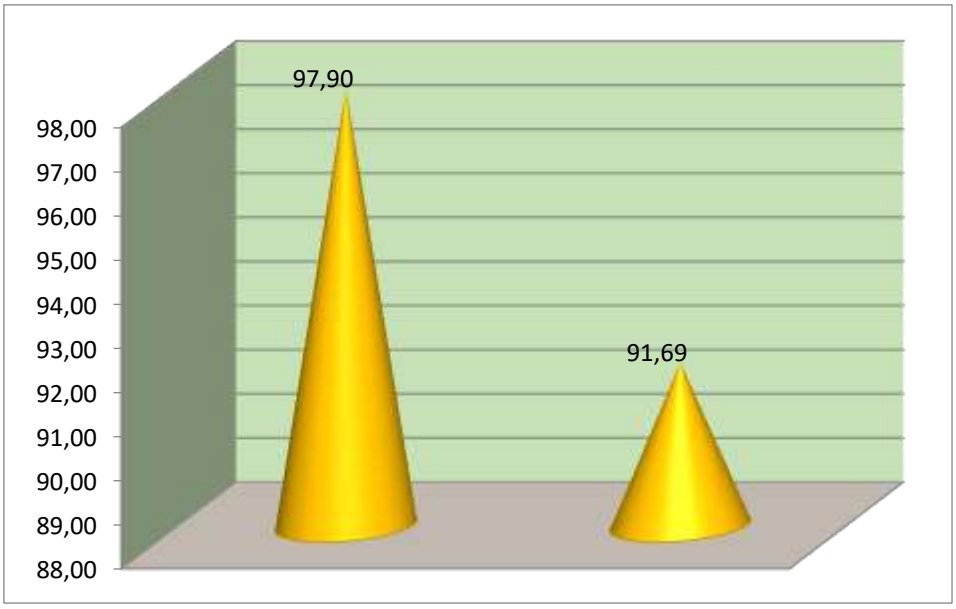

2.2.8 Unsur Pemerintah Umum

1. Kesatuan Bangsa dan Politik

Pelaksanaan unsur pemerintahan umum diintervensi melalui 5 program 5 kegiatan 8 sub kegiatan dengan 5 indikator kinerja program. Unsur pemerintahan umum bidang kesatuan bangsa dan politik dilaksanakan oleh badan kesatuan bangsa dan politik. Capaian program penguatan ideologi pancasila dan karakter kebangsaan dengan indikator persentase pembinaan ideologi wawasan kebangsaan capaian kinerja sampai dengan triwulan IV tahun 2023 telah mencapai 100 % dengan keuangan sebesar 97,88 %. Capaian program peningkatan peran partai politik dan lembaga pendidikan politik dan pengembangan etika serta budaya politik dengan indikator persentase konflik sosial yang dapat di selesaikan capaian kinerja sampai dengan triwulan IV tahun 2023 yakni 100% dan capaian keuangan sebesar 100 %. Capaian program pembinaan dan pengembangan ketahanan ekonomi, sosial dan budaya dengan

indikator persentase terlaksananya pembinaan dan pengembangan ketahanan ekonomi sosial dan budaya sampai dengan triwulan IV tahun 2023 sebesar 100 % sedangkan capaian anggaran sebesar 99,19 %. Capaian program peningkatan kewaspadaan nasional dan peningkatan kualitas dan fasilitas penanganan konflik sosial dengan indikator persentase konflik sosial yang dapat di selesaikan sampai dengan triwulan IV tahun 2023 sebesar 94,37 % dan capaian anggaran sebesar 80,22 %. Capaian program pemberdayaan dan pengawasan organisasi kemasyarakatan dengan indikator jumlah ORMAS yang terdata sampai dengan triwulan IV tahun 2023 yakni 100% dengan capaian keuangan sebesar 100 %.

Tabel II.59
Tabel Unsur Pemerintah Umum

No	Urusan/Unsur/Bidang	Jumlah		Tingkat Capaian (%)	
		Program	Kegiatan	Kinerja	Anggaran
	Unsur Pemerintah Umum				
1	Kesatuan Bangsa dan Politik	5	5	99,06	95,17

Gambar II.42
Grafik Unsur Pemerintah Umum

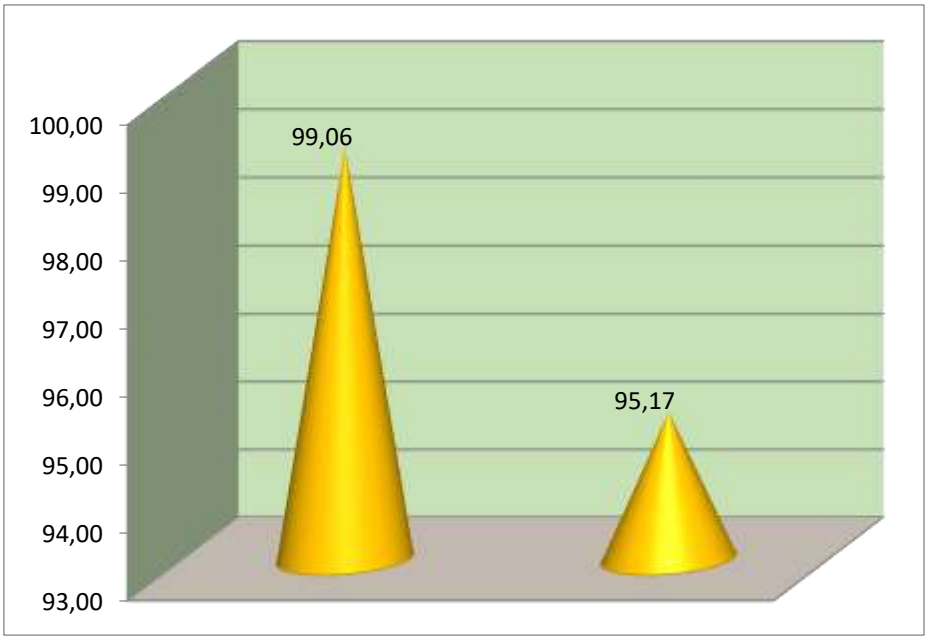

Pada Permendagri 86 Tahun 2017 terdapat 4 urusan dan kemudian diperbaharui dengan terbitnya Permendagri Nomor 90 tahun 2019 yang membagi urusan menjadi 3 urusan dan 5 unsur dan terakhir diperbaharui

kembali dengan Keputusan Menteri Dalam Negeri Nomor 900.1.15.5-1317 Tahun 2023 tentang Perubahan Atas Keputusan Menteri Dalam Negeri 050-5889 Tahun 2021 tentang Hasil Verifikasi, Validasi, dan Inventarisasi Pemutakhiran Klasifikasi, Kodefikasi, dan Nomenklatur Perencanaan Pembangunan dan Keuangan Daerah. Urusan pemerintahan konkuren terbagi menjadi tiga urusan yaitu Urusan Pemerintahan Wajib yang Berkaitan dengan Pelayanan Dasar, Urusan Pemerintahan Wajib yang Tidak Berkaitan dengan Pelayanan Dasar, dan Urusan Pemerintah Pilihan, sedangkan unsur terbagi menjadi 5 unsur yaitu Unsur Pendukung Urusan Pemerintahan, Unsur Penunjang Urusan Pemerintahan, Unsur Pengawasan Urusan Pemerintahan, Unsur Kewilayahan, dan Unsur Pemerintah Umum. Secara umum realisasi capaian kinerja dan keuangan rata-rata telah mencapai di atas 90%, pada urusan dan unsur triwulan IV paling tinggi ada pada unsur pengawasan urusan dengan predikat kinerja Sangat Tinggi (ST), sedangkan yang paling kecil capaian kinerja ada pada unsur Pemerintahan Wajib yang Tidak Berkaitan dengan pelayanan dasar yaitu 92,28 % predikat kinerja masuk pada kategori Sangat Tinggi (ST). Rekapitulasi persentase realisasi capaian target kinerja dan capaian anggaran dapat dilihat pada tabel II.60.

Tabel II.60
Rekapitulasi Persentase Realisasi Capaian Target Kinerja dan Anggaran Perangkat Daerah Per Urusan/Unsur

No	Urusan/Unsur	Jumlah		Tingkat Capaian (%)	
		Program	Kegiatan	Kinerja	Anggaran
1	Urusan Pemerintahan Wajib yang Berkaitan dengan Pelayanan Dasar	27	58	92,98	91,25
2	Urusan Pemerintahan Wajib yang Tidak Berkaitan dengan Pelayanan Dasar	55	85	92,28	89,46
3	Urusan Pemerintahan Pilihan	19	30	92,91	95,50
4	Unsur Pendukung Urusan Pemerintahan	3	13	94,59	89,45
5	Unsur Penunjang Urusan Pemerintahan	8	22	97,23	86,20
6	Unsur Pengawasan Urusan Pemerintahan	2	3	100,00	95,33
7	Unsur Kewilayahan	4	9	97,90	91,69
8	Unsur Pemerintah Umum	5	5	99,06	95,17

Pada pelaksanaan triwulan IV yang berlangsung dari awal bulan Oktober sampai dengan akhir Desember dengan capaian kinerja rata-rata di atas 90 % dan anggaran rata-rata di atas 80%. Pada laporan hasil evaluasi hasil renja yang disampaikan oleh perangkat daerah masih ada kolom target realiasi program/kegiatan yang tidak terisi, ini merupakan salah satu kendala yang dihadapi dalam perhitungan untuk mendapatkan nilai realisasi capaian target kinerja maupun realisasi capaian keuangan yang sebenarnya.

Jika dilihat dari capaian urusan, sampai dengan Triwulan IV Tahun 2023 dengan mengampu urusan yang ada di Permendagri 86 Tahun 2017 terdapat 4 urusan dan sebagaimana penjelasan sebelumnya kemudian diperbaharui dengan terbitnya Permendagri Nomor 90 tahun 2019 dan terakhir diperbaharui kembali dengan Keputusan Menteri Dalam Negeri Nomor 900.1.15.5-1317 Tahun 2023 tentang Perubahan Atas Keputusan Menteri Dalam Negeri 050-5889 Tahun 2021 tentang Hasil Verifikasi, Validasi, dan Inventarisasi Pemutakhiran Klasifikasi, Kodefikasi, dan Nomenklatur Perencanaan Pembangunan dan Keuangan Daerah yang membagi urusan menjadi 3 urusan dan 5 unsur dengan capaian yang dapat di lihat pada tabel 3.16. Realisasi capaian kinerja dan capaian keuangan berdsarkan urusan paling tinggi pada triwulan IV berada pada unsur pengawas urusan pemerintahan dan unsur pemerintah umum sedangkan yang paling rendah ada pada Unsur Pendukung Urusan Pemerintah. Untuk lebih jelasnya grafik capaian seluruh OPD dapat dilihat pada gambar II.43.

Gambar II.43
Grafik Persentase Capaian Target Kinerja dan Anggaran Per Urusan/Unsur

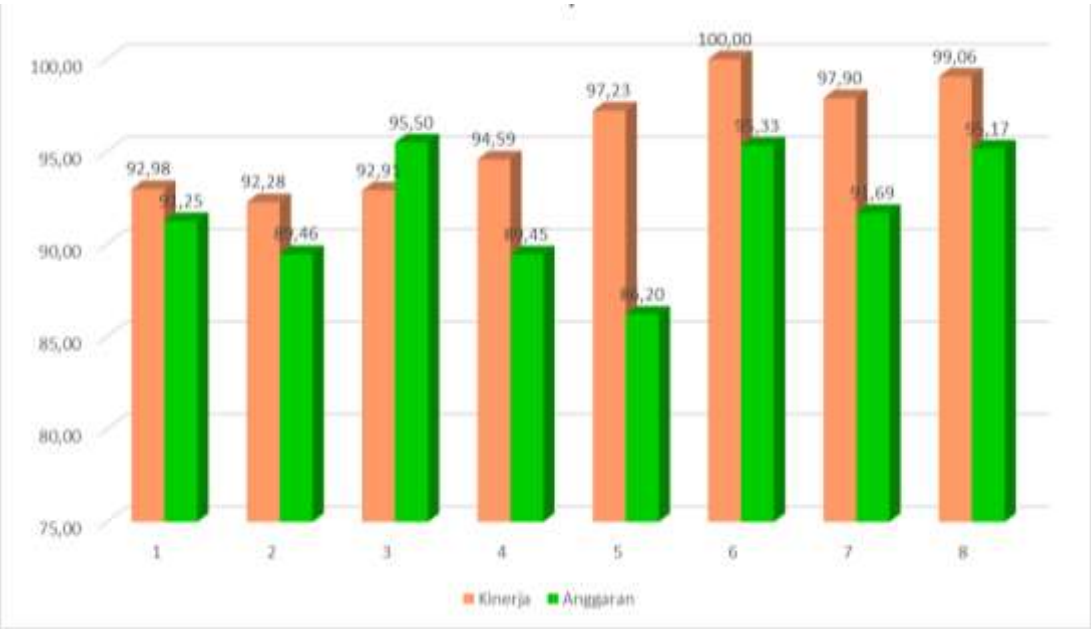

2.3 Evaluasi Kesesuaian dan Keselarasan RKPD Tahun 2023 terhadap RPJMD 2018-2023

2.3.1 Kesesuaian program RKPD Tahun 2023 terhadap RPJMD 2018-2023

Parameter kesesuaian di sini bahwa seluruh program yang ada di dokumen RKPD harus sesuai dengan program yang ada di dokumen RPJMD 2018-2023. Bukan dari total jumlah program akan tetapi program yang sesuai dan tidak menyalahi dokumen RPJMD. Dapat dilihat dari diagram di bawah ini bahwa seluruh program yang ada di RKPD 2023 sesuai dengan dokumen RPJMD.

Gambar II.44
Persentase Program RKPD 2023 yang sesuai dengan Dokumen RPJMD 2018-2023

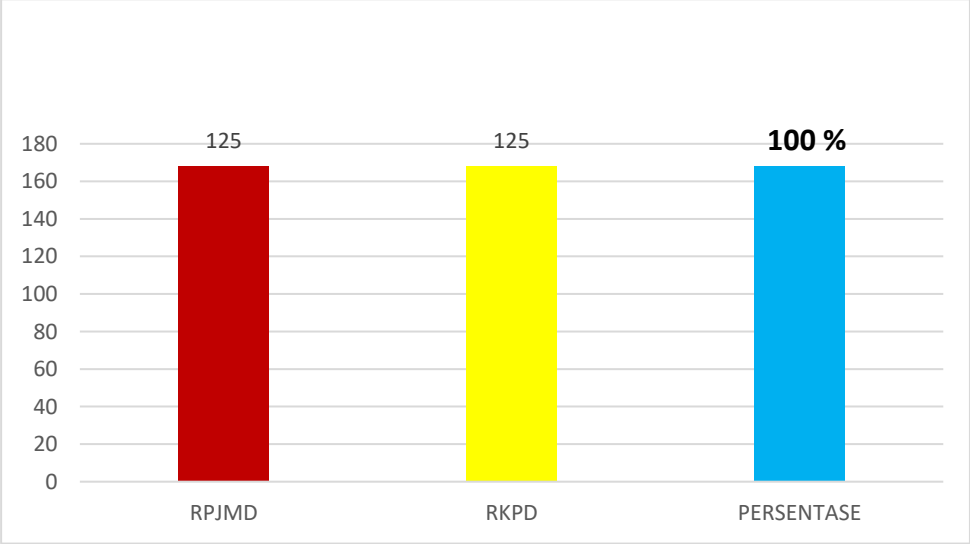

2.3.2 Keselarasan Program dan Kegiatan antara APBD dengan RKPD Tahun 2023

Untuk keselarasan program ada dua parameter yang akan diukur. Pertama ialah dari sisi jumlah program dan kegiatan yang ada di APBD 2023 terhadap RKPD 2023. Yang kedua adalah Kesesuaian Program APBD 2023 terhadap RKPD 2023. Untuk lebih jelasnya dapat dilihat pada Tabel II.

Tabel II.61
Keselarasan Program dan Kegiatan antara APBD 2023 terhadap RKPD 2023

JUMLAH PROGRAM DAN KEGIATAN APBD PERUBAHAN 2022 TERHADAP RKPD PERUBAHAN 2022						
NO	PROGRAM APBD	PROGRAM RKPD	PERSENTASE	KEGIATAN APBD	KEGIATAN RKPD	PERSENTASE
1	125	121	100%	262	255	100%
KESESUAIAN PROGRAM DAN KEGIATAN APBD PERUBAHAN 2022 TERHADAP RKPD PERUBAHAN 2022						
NO	PROGRAM APBD	PROGRAM RKPD	PERSENTASE	KEGIATAN APBD	KEGIATAN RKPD	PERSENTASE
1	121	121	100%	255	255	100%

Gambar II.45
Jumlah Program dan Kegiatan APBD 2023 terhadap RKPD 2023

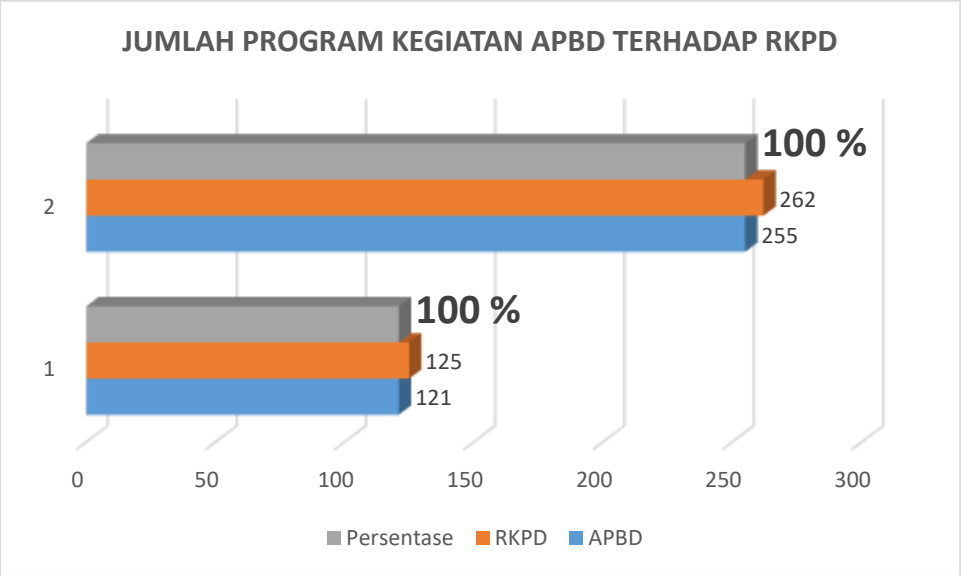

Gambar II.46
Kesesuaian Program dan Kegiatan APBD 2023 terhadap RKPD 2023

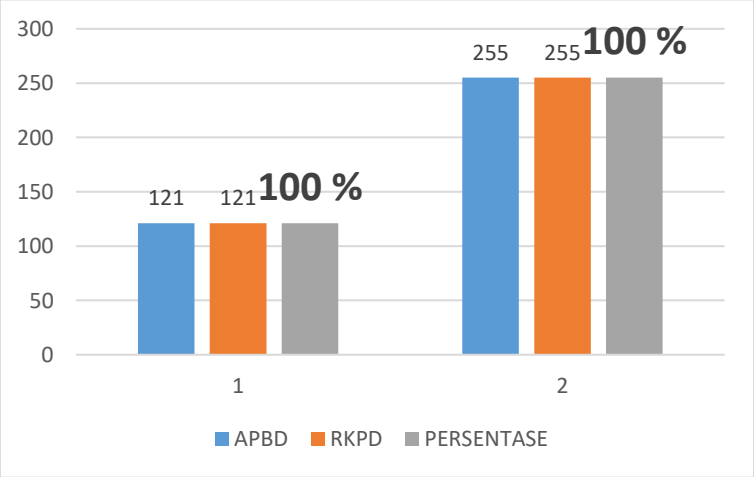

Tabel II.62

TRIWULAN IV
Evaluasi Terhadap Hasil RKPD
Kota Pangkalpinang
Tahun 2023

No	Sasaran	Kode	Program Kegiatan dan Sub Kegiatan	Indikator Kinerja Program, Kegiatan, dan Sub Kegiatan (Satuan Indikator)	Target RPJMD Kota Pangkalpinang pada Tahun 2026		Realisasi Capaian Kinerja RPJMD Kota Pangkalpinang sampai dengan RKPD Kota Pangkalpinang Tahun 2022		Target Kinerja dan Anggaran RKPD Kota Pangkalpinang Tahun berjalan 2023		Realisasi Kinerja Pada Triwulan tahun 2023								Realisasi Capaian Kinerja dan Anggaran RKPD Kota Pangkalpinang yang dievaluasi tahun 2023		Realisasi Kinerja dan Anggaran RPJMD Kota Pangkalpinang s/d tahun 2023		Tingkat Capaian Kinerja Dan Realisasi Anggaran RPJMD Kota Pangkalpinang s/d tahun 2023		Perangkat Daerah Penanggung Jawab
											I		II		III		IV								
1	2	3	4	5	6		7		8		9		10		11		12		13		14		15		16
					K	Rp	K	Rp	K	Rp	K	Rp	K	Rp	K	Rp	K	Rp	K	Rp	K	Rp	K	Rp	
URUSAN PEMERINTAHAN WAJIB YANG BERKAITAN DENGAN PELAYANAN DASAR																									
URUSAN PEMERINTAHAN BIDANG PENDIDIKAN																									
Dinas Pendidikan dan Kebudayaan																									
1	**-**	**010101**	**PROGRAM PENUNJANG URUSAN PEMERINTAHAN DAERAH KABUPATEN/KOTA**	**Persentase sarana dan prasarana Aparatur dalam kondisi baik (Dengan Satuan:%)**	**100**	**336.670.926.731**	**0**	**0**	**100**	**143.374.778.244**	**11**	**19.885.735.217**	**100**	**41.360.376.621**	**100**	**30.243.056.893**	**100**	**40.809.794.008**	**100**	**132.298.962.739**	**100**	**132.298.962.739**	**100**	**39,296**	**Dinas Pendidikan dan Kebudayaan**
				Persentase terpenuhinya Kebutuhan Administrasi Perkantoran (Dengan Satuan:%)	**100**		**0**		**100**		**11**		**100**		**100**		**100**		**100**		**100**		**100**		**Dinas Pendidikan dan Kebudayaan**
				Persentase ASN yang memenuhi standar kompetensi/Kualifikasi pada unit kerjanya (Dengan Satuan:%)	**100**		**0**		**100**		**11**		**100**		**100**		**100**		**100**		**100**		**100**		**Dinas Pendidikan dan Kebudayaan**
				Persentase laporan kinerja dan keuangan yang disampaikan tepat waktu (Dengan Satuan:%)	**100**		**0**		**100**		**11**		**100**		**100**		**100**		**100**		**100**		**100**		**Dinas Pendidikan dan Kebudayaan**
2		010101201	Perencanaan, Penganggaran, dan Evaluasi Kinerja Perangkat Daerah	Jumlah Laporan Perencanaan, Penganggaran, dan Evaluasi Kinerja Perangkat Daerah (Dengan Satuan:Laporan)	0	160.260.000	0	0	7	48.541.300	0	0	5	0	7	37.701.550	7	6.236.500	7	43.938.050	7	43.938.050	100	27,417	Dinas Pendidikan dan Kebudayaan
3		010101201001	Penyusunan Dokumen Perencanaan Perangkat Daerah	Jumlah Dokumen Perencanaan Perangkat Daerah (Dengan Satuan:Dokumen)	0	42.750.000	0	0	2	13.206.150	0	0	1	0	2	5.638.250	2	6.236.500	2	11.874.750	2	11.874.750	100	27,777	Dinas Pendidikan dan Kebudayaan
4		010101201002	Koordinasi dan Penyusunan Dokumen RKA-SKPD	Jumlah Dokumen RKA-SKPD dan Laporan Hasil Koordinasi Penyusunan Dokumen RKA - SKPD (Dengan Satuan:Dokumen)	0	0	0	0	1	3.200.000	0	0	0	0	0	3.200.000	1	0	1	3.200.000	1	3.200.000	100	100	Dinas Pendidikan dan Kebudayaan
5		010101201003	Koordinasi dan Penyusunan Dokumen Perubahan RKA-SKPD	Jumlah Dokumen Perubahan RKA-SKPD dan Laporan Hasil Koordinasi Penyusunan Dokumen Perubahan RKA-SKPD (Dengan Satuan:Dokumen)	0	0	0	0	1	5.300.000	0	0	0	0	1	5.300.000	1	0	1	5.300.000	1	5.300.000	100	100	Dinas Pendidikan dan Kebudayaan
6		010101201004	Koordinasi dan Penyusunan DPA-SKPD	Jumlah Dokumen DPA-SKPD dan Laporan Hasil Koordinasi Penyusunan Dokumen DPA-SKPD (Dengan Satuan:Dokumen)	0	32.750.000	0	0	1	10.232.500	0	0	1	0	1	8.990.650	1	0	1	8.990.650	1	8.990.650	100	27,452	Dinas Pendidikan dan Kebudayaan
7		010101201005	Koordinasi dan Penyusunan Perubahan DPA- SKPD	Jumlah Dokumen Perubahan DPA-SKPD dan Laporan Hasil Koordinasi Penyusunan Dokumen Perubahan DPA-SKPD (Dengan Satuan:Dokumen)	0	21.740.500	0	0	1	5.370.000	0	0	0	0	1	5.370.000	1	0	1	5.370.000	1	5.370.000	100	24,700	Dinas Pendidikan dan Kebudayaan
8		010101201006	Koordinasi dan Penyusunan Laporan Capaian Kinerja dan Ikhtisar Realisasi Kinerja SKPD	Jumlah Laporan Capaian Kinerja dan Ikhtisar Realisasi Kinerja SKPD dan Laporan Hasil Koordinasi Penyusunan Laporan Capaian Kinerja dan Ikhtisar Realisasi Kinerja SKPD (Dengan Satuan:Laporan)	0	30.269.500	0	0	3	1.400.000	0	0	1	0	2	1.400.000	3	0	3	1.400.000	3	1.400.000	100	4,625	Dinas Pendidikan dan Kebudayaan
9		010101201007	Evaluasi Kinerja Perangkat Daerah	Jumlah Laporan Evaluasi Kinerja Perangkat Daerah (Dengan Satuan:Laporan)	0	32.750.000	0	0	3	9.832.650	0	0	1	0	1	7.802.650	3	0	3	7.802.650	3	7.802.650	100	23,825	Dinas Pendidikan dan Kebudayaan
10		010101202	Administrasi Keuangan Perangkat Daerah	Jumlah Laporan Administrasi Keuangan Perangkat Daerah (Dengan Satuan:Laporan)	0	329.627.289.587	0	0	8	140.154.263.413	0	19.755.130.889	6	40.736.776.284	8	29.392.199.541	7	39.453.528.858	7	129.337.635.572	7	129.337.635.572	100	39,238	Dinas Pendidikan dan Kebudayaan

KOTA PANGKALPINANG

No	Sasaran	Kode	Program Kegiatan dan Sub Kegiatan	Indikator Kinerja Program, Kegiatan, dan Sub Kegiatan (Satuan Indikator)	Target RPJMD Kota Pangkalpinang pada Tahun 2026		Realisasi Capaian Kinerja RPJMD Kota Pangkalpinang sampai dengan RKPD Kota Pangkalpinang Tahun 2022		Target Kinerja dan Anggaran RKPD Kota Pangkalpinang Tahun berjalan 2023		Realisasi Kinerja Pada Triwulan tahun 2023								Realisasi Capaian Kinerja dan Anggaran RKPD Kota Pangkalpinang yang dievaluasi tahun 2023		Realisasi Kinerja dan Anggaran RPJMD Kota Pangkalpinang s/d tahun 2023		Tingkat Capaian Kinerja Dan Realisasi Anggaran RPJMD Kota Pangkalpinang s/d tahun 2023		Perangkat Daerah Penanggung Jawab
											I		II		III		IV								
1	2	3	4	5	6		7		8		9		10		11		12		13		14		15		16
					K	Rp	K	Rp	K	Rp	K	Rp	K	Rp	K	Rp	K	Rp	K	Rp	K	Rp	K	Rp	
11		010101202001	Penyediaan Gaji dan Tunjangan ASN	Jumlah Orang yang Menerima Gaji dan Tunjangan ASN (Dengan Satuan:Orang/bulan)	0	329.514.289.587	0	0	1.134	140.113.315.413	0	19.755.130.889	1.134	40.736.776.284	1.134	29.377.189.241	1.134	39.429.902.858	1.134	129.298.999.272	1.134	129.298.999.272	100	39,239	Dinas Pendidikan dan Kebudayaan
12		010101202003	Pelaksanaan Penatausahaan dan Pengujian/Verifikasi Keuangan SKPD	Jumlah Dokumen Penatausahaan dan Pengujian/Verifikasi Keuangan SKPD (Dengan Satuan:Dokumen)	0	0	0	0	1	9.206.500	0	0	1	0	1	0	1	9.062.000	1	9.062.000	1	9.062.000	100	100	Dinas Pendidikan dan Kebudayaan
13		010101202004	Koordinasi dan Pelaksanaan Akuntansi SKPD	Jumlah Dokumen Koordinasi dan Pelaksanaan Akuntansi SKPD (Dengan Satuan:Dokumen)	0	73.000.000	0	0	1	4.845.000	0	0	1	0	1	4.424.800	1	0	1	4.424.800	1	4.424.800	100	6,061	Dinas Pendidikan dan Kebudayaan
14		010101202005	Koordinasi dan Penyusunan Laporan Keuangan Akhir Tahun SKPD	Jumlah Laporan Keuangan Akhir Tahun SKPD dan Laporan Hasil Koordinasi Penyusunan Laporan Keuangan Akhir Tahun SKPD (Dengan Satuan:Laporan)	0	15.000.000	0	0	1	8.934.500	0	0	0	0	1	0	1	8.589.000	1	8.589.000	1	8.589.000	100	57,260	Dinas Pendidikan dan Kebudayaan
15		010101202006	Pengelolaan dan Penyiapan Bahan Tanggapan Pemeriksaan	Jumlah Dokumen Bahan Tanggapan Pemeriksaan dan Tindak Lanjut Pemeriksaan (Dengan Satuan:Dokumen)	0	0	0	0	1	6.100.000	0	0	1	0	1	0	1	5.975.000	1	5.975.000	1	5.975.000	100	100	Dinas Pendidikan dan Kebudayaan
16		010101202007	Koordinasi dan Penyusunan Laporan Keuangan Bulanan/ Triwulanan/ Semesteran SKPD	Jumlah Laporan Keuangan Bulanan/ Triwulanan/ Semesteran SKPD dan Laporan Koordinasi Penyusunan Laporan Keuangan Bulanan/Triwulanan/Semesteran SKPD (Dengan Satuan:Laporan)	0	15.000.000	0	0	1	7.642.000	1	0	1	0	1	6.965.500	1	0	1	6.965.500	1	6.965.500	100	46,437	Dinas Pendidikan dan Kebudayaan
17		010101202008	Penyusunan Pelaporan dan Analisis Prognosis Realisasi Anggaran	Jumlah Dokumen Pelaporan dan Analisis Prognosis Realisasi Anggaran (Dengan Satuan:Dokumen)	0	10.000.000	0	0	1	4.220.000	1	0	1	0	1	3.620.000	1	0	1	3.620.000	1	3.620.000	100	36,200	Dinas Pendidikan dan Kebudayaan
18		010101203	Administrasi Barang Milik Daerah pada Perangkat Daerah	Jumlah Laporan Administrasi Barang Milik Daerah pada Perangkat Daerah (Dengan Satuan:Laporan)	0	0	0	0	3	79.339.500	0	0	0	0	3	40.400.000	2	25.790.000	2	66.190.000	2	66.190.000	100	100	Dinas Pendidikan dan Kebudayaan
19		010101203006	Penatausahaan Barang Milik Daerah pada SKPD	Jumlah Laporan Penatausahaan Barang Milik Daerah pada SKPD (Dengan Satuan:Laporan)	0	0	0	0	1	44.039.500	0	0	0	0	1	20.200.000	1	18.000.000	1	38.200.000	1	38.200.000	100	100	Dinas Pendidikan dan Kebudayaan
20		010101203007	Pemanfaatan Barang Milik Daerah SKPD	Jumlah Dokumen Hasil Pemanfaatan Barang Milik Daerah SKPD (Dengan Satuan:Dokumen)	0	0	0	0	1	35.300.000	0	0	0	0	1	20.200.000	1	7.790.000	1	27.990.000	1	27.990.000	100	100	Dinas Pendidikan dan Kebudayaan
21		010101205	Administrasi Kepegawaian Perangkat Daerah	Jumlah Laporan Administrasi Kepegawaian Perangkat Daerah (Dengan Satuan:Laporan)	0	979.656.778	0	0	6	304.925.000	2	0	3	26.460.000	6	203.300.000	5	35.859.000	5	265.619.000	5	265.619.000	100	27,113	Dinas Pendidikan dan Kebudayaan
22		010101205002	Pengadaan Pakaian Dinas beserta Atribut Kelengkapannya	Jumlah Paket Pakaian Dinas beserta Atribut Kelengkapan (Dengan Satuan:Paket)	0	265.900.100	0	0	0	159.480.000	110	0	110	0	110	144.200.000	110	3.959.000	110	148.159.000	110	148.159.000	100	55,720	Dinas Pendidikan dan Kebudayaan
23		010101205005	Monitoring, Evaluasi, dan Penilaian Kinerja Pegawai	Jumlah Dokumen Monitoring, Evaluasi, dan Penilaian Kinerja Pegawai (Dengan Satuan:Dokumen)	0	50.000.000	0	0	1	67.445.000	0	0	1	0	1	36.000.000	1	25.200.000	1	61.200.000	1	61.200.000	100	100	Dinas Pendidikan dan Kebudayaan
24		010101205009	Pendidikan dan Pelatihan Pegawai Berdasarkan Tugas dan Fungsi	Jumlah Pegawai Berdasarkan Tugas dan Fungsi yang Mengikuti Pendidikan dan Pelatihan (Dengan Satuan:Orang)	0	499.696.678	0	0	10	78.000.000	0	0	9	26.460.000	10	23.100.000	10	6.700.000	10	56.260.000	10	56.260.000	100	11,259	Dinas Pendidikan dan Kebudayaan
25		010101206	Administrasi Umum Perangkat Daerah	Jumlah Laporan Administrasi Umum Perangkat Daerah (Dengan Satuan:Laporan)	0	1.632.549.776	0	0	7	1.302.790.663	2	31.528.928	6	226.040.406	7	305.636.043	8	661.255.446	8	1.224.460.823	8	1.224.460.823	100	75,003	Dinas Pendidikan dan Kebudayaan
26		010101206001	Penyediaan Komponen Instalasi Listrik/Penerangan Bangunan Kantor	Jumlah Paket Komponen Instalasi Listrik/Penerangan Bangunan Kantor yang Disediakan (Dengan Satuan:Paket)	0	27.603.012	0	0	1	9.389.800	1	0	1	4.115.200	1	0	1	4.754.700	1	8.869.900	1	8.869.900	100	32,134	Dinas Pendidikan dan Kebudayaan
27		010101206002	Penyediaan Peralatan dan Perlengkapan Kantor	Jumlah Paket Peralatan dan Perlengkapan Kantor yang Disediakan (Dengan Satuan:Paket)	0	1.081.830.000	0	0	2	512.234.368	2	31.528.928	2	47.725.468	2	62.425.468	2	347.000.624	2	488.680.488	2	488.680.488	100	45,172	Dinas Pendidikan dan Kebudayaan
28		010101206003	Penyediaan Peralatan Rumah Tangga	Jumlah Paket Peralatan Rumah Tangga yang Disediakan (Dengan Satuan:Paket)	0	0	0	0	1	41.500.000	0	0	0	0	1	0	1	38.678.000	1	38.678.000	1	38.678.000	100	100	Dinas Pendidikan dan Kebudayaan
29		010101206004	Penyediaan Bahan Logistik Kantor	Jumlah Paket Bahan Logistik Kantor yang Disediakan (Dengan Satuan:Paket)	0	170.121.680	0	0	1	278.164.420	0	0	1	17.458.100	1	105.355.260	1	131.415.700	1	254.229.060	1	254.229.060	100	100	Dinas Pendidikan dan Kebudayaan

KOTA PANGKALPINANG

No	Sasaran	Kode	Program Kegiatan dan Sub Kegiatan	Indikator Kinerja Program, Kegiatan, dan Sub Kegiatan (Satuan Indikator)	Target RPJMD Kota Pangkalpinang pada Tahun 2026		Realisasi Capaian Kinerja RPJMD Kota Pangkalpinang sampai dengan RKPD Kota Pangkalpinang Tahun 2022		Target Kinerja dan Anggaran RKPD Kota Pangkalpinang Tahun berjalan 2023		Realisasi Kinerja Pada Triwulan tahun 2023								Realisasi Capaian Kinerja dan Anggaran RKPD Kota Pangkalpinang yang dievaluasi tahun 2023		Realisasi Kinerja dan Anggaran RPJMD Kota Pangkalpinang s/d tahun 2023		Tingkat Capaian Kinerja Dan Realisasi Anggaran RPJMD Kota Pangkalpinang s/d tahun 2023		Perangkat Daerah Penanggung Jawab
											I		II		III		IV								
1	2	3	4	5	6		7		8		9		10		11		12		13		14		15		16
					K	Rp	K	Rp	K	Rp	K	Rp	K	Rp	K	Rp	K	Rp	K	Rp	K	Rp	K	Rp	
30		010101206005	Penyediaan Barang Cetakan dan Penggandaan	Jumlah Paket Barang Cetakan dan Penggandaan yang Disediakan (Dengan Satuan:Paket)	0	69.999.000	0	0	1	96.577.450	0	0	1	14.839.100	1	24.322.450	1	30.877.200	1	70.038.750	1	70.038.750	100	100	Dinas Pendidikan dan Kebudayaan
31		010101206006	Penyediaan Bahan Bacaan dan Peraturan Perundang-undangan	Jumlah Dokumen Bahan Bacaan dan Peraturan Perundang-Undangan yang Disediakan (Dengan Satuan:Dokumen)	0	6.000.000	0	0	2	3.600.000	2	0	2	1.110.000	2	510.000	2	1.020.000	2	2.640.000	2	2.640.000	100	44	Dinas Pendidikan dan Kebudayaan
32		010101206009	Penyelenggaraan Rapat Koordinasi dan Konsultasi SKPD	Jumlah Laporan Penyelenggaraan Rapat Koordinasi dan Konsultasi SKPD (Dengan Satuan:Laporan)	0	256.996.084	0	0	4	358.624.625	1	0	2	140.792.538	3	113.022.865	4	104.809.222	4	358.624.625	4	358.624.625	100	100	Dinas Pendidikan dan Kebudayaan
33		010101206010	Penatausahaan Arsip Dinamis pada SKPD	Jumlah Dokumen Penatausahaan Arsip Dinamis pada SKPD (Dengan Satuan:Dokumen)	0	20.000.000	0	0	1	2.700.000	0	0	1	0	1	0	1	2.700.000	1	2.700.000	1	2.700.000	100	13,500	Dinas Pendidikan dan Kebudayaan
34		010101207	Pengadaan Barang Milik Daerah Penunjang Urusan Pemerintah Daerah	Jumlah Laporan Pengadaan Barang Milik Daerah Penunjang Urusan Pemerintah Daerah (Dengan Satuan:Laporan)	0	73.000.000	0	0	2	105.000.000	0	0	1	0	2	0	1	104.650.000	1	104.650.000	1	104.650.000	100	100	Dinas Pendidikan dan Kebudayaan
35		010101207006	Pengadaan Peralatan dan Mesin Lainnya	Jumlah Unit Peralatan dan Mesin Lainnya yang Disediakan (Dengan Satuan:Unit)	0	43.000.000	0	0	2	105.000.000	0	0	2	0	2	0	2	104.650.000	2	104.650.000	2	104.650.000	100	100	Dinas Pendidikan dan Kebudayaan
36		010101208	Penyediaan Jasa Penunjang Urusan Pemerintahan Daerah	Jumlah Laporan Penyediaan Jasa Penunjang Urusan Pemerintahan Daerah (Dengan Satuan:Laporan)	0	3.722.166.590	0	0	4	1.052.691.976	2	92.208.168	2	316.347.876	4	225.262.937	4	299.408.450	4	933.227.431	4	933.227.431	100	25,072	Dinas Pendidikan dan Kebudayaan
37		010101208001	Penyediaan Jasa Surat Menyurat	Jumlah Laporan Penyediaan Jasa Surat Menyurat (Dengan Satuan:Laporan)	0	20.000.000	0	0	1	10.000.000	0	0	1	4.450.000	1	1.400.000	1	750.000	1	6.600.000	1	6.600.000	100	33	Dinas Pendidikan dan Kebudayaan
38		010101208002	Penyediaan Jasa Komunikasi, Sumber Daya Air dan Listrik	Jumlah Laporan Penyediaan Jasa Komunikasi, Sumber Daya Air dan Listrik yang Disediakan (Dengan Satuan:Laporan)	0	1.209.600.000	0	0	12	205.000.000	3	0	6	85.435.848	9	40.246.623	12	52.838.879	12	178.521.350	12	178.521.350	100	14,759	Dinas Pendidikan dan Kebudayaan
39		010101208003	Penyediaan Jasa Peralatan dan Perlengkapan Kantor	Jumlah Laporan Penyediaan Jasa Peralatan dan Perlengkapan Kantor yang Disediakan (Dengan Satuan:Laporan)	0	49.500.000	0	0	1	52.500.000	0	0	1	14.450.000	1	16.500.000	1	21.550.000	1	52.500.000	1	52.500.000	100	100	Dinas Pendidikan dan Kebudayaan
40		010101208004	Penyediaan Jasa Pelayanan Umum Kantor	Jumlah Laporan Penyediaan Jasa Pelayanan Umum Kantor yang Disediakan (Dengan Satuan:Laporan)	0	2.443.066.590	0	0	1	785.191.976	0	92.208.168	1	212.012.028	1	167.116.314	1	224.269.571	1	695.606.081	1	695.606.081	100	28,473	Dinas Pendidikan dan Kebudayaan
41		010101209	Pemeliharaan Barang Milik Daerah Penunjang Urusan Pemerintahan Daerah	Jumlah Laporan Pemeliharaan Barang Milik Daerah Penunjang Urusan Pemerintahan Daerah (Dengan Satuan:Laporan)	0	476.004.000	0	0	4	327.226.392	2	6.867.232	2	54.752.055	4	38.556.822	4	223.065.754	4	323.241.863	4	323.241.863	100	67,907	Dinas Pendidikan dan Kebudayaan
42		010101209001	Penyediaan Jasa Pemeliharaan, Biaya Pemeliharaan, dan Pajak Kendaraan Perorangan Dinas atau Kendaraan Dinas Jabatan	Jumlah Kendaraan Perorangan Dinas atau Kendaraan Dinas Jabatan yang Dipelihara dan dibayarkan Pajaknya (Dengan Satuan:Unit)	0	242.910.000	0	0	7	119.746.696	0	3.488.616	7	34.434.131	7	24.338.898	7	54.024.522	7	116.286.167	7	116.286.167	100	47,872	Dinas Pendidikan dan Kebudayaan
43		010101209006	Pemeliharaan Peralatan dan Mesin Lainnya	Jumlah Peralatan dan Mesin Lainnya yang Dipelihara (Dengan Satuan:Unit)	0	36.000.000	0	0	4	27.979.000	0	0	3	14.250.000	3	9.150.000	8	4.055.000	8	27.455.000	8	27.455.000	100	76,264	Dinas Pendidikan dan Kebudayaan
44		010101209009	Pemeliharaan/Rehabilitasi Gedung Kantor dan Bangunan Lainnya	Jumlah Gedung Kantor dan Bangunan Lainnya yang Dipelihara/Direhabilitasi (Dengan Satuan:Unit)	0	167.094.000	0	0	1	179.500.696	0	3.378.616	0	6.067.924	1	5.067.924	1	164.986.232	1	179.500.696	1	179.500.696	100	100	Dinas Pendidikan dan Kebudayaan
RATA-RATA CAPAIAN KINERJA (%)																							**100,000**	**39,296**	
PREDIKAT KINERJA																							**ST**	**SR**	
45	**-**	**010102**	**PROGRAM PENGELOLAAN PENDIDIKAN**	**CAPAIAN SPM PAUD (Dengan Satuan:%)**	**100**	**76.393.740.530**	**0**	**0**	**100**	**89.241.736.297**	**45**	**2.251.390.048**	**45**	**4.711.924.572**	**45**	**7.908.582.753**	**83,770**	**68.850.513.986**	**83,770**	**83.722.411.359**	**83,770**	**83.722.411.359**	**83,770**	**100**	**Dinas Pendidikan dan Kebudayaan**
				APK SMP (Dengan Satuan:%)	**10.400**		**0**		**104**		**90,010**		**90,100**		**90,100**		**99,230**		**99,230**		**99,230**		**0,954**		**Dinas Pendidikan dan Kebudayaan**
				APK SD (Dengan Satuan:%)	**10.300**		**0**		**103**		**0**		**99,010**		**99,010**		**121,730**		**121,730**		**121,730**		**1,182**		**Dinas Pendidikan dan Kebudayaan**
				APK PAUD (Dengan Satuan:%)	**3.650**		**0**		**36**		**28,470**		**100**		**100**		**37,550**		**37,550**		**37,550**		**1,029**		**Dinas Pendidikan dan Kebudayaan**

KOTA PANGKALPINANG

No	Sasaran	Kode	Program Kegiatan dan Sub Kegiatan	Indikator Kinerja Program, Kegiatan, dan Sub Kegiatan (Satuan Indikator)	Target RPJMD Kota Pangkalpinang pada Tahun 2026		Realisasi Capaian Kinerja RPJMD Kota Pangkalpinang sampai dengan RKPD Kota Pangkalpinang Tahun 2022		Target Kinerja dan Anggaran RKPD Kota Pangkalpinang Tahun berjalan 2023		Realisasi Kinerja Pada Triwulan tahun 2023								Realisasi Capaian Kinerja dan Anggaran RKPD Kota Pangkalpinang yang dievaluasi tahun 2023		Realisasi Kinerja dan Anggaran RPJMD Kota Pangkalpinang s/d tahun 2023		Tingkat Capaian Kinerja Dan Realisasi Anggaran RPJMD Kota Pangkalpinang s/d tahun 2023		Perangkat Daerah Penanggung Jawab
											I		II		III		IV								
1	2	3	4	5	6		7		8		9		10		11		12		13		14		15		16
					K	Rp	K	Rp	K	Rp	K	Rp	K	Rp	K	Rp	K	Rp	K	Rp	K	Rp	K	Rp	
				CAPAIAN SPM PENDIDIKAN KESETARAAN (Dengan Satuan:%)	**100**		**0**		**100**		**100**		**100**		**100**		**100**		**100**		**100**		**100**		**D i n a s Pendidikan dan Kebudayaan**
				Capaian SPM Pendidikan Dasar. (Dengan Satuan:%)	**0**		**0**		**100**		**0**		**84**		**84**		**95,240**		**95,240**		**95,240**		**100**		**D i n a s Pendidikan dan Kebudayaan**
46		010102201	Pengelolaan Pendidikan Sekolah Dasar	Jumlah Laporan Pengelolaan Pendidikan Sekolah Dasar (Dengan Satuan:Laporan)	0	45.039.024.450	0	0	10	51.531.070.472	5	1.668.240.416	5	3.054.682.688	10	5.137.854.588	13	38.235.210.724	13	48.095.988.416	13	48.095.988.416	100	100	Dinas Pendidikan dan Kebudayaan
47		010102201002	Penambahan Ruang Kelas Baru	Jumlah Ruang Kelas Baru yang Bertambah (Dengan Satuan:Ruang)	0	0	0	0	2	2.300.000.000	0	0	0	2.866.650	2	374.974.200	2	1.819.381.825	2	2.197.222.675	2	2.197.222.675	100	100	Dinas Pendidikan dan Kebudayaan
48		010102201004	Pembangunan Ruang Unit Kesehatan Sekolah	Jumlah Ruang Unit Kesehatan Sekolah yang Telah Dibangun (Dengan Satuan:Ruang)	0	0	0	0	4	316.332.000	0	0	0	0	4	77.854.000	4	238.478.000	4	316.332.000	4	316.332.000	100	100	Dinas Pendidikan dan Kebudayaan
49		010102201005	Pembangunan Perpustakaan Sekolah	Jumlah Perpustakaan Sekolah yang Telah Dibangun (Dengan Satuan:Ruang)	0	0	0	0	1	180.326.000	0	0	0	0	1	44.774.250	1	135.551.750	1	180.326.000	1	180.326.000	100	100	Dinas Pendidikan dan Kebudayaan
50		010102201006	Pembangunan Sarana, Prasarana dan Utilitas Sekolah	Jumlah Sarana, Prasarana dan Utilitas Sekolah yang Telah Dibangun (Dengan Satuan:Unit)	0	0	0	0	2	790.274.000	0	0	0	0	2	36.199.500	2	735.007.500	2	771.207.000	2	771.207.000	100	100	Dinas Pendidikan dan Kebudayaan
51		010102201008	Rehabilitasi Sedang/Berat Ruang Kelas	Jumlah Ruang Kelas yang Direhabilitasi Sedang/Berat (Dengan Satuan:Ruang)	0	0	0	0	11	4.294.700.000	0	0	0	3.439.450	4	742.586.673	31	3.414.240.596	31	4.160.266.719	31	4.160.266.719	100	100	Dinas Pendidikan dan Kebudayaan
52		010102201009	Rehabilitasi Sedang/Berat Ruang Guru/Kepala Sekolah/TU	Jumlah Ruang Guru/Kepala Sekolah/TU yang Telah Direhabilitasi Sedang/Berat (Dengan Satuan:Ruang)	0	0	0	0	1	143.396.000	0	0	0	0	1	35.541.750	1	107.854.250	1	143.396.000	1	143.396.000	100	100	Dinas Pendidikan dan Kebudayaan
53		010102201011	Rehabilitasi Sedang/Berat Perpustakaan Sekolah	Jumlah Perpustakaan Sekolah yang Telah Direhabilitasi Sedang/Berat (Dengan Satuan:Ruang)	0	0	0	0	3	419.767.000	0	0	0	0	3	104.020.000	3	315.747.000	3	419.767.000	3	419.767.000	100	100	Dinas Pendidikan dan Kebudayaan
54		010102201012	Rehabilitasi Sedang/Berat Sarana, Prasarana dan Utilitas Sekolah	Jumlah Sarana, Prasarana dan Utilitas Sekolah yang Telah Direhabilitasi (Dengan Satuan:Unit)	0	400.000.000	0	0	2	1.167.775.000	0	0	0	3.693.450	2	75.002.519	3	1.067.059.200	3	1.145.755.169	3	1.145.755.169	100	100	Dinas Pendidikan dan Kebudayaan
55		010102201014	Pengadaan Mebel Sekolah	Jumlah Mebel sekolah yang Tersedia (Dengan Satuan:Paket)	0	469.500.000	0	0	4	3.468.851.000	0	0	0	0	4	0	11	3.393.542.000	11	3.393.542.000	11	3.393.542.000	100	100	Dinas Pendidikan dan Kebudayaan
56		010102201017	Pengadaan Perlengkapan Siswa	Jumlah Perlengkapan Peserta Didik yang Tersedia (Dengan Satuan:Unit)	0	0	0	0	415	157.700.000	0	0	0	0	0	0	415	157.700.000	415	157.700.000	415	157.700.000	100	100	Dinas Pendidikan dan Kebudayaan
57		010102201021	Penyediaan Biaya Personil Peserta Didik Sekolah Dasar	Jumlah Peserta Didik Sekolah Menengah Atas yang Menerima Biaya Personil Peserta Didik (Dengan Satuan:Peserta Didik)	0	550.000.000	0	0	830	415.000.000	0	0	0	0	415	0	415	415.000.000	830	415.000.000	830	415.000.000	100	75,455	Dinas Pendidikan dan Kebudayaan
58		010102201022	Pengadaan Alat Praktik dan Peraga Siswa	Jumlah Alat Praktik dan Peraga Siswa yang Tersedia (Dengan Satuan:Paket)	0	1.432.100.000	0	0	4	899.556.000	0	0	0	11.586.510	4	500.000.000	4	371.806.000	4	883.392.510	4	883.392.510	100	61,685	Dinas Pendidikan dan Kebudayaan
59		010102201023	Penyelenggaraan Proses Belajar dan Ujian bagi Peserta Didik	Jumlah Satuan Pendidikan yang Menyelenggarakan Proses Belajar dan Ujian (Dengan Satuan:Satuan Pendidikan)	0	699.999.500	0	0	90	39.850.000	90	0	90	39.850.000	90	0	91	0	91	39.850.000	91	39.850.000	100	5,693	Dinas Pendidikan dan Kebudayaan
60		010102201024	Penyiapan dan Tindak Lanjut Evaluasi Satuan Pendidikan Dasar	Jumlah Satuan Pendidikan Dasar yang Siap Dievaluasi dan Melaksanakan Rekomendasi (Dengan Satuan:Satuan Pendidikan)	0	300.000.000	0	0	90	159.900.000	90	0	0	0	90	0	91	140.432.793	91	140.432.793	91	140.432.793	100	46,811	Dinas Pendidikan dan Kebudayaan
61		010102201025	Pembinaan Minat, Bakat dan Kreativitas Siswa	Jumlah Siswa yang Mengikuti Ajang Kompetisi/Lomba Akademik dan Non Akademik (Dengan Satuan:Peserta Didik)	0	480.000.000	0	0	672	70.150.000	0	0	572	0	572	25.750.000	482	44.400.000	482	70.150.000	482	70.150.000	100	14,615	Dinas Pendidikan dan Kebudayaan
62		010102201026	Penyediaan Pendidik dan Tenaga Kependidikan bagi Satuan Pendidikan Sekolah Dasar	Jumlah Pendidik dan Tenaga Kependidikan yang Tersedia pada Satuan Pendidikan Sekolah Dasar (Dengan Satuan:Orang)	0	40.044.425.000	0	0	482	13.492.957.472	482	1.668.240.416	482	2.993.246.628	482	2.925.606.696	482	3.553.139.184	482	11.140.232.924	482	11.140.232.924	100	27,820	Dinas Pendidikan dan Kebudayaan
63		010102201027	Pengembangan Karir Pendidik dan Tenaga Kependidikan pada Satuan Pendidikan Sekolah Dasar	Jumlah Pendidik dan Tenaga Kependidikan yang Mendapatkan Fasilitasi Kenaikan Pangkat/Golongan, Pemberian Promosi, Peningkatan Kompetensi dan Kualifikasi (Dengan Satuan:Orang)	0	427.999.950	0	0	170	163.510.000	0	0	0	0	170	0	132	163.366.700	132	163.366.700	132	163.366.700	100	38,170	Dinas Pendidikan dan Kebudayaan

KOTA PANGKALPINANG

No	Sasaran	Kode	Program Kegiatan dan Sub Kegiatan	Indikator Kinerja Program, Kegiatan, dan Sub Kegiatan (Satuan Indikator)	Target RPJMD Kota Pangkalpinang pada Tahun 2026		Realisasi Capaian Kinerja RPJMD Kota Pangkalpinang sampai dengan RKPD Kota Pangkalpinang Tahun 2022		Target Kinerja dan Anggaran RKPD Kota Pangkalpinang Tahun berjalan 2023		Realisasi Kinerja Pada Triwulan tahun 2023								Realisasi Capaian Kinerja dan Anggaran RKPD Kota Pangkalpinang yang dievaluasi tahun 2023		Realisasi Kinerja dan Anggaran RPJMD Kota Pangkalpinang s/d tahun 2023		Tingkat Capaian Kinerja Dan Realisasi Anggaran RPJMD Kota Pangkalpinang s/d tahun 2023		Perangkat Daerah Penanggung Jawab
											I		II		III		IV								
1	2	3	4	5	6		7		8		9		10		11		12		13		14		15		16
					K	Rp	K	Rp	K	Rp	K	Rp	K	Rp	K	Rp	K	Rp	K	Rp	K	Rp	K	Rp	
64		010102201029	Pengelolaan Dana BOS Sekolah Dasar	Jumlah Sekolah Dasar yang Mengelola Dana BOS (Dengan Satuan:Satuan Pendidikan)	0	0	0	0	90	22.163.700.000	90	0	90	0	90	0	89	21.487.747.631	89	21.487.747.631	89	21.487.747.631	100	100	Dinas Pendidikan dan Kebudayaan
65		010102201030	Peningkatan Kapasitas Pengelolaan Dana BOS Sekolah Dasar	Jumlah Tenaga Pengelola yang Meningkat Kapasitasnya dalam Pengelolaan Dana BOS Sekolah Dasar (Dengan Satuan:Orang)	0	235.000.000	0	0	90	94.000.000	90	0	90	0	90	0	89	78.331.495	89	78.331.495	89	78.331.495	100	33,333	Dinas Pendidikan dan Kebudayaan
66		010102201031	Pembangunan Laboratorium Sekolah Dasar	Jumlah Ruang Laboratorium Sekolah Dasar yang Telah Dibangun (Dengan Satuan:Ruang)	0	0	0	0	4	793.326.000	0	0	0	0	4	195.545.000	4	596.424.800	4	791.969.800	4	791.969.800	100	100	Dinas Pendidikan dan Kebudayaan
67		010102202	Pengelolaan Pendidikan Sekolah Menengah Pertama	Jumlah Laporan Pengelolaan Pendidikan Sekolah Menengah Pertama (Dengan Satuan:Laporan)	0	16.555.176.400	0	0	5	24.543.890.124	3	393.404.680	4	775.396.136	5	2.029.228.653	10	20.177.977.193	10	23.376.006.662	10	23.376.006.662	100	100	Dinas Pendidikan dan Kebudayaan
68		010102202002	Penambahan Ruang Kelas Baru	Jumlah Ruang Kelas Baru yang Bertambah (Dengan Satuan:Ruang)	0	0	0	0	3	3.055.480.000	0	0	0	2.866.650	3	582.197.730	3	2.384.229.884	3	2.969.294.264	3	2.969.294.264	100	100	Dinas Pendidikan dan Kebudayaan
69		010102202005	Pembangunan Perpustakaan Sekolah	Jumlah Perpustakaan Sekolah yang Telah Dibangun (Dengan Satuan:Ruang)	0	0	0	0	2	485.650.000	0	0	0	0	1	115.432.250	1	347.660.750	1	463.093.000	1	463.093.000	100	100	Dinas Pendidikan dan Kebudayaan
70		010102202006	Pembangunan Laboratorium	Jumlah Ruang Laboratorium yg telah di bangun (Dengan Satuan:Ruang)	0	0	0	0	2	1.136.366.000	0	0	0	0	0	134.103.750	2	969.424.250	2	1.103.528.000	2	1.103.528.000	100	100	Dinas Pendidikan dan Kebudayaan
71		010102202012	Pembangunan Sarana, Prasarana dan Utilitas Sekolah	Jumlah Sarana, Prasarana dan Utilitas Sekolah yang Telah Dibangun (Dengan Satuan:Unit)	0	0	0	0	1	1.258.926.500	0	0	0	0	0	9.952.285	5	1.217.270.570	5	1.227.222.855	5	1.227.222.855	100	100	Dinas Pendidikan dan Kebudayaan
72		010102202014	Rehabilitasi Sedang/Berat Ruang Kelas Sekolah	Jumlah Ruang kelas sekolah yang Telah Direhabilitasi Sedang/Berat (Dengan Satuan:Ruang)	0	0	0	0	4	1.267.941.000	0	0	0	3.573.850	4	375.187.310	7	866.836.090	7	1.245.597.250	7	1.245.597.250	100	100	Dinas Pendidikan dan Kebudayaan
73		010102202016	Rehabilitasi Sedang/Berat Ruang Unit Kesehatan Sekolah	Jumlah Ruang Unit Kesehatan Sekolah yang Telah Direhabilitasi Sedang/Berat (Dengan Satuan:Ruang)	0	0	0	0	1	48.357.000	0	0	0	0	1	0	1	48.357.000	2	48.357.000	2	48.357.000	100	100	Dinas Pendidikan dan Kebudayaan
74		010102202018	Rehabilitasi Sedang/Berat Laboratorium	Jumlah Laboratorium yang Telah Direhabilitasi Sedang/Berat (Dengan Satuan:Ruang)	0	0	0	0	1	372.364.000	0	0	0	0	0	0	1	332.507.245	1	332.507.245	1	332.507.245	100	100	Dinas Pendidikan dan Kebudayaan
75		010102202024	Rehabilitasi Sedang/Berat Sarana, Prasarana dan Utilitas Sekolah	Jumlah Sarana, Prasarana dan Utilitas Sekolah yang Telah Direhabilitasi Sedang/Berat (Dengan Satuan:Unit)	0	0	0	0	2	269.805.500	0	0	0	0	2	0	2	253.587.550	2	253.587.550	2	253.587.550	100	100	Dinas Pendidikan dan Kebudayaan
76		010102202025	Pengadaan Mebel Sekolah	Jumlah Mebel Sekolah yang Tersedia (Dengan Satuan:Paket)	0	200.000.000	0	0	1	411.536.000	0	0	0	0	1	0	5	411.397.000	5	411.397.000	5	411.397.000	100	100	Dinas Pendidikan dan Kebudayaan
77		010102202028	Pengadaan Perlengkapan Siswa	Jumlah Perlengkapan Siswa yang Tersedia (Dengan Satuan:Paket)	0	0	0	0	248	94.240.000	0	0	0	0	0	0	248	94.240.000	248	94.240.000	248	94.240.000	100	100	Dinas Pendidikan dan Kebudayaan
78		010102202032	Penyediaan Biaya Personil Peserta Didik Sekolah Menengah Pertama	Jumlah Peserta didik Sekolah Menengah Pertama yang Menerima Biaya Personil Peserta Didik (Dengan Satuan:Peserta Didik)	0	0	0	0	620	310.000.000	0	0	0	0	248	0	248	310.000.000	248	310.000.000	248	310.000.000	100	100	Dinas Pendidikan dan Kebudayaan
79		010102202036	Penyelenggaraan Proses Belajar dan Ujian bagi Peserta Didik	Jumlah Peserta Didik yang Mengikuti Proses Belajar dan Ujian (Dengan Satuan:Peserta Didik)	0	544.999.900	0	0	26	328.320.000	26	0	26	28.320.000	26	0	28	280.823.250	28	309.143.250	28	309.143.250	100	56,724	Dinas Pendidikan dan Kebudayaan
80		010102202038	Pembinaan Minat, Bakat dan Kreativitas Siswa	Jumlah Siswa yang Mengikuti Ajang Kompetisi/Lomba Akademik dan Non Akademik (Dengan Satuan:Peserta Didik)	0	270.000.000	0	0	340	46.800.000	0	0	340	0	340	29.000.000	267	17.800.000	267	46.800.000	267	46.800.000	100	17,333	Dinas Pendidikan dan Kebudayaan
81		010102202039	Penyediaan Pendidik dan Tenaga Kependidikan bagi Satuan Pendidikan Sekolah Menengah Pertama	Jumlah Pendidik dan Tenaga Kependidikan yang Tersedia pada Satuan Pendidikan Sekolah Menengah Pertama (Dengan Satuan:Orang)	0	14.405.035.000	0	0	122	3.417.846.912	122	393.404.680	122	740.635.636	122	746.046.328	122	971.416.748	122	2.851.503.392	122	2.851.503.392	100	19,795	Dinas Pendidikan dan Kebudayaan
82		010102202040	Pengembangan Karir Pendidik dan Tenaga Kependidikan pada Satuan Pendidikan Sekolah Menengah Pertama	Jumlah Pendidik dan Tenaga Kependidikan yang Mendapatkan Fasilitasi Kenaikan Pangkat/Golongan, Pemberian Promosi, Peningkatan Kompetensi dan Kualifikasi (Dengan Satuan:Orang)	0	424.899.700	0	0	150	185.743.212	0	0	0	0	150	37.309.000	120	144.650.500	120	181.959.500	120	181.959.500	100	42,824	Dinas Pendidikan dan Kebudayaan

KOTA PANGKALPINANG

No	Sasaran	Kode	Program Kegiatan dan Sub Kegiatan	Indikator Kinerja Program, Kegiatan, dan Sub Kegiatan (Satuan Indikator)	Target RPJMD Kota Pangkalpinang pada Tahun 2026		Realisasi Capaian Kinerja RPJMD Kota Pangkalpinang sampai dengan RKPD Kota Pangkalpinang Tahun 2022		Target Kinerja dan Anggaran RKPD Kota Pangkalpinang Tahun berjalan 2023		Realisasi Kinerja Pada Triwulan tahun 2023								Realisasi Capaian Kinerja dan Anggaran RKPD Kota Pangkalpinang yang dievaluasi tahun 2023		Realisasi Kinerja dan Anggaran RPJMD Kota Pangkalpinang s/d tahun 2023		Tingkat Capaian Kinerja Dan Realisasi Anggaran RPJMD Kota Pangkalpinang s/d tahun 2023		Perangkat Daerah Penanggung Jawab
											I		II		III		IV								
1	2	3	4	5	6		7		8		9		10		11		12		13		14		15		16
					K	Rp	K	Rp	K	Rp	K	Rp	K	Rp	K	Rp	K	Rp	K	Rp	K	Rp	K	Rp	
83		010102202042	Pengelolaan Dana BOS Sekolah Menengah Pertama	Jumlah Sekolah Menengah pertama yang Mengelola Dana BOS (Dengan Satuan:Satuan Pendidikan)	0	0	0	0	26	11.561.900.000	26	0	26	0	26	0	26	11.281.206.881	26	11.281.206.881	26	11.281.206.881	100	100	Dinas Pendidikan dan Kebudayaan
84		010102202044	Rehabilitasi Sedang/Berat Ruang TU	Jumlah Ruang TU yang Telah Direhabilitasi Sedang/Berat (Dengan Satuan:Ruang)	0	0	0	0	1	292.614.000	0	0	0	0	1	0	1	246.569.475	1	246.569.475	1	246.569.475	100	100	Dinas Pendidikan dan Kebudayaan
85		010102203	Pengelolaan Pendidikan Anak Usia Dini (PAUD)	Jumlah Laporan Pengelolaan Pendidikan Anak Usia Dini (PAUD) (Dengan Satuan:Laporan)	0	12.525.834.000	0	0	9	9.682.655.815	3	120.887.096	4	753.975.264	9	579.495.098	9	7.496.753.057	9	8.951.110.515	9	8.951.110.515	100	71,461	Dinas Pendidikan dan Kebudayaan
86		010102203002	Pembangunan Sarana, Prasarana dan Utilitas PAUD	Jumlah Sarana, Prasarana dan Utilitas PAUD yang Telah Dibangun (Dengan Satuan:Unit)	0	270.000.000	0	0	9	1.006.145.000	0	0	0	0	9	110.689.900	8	894.543.850	8	1.005.233.750	8	1.005.233.750	100	100	Dinas Pendidikan dan Kebudayaan
87		010102203003	Rehabilitasi Sedang/Berat Gedung/Ruang Kelas/Ruang Guru PAUD	Jumlah Gedung/Ruang Kelas/Ruang Guru PAUD yang Telah Direhabilitasi Sedang/Berat (Dengan Satuan:Unit)	0	1.305.234.000	0	0	3	556.656.000	0	0	0	0	3	16.774.900	3	535.608.000	3	552.382.900	3	552.382.900	100	42,321	Dinas Pendidikan dan Kebudayaan
88		010102203004	Rehabilitasi Sedang/Berat Pembangunan Sarana, Prasarana dan Utilitas PAUD	Jumlah Sarana, Prasarana dan Utilitas PAUD yang Telah Direhabilitasi Sedang/Berat (Dengan Satuan:Unit)	0	440.000.000	0	0	4	352.547.600	0	0	0	0	4	3.657.100	4	348.347.000	4	352.004.100	4	352.004.100	100	80,001	Dinas Pendidikan dan Kebudayaan
89		010102203006	Pemeliharaan Rutin Sarana, Prasarana dan Utilitas PAUD	Jumlah Sarana, Prasarana dan Utilitas PAUD yang Dilaksanakan Pemeliharaan (Dengan Satuan:Unit)	0	220.000.000	0	0	3	253.290.150	0	0	0	0	3	3.805.550	3	248.697.500	3	252.503.050	3	252.503.050	100	100	Dinas Pendidikan dan Kebudayaan
90		010102203007	Pengadaan Mebel PAUD	Jumlah Mebel PAUD yang Tersedia (Dengan Satuan:Paket)	0	110.000.000	0	0	0	1.119.999.655	0	0	0	0	0	0	1	1.076.683.633	1	1.076.683.633	1	1.076.683.633	100	100	Dinas Pendidikan dan Kebudayaan
91		010102203009	Pengadaan Perlengkapan PAUD	Jumlah perlengkapan PAUD yang Tersedia (Dengan Satuan:Paket)	0	60.000.000	0	0	0	59.999.750	0	0	0	0	10	0	10	59.599.750	10	59.599.750	10	59.599.750	100	99,333	Dinas Pendidikan dan Kebudayaan
92		010102203011	Penyediaan Biaya Personil Peserta Didik PAUD	Jumlah Peserta Didik PAUD yang Menerima Biaya Personil Peserta Didik (Dengan Satuan:Peserta Didik)	0	202.000.000	0	0	800	285.000.000	0	0	163	0	163	0	163	110.150.000	163	110.150.000	163	110.150.000	100	54,530	Dinas Pendidikan dan Kebudayaan
93		010102203012	Pengadaan Alat Praktik dan Peraga Siswa PAUD	Jumlah Alat Praktik dan Peraga PAUD yang Tersedia (Dengan Satuan:Paket)	0	49.000.000	0	0	10	644.845.800	0	0	0	15.732.388	10	6.580.000	10	613.967.100	10	636.279.488	10	636.279.488	100	100	Dinas Pendidikan dan Kebudayaan
94		010102203015	Penyediaan Pendidik dan Tenaga Kependidikan bagi Satuan PAUD	Jumlah Pendidik dan Tenaga Kependidikan yang Tersedia pada PAUD (Dengan Satuan:Orang)	0	6.015.000.000	0	0	575	2.631.209.360	575	120.887.096	575	723.587.876	575	424.448.568	575	947.416.960	575	2.216.340.500	575	2.216.340.500	100	36,847	Dinas Pendidikan dan Kebudayaan
95		010102203016	Pengembangan Karir Pendidik dan Tenaga Kependidikan pada Satuan Pendidikan PAUD	Jumlah Pendidik dan Tenaga Kependidikan yang Mendapatkan Fasilitasi Kenaikan Pangkat/Golongan, Pemberian Promosi, Peningkatan Kompetensi dan Kualifikasi (Dengan Satuan:Orang)	0	270.000.000	0	0	50	78.694.000	0	0	0	0	50	9.600.000	80	68.624.000	80	78.224.000	80	78.224.000	100	28,972	Dinas Pendidikan dan Kebudayaan
96		010102203017	Pembinaan Kelembagaan dan Manajemen PAUD	Jumlah PAUD yang Dilaksanakan Pembinaan Kelembagaan dan Manajemen (Dengan Satuan:Satuan Pendidikan)	0	0	0	0	109	85.668.500	0	0	108	0	108	0	109	79.600.700	109	79.600.700	109	79.600.700	100	100	Dinas Pendidikan dan Kebudayaan
97		010102203018	Pengelolaan Dana BOP PAUD	Jumlah PAUD yang Mengelola Dana BOP (Dengan Satuan:Satuan Pendidikan)	0	3.161.600.000	0	0	109	2.554.800.000	108	0	108	0	108	0	97	2.488.464.564	97	2.488.464.564	97	2.488.464.564	100	78,709	Dinas Pendidikan dan Kebudayaan
98		010102203019	Peningkatan Kapasitas Pengelolaan Dana BOP PAUD	Jumlah Tenaga yang Meningkat Kapasitasnya dalam Pengelolaan Dana BOP PAUD (Dengan Satuan:Orang)	0	0	0	0	109	53.800.000	108	0	108	14.655.000	108	3.939.080	109	25.050.000	109	43.644.080	109	43.644.080	100	100	Dinas Pendidikan dan Kebudayaan
99		010102204	Pengelolaan Pendidikan Non Formal/Kesetaraan	Jumlah Laporan Pengelolaan Pendidikan Non Formal/Kesetaraan (Dengan Satuan:Laporan)	0	2.273.705.680	0	0	6	3.484.119.886	3	68.857.856	4	127.870.484	6	162.004.414	6	2.940.573.012	6	3.299.305.766	6	3.299.305.766	100	100	Dinas Pendidikan dan Kebudayaan
100		010102204007	Pengadaan Mebel Pendidikan Non Formal/Kesetaraan	Jumlah Mebel Pendidikan Non Formal/Kesetaraan yang Tersedia (Dengan Satuan:Paket)	0	0	0	0	1	99.999.550	0	0	1	0	1	3.959.650	1	89.853.000	1	93.812.650	1	93.812.650	100	100	Dinas Pendidikan dan Kebudayaan
101		010102204010	Penyediaan Biaya Personil Peserta Didik Non Formal/Kesetaraan	Jumlah Peserta Didik Non Formal/Kesetaraan yang Menerima Biaya Personil Peserta Didik (Dengan Satuan:Peserta Didik)	0	77.000.000	0	0	140	63.000.000	0	0	0	0	63	925.000	63	61.985.000	63	62.910.000	63	62.910.000	100	81,701	Dinas Pendidikan dan Kebudayaan

KOTA PANGKALPINANG

No	Sasaran	Kode	Program Kegiatan dan Sub Kegiatan	Indikator Kinerja Program, Kegiatan, dan Sub Kegiatan (Satuan Indikator)	Target RPJMD Kota Pangkalpinang pada Tahun 2026		Realisasi Capaian Kinerja RPJMD Kota Pangkalpinang sampai dengan RKPD Kota Pangkalpinang Tahun 2022		Target Kinerja dan Anggaran RKPD Kota Pangkalpinang Tahun berjalan 2023		Realisasi Kinerja Pada Triwulan tahun 2023								Realisasi Capaian Kinerja dan Anggaran RKPD Kota Pangkalpinang yang dievaluasi tahun 2023		Realisasi Kinerja dan Anggaran RPJMD Kota Pangkalpinang s/d tahun 2023		Tingkat Capaian Kinerja Dan Realisasi Anggaran RPJMD Kota Pangkalpinang s/d tahun 2023		Perangkat Daerah Penanggung Jawab
											I		II		III		IV								
1	2	3	4	5	6		7		8		9		10		11		12		13		14		15		16
					K	Rp	K	Rp	K	Rp	K	Rp	K	Rp	K	Rp	K	Rp	K	Rp	K	Rp	K	Rp	
102		010102204011	Pengadaan Alat Praktik dan Peraga Siswa Non Formal / Kesetaraan	Jumlah Alat Praktik dan Peraga Siswa Non Formal/ Kesetaraan yang Tersedia (Dengan Satuan:Paket)	0	0	0	0	2	203.673.700	0	0	0	0	2	3.214.100	2	195.653.400	2	198.867.500	2	198.867.500	100	100	Dinas Pendidikan dan Kebudayaan
103		010102204012	Penyelenggaraan Proses Belajar Non Formal/Kesetaraan	Jumlah Peserta Didik yang Mengikuti Proses Belajar (Dengan Satuan:Peserta Didik)	0	1.366.014.000	0	0	493	455.046.636	493	68.857.856	419	127.870.484	419	107.526.684	493	147.382.412	493	451.637.436	493	451.637.436	100	33,062	Dinas Pendidikan dan Kebudayaan
104		010102204014	Penyediaan Pendidik dan Tenaga Kependidikan bagi Satuan Pendidikan Non Formal/Kesetaraan	Jumlah Pendidik dan Tenaga Kependidikan yang Tersedia bagi Satuan Pendidikan Non Formal/Kesetaraan (Dengan Satuan:Orang)	0	0	0	0	0	192.000.000	0	0	0	0	0	37.800.000	160	51.000.000	160	88.800.000	160	88.800.000	100	100	Dinas Pendidikan dan Kebudayaan
105		010102204016	Pembinaan Kelembagaan dan Manajemen Sekolah Non Formal/Kesetaraan	Jumlah Sekolah Non Formal/Kesetaraan yang Dilaksanakan Pembinaan Kelembagaan dan Manajemen (Dengan Satuan:Satuan Pendidikan)	0	95.000.000	0	0	8	50.000.000	8	0	8	0	8	5.364.880	9	44.299.200	9	49.664.080	9	49.664.080	100	52,278	Dinas Pendidikan dan Kebudayaan
106		010102204017	Pengelolaan Dana BOP Sekolah Non Formal/Kesetaraan	Jumlah Sekolah Non Formal/Kesetaraan yang Mengelola Dana BOP (Dengan Satuan:Satuan Pendidikan)	0	0	0	0	8	2.330.400.000	8	0	7	0	8	0	8	2.330.400.000	8	2.330.400.000	8	2.330.400.000	100	100	Dinas Pendidikan dan Kebudayaan
107		010102204018	Peningkatan Kapasitas Pengelolaan Dana BOP Sekolah Non Formal/Kesetaraan	Jumlah Tenaga yang Meningkat Kapasitasnya dalam Pengelolaan Dana BOP Sekolah Non Formal/Kesetaraan (Dengan Satuan:Laporan)	0	0	0	0	6	90.000.000	0	0	0	0	2	0	2	20.000.000	2	20.000.000	2	20.000.000	100	100	Dinas Pendidikan dan Kebudayaan
RATA-RATA CAPAIAN KINERJA (%)																							**47,822**	**100,000**	
PREDIKAT KINERJA																							**SR**	**ST**	
108	**-**	**010103**	**PROGRAM PENGEMBANGAN KURIKULUM**	**Persentase satuan pendidikan dasar yang telah mengembangkan kurikulum muatan lokal (Dengan Satuan:%)**	**0**	**0**	**0**	**0**	**22,800**	**35.000.000**	**0**	**0**	**0**	**0**	**0**	**0**	**100**	**34.146.000**	**100**	**34.146.000**	**100**	**34.146.000**	**100**	**100**	**Dinas Pendidikan dan Kebudayaan**
109		010103201	Penetapan Kurikulum Muatan Lokal Pendidikan Dasar	Jumlah Laporan Penetapan Kurikulum Muatan Lokal Pendidikan Dasar (Dengan Satuan:Laporan)	0	0	0	0	1	35.000.000	0	0	0	0	1	0	1	34.146.000	1	34.146.000	1	34.146.000	100	100	Dinas Pendidikan dan Kebudayaan
110		010103201004	Pelatihan Penyusunan Kurikulum Muatan Lokal Pendidikan Dasar	Jumlah Penyusun Kurikulum Muatan Lokal Pendidikan Dasar yang Meningkat Kompetensinya (Dengan Satuan:Orang)	0	0	0	0	90	35.000.000	0	0	0	0	1	0	91	34.146.000	91	34.146.000	91	34.146.000	100	100	Dinas Pendidikan dan Kebudayaan
RATA-RATA CAPAIAN KINERJA (%)																							**100,000**	**100,000**	
PREDIKAT KINERJA																							**ST**	**ST**	
111	**-**	**010104**	**PROGRAM PENDIDIK dan TENAGA KEPENDIDIKAN**	**Persentase guru Pendidikan Dasar, PAUD dan PNF yang berkualifikasi S1/DIV (Dengan Satuan:%)**	**75**	**489.999.200**	**0**	**0**	**75**	**36.059.000**	**0**	**0**	**0**	**0**	**75**	**4.800.000**	**75**	**31.259.000**	**75**	**36.059.000**	**75**	**36.059.000**	**100**	**7,359**	**Dinas Pendidikan dan Kebudayaan**
112		010104201	Pemerataan Kuantitas dan Kualitas Pendidik dan Tenaga Kependidikan bagi Satuan Pendidikan Dasar, PAUD, dan Pendidikan Non Formal/Kesetaraan	Jumlah Laporan Pemerataan Kuantitas dan Kualitas Pendidik dan Tenaga Kependidikan bagi Satuan Pendidikan Dasar, PAUD, dan Pendidikan Non Formal/Kesetaraan (Dengan Satuan:Laporan)	0	489.999.200	0	0	2	36.059.000	0	0	0	0	1	4.800.000	2	31.259.000	2	36.059.000	2	36.059.000	100	7,359	Dinas Pendidikan dan Kebudayaan
113		010104201001	Perhitungan dan Pemetaan Pendidik dan Tenaga Kependidikan Satuan Pendidikan Dasar, PAUD, dan Pendidikan Non Formal/Kesetaraan	Jumlah Dokumen Hasil Perhitungan dan Pemetaan Pendidik dan Tenaga Kependidikan Satuan Satuan Pendidikan Dasar, PAUD, dan Pendidikan Non Formal/Kesetaraan (Dengan Satuan:Dokumen)	0	199.999.600	0	0	1	4.800.000	0	0	0	0	1	4.800.000	1	0	1	4.800.000	1	4.800.000	100	2,400	Dinas Pendidikan dan Kebudayaan
114		010104201002	Penataan Pendistribusian Pendidik dan Tenaga Kependidikan bagi Satuan Pendidikan Dasar, PAUD, dan Pendidikan Non Formal/Kesetaraan	Jumlah Laporan Hasil Pelaksanaan Penataan Pendistribusian Pendidik dan Tenaga Kependidikan Satuan Pendidikan Dasar, PAUD, dan Pendidikan Non Formal/Kesetaraan (Dengan Satuan:Laporan)	0	289.999.600	0	0	1	31.259.000	0	0	0	0	0	0	1	31.259.000	1	31.259.000	1	31.259.000	100	10,779	Dinas Pendidikan dan Kebudayaan
RATA-RATA CAPAIAN KINERJA (%)																							**100,000**	**7,359**	
PREDIKAT KINERJA																							**ST**	**SR**	

KOTA PANGKALPINANG

No	Sasaran	Kode	Program Kegiatan dan Sub Kegiatan	Indikator Kinerja Program, Kegiatan, dan Sub Kegiatan (Satuan Indikator)	Target RPJMD Kota Pangkalpinang pada Tahun 2026		Realisasi Capaian Kinerja RPJMD Kota Pangkalpinang sampai dengan RKPD Kota Pangkalpinang Tahun 2022		Target Kinerja dan Anggaran RKPD Kota Pangkalpinang Tahun berjalan 2023		Realisasi Kinerja Pada Triwulan tahun 2023								Realisasi Capaian Kinerja dan Anggaran RKPD Kota Pangkalpinang yang dievaluasi tahun 2023		Realisasi Kinerja dan Anggaran RPJMD Kota Pangkalpinang s/d tahun 2023		Tingkat Capaian Kinerja Dan Realisasi Anggaran RPJMD Kota Pangkalpinang s/d tahun 2023		Perangkat Daerah Penanggung Jawab
											I		II		III		IV								
1	2	3	4	5	6		7		8		9		10		11		12		13		14		15		16
					K	Rp	K	Rp	K	Rp	K	Rp	K	Rp	K	Rp	K	Rp	K	Rp	K	Rp	K	Rp	
115	-	010105	PROGRAM PENGENDALIAN PERIZINAN PENDIDIKAN	Persentase Satuan Pendidikan yang Memiliki Izin Operasional . (Dengan Satuan:%)	0	246.389.027	0	0	100	9.690.000	0	0	0	0	50	0	100	8.596.200	100	8.596.200	100	8.596.200	100	3,489	Dinas Pendidikan dan Kebudayaan
116		010105201	Penerbitan Izin Pendidikan Dasar yang Diselenggarakan oleh Masyarakat	Jumlah Laporan Penerbitan Izin Pendidikan Dasar yang Diselenggarakan oleh Masyarakat (Dengan Satuan:Laporan)	0	201.389.027	0	0	2	9.690.000	0	0	0	0	1	0	2	8.596.200	2	8.596.200	2	8.596.200	100	4,268	Dinas Pendidikan dan Kebudayaan
117		010105201002	Pengendalian dan Pengawasan Perizinan Pendidikan Dasar yang Diselenggarakan oleh Masyarakat	Jumlah Dokumen Hasil pelaksanaan Pengendalian dan Pengawasan Perizinan Pendidikan Dasar yang Diselenggarakan oleh Masyarakat (Dengan Satuan:Dokumen)	0	150.000.000	0	0	1	9.690.000	0	0	0	0	1	0	1	8.596.200	1	8.596.200	1	8.596.200	100	5,731	Dinas Pendidikan dan Kebudayaan
RATA-RATA CAPAIAN KINERJA (%)																							100,000	3,489	
PREDIKAT KINERJA																							ST	SR	
RATA-RATA CAPAIAN KINERJA DAN ANGGARAN SEMUA PROGRAM DI DINAS PENDIDIKAN DAN KEBUDAYAAN(%)																							75,918	50,029	
PREDIKAT KINERJA																							T	R	
URUSAN PEMERINTAHAN BIDANG KESEHATAN																									
Dinas Kesehatan																									
118	-	010201	PROGRAM PENUNJANG URUSAN PEMERINTAHAN DAERAH KABUPATEN/KOTA	Persentase terpenuhinya Kebutuhan Administrasi Perkantoran (Dengan Satuan:%)	100	247.750.161.667	0	0	100	104.588.564.559	25	18.067.986.460	25	36.602.409.388	25	22.122.131.443	25	24.526.175.888	100	101.318.703.179	100	101.318.703.179	100	40,896	Dinas Kesehatan
				Persentase sarana dan prasarana Aparatur dalam kondisi baik (Dengan Satuan:%)	100		0		100		25		25		25		0		75		75		75		Dinas Kesehatan
				Persentase ASN yang memenuhi standar kompetensi/Kualifikasi pada unit kerjanya (Dengan Satuan:%)	100		0		100		25		25		25		25		100		100		100		Dinas Kesehatan
				Persentase kontribusi retribusi daerah terhadap PAD*) (Dengan Satuan:%)	100		0		100		25		25		25		25		100		100		100		Dinas Kesehatan
				Persentase laporan kinerja dan keuangan yang disampaikan tepat waktu (Dengan Satuan:%)	100		0		100		25		25		25		0		75		75		75		Dinas Kesehatan
119		010201201	Perencanaan, Penganggaran, dan Evaluasi Kinerja Perangkat Daerah	Persentase Perencanaan, Penganggaran, dan Evaluasi Kinerja tepat waktu (Dengan Satuan:persen)	0	354.263.400	0	0	100	241.842.251	25	14.095.000	25	42.495.000	25	109.830.000	25	48.020.000	100	214.440.000	100	214.440.000	100	60,531	Dinas Kesehatan
				Jumlah Laporan Perencanaan, Penganggaran, dan Evaluasi Kinerja tepat waktu (Dengan Satuan:Laporan)	0		0		7		1		3		1		0		5		5		100		Dinas Kesehatan
120		010201201001	Penyusunan Dokumen Perencanaan Perangkat Daerah	Jumlah Dokumen Perencanaan Perangkat Daerah (Dengan Satuan:Dokumen)	0	34.336.500	0	0	40	145.750.000	3	3.000.000	4	13.800.000	30	106.680.000	3	14.340.000	40	137.820.000	40	137.820.000	100	100	Dinas Kesehatan
121		010201201002	Koordinasi dan Penyusunan Dokumen RKA-SKPD	Jumlah Dokumen RKA-SKPD dan Laporan Hasil Koordinasi Penyusunan Dokumen RKA-SKPD (Dengan Satuan:Dokumen)	0	40.257.300	0	0	25	10.275.000	10	4.095.000	15	6.165.000	0	0	0	0	25	10.260.000	25	10.260.000	100	25,486	Dinas Kesehatan
122		010201201003	Koordinasi dan Penyusunan Dokumen Perubahan RKA-SKPD	Jumlah Dokumen Perubahan RKA-SKPD dan Laporan Hasil Koordinasi Penyusunan Dokumen Perubahan RKA-SKPD (Dengan Satuan:Dokumen)	0	41.392.500	0	0	25	10.275.000	0	0	0	0	8	3.150.000	17	5.450.000	25	8.600.000	25	8.600.000	100	20,777	Dinas Kesehatan
123		010201201004	Koordinasi dan Penyusunan DPA-SKPD	Jumlah Dokumen DPA-SKPD dan Laporan Hasil Koordinasi Penyusunan Dokumen DPA-SKPD (Dengan Satuan:Dokumen)	0	41.964.000	0	0	25	42.217.251	1	1.500.000	20	8.355.000	0	0	4	14.680.000	25	24.535.000	25	24.535.000	100	58,467	Dinas Kesehatan
124		010201201005	Koordinasi dan Penyusunan Perubahan DPA- SKPD	Jumlah Dokumen Perubahan DPA-SKPD dan Laporan Hasil Koordinasi Penyusunan Dokumen Perubahan DPA-SKPD (Dengan Satuan:Dokumen)	0	41.583.000	0	0	25	10.275.000	0	0	0	0	0	0	25	10.265.000	25	10.265.000	25	10.265.000	100	24,686	Dinas Kesehatan

KOTA PANGKALPINANG

No	Sasaran	Kode	Program Kegiatan dan Sub Kegiatan	Indikator Kinerja Program, Kegiatan, dan Sub Kegiatan (Satuan Indikator)	Target RPJMD Kota Pangkalpinang pada Tahun 2026		Realisasi Capaian Kinerja RPJMD Kota Pangkalpinang sampai dengan RKPD Kota Pangkalpinang Tahun 2022		Target Kinerja dan Anggaran RKPD Kota Pangkalpinang Tahun berjalan 2023		Realisasi Kinerja Pada Triwulan tahun 2023								Realisasi Capaian Kinerja dan Anggaran RKPD Kota Pangkalpinang yang dievaluasi tahun 2023		Realisasi Kinerja dan Anggaran RPJMD Kota Pangkalpinang s/d tahun 2023		Tingkat Capaian Kinerja Dan Realisasi Anggaran RPJMD Kota Pangkalpinang s/d tahun 2023		Perangkat Daerah Penanggung Jawab
											I		II		III		IV								
1	2	3	4	5	6		7		8		9		10		11		12		13		14		15		16
					K	Rp	K	Rp	K	Rp	K	Rp	K	Rp	K	Rp	K	Rp	K	Rp	K	Rp	K	Rp	
125		010201201006	Koordinasi dan Penyusunan Laporan Capaian Kinerja dan Ikhtisar Realisasi Kinerja SKPD	Jumlah Laporan Capaian Kinerja dan Ikhtisar Realisasi Kinerja SKPD dan Laporan Hasil Koordinasi Penyusunan Laporan Capaian Kinerja dan Ikhtisar Realisasi Kinerja SKPD (Dengan Satuan:Laporan)	0	81.885.000	0	0	60	15.200.000	4	3.500.000	56	11.650.000	0	0	0	0	60	15.150.000	60	15.150.000	100	18,502	Dinas Kesehatan
126		010201201007	Evaluasi Kinerja Perangkat Daerah	Jumlah Laporan Evaluasi Kinerja Perangkat Daerah (Dengan Satuan:Laporan)	0	72.845.100	0	0	25	7.850.000	2	2.000.000	8	2.525.000	0	0	15	3.285.000	25	7.810.000	25	7.810.000	100	10,721	Dinas Kesehatan
127		010201202	Administrasi Keuangan Perangkat Daerah	Persentase terpenuhinya Kebutuhan Administrasi Keuangan (Dengan Satuan:persen)	0	235.116.804.917	0	0	75	98.468.168.450	0	17.474.569.174	75	35.413.240.894	75	21.137.482.478	0	21.534.690.211	75	95.559.982.757	75	95.559.982.757	100	40,644	Dinas Kesehatan
				Jumlah Laporan Administrasi Keuangan Perangkat Daerah (Dengan Satuan:Laporan)	0		0		4		1		1		1		0		3		3		100		Dinas Kesehatan
128		010201202001	Penyediaan Gaji dan Tunjangan ASN	Jumlah Orang yang Menerima Gaji dan Tunjangan ASN (Dengan Satuan:Orang/bulan)	0	234.037.004.417	0	0	785	98.367.068.450	785	17.459.639.174	785	35.401.722.894	785	21.122.770.478	785	21.479.742.211	785	95.463.874.757	785	95.463.874.757	100	40,790	Dinas Kesehatan
				Jumlah Orang yang Menerima Gaji dan Tunjangan ASN (Dengan Satuan:Orang/bulan)	0		0		54		0		0		0		99		99		99		100		Dinas Kesehatan
129		010201202003	Pelaksanaan Penatausahaan dan Pengujian/Verifikasi Keuangan SKPD	Jumlah Dokumen Penatausahaan dan Pengujian/Verifikasi Keuangan SKPD (Dengan Satuan:Dokumen)	0	1.016.235.000	0	0	712	59.100.000	207	10.930.000	219	11.518.000	279	14.712.000	7	21.902.000	712	59.062.000	712	59.062.000	100	5,812	Dinas Kesehatan
130		010201202005	Koordinasi dan Penyusunan Laporan Keuangan Akhir Tahun SKPD	Jumlah Laporan Keuangan Akhir Tahun SKPD dan Laporan Hasil Koordinasi Penyusunan Laporan Keuangan Akhir Tahun SKPD (Dengan Satuan:Laporan)	0	38.092.500	0	0	19	14.500.000	8	4.000.000	0	0	0	0	11	9.298.000	19	13.298.000	19	13.298.000	100	34,910	Dinas Kesehatan
131		010201202007	Koordinasi dan Penyusunan Laporan Keuangan Bulanan/ Triwulanan/ Semesteran SKPD	Jumlah Laporan Keuangan Bulanan/ Triwulanan/ Semesteran SKPD dan Laporan Koordinasi Penyusunan Laporan Keuangan Bulanan/Triwulanan/Semesteran SKPD (Dengan Satuan:Laporan)	0	25.473.000	0	0	19	27.500.000	0	0	0	0	0	0	19	23.748.000	19	23.748.000	19	23.748.000	100	93,228	Dinas Kesehatan
132		010201204	Administrasi Pendapatan Daerah Kewenangan Perangkat Daerah	Persentase terpenuhinya admninistrasi PAD Perangkat Daerah (Dengan Satuan:persen)	0	20.000.000	0	0	100	5.000.000	0	0	0	0	0	0	100	5.000.000	100	5.000.000	100	5.000.000	100	25	Dinas Kesehatan
				Jumlah Laporan Pendapatan Daerah Kewenangan Perangkat Daerah (Dengan Satuan:Laporan)	0		0		1		0		0		0		0		0		0		0		Dinas Kesehatan
133		010201204003	Penyuluhan dan Penyebarluasan Kebijakan Retribusi Daerah	Jumlah Laporan Hasil Penyuluhan dan Penyebarluasan Kebijakan Retribusi Daerah (Dengan Satuan:Laporan)	0	20.000.000	0	0	200	5.000.000	0	0	0	0	0	0	200	5.000.000	200	5.000.000	200	5.000.000	100	25	Dinas Kesehatan
134		010201206	Administrasi Umum Perangkat Daerah	Presentase terpenuhinya administrasi Umum (Dengan Satuan:persen)	0	1.469.762.250	0	0	100	766.239.850	25	51.797.562	25	180.918.387	25	68.953.644	25	449.612.554	100	751.282.147	100	751.282.147	100	51,116	Dinas Kesehatan
				Jumlah Laporan Administrasi Umum Perangkat Daerah (Dengan Satuan:Laporan)	0		0		6		6		6		6		0		6		6		100		Dinas Kesehatan
135		010201206001	Penyediaan Komponen Instalasi Listrik/Penerangan Bangunan Kantor	Jumlah Paket Komponen Instalasi Listrik/Penerangan Bangunan Kantor yang Disediakan (Dengan Satuan:Paket)	0	38.997.000	0	0	4	13.000.000	0	0	4	12.998.000	0	0	0	0	4	12.998.000	4	12.998.000	100	33,331	Dinas Kesehatan
136		010201206002	Penyediaan Peralatan dan Perlengkapan Kantor	Jumlah Paket Peralatan dan Perlengkapan Kantor yang Disediakan (Dengan Satuan:Paket)	0	0	0	0	1	260.000.000	0	0	0	0	0	0	1	259.418.632	1	259.418.632	1	259.418.632	100	100	Dinas Kesehatan
137		010201206003	Penyediaan Peralatan Rumah Tangga	Jumlah Paket Peralatan Rumah Tangga yang Disediakan (Dengan Satuan:Paket)	0	143.202.000	0	0	4	45.000.000	0	0	1	600.000	1	40.802.000	2	3.465.000	4	44.867.000	4	44.867.000	100	31,331	Dinas Kesehatan
138		010201206004	Penyediaan Bahan Logistik Kantor	Jumlah Paket Bahan Logistik Kantor yang Disediakan (Dengan Satuan:Paket)	0	421.104.000	0	0	4	151.600.000	0	0	1	112.992.865	1	1.750.000	2	28.637.500	4	143.380.365	4	143.380.365	100	34,049	Dinas Kesehatan
139		010201206005	Penyediaan Barang Cetakan dan Penggandaan	Jumlah Paket Barang Cetakan dan Penggandaan yang Disediakan (Dengan Satuan:Paket)	0	98.459.250	0	0	30	111.999.850	17	17.850.000	8	8.300.250	0	0	5	85.827.900	30	111.978.150	30	111.978.150	100	100	Dinas Kesehatan

KOTA PANGKALPINANG

No	Sasaran	Kode	Program Kegiatan dan Sub Kegiatan	Indikator Kinerja Program, Kegiatan, dan Sub Kegiatan (Satuan Indikator)	Target RPJMD Kota Pangkalpinang pada Tahun 2026		Realisasi Capaian Kinerja RPJMD Kota Pangkalpinang sampai dengan RKPD Kota Pangkalpinang Tahun 2022		Target Kinerja dan Anggaran RKPD Kota Pangkalpinang Tahun berjalan 2023		Realisasi Kinerja Pada Triwulan tahun 2023								Realisasi Capaian Kinerja dan Anggaran RKPD Kota Pangkalpinang yang dievaluasi tahun 2023		Realisasi Kinerja dan Anggaran RPJMD Kota Pangkalpinang s/d tahun 2023		Tingkat Capaian Kinerja Dan Realisasi Anggaran RPJMD Kota Pangkalpinang s/d tahun 2023		Perangkat Daerah Penanggung Jawab
											I		II		III		IV								
1	2	3	4	5	6		7		8		9		10		11		12		13		14		15		16
					K	Rp	K	Rp	K	Rp	K	Rp	K	Rp	K	Rp	K	Rp	K	Rp	K	Rp	K	Rp	
140		010201206006	Penyediaan Bahan Bacaan dan Peraturan Perundang-undangan	Jumlah Dokumen Bahan Bacaan dan Peraturan Perundang-Undangan yang Disediakan (Dengan Satuan:Dokumen)	0	18.000.000	0	0	2	6.000.000	0	0	0	0	0	0	0	0	0	0	0	0	0	0	Dinas Kesehatan
141		010201206009	Penyelenggaraan Rapat Koordinasi dan Konsultasi SKPD	Jumlah Laporan Penyelenggaraan Rapat Koordinasi dan Konsultasi SKPD (Dengan Satuan:Laporan)	0	750.000.000	0	0	4	178.640.000	1	33.947.562	1	46.027.272	1	26.401.644	1	72.263.522	4	178.640.000	4	178.640.000	100	23,819	Dinas Kesehatan
142		010201208	Penyediaan Jasa Penunjang Urusan Pemerintahan Daerah	Presentase terpenuhi Pengadaan Barang Milik Daerah (Dengan Satuan:persen)	0	9.823.670.100	0	0	100	3.537.855.008	25	513.235.342	25	894.151.401	25	787.862.489	25	1.092.571.237	100	3.287.820.469	100	3.287.820.469	100	33,468	Dinas Kesehatan
				Jumlah Laporan Penyediaan Jasa Penunjang Urusan Pemerintahan Daerah (Dengan Satuan:Laporan)	0		0		3		1		1		1		0		3		3		100		Dinas Kesehatan
143		010201208002	Penyediaan Jasa Komunikasi, Sumber Daya Air dan Listrik	Jumlah Laporan Penyediaan Jasa Komunikasi, Sumber Daya Air dan Listrik yang Disediakan (Dengan Satuan:Laporan)	0	604.320.000	0	0	4	283.000.000	1	38.515.338	1	65.015.310	1	37.946.922	1	93.196.137	4	234.673.707	4	234.673.707	100	38,833	Dinas Kesehatan
144		010201208003	Penyediaan Jasa Peralatan dan Perlengkapan Kantor	Jumlah Laporan Penyediaan Jasa Peralatan dan Perlengkapan Kantor yang Disediakan (Dengan Satuan:Laporan)	0	210.240.000	0	0	4	85.080.000	1	2.835.600	1	12.365.000	1	29.605.000	1	38.655.000	4	83.460.600	4	83.460.600	100	39,698	Dinas Kesehatan
145		010201208004	Penyediaan Jasa Pelayanan Umum Kantor	Jumlah Laporan Penyediaan Jasa Pelayanan Umum Kantor yang Disediakan (Dengan Satuan:Laporan)	0	9.009.110.100	0	0	4	3.169.775.008	1	471.884.404	1	816.771.091	1	720.310.567	1	960.720.100	4	2.969.686.162	4	2.969.686.162	100	32,963	Dinas Kesehatan
146		010201209	Pemeliharaan Barang Milik Daerah Penunjang Urusan Pemerintahan Daerah	Presentase terepenuhinya Pemeliharaan Barang Milik Daerah (Dengan Satuan:persen)	0	410.136.000	0	0	100	1.569.459.000	25	14.289.382	25	71.603.706	25	18.002.832	25	1.396.281.886	100	1.500.177.806	100	1.500.177.806	100	100	Dinas Kesehatan
				Jumlah Laporan Pemeliharaan Barang Milik Daerah Penunjang Urusan Pemerintahan Daerah (Dengan Satuan:Laporan)	0		0		2		2		2		2		0		2		2		100		Dinas Kesehatan
147		010201209001	Penyediaan Jasa Pemeliharaan, Biaya Pemeliharaan, dan Pajak Kendaraan Perorangan Dinas atau Kendaraan Dinas Jabatan	Jumlah Kendaraan Perorangan Dinas atau Kendaraan Dinas Jabatan yang Dipelihara dan dibayarkan Pajaknya (Dengan Satuan:Unit)	0	88.587.000	0	0	1	30.000.000	1	2.376.790	1	5.586.706	1	3.225.900	1	12.033.637	1	23.223.033	1	23.223.033	100	26,215	Dinas Kesehatan
148		010201209002	Penyediaan Jasa Pemeliharaan, Biaya Pemeliharaan, Pajak dan Perizinan Kendaraan Dinas Operasional atau Lapangan	Jumlah Kendaraan Dinas Operasional atau Lapangan yang Dipelihara dan dibayarkan Pajak dan Perizinannya (Dengan Satuan:Unit)	0	321.549.000	0	0	6	125.000.000	6	11.912.592	6	26.390.000	6	14.776.932	6	39.552.249	6	92.631.773	6	92.631.773	100	28,808	Dinas Kesehatan
149		010201209009	Pemeliharaan/Rehabilitasi Gedung Kantor dan Bangunan Lainnya	Jumlah Gedung Kantor dan Bangunan Lainnya yang Dipelihara/Direhabilitasi (Dengan Satuan:Unit)	0	0	0	0	1	1.414.459.000	0	0	1	39.627.000	0	0	1	1.344.696.000	1	1.384.323.000	1	1.384.323.000	100	100	Dinas Kesehatan
RATA-RATA CAPAIAN KINERJA (%)																							**90,000**	**40,896**	
PREDIKAT KINERJA																							**T**	**SR**	
150	**-**	**010202**	**PROGRAM PEMENUHAN UPAYA KESEHATAN PERORANGAN DAN UPAYA KESEHATAN MASYARAKAT**	**Persentase ODGJ Berat yang Mendapatkan Pelayanan Kesehatan Sesuai Standard (Dengan Satuan:%)**	**100**	**210.181.780.961**	**0**	**0**	**100**	**191.669.376.327**	**56**	**16.436.276.489**	**17,640**	**30.064.091.256**	**18**	**46.450.012.804**	**8,360**	**90.548.866.608**	**100**	**183.499.247.157**	**100**	**183.499.247.157**	**100**	**87,305**	**Dinas Kesehatan**
				Persentase Penderita Diabetes Melitus yang Mendapatkan Pelayanan Kesehatan Sesuai Standard (Dengan Satuan:%)	**100**		**0**		**100**		**29,820**		**25,480**		**22**		**22,570**		**99,870**		**99,870**		**99,870**		**Dinas Kesehatan**
				Persentase Penderita Hipertensi yang Mendapatkan Pelayanan Kesehatan Sesuai Standard (Dengan Satuan:%)	**100**		**0**		**100**		**24,100**		**26,410**		**24**		**24,350**		**98,860**		**98,860**		**98,860**		**Dinas Kesehatan**
				Persetase Ibu Hamil mendapatkan pelayanan kesehatan ibu hamil (Dengan Satuan:%)	**100**		**0**		**100**		**22,470**		**23,290**		**24,190**		**23,600**		**93,550**		**93,550**		**93,550**		**Dinas Kesehatan**
				Persentase Warga Negara Usia 60 Tahun keatas Mendapatkan Skrining Kesehatan Sesuai Standard (Dengan Satuan:%)	**100**		**0**		**100**		**28,310**		**23,670**		**25,680**		**19,140**		**96,800**		**96,800**		**96,800**		**Dinas Kesehatan**

KOTA PANGKALPINANG

No	Sasaran	Kode	Program Kegiatan dan Sub Kegiatan	Indikator Kinerja Program, Kegiatan, dan Sub Kegiatan (Satuan Indikator)	Target RPJMD Kota Pangkalpinang pada Tahun 2026		Realisasi Capaian Kinerja RPJMD Kota Pangkalpinang sampai dengan RKPD Kota Pangkalpinang Tahun 2022		Target Kinerja dan Anggaran RKPD Kota Pangkalpinang Tahun berjalan 2023		Realisasi Kinerja Pada Triwulan tahun 2023								Realisasi Capaian Kinerja dan Anggaran RKPD Kota Pangkalpinang yang dievaluasi tahun 2023		Realisasi Kinerja dan Anggaran RPJMD Kota Pangkalpinang s/d tahun 2023		Tingkat Capaian Kinerja Dan Realisasi Anggaran RPJMD Kota Pangkalpinang s/d tahun 2023		Perangkat Daerah Penanggung Jawab
											I		II		III		IV							
1	2	3	4	5	6		7		8		9		10		11		12		13		14		15		16
					K	Rp	K	Rp	K	Rp	K	Rp	K	Rp	K	Rp	K	Rp	K	Rp	K	Rp	K	Rp	
				Persentase Orang Usia 15-59 Tahun Mendapatkan Skrining Kesehatan Sesuai Standard (Dengan Satuan:%)	100		0		100		0		50,410		25,780		23,240		99,430		99,430		99,430		Dinas Kesehatan
				Persentase Anak Usia Pendidikan Dasar yang Mendapatkan Skrining Pelayanan Kesehatan Sesuai Standard (Dengan Satuan:%)	100		0		100		12,060		19,220		48,190		19		98,470		98,470		98,470		Dinas Kesehatan
				Persentase ibu bersalin mendapatkan pelayanan persalinan (Dengan Satuan:%)	100		0		100		23,690		24,400		25,720		23,300		97,110		97,110		97,110		Dinas Kesehatan
				Persentase Orang dengan TB Mendapatkan Pelayanan TB Sesuai Standard (Dengan Satuan:%)	100		0		100		33,710		29,040		100		100		100		100		100		Dinas Kesehatan
				Persentase Orang Beresiko Terinfeksi HIV Mendapatkan Pemeriksaan HIV Sesuai Standard (Dengan Satuan:%)	100		0		100		27,270		27		100		100		100		100		100		Dinas Kesehatan
				Persentase Bayi Baru Lahir Mendapatkan Pelayanan Kesehatan Bayi Baru Lahir (Dengan Satuan:%)	100		0		100		24,560		24,600		25,350		24,500		99,010		99,010		99,010		Dinas Kesehatan
				Persentase anak usia 0-59 bulan yang mendapatkan pelayanan kesehatan balita sesuai standar (Dengan Satuan:%)	100		0		100		22,710		28,030		24,910		22,700		98,350		98,350		98,350		Dinas Kesehatan
				prevalensi anemia pada ibu hamil (Dengan Satuan:%)	8,580		0		8,580		2,240		5,240		7,300		2,300		17,080		17,080		100		Dinas Kesehatan
				proporsi perempuan pernah kawin umur 15-49 tahun yang proses melahirkan terakhirnya ditolong oleh tenaga kesehatan terlatih (Dengan Satuan:%)	100		0		100		22,710		24		25,700		24,190		96,600		96,600		96,600		Dinas Kesehatan
				persentase perempuan pernah kawin umur 15-49 tahun yang proses melahirkan terakhirnya di fasilitas kesehatan (Dengan Satuan:%)	100		0		100		22,710		24		25,700		23,190		95,600		95,600		95,600		Dinas Kesehatan
				angka kelahiran pada perempuan umur 15-19 tahun (age specific fertility rate/ ASFR) (Dengan Satuan:%)	4,500		0		4,500		0		0		0		0,700		0,700		0,700		15,556		Dinas Kesehatan
				prevalensi tekanan darah tinggi (Dengan Satuan:%)	0		0		15		0		12		25,550		25,550		25,550		25,550		100		Dinas Kesehatan
				Jumlah kabupaten/kota yang memiliki puskesmas yang menyelenggarakan upaya kesehatan jiwa (Dengan Satuan:Pukesmas)	9		0		9		0		9		9		9		9		9		100		Dinas Kesehatan
				insiden Tubercolosis (ITB) per 100.000 penduduk (Dengan Satuan:%)	0,200		0		0,200		40		40		10		2		92		92		100		Dinas Kesehatan
				Prevalensi HIV pada populasi dewasa (Dengan Satuan:%)	0,030		0		0,030		0,010		0,010		0,010		0,010		0,010		0,010		33,333		Dinas Kesehatan
				proporsi kematian akibat keracunan (Dengan Satuan:%)	0		0		0		0		0		0		0		0		0		0		Dinas Kesehatan
				persentase anak umur 12-23 bulan yang menerima imunisasi dasar lengkap (Dengan Satuan:%)	100		0		100		0		0		78,400		20,100		98,500		98,500		98,500		Dinas Kesehatan
				persentase kabupaten / kota yang mencapai 80 % imunisasi dasar lengkap pada bayi (Dengan Satuan:%)	0		0		100		0		100		100		100		100		100		100		Dinas Kesehatan

KOTA PANGKALPINANG

No	Sasaran	Kode	Program Kegiatan dan Sub Kegiatan	Indikator Kinerja Program, Kegiatan, dan Sub Kegiatan (Satuan Indikator)	Target RPJMD Kota Pangkalpinang pada Tahun 2026		Realisasi Capaian Kinerja RPJMD Kota Pangkalpinang sampai dengan RKPD Kota Pangkalpinang Tahun 2022		Target Kinerja dan Anggaran RKPD Kota Pangkalpinang Tahun berjalan 2023		Realisasi Kinerja Pada Triwulan tahun 2023								Realisasi Capaian Kinerja dan Anggaran RKPD Kota Pangkalpinang yang dievaluasi tahun 2023		Realisasi Kinerja dan Anggaran RPJMD Kota Pangkalpinang s/d tahun 2023		Tingkat Capaian Kinerja Dan Realisasi Anggaran RPJMD Kota Pangkalpinang s/d tahun 2023		Perangkat Daerah Penanggung Jawab
											I		II		III		IV							
1	2	3	4	5	6		7		8		9		10		11		12		13		14		15		16
					K	Rp	K	Rp	K	Rp	K	Rp	K	Rp	K	Rp	K	Rp	K	Rp	K	Rp	K	Rp	
				persentase kabupaten/kota yang melakukan deteksi dini untuk infeksi hepatitis b (Dengan Satuan:%)	0		0		100		100		100		100		100		100		100		100		Dinas Kesehatan
				kejadian malaria per 1.000 orang (Dengan Satuan:per 1.000 orang)	1		0		1		0,004		0		0		0		0,004		0,004		0,400		Dinas Kesehatan
				jumlah kabupaten/kota yang mencapai eliminasi malaria (D e n g a n Satuan:Kabupaten/Kota)	1		0		1		1		1		1		1		1		1		100		Dinas Kesehatan
				jumlah orang memerlukan intervensi terhadap penyakit trofis yang terabaikan (Dengan Satuan:%)	0		0		0		0		0		0		0		0		0		0		Dinas Kesehatan
				jumlah kota dengan eliminasi kusta (Dengan Satuan:Kota)	0		0		0		1		1		1		1		1		1		100		Dinas Kesehatan
				jumlah kabupaten /kota dengan eliminasi filariasis (berhasil lolos dalam survei penilaian transmisi tahap I) (Dengan Satuan:Kasus)	0		0		0		0		0		0		0		0		0		0		Dinas Kesehatan
				persentase merokok pada penduduk umur kurang dari 18 tahun (Dengan Satuan:%)	0,150		0		0,150		0,295		0,688		1,260		1,170		3,413		3,413		100		Dinas Kesehatan
				persentase merokok pada penduduk umur lebih besar sama dengan 15 tahun (Dengan Satuan:%)	0,100		0		0,100		1,168		1,106		1,160		1,690		5,124		5,124		100		Dinas Kesehatan
				prevalensi obesitas pada penduduk umur lebih besar sama dengan 18 tahun (Dengan Satuan:%)	0,300		0		0,300		0,050		0		16		1,020		17,070		17,070		100		Dinas Kesehatan
				persentase bayi usia kurang d a r i 6 b u l a n y a n g mendapatkan ASI ekslusif (Dengan Satuan:%)	85		0		85		0		75,570		0		0		75,570		75,570		88,906		Dinas Kesehatan
				angka kematian neonatal (AKN) per 1000 kelahiran hidup (Dengan Satuan:%)	2,500		0		2,500		4,100		0		1,702		4,200		10,002		10,002		100		Dinas Kesehatan
				angka kematian balita (AKBa) per 1000 kelahiran hidup (Dengan Satuan:%)	2,500		0		2,500		4,100		0		2,383		0		6,483		6,483		100		Dinas Kesehatan
				Prevalensi Kekurangan Gizi (underweight) pada balita (Dengan Satuan:%)	7,300		0		7,300		1,610		1,070		3,490		1,350		7,520		7,520		100		Dinas Kesehatan
				Prevalensi stunting (pendek dan sangat pendek) pada anak dibawah 5 tahun / Balita (Dengan Satuan:%)	0		0		0		1,390		0,810		2,770		1,200		6,170		6,170		100		Dinas Kesehatan
				Prevalensi Stunting (pendek dan sangat pendek) dibawah 2 tahun / Baduta (Dengan Satuan:%)	0		0		0		1,760		6		4,040		1,520		13,320		13,320		100		Dinas Kesehatan
				Prevalensi malnutrisi (berat badan/tinggi badan) anak pada usia kurang dari 5 tahun, berdasarkan tipe (Dengan Satuan:%)	0		0		0		0,770		4,100		1,380		0,650		6,900		6,900		100		Dinas Kesehatan
				persentase ketersediaan obat dan vaksin di puskesm (Dengan Satuan:%)	100		0		100		0		90		90		90		90		90		90		Dinas Kesehatan
				Persentase puskesmas yang melaksanakan upaya kesehatan kerja dan olahraga (Dengan Satuan:%)	100		0		100		100		100		100		100		100		100		100		Dinas Kesehatan
				proporsi populasi yang memiliki Fasilitas cuci tangan dengan sabun dan air (Dengan Satuan:%)	80,100		0		80,100		73,800		73,810		73,810		73,810		73,810		73,810		92,147		Dinas Kesehatan

KOTA PANGKALPINANG

No	Sasaran	Kode	Program Kegiatan dan Sub Kegiatan	Indikator Kinerja Program, Kegiatan, dan Sub Kegiatan (Satuan Indikator)	Target RPJMD Kota Pangkalpinang pada Tahun 2026		Realisasi Capaian Kinerja RPJMD Kota Pangkalpinang sampai dengan RKPD Kota Pangkalpinang Tahun 2022		Target Kinerja dan Anggaran RKPD Kota Pangkalpinang Tahun berjalan 2023		Realisasi Kinerja Pada Triwulan tahun 2023								Realisasi Capaian Kinerja dan Anggaran RKPD Kota Pangkalpinang yang dievaluasi tahun 2023		Realisasi Kinerja dan Anggaran RPJMD Kota Pangkalpinang s/d tahun 2023		Tingkat Capaian Kinerja Dan Realisasi Anggaran RPJMD Kota Pangkalpinang s/d tahun 2023		Perangkat Daerah Penanggung Jawab
											I		II		III		IV							
1	2	3	4	5	6		7		8		9		10		11		12		13		14		15		16
					K	Rp	K	Rp	K	Rp	K	Rp	K	Rp	K	Rp	K	Rp	K	Rp	K	Rp	K	Rp	
				jumlah kelurahan yang open defecation free (ODF)/ stop buang air besar sembarangan (Dengan Satuan:%)	**0**		**0**		**0**		**80,950**		**80,950**		**83,330**		**83,330**		**83,330**		**83,330**		**100**		**Dinas Kesehatan**
				Rasio daya tampung Rumah Sakit Terhadap Jumlah Penduduk. (Dengan Satuan:%)	**0**		**0**		**67**		**0**		**100**		**0**		**0**		**100**		**100**		**100**		**Dinas Kesehatan**
				Persentase pelayanan rumah sakit yang bermutu. (Dengan Satuan:%)	**0**		**0**		**95**		**0**		**95**		**0**		**0**		**95**		**95**		**100**		**Dinas Kesehatan**
				Rasio daya tampung Rumah Sakit Terhadap Jumlah Penduduk (Dengan Satuan:%)	**0**		**0**		**67**		**0**		**67**		**0**		**0**		**67**		**67**		**100**		**Dinas Kesehatan**
151		010202201	Penyediaan Fasilitas Pelayanan Kesehatan untuk UKM dan UKP Kewenangan Daerah Kabupaten/Kota	Jumlah Laporan Fasilitas Pelayanan Kesehatan untuk UKM dan UKP Kewenangan Daerah Kabupaten/Kota (Dengan Satuan:Laporan)	0	78.380.803.639	0	0	5	90.166.488.610	1	28.750.675	1	10.408.377.639	1	27.919.342.969	2	47.647.895.374	5	86.004.366.657	5	86.004.366.657	100	100	Dinas Kesehatan
				Jumlah Laporan Penyediaan Fasilitas Pelayanan Kesehatan untuk UKM dan UKP Kewenangan Daerah Kabupaten/Kota (Dengan Satuan:Laporan)	0		0		3		0		0		0		0		0		0		0		Dinas Kesehatan
152		010202201002	Pembangunan Puskesmas	Jumlah Pusat Kesehatan Masyarakat (Puskesmas) yang Dibangun (Dengan Satuan:Unit)	0	0	0	0	2	20.349.326.500	0	0	0	4.082.499.515	0	1.276.748.430	2	14.948.216.956	2	20.307.464.901	2	20.307.464.901	100	100	Dinas Kesehatan
153		010202201005	Pengembangan Rumah Sakit	Jumlah Rumah Sakit yang Ditingkatkan Sarana, Prasarana, Alat Kesehatan dan SDM agar Setiap Standar Jenis Pelayanan Rumah Sakit berdasarkan Kelas Rumah Sakit yang Memenuhi Rasio Tempat Tidur Terhadap Jumlah Penduduk Minimal 1:1000 (Dengan Satuan:Unit)	0	54.596.611.980	0	0	1	12.860.976.700	0	0	1	121.966.800	0	2.702.389.285	1	9.948.898.056	1	12.773.254.141	1	12.773.254.141	100	23,396	Dinas Kesehatan
154		010202201013	Pengadaan Prasarana dan Pendukung Fasilitas Pelayanan Kesehatan	Jumlah Prasarana Fasilitas Pelayanan Kesehatan yang Disediakan (Dengan Satuan:Unit)	0	5.066.578.829	0	0	1	4.793.154.639	0	9.856.200	0	1.221.425.500	0	0	1	2.373.791.600	1	3.605.073.300	1	3.605.073.300	100	71,154	Dinas Kesehatan
				Jumlah Prasarana Fasilitas Pelayanan Kesehatan yang Disediakan (Dengan Satuan:Unit)	0		0		5		0		1		0		4		5		5		100		Dinas Kesehatan
155		010202201014	Pengadaan Alat Kesehatan/Alat Penunjang Medik Fasilitas Pelayanan Kesehatan	Jumlah Alat Kesehatan/Alat Penunjang Medik Fasilitas Pelayanan Kesehatan yang Disediakan (Dengan Satuan:Unit)	0	15.500.628.604	0	0	1	46.502.888.906	0	18.894.475	1	4.637.180.934	1	22.137.469.798	1	18.086.593.063	1	44.880.138.270	1	44.880.138.270	100	100	Dinas Kesehatan
				Jumlah Alat Kesehatan/Alat Penunjang Medik Fasilitas Pelayanan Kesehatan yang Disediakan (Dengan Satuan:Unit)	0		0		1		1		1		1		1		1		1		100		Dinas Kesehatan
156		010202201015	Pengadaan dan Pemeliharaan Alat Kalibrasi	Jumlah Penyediaan dan Pemeliharaan Alat Uji dan Kalibrasi Pada Unit Pemeliharaan Fasilitas Kesehatan Regional/Regional Maintainance Center (Dengan Satuan:Unit)	0	114.596.500	0	0	1	155.000.000	0	0	0	0	1	148.910.000	1	0	1	148.910.000	1	148.910.000	100	100	Dinas Kesehatan
157		010202201016	Pengadaan Obat, Vaksin	Jumlah Obat dan Vaksin yang Disediakan (Dengan Satuan:Paket)	0	1.783.912.168	0	0	1	1.725.596.865	0	0	1	56.600.000	1	246.430.400	1	1.408.093.544	1	1.711.123.944	1	1.711.123.944	100	95,920	Dinas Kesehatan
158		010202201017	Pengadaan Bahan Habis Pakai	Jumlah Bahan Habis Pakai yang Disediakan (Dengan Satuan:Paket)	0	1.318.475.558	0	0	39	3.726.986.000	0	0	9	277.904.890	24	1.399.295.056	6	848.643.155	39	2.525.843.101	39	2.525.843.101	100	100	Dinas Kesehatan
159		010202201021	Distribusi Alat Kesehatan, Obat, Vaksin, Bahan Medis Habis Pakai (BMHP), Makanan dan Minuman ke Puskesmas serta Fasilitas Kesehatan Lainnya	Jumlah Distribusi Alat Kesehatan, Obat, Vaksin, Bahan Medis Habis Pakai (BMHP), Makanan dan Minuman yang Didistribusikan ke Puskesmas serta Fasilitas Kesehatan Lainnya (Dengan Satuan:Paket)	0	0	0	0	0	52.559.000	0	0	1	10.800.000	1	8.100.000	1	33.659.000	1	52.559.000	1	52.559.000	100	100	Dinas Kesehatan

KOTA PANGKALPINANG

No	Sasaran	Kode	Program Kegiatan dan Sub Kegiatan	Indikator Kinerja Program, Kegiatan, dan Sub Kegiatan (Satuan Indikator)	Target RPJMD Kota Pangkalpinang pada Tahun 2026		Realisasi Capaian Kinerja RPJMD Kota Pangkalpinang sampai dengan RKPD Kota Pangkalpinang Tahun 2022		Target Kinerja dan Anggaran RKPD Kota Pangkalpinang Tahun berjalan 2023		Realisasi Kinerja Pada Triwulan tahun 2023								Realisasi Capaian Kinerja dan Anggaran RKPD Kota Pangkalpinang yang dievaluasi tahun 2023		Realisasi Kinerja dan Anggaran RPJMD Kota Pangkalpinang s/d tahun 2023		Tingkat Capaian Kinerja Dan Realisasi Anggaran RPJMD Kota Pangkalpinang s/d tahun 2023		Perangkat Daerah Penanggung Jawab
											I		II		III		IV								
1	2	3	4	5	6		7		8		9		10		11		12		13		14		15		16
					K	Rp	K	Rp	K	Rp	K	Rp	K	Rp	K	Rp	K	Rp	K	Rp	K	Rp	K	Rp	
160		010202202	Penyediaan Layanan Kesehatan untuk UKM dan UKP Rujukan Tingkat Daerah Kabupaten/Kota	Jumlah Laporan Penyediaan Layanan Kesehatan untuk UKM dan UKP Rujukan Tingkat Daerah Kabupaten/Kota (Dengan Satuan:Laporan)	0	131.525.832.222	0	0	9	100.798.137.717	25	16.405.525.814	25	19.450.218.790	25	18.526.169.835	0	42.482.405.790	75	96.864.320.229	75	96.864.320.229	100	73,647	Dinas Kesehatan
				Jumlah Laporan Penyediaan Layanan Kesehatan untuk UKM dan UKP Rujukan Tingkat Daerah Kabupaten/Kota. (Dengan Satuan:Laporan)	0		0		16		1		1		1		0		3		3		100		Dinas Kesehatan
				Jumlah Laporan Layanan Kesehatan untuk UKM dan UKP Rujukan Tingkat Daerah Kabupaten/Kota (Dengan Satuan:Laporan)	0		0		2		6		6		6		0		18		18		100		Dinas Kesehatan
				Penyediaan Layanan Kesehatan untuk UKM dan UKP Rujukan Tingkat Daerah Kabupaten/Kota (Dengan Satuan:Laporan)	0		0		2		0		0		0		0		0		0		0		Dinas Kesehatan
				Jumlah Laporan Penyediaan Layanan Kesehatan untuk UKM dan UKP Rujukan Tingkat Daerah Kabupaten/Kota (Dengan Satuan:Laporan)	0		0		1		0		0		0		0		0		0		0		Dinas Kesehatan
				Jumlah Laporan enyediaan Layanan Kesehatan untuk UKM dan UKP Rujukan Tingkat Daerah Kabupaten/Kota (Dengan Satuan:Laporan)	0		0		2		0		0		0		0		0		0		0		Dinas Kesehatan
161		010202202001	Pengelolaan Pelayanan Kesehatan Ibu Hamil	Jumlah Ibu Hamil yang Mendapatkan Pelayanan Kesehatan Sesuai Standar (Dengan Satuan:Orang)	0	243.995.000	0	0	4.357	430.260.000	0	0	1.965	31.850.000	990	22.820.000	970	366.685.000	3.925	421.355.000	3.925	421.355.000	100	100	Dinas Kesehatan
				Jumlah Ibu Hamil yang Mendapatkan Pelayanan Kesehatan Sesuai Standar (Dengan Satuan:Laporan)	0		0		1		0		0		0		1		1		1		100		Dinas Kesehatan
				Jumlah Ibu Hamil yang Mendapatkan Pelayanan Kesehatan Sesuai Standar (Dengan Satuan:Laporan)	0		0		1		0		0		0		1		1		1		100		Dinas Kesehatan
				Jumlah Ibu Hamil yang Mendapatkan Pelayanan Kesehatan Sesuai Standar (Dengan Satuan:Laporan)	0		0		1		0		0		0		1		1		1		100		Dinas Kesehatan
				Jumlah Ibu Hamil yang Mendapatkan Pelayanan Kesehatan Sesuai Standar (Dengan Satuan:Laporan)	0		0		1		0		0		0		1		1		1		100		Dinas Kesehatan
				Jumlah Ibu Hamil yang Mendapatkan Pelayanan Kesehatan Sesuai Standar (Dengan Satuan:Laporan)	0		0		1		0		0		0		1		1		1		100		Dinas Kesehatan
				Jumlah Ibu Hamil yang Mendapatkan Pelayanan Kesehatan Sesuai Standar (Dengan Satuan:Laporan)	0		0		1		0		0		0		1		1		1		100		Dinas Kesehatan
				Jumlah Ibu Hamil yang Mendapatkan Pelayanan Kesehatan Sesuai Standar (Dengan Satuan:Laporan)	0		0		1		0		0		0		1		1		1		100		Dinas Kesehatan
				Jumlah Ibu Hamil yang Mendapatkan Pelayanan Kesehatan Sesuai Standar (Dengan Satuan:Laporan)	0		0		1		0		0		0		1		1		1		100		Dinas Kesehatan
162		010202202002	Pengelolaan Pelayanan Kesehatan Ibu Bersalin	Jumlah Ibu Bersalin yang Mendapatkan Pelayanan Kesehatan Sesuai Standar (Dengan Satuan:Orang)	0	0	0	0	4.153	131.200.000	0	0	0	0	0	0	3.862	110.650.000	3.862	110.650.000	3.862	110.650.000	100	100	Dinas Kesehatan
				Jumlah Ibu Bersalin yang Mendapatkan Pelayanan Kesehatan Sesuai Standar (Dengan Satuan:Laporan)	0		0		1		0		0		0		1		1		1		100		Dinas Kesehatan

KOTA PANGKALPINANG

No	Sasaran	Kode	Program Kegiatan dan Sub Kegiatan	Indikator Kinerja Program, Kegiatan, dan Sub Kegiatan (Satuan Indikator)	Target RPJMD Kota Pangkalpinang pada Tahun 2026		Realisasi Capaian Kinerja RPJMD Kota Pangkalpinang sampai dengan RKPD Kota Pangkalpinang Tahun 2022		Target Kinerja dan Anggaran RKPD Kota Pangkalpinang Tahun berjalan 2023		Realisasi Kinerja Pada Triwulan tahun 2023								Realisasi Capaian Kinerja dan Anggaran RKPD Kota Pangkalpinang yang dievaluasi tahun 2023		Realisasi Kinerja dan Anggaran RPJMD Kota Pangkalpinang s/d tahun 2023		Tingkat Capaian Kinerja Dan Realisasi Anggaran RPJMD Kota Pangkalpinang s/d tahun 2023		Perangkat Daerah Penanggung Jawab
											I		II		III		IV							
1	2	3	4	5	6		7		8		9		10		11		12		13		14		15		16
					K	Rp	K	Rp	K	Rp	K	Rp	K	Rp	K	Rp	K	Rp	K	Rp	K	Rp	K	Rp	
				Jumlah Ibu Bersalin yang Mendapatkan Pelayanan Kesehatan Sesuai Standar (Dengan Satuan:Laporan)	0		0		1		0		0		0		1		1		1		100		Dinas Kesehatan
				Jumlah Ibu Bersalin yang Mendapatkan Pelayanan Kesehatan Sesuai Standar (Dengan Satuan:Laporan)	0		0		1		0		0		0		1		1		1		100		Dinas Kesehatan
				Jumlah Ibu Bersalin yang Mendapatkan Pelayanan Kesehatan Sesuai Standar (Dengan Satuan:Laporan)	0		0		1		0		0		0		1		1		1		100		Dinas Kesehatan
				Jumlah Ibu Bersalin yang Mendapatkan Pelayanan Kesehatan Sesuai Standar (Dengan Satuan:Laporan)	0		0		1		0		0		0		1		1		1		100		Dinas Kesehatan
				Jumlah Ibu Bersalin yang Mendapatkan Pelayanan Kesehatan Sesuai Standar (Dengan Satuan:Laporan)	0		0		1		0		0		0		1		1		1		100		Dinas Kesehatan
				Jumlah Ibu Bersalin yang Mendapatkan Pelayanan Kesehatan Sesuai Standar (Dengan Satuan:Laporan)	0		0		1		0		0		0		1		1		1		100		Dinas Kesehatan
				Jumlah Ibu Bersalin yang Mendapatkan Pelayanan Kesehatan Sesuai Standar (Dengan Satuan:Laporan)	0		0		1		0		0		0		1		1		1		100		Dinas Kesehatan
				Jumlah Ibu Bersalin yang Mendapatkan Pelayanan Kesehatan Sesuai Standar (Dengan Satuan:Laporan)	0		0		1		0		0		0		1		1		1		100		Dinas Kesehatan
163		010202202003	Pengelolaan Pelayanan Kesehatan Bayi Baru Lahir	Jumlah Bayi Baru Lahir yang Mendapatkan Pelayanan Kesehatan Sesuai Standar (Dengan Satuan:Orang)	0	90.530.000	0	0	4.162	152.100.000	0	0	1.915	1.150.900	957	7.787.300	903	131.949.600	3.775	140.887.800	3.775	140.887.800	100	100	Dinas Kesehatan
				Jumlah Bayi Baru Lahir yang Mendapatkan Pelayanan Kesehatan Sesuai Standar (Dengan Satuan:Laporan)	0		0		1		0		0		0		1		1		1		100		Dinas Kesehatan
				Jumlah Bayi Baru Lahir yang Mendapatkan Pelayanan Kesehatan Sesuai Standar (Dengan Satuan:Laporan)	0		0		1		0		0		0		1		1		1		100		Dinas Kesehatan
				Jumlah Bayi Baru Lahir yang Mendapatkan Pelayanan Kesehatan Sesuai Standar (Dengan Satuan:Laporan)	0		0		1		0		0		0		1		1		1		100		Dinas Kesehatan
				Jumlah Bayi Baru Lahir yang Mendapatkan Pelayanan Kesehatan Sesuai Standar (Dengan Satuan:Laporan)	0		0		1		0		0		0		1		1		1		100		Dinas Kesehatan
				Jumlah Bayi Baru Lahir yang Mendapatkan Pelayanan Kesehatan Sesuai Standar (Dengan Satuan:Laporan)	0		0		1		0		0		0		1		1		1		100		Dinas Kesehatan
				Jumlah Bayi Baru Lahir yang Mendapatkan Pelayanan Kesehatan Sesuai Standar (Dengan Satuan:Laporan)	0		0		1		0		0		0		1		1		1		100		Dinas Kesehatan
				Jumlah Bayi Baru Lahir yang Mendapatkan Pelayanan Kesehatan Sesuai Standar (Dengan Satuan:Laporan)	0		0		1		0		0		0		1		1		1		100		Dinas Kesehatan
164		010202202004	Pengelolaan Pelayanan Kesehatan Balita	Jumlah Balita yang Mendapatkan Pelayanan Kesehatan Sesuai Standar (Dengan Satuan:Orang)	0	55.200.000	0	0	18.124	499.148.530	0	0	8.503	15.000.000	4.175	57.740.000	2.546	419.230.000	15.224	491.970.000	15.224	491.970.000	100	100	Dinas Kesehatan
				Jumlah Balita yang Mendapatkan Pelayanan Kesehatan Sesuai Standar (Dengan Satuan:Laporan)	0		0		1		0		0		0		1		1		1		100		Dinas Kesehatan

KOTA PANGKALPINANG

No	Sasaran	Kode	Program Kegiatan dan Sub Kegiatan	Indikator Kinerja Program, Kegiatan, dan Sub Kegiatan (Satuan Indikator)	Target RPJMD Kota Pangkalpinang pada Tahun 2026		Realisasi Capaian Kinerja RPJMD Kota Pangkalpinang sampai dengan RKPD Kota Pangkalpinang Tahun 2022		Target Kinerja dan Anggaran RKPD Kota Pangkalpinang Tahun berjalan 2023		Realisasi Kinerja Pada Triwulan tahun 2023								Realisasi Capaian Kinerja dan Anggaran RKPD Kota Pangkalpinang yang dievaluasi tahun 2023		Realisasi Kinerja dan Anggaran RPJMD Kota Pangkalpinang s/d tahun 2023		Tingkat Capaian Kinerja Dan Realisasi Anggaran RPJMD Kota Pangkalpinang s/d tahun 2023		Perangkat Daerah Penanggung Jawab
											I		II		III		IV							
1	2	3	4	5	6		7		8		9		10		11		12		13		14		15		16
					K	Rp	K	Rp	K	Rp	K	Rp	K	Rp	K	Rp	K	Rp	K	Rp	K	Rp	K	Rp	
				Jumlah Balita yang Mendapatkan Pelayanan Kesehatan Sesuai Standar (Dengan Satuan:Laporan)	0		0		1		0		0		0		1		1		1		100		Dinas Kesehatan
				Jumlah Balita yang Mendapatkan Pelayanan Kesehatan Sesuai Standar (Dengan Satuan:Laporan)	0		0		1		0		0		0		1		1		1		100		Dinas Kesehatan
				Jumlah Balita yang Mendapatkan Pelayanan Kesehatan Sesuai Standar (Dengan Satuan:Laporan)	0		0		1		0		0		0		1		1		1		100		Dinas Kesehatan
				Jumlah Balita yang Mendapatkan Pelayanan Kesehatan Sesuai Standar (Dengan Satuan:Laporan)	0		0		1		0		0		0		1		1		1		100		Dinas Kesehatan
				Jumlah Balita yang Mendapatkan Pelayanan Kesehatan Sesuai Standar (Dengan Satuan:Laporan)	0		0		1		0		0		0		1		1		1		100		Dinas Kesehatan
				Jumlah Balita yang Mendapatkan Pelayanan Kesehatan Sesuai Standar (Dengan Satuan:Laporan)	0		0		1		0		0		0		1		1		1		100		Dinas Kesehatan
				Jumlah Balita yang Mendapatkan Pelayanan Kesehatan Sesuai Standar (Dengan Satuan:Laporan)	0		0		1		0		0		0		1		1		1		100		Dinas Kesehatan
				Jumlah Balita yang Mendapatkan Pelayanan Kesehatan Sesuai Standar (Dengan Satuan:Laporan)	0		0		1		0		0		0		1		1		1		100		Dinas Kesehatan
165		010202202005	Pengelolaan Pelayanan Kesehatan pada Usia Pendidikan Dasar	Jumlah Anak Usia Pendidikan Dasar yang Mendapatkan Pelayanan Kesehatan Sesuai Standar (Dengan Satuan:Orang)	0	120.000.000	0	0	12.677	553.467.250	0	0	0	0	12.677	108.297.000	24.825	431.396.250	37.502	539.693.250	37.502	539.693.250	100	100	Dinas Kesehatan
				Jumlah Anak Usia Pendidikan Dasar yang Mendapatkan Pelayanan Kesehatan Sesuai Standar (Dengan Satuan:Laporan)	0		0		1		0		0		0		1		1		1		100		Dinas Kesehatan
				Jumlah Anak Usia Pendidikan Dasar yang Mendapatkan Pelayanan Kesehatan Sesuai Standar (Dengan Satuan:Laporan)	0		0		1		0		0		0		1		1		1		100		Dinas Kesehatan
				Jumlah Anak Usia Pendidikan Dasar yang Mendapatkan Pelayanan Kesehatan Sesuai Standar (Dengan Satuan:Laporan)	0		0		1		0		0		0		1		1		1		100		Dinas Kesehatan
				Jumlah Anak Usia Pendidikan Dasar yang Mendapatkan Pelayanan Kesehatan Sesuai Standar (Dengan Satuan:Laporan)	0		0		1		0		0		0		1		1		1		100		Dinas Kesehatan
				Jumlah Anak Usia Pendidikan Dasar yang Mendapatkan Pelayanan Kesehatan Sesuai Standar (Dengan Satuan:Laporan)	0		0		1		0		0		0		1		1		1		100		Dinas Kesehatan
				Jumlah Anak Usia Pendidikan Dasar yang Mendapatkan Pelayanan Kesehatan Sesuai Standar (Dengan Satuan:Laporan)	0		0		1		0		0		0		1		1		1		100		Dinas Kesehatan
				Jumlah Anak Usia Pendidikan Dasar yang Mendapatkan Pelayanan Kesehatan Sesuai Standar (Dengan Satuan:Laporan)	0		0		1		0		0		0		1		1		1		100		Dinas Kesehatan
				Jumlah Anak Usia Pendidikan Dasar yang Mendapatkan Pelayanan Kesehatan Sesuai Standar (Dengan Satuan:Laporan)	0		0		1		0		0		0		1		1		1		100		Dinas Kesehatan

KOTA PANGKALPINANG

No	Sasaran	Kode	Program Kegiatan dan Sub Kegiatan	Indikator Kinerja Program, Kegiatan, dan Sub Kegiatan (Satuan Indikator)	Target RPJMD Kota Pangkalpinang pada Tahun 2026		Realisasi Capaian Kinerja RPJMD Kota Pangkalpinang sampai dengan RKPD Kota Pangkalpinang Tahun 2022		Target Kinerja dan Anggaran RKPD Kota Pangkalpinang Tahun berjalan 2023		Realisasi Kinerja Pada Triwulan tahun 2023								Realisasi Capaian Kinerja dan Anggaran RKPD Kota Pangkalpinang yang dievaluasi tahun 2023		Realisasi Kinerja dan Anggaran RPJMD Kota Pangkalpinang s/d tahun 2023		Tingkat Capaian Kinerja Dan Realisasi Anggaran RPJMD Kota Pangkalpinang s/d tahun 2023		Perangkat Daerah Penanggung Jawab
											I		II		III		IV								
1	2	3	4	5	6		7		8		9		10		11		12		13		14		15		16
					K	Rp	K	Rp	K	Rp	K	Rp	K	Rp	K	Rp	K	Rp	K	Rp	K	Rp	K	Rp	
				Jumlah Anak Usia Pendidikan Dasar yang Mendapatkan Pelayanan Kesehatan Sesuai Standar (Dengan Satuan:Laporan)	0		0		1		0		0		0		1		1		1		100		Dinas Kesehatan
166		010202202006	Pengelolaan Pelayanan Kesehatan pada Usia Produktif	Jumlah Penduduk Usia Produktif yang Mendapatkan Pelayanan Kesehatan Sesuai Standar (Dengan Satuan:Orang)	0	91.430.000	0	0	133.261	593.845.450	0	0	376	96.610.000	16.103	34.425.000	116.782	437.836.090	133.261	568.871.090	133.261	568.871.090	100	100	Dinas Kesehatan
				Jumlah Penduduk Usia Produktif yang Mendapatkan Pelayanan Kesehatan Sesuai Standar (Dengan Satuan:Laporan)	0		0		1		0		0		0		1		1		1		100		Dinas Kesehatan
				Jumlah Penduduk Usia Produktif yang Mendapatkan Pelayanan Kesehatan Sesuai Standar (Dengan Satuan:Laporan)	0		0		1		0		0		0		1		1		1		100		Dinas Kesehatan
				Jumlah Penduduk Usia Produktif yang Mendapatkan Pelayanan Kesehatan Sesuai Standar (Dengan Satuan:Laporan)	0		0		1		0		0		0		1		1		1		100		Dinas Kesehatan
				Jumlah Penduduk Usia Produktif yang Mendapatkan Pelayanan Kesehatan Sesuai Standar (Dengan Satuan:Laporan)	0		0		1		0		0		0		1		1		1		100		Dinas Kesehatan
				Jumlah Penduduk Usia Produktif yang Mendapatkan Pelayanan Kesehatan Sesuai Standar (Dengan Satuan:Laporan)	0		0		1		0		0		0		1		1		1		100		Dinas Kesehatan
				Jumlah Penduduk Usia Produktif yang Mendapatkan Pelayanan Kesehatan Sesuai Standar (Dengan Satuan:Laporan)	0		0		1		0		0		0		1		1		1		100		Dinas Kesehatan
				Jumlah Penduduk Usia Produktif yang Mendapatkan Pelayanan Kesehatan Sesuai Standar (Dengan Satuan:Laporan)	0		0		1		0		0		0		1		1		1		100		Dinas Kesehatan
				Jumlah Penduduk Usia Produktif yang Mendapatkan Pelayanan Kesehatan Sesuai Standar (Dengan Satuan:Laporan)	0		0		1		0		0		0		1		1		1		100		Dinas Kesehatan
				Jumlah Penduduk Usia Produktif yang Mendapatkan Pelayanan Kesehatan Sesuai Standar (Dengan Satuan:Laporan)	0		0		1		0		0		0		1		1		1		100		Dinas Kesehatan
167		010202202007	Pengelolaan Pelayanan Kesehatan pada Usia Lanjut	Jumlah Penduduk Usia Lanjut yang Mendapatkan Pelayanan Kesehatan Sesuai Standar (Dengan Satuan:Orang)	0	103.095.000	0	0	16.103	347.330.000	0	0	0	0	12.014	163.932.000	3.412	177.250.000	15.426	341.182.000	15.426	341.182.000	100	100	Dinas Kesehatan
				Jumlah Penduduk Usia Lanjut yang Mendapatkan Pelayanan Kesehatan Sesuai Standar (Dengan Satuan:Laporan)	0		0		1		0		0		0		1		1		1		100		Dinas Kesehatan
				Jumlah Penduduk Usia Lanjut yang Mendapatkan Pelayanan Kesehatan Sesuai Standar (Dengan Satuan:Laporan)	0		0		1		0		0		0		1		1		1		100		Dinas Kesehatan
				Jumlah Penduduk Usia Lanjut yang Mendapatkan Pelayanan Kesehatan Sesuai Standar (Dengan Satuan:Laporan)	0		0		1		0		0		0		1		1		1		100		Dinas Kesehatan
				Jumlah Penduduk Usia Lanjut yang Mendapatkan Pelayanan Kesehatan Sesuai Standar (Dengan Satuan:Laporan)	0		0		1		0		0		0		1		1		1		100		Dinas Kesehatan
				Jumlah Penduduk Usia Lanjut yang Mendapatkan Pelayanan Kesehatan Sesuai Standar (Dengan Satuan:Laporan)	0		0		1		0		0		0		1		1		1		100		Dinas Kesehatan
				Jumlah Penduduk Usia Lanjut yang Mendapatkan Pelayanan Kesehatan Sesuai Standar (Dengan Satuan:Laporan)	0		0		1		0		0		0		1		1		1		100		Dinas Kesehatan
				Jumlah Penduduk Usia Lanjut yang Mendapatkan Pelayanan Kesehatan Sesuai Standar (Dengan Satuan:Laporan)	0		0		1		0		0		0		1		1		1		100		Dinas Kesehatan

KOTA PANGKALPINANG

No	Sasaran	Kode	Program Kegiatan dan Sub Kegiatan	Indikator Kinerja Program, Kegiatan, dan Sub Kegiatan (Satuan Indikator)	Target RPJMD Kota Pangkalpinang pada Tahun 2026		Realisasi Capaian Kinerja RPJMD Kota Pangkalpinang sampai dengan RKPD Kota Pangkalpinang Tahun 2022		Target Kinerja dan Anggaran RKPD Kota Pangkalpinang Tahun berjalan 2023		Realisasi Kinerja Pada Triwulan tahun 2023								Realisasi Capaian Kinerja dan Anggaran RKPD Kota Pangkalpinang yang dievaluasi tahun 2023		Realisasi Kinerja dan Anggaran RPJMD Kota Pangkalpinang s/d tahun 2023		Tingkat Capaian Kinerja Dan Realisasi Anggaran RPJMD Kota Pangkalpinang s/d tahun 2023		Perangkat Daerah Penanggung Jawab
											I		II		III		IV							
1	2	3	4	5	6		7		8		9		10		11		12		13		14		15		16
					K	Rp	K	Rp	K	Rp	K	Rp	K	Rp	K	Rp	K	Rp	K	Rp	K	Rp	K	Rp	
				Jumlah Penduduk Usia Lanjut yang Mendapatkan Pelayanan Kesehatan Sesuai Standar (Dengan Satuan:Laporan)	0		0		1		0		0		0		1		1		1		100		Dinas Kesehatan
				Jumlah Penduduk Usia Lanjut yang Mendapatkan Pelayanan Kesehatan Sesuai Standar (Dengan Satuan:Laporan)	0		0		1		0		0		0		1		1		1		100		Dinas Kesehatan
168		010202202008	Pengelolaan Pelayanan Kesehatan Penderita Hipertensi	Jumlah Penderita Hipertensi yang Mendapatkan Pelayanan Kesehatan Sesuai Standar (Dengan Satuan:Orang)	0	56.056.700	0	0	38.211	61.400.000	0	0	85	14.000.000	37.956	1.000.000	170	46.400.000	38.211	61.400.000	38.211	61.400.000	100	100	Dinas Kesehatan
				Jumlah Penderita Hipertensi yang Mendapatkan Pelayanan Kesehatan Sesuai Standar (Dengan Satuan:Laporan)	0		0		1		0		0		0		1		1		1		100		Dinas Kesehatan
				Jumlah Penderita Hipertensi yang Mendapatkan Pelayanan Kesehatan Sesuai Standar (Dengan Satuan:Laporan)	0		0		1		0		0		0		1		1		1		100		Dinas Kesehatan
				Jumlah Penderita Hipertensi yang Mendapatkan Pelayanan Kesehatan Sesuai Standar (Dengan Satuan:Laporan)	0		0		1		0		0		0		1		1		1		100		Dinas Kesehatan
				Jumlah Penderita Hipertensi yang Mendapatkan Pelayanan Kesehatan Sesuai Standar (Dengan Satuan:Laporan)	0		0		1		0		0		0		1		1		1		100		Dinas Kesehatan
				Jumlah Penderita Hipertensi yang Mendapatkan Pelayanan Kesehatan Sesuai Standar (Dengan Satuan:Laporan)	0		0		1		0		0		0		1		1		1		100		Dinas Kesehatan
169		010202202009	Pengelolaan Pelayanan Kesehatan Penderita Diabetes Melitus	Jumlah Penderita Diabetes Melitus yang Mendapatkan Pelayanan Kesehatan Sesuai Standar (Dengan Satuan:Orang)	0	47.180.500	0	0	5.212	90.185.490	0	0	97	9.500.000	0	0	5.115	78.185.490	5.212	87.685.490	5.212	87.685.490	100	100	Dinas Kesehatan
170		010202202010	Pengelolaan Pelayanan Kesehatan Orang dengan Gangguan Jiwa Berat	Jumlah Orang yang Mendapatkan Pelayanan Kesehatan Orang dengan Gangguan Jiwa Berat Sesuai Standar (Dengan Satuan:Orang)	0	72.925.000	0	0	370	60.300.000	0	0	15	9.000.000	355	6.000.000	0	45.300.000	370	60.300.000	370	60.300.000	100	82,688	Dinas Kesehatan
				Jumlah Orang yang Mendapatkan Pelayanan Kesehatan Orang dengan Gangguan Jiwa Berat Sesuai Standar (Dengan Satuan:Laporan)	0		0		1		0		0		0		1		1		1		100		Dinas Kesehatan
171		010202202011	Pengelolaan Pelayanan Kesehatan Orang Terduga Tuberkulosis	Jumlah Orang Terduga Menderita Tuberkulosis yang Mendapatkan Pelayanan Sesuai Standar (Dengan Satuan:Orang)	0	59.006.800	0	0	5.807	216.668.000	0	0	4.514	36.200.000	0	1.350.000	1.293	174.012.550	5.807	211.562.550	5.807	211.562.550	100	100	Dinas Kesehatan
				Jumlah Orang Terduga Menderita Tuberkulosis yang Mendapatkan Pelayanan Sesuai Standar (Dengan Satuan:Laporan)	0		0		1		0		0		0		1		1		1		100		Dinas Kesehatan
				Jumlah Orang Terduga Menderita Tuberkulosis yang Mendapatkan Pelayanan Sesuai Standar (Dengan Satuan:Laporan)	0		0		1		0		0		0		1		1		1		100		Dinas Kesehatan
				Jumlah Orang Terduga Menderita Tuberkulosis yang Mendapatkan Pelayanan Sesuai Standar (Dengan Satuan:Laporan)	0		0		1		0		0		0		1		1		1		100		Dinas Kesehatan
				Jumlah Orang Terduga Menderita Tuberkulosis yang Mendapatkan Pelayanan Sesuai Standar (Dengan Satuan:Laporan)	0		0		1		0		0		0		1		1		1		100		Dinas Kesehatan
				Jumlah Orang Terduga Menderita Tuberkulosis yang Mendapatkan Pelayanan Sesuai Standar (Dengan Satuan:Laporan)	0		0		1		0		0		0		1		1		1		100		Dinas Kesehatan

KOTA PANGKALPINANG

No	Sasaran	Kode	Program Kegiatan dan Sub Kegiatan	Indikator Kinerja Program, Kegiatan, dan Sub Kegiatan (Satuan Indikator)	Target RPJMD Kota Pangkalpinang pada Tahun 2026		Realisasi Capaian Kinerja RPJMD Kota Pangkalpinang sampai dengan RKPD Kota Pangkalpinang Tahun 2022		Target Kinerja dan Anggaran RKPD Kota Pangkalpinang Tahun berjalan 2023		Realisasi Kinerja Pada Triwulan tahun 2023								Realisasi Capaian Kinerja dan Anggaran RKPD Kota Pangkalpinang yang dievaluasi tahun 2023		Realisasi Kinerja dan Anggaran RPJMD Kota Pangkalpinang s/d tahun 2023		Tingkat Capaian Kinerja Dan Realisasi Anggaran RPJMD Kota Pangkalpinang s/d tahun 2023		Perangkat Daerah Penanggung Jawab
											I		II		III		IV							
1	2	3	4	5	6		7		8		9		10		11		12		13		14		15		16
					K	Rp	K	Rp	K	Rp	K	Rp	K	Rp	K	Rp	K	Rp	K	Rp	K	Rp	K	Rp	
				Jumlah Orang Terduga Menderita Tuberkulosis yang Mendapatkan Pelayanan Sesuai Standar (Dengan Satuan:Laporan)	0		0		1		0		0		0		1		1		1		100		Dinas Kesehatan
				Jumlah Orang Terduga Menderita Tuberkulosis yang Mendapatkan Pelayanan Sesuai Standar (Dengan Satuan:Laporan)	0		0		1		0		0		0		1		1		1		100		Dinas Kesehatan
				Jumlah Orang Terduga Menderita Tuberkulosis yang Mendapatkan Pelayanan Sesuai Standar (Dengan Satuan:Laporan)	0		0		1		0		0		0		1		1		1		100		Dinas Kesehatan
				Jumlah Orang Terduga Menderita Tuberkulosis yang Mendapatkan Pelayanan Sesuai Standar (Dengan Satuan:Laporan)	0		0		1		0		0		0		1		1		1		100		Dinas Kesehatan
172		010202202012	Pengelolaan Pelayanan Kesehatan Orang dengan Risiko Terinfeksi HIV	Jumlah Orang Terduga Menderita HIV yang Mendapatkan Pelayanan Sesuai Standar (Dengan Satuan:Orang)	0	74.650.500	0	0	6.840	321.495.000	1.964	200.000.000	0	0	4.876	13.949.200	0	99.585.000	6.840	313.534.200	6.840	313.534.200	100	100	Dinas Kesehatan
				Jumlah Orang Terduga Menderita HIV yang Mendapatkan Pelayanan Sesuai Standar (Dengan Satuan:Laporan)	0		0		1		0		0		0		1		1		1		100		Dinas Kesehatan
				Jumlah Orang Terduga Menderita HIV yang Mendapatkan Pelayanan Sesuai Standar (Dengan Satuan:Laporan)	0		0		1		0		0		0		1		1		1		100		Dinas Kesehatan
				Jumlah Orang Terduga Menderita HIV yang Mendapatkan Pelayanan Sesuai Standar (Dengan Satuan:Laporan)	0		0		1		0		0		0		1		1		1		100		Dinas Kesehatan
				Jumlah Orang Terduga Menderita HIV yang Mendapatkan Pelayanan Sesuai Standar (Dengan Satuan:Laporan)	0		0		1		0		0		0		1		1		1		100		Dinas Kesehatan
				Jumlah Orang Terduga Menderita HIV yang Mendapatkan Pelayanan Sesuai Standar (Dengan Satuan:Laporan)	0		0		1		0		0		0		1		1		1		100		Dinas Kesehatan
				Jumlah Orang Terduga Menderita HIV yang Mendapatkan Pelayanan Sesuai Standar (Dengan Satuan:Laporan)	0		0		1		0		0		0		1		1		1		100		Dinas Kesehatan
				Jumlah Orang Terduga Menderita HIV yang Mendapatkan Pelayanan Sesuai Standar (Dengan Satuan:Laporan)	0		0		1		0		0		0		1		1		1		100		Dinas Kesehatan
				Jumlah Orang Terduga Menderita HIV yang Mendapatkan Pelayanan Sesuai Standar (Dengan Satuan:Laporan)	0		0		1		0		0		0		1		1		1		100		Dinas Kesehatan
				Jumlah Orang Terduga Menderita HIV yang Mendapatkan Pelayanan Sesuai Standar (Dengan Satuan:Laporan)	0		0		1		0		0		0		1		1		1		100		Dinas Kesehatan
173		010202202013	Pengelolaan Pelayanan Kesehatan bagi Penduduk pada Kondisi Kejadian Luar Biasa (KLB)	Jumlah Dokumen Hasil Pengelolaan Pelayanan Kesehatan bagi Penduduk pada Kondisi Kejadian Luar Biasa (KLB) Sesuai Standar (Dengan Satuan:Dokumen)	0	96.302.750	0	0	1	8.750.000	0	0	1	2.700.000	0	0	0	5.500.000	1	8.200.000	1	8.200.000	100	8,515	Dinas Kesehatan
				Jumlah Dokumen Hasil Pengelolaan Pelayanan Kesehatan bagi Penduduk pada Kondisi Kejadian Luar Biasa (KLB) Sesuai Standar (Dengan Satuan:Laporan)	0		0		1		0		0		0		1		1		1		100		Dinas Kesehatan

KOTA PANGKALPINANG

No	Sasaran	Kode	Program Kegiatan dan Sub Kegiatan	Indikator Kinerja Program, Kegiatan, dan Sub Kegiatan (Satuan Indikator)	Target RPJMD Kota Pangkalpinang pada Tahun 2026		Realisasi Capaian Kinerja RPJMD Kota Pangkalpinang sampai dengan RKPD Kota Pangkalpinang Tahun 2022		Target Kinerja dan Anggaran RKPD Kota Pangkalpinang Tahun berjalan 2023		Realisasi Kinerja Pada Triwulan tahun 2023								Realisasi Capaian Kinerja dan Anggaran RKPD Kota Pangkalpinang yang dievaluasi tahun 2023		Realisasi Kinerja dan Anggaran RPJMD Kota Pangkalpinang s/d tahun 2023		Tingkat Capaian Kinerja Dan Realisasi Anggaran RPJMD Kota Pangkalpinang s/d tahun 2023		Perangkat Daerah Penanggung Jawab
											I		II		III		IV							
1	2	3	4	5	6		7		8		9		10		11		12		13		14		15		16
					K	Rp	K	Rp	K	Rp	K	Rp	K	Rp	K	Rp	K	Rp	K	Rp	K	Rp	K	Rp	
174		010202202014	Pengelolaan Pelayanan Kesehatan bagi Penduduk Terdampak Krisis Kesehatan Akibat Bencana dan/atau Berpotensi Bencana	Jumlah Dokumen Hasil Pengelolaan Pelayanan Kesehatan bagi Penduduk Terdampak Krisis Kesehatan Akibat Bencana dan/atau Berpotensi Bencana Sesuai Standar (Dengan Satuan:Laporan)	0	0	0	0	1	4.750.000	0	0	0	0	0	0	1	2.700.000	1	2.700.000	1	2.700.000	100	100	Dinas Kesehatan
				Jumlah Dokumen Hasil Pengelolaan Pelayanan Kesehatan bagi Penduduk Terdampak Krisis Kesehatan Akibat Bencana dan/atau Berpotensi Bencana Sesuai Standar (Dengan Satuan:Laporan)	0		0		1		0		0		0		1		1		1		100		Dinas Kesehatan
				Jumlah Dokumen Hasil Pengelolaan Pelayanan Kesehatan bagi Penduduk Terdampak Krisis Kesehatan Akibat Bencana dan/atau Berpotensi Bencana Sesuai Standar (Dengan Satuan:Laporan)	0		0		1		0		0		0		1		1		1		100		Dinas Kesehatan
				Jumlah Dokumen Hasil Pengelolaan Pelayanan Kesehatan bagi Penduduk Terdampak Krisis Kesehatan Akibat Bencana dan/atau Berpotensi Bencana Sesuai Standar (Dengan Satuan:Laporan)	0		0		1		0		0		0		1		1		1		100		Dinas Kesehatan
				Jumlah Dokumen Hasil Pengelolaan Pelayanan Kesehatan bagi Penduduk Terdampak Krisis Kesehatan Akibat Bencana dan/atau Berpotensi Bencana Sesuai Standar (Dengan Satuan:Laporan)	0		0		1		0		0		0		1		1		1		100		Dinas Kesehatan
175		010202202015	Pengelolaan Pelayanan Kesehatan Gizi Masyarakat	Jumlah Dokumen Hasil Pengelolaan Pelayanan Kesehatan Gizi Masyarakat (Dengan Satuan:Dokumen)	0	271.212.800	0	0	1	7.832.315.575	0	0	0	0	1	22.150.000	1	6.811.590.392	1	6.833.740.392	1	6.833.740.392	100	100	Dinas Kesehatan
				Jumlah Dokumen Hasil Pengelolaan Pelayanan Kesehatan Gizi Masyarakat (Dengan Satuan:Laporan)	0		0		1		0		0		0		1		1		1		100		Dinas Kesehatan
				Jumlah Dokumen Hasil Pengelolaan Pelayanan Kesehatan Gizi Masyarakat (Dengan Satuan:Laporan)	0		0		1		0		0		0		1		1		1		100		Dinas Kesehatan
				Jumlah Dokumen Hasil Pengelolaan Pelayanan Kesehatan Gizi Masyarakat (Dengan Satuan:Laporan)	0		0		1		0		0		0		1		1		1		100		Dinas Kesehatan
				Jumlah Dokumen Hasil Pengelolaan Pelayanan Kesehatan Gizi Masyarakat (Dengan Satuan:Laporan)	0		0		1		0		0		0		1		1		1		100		Dinas Kesehatan
				Jumlah Dokumen Hasil Pengelolaan Pelayanan Kesehatan Gizi Masyarakat (Dengan Satuan:Laporan)	0		0		1		0		0		0		1		1		1		100		Dinas Kesehatan
				Jumlah Dokumen Hasil Pengelolaan Pelayanan Kesehatan Gizi Masyarakat (Dengan Satuan:Laporan)	0		0		1		0		0		0		1		1		1		100		Dinas Kesehatan
				Jumlah Dokumen Hasil Pengelolaan Pelayanan Kesehatan Gizi Masyarakat (Dengan Satuan:Laporan)	0		0		1		0		0		0		1		1		1		100		Dinas Kesehatan
				Jumlah Dokumen Hasil Pengelolaan Pelayanan Kesehatan Gizi Masyarakat (Dengan Satuan:Laporan)	0		0		1		0		0		0		1		1		1		100		Dinas Kesehatan

KOTA PANGKALPINANG

No	Sasaran	Kode	Program Kegiatan dan Sub Kegiatan	Indikator Kinerja Program, Kegiatan, dan Sub Kegiatan (Satuan Indikator)	Target RPJMD Kota Pangkalpinang pada Tahun 2026		Realisasi Capaian Kinerja RPJMD Kota Pangkalpinang sampai dengan RKPD Kota Pangkalpinang Tahun 2022		Target Kinerja dan Anggaran RKPD Kota Pangkalpinang Tahun berjalan 2023		Realisasi Kinerja Pada Triwulan tahun 2023								Realisasi Capaian Kinerja dan Anggaran RKPD Kota Pangkalpinang yang dievaluasi tahun 2023		Realisasi Kinerja dan Anggaran RPJMD Kota Pangkalpinang s/d tahun 2023		Tingkat Capaian Kinerja Dan Realisasi Anggaran RPJMD Kota Pangkalpinang s/d tahun 2023		Perangkat Daerah Penanggung Jawab
											I		II		III		IV								
1	2	3	4	5	6		7		8		9		10		11		12		13		14		15		16
					K	Rp	K	Rp	K	Rp	K	Rp	K	Rp	K	Rp	K	Rp	K	Rp	K	Rp	K	Rp	
176		010202202016	Pengelolaan Pelayanan Kesehatan Kerja dan Olahraga	Jumlah Dokumen Hasil Pengelolaan Pelayanan Kesehatan Kerja dan Olahraga (Dengan Satuan:Dokumen)	0	35.396.500	0	0	2	204.305.000	0	0	1	4.250.000	1	9.025.000	1	179.900.000	3	193.175.000	3	193.175.000	100	100	Dinas Kesehatan
				Jumlah Dokumen Hasil Pengelolaan Pelayanan Kesehatan Kerja dan Olahraga (Dengan Satuan:Laporan)	0		0		1		0		0		0		1		1		1		100		Dinas Kesehatan
				Jumlah Dokumen Hasil Pengelolaan Pelayanan Kesehatan Kerja dan Olahraga (Dengan Satuan:Laporan)	0		0		1		0		0		0		1		1		1		100		Dinas Kesehatan
				Jumlah Dokumen Hasil Pengelolaan Pelayanan Kesehatan Kerja dan Olahraga (Dengan Satuan:Laporan)	0		0		1		0		0		0		1		1		1		100		Dinas Kesehatan
				Jumlah Dokumen Hasil Pengelolaan Pelayanan Kesehatan Kerja dan Olahraga (Dengan Satuan:Laporan)	0		0		1		0		0		0		1		1		1		100		Dinas Kesehatan
				Jumlah Dokumen Hasil Pengelolaan Pelayanan Kesehatan Kerja dan Olahraga (Dengan Satuan:Laporan)	0		0		1		0		0		0		1		1		1		100		Dinas Kesehatan
				Jumlah Dokumen Hasil Pengelolaan Pelayanan Kesehatan Kerja dan Olahraga (Dengan Satuan:Laporan)	0		0		1		0		0		0		1		1		1		100		Dinas Kesehatan
				Jumlah Dokumen Hasil Pengelolaan Pelayanan Kesehatan Kerja dan Olahraga (Dengan Satuan:Laporan)	0		0		1		0		0		0		1		1		1		100		Dinas Kesehatan
				Jumlah Dokumen Hasil Pengelolaan Pelayanan Kesehatan Kerja dan Olahraga (Dengan Satuan:Laporan)	0		0		1		0		0		0		1		1		1		100		Dinas Kesehatan
				Jumlah Dokumen Hasil Pengelolaan Pelayanan Kesehatan Kerja dan Olahraga (Dengan Satuan:Laporan)	0		0		1		0		0		0		1		1		1		100		Dinas Kesehatan
177		010202202017	Pengelolaan Pelayanan Kesehatan Lingkungan	Jumlah Dokumen Hasil Pengelolaan Pelayanan Kesehatan Lingkungan (Dengan Satuan:Dokumen)	0	0	0	0	8	574.210.000	0	0	5	6.050.000	2	20.984.000	1	540.214.000	8	567.248.000	8	567.248.000	100	100	Dinas Kesehatan
				Jumlah Dokumen Hasil Pengelolaan Pelayanan Kesehatan Lingkungan (Dengan Satuan:Laporan)	0		0		1		0		0		0		1		1		1		100		Dinas Kesehatan
				Jumlah Dokumen Hasil Pengelolaan Pelayanan Kesehatan Lingkungan (Dengan Satuan:Laporan)	0		0		1		0		0		0		1		1		1		100		Dinas Kesehatan
				Jumlah Dokumen Hasil Pengelolaan Pelayanan Kesehatan Lingkungan (Dengan Satuan:Laporan)	0		0		1		0		0		0		1		1		1		100		Dinas Kesehatan
				Jumlah Dokumen Hasil Pengelolaan Pelayanan Kesehatan Lingkungan (Dengan Satuan:Laporan)	0		0		1		0		0		0		1		1		1		100		Dinas Kesehatan
				Jumlah Dokumen Hasil Pengelolaan Pelayanan Kesehatan Lingkungan (Dengan Satuan:Laporan)	0		0		1		0		0		0		1		1		1		100		Dinas Kesehatan
				Jumlah Dokumen Hasil Pengelolaan Pelayanan Kesehatan Lingkungan (Dengan Satuan:Laporan)	0		0		1		0		0		0		1		1		1		100		Dinas Kesehatan
				Jumlah Dokumen Hasil Pengelolaan Pelayanan Kesehatan Lingkungan (Dengan Satuan:Laporan)	0		0		1		0		0		0		1		1		1		100		Dinas Kesehatan
				Jumlah Dokumen Hasil Pengelolaan Pelayanan Kesehatan Lingkungan (Dengan Satuan:Laporan)	0		0		1		0		0		0		1		1		1		100		Dinas Kesehatan

KOTA PANGKALPINANG

No	Sasaran	Kode	Program Kegiatan dan Sub Kegiatan	Indikator Kinerja Program, Kegiatan, dan Sub Kegiatan (Satuan Indikator)	Target RPJMD Kota Pangkalpinang pada Tahun 2026		Realisasi Capaian Kinerja RPJMD Kota Pangkalpinang sampai dengan RKPD Kota Pangkalpinang Tahun 2022		Target Kinerja dan Anggaran RKPD Kota Pangkalpinang Tahun berjalan 2023		Realisasi Kinerja Pada Triwulan tahun 2023								Realisasi Capaian Kinerja dan Anggaran RKPD Kota Pangkalpinang yang dievaluasi tahun 2023		Realisasi Kinerja dan Anggaran RPJMD Kota Pangkalpinang s/d tahun 2023		Tingkat Capaian Kinerja Dan Realisasi Anggaran RPJMD Kota Pangkalpinang s/d tahun 2023		Perangkat Daerah Penanggung Jawab
											I		II		III		IV								
1	2	3	4	5	6		7		8		9		10		11		12		13		14		15		16
					K	Rp	K	Rp	K	Rp	K	Rp	K	Rp	K	Rp	K	Rp	K	Rp	K	Rp	K	Rp	
				Jumlah Dokumen Hasil Pengelolaan Pelayanan Kesehatan Lingkungan (Dengan Satuan:Laporan)	0		0		1		0		0		0		1		1		1		100		Dinas Kesehatan
178		010202202018	Pengelolaan Pelayanan Promosi Kesehatan	Jumlah Dokumen Hasil Pengelolaan Pelayanan Promosi Kesehatan (Dengan Satuan:Dokumen)	0	61.650.000	0	0	3	1.266.739.040	0	0	1	1.500.000	2	13.400.000	3	1.237.930.250	6	1.252.830.250	6	1.252.830.250	100	100	Dinas Kesehatan
				Jumlah Dokumen Hasil Pengelolaan Pelayanan Promosi Kesehatan (Dengan Satuan:Laporan)	0		0		1		0		0		0		1		1		1		100		Dinas Kesehatan
				Jumlah Dokumen Hasil Pengelolaan Pelayanan Promosi Kesehatan (Dengan Satuan:Laporan)	0		0		1		0		0		0		1		1		1		100		Dinas Kesehatan
				Jumlah Dokumen Hasil Pengelolaan Pelayanan Promosi Kesehatan (Dengan Satuan:Laporan)	0		0		1		0		0		0		1		1		1		100		Dinas Kesehatan
				Jumlah Dokumen Hasil Pengelolaan Pelayanan Promosi Kesehatan (Dengan Satuan:Laporan)	0		0		1		0		0		0		1		1		1		100		Dinas Kesehatan
				Jumlah Dokumen Hasil Pengelolaan Pelayanan Promosi Kesehatan (Dengan Satuan:Laporan)	0		0		1		0		0		0		1		1		1		100		Dinas Kesehatan
				Jumlah Dokumen Hasil Pengelolaan Pelayanan Promosi Kesehatan (Dengan Satuan:Laporan)	0		0		1		0		0		0		1		1		1		100		Dinas Kesehatan
				Jumlah Dokumen Hasil Pengelolaan Pelayanan Promosi Kesehatan (Dengan Satuan:Laporan)	0		0		1		0		0		0		1		1		1		100		Dinas Kesehatan
				Jumlah Dokumen Hasil Pengelolaan Pelayanan Promosi Kesehatan (Dengan Satuan:Laporan)	0		0		1		0		0		0		1		1		1		100		Dinas Kesehatan
				Jumlah Dokumen Hasil Pengelolaan Pelayanan Promosi Kesehatan (Dengan Satuan:Laporan)	0		0		1		0		0		0		1		1		1		100		Dinas Kesehatan
179		010202202019	Pengelolaan Pelayanan Kesehatan Tradisional, Akupuntur, Asuhan Mandiri, dan Tradisional Lainnya	Jumlah Dokumen Hasil Pengelolaan Pelayanan Kesehatan Tradisional, Akupuntur, Asuhan Mandiri dan Tradisional Lainnya (Dengan Satuan:Dokumen)	0	87.000.000	0	0	7	47.775.000	0	0	0	0	0	0	7	39.450.000	7	39.450.000	7	39.450.000	100	45,345	Dinas Kesehatan
				Jumlah Dokumen Hasil Pengelolaan Pelayanan Kesehatan Tradisional, Akupuntur, Asuhan Mandiri dan Tradisional Lainnya (Dengan Satuan:Laporan)	0		0		1		0		0		0		1		1		1		100		Dinas Kesehatan
				Jumlah Dokumen Hasil Pengelolaan Pelayanan Kesehatan Tradisional, Akupuntur, Asuhan Mandiri dan Tradisional Lainnya (Dengan Satuan:Laporan)	0		0		1		0		0		0		1		1		1		100		Dinas Kesehatan
				Jumlah Dokumen Hasil Pengelolaan Pelayanan Kesehatan Tradisional, Akupuntur, Asuhan Mandiri dan Tradisional Lainnya (Dengan Satuan:Laporan)	0		0		1		0		0		0		1		1		1		100		Dinas Kesehatan
				Jumlah Dokumen Hasil Pengelolaan Pelayanan Kesehatan Tradisional, Akupuntur, Asuhan Mandiri dan Tradisional Lainnya (Dengan Satuan:Laporan)	0		0		1		0		0		0		1		1		1		100		Dinas Kesehatan
				Jumlah Dokumen Hasil Pengelolaan Pelayanan Kesehatan Tradisional, Akupuntur, Asuhan Mandiri dan Tradisional Lainnya (Dengan Satuan:Laporan)	0		0		1		0		0		0		1		1		1		100		Dinas Kesehatan

KOTA PANGKALPINANG

No	Sasaran	Kode	Program Kegiatan dan Sub Kegiatan	Indikator Kinerja Program, Kegiatan, dan Sub Kegiatan (Satuan Indikator)	Target RPJMD Kota Pangkalpinang pada Tahun 2026		Realisasi Capaian Kinerja RPJMD Kota Pangkalpinang sampai dengan RKPD Kota Pangkalpinang Tahun 2022		Target Kinerja dan Anggaran RKPD Kota Pangkalpinang Tahun berjalan 2023		Realisasi Kinerja Pada Triwulan tahun 2023								Realisasi Capaian Kinerja dan Anggaran RKPD Kota Pangkalpinang yang dievaluasi tahun 2023		Realisasi Kinerja dan Anggaran RPJMD Kota Pangkalpinang s/d tahun 2023		Tingkat Capaian Kinerja Dan Realisasi Anggaran RPJMD Kota Pangkalpinang s/d tahun 2023		Perangkat Daerah Penanggung Jawab
											I		II		III		IV								
1	2	3	4	5	6		7		8		9		10		11		12		13		14		15		16
					K	Rp	K	Rp	K	Rp	K	Rp	K	Rp	K	Rp	K	Rp	K	Rp	K	Rp	K	Rp	
				Jumlah Dokumen Hasil Pengelolaan Pelayanan Kesehatan Tradisional, Akupuntur, Asuhan Mandiri dan Tradisional Lainnya (Dengan Satuan:Laporan)	0		0		1		0		0		0		1		1		1		100		Dinas Kesehatan
180		010202202020	Pengelolaan Surveilans Kesehatan	Jumlah Dokumen Hasil Pengelolaan Surveilans Kesehatan (Dengan Satuan:Dokumen)	0	239.640.800	0	0	1	38.450.000	0	0	1	10.800.000	1	1.500.000	0	20.050.000	1	32.350.000	1	32.350.000	100	13,499	Dinas Kesehatan
				Jumlah Dokumen Hasil Pengelolaan Surveilans Kesehatan (Dengan Satuan:Laporan)	0		0		1		0		0		0		1		1		1		100		Dinas Kesehatan
				Jumlah Dokumen Hasil Pengelolaan Surveilans Kesehatan (Dengan Satuan:Laporan)	0		0		1		0		0		0		1		1		1		100		Dinas Kesehatan
				Jumlah Dokumen Hasil Pengelolaan Surveilans Kesehatan (Dengan Satuan:Laporan)	0		0		1		0		0		0		1		1		1		100		Dinas Kesehatan
181		010202202021	Pengelolaan Pelayanan Kesehatan Orang dengan Masalah Kesehatan Jiwa (ODMK)	Jumlah Orang dengan Masalah Kejiwaan (ODMK) yang Mendapatkan Pelayanan Kesehatan (Dengan Satuan:Orang)	0	55.842.500	0	0	370	61.160.000	0	0	0	0	370	9.000.000	0	46.160.000	370	55.160.000	370	55.160.000	100	98,778	Dinas Kesehatan
				Jumlah Orang dengan Masalah Kejiwaan (ODMK) yang Mendapatkan Pelayanan Kesehatan (Dengan Satuan:Laporan)	0		0		1		0		0		0		1		1		1		100		Dinas Kesehatan
				Jumlah Orang dengan Masalah Kejiwaan (ODMK) yang Mendapatkan Pelayanan Kesehatan (Dengan Satuan:Laporan)	0		0		1		0		0		0		1		1		1		100		Dinas Kesehatan
				Jumlah Orang dengan Masalah Kejiwaan (ODMK) yang Mendapatkan Pelayanan Kesehatan (Dengan Satuan:Laporan)	0		0		1		0		0		0		1		1		1		100		Dinas Kesehatan
				Jumlah Orang dengan Masalah Kejiwaan (ODMK) yang Mendapatkan Pelayanan Kesehatan (Dengan Satuan:Laporan)	0		0		1		0		0		0		1		1		1		100		Dinas Kesehatan
182		010202202022	Pengelolaan Pelayanan Kesehatan Jiwa dan NAPZA	Jumlah Penyalahguna NAPZA yang Mendapatkan Pelayanan Kesehatan (Dengan Satuan:Orang)	0	15.275.000	0	0	240	69.920.000	0	0	0	0	240	5.000.000	0	62.310.000	240	67.310.000	240	67.310.000	100	100	Dinas Kesehatan
				Jumlah Penyalahguna NAPZA yang Mendapatkan Pelayanan Kesehatan (Dengan Satuan:Laporan)	0		0		1		0		0		0		1		1		1		100		Dinas Kesehatan
				Jumlah Penyalahguna NAPZA yang Mendapatkan Pelayanan Kesehatan (Dengan Satuan:Laporan)	0		0		1		0		0		0		1		1		1		100		Dinas Kesehatan
				Jumlah Penyalahguna NAPZA yang Mendapatkan Pelayanan Kesehatan (Dengan Satuan:Laporan)	0		0		1		0		0		0		1		1		1		100		Dinas Kesehatan
				Jumlah Penyalahguna NAPZA yang Mendapatkan Pelayanan Kesehatan (Dengan Satuan:Laporan)	0		0		1		0		0		0		1		1		1		100		Dinas Kesehatan
183		010202202023	Pengelolaan Upaya Kesehatan Khusus	Jumlah Dokumen Hasil Pengelolaan Pelayanan Kesehatan Khusus (Dengan Satuan:Dokumen)	0	3.420.084.000	0	0	1	1.519.663.000	1	203.213.450	1	423.289.073	1	54.806.893	1	532.148.289	1	1.213.457.705	1	1.213.457.705	100	35,480	Dinas Kesehatan
184		010202202024	Pengelolaan Upaya Pengurangan Risiko Krisis Kesehatan dan Pasca Krisis Kesehatan	Jumlah Dokumen Hasil Pengelolaan Upaya Pengurangan Risiko Krisis Kesehatan dan Pasca Krisis Kesehatan (Dengan Satuan:Dokumen)	0	1.094.497.500	0	0	1	49.870.000	0	0	1	2.700.000	1	45.630.000	0	1.470.000	1	49.800.000	1	49.800.000	100	4,550	Dinas Kesehatan

KOTA PANGKALPINANG

No	Sasaran	Kode	Program Kegiatan dan Sub Kegiatan	Indikator Kinerja Program, Kegiatan, dan Sub Kegiatan (Satuan Indikator)	Target RPJMD Kota Pangkalpinang pada Tahun 2026		Realisasi Capaian Kinerja RPJMD Kota Pangkalpinang sampai dengan RKPD Kota Pangkalpinang Tahun 2022		Target Kinerja dan Anggaran RKPD Kota Pangkalpinang Tahun berjalan 2023		Realisasi Kinerja Pada Triwulan tahun 2023								Realisasi Capaian Kinerja dan Anggaran RKPD Kota Pangkalpinang yang dievaluasi tahun 2023		Realisasi Kinerja dan Anggaran RPJMD Kota Pangkalpinang s/d tahun 2023		Tingkat Capaian Kinerja Dan Realisasi Anggaran RPJMD Kota Pangkalpinang s/d tahun 2023		Perangkat Daerah Penanggung Jawab
											I		II		III		IV								
1	2	3	4	5	6		7		8		9		10		11		12		13		14		15		16
					K	Rp	K	Rp	K	Rp	K	Rp	K	Rp	K	Rp	K	Rp	K	Rp	K	Rp	K	Rp	
185		010202202025	Pelayanan Kesehatan Penyakit Menular dan Tidak Menular	Jumlah Dokumen Hasil Pelayanan Kesehatan Penyakit Menular dan Tidak Menular (Dengan Satuan:Dokumen)	0	966.709.900	0	0	52	1.175.446.420	0	0	21	51.250.000	22	57.860.000	9	863.678.458	52	972.788.458	52	972.788.458	100	100	Dinas Kesehatan
				Jumlah Dokumen Hasil Pelayanan Kesehatan Penyakit Menular dan Tidak Menular (Dengan Satuan:Laporan)	0		0		1		0		0		0		1		1		1		100		Dinas Kesehatan
				Jumlah Dokumen Hasil Pelayanan Kesehatan Penyakit Menular dan Tidak Menular (Dengan Satuan:Laporan)	0		0		1		0		0		0		1		1		1		100		Dinas Kesehatan
				Jumlah Dokumen Hasil Pelayanan Kesehatan Penyakit Menular dan Tidak Menular (Dengan Satuan:Laporan)	0		0		1		0		0		0		1		1		1		100		Dinas Kesehatan
				Jumlah Dokumen Hasil Pelayanan Kesehatan Penyakit Menular dan Tidak Menular (Dengan Satuan:Laporan)	0		0		1		0		0		0		1		1		1		100		Dinas Kesehatan
				Jumlah Dokumen Hasil Pelayanan Kesehatan Penyakit Menular dan Tidak Menular (Dengan Satuan:Laporan)	0		0		1		0		0		0		1		1		1		100		Dinas Kesehatan
				Jumlah Dokumen Hasil Pelayanan Kesehatan Penyakit Menular dan Tidak Menular (Dengan Satuan:Laporan)	0		0		1		0		0		0		1		1		1		100		Dinas Kesehatan
				Jumlah Dokumen Hasil Pelayanan Kesehatan Penyakit Menular dan Tidak Menular (Dengan Satuan:Laporan)	0		0		1		0		0		0		1		1		1		100		Dinas Kesehatan
				Jumlah Dokumen Hasil Pelayanan Kesehatan Penyakit Menular dan Tidak Menula (Dengan Satuan:Laporan)	0		0		1		0		0		0		1		1		1		100		Dinas Kesehatan
186		010202202026	Pengelolaan Jaminan Kesehatan Masyarakat	Jumlah Dokumen Hasil Pengelolaan Jaminan Kesehatan Masyarakat (Dengan Satuan:Dokumen)	0	31.341.858.900	0	0	5	11.733.618.000	1	2.320.698.880	1	3.162.859.220	1	3.040.809.620	2	3.175.454.960	5	11.699.822.680	5	11.699.822.680	100	37,330	Dinas Kesehatan
187		010202202027	Deteksi Dini Penyalahgunaan NAPZA di Fasyankes dan Sekolah	Jumlah Orang yang Menerima Layanan Deteksi Dini Penyalahgunaan NAPZA di Fasilitas Pelayanan Kesehatan (Fasyankes) dan Sekolah (Dengan Satuan:Orang)	0	45.744.000	0	0	2.386	14.350.000	0	0	0	0	2.386	9.900.000	0	4.050.000	2.386	13.950.000	2.386	13.950.000	100	30,496	Dinas Kesehatan
				Jumlah Orang yang Menerima Layanan Deteksi Dini Penyalahgunaan NAPZA di Fasilitas Pelayanan Kesehatan (Fasyankes) dan Sekolah (Dengan Satuan:Laporan)	0		0		1		0		0		0		1		1		1		100		Dinas Kesehatan
				Jumlah Orang yang Menerima Layanan Deteksi Dini Penyalahgunaan NAPZA di Fasilitas Pelayanan Kesehatan (Fasyankes) dan Sekolah (Dengan Satuan:Laporan)	0		0		1		0		0		0		1		1		1		100		Dinas Kesehatan
188		010202202028	Pengambilan dan Pengiriman Spesimen Penyakit Potensial KLB ke Laboratorium Rujukan/Nasional	Jumlah Spesimen Penyakit Potensial Kejadian Luar Biasa (KLB) ke Laboratorium Rujukan/Nasional yang Didistribusikan (Dengan Satuan:Paket)	0	94.995.000	0	0	1	15.250.000	0	0	0	0	0	0	0	12.500.000	0	12.500.000	0	12.500.000	0	13,159	Dinas Kesehatan
				Jumlah Spesimen Penyakit Potensial Kejadian Luar Biasa (KLB) ke Laboratorium Rujukan/Nasional yang Didistribusikan (Dengan Satuan:Laporan)	0		0		1		0		0		0		1		1		1		100		Dinas Kesehatan
				Jumlah Spesimen Penyakit Potensial Kejadian Luar Biasa (KLB) ke Laboratorium Rujukan/Nasional yang Didistribusikan (Dengan Satuan:Laporan)	0		0		1		0		0		0		1		1		1		100		Dinas Kesehatan

KOTA PANGKALPINANG

No	Sasaran	Kode	Program Kegiatan dan Sub Kegiatan	Indikator Kinerja Program, Kegiatan, dan Sub Kegiatan (Satuan Indikator)	Target RPJMD Kota Pangkalpinang pada Tahun 2026		Realisasi Capaian Kinerja RPJMD Kota Pangkalpinang sampai dengan RKPD Kota Pangkalpinang Tahun 2022		Target Kinerja dan Anggaran RKPD Kota Pangkalpinang Tahun berjalan 2023		Realisasi Kinerja Pada Triwulan tahun 2023								Realisasi Capaian Kinerja dan Anggaran RKPD Kota Pangkalpinang yang dievaluasi tahun 2023		Realisasi Kinerja dan Anggaran RPJMD Kota Pangkalpinang s/d tahun 2023		Tingkat Capaian Kinerja Dan Realisasi Anggaran RPJMD Kota Pangkalpinang s/d tahun 2023		Perangkat Daerah Penanggung Jawab
											I		II		III		IV								
1	2	3	4	5	6		7		8		9		10		11		12		13		14		15		16
					K	Rp	K	Rp	K	Rp	K	Rp	K	Rp	K	Rp	K	Rp	K	Rp	K	Rp	K	Rp	
				Jumlah Spesimen Penyakit Potensial Kejadian Luar Biasa (KLB) ke Laboratorium Rujukan/Nasional yang Didistribusikan (Dengan Satuan:Laporan)	0		0		1		0		0		0		1		1		1		100		Dinas Kesehatan
189		010202202029	Penyelenggaraan Kabupaten/Kota Sehat	Jumlah Dokumen Hasil Penyelenggaraan Kabupaten/Kota Sehat (Dengan Satuan:Dokumen)	0	140.865.500	0	0	4	869.703.000	0	0	0	0	2	2.700.000	2	746.638.697	4	749.338.697	4	749.338.697	100	100	Dinas Kesehatan
				Jumlah Dokumen Hasil Penyelenggaraan Kabupaten/Kota Sehat (Dengan Satuan:Laporan)	0		0		1		0		0		0		1		1		1		100		Dinas Kesehatan
				Jumlah Dokumen Hasil Penyelenggaraan Kabupaten/Kota Sehat (Dengan Satuan:Laporan)	0		0		1		0		0		0		1		1		1		100		Dinas Kesehatan
				Jumlah Dokumen Hasil Penyelenggaraan Kabupaten/Kota Sehat (Dengan Satuan:Laporan)	0		0		1		0		0		0		1		1		1		100		Dinas Kesehatan
				Jumlah Dokumen Hasil Penyelenggaraan Kabupaten/Kota Sehat (Dengan Satuan:Laporan)	0		0		1		0		0		0		1		1		1		100		Dinas Kesehatan
				Jumlah Dokumen Hasil Penyelenggaraan Kabupaten/Kota Sehat (Dengan Satuan:Laporan)	0		0		1		0		0		0		1		1		1		100		Dinas Kesehatan
				Jumlah Dokumen Hasil Penyelenggaraan Kabupaten/Kota Sehat (Dengan Satuan:Laporan)	0		0		1		0		0		0		1		1		1		100		Dinas Kesehatan
				Jumlah Dokumen Hasil Penyelenggaraan Kabupaten/Kota Sehat (Dengan Satuan:Laporan)	0		0		1		0		0		0		1		1		1		100		Dinas Kesehatan
				Jumlah Dokumen Hasil Penyelenggaraan Kabupaten/Kota Sehat (Dengan Satuan:Laporan)	0		0		1		0		0		0		1		1		1		100		Dinas Kesehatan
190		010202202032	Operasional Pelayanan Rumah Sakit	Jumlah Dokumen Operasional Pelayanan Rumah Sakit (Dengan Satuan:Dokumen)	0	37.823.313.212	0	0	3	50.000.000.000	1	11.752.878.081	1	11.138.163.137	1	8.716.261.539	1	17.406.249.729	4	49.013.552.486	4	49.013.552.486	100	100	Dinas Kesehatan
191		010202202033	Operasional Pelayanan Puskesmas	Jumlah Dokumen Operasional Pelayanan Puskesmas (Dengan Satuan:Dokumen)	0	31.911.724.301	0	0	4	12.992.457.182	1	1.815.150.580	1	4.146.111.949	1	4.798.450.001	5	1.694.712.412	5	12.454.424.942	5	12.454.424.942	100	39,028	Dinas Kesehatan
				Jumlah Dokumen Operasional Pelayanan Puskesmas (Dengan Satuan:Dokumen)	0		0		4		1		1		1		5		5		5		100		Dinas Kesehatan
				Jumlah Dokumen Operasional Pelayanan Puskesmas (Dengan Satuan:Dokumen)	0		0		4		1		1		1		5		5		5		100		Dinas Kesehatan
				Jumlah Dokumen Operasional Pelayanan Puskesmas (Dengan Satuan:Dokumen)	0		0		4		1		1		1		5		5		5		100		Dinas Kesehatan
				Jumlah Dokumen Operasional Pelayanan Puskesmas (Dengan Satuan:Dokumen)	0		0		4		1		1		1		5		5		5		100		Dinas Kesehatan
				Jumlah Dokumen Operasional Pelayanan Puskesmas (Dengan Satuan:Dokumen)	0		0		4		1		1		1		5		5		5		100		Dinas Kesehatan
				Jumlah Dokumen Operasional Pelayanan Puskesmas (Dengan Satuan:Dokumen)	0		0		4		1		1		1		5		5		5		100		Dinas Kesehatan
				Jumlah Dokumen Operasional Pelayanan Puskesmas (Dengan Satuan:Dokumen)	0		0		4		1		1		1		5		5		5		100		Dinas Kesehatan
				Jumlah Dokumen Operasional Pelayanan Puskesmas (Dengan Satuan:Dokumen)	0		0		4		1		1		1		5		5		5		100		Dinas Kesehatan

KOTA PANGKALPINANG

No	Sasaran	Kode	Program Kegiatan dan Sub Kegiatan	Indikator Kinerja Program, Kegiatan, dan Sub Kegiatan (Satuan Indikator)	Target RPJMD Kota Pangkalpinang pada Tahun 2026		Realisasi Capaian Kinerja RPJMD Kota Pangkalpinang sampai dengan RKPD Kota Pangkalpinang Tahun 2022		Target Kinerja dan Anggaran RKPD Kota Pangkalpinang Tahun berjalan 2023		Realisasi Kinerja Pada Triwulan tahun 2023								Realisasi Capaian Kinerja dan Anggaran RKPD Kota Pangkalpinang yang dievaluasi tahun 2023		Realisasi Kinerja dan Anggaran RPJMD Kota Pangkalpinang s/d tahun 2023		Tingkat Capaian Kinerja Dan Realisasi Anggaran RPJMD Kota Pangkalpinang s/d tahun 2023		Perangkat Daerah Penanggung Jawab
											I		II		III		IV								
1	2	3	4	5	6		7		8		9		10		11		12		13		14		15		16
					K	Rp	K	Rp	K	Rp	K	Rp	K	Rp	K	Rp	K	Rp	K	Rp	K	Rp	K	Rp	
192		010202202034	Operasional Pelayanan Fasilitas Kesehatan Lainnya	Jumlah Dokumen Operasional Pelayanan Fasilitas Kesehatan Lainnya (Dengan Satuan:Dokumen)	0	22.662.529.909	0	0	4	8.570.856.000	1	113.584.823	1	277.068.111	1	1.300.392.282	1	6.321.789.208	4	8.012.834.424	4	8.012.834.424	100	35,357	Dinas Kesehatan
193		010202202036	Investigasi Awal Kejadian Tidak Diharapkan (Kejadian Ikutan Pasca Imunisasi dan Pemberian Obat Massal)	Jumlah Laporan Hasil Investigasi Awal Kejadian Tidak Diharapkan (Kejadian Ikutan Pasca Imunisasi dan Pemberian Obat Massal) (Dengan Satuan:Laporan)	0	67.154.950	0	0	2	20.382.800	0	0	1	3.266.400	1	1.000.000	0	16.066.400	2	20.332.800	2	20.332.800	100	30,277	Dinas Kesehatan
				Jumlah Laporan Hasil Investigasi Awal Kejadian Tidak Diharapkan (Kejadian Ikutan Pasca Imunisasi dan Pemberian Obat Massal) (Dengan Satuan:Laporan)	0		0		1		0		0		0		1		1		1		100		Dinas Kesehatan
				Jumlah Laporan Hasil Investigasi Awal Kejadian Tidak Diharapkan (Kejadian Ikutan Pasca Imunisasi dan Pemberian Obat Massal) (Dengan Satuan:Laporan)	0		0		1		0		0		0		1		1		1		100		Dinas Kesehatan
194		010202202037	Pelaksanaan Kewaspadaan Dini dan Respon Wabah	Jumlah Dokumen Hasil Pelaksanaan Kewaspadaan Dini dan Respon Wabah (Dengan Satuan:Dokumen)	0	79.965.200	0	0	2	25.600.000	0	0	1	6.900.000	0	0	0	18.600.000	1	25.500.000	1	25.500.000	100	31,889	Dinas Kesehatan
				Jumlah Dokumen Hasil Pelaksanaan Kewaspadaan Dini dan Respon Wabah (Dengan Satuan:Laporan)	0		0		1		0		0		0		1		1		1		100		Dinas Kesehatan
195		010202202040	Pengelolaan pelayanan kesehatan orang dengan Tuberkulosis	Jumlah orang dengan Tuberkulosis yang mendapatkan pelayanan kesehatan sesuai standar (Dengan Satuan:Orang)	0	0	0	0	0	119.718.580	0	0	0	0	0	0	0	105.389.615	0	105.389.615	0	105.389.615	0	100	Dinas Kesehatan
				Jumlah orang dengan Tuberkulosis yang mendapatkan pelayanan kesehatan sesuai standar (Dengan Satuan:Laporan)	0		0		1		0		0		0		1		1		1		100		Dinas Kesehatan
				Jumlah orang dengan Tuberkulosis yang mendapatkan pelayanan kesehatan sesuai standar (Dengan Satuan:Laporan)	0		0		1		0		0		0		1		1		1		100		Dinas Kesehatan
196		010202202041	Pengelolaan pelayanan kesehatan orang dengan HIV (ODHIV)	Jumlah orang dengan HIV (ODHIV) yang mendapatkan pelayanan kesehatan sesuai standar (Dengan Satuan:Orang)	0	0	0	0	0	5.400.000	0	0	0	0	0	0	0	5.400.000	0	5.400.000	0	5.400.000	0	100	Dinas Kesehatan
197		010202202042	Pengelolaan pelayanan kesehatan Malaria	Jumlah orang yang mendapatkan pelayanan kesehatan malaria (Dengan Satuan:Orang)	0	0	0	0	0	111.375.000	0	0	0	0	0	0	0	105.350.000	0	105.350.000	0	105.350.000	0	100	Dinas Kesehatan
				Jumlah orang yang mendapatkan pelayanan kesehatan malaria (Dengan Satuan:Laporan)	0		0		1		0		0		0		1		1		1		100		Dinas Kesehatan
				Jumlah orang yang mendapatkan pelayanan kesehatan malaria (Dengan Satuan:Laporan)	0		0		1		0		0		0		1		1		1		100		Dinas Kesehatan
				Jumlah orang yang mendapatkan pelayanan kesehatan malaria (Dengan Satuan:Laporan)	0		0		1		0		0		0		1		1		1		100		Dinas Kesehatan
198		010202202043	Pengelolaan Kawasan tanpa rokok	Jumlah tatanan kawasan tanpa rokok yang tidak ditemukan aktifitas merokok (Dengan Satuan:Laporan)	0	0	0	0	1	8.673.400	0	0	0	0	0	0	1	8.623.400	1	8.623.400	1	8.623.400	100	100	Dinas Kesehatan
				Jumlah tatanan kawasan tanpa rokok yang tidak ditemukan aktifitas merokok (Dengan Satuan:Laporan)	0		0		1		0		0		0		1		1		1		100		Dinas Kesehatan
				Jumlah tatanan kawasan tanpa rokok yang tidak ditemukan aktifitas merokok (Dengan Satuan:Laporan)	0		0		1		0		0		0		1		1		1		100		Dinas Kesehatan

KOTA PANGKALPINANG

No	Sasaran	Kode	Program Kegiatan dan Sub Kegiatan	Indikator Kinerja Program, Kegiatan, dan Sub Kegiatan (Satuan Indikator)	Target RPJMD Kota Pangkalpinang pada Tahun 2026		Realisasi Capaian Kinerja RPJMD Kota Pangkalpinang sampai dengan RKPD Kota Pangkalpinang Tahun 2022		Target Kinerja dan Anggaran RKPD Kota Pangkalpinang Tahun berjalan 2023		Realisasi Kinerja Pada Triwulan tahun 2023								Realisasi Capaian Kinerja dan Anggaran RKPD Kota Pangkalpinang yang dievaluasi tahun 2023		Realisasi Kinerja dan Anggaran RPJMD Kota Pangkalpinang s/d tahun 2023		Tingkat Capaian Kinerja Dan Realisasi Anggaran RPJMD Kota Pangkalpinang s/d tahun 2023		Perangkat Daerah Penanggung Jawab
											I		II		III		IV								
1	2	3	4	5	6		7		8		9		10		11		12		13		14		15		16
					K	Rp	K	Rp	K	Rp	K	Rp	K	Rp	K	Rp	K	Rp	K	Rp	K	Rp	K	Rp	
199		010202203	Penyelenggaraan Sistem Informasi Kesehatan Secara Terintegrasi	Persentase Terlaksananya Sistem Informasi Kesehatan secara Terintegrasi (Dengan Satuan:%)	0	56.630.100	0	0	100	165.700.000	25	2.000.000	25	1.900.000	25	0	25	143.897.444	100	147.797.444	100	147.797.444	100	100	Dinas Kesehatan
				Jumlah Laporan Penyelenggaraan Sistem Informasi Kesehatan secara Terintegrasi (Dengan Satuan:Laporan)	0		0		3		0		1		1		0		2		2		100		Dinas Kesehatan
200		010202203001	Pengelolaan Data dan Informasi Kesehatan	Jumlah Dokumen Hasil Pengelolaan Data dan Informasi Kesehatan (Dengan Satuan:Dokumen)	0	43.130.250	0	0	20	20.800.000	2	2.000.000	7	1.900.000	0	0	11	9.302.294	20	13.202.294	20	13.202.294	100	30,610	Dinas Kesehatan
201		010202203002	Pengelolaan Sistem Informasi Kesehatan	Jumlah Dokumen Hasil Pengelolaan Sistem Informasi Kesehatan (Dengan Satuan:Dokumen)	0	13.499.850	0	0	9	144.900.000	0	0	3	0	0	0	6	134.595.150	9	134.595.150	9	134.595.150	100	100	Dinas Kesehatan
202		010202204	Penerbitan Izin Rumah Sakit Kelas C, D dan Fasilitas Pelayanan Kesehatan Tingkat Daerah Kabupaten/Kota	Jumlah Laporan Penerbitan Izin Rumah Sakit Kelas C, D dan Fasilitas Pelayanan Kesehatan Tingkat Daerah Kabupaten/Kota (Dengan Satuan:Laporan)	0	218.515.000	0	0	4	539.050.000	1	0	1	203.594.827	1	4.500.000	0	274.668.000	3	482.762.827	3	482.762.827	100	100	Dinas Kesehatan
203		010202204001	Pengendalian dan Pengawasan serta Tindak Lanjut Pengawasan Perizinan Rumah Sakit Kelas C, D dan Fasilitas Pelayanan Kesehatan Lainnya	Jumlah Rumah Sakit Kelas C, D dan Fasilitas Pelayanan Kesehatan yang Dikendalikan, Diawasi dan Ditindaklanjuti Perizinannya (Dengan Satuan:Unit)	0	37.750.000	0	0	1	210.000.000	0	0	1	199.994.827	0	0	1	0	1	199.994.827	1	199.994.827	100	100	Dinas Kesehatan
204		010202204002	Peningkatan Tata Kelola Rumah Sakit dan Fasilitas Pelayanan Kesehatan Tingkat Daerah Kabupaten/Kota	Jumlah Rumah Sakit dan Fasilitas Pelayanan Kesehatan Tingkat Daerah Kabupaten/Kota yang Melakukan Peningkatan Tata Kelola Sesuai Standar (Dengan Satuan:Unit)	0	58.765.000	0	0	7	15.000.000	0	0	0	0	0	0	7	7.650.000	7	7.650.000	7	7.650.000	100	13,018	Dinas Kesehatan
205		010202204003	Peningkatan Mutu Pelayanan Fasilitas Kesehatan	Jumlah Fasilitas Kesehatan yang Dilakukan Pengukuran Indikator Nasional Mutu (INM) Pelayanan kesehatan (Dengan Satuan:Unit)	0	62.000.000	0	0	9	299.050.000	0	0	2	3.600.000	3	4.500.000	4	267.018.000	9	275.118.000	9	275.118.000	100	100	Dinas Kesehatan
206		010202204004	Penyiapan Perumusan dan Pelaksanaan Pelayanan Kesehatan Rujukan	Jumlah Dokumen Hasil Penyiapan Perumusan dan Pelaksanaan Pelayanan Kesehatan Rujukan (Dengan Satuan:Dokumen)	0	60.000.000	0	0	1	15.000.000	0	0	0	0	0	0	1	0	1	0	1	0	100	0	Dinas Kesehatan
RATA-RATA CAPAIAN KINERJA (%)																							**86,793**	**87,305**	
PREDIKAT KINERJA																							**T**	**T**	
207	-	**010203**	**PROGRAM PENINGKATAN KAPASITAS SUMBER DAYA MANUSIA KESEHATAN**	**Cakupan Kota yang memberikan pelayanan kesehatan. (Dengan Satuan:%)**	**0**	**160.000.000**	**0**	**0**	**100**	**724.980.272**	**0,840**	**0**	**25**	**18.100.000**	**25**	**213.943.620**	**49,160**	**301.512.754**	**100**	**533.556.374**	**100**	**533.556.374**	**100**	**100**	**Dinas Kesehatan**
				Kepadatan dan distribusi tenaga kesehatan. (Dengan Satuan:%)	**0**		**0**		**0,570**		**0**		**0**		**0**		**0,880**		**0,880**		**0,880**		**100**		**Dinas Kesehatan**
208		010203202	Perencanaan Kebutuhan dan Pendayagunaan Sumber Daya Manusia Kesehatan untuk UKP dan UKM di Wilayah Kabupaten/Kota	Jumlah Laporan Perencanaan Kebutuhan dan Pendayagunaan Sumberdaya Manusia Kesehatan untuk UKP dan UKM di Wilayah Kabupaten/Kota (Dengan Satuan:Laporan)	0	160.000.000	0	0	2	724.980.272	2	0	2	18.100.000	2	213.943.620	0	301.512.754	2	533.556.374	2	533.556.374	100	100	Dinas Kesehatan
209		010203202002	Pemenuhan Kebutuhan Sumber Daya Manusia Kesehatan Sesuai Standar	Jumlah Sumber Daya Manusia Kesehatan yang Memenuhi Standar di Fasilitas Pelayanan Kesehatan (Fasyankes) (Dengan Satuan:Orang)	0	90.000.000	0	0	50	709.980.272	0	0	30	12.100.000	61	204.943.620	12	301.512.754	103	518.556.374	103	518.556.374	100	100	Dinas Kesehatan
				Jumlah Sumber Daya Manusia Kesehatan yang Memenuhi Standar di Fasilitas Pelayanan Kesehatan (Fasyankes) (Dengan Satuan:Orang)	0		0		58		0		0		0		50		50		50		100		Dinas Kesehatan
210		010203202003	Pembinaan dan Pengawasan Sumber Daya Manusia Kesehatan	Jumlah Dokumen Hasil Pembinaan dan Pengawasan Sumber Daya Manusia Kesehatan (Dengan Satuan:Dokumen)	0	70.000.000	0	0	8	15.000.000	0	0	6	6.000.000	2	9.000.000	0	0	8	15.000.000	8	15.000.000	100	21,429	Dinas Kesehatan
RATA-RATA CAPAIAN KINERJA (%)																							**100,000**	**100,000**	
PREDIKAT KINERJA																							**ST**	**ST**	

KOTA PANGKALPINANG

No	Sasaran	Kode	Program Kegiatan dan Sub Kegiatan	Indikator Kinerja Program, Kegiatan, dan Sub Kegiatan (Satuan Indikator)	Target RPJMD Kota Pangkalpinang pada Tahun 2026		Realisasi Capaian Kinerja RPJMD Kota Pangkalpinang sampai dengan RKPD Kota Pangkalpinang Tahun 2022		Target Kinerja dan Anggaran RKPD Kota Pangkalpinang Tahun berjalan 2023		Realisasi Kinerja Pada Triwulan tahun 2023								Realisasi Capaian Kinerja dan Anggaran RKPD Kota Pangkalpinang yang dievaluasi tahun 2023		Realisasi Kinerja dan Anggaran RPJMD Kota Pangkalpinang s/d tahun 2023		Tingkat Capaian Kinerja Dan Realisasi Anggaran RPJMD Kota Pangkalpinang s/d tahun 2023		Perangkat Daerah Penanggung Jawab
											I		II		III		IV								
1	2	3	4	5	6		7		8		9		10		11		12		13		14		15		16
					K	Rp	K	Rp	K	Rp	K	Rp	K	Rp	K	Rp	K	Rp	K	Rp	K	Rp	K	Rp	
211	**-**	**010204**	**PROGRAM SEDIAAN FARMASI, ALAT KESEHATAN DAN MAKANAN MINUMAN**	**Persentase PIRT yang memiliki izin edar (Dengan Satuan:%)**	**42**	**618.638.000**	**0**	**0**	**42**	**98.230.000**	**31**	**0**	**3**	**13.350.000**	**2**	**14.980.000**	**6**	**65.550.000**	**42**	**93.880.000**	**42**	**93.880.000**	**100**	**15,175**	**Dinas Kesehatan**
				Persentase PIRT yang memiliki izin edar. (Dengan Satuan:%)	**0**		**0**		**42**		**0**		**0**		**0**		**42**		**42**		**42**		**100**		**Dinas Kesehatan**
212		010204201	Pemberian Izin Apotek, Toko Obat, Toko Alat Kesehatan dan Optikal, Usaha Mikro Obat Tradisional (UMOT)	Jumlah Laporan Pemberian Izin Apotek, Toko Obat, Toko Alat Kesehatan dan Optikal, Usaha Mikro Obat Tradisional (UMOT) (Dengan Satuan:Laporan)	0	110.495.000	0	0	2	38.000.000	0	0	0	0	0	0	2	34.100.000	2	34.100.000	2	34.100.000	100	30,861	Dinas Kesehatan
213		010204201001	Pengendalian dan Pengawasan serta Tindak Lanjut Pengawasan Perizinan Apotek, Toko Obat, Toko Alat Kesehatan, dan Optikal, Usaha Mikro Obat Tradisional (UMOT)	Jumlah Dokumen Hasil Pengendalian dan Pengawasan serta Tindak Lanjut Pengawasan Perizinan Apotek, Toko Obat, Toko Alat Kesehatan, dan Optikal, Usaha Mikro Obat Tradisional (UMOT) (Dengan Satuan:Dokumen)	0	75.495.000	0	0	3	18.000.000	0	0	0	0	0	0	3	14.700.000	3	14.700.000	3	14.700.000	100	19,471	Dinas Kesehatan
214		010204201002	Penyediaan dan Pengelolaan Data Perizinan dan Tindak Lanjut Pengawasan Izin Apotek, Toko Obat, Toko Alat Kesehatan, dan Optikal, Usaha Mikro Obat Tradisional (UMOT)	Jumlah Apotek, Toko Obat, Toko Alat Kesehatan, dan Optikal, Usaha Mikro Obat Tradisional (UMOT) yang Dikendalikan dan Diawasi dalam rangka Penerbitan dan Tindak Lanjut Penerbitan Izin Apotek, Toko Obat, Toko Alat Kesehatan, dan Optikal, Usaha Mikro Obat Tradisional (UMOT) (Dengan Satuan:Sarana)	0	35.000.000	0	0	130	20.000.000	0	0	0	0	0	0	130	19.400.000	130	19.400.000	130	19.400.000	100	55,429	Dinas Kesehatan
215		010204203	Penerbitan Sertifikat Produksi Pangan Industri Rumah Tangga dan Nomor P-IRT sebagai Izin Produksi, untuk Produk Makanan Minuman Tertentu yang Dapat Diproduksi oleh Industri Rumah Tangga	Jumlah Laporan Penerbitan Sertifikat Produksi Pangan Industri Rumah Tangga dan Nomor P-IRT sebagai Izin Produksi, untuk Produk Makanan Minuman Tertentu yang dapat Diproduksi oleh Industri Rumah Tangga (Dengan Satuan:Laporan)	0	374.618.000	0	0	1	21.300.000	0	0	0	0	0	0	0	21.300.000	0	21.300.000	0	21.300.000	0	5,686	Dinas Kesehatan
216		010204203001	Pengendalian dan Pengawasan serta Tindak Lanjut Pengawasan Sertifikat Produksi Pangan Industri Rumah Tangga dan Nomor P-IRT sebagai Izin Produksi, untuk Produk Makanan Minuman Tertentu yang Dapat Diproduksi oleh Industri Rumah Tangga	Jumlah Dokumen Hasil Pengendalian dan Pengawasan serta Tindak Lanjut Pengawasan Sertifikat Produksi Pangan Industri Rumah Tangga dan Nomor P-IRT sebagai Izin Produksi, untuk Produk Makanan Minuman Tertentu yang Dapat Diproduksi oleh Industri Rumah Tangga (Dengan Satuan:Dokumen)	0	374.618.000	0	0	1	21.300.000	0	0	0	0	0	0	1	21.300.000	1	21.300.000	1	21.300.000	100	5,686	Dinas Kesehatan
				Jumlah Dokumen Hasil Pengendalian dan Pengawasan serta Tindak Lanjut Pengawasan Sertifikat Produksi Pangan Industri Rumah Tangga dan Nomor P-IRT sebagai Izin Produksi, untuk Produk Makanan Minuman Tertentu yang Dapat Diproduksi oleh Industri Rumah Tangga (Dengan Satuan:Dokumen)	0		0		0		0		0		0		0		0		0		0		Dinas Kesehatan
217		010204204	Penerbitan Sertifikat Laik Higiene Sanitasi Tempat Pengelolaan Makanan (TPM) antara lain Jasa Boga, Rumah Makan/Restoran dan Depot Air Minum (DAM)	Jumlah Laporan Penerbitan Sertifikat Laik Higiene Sanitasi Tempat Pengelolaan Makanan (TPM) antara lain Jasa Boga, Rumah Makan/Restoran dan Depot Air Minum (DAM) (Dengan Satuan:Laporan)	0	127.525.000	0	0	1	36.930.000	1	0	1	11.350.000	1	14.980.000	0	10.150.000	1	36.480.000	1	36.480.000	100	28,606	Dinas Kesehatan
218		010204204001	Pengendalian dan Pengawasan serta Tindak Lanjut Pengawasan Penerbitan Sertifikat Laik Higiene Sanitasi Tempat Pengelolaan Makanan (TPM) antara lain Jasa Boga, Rumah Makan/Restoran dan Depot Air Minum (DAM)	Jumlah Dokumen Hasil Pengendalian dan Pengawasan serta Tindak Lanjut Pengawasan Penerbitan Sertifikat Laik Higiene Sanitasi Tempat Pengelolaan Makanan (TPM) antara lain Jasa Boga, Rumah Makan/Restoran dan Depot Air Minum (DAM) (Dengan Satuan:Dokumen)	0	127.525.000	0	0	1	36.930.000	0	0	1	11.350.000	1	14.980.000	1	10.150.000	1	36.480.000	1	36.480.000	100	28,606	Dinas Kesehatan
219		010204205	Penerbitan Stiker Pembinaan pada Makanan Jajanan dan Sentra Makanan Jajanan	Jumlah Laporan penerbitan Stiker Pembinaan pada Makanan Jajanan dan Sentra Makanan Jajanan (Dengan Satuan:Laporan)	0	6.000.000	0	0	1	2.000.000	1	0	1	2.000.000	1	0	0	0	1	2.000.000	1	2.000.000	100	33,333	Dinas Kesehatan

KOTA PANGKALPINANG

No	Sasaran	Kode	Program Kegiatan dan Sub Kegiatan	Indikator Kinerja Program, Kegiatan, dan Sub Kegiatan (Satuan Indikator)	Target RPJMD Kota Pangkalpinang pada Tahun 2026		Realisasi Capaian Kinerja RPJMD Kota Pangkalpinang sampai dengan RKPD Kota Pangkalpinang Tahun 2022		Target Kinerja dan Anggaran RKPD Kota Pangkalpinang Tahun berjalan 2023		Realisasi Kinerja Pada Triwulan tahun 2023								Realisasi Capaian Kinerja dan Anggaran RKPD Kota Pangkalpinang yang dievaluasi tahun 2023		Realisasi Kinerja dan Anggaran RPJMD Kota Pangkalpinang s/d tahun 2023		Tingkat Capaian Kinerja Dan Realisasi Anggaran RPJMD Kota Pangkalpinang s/d tahun 2023		Perangkat Daerah Penanggung Jawab
											I		II		III		IV								
1	2	3	4	5	6		7		8		9		10		11		12		13		14		15		16
					K	Rp	K	Rp	K	Rp	K	Rp	K	Rp	K	Rp	K	Rp	K	Rp	K	Rp	K	Rp	
220		010204205001	Pengendalian dan Pengawasan serta Tindak Lanjut Penerbitan Stiker Pembinaan pada Makanan Jajanan dan Sentra Makanan Jajanan	Jumlah Dokumen Hasil Pengendalian dan Pengawasan serta Tindak Lanjut Penerbitan Stiker Pembinaan pada Makanan Jajanan dan Sentra Makanan Jajanan (Dengan Satuan:Dokumen)	0	6.000.000	0	0	1	2.000.000	0	0	1	2.000.000	0	0	0	0	1	2.000.000	1	2.000.000	100	33,333	Dinas Kesehatan
																		RATA-RATA CAPAIAN KINERJA (%)					100,000	15,175	
																		PREDIKAT KINERJA					ST	SR	
221	-	010205	PROGRAM PEMBERDAYAAN MASYARAKAT BIDANG KESEHATAN	Persentase fasilitas pelayanan kesehatan terakreditasi (Dengan Satuan:%)	100	37.977.558.112	0	0	100	487.139.000	100	4.000.000	100	61.050.000	100	166.448.690	100	225.388.200	100	456.886.890	100	456.886.890	100	1,203	Dinas Kesehatan
				Persentase Penduduk yang Memanfaatkan Labkesda (Dengan Satuan:per 100.000 Penduduk)	86		0		86		0		86		86		86		86		86		100		Dinas Kesehatan
				Cakupan Kota yang memberikan pelayanan kesehatan (Dengan Satuan:%)	100		0		100		100		100		100		100		100		100		100		Dinas Kesehatan
				Proporsi peserta jaminan kesehatan melalui SJSN bidang kesehatan (Dengan Satuan:%)	100		0		100		0		0		0		0		0		0		0		Dinas Kesehatan
				cakupan jaminan kesehatan nasional (JKN) (Dengan Satuan:%)	96,960		0		96,960		95,710		96,450		96,430		99,350		99,350		99,350		100		Dinas Kesehatan
				proporsi peserta program jaminan sosial bidang ketenagakerjaan. (Dengan Satuan:%)	100		0		100		0		0		0		0		0		0		0		Dinas Kesehatan
				jumlah penduduk yang dicakup asuransi kesehatan atau sistem kesehatan masyarakat per 1.000 penduduk (Dengan Satuan:%)	96,520		0		96,520		95,710		96,450		96,430		99,350		99,350		99,350		100		Dinas Kesehatan
				kepadatan dan distribusi tenaga kesehatan (Dengan Satuan:%)	0,570		0		0,570		0,860		0,570		0,860		0,880		0,880		0,880		100		Dinas Kesehatan
222		010205201	Advokasi, Pemberdayaan, Kemitraan, Peningkatan Peran serta Masyarakat dan Lintas Sektor Tingkat Daerah Kabupaten/Kota	Jumlah Laporan Advokasi, Pemberdayaan, Kemitraan, Peningkatan Peran serta Masyarakat dan Lintas Sektor Tingkat Daerah Kabupaten/Kota (Dengan Satuan:Laporan)	0	37.846.808.112	0	0	1	234.997.400	1	0	1	21.050.000	1	104.014.130	0	103.312.200	1	228.376.330	1	228.376.330	100	0,603	Dinas Kesehatan
223		010205201001	Peningkatan Upaya Promosi Kesehatan, Advokasi, Kemitraan dan Pemberdayaan Masyarakat	Jumlah Dokumen Promosi Kesehatan, Advokasi, Kemitraan dan Pemberdayaan Masyarakat (Dengan Satuan:Dokumen)	0	37.846.808.112	0	0	3	234.997.400	0	0	3	21.050.000	3	104.014.130	3	103.312.200	3	228.376.330	3	228.376.330	100	0,603	Dinas Kesehatan
224		010205202	Pelaksanaan Sehat dalam rangka Promotif Preventif Tingkat Daerah Kabupaten/Kota	Jumlah Laporan Pelaksanaan Sehat dalam rangka Promotif Preventif Tingkat Daerah Kabupaten/Kota (Dengan Satuan:Laporan)	0	105.250.000	0	0	1	248.141.600	1	0	1	40.000.000	1	62.434.560	0	122.076.000	1	224.510.560	1	224.510.560	100	100	Dinas Kesehatan
225		010205202001	Penyelenggaraan Promosi Kesehatan dan Gerakan Hidup Bersih dan Sehat	Jumlah Dokumen Hasil Penyelenggaraan Promosi Kesehatan dan Gerakan Hidup Bersih dan Sehat (Dengan Satuan:Dokumen)	0	105.250.000	0	0	3	248.141.600	0	0	3	40.000.000	3	62.434.560	3	122.076.000	3	224.510.560	3	224.510.560	100	100	Dinas Kesehatan
226		010205203	Pengembangan dan Pelaksanaan Upaya Kesehatan Bersumber Daya Masyarakat (UKBM) Tingkat Daerah Kabupaten/Kota	Jumlah Laporan Pengembangan dan Pelaksanaan Upaya Kesehatan Bersumber Daya Masyarakat (UKBM) Tingkat Daerah Kabupaten/Kota (Dengan Satuan:Laporan)	0	25.500.000	0	0	1	4.000.000	1	4.000.000	1	0	1	0	0	0	1	4.000.000	1	4.000.000	100	15,686	Dinas Kesehatan
227		010205203001	Bimbingan Teknis dan Supervisi Pengembangan dan Pelaksanaan Upaya Kesehatan Bersumber Daya Masyarakat (UKBM)	Jumlah Dokumen Hasil Bimbingan Teknis dan Supervisi Upaya Kesehatan Bersumber Daya Masyarakat (UKBM) (Dengan Satuan:Dokumen)	0	25.500.000	0	0	2	4.000.000	0	4.000.000	0	0	0	0	2	0	2	4.000.000	2	4.000.000	100	15,686	Dinas Kesehatan
																		RATA-RATA CAPAIAN KINERJA (%)					75,000	1,203	
																		PREDIKAT KINERJA					S	SR	
																		RATA-RATA CAPAIAN KINERJA DAN ANGGARAN SEMUA PROGRAM DI DINAS KESEHATAN(%)					86,389	48,916	

KOTA PANGKALPINANG

No	Sasaran	Kode	Program Kegiatan dan Sub Kegiatan	Indikator Kinerja Program, Kegiatan, dan Sub Kegiatan (Satuan Indikator)	Target RPJMD Kota Pangkalpinang pada Tahun 2026		Realisasi Capaian Kinerja RPJMD Kota Pangkalpinang sampai dengan RKPD Kota Pangkalpinang Tahun 2022		Target Kinerja dan Anggaran RKPD Kota Pangkalpinang Tahun berjalan 2023		Realisasi Kinerja Pada Triwulan tahun 2023								Realisasi Capaian Kinerja dan Anggaran RKPD Kota Pangkalpinang yang dievaluasi tahun 2023		Realisasi Kinerja dan Anggaran RPJMD Kota Pangkalpinang s/d tahun 2023		Tingkat Capaian Kinerja Dan Realisasi Anggaran RPJMD Kota Pangkalpinang s/d tahun 2023		Perangkat Daerah Penanggung Jawab
											I		II		III		IV								
1	2	3	4	5	6		7		8		9		10		11		12		13		14		15		16
					K	Rp	K	Rp	K	Rp	K	Rp	K	Rp	K	Rp	K	Rp	K	Rp	K	Rp	K	Rp	
																		PREDIKAT KINERJA					T	SR	
URUSAN PEMERINTAHAN BIDANG PEKERJAAN UMUM DAN PENATAAN RUANG																									
Dinas Pekerjaan Umum dan Penataan Ruang																									
228	**-**	**010301**	**PROGRAM PENUNJANG URUSAN PEMERINTAHAN DAERAH KABUPATEN/KOTA**	**Persentase laporan kinerja dan keuangan yang disampaikan tepat waktu (Dengan Satuan:%)**	**100**	**24.856.380.966**	**0**	**0**	**100**	**8.336.624.164**	**8,330**	**1.378.778.310**	**100**	**2.573.683.957**	**100**	**1.652.504.406**	**100**	**1.941.952.807**	**100**	**7.546.919.480**	**100**	**7.546.919.480**	**100**	**30,362**	**Dinas Pekerjaan Umum dan Penataan Ruang**
				Persentase sarana dan prasarana Aparatur dalam kondisi baik (Dengan Satuan:%)	**100**		**0**		**100**		**24,990**		**24,990**		**24,990**		**24,990**		**99,960**		**99,960**		**99,960**		**Dinas Pekerjaan Umum dan Penataan Ruang**
				Persentase ASN yang memenuhi standar kompetensi/ Kualifikasi pada unit kerjanya (Dengan Satuan:%)	**100**		**0**		**100**		**24,990**		**24,990**		**24,990**		**24,990**		**99,960**		**99,960**		**99,960**		**Dinas Pekerjaan Umum dan Penataan Ruang**
				Persentase terpenuhinya Kebutuhan Administrasi Perkantoran (Dengan Satuan:%)	**100**		**0**		**100**		**24,990**		**24,990**		**24,990**		**24,990**		**99,960**		**99,960**		**99,960**		**Dinas Pekerjaan Umum dan Penataan Ruang**
229		010301202	Administrasi Keuangan Perangkat Daerah	Jumlah Laporan Administrasi Keuangan Perangkat Daerah (Dengan Satuan:Laporan)	0	15.612.083.743	0	0	1	5.993.093.240	3	1.065.471.451	3	2.158.271.589	3	1.242.220.877	3	1.228.339.793	12	5.694.303.710	12	5.694.303.710	100	36,474	Dinas Pekerjaan Umum dan Penataan Ruang
230		010301202001	Penyediaan Gaji dan Tunjangan ASN	Jumlah Orang yang Menerima Gaji dan Tunjangan ASN (Dengan Satuan:Orang/bulan)	0	15.612.083.743	0	0	57	5.993.093.240	174	1.065.471.451	171	2.158.271.589	171	1.242.220.877	171	1.228.339.793	687	5.694.303.710	687	5.694.303.710	100	36,474	Dinas Pekerjaan Umum dan Penataan Ruang
231		010301205	Administrasi Kepegawaian Perangkat Daerah	Jumlah Laporan Administrasi Kepegawaian Perangkat Daerah (Dengan Satuan:Laporan)	0	488.800.000	0	0	1	133.400.000	3	0	0	0	0	0	1	130.410.000	4	130.410.000	4	130.410.000	100	26,680	Dinas Pekerjaan Umum dan Penataan Ruang
232		010301205002	Pengadaan Pakaian Dinas beserta Atribut Kelengkapannya	Jumlah Paket Pakaian Dinas beserta Atribut Kelengkapan (Dengan Satuan:Paket)	0	488.800.000	0	0	172	133.400.000	0	0	0	0	0	0	100	130.410.000	100	130.410.000	100	130.410.000	100	26,680	Dinas Pekerjaan Umum dan Penataan Ruang
233		010301206	Administrasi Umum Perangkat Daerah	Jumlah Laporan Administrasi Umum Perangkat Daerah (Dengan Satuan:Laporan)	0	2.144.457.200	0	0	6	1.175.147.000	1	227.134.484	1	245.487.834	6	273.777.276	1	363.208.600	1	1.109.608.194	1	1.109.608.194	100	51,743	Dinas Pekerjaan Umum dan Penataan Ruang
234		010301206001	Penyediaan Komponen Instalasi Listrik/Penerangan Bangunan Kantor	Jumlah Paket Komponen Instalasi Listrik/Penerangan Bangunan Kantor yang Disediakan (Dengan Satuan:Paket)	0	15.900.000	0	0	4	5.300.000	0	0	1	0	1	3.100.000	1	1.310.000	1	4.410.000	1	4.410.000	100	27,736	Dinas Pekerjaan Umum dan Penataan Ruang
235		010301206002	Penyediaan Peralatan dan Perlengkapan Kantor	Jumlah Paket Peralatan dan Perlengkapan Kantor yang Disediakan (Dengan Satuan:Paket)	0	938.742.700	0	0	7	415.200.000	0	0	1	76.500.000	0	0	3	312.960.000	4	389.460.000	4	389.460.000	100	41,487	Dinas Pekerjaan Umum dan Penataan Ruang
236		010301206004	Penyediaan Bahan Logistik Kantor	Jumlah Paket Bahan Logistik Kantor yang Disediakan (Dengan Satuan:Paket)	0	227.544.500	0	0	62	137.197.000	24,990	48.386.000	2	15.583.000	1	32.120.250	1	21.113.000	28,990	117.202.250	28,990	117.202.250	100	51,507	Dinas Pekerjaan Umum dan Penataan Ruang
237		010301206005	Penyediaan Barang Cetakan dan Penggandaan	Jumlah Paket Barang Cetakan dan Penggandaan yang Disediakan (Dengan Satuan:Paket)	0	75.000.000	0	0	5	37.450.000	3	19.620.000	3	0	0	0	3	15.930.000	9	35.550.000	9	35.550.000	100	47,400	Dinas Pekerjaan Umum dan Penataan Ruang
238		010301206009	Penyelenggaraan Rapat Koordinasi dan Konsultasi SKPD	Jumlah Laporan Penyelenggaraan Rapat Koordinasi dan Konsultasi SKPD (Dengan Satuan:Laporan)	0	750.000.000	0	0	12	500.000.000	3	79.430.484	3	153.404.834	3	238.557.026	3	11.895.600	12	483.287.944	12	483.287.944	100	64,438	Dinas Pekerjaan Umum dan Penataan Ruang
239		010301206010	Penatausahaan Arsip Dinamis pada SKPD	Jumlah Dokumen Penatausahaan Arsip Dinamis pada SKPD (Dengan Satuan:Dokumen)	0	137.270.000	0	0	12	80.000.000	2	79.698.000	0	0	0	0	0	0	2	79.698.000	2	79.698.000	100	58,059	Dinas Pekerjaan Umum dan Penataan Ruang
240		010301208	Penyediaan Jasa Penunjang Urusan Pemerintahan Daerah	Jumlah Laporan Penyediaan Jasa Penunjang Urusan Pemerintahan Daerah (Dengan Satuan:Laporan)	0	2.452.797.683	0	0	3	609.027.124	3	78.153.259	3	122.243.851	18	103.500.845	9	166.648.918	33	470.546.873	33	470.546.873	100	19,184	Dinas Pekerjaan Umum dan Penataan Ruang
241		010301208002	Penyediaan Jasa Komunikasi, Sumber Daya Air dan Listrik	Jumlah Laporan Penyediaan Jasa Komunikasi, Sumber Daya Air dan Listrik yang Disediakan (Dengan Satuan:Laporan)	0	876.257.683	0	0	12	216.000.000	1	26.111.251	1	23.342.839	1	28.247.833	1	34.487.286	1	112.189.209	1	112.189.209	100	12,803	Dinas Pekerjaan Umum dan Penataan Ruang
242		010301208003	Penyediaan Jasa Peralatan dan Perlengkapan Kantor	Jumlah Laporan Penyediaan Jasa Peralatan dan Perlengkapan Kantor yang Disediakan (Dengan Satuan:Laporan)	0	100.000.000	0	0	12	70.000.000	0	0	3	11.768.000	0	0	0	29.439.000	3	41.207.000	3	41.207.000	100	41,207	Dinas Pekerjaan Umum dan Penataan Ruang

KOTA PANGKALPINANG

No	Sasaran	Kode	Program Kegiatan dan Sub Kegiatan	Indikator Kinerja Program, Kegiatan, dan Sub Kegiatan (Satuan Indikator)	Target RPJMD Kota Pangkalpinang pada Tahun 2026		Realisasi Capaian Kinerja RPJMD Kota Pangkalpinang sampai dengan RKPD Kota Pangkalpinang Tahun 2022		Target Kinerja dan Anggaran RKPD Kota Pangkalpinang Tahun berjalan 2023		Realisasi Kinerja Pada Triwulan tahun 2023								Realisasi Capaian Kinerja dan Anggaran RKPD Kota Pangkalpinang yang dievaluasi tahun 2023		Realisasi Kinerja dan Anggaran RPJMD Kota Pangkalpinang s/d tahun 2023		Tingkat Capaian Kinerja Dan Realisasi Anggaran RPJMD Kota Pangkalpinang s/d tahun 2023		Perangkat Daerah Penanggung Jawab
											I		II		III		IV								
1	2	3	4	5	6		7		8		9		10		11		12		13		14		15		16
					K	Rp	K	Rp	K	Rp	K	Rp	K	Rp	K	Rp	K	Rp	K	Rp	K	Rp	K	Rp	
243		010301208004	Penyediaan Jasa Pelayanan Umum Kantor	Jumlah Laporan Penyediaan Jasa Pelayanan Umum Kantor yang Disediakan (Dengan Satuan:Laporan)	0	1.476.540.000	0	0	12	323.027.124	1	52.042.008	1	87.133.012	6	75.253.012	1	102.722.632	1	317.150.664	1	317.150.664	100	21,479	Dinas Pekerjaan Umum dan Penataan Ruang
244		010301209	Pemeliharaan Barang Milik Daerah Penunjang Urusan Pemerintahan Daerah	Jumlah Laporan Pemeliharaan Barang Milik Daerah Penunjang Urusan Pemerintahan Daerah (Dengan Satuan:Laporan)	0	0	0	0	2	425.956.800	3	8.019.116	3	47.680.683	0	33.005.408	3	53.345.496	9	142.050.703	9	142.050.703	100	100	Dinas Pekerjaan Umum dan Penataan Ruang
245		010301209001	Penyediaan Jasa Pemeliharaan, Biaya Pemeliharaan, dan Pajak Kendaraan Perorangan Dinas atau Kendaraan Dinas Jabatan	Jumlah Kendaraan Perorangan Dinas atau Kendaraan Dinas Jabatan yang Dipelihara dan dibayarkan Pajaknya (Dengan Satuan:Unit)	0	0	0	0	1	73.176.800	1	4.188.616	1	11.035.183	1	12.519.927	1	17.417.046	1	45.160.772	1	45.160.772	100	100	Dinas Pekerjaan Umum dan Penataan Ruang
246		010301209002	Penyediaan Jasa Pemeliharaan, Biaya Pemeliharaan, Pajak dan Perizinan Kendaraan Dinas Operasional atau Lapangan	Jumlah Kendaraan Dinas Operasional atau Lapangan yang Dipelihara dan dibayarkan Pajak dan Perizinannya (Dengan Satuan:Unit)	0	0	0	0	6	352.780.000	6	3.830.500	6	36.645.500	6	20.485.481	6	35.928.450	6	96.889.931	6	96.889.931	100	100	Dinas Pekerjaan Umum dan Penataan Ruang
RATA-RATA CAPAIAN KINERJA (%)																							**99,970**	**30,362**	
PREDIKAT KINERJA																							**ST**	**SR**	
247	**-**	**010302**	**PROGRAM PENGELOLAAN SUMBER DAYA AIR (SDA)**	**Rasio luas kawasan permukiman rawan banjir yang terlindungi oleh infrastruktur pengendalian banjir di WS kewenangan Kab/Kota (Dengan Satuan:%)**	**0**	**20.271.406.784**	**0**	**0**	**0**	**6.550.600.238**	**0**	**355.031.790**	**0**	**484.037.929**	**30,870**	**1.823.872.964**	**0**	**3.445.663.184**	**30,870**	**6.108.605.867**	**30,870**	**6.108.605.867**	**100**	**30,134**	**Dinas Pekerjaan Umum dan Penataan Ruang**
				Rasio luas kawasan permukiman sepanjang pantai rawan abrasi, erosi dan akresi yang terlindungi oleh infrastruktur pengaman pantai di WS kewenangan kab (Dengan Satuan:%)	**0**		**0**		**0**		**0**		**0**		**0**		**0,058**		**0,058**		**0,058**		**100**		**Dinas Pekerjaan Umum dan Penataan Ruang**
248		010302201	Pengelolaan SDA dan Bangunan Pengaman Pantai pada Wilayah Sungai (WS) dalam 1 (Satu) Daerah Kabupaten/Kota	Jumlah Laporan Pengelolaan SDA dan Bangunan Pengaman Pantai pada Wilayah Sungai (WS) dalam 1 (Satu) Daerah Kabupaten/Kota (Dengan Satuan:Laporan)	0	20.271.406.784	0	0	5	6.550.600.238	3	355.031.790	3	484.037.929	9	1.823.872.964	6	3.445.663.184	21	6.108.605.867	21	6.108.605.867	100	30,134	Dinas Pekerjaan Umum dan Penataan Ruang
249		010302201003	Penyusunan Rencana Teknis dan Dokumen Lingkungan Hidup untuk Konstruksi Pengendali Banjir, Lahar, Drainase Utama Perkotaan dan Pengaman Pantai	Jumlah Rencana Teknis dan Dokumen Lingkungan Hidup untuk Konstruksi Pengendali Banjir, Lahar, Drainase Kawasan, dan Pengaman Pantai yang Disusun (Dengan Satuan:Dokumen)	0	1.845.801.000	0	0	1	701.140.000	0	0	0	0	0	0	6	670.924.060	6	670.924.060	6	670.924.060	100	36,349	Dinas Pekerjaan Umum dan Penataan Ruang
250		010302201004	Penyusunan Pola dan Rencana Pengelolaan SDA WS Kewenangan Kabupaten/Kota	Jumlah Pola dan Rencana Pengelolaan SDA WS Kewenangan Kabupaten/Kota yang Disusun (Dengan Satuan:Dokumen)	0	1.352.104.000	0	0	2	545.111.070	1	134.578.310	1	68.377.285	1	73.588.860	1	195.682.320	1	472.226.775	1	472.226.775	100	34,925	Dinas Pekerjaan Umum dan Penataan Ruang
251		010302201014	Pembangunan Polder/Kolam Retensi	Jumlah Polder/Kolam Retensi yang Dibangun (Dengan Satuan:Unit)	0	0	0	0	1	2.500.000.000	0	0	0	0	1	746.250.000	1	1.741.250.000	1	2.487.500.000	1	2.487.500.000	100	100	Dinas Pekerjaan Umum dan Penataan Ruang
252		010302201049	Operasi dan Pemeliharaan Embung dan Penampung Air Lainnya	Jumlah Embung dan Penampung Air Lainnya yang Dioperasikan dan Dipelihara (Dengan Satuan:Unit)	0	15.473.501.784	0	0	1	2.804.349.168	1	220.453.480	1	415.660.644	1	1.004.034.104	1	837.806.804	1	2.477.955.032	1	2.477.955.032	100	16,014	Dinas Pekerjaan Umum dan Penataan Ruang
RATA-RATA CAPAIAN KINERJA (%)																							**100,000**	**30,134**	
PREDIKAT KINERJA																							**ST**	**SR**	
253	**-**	**010303**	**PROGRAM PENGELOLAAN DAN PENGEMBANGAN SISTEM PENYEDIAAN AIR MINUM**	**Kapasitas prasarana air baku untuk melayani rumah tangga, perkotaan dan industri, serta penyediaan air baku untuk pulau-pulau (6.1.1.(b)). (Dengan Satuan:liter/detik)**	**0**	**0**	**0**	**0**	**116**	**397.589.000**	**0**	**0**	**0**	**0**	**0**	**0**	**95**	**750.762.000**	**95**	**750.762.000**	**95**	**750.762.000**	**100**	**100**	**Dinas Pekerjaan Umum dan Penataan Ruang**
				Persentasee rumah tangga yang memiliki akses terhadap layanan sumber air minum layak (6.1.1.(a)). (Dengan Satuan:%)	**0**		**0**		**98,500**		**0**		**0**		**0**		**99,920**		**99,920**		**99,920**		**100**		**Dinas Pekerjaan Umum dan Penataan Ruang**

KOTA PANGKALPINANG

No	Sasaran	Kode	Program Kegiatan dan Sub Kegiatan	Indikator Kinerja Program, Kegiatan, dan Sub Kegiatan (Satuan Indikator)	Target RPJMD Kota Pangkalpinang pada Tahun 2026		Realisasi Capaian Kinerja RPJMD Kota Pangkalpinang sampai dengan RKPD Kota Pangkalpinang Tahun 2022		Target Kinerja dan Anggaran RKPD Kota Pangkalpinang Tahun berjalan 2023		Realisasi Kinerja Pada Triwulan tahun 2023								Realisasi Capaian Kinerja dan Anggaran RKPD Kota Pangkalpinang yang dievaluasi tahun 2023		Realisasi Kinerja dan Anggaran RPJMD Kota Pangkalpinang s/d tahun 2023		Tingkat Capaian Kinerja Dan Realisasi Anggaran RPJMD Kota Pangkalpinang s/d tahun 2023		Perangkat Daerah Penanggung Jawab
											I		II		III		IV								
1	2	3	4	5	6		7		8		9		10		11		12		13		14		15		16
					K	Rp	K	Rp	K	Rp	K	Rp	K	Rp	K	Rp	K	Rp	K	Rp	K	Rp	K	Rp	
				Persentase jumlah rumah tangga yang mendapatkan akses terhadap air minum melalui SPAM jaringan perpipaan dan bukan jaringan perpipaan terlindungi terh. (Dengan Satuan:%)	**0**		**0**		**98,500**		**0**		**0**		**0**		**99,920**		**99,920**		**99,920**		**100**		**Dinas Pekerjaan Umum dan Penataan Ruang**
				Proporsi populasi yang memiliki akses layanan sumber air minum aman dan berkelanjutan. (Dengan Satuan:%)	**0**		**0**		**70,430**		**0**		**0**		**0**		**99,920**		**99,920**		**99,920**		**100**		**Dinas Pekerjaan Umum dan Penataan Ruang**
254		010303201	Pengelolaan dan Pengembangan Sistem Penyediaan Air Minum (SPAM) di Daerah Kabupaten/Kota	Jumlah Laporan Pengelolaan dan Pengembangan Sistem Penyediaan Air Minum (SPAM) di Daerah Kabupaten/Kota (Dengan Satuan:laporan)	0	0	0	0	1	397.589.000	0	0	0	0	0	0	1	750.762.000	1	750.762.000	1	750.762.000	100	100	Dinas Pekerjaan Umum dan Penataan Ruang
255		010303201003	Pembangunan SPAM Jaringan Perpipaan di Kawasan Perkotaan	Kapasitas SPAM IKK/Perkotaan atau SPAM Tematik Tertentu yang terbangun (Dengan Satuan:Liter/Detik)	0	0	0	0	240	397.589.000	0	0	0	0	0	0	95	750.762.000	95	750.762.000	95	750.762.000	100	100	Dinas Pekerjaan Umum dan Penataan Ruang
																		RATA-RATA CAPAIAN KINERJA (%)					**100,000**	**100,000**	
																		PREDIKAT KINERJA					**ST**	**ST**	
256	**-**	**010305**	**PROGRAM PENGELOLAAN DAN PENGEMBANGAN SISTEM AIR LIMBAH**	**Persentase jumlah rumah tangga yang memperoleh layanan pengolahan air limbah domestik (Dengan Satuan:%)**	**0**	**0**	**0**	**0**	**0**	**1.056.858.673**	**0**	**0**	**0**	**158.424.124**	**0**	**167.383.098**	**0**	**550.623.918**	**0**	**876.431.140**	**0**	**876.431.140**	**0**	**100**	**Dinas Pekerjaan Umum dan Penataan Ruang**
				Persentase rumah tangga yang memiliki akses terhadap layanan sanitasi layak.(6.2.1.(b)) (Dengan Satuan:%)	**100**		**0**		**100**		**0**		**0**		**0**		**0**		**0**		**0**		**0**		**Dinas Pekerjaan Umum dan Penataan Ruang**
				Jumlah desa/kelurahan yang melaksanakan Sanitasi Total Berbasis Masyarakat (STBM).(6.2.1 (c)) (Dengan Satuan:%)	**100**		**0**		**100**		**0**		**0**		**0**		**0**		**0**		**0**		**0**		**Dinas Pekerjaan Umum dan Penataan Ruang**
				Persentase jumlah rumah tangga yang memperoleh layanan pengolahan air limbah domestik. (Dengan Satuan:%)	**0**		**0**		**0**		**0**		**0**		**0**		**21,310**		**21,310**		**21,310**		**100**		**Dinas Pekerjaan Umum dan Penataan Ruang**
				Persentase rumah tangga yang memiliki akses terhadap layanan sanitasi layak.(6.2.1.(b)). (Dengan Satuan:%)	**0**		**0**		**100**		**0**		**0**		**0**		**21,310**		**21,310**		**21,310**		**100**		**Dinas Pekerjaan Umum dan Penataan Ruang**
				Jumlah desa/kelurahan yang melaksanakan Sanitasi Total Berbasis Masyarakat (STBM).(6.2.1 (c)). (Dengan Satuan:Kelurahan)	**0**		**0**		**42**		**0**		**0**		**0**		**42**		**42**		**42**		**100**		**Dinas Pekerjaan Umum dan Penataan Ruang**
257		010305201	Pengelolaan dan Pengembangan Sistem Air Limbah Domestik dalam Daerah Kabupaten/Kota	Jumlah Laporan Pengelolaan dan Pengembangan Sistem Air Limbah Domestik dalam Daerah Kabupaten/Kota. (Dengan Satuan:Laporan)	0	0	0	0	1	1.056.858.673	0	0	0	158.424.124	0	167.383.098	1	550.623.918	1	876.431.140	1	876.431.140	100	100	Dinas Pekerjaan Umum dan Penataan Ruang
258		010305201015	Pembangunan/Penyediaan Sarana dan Prasarana IPLT	Kapasitas IPLT Terbangun (Dengan Satuan:M?/Hari)	0	0	0	0	0	1.056.858.673	0	0	0	158.424.124	0	167.383.098	5	550.623.918	5	876.431.140	5	876.431.140	100	100	Dinas Pekerjaan Umum dan Penataan Ruang
				Kapasitas IPLT Terbangun (Dengan Satuan:M?/Hari)	0		0		0		0		0		0		0		0		0		0		Dinas Pekerjaan Umum dan Penataan Ruang
																		RATA-RATA CAPAIAN KINERJA (%)					**50,000**	**100,000**	
																		PREDIKAT KINERJA					**SR**	**ST**	
259	**-**	**010306**	**PROGRAM PENGELOLAAN DAN PENGEMBANGAN SISTEM DRAINASE**	**Tingkat Kemantapan Sistem Drainase (Dengan Satuan:%)**	**0**	**47.293.235.414**	**0**	**0**	**0**	**17.053.135.930**	**0**	**115.282.734**	**256,530**	**1.804.635.452**	**83,550**	**4.984.090.441**	**0**	**9.991.666.135**	**340,080**	**16.895.674.762**	**340,080**	**16.895.674.762**	**100**	**35,725**	**Dinas Pekerjaan Umum dan Penataan Ruang**
260		010306201	Pengelolaan dan Pengembangan Sistem Drainase yang Terhubung Langsung dengan Sungai dalam Daerah Kabupaten/Kota	Jumlah Laporan Pengelolaan dan Pengembangan Sistem Drainase yang Terhubung Langsung dengan Sungai dalam Daerah Kabupaten/Kota (Dengan Satuan:Laporan)	0	47.293.235.414	0	0	3	17.053.135.930	3	115.282.734	6	1.804.635.452	0	4.984.090.441	0	9.991.666.135	9	16.895.674.762	9	16.895.674.762	100	35,725	Dinas Pekerjaan Umum dan Penataan Ruang

KOTA PANGKALPINANG

No	Sasaran	Kode	Program Kegiatan dan Sub Kegiatan	Indikator Kinerja Program, Kegiatan, dan Sub Kegiatan (Satuan Indikator)	Target RPJMD Kota Pangkalpinang pada Tahun 2026		Realisasi Capaian Kinerja RPJMD Kota Pangkalpinang sampai dengan RKPD Kota Pangkalpinang Tahun 2022		Target Kinerja dan Anggaran RKPD Kota Pangkalpinang Tahun berjalan 2023		Realisasi Kinerja Pada Triwulan tahun 2023								Realisasi Capaian Kinerja dan Anggaran RKPD Kota Pangkalpinang yang dievaluasi tahun 2023		Realisasi Kinerja dan Anggaran RPJMD Kota Pangkalpinang s/d tahun 2023		Tingkat Capaian Kinerja Dan Realisasi Anggaran RPJMD Kota Pangkalpinang s/d tahun 2023		Perangkat Daerah Penanggung Jawab
											I		II		III		IV								
1	2	3	4	5	6		7		8		9		10		11		12		13		14		15		16
					K	Rp	K	Rp	K	Rp	K	Rp	K	Rp	K	Rp	K	Rp	K	Rp	K	Rp	K	Rp	
261		010306201005	Pembangunan Sistem Drainase Perkotaan	Panjang Saluran Drainase Perkotaan yang Dibangun (Dengan Satuan:M)	0	29.550.454.814	0	0	3.130	13.128.264.000	0	67.948.650	1.178	1.046.498.748	1.188	3.620.160.418	2.202	8.360.706.000	4.568	13.095.313.816	4.568	13.095.313.816	100	44,315	Dinas Pekerjaan Umum dan Penataan Ruang
262		010306201007	Rehabilitasi Saluran Drainase Perkotaan	Panjang Saluran Drainase Perkotaan yang Dilakukan Rehabilitasi (Dengan Satuan:M)	0	15.407.784.209	0	0	725	3.003.891.930	0	47.334.084	396	758.136.704	2.789	1.124.178.396	4.616,400	968.881.016	7.801,400	2.898.530.200	7.801,400	2.898.530.200	100	18,812	Dinas Pekerjaan Umum dan Penataan Ruang
263		010306201008	Penyediaan Sarana Sistem Drainase Perkotaan	Jumlah Sarana Sistem Drainase Perkotaan yang Disediakan (Dengan Satuan:Unit)	0	2.334.996.391	0	0	11	920.980.000	0	0	0	0	0	239.751.627	9	662.079.119	9	901.830.746	9	901.830.746	100	38,622	Dinas Pekerjaan Umum dan Penataan Ruang
RATA-RATA CAPAIAN KINERJA (%)																							**100,000**	**35,725**	
PREDIKAT KINERJA																							**ST**	**SR**	
264	**-**	**010307**	**PROGRAM PENGEMBANGAN PERMUKIMAN**	**persentase kawasan pemukiman kumuh di bawah 10 Ha yang ditangani (Dengan Satuan:%)**	**0**	**4.867.364.926**	**0**	**0**	**60**	**5.522.508.288**	**0**	**0**	**0**	**204.927.100**	**0**	**1.048.960.600**	**60**	**4.155.008.000**	**60**	**5.408.895.700**	**60**	**5.408.895.700**	**100**	**100**	**Dinas Pekerjaan Umum dan Penataan Ruang**
265		010307201	Penyelenggaraan Infrastruktur pada Permukiman di Kawasan Strategis Daerah Kabupaten/Kota	Jumlah Laporan Penyelenggaraan Infrastruktur pada Permukiman di Kawasan Strategis Daerah Kabupaten/Kota (Dengan Satuan:Laporan)	0	4.867.364.926	0	0	1	5.522.508.288	0	0	3	204.927.100	3	1.048.960.600	1	4.155.008.000	7	5.408.895.700	7	5.408.895.700	100	100	Dinas Pekerjaan Umum dan Penataan Ruang
266		010307201001	Pembangunan dan Pengembangan Infrastruktur Kawasan Permukiman di Kawasan Strategis Daerah Kabupaten/Kota	Jumlah Sistem Jaringan Prasarana dan Sarana Permukiman yang Dibangun di Kawasan Strategis Daerah Kabupaten/Kota (Dengan Satuan:Sistem Jaringan)	0	4.867.364.926	0	0	32	5.522.508.288	0	0	15	204.927.100	13	1.048.960.600	13	4.155.008.000	13	5.408.895.700	13	5.408.895.700	100	100	Dinas Pekerjaan Umum dan Penataan Ruang
RATA-RATA CAPAIAN KINERJA (%)																							**100,000**	**100,000**	
PREDIKAT KINERJA																							**ST**	**ST**	
267	**-**	**010308**	**PROGRAM PENATAAN BANGUNAN GEDUNG**	**Rasio Kepatuhan IMB kab/Kota (Dengan Satuan:%)**	**0**	**68.516.973.302**	**0**	**0**	**0**	**41.078.686.922**	**0**	**3.928.648.680**	**0**	**6.738.648.141**	**37,030**	**15.701.020.873**	**37,030**	**14.410.158.838**	**74,060**	**40.778.476.532**	**74,060**	**40.778.476.532**	**100**	**59,516**	**Dinas Pekerjaan Umum dan Penataan Ruang**
268		010308201	Penyelenggaraan Bangunan Gedung di Wilayah Daerah Kabupaten/Kota, Pemberian Izin Mendirikan Bangunan (IMB) dan Sertifikat Laik Fungsi Bangunan Gedung	Jumlah Laporan Penyelenggaraan Bangunan Gedung di Wilayah Daerah Kabupaten/Kota, Pemberian Izin Mendirikan Bangunan (IMB) dan Sertifikat Laik Fungsi Bangunan Gedung (Dengan Satuan:Laporan)	0	68.516.973.302	0	0	2	41.078.686.922	3	3.928.648.680	3	6.738.648.141	70	15.701.020.873	313	14.410.158.838	389	40.778.476.532	389	40.778.476.532	100	59,516	Dinas Pekerjaan Umum dan Penataan Ruang
269		010308201001	Penyelenggaraan Penerbitan Izin Mendirikan Bangunan (IMB), Sertifikat Laik Fungsi (SLF), Peran Tenaga Ahli Bangunan Gedung (TABG), Pendataan Bangunan Gedung, serta Implementasi SIMBG	Jumlah Penyelenggaraan Penerbitan Persyaratan Bangunan Gedung (PBG), Sertifikat Laik Fungsi (SLF), peran Tim Profesi Ahli (TPA), Pendataan Bangunan Gedung, serta Implementasi SIMBG (Dengan Satuan:Dokumen)	0	567.086.400	0	0	500	481.490.288	0	18.893.080	3	146.843.544	70	106.207.544	547	164.293.392	620	436.237.560	620	436.237.560	100	76,926	Dinas Pekerjaan Umum dan Penataan Ruang
270		010308201002	Perencanaan, Pembangunan, Pengawasan, dan Pemanfaatan Bangunan Gedung Daerah Kabupaten/Kota	Jumlah Dokumen Perencanaan, Pembangunan, Pengawasan dan Pemanfaatan Bangunan Gedung Daerah Kabupaten/Kota (Dengan Satuan:Dokumen)	0	67.949.886.902	0	0	5	40.597.196.634	0	3.909.755.600	3	6.591.804.597	4	15.594.813.329	9	14.245.865.446	9	40.342.238.972	9	40.342.238.972	100	59,371	Dinas Pekerjaan Umum dan Penataan Ruang
RATA-RATA CAPAIAN KINERJA (%)																							**100,000**	**59,516**	
PREDIKAT KINERJA																							**ST**	**R**	
271	**-**	**010310**	**PROGRAM PENYELENGGARAAN JALAN**	**Tingkat Kemantapan Jalan Kabupaten/Kota (Dengan Satuan:%)**	**95,500**	**85.467.417.092**	**0**	**0**	**95,500**	**37.894.320.738**	**0**	**112.065.088**	**94,900**	**1.536.455.016**	**95,500**	**4.610.822.810**	**95,500**	**23.424.086.756**	**95,500**	**29.683.429.670**	**95,500**	**29.683.429.670**	**100**	**34,731**	**Dinas Pekerjaan Umum dan Penataan Ruang**
272		010310201	Penyelenggaraan Jalan Kabupaten/Kota	Jumlah Laporan Penyelenggaraan Jalan Kabupaten/Kota (Dengan Satuan:Laporan)	0	85.467.417.092	0	0	7	37.894.320.738	0	112.065.088	2	1.536.455.016	6	4.610.822.810	6	23.424.086.756	6	29.683.429.670	6	29.683.429.670	100	34,731	Dinas Pekerjaan Umum dan Penataan Ruang
273		010310201005	Pembangunan Jalan	Panjang Jalan yang Dibangun (Dengan Satuan:KM)	0	19.716.700.000	0	0	2,920	6.440.011.000	0	0	1,960	762.376.160	2,790	2.181.209.572	7,218	3.276.326.700	11,968	6.219.912.432	11,968	6.219.912.432	100	31,546	Dinas Pekerjaan Umum dan Penataan Ruang
274		010310201008	Rekonstruksi Jalan	Panjang Jalan yang Dilakukan Rekonstruksi Jalan (Dengan Satuan:KM)	0	45.417.286.000	0	0	6,140	16.454.618.000	0	0	0	0	0,590	685.164.000	9,618	11.383.151.927	10,208	12.068.315.927	10,208	12.068.315.927	100	26,572	Dinas Pekerjaan Umum dan Penataan Ruang
275		010310201010	Pemeliharaan Berkala Jalan	Panjang Jalan yang Dilakukan Pemeliharaan Secara Berkala (Dengan Satuan:KM)	0	15.583.431.092	0	0	1,380	9.286.415.000	0	0	0	0	0,200	296.993.100	3,175	6.890.817.006	3,375	7.187.810.106	3,375	7.187.810.106	100	46,125	Dinas Pekerjaan Umum dan Penataan Ruang
276		010310201011	Pemeliharaan Rutin Jalan	Panjang Jalan yang Dilakukan Pemeliharaan Secara Rutin (Dengan Satuan:KM)	0	4.750.000.000	0	0	2,920	2.088.142.738	0	112.065.088	1,980	774.078.856	1,500	498.920.338	2,920	661.991.082	6,400	2.047.055.364	6,400	2.047.055.364	100	43,096	Dinas Pekerjaan Umum dan Penataan Ruang

KOTA PANGKALPINANG

No	Sasaran	Kode	Program Kegiatan dan Sub Kegiatan	Indikator Kinerja Program, Kegiatan, dan Sub Kegiatan (Satuan Indikator)	Target RPJMD Kota Pangkalpinang pada Tahun 2026		Realisasi Capaian Kinerja RPJMD Kota Pangkalpinang sampai dengan RKPD Kota Pangkalpinang Tahun 2022		Target Kinerja dan Anggaran RKPD Kota Pangkalpinang Tahun berjalan 2023		Realisasi Kinerja Pada Triwulan tahun 2023								Realisasi Capaian Kinerja dan Anggaran RKPD Kota Pangkalpinang yang dievaluasi tahun 2023		Realisasi Kinerja dan Anggaran RPJMD Kota Pangkalpinang s/d tahun 2023		Tingkat Capaian Kinerja Dan Realisasi Anggaran RPJMD Kota Pangkalpinang s/d tahun 2023		Perangkat Daerah Penanggung Jawab
											I		II		III		IV								
1	2	3	4	5	6		7		8		9		10		11		12		13		14		15		16
					K	Rp	K	Rp	K	Rp	K	Rp	K	Rp	K	Rp	K	Rp	K	Rp	K	Rp	K	Rp	
277		010310201012	Pembangunan Jembatan	Panjang Jembatan yang Dibangun (Dengan Satuan:M)	0	0	0	0	15	3.403.599.000	0	0	0	0	15	948.535.800	15	1.111.445.041	30	2.059.980.841	30	2.059.980.841	100	100	Dinas Pekerjaan Umum dan Penataan Ruang
278		010310201023	Pengawasan Teknis Penyelenggaraan Jalan/Jembatan	Jumlah Dokumen Hasil Pengawasan Penyelenggaraan Jalan/Jembatan (Dengan Satuan:Dokumen)	0	0	0	0	2	221.535.000	0	0	0	0	0	0	2	100.355.000	2	100.355.000	2	100.355.000	100	100	Dinas Pekerjaan Umum dan Penataan Ruang
																		RATA-RATA CAPAIAN KINERJA (%)					**100,000**	**34,731**	
																		PREDIKAT KINERJA					**ST**	**SR**	
279	**-**	**010311**	**PROGRAM PENGEMBANGAN JASA KONSTRUKSI**	**Rasio tenaga operator/teknisi/ analisis yang memiliki sertifikat kompetensi (Dengan Satuan:%)**	**0**	**400.000.000**	**0**	**0**	**0**	**83.770.000**	**0**	**0**	**0**	**0**	**0**	**0**	**80**	**48.307.869**	**80**	**48.307.869**	**80**	**48.307.869**	**100**	**12,077**	**Dinas Pekerjaan Umum dan Penataan Ruang**
280		010311201	Penyelenggaraan Pelatihan Tenaga Terampil Konstruksi	Jumlah laporan Penyelenggaraan Pelatihan Tenaga Terampil Konstruksi (Dengan Satuan:laporan)	0	400.000.000	0	0	1	83.770.000	0	0	0	0	0	0	1	48.307.869	1	48.307.869	1	48.307.869	100	12,077	Dinas Pekerjaan Umum dan Penataan Ruang
281		010311201006	Fasilitasi Sertifikasi Tenaga Terampil Konstruksi	Jumlah Tenaga Kerja Konstruksi Kualifikasi Jabatan Operator dan Teknisi atau Analis yang Tersertifikasi (Dengan Satuan:Orang)	0	400.000.000	0	0	0	83.770.000	0	0	0	0	0	0	20	48.307.869	20	48.307.869	20	48.307.869	100	12,077	Dinas Pekerjaan Umum dan Penataan Ruang
																		RATA-RATA CAPAIAN KINERJA (%)					**100,000**	**12,077**	
																		PREDIKAT KINERJA					**ST**	**SR**	
282	**-**	**010312**	**PROGRAM PENYELENGGARAAN PENATAAN RUANG**	**Persentase Terpenuhinya peran tata ruang dan pertanahan (Dengan Satuan:%)**	**100**	**2.065.965.091**	**0**	**0**	**100**	**1.037.987.200**	**24,990**	**105.128.928**	**24,990**	**220.262.392**	**24,990**	**111.943.392**	**24,990**	**544.166.968**	**99,960**	**981.501.680**	**99,960**	**981.501.680**	**99,960**	**47,508**	**Dinas Pekerjaan Umum dan Penataan Ruang**
				Jumlah peserta yang mengikuti Kegiatan (Dengan Satuan:Orang)	**4.000**		**0**		**4.000**		**0**		**0**		**0**		**0**		**0**		**0**		**0**		**Dinas Pekerjaan Umum dan Penataan Ruang**
				Jumlah Dokumen yang tersusun (Dengan Satuan:Dokumen)	**5**		**0**		**5**		**1**		**1**		**1**		**1**		**1**		**1**		**20**		**Dinas Pekerjaan Umum dan Penataan Ruang**
				Jumlah Aplikasi Yang Dihasilkan (Dengan Satuan:Aplikasi)	**1**		**0**		**1**		**0**		**0**		**0**		**0**		**0**		**0**		**0**		**Dinas Pekerjaan Umum dan Penataan Ruang**
283		010312202	Koordinasi dan Sinkronisasi Perencanaan Tata Ruang Daerah Kabupaten/Kota	Jumlah Laporan Koordinasi dan Sinkronisasi Perencanaan Tata Ruang Daerah Kabupaten/Kota (Dengan Satuan:Laporan)	0	1.006.610.528	0	0	1	729.990.400	1	25.771.696	1	165.176.544	1	38.657.544	1	471.952.504	1	701.558.288	1	701.558.288	100	69,695	Dinas Pekerjaan Umum dan Penataan Ruang
284		010312202002	Koordinasi dan Sinkronisasi Penyusunan RRTR Kabupaten/Kota	Jumlah Dokumen Koordinasi dan Sinkronisasi Penyusunan RRTR Kabupaten/Kota (Dengan Satuan:Dokumen)	0	1.006.610.528	0	0	1	729.990.400	1	25.771.696	1	165.176.544	1	38.657.544	1	471.952.504	1	701.558.288	1	701.558.288	100	69,695	Dinas Pekerjaan Umum dan Penataan Ruang
285		010312203	Koordinasi dan Sinkronisasi Pemanfaatan Ruang Daerah Kabupaten/Kota	Jumlah Laporan Koordinasi dan Sinkronisasi Pemanfaatan Ruang Daerah Kabupaten/Kota (Dengan Satuan:Laporan)	0	356.426.782	0	0	1	168.000.000	1	68.850.000	1	0	1	48.150.000	1	26.550.000	1	143.550.000	1	143.550.000	100	40,275	Dinas Pekerjaan Umum dan Penataan Ruang
286		010312203001	Koordinasi dan Sinkronisasi Pemanfaatan Ruang untuk Investasi dan Pembangunan Daerah	Jumlah Dokumen Koordinasi dan Sinkronisasi Pemanfaatan Ruang untuk Investasi dan Pembangunan Daerah (Dengan Satuan:Dokumen)	0	356.426.782	0	0	1	168.000.000	1	68.850.000	1	0	1	48.150.000	1	26.550.000	1	143.550.000	1	143.550.000	100	40,275	Dinas Pekerjaan Umum dan Penataan Ruang
287		010312204	Koordinasi dan Sinkronisasi Pengendalian Pemanfaatan Ruang Daerah Kabupaten/Kota	Jumlah Laporan Koordinasi dan Sinkronisasi Pengendalian Pemanfaatan Ruang Daerah Kabupaten/Kota (Dengan Satuan:Laporan)	0	702.927.781	0	0	1	139.996.800	0	10.507.232	1	55.085.848	1	25.135.848	1	45.664.464	1	136.393.392	1	136.393.392	100	19,404	Dinas Pekerjaan Umum dan Penataan Ruang
288		010312204004	Koordinasi Pelaksanaan Penataan Ruang	Jumlah Dokumen Koordinasi Pelaksanaan Penataan Ruang (Dengan Satuan:Dokumen)	0	702.927.781	0	0	1	139.996.800	1	10.507.232	1	55.085.848	1	25.135.848	1	45.664.464	1	136.393.392	1	136.393.392	100	19,404	Dinas Pekerjaan Umum dan Penataan Ruang
																		RATA-RATA CAPAIAN KINERJA (%)					**29,990**	**47,508**	
																		PREDIKAT KINERJA					**SR**	**SR**	
																		RATA-RATA CAPAIAN KINERJA DAN ANGGARAN SEMUA PROGRAM DI DINAS PEKERJAAN UMUM DAN PENATAAN RUANG(%)					**76,794**	**55,005**	
																		PREDIKAT KINERJA					**T**	**R**	
URUSAN PEMERINTAHAN BIDANG PERUMAHAN DAN KAWASAN PERMUKIMAN																									
Dinas Perumahan dan Permukiman																									

KOTA PANGKALPINANG

No	Sasaran	Kode	Program Kegiatan dan Sub Kegiatan	Indikator Kinerja Program, Kegiatan, dan Sub Kegiatan (Satuan Indikator)	Target RPJMD Kota Pangkalpinang pada Tahun 2026		Realisasi Capaian Kinerja RPJMD Kota Pangkalpinang sampai dengan RKPD Kota Pangkalpinang Tahun 2022		Target Kinerja dan Anggaran RKPD Kota Pangkalpinang Tahun berjalan 2023		Realisasi Kinerja Pada Triwulan tahun 2023								Realisasi Capaian Kinerja dan Anggaran RKPD Kota Pangkalpinang yang dievaluasi tahun 2023		Realisasi Kinerja dan Anggaran RPJMD Kota Pangkalpinang s/d tahun 2023		Tingkat Capaian Kinerja Dan Realisasi Anggaran RPJMD Kota Pangkalpinang s/d tahun 2023		Perangkat Daerah Penanggung Jawab
											I		II		III		IV								
1	2	3	4	5	6		7		8		9		10		11		12		13		14		15		16
					K	Rp	K	Rp	K	Rp	K	Rp	K	Rp	K	Rp	K	Rp	K	Rp	K	Rp	K	Rp	
289	**-**	**010401**	**PROGRAM PENUNJANG URUSAN PEMERINTAHAN DAERAH KABUPATEN/KOTA**	**Persentase laporan kinerja dan keuangan yang disampaikan tepat waktu (Dengan Satuan:%)**	**100**	**15.020.848.734**	**0**	**0**	**100**	**5.056.885.966**	**25**	**763.631.442**	**100**	**1.666.686.684**	**100**	**1.010.705.340**	**100**	**1.343.343.118**	**100**	**4.784.366.584**	**100**	**4.784.366.584**	**100**	**31,852**	**D i n a s Perumahan dan Permukiman**
				Peresentase kontribusi retribusi terhadap PAD (Dengan Satuan:persen) (Dengan Satuan:%)	**100**		**0**		**100**		**25**		**100**		**100**		**75**		**75**		**75**		**75**		**D i n a s Perumahan dan Permukiman**
				Persentase ASN yang memenuhi standar kompetensi/Kualifikasi pada unit kerjanya (Dengan Satuan:%)	**100**		**0**		**100**		**25**		**100**		**100**		**100**		**100**		**100**		**100**		**D i n a s Perumahan dan Permukiman**
				Persentase terpenuhinya Kebutuhan Administrasi Perkantoran (Dengan Satuan:%)	**100**		**0**		**100**		**25**		**100**		**100**		**100**		**100**		**100**		**100**		**D i n a s Perumahan dan Permukiman**
				Persentase sarana dan prasarana Aparatur dalam kondisi baik (Dengan Satuan:%)	**100**		**0**		**100**		**25**		**100**		**100**		**100**		**100**		**100**		**100**		**D i n a s Perumahan dan Permukiman**
290		010401202	Administrasi Keuangan Perangkat Daerah	Jumlah Laporan Administrasi Keuangan Perangkat Daerah (Dengan Satuan:Laporan)	0	10.830.007.654	0	0	2	3.625.694.448	1	679.923.274	1	1.349.106.968	1	743.383.273	2	728.785.674	2	3.501.199.189	2	3.501.199.189	100	32,329	Dinas Perumahan dan Permukiman
291		010401202001	Penyediaan Gaji dan Tunjangan ASN	Jumlah Orang yang Menerima Gaji dan Tunjangan ASN (Dengan Satuan:Orang/bulan)	0	10.608.227.654	0	0	35	3.527.132.924	35	665.408.810	35	1.323.835.272	35	721.611.577	30	698.256.746	30	3.409.112.405	30	3.409.112.405	100	32,136	Dinas Perumahan dan Permukiman
292		010401202007	Koordinasi dan Penyusunan Laporan Keuangan Bulanan/ Triwulanan/ Semesteran SKPD	Jumlah Laporan Keuangan Bulanan/ Triwulanan/ Semesteran SKPD dan Laporan Koordinasi Penyusunan Laporan Keuangan Bulanan/Triwulanan/Semesteran SKPD (Dengan Satuan:Laporan)	0	221.780.000	0	0	1	98.561.524	1	14.514.464	1	25.271.696	1	21.771.696	1	30.528.928	1	92.086.784	1	92.086.784	100	41,522	Dinas Perumahan dan Permukiman
293		010401203	Administrasi Barang Milik Daerah pada Perangkat Daerah	Jumlah Laporan Administrasi Barang Milik Daerah pada Perangkat Daerah (Dengan Satuan:Laporan)	0	46.398.000	0	0	1	5.310.000	0	0	1	0	1	0	0	0	1	0	1	0	100	0	Dinas Perumahan dan Permukiman
294		010401203006	Penatausahaan Barang Milik Daerah pada SKPD	Jumlah Laporan Penatausahaan Barang Milik Daerah pada SKPD (Dengan Satuan:Laporan)	0	46.398.000	0	0	1	5.310.000	0	0	1	0	1	0	0	0	1	0	1	0	100	0	Dinas Perumahan dan Permukiman
295		010401205	Administrasi Kepegawaian Perangkat Daerah	Jumlah Laporan Administrasi Kepegawaian Perangkat Daerah (Dengan Satuan:Laporan)	0	472.500.000	0	0	1	174.131.880	0	20.271.696	0	44.164.776	0	28.718.236	0	58.497.164	0	151.651.872	0	151.651.872	0	32,096	Dinas Perumahan dan Permukiman
296		010401205003	Pendataan dan Pengolahan Administrasi Kepegawaian	Jumlah Dokumen Pendataan dan Pengolahan Administrasi Kepegawaian (Dengan Satuan:Dokumen)	0	472.500.000	0	0	1	174.131.880	1	20.271.696	1	44.164.776	1	28.718.236	1	58.497.164	1	151.651.872	1	151.651.872	100	32,096	Dinas Perumahan dan Permukiman
297		010401206	Administrasi Umum Perangkat Daerah	Jumlah Laporan Administrasi Umum Perangkat Daerah (Dengan Satuan:Laporan)	0	1.249.409.000	0	0	8	556.459.238	1	27.650.312	1	127.653.965	1	103.764.796	1	229.729.043	1	488.798.116	1	488.798.116	100	39,122	Dinas Perumahan dan Permukiman
298		010401206001	Penyediaan Komponen Instalasi Listrik/Penerangan Bangunan Kantor	Jumlah Paket Komponen Instalasi Listrik/Penerangan Bangunan Kantor yang Disediakan (Dengan Satuan:Paket)	0	26.787.500	0	0	1	7.498.710	0	0	1	3.137.750	1	1.329.850	1	1.526.950	1	5.994.550	1	5.994.550	100	22,378	Dinas Perumahan dan Permukiman
299		010401206002	Penyediaan Peralatan dan Perlengkapan Kantor	Jumlah Paket Peralatan dan Perlengkapan Kantor yang Disediakan (Dengan Satuan:Paket)	0	4.300.000	0	0	1	2.000.000	0	0	0	0	0	0	0	0	0	0	0	0	0	0	Dinas Perumahan dan Permukiman
300		010401206004	Penyediaan Bahan Logistik Kantor	Jumlah Paket Bahan Logistik Kantor yang Disediakan (Dengan Satuan:Paket)	0	71.703.500	0	0	1	75.000.000	0	0	1	23.388.068	1	16.044.880	1	13.197.092	1	52.630.040	1	52.630.040	100	73,400	Dinas Perumahan dan Permukiman
301		010401206005	Penyediaan Barang Cetakan dan Penggandaan	Jumlah Paket Barang Cetakan dan Penggandaan yang Disediakan (Dengan Satuan:Paket)	0	36.700.000	0	0	2	24.970.000	0	0	1	5.989.950	1	3.237.850	1	3.237.150	1	12.464.950	1	12.464.950	100	33,964	Dinas Perumahan dan Permukiman
302		010401206006	Penyediaan Bahan Bacaan dan Peraturan Perundang-undangan	Jumlah Dokumen Bahan Bacaan dan Peraturan Perundang-Undangan yang Disediakan (Dengan Satuan:Dokumen)	0	16.918.000	0	0	36	5.000.000	0	0	0	0	0	0	0	0	0	0	0	0	0	0	Dinas Perumahan dan Permukiman
303		010401206009	Penyelenggaraan Rapat Koordinasi dan Konsultasi SKPD	Jumlah Laporan Penyelenggaraan Rapat Koordinasi dan Konsultasi SKPD (Dengan Satuan:Laporan)	0	450.000.000	0	0	1	214.341.280	0	0	1	47.162.729	1	41.676.748	1	125.426.563	1	214.266.040	1	214.266.040	100	47,615	Dinas Perumahan dan Permukiman

KOTA PANGKALPINANG

No	Sasaran	Kode	Program Kegiatan dan Sub Kegiatan	Indikator Kinerja Program, Kegiatan, dan Sub Kegiatan (Satuan Indikator)	Target RPJMD Kota Pangkalpinang pada Tahun 2026		Realisasi Capaian Kinerja RPJMD Kota Pangkalpinang sampai dengan RKPD Kota Pangkalpinang Tahun 2022		Target Kinerja dan Anggaran RKPD Kota Pangkalpinang Tahun berjalan 2023		Realisasi Kinerja Pada Triwulan tahun 2023								Realisasi Capaian Kinerja dan Anggaran RKPD Kota Pangkalpinang yang dievaluasi tahun 2023		Realisasi Kinerja dan Anggaran RPJMD Kota Pangkalpinang s/d tahun 2023		Tingkat Capaian Kinerja Dan Realisasi Anggaran RPJMD Kota Pangkalpinang s/d tahun 2023		Perangkat Daerah Penanggung Jawab
											I		II		III		IV								
1	2	3	4	5	6		7		8		9		10		11		12		13		14		15		16
					K	Rp	K	Rp	K	Rp	K	Rp	K	Rp	K	Rp	K	Rp	K	Rp	K	Rp	K	Rp	
304		010401206010	Penatausahaan Arsip Dinamis pada SKPD	Jumlah Dokumen Penatausahaan Arsip Dinamis pada SKPD (Dengan Satuan:Dokumen)	0	98.500.000	0	0	1	27.498.400	1	4.378.616	1	7.567.924	1	6.567.924	1	8.757.232	1	27.271.696	1	27.271.696	100	27,687	Dinas Perumahan dan Permukiman
305		010401206011	Dukungan Pelaksanaan Sistem Pemerintahan Berbasis Elektronik pada SKPD	Jumlah Dokumen Dukungan Pelaksanaan Sistem Pemerintahan Berbasis Elektronik pada SKPD (Dengan Satuan:Dokumen)	0	544.500.000	0	0	1	200.150.848	1	23.271.696	1	40.407.544	1	34.907.544	1	77.584.056	1	176.170.840	1	176.170.840	100	32,355	Dinas Perumahan dan Permukiman
306		010401207	Pengadaan Barang Milik Daerah Penunjang Urusan Pemerintah Daerah	Jumlah Laporan Pengadaan Barang Milik Daerah Penunjang Urusan Pemerintah Daerah (Dengan Satuan:Laporan)	0	316.500.000	0	0	1	200.000.000	0	0	0	0	0	0	1	199.859.000	1	199.859.000	1	199.859.000	100	63,147	Dinas Perumahan dan Permukiman
307		010401207006	Pengadaan Peralatan dan Mesin Lainnya	Jumlah Unit Peralatan dan Mesin Lainnya yang Disediakan (Dengan Satuan:Unit)	0	316.500.000	0	0	0	200.000.000	0	0	0	0	0	0	1	199.859.000	1	199.859.000	1	199.859.000	100	63,147	Dinas Perumahan dan Permukiman
308		010401208	Penyediaan Jasa Penunjang Urusan Pemerintahan Daerah	Jumlah Laporan Penyediaan Jasa Penunjang Urusan Pemerintahan Daerah (Dengan Satuan:Laporan)	0	1.132.865.880	0	0	3	244.193.600	25	29.028.928	50	82.888.873	1	68.688.619	0	54.948.626	1	235.555.046	1	235.555.046	100	20,793	Dinas Perumahan dan Permukiman
309		010401208001	Penyediaan Jasa Surat Menyurat	Jumlah Laporan Penyediaan Jasa Surat Menyurat (Dengan Satuan:Laporan)	0	135.597.600	0	0	2	37.872.200	1	6.757.232	1	12.135.848	1	10.135.848	1	8.446.540	1	37.475.468	1	37.475.468	100	27,637	Dinas Perumahan dan Permukiman
310		010401208002	Penyediaan Jasa Komunikasi, Sumber Daya Air dan Listrik	Jumlah Laporan Penyediaan Jasa Komunikasi, Sumber Daya Air dan Listrik yang Disediakan (Dengan Satuan:Laporan)	0	404.500.000	0	0	1	72.950.000	0	0	1	26.349.189	1	23.302.843	1	20.169.890	1	69.821.922	1	69.821.922	100	17,261	Dinas Perumahan dan Permukiman
311		010401208004	Penyediaan Jasa Pelayanan Umum Kantor	Jumlah Laporan Penyediaan Jasa Pelayanan Umum Kantor yang Disediakan (Dengan Satuan:Laporan)	0	592.768.280	0	0	1	133.371.400	1	22.271.696	1	44.403.836	1	35.249.928	1	26.332.196	1	128.257.656	1	128.257.656	100	21,637	Dinas Perumahan dan Permukiman
312		010401209	Pemeliharaan Barang Milik Daerah Penunjang Urusan Pemerintahan Daerah	Jumlah Laporan Pemeliharaan Barang Milik Daerah Penunjang Urusan Pemerintahan Daerah (Dengan Satuan:Laporan)	0	973.168.200	0	0	4	251.096.800	1	6.757.232	1	62.872.102	1	66.150.416	4	71.523.611	4	207.303.361	4	207.303.361	100	21,302	Dinas Perumahan dan Permukiman
313		010401209001	Penyediaan Jasa Pemeliharaan, Biaya Pemeliharaan, dan Pajak Kendaraan Perorangan Dinas atau Kendaraan Dinas Jabatan	Jumlah Kendaraan Perorangan Dinas atau Kendaraan Dinas Jabatan yang Dipelihara dan dibayarkan Pajaknya (Dengan Satuan:Unit)	0	525.263.200	0	0	12	40.450.000	0	0	1	11.581.048	1	10.177.410	12	13.614.680	12	35.373.138	12	35.373.138	100	6,734	Dinas Perumahan dan Permukiman
314		010401209002	Penyediaan Jasa Pemeliharaan, Biaya Pemeliharaan, Pajak dan Perizinan Kendaraan Dinas Operasional atau Lapangan	Jumlah Kendaraan Dinas Operasional atau Lapangan yang Dipelihara dan dibayarkan Pajak dan Perizinannya (Dengan Satuan:Unit)	0	89.100.000	0	0	6	133.100.000	0	0	1	39.155.206	1	24.579.658	6	31.425.467	6	95.160.331	6	95.160.331	100	100	Dinas Perumahan dan Permukiman
315		010401209006	Pemeliharaan Peralatan dan Mesin Lainnya	Jumlah Peralatan dan Mesin Lainnya yang Dipelihara (Dengan Satuan:Unit)	0	78.330.000	0	0	4	34.550.000	0	0	0	0	1	21.257.500	4	12.969.000	4	34.226.500	4	34.226.500	100	43,695	Dinas Perumahan dan Permukiman
316		010401209009	Pemeliharaan/Rehabilitasi Gedung Kantor dan Bangunan Lainnya	Jumlah Gedung Kantor dan Bangunan Lainnya yang Dipelihara/Direhabilitasi (Dengan Satuan:Unit)	0	280.475.000	0	0	1	42.996.800	1	6.757.232	1	12.135.848	1	10.135.848	1	13.514.464	1	42.543.392	1	42.543.392	100	15,168	Dinas Perumahan dan Permukiman
RATA-RATA CAPAIAN KINERJA (%)																							**95,000**	**31,852**	
PREDIKAT KINERJA																							**ST**	**SR**	
317	**-**	**010402**	**PROGRAM PENGEMBANGAN PERUMAHAN**	**persentase peningkatan kualitas perumahan (Dengan Satuan:%)**	**90**	**7.087.453.439**	**0**	**0**	**90**	**1.667.623.478**	**20**	**103.589.832**	**0**	**348.273.419**	**74**	**493.901.769**	**90**	**450.996.025**	**90**	**1.396.761.045**	**90**	**1.396.761.045**	**100**	**19,708**	**Dinas Perumahan dan Permukiman**
318		010402201	Pendataan Penyediaan dan Rehabilitasi Rumah Korban Bencana atau Relokasi Program Kabupaten/Kota	Jumlah Laporan Pendataan Penyediaan dan Rehabilitasi Rumah Korban Bencana atau Relokasi Program Kabupaten/Kota (Dengan Satuan:Laporan)	0	838.557.435	0	0	5	188.282.000	5	14.014.464	5	61.026.804	5	34.414.620	5	67.955.249	5	177.411.137	5	177.411.137	100	21,157	Dinas Perumahan dan Permukiman
319		010402201001	Identifikasi Perumahan di Lokasi Rawan Bencana atau Terkena Relokasi Program Kabupaten/Kota	Jumlah Dokumen Data Rumah di Lokasi Rawan Bencana dan Lokasi yang Berpotensi Terkena Relokasi Program Kabupaten/Kota (Dengan Satuan:Dokumen)	0	374.999.565	0	0	1	54.566.800	1	3.878.616	1	33.376.492	1	5.817.924	1	8.216.232	1	51.289.264	1	51.289.264	100	13,677	Dinas Perumahan dan Permukiman
320		010402201002	Identifikasi Lahan-Lahan Potensial sebagai Lokasi Relokasi Perumahan	Jumlah Dokumen Data Identifikasi Lahan yang Potensial Sebagai Lokasi Relokasi Perumahan (Dengan Satuan:Dokumen)	0	104.460.180	0	0	1	47.468.400	1	3.378.616	1	6.067.924	1	9.632.924	1	26.135.321	1	45.214.785	1	45.214.785	100	43,284	Dinas Perumahan dan Permukiman

KOTA PANGKALPINANG

No	Sasaran	Kode	Program Kegiatan dan Sub Kegiatan	Indikator Kinerja Program, Kegiatan, dan Sub Kegiatan (Satuan Indikator)	Target RPJMD Kota Pangkalpinang pada Tahun 2026		Realisasi Capaian Kinerja RPJMD Kota Pangkalpinang sampai dengan RKPD Kota Pangkalpinang Tahun 2022		Target Kinerja dan Anggaran RKPD Kota Pangkalpinang Tahun berjalan 2023		Realisasi Kinerja Pada Triwulan tahun 2023								Realisasi Capaian Kinerja dan Anggaran RKPD Kota Pangkalpinang yang dievaluasi tahun 2023		Realisasi Kinerja dan Anggaran RPJMD Kota Pangkalpinang s/d tahun 2023		Tingkat Capaian Kinerja Dan Realisasi Anggaran RPJMD Kota Pangkalpinang s/d tahun 2023		Perangkat Daerah Penanggung Jawab
											I		II		III		IV								
1	2	3	4	5	6		7		8		9		10		11		12		13		14		15		16
					K	Rp	K	Rp	K	Rp	K	Rp	K	Rp	K	Rp	K	Rp	K	Rp	K	Rp	K	Rp	
321		010402201003	Pengumpulan Data Rumah Korban Bencana Kejadian Sebelumnya yang Belum Tertangani	Jumlah Dokumen Data Rumah Korban Bencana Kabupaten/Kota Kejadian Sebelumnya yang Belum Tertangani (Dengan Satuan:Dokumen)	0	150.000.180	0	0	1	27.032.500	0	0	1	9.446.540	1	5.067.924	1	11.376.232	1	25.890.696	1	25.890.696	100	17,260	Dinas Perumahan dan Permukiman
322		010402201004	Pendataan Tingkat Kerusakan Rumah Akibat Bencana	Jumlah Dokumen data Rumah yang Terkena Bencana Kabupaten/Kota berdasarkan Tingkat Kerusakan Rumah (Dengan Satuan:Dokumen)	0	105.789.855	0	0	1	26.498.400	1	3.378.616	1	6.067.924	1	5.067.924	1	9.816.232	1	24.330.696	1	24.330.696	100	22,999	Dinas Perumahan dan Permukiman
323		010402201006	Pendataan Rumah Sewa Milik Masyarakat, Rumah Susun dan Rumah Khusus	Jumlah Dokumen Data Rumah Sewa Milik Masyarakat, Rumah Susun, dan Rumah Khusus (Dengan Satuan:Dokumen)	0	103.307.655	0	0	1	32.715.900	1	3.378.616	1	6.067.924	1	8.827.924	1	12.411.232	1	30.685.696	1	30.685.696	100	29,703	Dinas Perumahan dan Permukiman
324		010402202	Sosialisasi dan Persiapan Penyediaan dan Rehabilitasi Rumah Korban Bencana atau Relokasi Program Kabupaten/Kota	Jumlah Laporan Sosialisasi dan Persiapan Penyediaan dan Rehabilitasi Rumah Korban Bencana atau Relokasi Program Kabupaten/Kota (Dengan Satuan:Laporan)	0	735.289.880	0	0	3	154.319.000	1	4.378.616	1	28.358.424	0	28.696.924	3	64.731.844	3	126.165.808	3	126.165.808	100	17,159	Dinas Perumahan dan Permukiman
325		010402202001	Sosialisasi Standar Teknis Penyediaan dan Rehabilitasi Rumah kepada Masyarakat/Sukarelawan Tanggap Bencana	Jumlah Orang/Sukarelawan yang Mengikuti Sosialisasi Standar Teknis Penyediaan dan Rehabilitasi Rumah Korban Bencana Kabupaten/Kota (Dengan Satuan:Orang)	0	135.270.060	0	0	1	10.900.000	0	0	0	0	0	9.200.000	20	459.000	20	9.659.000	20	9.659.000	100	7,141	Dinas Perumahan dan Permukiman
326		010402202003	Sosialisasi Pengembangan Perumahan Baru dan Mekanisme Akses Perumahan KPR-FLPP	Jumlah orang yang Mengikuti Sosialisasi Pengembangan Perumahan Baru dan Mekanisme Akses Perumahan KPR-FLPP (Dengan Satuan:Orang)	0	300.017.225	0	0	25	81.875.000	0	4.378.616	0	8.158.424	0	11.711.924	20	32.563.844	20	56.812.808	20	56.812.808	100	18,937	Dinas Perumahan dan Permukiman
327		010402202004	Pembentukan dan Pelatihan Tim Satgas, Tim Pendamping dan Fasilitator	Jumlah Orang pada Tim Satgas, Tim Pendamping, dan Fasilitator yang Terbentuk dan Terlatih (Dengan Satuan:Orang)	0	300.002.595	0	0	25	61.544.000	0	0	0	20.200.000	0	7.785.000	15	31.709.000	15	59.694.000	15	59.694.000	100	19,898	Dinas Perumahan dan Permukiman
328		010402203	Pembangunan dan Rehabilitasi Rumah Korban Bencana atau Relokasi Program Kabupaten/Kota	Jumlah Laporan Pembangunan dan Rehabilitasi Rumah Korban Bencana atau Relokasi Program Kabupaten/Kota (Dengan Satuan:Laporan)	0	400.006.740	0	0	1	55.160.000	1	7.162.216	1	18.143.324	1	16.081.324	1	4.040.108	1	45.426.972	1	45.426.972	100	11,357	Dinas Perumahan dan Permukiman
329		010402203001	Rehabilitasi Rumah bagi Korban Bencana	Jumlah Rumah Korban Bencana Kabupaten/Kota yang Terehabilitasi (Dengan Satuan:Unit Rumah)	0	400.006.740	0	0	5	55.160.000	0	7.162.216	0	18.143.324	0	16.081.324	0	4.040.108	0	45.426.972	0	45.426.972	0	11,357	Dinas Perumahan dan Permukiman
330		010402205	Pembinaan Pengelolaan Rumah Susun Umum dan/atau Rumah Khusus	Jumlah Laporan Pembinaan Pengelolaan Rumah Susun Umum dan/atau Rumah Khusus (Dengan Satuan:Laporan)	0	3.913.636.484	0	0	1	1.016.283.028	1	63.315.088	1	179.152.998	1	356.587.484	1	245.103.088	1	844.158.658	1	844.158.658	100	21,570	Dinas Perumahan dan Permukiman
331		010402205002	Penatausahaan Pemanfaatan Rumah Susun Umum dan/atau Rumah Khusus	Jumlah Dokumen Pemanfaatan Rumah Susun Umum dan/atau Rumah Khusus (Dengan Satuan:Dokumen)	0	3.913.636.484	0	0	1	1.016.283.028	1	63.315.088	1	179.152.998	1	356.587.484	1	245.103.088	1	844.158.658	1	844.158.658	100	21,570	Dinas Perumahan dan Permukiman
332		010402206	Penerbitan Izin Pembangunan dan Pengembangan Perumahan	Jumlah Laporan Penerbitan Izin Pembangunan dan Pengembangan Perumahan (Dengan Satuan:Laporan)	0	1.050.039.000	0	0	4	244.097.150	0	14.719.448	1	61.591.869	1	54.921.417	4	68.407.736	4	199.640.470	4	199.640.470	100	19,013	Dinas Perumahan dan Permukiman
333		010402206001	Fasilitasi Pemenuhan Komitmen Penerbitan Izin Pembangunan dan Pengembangan Perumahan Terintegrasi Secara Elektronik	Jumlah Dokumen Kesepakatan dengan Pengembang/Pelaku Pembangunan Rumah untuk Penerbitan izin Pembangunan dan Pengembangan Perumahan Terintegrasi Secara Elektronik (Dengan Satuan:Dokumen)	0	375.015.150	0	0	1	104.052.600	1	11.340.832	1	32.200.908	1	19.536.248	1	34.578.044	1	97.656.032	1	97.656.032	100	26,041	Dinas Perumahan dan Permukiman
334		010402206002	Penguatan dan Pembinaan kepada BLU/BUMD untuk Penyelenggaraan Rumah Sederhana	Jumlah Pegawai BLU/BUMD yang Mengikuti Penguatan dan Pembinaan untuk Penyelenggaraan Rumah Sederhana (Dengan Satuan:Orang)	0	149.989.800	0	0	5	16.887.000	0	0	0	7.811.577	0	2.770.720	5	539.000	5	11.121.297	5	11.121.297	100	7,415	Dinas Perumahan dan Permukiman
335		010402206003	Koordinasi dan Sinkronisasi Pengendalian Pembangunan dan Pengembangan Perumahan	Jumlah Laporan Hasil Koordinasi dan Sinkronisasi Pengendalian Pembangunan dan Pengembangan Perumahan (Dengan Satuan:Laporan)	0	375.034.900	0	0	1	113.838.050	1	3.378.616	1	21.081.884	1	27.992.199	1	32.751.692	1	85.204.391	1	85.204.391	100	22,719	Dinas Perumahan dan Permukiman

KOTA PANGKALPINANG

No	Sasaran	Kode	Program Kegiatan dan Sub Kegiatan	Indikator Kinerja Program, Kegiatan, dan Sub Kegiatan (Satuan Indikator)	Target RPJMD Kota Pangkalpinang pada Tahun 2026		Realisasi Capaian Kinerja RPJMD Kota Pangkalpinang sampai dengan RKPD Kota Pangkalpinang Tahun 2022		Target Kinerja dan Anggaran RKPD Kota Pangkalpinang Tahun berjalan 2023		Realisasi Kinerja Pada Triwulan tahun 2023								Realisasi Capaian Kinerja dan Anggaran RKPD Kota Pangkalpinang yang dievaluasi tahun 2023		Realisasi Kinerja dan Anggaran RPJMD Kota Pangkalpinang s/d tahun 2023		Tingkat Capaian Kinerja Dan Realisasi Anggaran RPJMD Kota Pangkalpinang s/d tahun 2023		Perangkat Daerah Penanggung Jawab
											I		II		III		IV								
1	2	3	4	5	6		7		8		9		10		11		12		13		14		15		16
					K	Rp	K	Rp	K	Rp	K	Rp	K	Rp	K	Rp	K	Rp	K	Rp	K	Rp	K	Rp	
336		010402206004	Koordinasi dan Sinkronisasi Kerja Sama Pemerintah Daerah dengan Badan Usaha (KPDBU) Perumahan Umum/Rumah Susun Umum	Jumlah Laporan Hasil Koordinasi dan Sinkronisasi Kerja Sama Pemerintah Daerah dengan Badan Usaha (KPDBU) Perumahan Umum/Rumah Susun Umum (Dengan Satuan:Laporan)	0	149.999.150	0	0	1	9.319.500	0	0	1	497.500	1	4.622.250	1	539.000	1	5.658.750	1	5.658.750	100	3,773	Dinas Perumahan dan Permukiman
337		010402207	Penerbitan Sertifikat Kepemilikan Bangunan Gedung (SKGB)	Jumlah Laporan Penerbitan Sertifikat Kepemilikan Bangunan Gedung (SKGB) (Dengan Satuan:Laporan)	0	149.923.900	0	0	1	9.482.300	0	0	1	0	1	3.200.000	1	758.000	1	3.958.000	1	3.958.000	100	2,640	Dinas Perumahan dan Permukiman
338		010402207001	Koordinasi dan Sinkronisasi Penerbitan Sertifikat Kepemilikan Bangunan Gedung (SKGB)	Jumlah Laporan Hasil Koordinasi dan Sinkronisasi Penerbitan Sertifikat Kepemilikan Bangunan Gedung (SKGB) (Dengan Satuan:Laporan)	0	149.923.900	0	0	1	9.482.300	0	0	0	0	1	3.200.000	1	758.000	1	3.958.000	1	3.958.000	100	2,640	Dinas Perumahan dan Permukiman
RATA-RATA CAPAIAN KINERJA (%)																							**100,000**	**19,708**	
PREDIKAT KINERJA																							**ST**	**SR**	
339	**-**	**010403**	**P R O G R A M K A W A S A N PERMUKIMAN**	**persentase penanganan kawasan permukiman kumuh (Dengan Satuan:%)**	**100**	**22.014.365.000**	**0**	**0**	**100**	**3.401.511.591**	**25**	**50.915.576**	**50**	**1.086.504.001**	**75**	**592.202.149**	**86**	**1.630.918.440**	**86**	**3.360.540.166**	**86**	**3.360.540.166**	**86**	**15,265**	**D i n a s Perumahan dan Permukiman**
				Persentase rumahtangga kumuh perkotaan (Dengan Satuan:%)	**0**		**0**		**0**		**0**		**0**		**0**		**2,800**		**2,800**		**2,800**		**100**		**D i n a s Perumahan dan Permukiman**
340		010403201	Penerbitan Izin Pembangunan dan Pengembangan Kawasan Permukiman	Jumlah Laporan Penerbitan Izin Pembangunan dan Pengembangan Kawasan Permukiman (Dengan Satuan:Laporan)	0	4.000.000.000	0	0	1	60.046.800	1	7.757.232	1	17.410.848	1	13.660.848	1	15.514.464	1	54.343.392	1	54.343.392	100	1,359	Dinas Perumahan dan Permukiman
341		010403201003	Koordinasi dan Sinkronisasi Pengendalian Pembangunan dan Pengembangan Kawasan Permukiman dan Permukiman Kumuh	Jumlah Laporan Hasil Koordinasi dan Sinkronisasi Pengendalian Pembangunan dan Pengembangan Kawasan Permukiman dan Permukiman Kumuh (Dengan Satuan:Laporan)	0	4.000.000.000	0	0	1	60.046.800	1	7.757.232	1	17.410.848	1	13.660.848	1	15.514.464	1	54.343.392	1	54.343.392	100	1,359	Dinas Perumahan dan Permukiman
342		010403202	Penataan dan Peningkatan Kualitas Kawasan Permukiman Kumuh dengan Luas di Bawah 10 (Sepuluh) Ha	Jumlah Laporan Penataan dan Peningkatan Kualitas Kawasan Permukiman (Dengan Satuan:laporan)	0	1.200.740.000	0	0	4	301.775.060	1	21.476.680	1	54.345.707	1	34.368.020	1	169.550.292	1	279.740.699	1	279.740.699	100	23,297	Dinas Perumahan dan Permukiman
343		010403202001	Survei dan Penetapan Lokasi Perumahan dan Permukiman Kumuh	Jumlah Hasil Survei dan Penetapan Lokasi Perumahan dan Permukiman Kumuh (Dengan Satuan:Dokumen)	0	625.740.000	0	0	1	93.899.800	1	10.340.832	1	27.431.155	1	16.314.248	1	35.923.224	1	90.009.459	1	90.009.459	100	14,384	Dinas Perumahan dan Permukiman
344		010403202003	Pembentukan/Pembinaan Kelompok Swadaya Masyarakat di Permukiman Kumuh	Jumlah Laporan Pembinaan Kelompok Swadaya Masyarakat di Permukiman Kumuh (Dengan Satuan:Laporan)	0	75.000.000	0	0	1	80.317.460	1	4.378.616	1	14.778.704	1	6.567.924	1	44.773.772	1	70.499.016	1	70.499.016	100	93,999	Dinas Perumahan dan Permukiman
345		010403202004	Penyadaran Publik Pencegahan Tumbuh dan Berkembangnya Permukiman Kumuh	Jumlah Laporan Pelaksanaan Penyadaran Publik Pencegahan Tumbuh dan Berkembangnya Permukiman Kumuh (Dengan Satuan:Laporan)	0	200.000.000	0	0	1	47.098.400	1	3.378.616	1	6.067.924	1	5.067.924	1	32.557.232	1	47.071.696	1	47.071.696	100	23,536	Dinas Perumahan dan Permukiman
346		010403202008	Penyusunan/Review /Legalisasi Kebijakan Bidang PKP	Jumlah Dokumen Kebijakan Bidang PKP yang Tersusun/Tereview /Terlegalisasi (Dengan Satuan:Dokumen)	0	300.000.000	0	0	1	80.459.400	1	3.378.616	1	6.067.924	1	6.417.924	1	56.296.064	1	72.160.528	1	72.160.528	100	24,054	Dinas Perumahan dan Permukiman
347		010403203	Peningkatan Kualitas Kawasan Permukiman Kumuh dengan Luas di Bawah 10 (Sepuluh) Ha	Jumlah Laporan Peningkatan Kualitas Kawasan Permukiman Kumuh dengan Luas di Bawah 10 (sepuluh) Ha (Dengan Satuan:Laporan)	0	16.813.625.000	0	0	4	3.039.689.731	1	21.681.664	1	1.014.747.446	1	544.173.281	1	1.445.853.684	1	3.026.456.075	1	3.026.456.075	100	18,000	Dinas Perumahan dan Permukiman
348		010403203002	Perbaikan Rumah Tidak Layak Huni	Jumlah Rumah Tidak Layak Huni yang Diperbaiki (Dengan Satuan:Unit Rumah)	0	5.245.685.000	0	0	5	327.773.000	0	3.378.616	0	8.692.924	0	158.085.224	4	156.855.232	4	327.011.996	4	327.011.996	100	6,234	Dinas Perumahan dan Permukiman
349		010403203006	Pelaksanaan Pembangunan Pemugaran/ Peremajaan Permukiman Kumuh	Luas Permukiman Kumuh yang Diremajakan/Dipugar (Dengan Satuan:Ha)	0	10.871.820.000	0	0	70	2.686.031.280	0	18.303.048	0	1.002.743.692	0	377.445.572	86	1.275.074.020	86	2.673.566.332	86	2.673.566.332	100	24,592	Dinas Perumahan dan Permukiman
350		010403203007	Pendataan dan Verifikasi Penyelenggaraan Kawasan Permukiman Kumuh	Jumlah Dokumen Data Permukiman Kumuh yang Terverifikasi (Dengan Satuan:Dokumen)	0	446.120.000	0	0	1	25.885.451	0	0	1	3.310.830	1	8.642.485	1	13.924.432	1	25.877.747	1	25.877.747	100	5,801	Dinas Perumahan dan Permukiman
RATA-RATA CAPAIAN KINERJA (%)																							**93,000**	**15,265**	
PREDIKAT KINERJA																							**ST**	**SR**	

KOTA PANGKALPINANG

No	Sasaran	Kode	Program Kegiatan dan Sub Kegiatan	Indikator Kinerja Program, Kegiatan, dan Sub Kegiatan (Satuan Indikator)	Target RPJMD Kota Pangkalpinang pada Tahun 2026		Realisasi Capaian Kinerja RPJMD Kota Pangkalpinang sampai dengan RKPD Kota Pangkalpinang Tahun 2022		Target Kinerja dan Anggaran RKPD Kota Pangkalpinang Tahun berjalan 2023		Realisasi Kinerja Pada Triwulan tahun 2023								Realisasi Capaian Kinerja dan Anggaran RKPD Kota Pangkalpinang yang dievaluasi tahun 2023		Realisasi Kinerja dan Anggaran RPJMD Kota Pangkalpinang s/d tahun 2023		Tingkat Capaian Kinerja Dan Realisasi Anggaran RPJMD Kota Pangkalpinang s/d tahun 2023		Perangkat Daerah Penanggung Jawab
											I		II		III		IV								
1	2	3	4	5	6		7		8		9		10		11		12		13		14		15		16
					K	Rp	K	Rp	K	Rp	K	Rp	K	Rp	K	Rp	K	Rp	K	Rp	K	Rp	K	Rp	
351	**-**	**010404**	**PROGRAM PERUMAHAN DAN KAWASAN PERMUKIMAN KUMUH**	**persentase peningkatan kualitas lingkungan perumahan dan permukiman di kota (Dengan Satuan:%)**	**95**	**2.000.000.000**	**0**	**0**	**95**	**968.186.924**	**20**	**22.961.004**	**50**	**53.575.468**	**75**	**244.503.128**	**100**	**631.386.008**	**100**	**952.425.608**	**100**	**952.425.608**	**100**	**47,621**	**D i n a s Perumahan dan Permukiman**
				Proporsi rumah tangga yang memiliki akses terhadap hunian yang layak dan terjangkau (Dengan Satuan:%)	**100**		**0**		**100**		**20**		**50**		**75**		**90**		**90**		**90**		**90**		**D i n a s Perumahan dan Permukiman**
352		010404201	Pencegahan Perumahan dan Kawasan Permukiman Kumuh pada Daerah Kabupaten/Kota	Jumlah Laporan Pencegahan Perumahan dan Kawasan Permukiman Kumuh pada Daerah Kabupaten/Kota (Dengan Satuan:Laporan)	0	2.000.000.000	0	0	1	968.186.924	1	22.961.004	1	53.575.468	1	244.503.128	1	631.386.008	1	952.425.608	1	952.425.608	100	47,621	Dinas Perumahan dan Permukiman
353		010404201001	Perbaikan Rumah Tidak Layak Huni untuk Pencegahan Terhadap Tumbuh dan Berkembangnya Permukiman Kumuh di Luar Kawasan Permukiman Kumuh dengan Luas di Bawah 10 (Sepuluh) Ha	Jumlah Rumah Tidak Layak Huni untuk Pencegahan Terhadap Tumbuh dan Berkembangnya Permukiman Kumuh di Luar Kawasan Permukiman Kumuh dengan Luas di Bawah 10 (Sepuluh) Ha yang Diperbaiki (Dengan Satuan:Unit Rumah)	0	2.000.000.000	0	0	5	968.186.924	0	22.961.004	0	53.575.468	0	244.503.128	11	631.386.008	11	952.425.608	11	952.425.608	100	47,621	Dinas Perumahan dan Permukiman
RATA-RATA CAPAIAN KINERJA (%)																							**95,000**	**47,621**	
PREDIKAT KINERJA																							**ST**	**SR**	
354	**-**	**010405**	**PROGRAM PENINGKATAN PRASARANA, SARANA DAN UTILITAS UMUM (PSU)**	**Persentase peningkatan PSU Perumahan (Dengan Satuan:%)**	**85**	**7.635.555.055**	**0**	**0**	**85**	**1.713.601.405**	**20**	**48.281.976**	**0**	**620.052.324**	**70**	**183.448.114**	**80**	**820.335.917**	**80**	**1.672.118.331**	**80**	**1.672.118.331**	**94,118**	**21,899**	**D i n a s Perumahan dan Permukiman**
				Persentase rumah tangga yang memiliki akses terhadap layanan sanitasi layak dan berkelanjutan (Dengan Satuan:%)	**0**		**0**		**0**		**20**		**0**		**0**		**85**		**85**		**85**		**100**		**D i n a s Perumahan dan Permukiman**
355		010405201	Urusan Penyelenggaraan PSU Perumahan	Jumlah Laporan Urusan Penyelenggaraan PSU Perumahan (Dengan Satuan:Laporan)	0	7.635.555.055	0	0	3	1.713.601.405	3	48.281.976	3	620.052.324	3	183.448.114	3	820.335.917	3	1.672.118.331	3	1.672.118.331	100	21,899	Dinas Perumahan dan Permukiman
356		010405201001	Perencanaan Penyediaan PSU Perumahan	Jumlah Dokumen Perencanaan Penyediaan PSU Perumahan (Dengan Satuan:Dokumen)	0	350.990.385	0	0	1	112.229.492	1	10.340.832	1	29.704.908	1	19.000.556	1	47.042.104	1	106.088.400	1	106.088.400	100	30,225	Dinas Perumahan dan Permukiman
357		010405201002	Penyediaan Prasarana, Sarana, dan Utilitas Umum di Perumahan untuk Menunjang Fungsi Hunian	Jumlah Lokasi Perumahan yang Disediakan Prasarana, Sarana, dan Utilitas Umum yang Menunjang Fungsi Hunian (Dengan Satuan:Lokasi)	0	7.103.626.120	0	0	1	1.517.435.913	1	33.562.528	1	576.103.992	1	150.599.942	2	729.991.724	2	1.490.258.186	2	1.490.258.186	100	20,979	Dinas Perumahan dan Permukiman
358		010405201003	Koordinasi dan Sinkronisasi dalam rangka Penyediaan Prasarana, Sarana, dan Utilitas Umum Perumahan	Jumlah Laporan Hasil Koordinasi dan Sinkronisasi dalam rangka Penyediaan Prasarana, Sarana, dan Utilitas Umum Perumahan (Dengan Satuan:Laporan)	0	180.938.550	0	0	1	83.936.000	1	4.378.616	1	14.243.424	1	13.847.616	1	43.302.089	1	75.771.745	1	75.771.745	100	41,877	Dinas Perumahan dan Permukiman
RATA-RATA CAPAIAN KINERJA (%)																							**97,059**	**21,899**	
PREDIKAT KINERJA																							**ST**	**SR**	
359	**-**	**010406**	**PROGRAM PENINGKATAN PELAYANAN SERTIFIKASI, KUALIFIKASI, KLASIFIKASI, DAN REGISTRASI BIDANG PERUMAHAN DAN KAWASAN PERMUKIMAN**	**Persentase pelayanan legalisasi bidang perumahan dan kawasan permukiman (Dengan Satuan:%)**	**100**	**50.000.000**	**0**	**0**	**100**	**6.214.000**	**0**	**0**	**0**	**0**	**65**	**1.575.000**	**100**	**459.000**	**100**	**2.034.000**	**100**	**2.034.000**	**100**	**4,068**	**D i n a s Perumahan dan Permukiman**
360		010406201	Sertifikasi dan Registrasi bagi Orang atau Badan Hukum yang Melaksanakan Perancangan dan Perencanaan Rumah serta Perencanaan Prasarana, Sarana dan Utilitas Umum PSU Tingkat Kemampuan Kecil	Jumlah Laporan Sertifikasi dan Registrasi bagi Orang atau Badan Hukum yang Melaksanakan Perancangan dan Perencanaan Rumah serta Perencanaan Prasarana, Sarana dan Utilitas Umum PSU Tingkat Kemampuan Kecil (Dengan Satuan:Laporan)	0	50.000.000	0	0	1	6.214.000	0	0	0	0	1	1.575.000	1	459.000	1	2.034.000	1	2.034.000	100	4,068	Dinas Perumahan dan Permukiman
361		010406201001	Koordinasi dan Sinkronisasi Penerbitan Sertifikasi dan Registrasi Pengembang Perumahan dengan Kualifikasi Kecil	Jumlah Laporan Hasil Koordinasi dan Sinkronisasi Penerbitan Sertifikasi dan Registrasi Pengembang Perumahan dengan Kualifikasi Kecil (Dengan Satuan:Laporan)	0	50.000.000	0	0	1	6.214.000	0	0	0	0	1	1.575.000	1	459.000	1	2.034.000	1	2.034.000	100	4,068	Dinas Perumahan dan Permukiman
RATA-RATA CAPAIAN KINERJA (%)																							**100,000**	**4,068**	
PREDIKAT KINERJA																							**ST**	**SR**	
RATA-RATA CAPAIAN KINERJA DAN ANGGARAN SEMUA PROGRAM DI DINAS PERUMAHAN DAN PERMUKIMAN(%)																							**95,778**	**23,402**	
PREDIKAT KINERJA																							**ST**	**SR**	

KOTA PANGKALPINANG

No	Sasaran	Kode	Program Kegiatan dan Sub Kegiatan	Indikator Kinerja Program, Kegiatan, dan Sub Kegiatan (Satuan Indikator)	Target RPJMD Kota Pangkalpinang pada Tahun 2026		Realisasi Capaian Kinerja RPJMD Kota Pangkalpinang sampai dengan RKPD Kota Pangkalpinang Tahun 2022		Target Kinerja dan Anggaran RKPD Kota Pangkalpinang Tahun berjalan 2023		Realisasi Kinerja Pada Triwulan tahun 2023								Realisasi Capaian Kinerja dan Anggaran RKPD Kota Pangkalpinang yang dievaluasi tahun 2023		Realisasi Kinerja dan Anggaran RPJMD Kota Pangkalpinang s/d tahun 2023		Tingkat Capaian Kinerja Dan Realisasi Anggaran RPJMD Kota Pangkalpinang s/d tahun 2023		Perangkat Daerah Penanggung Jawab
											I		II		III		IV								
1	2	3	4	5	6		7		8		9		10		11		12		13		14		15		16
					K	Rp	K	Rp	K	Rp	K	Rp	K	Rp	K	Rp	K	Rp	K	Rp	K	Rp	K	Rp	
URUSAN PEMERINTAHAN BIDANG KETENTERAMAN DAN KETERTIBAN UMUM SERTA PERLINDUNGAN MASYARAKAT																									
Satuan Polisi Pamongpraja																									
362	**-**	**010501**	**PROGRAM PENUNJANG URUSAN PEMERINTAHAN DAERAH KABUPATEN/KOTA**	**Persentase kontribusi retribusi daerah terhadap (PAD) (Dengan Satuan:%)**	**100**	**16.160.860.151**	**0**	**0**	**100**	**6.521.205.999**	**100**	**1.011.212.729**	**100**	**1.538.736.746**	**75**	**1.285.449.371**	**100**	**2.598.887.325**	**100**	**6.434.286.171**	**100**	**6.434.286.171**	**100**	**39,814**	**Satuan Polisi Pamongpraja**
				Persentase laporan kinerja dan keuangan yang disampaikan tepat waktu (Dengan Satuan:%)	**100**		**0**		**100**		**25**		**50**		**75**		**100**		**100**		**100**		**100**		**Satuan Polisi Pamongpraja**
				Persentase terpenuhinya kebutuhan administrasi perkantoran (Dengan Satuan:%)	**100**		**0**		**100**		**25**		**50**		**75**		**100**		**100**		**100**		**100**		**Satuan Polisi Pamongpraja**
				Persentase sarana dan prasarana aparatur dalam kondisi baik (Dengan Satuan:Persen)	**0**		**0**		**100**		**25**		**50**		**75**		**100**		**100**		**100**		**100**		**Satuan Polisi Pamongpraja**
				Persentase ASN yang memenuhi standar kompetensi/kualifikasi pada unit kerjanya (Dengan Satuan:%)	**100**		**0**		**100**		**25**		**50**		**75**		**100**		**100**		**100**		**100**		**Satuan Polisi Pamongpraja**
				Persentase laporan penyediaan jasa penunjang urusan pemerintahan daerah (Dengan Satuan:%)	**0**		**0**		**100**		**25**		**50**		**75**		**100**		**250**		**250**		**100**		**Satuan Polisi Pamongpraja**
363		010501202	Administrasi Keuangan Perangkat Daerah	Jumlah Laporan Administrasi Keuangan Perangkat Daerah (Dengan Satuan:Laporan)	0	13.850.685.388	0	0	1	5.182.451.411	1	878.461.235	1	1.318.698.208	1	1.077.131.484	1	1.908.160.484	4	5.182.451.411	4	5.182.451.411	100	37,417	Satuan Polisi Pamongpraja
364		010501202001	Penyediaan Gaji dan Tunjangan ASN	Jumlah Orang yang Menerima Gaji dan Tunjangan ASN (Dengan Satuan:Orang/bulan)	0	13.850.685.388	0	0	53	5.182.451.411	53	878.461.235	53	1.318.698.208	53	1.077.131.484	53	1.908.160.484	53	5.182.451.411	53	5.182.451.411	100	37,417	Satuan Polisi Pamongpraja
365		010501204	Administrasi Pendapatan Daerah Kewenangan Perangkat Daerah	Jumlah laporan Administrasi Pendapatan Daerah Kewenangan Perangkat Daerah (Dengan Satuan:Laporan)	0	0	0	0	1	8.620.000	1	0	1	0	1	0	0	0	1	0	1	0	100	0	Satuan Polisi Pamongpraja
366		010501204005	Pengolahan Data Retribusi Daerah	Jumlah Laporan Hasil Pengolahan, Pemeliharaan, dan Pelaporan Data Retribusi Daerah (Dengan Satuan:Laporan)	0	0	0	0	1	8.620.000	1	0	1	0	1	0	0	0	1	0	1	0	100	0	Satuan Polisi Pamongpraja
367		010501205	Administrasi Kepegawaian Perangkat Daerah	Jumlah Laporan Administrasi Kepegawaian Perangkat Daerah (Dengan Satuan:Laporan)	0	0	0	0	1	12.750.000	1	0	0	0	0	0	2	12.750.000	3	12.750.000	3	12.750.000	100	100	Satuan Polisi Pamongpraja
368		010501205002	Pengadaan Pakaian Dinas beserta Atribut Kelengkapannya	Jumlah Paket Pakaian Dinas beserta Atribut Kelengkapan (Dengan Satuan:Stel)	0	0	0	0	5	12.750.000	0	0	0	0	0	0	6	12.750.000	6	12.750.000	6	12.750.000	100	100	Satuan Polisi Pamongpraja
369		010501206	Administrasi Umum Perangkat Daerah	Jumlah laporan administrasi umum perangkat daerah (Dengan Satuan:Laporan)	0	725.628.800	0	0	5	581.639.900	1	49.471.800	1	49.984.890	1	53.190.034	1	360.345.960	4	512.992.684	4	512.992.684	100	70,696	Satuan Polisi Pamongpraja
370		010501206001	Penyediaan Komponen Instalasi Listrik/Penerangan Bangunan Kantor	Jumlah Paket Komponen Instalasi Listrik/Penerangan Bangunan Kantor yang Disediakan (Dengan Satuan:Paket)	0	12.345.850	0	0	1	20.284.000	1	5.288.000	1	0	1	0	1	14.996.000	4	20.284.000	4	20.284.000	100	100	Satuan Polisi Pamongpraja
371		010501206002	Penyediaan Peralatan dan Perlengkapan Kantor	Jumlah Paket Peralatan dan Perlengkapan Kantor yang Disediakan (Dengan Satuan:Paket)	0	210.050.150	0	0	100	240.933.000	0	0	0	0	0	0	1	173.973.000	1	173.973.000	1	173.973.000	100	82,825	Satuan Polisi Pamongpraja
372		010501206004	Penyediaan Bahan Logistik Kantor	Jumlah Paket Bahan Logistik Kantor yang Disediakan (Dengan Satuan:Paket)	0	41.600.000	0	0	2	110.433.000	1	22.849.600	1	5.614.900	1	6.497.250	2	75.471.250	2	110.433.000	2	110.433.000	100	100	Satuan Polisi Pamongpraja
373		010501206005	Penyediaan Barang Cetakan dan Penggandaan	Jumlah Barang Cetakan dan Pengadaan (Dengan Satuan:Paket)	0	40.149.800	0	0	1	34.989.900	1	2.220.000	1	7.696.250	1	6.085.000	1	18.987.150	4	34.988.400	4	34.988.400	100	87,145	Satuan Polisi Pamongpraja
374		010501206009	Penyelenggaraan Rapat Koordinasi dan Konsultasi SKPD	Jumlah Laporan Penyelenggaraan Rapat Koordinasi dan Konsultasi SKPD (Dengan Satuan:Laporan)	0	421.483.000	0	0	2	175.000.000	1	19.114.200	1	36.673.740	1	40.607.784	2	76.918.560	2	173.314.284	2	173.314.284	100	41,120	Satuan Polisi Pamongpraja
375		010501207	Pengadaan Barang Milik Daerah Penunjang Urusan Pemerintah Daerah	Jumlah laporan pengadaan barang milik daerah penunjang urusan perangkat daerah (Dengan Satuan:Laporan)	0	390.372.475	0	0	1	100.000.000	0	0	0	0	0	0	1	99.924.975	1	99.924.975	1	99.924.975	100	25,597	Satuan Polisi Pamongpraja

KOTA PANGKALPINANG

No	Sasaran	Kode	Program Kegiatan dan Sub Kegiatan	Indikator Kinerja Program, Kegiatan, dan Sub Kegiatan (Satuan Indikator)	Target RPJMD Kota Pangkalpinang pada Tahun 2026		Realisasi Capaian Kinerja RPJMD Kota Pangkalpinang sampai dengan RKPD Kota Pangkalpinang Tahun 2022		Target Kinerja dan Anggaran RKPD Kota Pangkalpinang Tahun berjalan 2023		Realisasi Kinerja Pada Triwulan tahun 2023								Realisasi Capaian Kinerja dan Anggaran RKPD Kota Pangkalpinang yang dievaluasi tahun 2023		Realisasi Kinerja dan Anggaran RPJMD Kota Pangkalpinang s/d tahun 2023		Tingkat Capaian Kinerja Dan Realisasi Anggaran RPJMD Kota Pangkalpinang s/d tahun 2023		Perangkat Daerah Penanggung Jawab
											I		II		III		IV								
1	2	3	4	5	6		7		8		9		10		11		12		13		14		15		16
					K	Rp	K	Rp	K	Rp	K	Rp	K	Rp	K	Rp	K	Rp	K	Rp	K	Rp	K	Rp	
376		010501207010	Pengadaan Sarana dan Prasarana Gedung Kantor atau Bangunan Lainnya	Jumlah Unit Sarana dan Prasarana Gedung Kantor atau Bangunan Lainnya yang Disediakan (Dengan Satuan:Unit)	0	390.372.475	0	0	1	100.000.000	0	0	0	0	0	0	1	99.924.975	1	99.924.975	1	99.924.975	100	25,597	Satuan Polisi Pamongpraja
377		010501208	Penyediaan Jasa Penunjang Urusan Pemerintahan Daerah	Jumlah laporan Penyediaan Jasa Penunjang Urusan Pemerintahan Daerah (Dengan Satuan:Laporan)	0	753.427.160	0	0	3	228.761.392	1	27.848.506	1	48.243.656	2	51.468.299	1	91.623.344	5	219.183.805	5	219.183.805	100	29,092	Satuan Polisi Pamongpraja
378		010501208002	Penyediaan Jasa Komunikasi, Sumber Daya Air dan Listrik	Jumlah Laporan Penyediaan Jasa Komunikasi, Sumber Daya Air dan Listrik yang Disediakan (Dengan Satuan:Laporan)	0	280.000.000	0	0	12	78.750.000	3	9.603.374	3	9.147.808	3	10.082.451	3	40.338.780	12	69.172.413	12	69.172.413	100	24,704	Satuan Polisi Pamongpraja
379		010501208003	Penyediaan Jasa Peralatan dan Perlengkapan Kantor	Jumlah Laporan Penyediaan Jasa Peralatan dan Perlengkapan Kantor yang Disediakan (Dengan Satuan:Laporan)	0	148.398.500	0	0	4	96.400.000	1	8.750.000	1	26.960.000	1	31.250.000	1	29.440.000	4	96.400.000	4	96.400.000	100	64,960	Satuan Polisi Pamongpraja
380		010501208004	Penyediaan Jasa Pelayanan Umum Kantor	Jumlah Laporan Penyediaan Jasa Pelayanan Umum Kantor yang Disediakan (Dengan Satuan:Laporan)	0	325.028.660	0	0	12	53.611.392	3	9.495.132	3	12.135.848	3	10.135.848	3	21.844.564	12	53.611.392	12	53.611.392	100	16,494	Satuan Polisi Pamongpraja
381		010501209	Pemeliharaan Barang Milik Daerah Penunjang Urusan Pemerintahan Daerah	Jumlah laporan Pemeliharaan Barang Milik Daerah Penunjang Urusan Pemerintahan Daerah (Dengan Satuan:Laporan)	0	440.746.328	0	0	2	406.983.296	1	55.431.188	1	121.809.992	2	103.659.554	15	126.082.562	19	406.983.296	19	406.983.296	100	92,340	Satuan Polisi Pamongpraja
382		010501209001	Penyediaan Jasa Pemeliharaan, Biaya Pemeliharaan, dan Pajak Kendaraan Perorangan Dinas atau Kendaraan Dinas Jabatan	Jumlah Kendaraan Perorangan Dinas atau Kendaraan Dinas Jabatan yang Dipelihara dan dibayarkan Pajaknya (Dengan Satuan:Unit)	0	440.746.328	0	0	1	350.603.296	6	55.431.188	6	65.429.992	6	103.659.554	7	126.082.562	25	350.603.296	25	350.603.296	100	79,548	Satuan Polisi Pamongpraja
383		010501209010	Pemeliharaan/Rehabilitasi Sarana dan Prasarana Gedung Kantor atau Bangunan Lainnya	Jumlah Sarana dan Prasarana Gedung Kantor atau Bangunan Lainnya yang Dipelihara/Direhabilitasi (Dengan Satuan:Unit)	0	0	0	0	1	56.380.000	1	0	1	56.380.000	1	0	1	0	1	56.380.000	1	56.380.000	100	100	Satuan Polisi Pamongpraja
RATA-RATA CAPAIAN KINERJA (%)																							**100,000**	**39,814**	
PREDIKAT KINERJA																							**ST**	**SR**	
384	**-**	**010502**	**PROGRAM PENINGKATAN KETENTERAMAN DAN KETERTIBAN UMUM**	**Persentase Warga Negara yang memperoleh layanan akibat dari penegakan hukum perda dan perkada (Dengan Satuan:%)**	**100**	**17.903.881.826**	**0**	**0**	**100**	**8.873.838.290**	**25**	**1.431.806.280**	**50**	**2.370.278.420**	**75**	**1.962.219.420**	**100**	**2.952.787.170**	**100**	**8.717.091.290**	**100**	**8.717.091.290**	**100**	**48,688**	**Satuan Polisi Pamongpraja**
				Persentase Peningkatan Kompetensi PPNS (Dengan Satuan:%)	**100**		**0**		**100**		**0**		**0**		**0**		**0**		**0**		**0**		**0**		**Satuan Polisi Pamongpraja**
				Cakupan Pelanggaran Trantibum yang Ditindaklanjuti (Dengan Satuan:%)	**0**		**0**		**100**		**25**		**50**		**75**		**100**		**250**		**250**		**100**		**Satuan Polisi Pamongpraja**
385		010502201	Penanganan Gangguan Ketenteraman dan Ketertiban Umum dalam 1 (Satu) Daerah Kabupaten/Kota	jumlah laporan penanganan gangguan ketentraman dan ketertiban umum yang ditangani (Dengan Satuan:laporan)	0	16.342.992.376	0	0	4	8.496.018.540	70	1.370.246.280	80	2.360.378.420	84	1.927.649.420	90	2.755.997.420	90	8.414.271.540	90	8.414.271.540	100	51,486	Satuan Polisi Pamongpraja
386		010502201001	Pencegahan Gangguan Ketenteraman dan Ketertiban Umum Melalui Deteksi Dini dan Cegah Dini, Pembinaan dan Penyuluhan, Pelaksanaan Patroli, Pengamanan, dan Pengawalan	Jumlah Kasus Gangguan Ketenteraman dan Ketertiban Umum yang Dicegah Melalui Deteksi Dini dan Cegah Dini, Pembinaan dan Penyuluhan, Pelaksanaan Patroli, Pengamanan, dan Pengawalan (Dengan Satuan:Kasus)	0	15.603.313.050	0	0	324	8.206.451.540	1	1.367.366.280	5	2.352.698.420	3	1.927.649.420	3	2.558.737.420	3	8.206.451.540	3	8.206.451.540	100	52,594	Satuan Polisi Pamongpraja
387		010502201003	Koordinasi Penyelenggaraan Ketentraman dan Ketertiban Umum serta Perlindungan Masyarakat Tingkat Kabupaten/Kota	Jumlah Dokumen Hasil Pelaksanaan Koordinasi Penyelenggaraan Ketentraman,Ketertiban Umum dan perlindungan masyarakat Tingkat Kabupaten/kota (Dengan Satuan:Dokumen)	0	0	0	0	1	256.567.000	0	0	0	0	0	0	1	182.820.000	1	182.820.000	1	182.820.000	100	100	Satuan Polisi Pamongpraja
388		010502201006	Kerja Sama antar Lembaga dan Kemitraan dalam Teknik Pencegahan dan Penanganan Gangguan Ketentraman dan Ketertiban Umum	Jumlah Dokumen Hasil Pelaksanaan Kerja Sama antar Lembaga dan Kemitraan dalam Teknik Pencegahan Kejahatan (Dengan Satuan:Dokumen)	0	232.679.326	0	0	25	25.000.000	6	2.880.000	16	7.680.000	6	0	7	14.440.000	35	25.000.000	35	25.000.000	100	10,744	Satuan Polisi Pamongpraja
389		010502201009	Penyediaan Layanan dalam rangka Dampak Penegakan Peraturan Daerah dan Perkada	Jumlah Laporan Penyediaan Layanan Dampak Penegakan Perda dan Perkada yang Terlayani (Dengan Satuan:Laporan)	0	507.000.000	0	0	4	8.000.000	1	0	1	0	1	0	0	0	3	0	3	0	100	0	Satuan Polisi Pamongpraja

KOTA PANGKALPINANG

No	Sasaran	Kode	Program Kegiatan dan Sub Kegiatan	Indikator Kinerja Program, Kegiatan, dan Sub Kegiatan (Satuan Indikator)	Target RPJMD Kota Pangkalpinang pada Tahun 2026		Realisasi Capaian Kinerja RPJMD Kota Pangkalpinang sampai dengan RKPD Kota Pangkalpinang Tahun 2022		Target Kinerja dan Anggaran RKPD Kota Pangkalpinang Tahun berjalan 2023		Realisasi Kinerja Pada Triwulan tahun 2023								Realisasi Capaian Kinerja dan Anggaran RKPD Kota Pangkalpinang yang dievaluasi tahun 2023		Realisasi Kinerja dan Anggaran RPJMD Kota Pangkalpinang s/d tahun 2023		Tingkat Capaian Kinerja Dan Realisasi Anggaran RPJMD Kota Pangkalpinang s/d tahun 2023		Perangkat Daerah Penanggung Jawab
											I		II		III		IV								
1	2	3	4	5	6		7		8		9		10		11		12		13		14		15		16
					K	Rp	K	Rp	K	Rp	K	Rp	K	Rp	K	Rp	K	Rp	K	Rp	K	Rp	K	Rp	
390		010502202	Penegakan Peraturan Daerah Kabupaten/Kota dan Peraturan Bupati/Wali Kota	Jumlah Laporan Penegakan Perda dan Perkada yang dapat ditangani (Dengan Satuan:laporan)	0	1.340.889.450	0	0	3	302.819.750	1	61.560.000	1	9.900.000	2	34.570.000	3	196.789.750	3	302.819.750	3	302.819.750	100	22,583	Satuan Polisi Pamongpraja
391		010502202001	Sosialisasi Penegakan Peraturan Daerah dan Peraturan Bupati/Wali Kota	Jumlah Laporan Hasil Pelaksanaan Sosialisasi Penegakan Perda/Perkada kepada Masyarakat/Kelompok Masyarakat/Pelaku Usaha/ (Dengan Satuan:Laporan)	0	300.000.000	0	0	4	9.999.750	0	0	1	0	1	4.000.000	1	5.999.750	3	9.999.750	3	9.999.750	100	3,333	Satuan Polisi Pamongpraja
392		010502202002	Pengawasan Atas Kepatuhan Terhadap Pelaksanaan Peraturan Daerah dan Peraturan Bupati/Wali Kota	Jumlah Laporan Hasil Pelaksanaan Pengawasan yang Dilakukan Terhadap Kepatuhan Terhadap Pelaksanaan Peraturan Daerah dan Peraturan Bupati/Wali Kota (Dengan Satuan:Laporan)	0	460.000.450	0	0	4	117.490.000	1	54.000.000	1	9.900.000	1	0	1	53.590.000	4	117.490.000	4	117.490.000	100	25,541	Satuan Polisi Pamongpraja
393		010502202003	Penanganan Atas Pelanggaran Peraturan Daerah dan Peraturan Bupati/Wali Kota	Jumlah Laporan Pelaksanaan Penanganan Atas Pelanggaran Peraturan Daerah dan Peraturan Gubernur yang Dapat Ditangani Sesuai SOP (Dengan Satuan:Laporan)	0	580.889.000	0	0	4	175.330.000	1	7.560.000	1	0	1	30.570.000	1	137.200.000	4	175.330.000	4	175.330.000	100	30,183	Satuan Polisi Pamongpraja
394		010502203	Pembinaan Penyidik Pegawai Negeri Sipil (PPNS) Kabupaten/Kota	Jumlah Laporan Pembinaan Penyidik Pegawai Negeri Sipil (PPNS) (Dengan Satuan:Laporan)	0	220.000.000	0	0	1	75.000.000	0	0	0	0	0	0	0	0	0	0	0	0	0	0	Satuan Polisi Pamongpraja
395		010502203001	Pengembangan Kapasitas dan Karier PPNS	Jumlah Laporan Hasil Pelaksanaan Peningkatan Kapasitas Pejabat PPNS dalam Mendukung Penyelenggaraan Ketertiban Umum dan Ketenteraman Masyarakat serta Penegakan Perda dan Perkada (Dengan Satuan:Laporan)	0	220.000.000	0	0	3	75.000.000	0	0	0	0	0	0	0	0	0	0	0	0	0	0	Satuan Polisi Pamongpraja
RATA-RATA CAPAIAN KINERJA (%)																							**66,667**	**48,688**	
PREDIKAT KINERJA																							**S**	**SR**	
396	**-**	**010504**	**PROGRAM PENCEGAHAN, PENANGGULANGAN, PENYELAMATAN KEBAKARAN DAN PENYELAMATAN NON KEBAKARAN**	**Cakupan penanganan bencana kebakaran kota (Dengan Satuan:persen)**	**0**	**14.537.362.600**	**0**	**0**	**100**	**5.856.637.706**	**25**	**979.459.544**	**50**	**1.241.783.771**	**75**	**1.158.951.294**	**100**	**2.158.973.534**	**100**	**5.539.168.143**	**100**	**5.539.168.143**	**100**	**38,103**	**Satuan Polisi Pamongpraja**
				Jumlah Warga Negara yangmemperoleh layanan penyelamatan dan evakuasi korban kebakaran (Dengan Satuan:%)	**100**		**0**		**100**		**25**		**50**		**75**		**100**		**100**		**100**		**100**		**Satuan Polisi Pamongpraja**
				Tingkat waktu tanggap (response time rate) daerah layanan Wilayah Manajemen Kebakaran (WMK) (Dengan Satuan:menit)	**0**		**0**		**15**		**15**		**15**		**15**		**15**		**15**		**15**		**100**		**Satuan Polisi Pamongpraja**
397		010504201	Pencegahan, Pengendalian, Pemadaman, Penyelamatan, dan Penanganan Bahan Berbahaya dan Beracun Kebakaran dalam Daerah Kabupaten/Kota	Jumlah Laporan Pencegahan, Pengendalian, Pemadaman, Penyelamatan, dan Penanganan Bahan Berbahaya dan Beracun Kebakaran dalam Daerah Kabupaten/Kota (Dengan Satuan:Laporan)	0	14.537.362.600	0	0	2	5.850.172.706	1	979.459.544	1	1.239.683.771	1	1.156.851.294	2	2.154.773.534	2	5.530.768.143	2	5.530.768.143	100	38,045	Satuan Polisi Pamongpraja
398		010504201002	Pemadaman dan Pengendalian Kebakaran dalam Daerah Kabupaten/Kota	Jumlah Laporan Hasil Pelaksanaan Kegiatan Kesiapsiagaan Petugas Piket dan Pemadaman Kebakaran dalam Daerah Kabupaten/Kota (Dengan Satuan:Laporan)	0	14.537.362.600	0	0	4	5.848.017.706	1	979.459.544	1	1.239.683.771	1	1.156.851.294	1	2.154.773.534	4	5.530.768.143	4	5.530.768.143	100	38,045	Satuan Polisi Pamongpraja
399		010504201003	Penyelamatan dan Evakuasi Korban Kebakaran dan Non Kebakaran	Jumlah Penyelamatan dan Evakuasi Korban Kebakaran dan Non Kebakaran (Dengan Satuan:%)	0	0	0	0	100	2.155.000	1	0	1	0	1	0	0	0	3	0	3	0	100	0	Satuan Polisi Pamongpraja
400		010504202	Inspeksi Peralatan Proteksi Kebakaran	Jumlah Laporan Inspeksi Peralatan Proteksi Kebakaran (Dengan Satuan:Laporan)	0	0	0	0	1	2.155.000	1	0	1	0	1	0	1	2.100.000	1	2.100.000	1	2.100.000	100	100	Satuan Polisi Pamongpraja
401		010504202001	Pendataan Sarana Prasarana Proteksi Kebakaran	Jumlah Dokumen yang Memuat Data Bangunan/Gedung/Lingkungan yang Dipersyaratkan Harus Memiliki Sistem Proteksi Kebakaran (Dengan Satuan:Dokumen)	0	0	0	0	4	2.155.000	1	0	1	0	1	0	1	2.100.000	4	2.100.000	4	2.100.000	100	100	Satuan Polisi Pamongpraja

KOTA PANGKALPINANG

No	Sasaran	Kode	Program Kegiatan dan Sub Kegiatan	Indikator Kinerja Program, Kegiatan, dan Sub Kegiatan (Satuan Indikator)	Target RPJMD Kota Pangkalpinang pada Tahun 2026		Realisasi Capaian Kinerja RPJMD Kota Pangkalpinang sampai dengan RKPD Kota Pangkalpinang Tahun 2022		Target Kinerja dan Anggaran RKPD Kota Pangkalpinang Tahun berjalan 2023		Realisasi Kinerja Pada Triwulan tahun 2023								Realisasi Capaian Kinerja dan Anggaran RKPD Kota Pangkalpinang yang dievaluasi tahun 2023		Realisasi Kinerja dan Anggaran RPJMD Kota Pangkalpinang s/d tahun 2023		Tingkat Capaian Kinerja Dan Realisasi Anggaran RPJMD Kota Pangkalpinang s/d tahun 2023		Perangkat Daerah Penanggung Jawab
											I		II		III		IV								
1	2	3	4	5	6		7		8		9		10		11		12		13		14		15		16
					K	Rp	K	Rp	K	Rp	K	Rp	K	Rp	K	Rp	K	Rp	K	Rp	K	Rp	K	Rp	
402		010504203	Investigasi Kejadian Kebakaran	Jumlah Laporan Investigasi Kejadian Kebakaran (Dengan Satuan:Laporan)	0	0	0	0	1	2.155.000	1	0	1	0	1	2.100.000	1	0	1	2.100.000	1	2.100.000	100	100	Satuan Polisi Pamongpraja
403		010504203001	Investigasi Kejadian Kebakaran, Meliputi Penelitian dan Pengujian Penyebab Kejadian Kebakaran	Jumlah Dokumen yang Memuat Hasil Kejadian Kebakaran yang Dilakukan Investigasi Lanjutan Meliputi Penelitian dan Pengujian dan Penelitian (Dengan Satuan:Dokumen)	0	0	0	0	4	2.155.000	1	0	1	0	1	2.100.000	0	0	3	2.100.000	3	2.100.000	100	100	Satuan Polisi Pamongpraja
404		010504204	Pemberdayaan Masyarakat dalam Pencegahan Kebakaran	Jumlah Laporan Pemberdayaan Masyarakat dalam Pencegahan Kebakaran (Dengan Satuan:Laporan)	0	0	0	0	1	2.155.000	1	0	1	2.100.000	1	0	0	2.100.000	1	4.200.000	1	4.200.000	100	100	Satuan Polisi Pamongpraja
405		010504204002	Pembentukan dan Pembinaan Relawan Pemadam Kebakaran	Jumlah Pelatihan Relawan Pemadam Kebakaran (Dengan Satuan:Kali)	0	0	0	0	1	2.155.000	0	0	0	0	0	0	0	2.100.000	0	2.100.000	0	2.100.000	0	100	Satuan Polisi Pamongpraja
RATA-RATA CAPAIAN KINERJA (%)																							**100,000**	**38,103**	
PREDIKAT KINERJA																							**ST**	**SR**	
RATA-RATA CAPAIAN KINERJA DAN ANGGARAN SEMUA PROGRAM DI SATUAN POLISI PAMONGPRAJA(%)																							**91,667**	**42,202**	
PREDIKAT KINERJA																							**ST**	**SR**	
Badan Penanggulangan Bencana Daerah																									
406	**-**	**010501**	**PROGRAM PENUNJANG URUSAN PEMERINTAHAN DAERAH KABUPATEN/KOTA**	**Persentase laporan kinerja dan keuangan yang disampaikan tepat waktu (Dengan Satuan:%)**	**100**	**8.955.612.640**	**0**	**0**	**100**	**3.599.741.915**	**100**	**608.026.430**	**100**	**1.119.051.662**	**100**	**644.535.683**	**100**	**1.097.625.167**	**100**	**3.469.238.942**	**100**	**3.469.238.942**	**100**	**38,738**	**Badan Penanggulangan Bencana Daerah**
				Persentase ASN yang memenuhi standar kompetensi/Kualifikasi pada unit kerjanya (Dengan Satuan:%)	**100**		**0**		**100**		**0**		**0**		**0**		**100**		**100**		**100**		**100**		**Badan Penanggulangan Bencana Daerah**
				Persentase terpenuhinya Kebutuhan Administrasi Perkantoran (Dengan Satuan:%)	**100**		**0**		**100**		**100**		**100**		**100**		**100**		**100**		**100**		**100**		**Badan Penanggulangan Bencana Daerah**
				Persentase sarana dan prasarana Aparatur dalam kondisi baik (Dengan Satuan:%)	**100**		**0**		**100**		**100**		**100**		**100**		**100**		**100**		**100**		**100**		**Badan Penanggulangan Bencana Daerah**
407		010501202	Administrasi Keuangan Perangkat Daerah	Jumlah laporan administrasi keuangan perangkat daerah (Dengan Satuan:laporan)	0	6.672.357.390	0	0	1	2.838.591.555	1	529.815.791	1	1.021.849.585	1	570.047.439	1	607.897.028	1	2.729.609.843	1	2.729.609.843	100	40,909	Badan Penanggulangan Bencana Daerah
408		010501202001	Penyediaan Gaji dan Tunjangan ASN	Jumlah Orang yang Menerima Gaji dan Tunjangan ASN (Dengan Satuan:Orang/bulan)	0	6.672.357.390	0	0	25	2.838.591.555	25	529.815.791	23	1.021.849.585	23	570.047.439	24	607.897.028	24	2.729.609.843	24	2.729.609.843	100	40,909	Badan Penanggulangan Bencana Daerah
409		010501205	Administrasi Kepegawaian Perangkat Daerah	Jumlah laporan administrasi kepegawaian perangkat daerah (Dengan Satuan:laporan)	0	83.400.000	0	0	1	204.450.000	0	0	0	0	0	0	1	203.745.000	1	203.745.000	1	203.745.000	100	100	Badan Penanggulangan Bencana Daerah
410		010501205002	Pengadaan Pakaian Dinas beserta Atribut Kelengkapannya	Jumlah Paket Pakaian Dinas beserta Atribut Kelengkapan (Dengan Satuan:Paket)	0	83.400.000	0	0	1	204.450.000	0	0	0	0	0	0	1	203.745.000	1	203.745.000	1	203.745.000	100	100	Badan Penanggulangan Bencana Daerah
411		010501206	Administrasi Umum Perangkat Daerah	Jumlah laporan administrasi umum perangkat daerah (Dengan Satuan:laporan)	0	547.761.000	0	0	5	161.900.800	4	24.687.000	4	11.992.600	4	14.505.153	5	109.697.490	5	160.882.243	5	160.882.243	100	29,371	Badan Penanggulangan Bencana Daerah
412		010501206001	Penyediaan Komponen Instalasi Listrik/Penerangan Bangunan Kantor	Jumlah Paket Komponen Instalasi Listrik/Penerangan Bangunan Kantor yang Disediakan (Dengan Satuan:Paket)	0	11.083.700	0	0	1	1.930.000	1	430.000	0	0	1	0	1	1.500.000	1	1.930.000	1	1.930.000	100	17,413	Badan Penanggulangan Bencana Daerah
413		010501206002	Penyediaan Peralatan dan Perlengkapan Kantor	Jumlah Paket Peralatan dan Perlengkapan Kantor yang Disediakan (Dengan Satuan:Paket)	0	150.000.000	0	0	1	21.000.000	0	0	0	0	0	0	1	20.400.000	1	20.400.000	1	20.400.000	100	13,600	Badan Penanggulangan Bencana Daerah
414		010501206004	Penyediaan Bahan Logistik Kantor	Jumlah Paket Bahan Logistik Kantor yang Disediakan (Dengan Satuan:Paket)	0	35.927.920	0	0	2	14.019.000	1	3.299.000	1	3.299.000	1	3.402.000	1	4.019.000	1	14.019.000	1	14.019.000	100	39,020	Badan Penanggulangan Bencana Daerah
415		010501206005	Penyediaan Barang Cetakan dan Penggandaan	Jumlah Paket Barang Cetakan dan Penggandaan yang Disediakan (Dengan Satuan:Paket)	0	20.749.380	0	0	2	9.951.800	2	2.653.800	2	2.099.000	2	2.184.400	2	2.891.900	2	9.829.100	2	9.829.100	100	47,371	Badan Penanggulangan Bencana Daerah

KOTA PANGKALPINANG

No	Sasaran	Kode	Program Kegiatan dan Sub Kegiatan	Indikator Kinerja Program, Kegiatan, dan Sub Kegiatan (Satuan Indikator)	Target RPJMD Kota Pangkalpinang pada Tahun 2026		Realisasi Capaian Kinerja RPJMD Kota Pangkalpinang sampai dengan RKPD Kota Pangkalpinang Tahun 2022		Target Kinerja dan Anggaran RKPD Kota Pangkalpinang Tahun berjalan 2023		Realisasi Kinerja Pada Triwulan tahun 2023								Realisasi Capaian Kinerja dan Anggaran RKPD Kota Pangkalpinang yang dievaluasi tahun 2023		Realisasi Kinerja dan Anggaran RPJMD Kota Pangkalpinang s/d tahun 2023		Tingkat Capaian Kinerja Dan Realisasi Anggaran RPJMD Kota Pangkalpinang s/d tahun 2023		Perangkat Daerah Penanggung Jawab
											I		II		III		IV								
1	2	3	4	5	6		7		8		9		10		11		12		13		14		15		16
					K	Rp	K	Rp	K	Rp	K	Rp	K	Rp	K	Rp	K	Rp	K	Rp	K	Rp	K	Rp	
416		010501206009	Penyelenggaraan Rapat Koordinasi dan Konsultasi SKPD	Jumlah Laporan Penyelenggaraan Rapat Koordinasi dan Konsultasi SKPD (Dengan Satuan:Laporan)	0	330.000.000	0	0	1	115.000.000	0	18.304.200	0	6.594.600	0	8.918.753	1	80.886.590	1	114.704.143	1	114.704.143	100	34,759	Badan Penanggulangan Bencana Daerah
417		010501208	Penyediaan Jasa Penunjang Urusan Pemerintahan Daerah	Jumlah laporan penyediaan jasa penunjang urusan pemerintahan daerah (Dengan Satuan:laporan)	0	951.730.250	0	0	3	248.640.560	3	35.927.139	3	65.090.534	3	53.993.591	3	77.640.049	3	232.651.313	3	232.651.313	100	24,445	Badan Penanggulangan Bencana Daerah
418		010501208002	Penyediaan Jasa Komunikasi, Sumber Daya Air dan Listrik	Jumlah Laporan Penyediaan Jasa Komunikasi, Sumber Daya Air dan Listrik yang Disediakan (Dengan Satuan:Laporan)	0	279.400.000	0	0	2	75.000.000	0	13.371.059	1	15.232.990	0	13.950.047	2	16.456.657	2	59.010.753	2	59.010.753	100	21,121	Badan Penanggulangan Bencana Daerah
419		010501208003	Penyediaan Jasa Peralatan dan Perlengkapan Kantor	Jumlah Laporan Penyediaan Jasa Peralatan dan Perlengkapan Kantor yang Disediakan (Dengan Satuan:Laporan)	0	91.705.250	0	0	2	14.000.000	0	0	1	6.700.000	0	0	2	7.300.000	2	14.000.000	2	14.000.000	100	15,266	Badan Penanggulangan Bencana Daerah
420		010501208004	Penyediaan Jasa Pelayanan Umum Kantor	Jumlah Laporan Penyediaan Jasa Pelayanan Umum Kantor yang Disediakan (Dengan Satuan:Laporan)	0	580.625.000	0	0	2	159.640.560	0	22.556.080	1	43.157.544	0	40.043.544	2	53.883.392	2	159.640.560	2	159.640.560	100	27,495	Badan Penanggulangan Bencana Daerah
421		010501209	Pemeliharaan Barang Milik Daerah Penunjang Urusan Pemerintahan Daerah	Jumlah laporan pemeliharaan barang milik daerah penunjang urusan pemerintahan daerah (Dengan Satuan:laporan)	0	700.364.000	0	0	4	146.159.000	3	17.596.500	3	20.118.943	3	5.989.500	4	98.645.600	4	142.350.543	4	142.350.543	100	20,325	Badan Penanggulangan Bencana Daerah
422		010501209001	Penyediaan Jasa Pemeliharaan, Biaya Pemeliharaan, dan Pajak Kendaraan Perorangan Dinas atau Kendaraan Dinas Jabatan	Jumlah Kendaraan Perorangan Dinas atau Kendaraan Dinas Jabatan yang Dipelihara dan dibayarkan Pajaknya (Dengan Satuan:Unit)	0	110.000.000	0	0	1	27.000.000	1	5.450.000	1	5.200.000	1	1.014.500	1	14.998.886	1	26.663.386	1	26.663.386	100	24,239	Badan Penanggulangan Bencana Daerah
423		010501209002	Penyediaan Jasa Pemeliharaan, Biaya Pemeliharaan, Pajak dan Perizinan Kendaraan Dinas Operasional atau Lapangan	Jumlah Kendaraan Dinas Operasional atau Lapangan yang Dipelihara dan dibayarkan Pajak dan Perizinannya (Dengan Satuan:Unit)	0	419.964.000	0	0	7	73.200.000	6	9.046.500	6	14.368.943	6	4.475.000	6	41.837.714	6	69.728.157	6	69.728.157	100	16,603	Badan Penanggulangan Bencana Daerah
424		010501209006	Pemeliharaan Peralatan dan Mesin Lainnya	Jumlah Peralatan dan Mesin Lainnya yang Dipelihara (Dengan Satuan:Unit)	0	109.200.000	0	0	17	10.500.000	5	3.100.000	1	550.000	1	500.000	10	6.350.000	17	10.500.000	17	10.500.000	100	9,615	Badan Penanggulangan Bencana Daerah
425		010501209010	Pemeliharaan/Rehabilitasi Sarana dan Prasarana Gedung Kantor atau Bangunan Lainnya	Jumlah Sarana dan Prasarana Gedung Kantor atau Bangunan Lainnya yang Dipelihara/Direhabilitasi (Dengan Satuan:Unit)	0	61.200.000	0	0	1	35.459.000	0	0	0	0	0	0	1	35.459.000	1	35.459.000	1	35.459.000	100	57,940	Badan Penanggulangan Bencana Daerah
RATA-RATA CAPAIAN KINERJA (%)																							**100,000**	**38,738**	
PREDIKAT KINERJA																							**ST**	**SR**	
426	**-**	**010503**	**PROGRAM PENANGGULANGAN BENCANA**	**Jumlah warga negara yang memperoleh layanan informasi rawan bencana (Dengan Satuan:orang)**	**200.304**	**11.619.534.600**	**0**	**0**	**200.304**	**3.803.558.060**	**74.309**	**555.187.160**	**16.948**	**941.625.790**	**35.022**	**1.035.553.816**	**29.634**	**1.207.992.520**	**155.913**	**3.740.359.286**	**155.913**	**3.740.359.286**	**77,838**	**32,190**	**Badan Penanggulangan Bencana Daerah**
				Jumlah warga negara yang memperoleh layanan pencegahan dan kesiapsiagaan terhadap bencana (Dengan Satuan:ORANG)	**1.500**		**0**		**600**		**0**		**0**		**0**		**0**		**0**		**0**		**0**		**Badan Penanggulangan Bencana Daerah**
				Jumlah warga negara yang memperoleh layanan penyelamatan dan evakuasi korban bencana (Dengan Satuan:ORANG)	**1.500**		**0**		**600**		**152**		**57**		**3**		**602**		**814**		**814**		**54,267**		**Badan Penanggulangan Bencana Daerah**
				Jumlah dokumen sistem dasar penanggulangan bencana yang disusun (Dengan Satuan:dokumen)	**0**		**0**		**6**		**0**		**0**		**2**		**6**		**6**		**6**		**100**		**Badan Penanggulangan Bencana Daerah**
427		010503201	Pelayanan Informasi Rawan Bencana Kabupaten/Kota	Jumlah laporan pelayanan informasi rawan bencana Kabupaten/Kota (Dengan Satuan:laporan)	0	595.937.900	0	0	2	420.000.000	0	12.978.900	0	56.434.050	2	231.565.792	2	109.568.100	2	410.546.842	2	410.546.842	100	68,891	Badan Penanggulangan Bencana Daerah
428		010503201001	Penyusunan Kajian Risiko Bencana Kabupaten/Kota	Jumlah Dokumen Kajian Risiko Bencana yang Dilegalisasi (Dengan Satuan:Dokumen)	0	0	0	0	1	350.000.000	0	12.978.900	0	56.434.050	1	163.339.992	1	109.568.100	1	342.321.042	1	342.321.042	100	100	Badan Penanggulangan Bencana Daerah

KOTA PANGKALPINANG

No	Sasaran	Kode	Program Kegiatan dan Sub Kegiatan	Indikator Kinerja Program, Kegiatan, dan Sub Kegiatan (Satuan Indikator)	Target RPJMD Kota Pangkalpinang pada Tahun 2026		Realisasi Capaian Kinerja RPJMD Kota Pangkalpinang sampai dengan RKPD Kota Pangkalpinang Tahun 2022		Target Kinerja dan Anggaran RKPD Kota Pangkalpinang Tahun berjalan 2023		Realisasi Kinerja Pada Triwulan tahun 2023								Realisasi Capaian Kinerja dan Anggaran RKPD Kota Pangkalpinang yang dievaluasi tahun 2023		Realisasi Kinerja dan Anggaran RPJMD Kota Pangkalpinang s/d tahun 2023		Tingkat Capaian Kinerja Dan Realisasi Anggaran RPJMD Kota Pangkalpinang s/d tahun 2023		Perangkat Daerah Penanggung Jawab
											I		II		III		IV								
1	2	3	4	5	6		7		8		9		10		11		12		13		14		15		16
					K	Rp	K	Rp	K	Rp	K	Rp	K	Rp	K	Rp	K	Rp	K	Rp	K	Rp	K	Rp	
429		010503201002	Sosialisasi, Komunikasi, Informasi dan Edukasi (KIE) Rawan Bencana Kabupaten/Kota (Per Jenis Bencana)	Jumlah Orang yang Mendapatkan Sosialisasi, Komunikasi, Informasi dan Edukasi (KIE) Rawan Bencana Kabupaten/Kota (Per Jenis Bencana) Secara Tatap Muka kepada Penduduk yang Tinggal di Daerah Rawan Bencana Sesuai Jenis Ancaman yang Ada di Kawasan Tempat Tinggalnya (Dengan Satuan:Orang)	0	595.937.900	0	0	6.000	70.000.000	36.574	0	0	0	225	68.225.800	0	0	36.799	68.225.800	36.799	68.225.800	100	11,448	B a d a n Penanggulangan Bencana Daerah
430		010503202	Pelayanan Pencegahan dan Kesiapsiagaan Terhadap Bencana	Jumlah laporan pelayanan pencegahan dan kesiapsiagaan terhadap bencana (Dengan Satuan:laporan)	0	20.000.000	0	0	1	44.274.000	0	0	0	0	1	9.980.000	1	33.274.000	1	43.254.000	1	43.254.000	100	100	B a d a n Penanggulangan Bencana Daerah
431		010503202004	Penyediaan Peralatan Perlindungan dan Kesiapsiagaan Terhadap Bencana	Jumlah Peralatan Penyelamatan Diri bagi Individu Warga Negara, Keluarga, maupun Petugas (Dengan Satuan:Unit)	0	20.000.000	0	0	2.000	44.274.000	0	0	0	0	2.000	9.980.000	0	33.274.000	2.000	43.254.000	2.000	43.254.000	100	100	B a d a n Penanggulangan Bencana Daerah
432		010503203	Pelayanan Penyelamatan dan Evakuasi Korban Bencana	Jumlah laporan pelayanan penyelamatan dan evakuasi korban bencana (Dengan Satuan:laporan)	0	10.783.452.800	0	0	6	3.268.814.060	0	542.208.260	0	885.191.740	2	757.010.024	2	1.036.720.420	2	3.221.130.444	2	3.221.130.444	100	29,871	B a d a n Penanggulangan Bencana Daerah
433		010503203001	Respon Cepat Kejadian Luar Biasa Penyakit/Wabah Zoonosis Prioritas	Jumlah Laporan Koordinasi Respon Cepat Kejadian Luar Biasa Penyakit/Wabah Prioritas (Dengan Satuan:Laporan)	0	0	0	0	1	1.000.000	0	0	0	0	0	0	0	0	0	0	0	0	0	0	B a d a n Penanggulangan Bencana Daerah
434		010503203002	Respon Cepat Darurat Bencana Kabupaten/Kota	SK Penetapan Status Darurat Bencana dan SKPDB yang Ditetapkan Paling Lama 1x24 Jam berdasarkan Hasil Dokumen Laporan Kaji Cepat (Dengan Satuan:Dokumen)	0	0	0	0	1	1.000.000	0	0	0	0	0	0	0	0	0	0	0	0	0	0	B a d a n Penanggulangan Bencana Daerah
435		010503203003	Pencarian, Pertolongan dan Evakuasi Korban Bencana Kabupaten/Kota	Jumlah Korban yang Berhasil Ditemukan, Ditolong, dan Dievakuasi Per Jenis Kejadian Bencana (Dengan Satuan:Orang)	0	10.423.452.800	0	0	50	3.234.814.060	0	542.208.260	0	880.241.740	0	757.010.024	50	1.019.850.420	50	3.199.310.444	50	3.199.310.444	100	30,693	B a d a n Penanggulangan Bencana Daerah
436		010503203004	Penyediaan Logistik Penyelamatan dan Evakuasi Korban Bencana Kabupaten/Kota	Jumlah Korban Bencana yang Mendapatkan Distribusi Logistik Penyelamatan dan Evakuasi Korban Bencana (Dengan Satuan:Orang)	0	175.000.000	0	0	550	30.000.000	152	0	57	4.950.000	3	0	2	16.870.000	214	21.820.000	214	21.820.000	100	12,469	B a d a n Penanggulangan Bencana Daerah
437		010503203005	Aktivasi Sistem Komando Penanganan Darurat Bencana	Jumlah Laporan Pelaksanaan Aktivasi Sistem Komando Penanganan Darurat Bencana (Dengan Satuan:Laporan)	0	0	0	0	1	1.000.000	0	0	0	0	0	0	0	0	0	0	0	0	0	0	B a d a n Penanggulangan Bencana Daerah
438		010503203006	Respon Cepat Bencana Non Alam Epidemi/Wabah Penyakit	SK Penetapan Status Darurat Bencana dan SKPDB yang Ditetapkan Paling Lama 1x24 Jam berdasarkan Hasil Dokumen Laporan Investigasi KLB dan Epidemiologi Terpadu (Dengan Satuan:Dokumen)	0	185.000.000	0	0	1	1.000.000	0	0	0	0	0	0	0	0	0	0	0	0	0	0	B a d a n Penanggulangan Bencana Daerah
439		010503204	Penataan Sistem Dasar Penanggulangan Bencana	Jumlah laporan penataan sistem dasar penanggulangan bencana (Dengan Satuan:laporan)	0	220.143.900	0	0	6	70.470.000	0	0	0	0	2	36.998.000	6	28.430.000	6	65.428.000	6	65.428.000	100	29,721	B a d a n Penanggulangan Bencana Daerah
440		010503204001	Penyusunan Regulasi Penanggulangan Bencana Kabupaten/Kota	Jumlah Dokumen Regulasi Pendukung Penyelenggaraan Penanggulangan Bencana di Daerah (Dengan Satuan:Dokumen)	0	91.568.900	0	0	1	5.000.000	0	0	0	0	0	1.840.000	1	2.525.000	1	4.365.000	1	4.365.000	100	4,767	B a d a n Penanggulangan Bencana Daerah
441		010503204002	Penguatan Kelembagaan Bencana Kabupaten/Kota	Jumlah Dokumen Tata Kelola Kelembagaan Bencana Daerah (Dengan Satuan:Dokumen)	0	0	0	0	1	5.000.000	0	0	0	0	0	4.980.000	1	0	1	4.980.000	1	4.980.000	100	100	B a d a n Penanggulangan Bencana Daerah
442		010503204003	Kerja Sama antar Lembaga dan Kemitraan dalam Penanggulangan Bencana Kabupaten/Kota	Jumlah Dokumen Kerja Sama antar Lembaga dan Kemitraan dalam Penanggulangan Bencana (Dengan Satuan:Dokumen)	0	0	0	0	1	5.000.000	0	0	0	0	0	3.900.000	1	0	1	3.900.000	1	3.900.000	100	100	B a d a n Penanggulangan Bencana Daerah
443		010503204004	Pengelolaan dan Pemanfaatan Sistem Informasi Kebencanaan	Jumlah Data dan Informasi Kebencanaan (Dengan Satuan:Dokumen)	0	128.575.000	0	0	1	25.470.000	0	0	0	0	1	12.146.000	1	11.790.000	1	23.936.000	1	23.936.000	100	18,616	B a d a n Penanggulangan Bencana Daerah
444		010503204005	Pembinaan dan Pengawasan Penyelenggaraan Penanggulangan Bencana	Jumlah Laporan Hasil Binwas Penyelenggaraan Penanggulangan Bencana (Dengan Satuan:Laporan)	0	0	0	0	1	15.000.000	0	0	0	0	0	851.000	1	14.115.000	1	14.966.000	1	14.966.000	100	100	B a d a n Penanggulangan Bencana Daerah

KOTA PANGKALPINANG

No	Sasaran	Kode	Program Kegiatan dan Sub Kegiatan	Indikator Kinerja Program, Kegiatan, dan Sub Kegiatan (Satuan Indikator)	Target RPJMD Kota Pangkalpinang pada Tahun 2026		Realisasi Capaian Kinerja RPJMD Kota Pangkalpinang sampai dengan RKPD Kota Pangkalpinang Tahun 2022		Target Kinerja dan Anggaran RKPD Kota Pangkalpinang Tahun berjalan 2023		Realisasi Kinerja Pada Triwulan tahun 2023								Realisasi Capaian Kinerja dan Anggaran RKPD Kota Pangkalpinang yang dievaluasi tahun 2023		Realisasi Kinerja dan Anggaran RPJMD Kota Pangkalpinang s/d tahun 2023		Tingkat Capaian Kinerja Dan Realisasi Anggaran RPJMD Kota Pangkalpinang s/d tahun 2023		Perangkat Daerah Penanggung Jawab
											I		II		III		IV								
1	2	3	4	5	6		7		8		9		10		11		12		13		14		15		16
					K	Rp	K	Rp	K	Rp	K	Rp	K	Rp	K	Rp	K	Rp	K	Rp	K	Rp	K	Rp	
445		010503204006	Penanganan Pasca Bencana Kabupaten/Kota	Jumlah Dokumen Penanganan Pasca Bencana Kabupaten/Kota Melalui Pengkajian Kebutuhan Pasca Bencana (JITU PASNA) Rencana Rehabilitasi dan Rekonstruksi Pasca Bencana (R3P) (Dengan Satuan:Dokumen)	0	0	0	0	1	15.000.000	0	0	0	0	1	13.281.000	1	0	1	13.281.000	1	13.281.000	100	100	Badan Penanggulangan Bencana Daerah
RATA-RATA CAPAIAN KINERJA (%)																							**58,026**	**32,190**	
PREDIKAT KINERJA																							**R**	**SR**	
RATA-RATA CAPAIAN KINERJA DAN ANGGARAN SEMUA PROGRAM DI BADAN PENANGGULANGAN BENCANA DAERAH(%)																							**79,013**	**35,464**	
PREDIKAT KINERJA																							**T**	**SR**	
URUSAN PEMERINTAHAN BIDANG SOSIAL																									
Dinas Sosial																									
446	**-**	**010601**	**PROGRAM PENUNJANG URUSAN PEMERINTAHAN DAERAH KABUPATEN/KOTA**	**Persentase Laporan kinerja dan keuangan yang disampaikan Tepat Waktu (Dengan Satuan:%)**	**100**	**12.775.433.405**	**0**	**0**	**100**	**5.615.008.236**	**0**	**801.377.098**	**0**	**1.551.874.652**	**100**	**1.073.745.823**	**100**	**1.751.781.564**	**100**	**5.178.779.137**	**100**	**5.178.779.137**	**100**	**40,537**	**Dinas Sosial**
				Persentase ASN yang memenuhi standard kompetensi/Kualifikasi Pada unit kinerjanya (Dengan Satuan:%)	**100**		**0**		**100**		**0**		**0**		**100**		**100**		**100**		**100**		**100**		**Dinas Sosial**
				Persentase terpenuhinya Kebutuhan Administrasi Perkantoran (Dengan Satuan:%)	**100**		**0**		**100**		**25**		**0**		**100**		**100**		**100**		**100**		**100**		**Dinas Sosial**
				Persentase sarana dan prasarana Aparatur dalam kondisi baik (Dengan Satuan:%)	**100**		**0**		**100**		**25**		**0**		**100**		**100**		**100**		**100**		**100**		**Dinas Sosial**
447		010601201	Perencanaan, Penganggaran, dan Evaluasi Kinerja Perangkat Daerah	Persentase perencanaan, penganggaran dan Evaluasi Kinerja tepat waktu. (Dengan Satuan:%)	100	87.754.900	0	0	100	26.708.000	0	0	60	9.843.900	0	0	40	15.747.156	100	25.591.056	100	25.591.056	100	29,162	Dinas Sosial
				JUMLAH LAPORAN PERENCANAAN, PENGANGGARAN DAN EVALUASI KINERJA PERANGKAT DAERAH (Dengan Satuan:LAPORAN)	0		0		3		0		0		0		3		3		3		100		Dinas Sosial
448		010601201001	Penyusunan Dokumen Perencanaan Perangkat Daerah	Jumlah Dokumen Perencanaan Perangkat Daerah (Dengan Satuan:Dokumen)	0	30.652.500	0	0	3	1.986.000	0	0	3	1.986.000	0	0	3	0	6	1.986.000	6	1.986.000	100	6,479	Dinas Sosial
449		010601201006	Koordinasi dan Penyusunan Laporan Capaian Kinerja dan Ikhtisar Realisasi Kinerja SKPD	Jumlah Laporan Capaian Kinerja dan Ikhtisar Realisasi Kinerja SKPD dan Laporan Hasil Koordinasi Penyusunan Laporan Capaian Kinerja dan Ikhtisar Realisasi Kinerja SKPD (Dengan Satuan:Laporan)	0	33.852.000	0	0	3	5.836.000	0	0	3	5.738.000	0	0	0	0	3	5.738.000	3	5.738.000	100	16,950	Dinas Sosial
450		010601201007	Evaluasi Kinerja Perangkat Daerah	Jumlah Laporan Evaluasi Kinerja Perangkat Daerah (Dengan Satuan:Laporan)	0	23.250.400	0	0	4	18.886.000	0	0	2	2.119.900	0	0	2	15.747.156	4	17.867.056	4	17.867.056	100	76,846	Dinas Sosial
451		010601202	Administrasi Keuangan Perangkat Daerah	Persentase terpenuhinya kebutuhan Administrasi Keuangan (Dengan Satuan:%)	0	9.714.303.655	0	0	100	4.181.794.709	100	699.872.973	50	1.274.660.182	0	835.751.800	100	996.345.926	100	3.806.630.881	100	3.806.630.881	100	39,186	Dinas Sosial
				JUMLAH LAPORAN ADMINISTRASI KEUANGAN PERANGKAT DAERAH (Dengan Satuan:LAPORAN)	0		0		3		1		2		0		3		3		3		100		Dinas Sosial
452		010601202001	Penyediaan Gaji dan Tunjangan ASN	Jumlah Orang yang Menerima Gaji dan Tunjangan ASN (Dengan Satuan:Orang/bulan)	0	9.698.925.655	0	0	36	4.167.882.709	36	699.872.973	50	1.272.958.282	35	835.751.800	35	984.205.476	35	3.792.788.531	35	3.792.788.531	100	39,105	Dinas Sosial
453		010601202005	Koordinasi dan Penyusunan Laporan Keuangan Akhir Tahun SKPD	Jumlah Laporan Keuangan Akhir Tahun SKPD dan Laporan Hasil Koordinasi Penyusunan Laporan Keuangan Akhir Tahun SKPD (Dengan Satuan:Laporan)	0	5.834.000	0	0	1	4.992.000	0	0	0	0	0	0	1	4.922.850	1	4.922.850	1	4.922.850	100	84,382	Dinas Sosial
454		010601202007	Koordinasi dan Penyusunan Laporan Keuangan Bulanan/ Triwulanan/ Semesteran SKPD	Jumlah Laporan Keuangan Bulanan/ Triwulanan/ Semesteran SKPD dan Laporan Koordinasi Penyusunan Laporan Keuangan Bulanan/Triwulanan/Semesteran SKPD (Dengan Satuan:Laporan)	0	9.544.000	0	0	3	8.920.000	0	0	2	1.701.900	0	0	1	7.217.600	3	8.919.500	3	8.919.500	100	93,457	Dinas Sosial

KOTA PANGKALPINANG

No	Sasaran	Kode	Program Kegiatan dan Sub Kegiatan	Indikator Kinerja Program, Kegiatan, dan Sub Kegiatan (Satuan Indikator)	Target RPJMD Kota Pangkalpinang pada Tahun 2026		Realisasi Capaian Kinerja RPJMD Kota Pangkalpinang sampai dengan RKPD Kota Pangkalpinang Tahun 2022		Target Kinerja dan Anggaran RKPD Kota Pangkalpinang Tahun berjalan 2023		Realisasi Kinerja Pada Triwulan tahun 2023								Realisasi Capaian Kinerja dan Anggaran RKPD Kota Pangkalpinang yang dievaluasi tahun 2023		Realisasi Kinerja dan Anggaran RPJMD Kota Pangkalpinang s/d tahun 2023		Tingkat Capaian Kinerja Dan Realisasi Anggaran RPJMD Kota Pangkalpinang s/d tahun 2023		Perangkat Daerah Penanggung Jawab
											I		II		III		IV								
1	2	3	4	5	6		7		8		9		10		11		12		13		14		15		16
					K	Rp	K	Rp	K	Rp	K	Rp	K	Rp	K	Rp	K	Rp	K	Rp	K	Rp	K	Rp	
455		010601206	Administrasi Umum Perangkat Daerah	Persentase terpenuhinya administrasi umum (Dengan Satuan:%)	100	448.284.850	0	0	100	255.757.075	25	16.411.747	50	104.903.542	75	26.735.295	100	98.819.857	100	246.870.441	100	246.870.441	100	55,070	Dinas Sosial
				JUMLAH LAPORAN ADMINISTRASI UMUM PERANGKAT DAERAH (Dengan Satuan:LAPORAN)	0		0		9		1		7		0		9		9		9		100		Dinas Sosial
456		010601206001	Penyediaan Komponen Instalasi Listrik/Penerangan Bangunan Kantor	Jumlah Paket Komponen Instalasi Listrik/Penerangan Bangunan Kantor yang Disediakan (Dengan Satuan:Paket)	0	15.500.000	0	0	4	6.000.000	0	0	4	6.000.000	0	0	0	0	4	6.000.000	4	6.000.000	100	38,710	Dinas Sosial
457		010601206002	Penyediaan Peralatan dan Perlengkapan Kantor	Jumlah Paket Peralatan dan Perlengkapan Kantor yang Disediakan (Dengan Satuan:Paket)	0	79.821.800	0	0	5	32.000.000	0	0	5	31.400.000	0	0	0	600.000	5	32.000.000	5	32.000.000	100	40,089	Dinas Sosial
458		010601206004	Penyediaan Bahan Logistik Kantor	Jumlah Paket Bahan Logistik Kantor yang Disediakan (Dengan Satuan:Paket)	0	25.956.300	0	0	2	40.490.300	0	0	2	16.530.300	2	680.000	2	22.712.040	2	39.922.340	2	39.922.340	100	100	Dinas Sosial
459		010601206005	Penyediaan Barang Cetakan dan Penggandaan	Jumlah Paket Barang Cetakan dan Penggandaan yang Disediakan (Dengan Satuan:Paket)	0	31.000.000	0	0	5	12.900.000	0	0	5	9.912.350	0	0	5	2.987.650	5	12.900.000	5	12.900.000	100	41,613	Dinas Sosial
460		010601206006	Penyediaan Bahan Bacaan dan Peraturan Perundang-undangan	Jumlah Dokumen Bahan Bacaan dan Peraturan Perundang-Undangan yang Disediakan (Dengan Satuan:Dokumen)	0	6.500.000	0	0	4	6.500.000	0	0	50	480.000	4	720.000	4	1.440.000	4	2.640.000	4	2.640.000	100	40,615	Dinas Sosial
461		010601206008	Fasilitasi Kunjungan Tamu	Jumlah Laporan Fasilitasi Kunjungan Tamu (Dengan Satuan:Laporan)	0	17.500.000	0	0	10	7.500.000	0	0	0	0	0	0	10	3.230.000	10	3.230.000	10	3.230.000	100	18,457	Dinas Sosial
462		010601206009	Penyelenggaraan Rapat Koordinasi dan Konsultasi SKPD	Jumlah Laporan Penyelenggaraan Rapat Koordinasi dan Konsultasi SKPD (Dengan Satuan:Laporan)	0	241.006.750	0	0	4	129.196.775	1	16.411.747	2	21.780.892	3	23.085.295	4	67.850.167	4	129.128.101	4	129.128.101	100	53,579	Dinas Sosial
463		010601206010	Penatausahaan Arsip Dinamis pada SKPD	Jumlah Dokumen Penatausahaan Arsip Dinamis pada SKPD (Dengan Satuan:Dokumen)	0	15.000.000	0	0	100	9.370.000	0	0	100	7.120.000	75	2.250.000	100	0	100	9.370.000	100	9.370.000	100	62,467	Dinas Sosial
464		010601206011	Dukungan Pelaksanaan Sistem Pemerintahan Berbasis Elektronik pada SKPD	Jumlah Dokumen Dukungan Pelaksanaan Sistem Pemerintahan Berbasis Elektronik pada SKPD (Dengan Satuan:Dokumen)	0	16.000.000	0	0	1	11.800.000	0	0	1	11.680.000	0	0	0	0	1	11.680.000	1	11.680.000	100	73	Dinas Sosial
465		010601207	Pengadaan Barang Milik Daerah Penunjang Urusan Pemerintah Daerah	JUMLAH LAPORAN PENGADAAN BARANG MILIK DAERAH PENUNJANG URUSAN PEMERINTAH DAERAH (Dengan Satuan:LAPORAN)	0	92.000.000	0	0	2	148.408.800	0	0	0	0	0	0	1	141.680.800	1	141.680.800	1	141.680.800	100	100	Dinas Sosial
466		010601207006	Pengadaan Peralatan dan Mesin Lainnya	Jumlah Unit Peralatan dan Mesin Lainnya yang Disediakan (Dengan Satuan:Unit)	0	92.000.000	0	0	19	148.408.800	0	0	0	0	0	0	19	141.680.800	19	141.680.800	19	141.680.800	100	100	Dinas Sosial
467		010601208	Penyediaan Jasa Penunjang Urusan Pemerintahan Daerah	JUMLAH LAPORAN PENYEDIAAN JASA PENUNJANG URUSAN PEMERINTAH DAERAH (Dengan Satuan:LAPORAN)	0	1.230.456.901	0	0	3	414.829.172	2	64.773.030	3	107.016.446	3	78.015.088	3	142.699.214	3	392.503.778	3	392.503.778	100	31,899	Dinas Sosial
468		010601208002	Penyediaan Jasa Komunikasi, Sumber Daya Air dan Listrik	Jumlah Laporan Penyediaan Jasa Komunikasi, Sumber Daya Air dan Listrik yang Disediakan (Dengan Satuan:Laporan)	0	231.000.000	0	0	4	67.700.000	1	14.851.022	2	4.804.234	3	9.700.000	4	31.594.506	4	60.949.762	4	60.949.762	100	26,385	Dinas Sosial
469		010601208003	Penyediaan Jasa Peralatan dan Perlengkapan Kantor	Jumlah Laporan Penyediaan Jasa Peralatan dan Perlengkapan Kantor yang Disediakan (Dengan Satuan:Laporan)	0	50.400.501	0	0	4	24.350.000	0	0	2	9.150.000	0	0	0	14.450.000	2	23.600.000	2	23.600.000	100	46,825	Dinas Sosial
470		010601208004	Penyediaan Jasa Pelayanan Umum Kantor	Jumlah Laporan Penyediaan Jasa Pelayanan Umum Kantor yang Disediakan (Dengan Satuan:Laporan)	0	949.056.400	0	0	4	322.779.172	1	49.922.008	2	93.062.212	3	68.315.088	4	96.654.708	4	307.954.016	4	307.954.016	100	32,448	Dinas Sosial
471		010601209	Pemeliharaan Barang Milik Daerah Penunjang Urusan Pemerintahan Daerah	Presentase terepenuhinya Pemeliharaan Barang Milik Daerah (Dengan Satuan:%)	100	1.202.633.099	0	0	100	587.510.480	25	20.319.348	50	55.450.582	75	133.243.640	100	356.488.611	100	565.502.181	100	565.502.181	100	47,022	Dinas Sosial
				JUMLAH LAPORAN PEMELIHARAAN BARANG MILIK DAERAH PENUNJANG URUSAN (Dengan Satuan:LAPORAN)	0		0		3		2		0		1		3		3		3		100		Dinas Sosial

KOTA PANGKALPINANG

No	Sasaran	Kode	Program Kegiatan dan Sub Kegiatan	Indikator Kinerja Program, Kegiatan, dan Sub Kegiatan (Satuan Indikator)	Target RPJMD Kota Pangkalpinang pada Tahun 2026		Realisasi Capaian Kinerja RPJMD Kota Pangkalpinang sampai dengan RKPD Kota Pangkalpinang Tahun 2022		Target Kinerja dan Anggaran RKPD Kota Pangkalpinang Tahun berjalan 2023		Realisasi Kinerja Pada Triwulan tahun 2023								Realisasi Capaian Kinerja dan Anggaran RKPD Kota Pangkalpinang yang dievaluasi tahun 2023		Realisasi Kinerja dan Anggaran RPJMD Kota Pangkalpinang s/d tahun 2023		Tingkat Capaian Kinerja Dan Realisasi Anggaran RPJMD Kota Pangkalpinang s/d tahun 2023		Perangkat Daerah Penanggung Jawab
											I		II		III		IV								
1	2	3	4	5	6		7		8		9		10		11		12		13		14		15		16
					K	Rp	K	Rp	K	Rp	K	Rp	K	Rp	K	Rp	K	Rp	K	Rp	K	Rp	K	Rp	
472		010601209001	Penyediaan Jasa Pemeliharaan, Biaya Pemeliharaan, dan Pajak Kendaraan Perorangan Dinas atau Kendaraan Dinas Jabatan	Jumlah Kendaraan Perorangan Dinas atau Kendaraan Dinas Jabatan yang Dipelihara dan dibayarkan Pajaknya (Dengan Satuan:Unit)	0	135.878.499	0	0	1	55.030.096	1	6.599.308	0	8.095.424	1	7.552.056	1	28.449.862	1	50.696.650	1	50.696.650	100	37,310	Dinas Sosial
473		010601209002	Penyediaan Jasa Pemeliharaan, Biaya Pemeliharaan, Pajak dan Perizinan Kendaraan Dinas Operasional atau Lapangan	Jumlah Kendaraan Dinas Operasional atau Lapangan yang Dipelihara dan dibayarkan Pajak dan Perizinannya (Dengan Satuan:Unit)	0	824.973.600	0	0	7	198.880.384	7	13.720.040	0	47.355.158	7	45.610.878	7	75.889.570	7	182.575.646	7	182.575.646	100	22,131	Dinas Sosial
474		010601209009	Pemeliharaan/Rehabilitasi Gedung Kantor dan Bangunan Lainnya	Jumlah Gedung Kantor dan Bangunan Lainnya yang Dipelihara/Direhabilitasi (Dengan Satuan:Unit)	0	241.781.000	0	0	1	333.600.000	0	0	0	0	1	80.080.706	1	252.149.179	1	332.229.885	1	332.229.885	100	100	Dinas Sosial
RATA-RATA CAPAIAN KINERJA (%)																							**100,000**	**40,537**	
PREDIKAT KINERJA																							**ST**	**SR**	
475	**-**	**010602**	**PROGRAM PEMBERDAYAAN SOSIAL**	**Persentase peningkatan kapasitas PSKS dalam upaya pembangunan kesejahteraan sosial (Dengan Satuan:%)**	**85**	**2.335.382.400**	**0**	**0**	**85**	**1.123.937.108**	**25**	**170.585.056**	**50**	**267.302.660**	**75**	**253.127.612**	**0**	**388.951.020**	**75**	**1.079.966.348**	**75**	**1.079.966.348**	**88,235**	**46,244**	**Dinas Sosial**
476		010602202	Pengumpulan Sumbangan dalam Daerah Kabupaten/Kota	JUMLAH LAPORAN PENGUMPULAN SUMBANGAN DALAM DAERAH KAB/KOTA (Dengan Satuan:LAPORAN)	0	70.000.000	0	0	1	8.459.000	0	0	1	360.000	1	0	0	7.886.000	1	8.246.000	1	8.246.000	100	11,780	Dinas Sosial
477		010602202001	Koordinasi dan Sinkronisasi Penerbitan Izin Undian Gratis Berhadiah dan Pengumpulan Uang atau Barang	Jumlah Dokumen Hasil Koordinasi dan Sinkronisasi Penerbitan Izin Undian Gratis Berhadiah dan Pengumpulan Uang atau Barang (Dengan Satuan:Dokumen)	0	70.000.000	0	0	30	8.459.000	0	0	10	360.000	0	0	30	7.886.000	30	8.246.000	30	8.246.000	100	11,780	Dinas Sosial
478		010602203	Pengembangan Potensi Sumber Kesejahteraan Sosial Daerah Kabupaten/Kota	jumlah laporan pengembangan potensi sumber kesejahteraan sosial daerah (Dengan Satuan:laporan)	0	2.265.382.400	0	0	3	1.115.478.108	2	170.585.056	1	266.942.660	3	253.127.612	0	381.065.020	3	1.071.720.348	3	1.071.720.348	100	47,309	Dinas Sosial
479		010602203001	Peningkatan Kemampuan Potensi Pekerja Sosial Masyarakat Kewenangan Kabupaten/Kota	Jumlah Orang Mendapat Peningkatan Kapasitas Pekerja Sosial Masyarakat Kewenangan Kabupaten/Kota (Dengan Satuan:Orang)	0	2.129.323.400	0	0	60	1.000.174.036	60	156.849.544	0	245.910.392	60	237.356.392	60	316.459.948	60	956.576.276	60	956.576.276	100	44,924	Dinas Sosial
480		010602203002	Peningkatan Kemampuan Potensi Tenaga Kesejahteraan Sosial Kecamatan Kewenangan Kabupaten/Kota	Jumlah Tenaga Kesejahteraan Sosial Kecamatan Kewenangan Kabupaten/Kota yang Meningkat Kapasitasnya Kewenangan Kabupaten/Kota (Dengan Satuan:Orang)	0	105.000.000	0	0	7	107.786.072	7	13.735.512	0	20.783.268	0	9.231.220	7	63.936.072	7	107.686.072	7	107.686.072	100	100	Dinas Sosial
481		010602203005	Peningkatan Kemampuan Sumber Daya Manusia dan Penguatan Lembaga Konsultasi Kesejahteraan Keluarga (LK3)	Jumlah Sertifikat yang dari Hasil Peningkatan Sumber Daya Manusia dan Lembaga Konsultasi Kesejahteraan Keluarga (LK3) Kewenangan Kabupaten/Kota (Dengan Satuan:Sertifikat)	0	31.059.000	0	0	10	7.518.000	0	0	0	249.000	0	6.540.000	10	669.000	10	7.458.000	10	7.458.000	100	24,012	Dinas Sosial
RATA-RATA CAPAIAN KINERJA (%)																							**88,235**	**46,244**	
PREDIKAT KINERJA																							**T**	**SR**	
482	**-**	**010604**	**PROGRAM REHABILITASI SOSIAL**	**Persentase Penyandang disabilitas terlantar, Anak terlantar, Lanjut usia terlantar, Gelandangan dan Pengemis yang terpenuhi kebutuhan dasarnya dilua (Dengan Satuan:%)**	**90**	**1.650.199.558**	**0**	**0**	**90**	**517.170.576**	**25**	**39.572.503**	**40**	**129.026.153**	**11**	**61.047.804**	**80**	**245.903.877**	**80**	**475.550.337**	**80**	**475.550.337**	**88,889**	**28,818**	**Dinas Sosial**
				Persentase PMKS lainnya bukan Korban Penyalahgunaan NAPZA, HIV/AIDS yang mendapatkan pelayanan dan rehabilitasi diluar panti sosial (Dengan Satuan:%)	**90**		**0**		**90**		**25**		**40**		**11**		**80**		**80**		**80**		**88,889**		**Dinas Sosial**
483		010604201	Rehabilitasi Sosial Dasar Penyandang Disabilitas Terlantar, Anak Terlantar, Lanjut Usia Terlantar, serta Gelandangan Pengemis di Luar Panti Sosial	JUMLAH LAPORAN REHABILITASI SOSIAL DASAR PENYANDANG DISABILITAS TERLANTAR, ANAK TERLANTAR, LANJUT USIA TERLANTAR, SERTA GELANDANGAN PENGEMIS DILUIAR PANTI SOSIAL (Dengan Satuan:LAPORAN)	0	908.609.158	0	0	10	293.900.000	1	14.488.807	3	83.107.809	2	23.460.000	10	157.559.618	10	278.616.234	10	278.616.234	100	30,664	Dinas Sosial

KOTA PANGKALPINANG

No	Sasaran	Kode	Program Kegiatan dan Sub Kegiatan	Indikator Kinerja Program, Kegiatan, dan Sub Kegiatan (Satuan Indikator)	Target RPJMD Kota Pangkalpinang pada Tahun 2026		Realisasi Capaian Kinerja RPJMD Kota Pangkalpinang sampai dengan RKPD Kota Pangkalpinang Tahun 2022		Target Kinerja dan Anggaran RKPD Kota Pangkalpinang Tahun berjalan 2023		Realisasi Kinerja Pada Triwulan tahun 2023								Realisasi Capaian Kinerja dan Anggaran RKPD Kota Pangkalpinang yang dievaluasi tahun 2023		Realisasi Kinerja dan Anggaran RPJMD Kota Pangkalpinang s/d tahun 2023		Tingkat Capaian Kinerja Dan Realisasi Anggaran RPJMD Kota Pangkalpinang s/d tahun 2023		Perangkat Daerah Penanggung Jawab
											I		II		III		IV								
1	2	3	4	5	6		7		8		9		10		11		12		13		14		15		16
					K	Rp	K	Rp	K	Rp	K	Rp	K	Rp	K	Rp	K	Rp	K	Rp	K	Rp	K	Rp	
484		010604201001	Penyediaan Permakanan	Jumlah Orang yang Mendapatkan Pemenuhan Kebutuhan Permakanan Sesuai dengan Standar Gizi Minimal Kewenangan Kabupaten/Kota (Dengan Satuan:Orang)	0	203.214.400	0	0	100	68.000.000	0	0	100	47.996.400	75	1.625.000	100	17.739.000	100	67.360.400	100	67.360.400	100	33,147	Dinas Sosial
485		010604201002	Penyediaan Sandang	Jumlah Orang yang Menerima Pakaian dan Kelengkapan Lainnya yang Tersedia dalam 1 Tahun Kewenangan Kabupaten/Kota (Dengan Satuan:Orang)	0	100.800.000	0	0	50	22.750.000	0	0	50	13.396.812	40	1.200.000	50	7.749.369	50	22.346.181	50	22.346.181	100	22,169	Dinas Sosial
486		010604201003	Penyediaan Alat Bantu	Jumlah Orang yang Mendapatkan Alat Bantu dan Alat Bantu Peraga Sesuai kebutuhan Kewenangan Kabupaten/Kota (Dengan Satuan:Orang)	0	169.223.657	0	0	50	68.000.000	0	0	0	0	0	735.000	50	66.889.894	50	67.624.894	50	67.624.894	100	39,962	Dinas Sosial
487		010604201004	Pemberian Pelayanan Reunifikasi Keluarga	Jumlah Orang yang Mendapatkan Pelayanan Reunifikasi Keluarga Kewenangan Kabupaten/Kota (Dengan Satuan:Orang)	0	32.171.200	0	0	40	5.000.000	0	0	0	0	0	0	17	1.000.000	17	1.000.000	17	1.000.000	100	3,108	Dinas Sosial
488		010604201005	Pemberian Bimbingan Fisik, Mental, Spiritual, dan Sosial	Jumlah Peserta Bimbingan Fisik, Mental, Spiritual dan Sosial Kewenangan Kabupaten/Kota (Dengan Satuan:Orang)	0	26.500.000	0	0	40	10.750.000	0	0	10	2.550.000	0	1.800.000	40	6.400.000	40	10.750.000	40	10.750.000	100	40,566	Dinas Sosial
489		010604201006	Pemberian Bimbingan Sosial kepada Keluarga Penyandang Disabilitas Terlantar, Anak Terlantar, Lanjut Usia Terlantar, serta Gelandangan Pengemis dan Masyarakat	Jumlah Peserta Bimbingan Sosial kepada Keluarga Penyandang Disabilitas Terlantar, Anak Terlantar, Lanjut Usia Terlantar, serta Gelandangan Pengemis dan Masyarakat Kewenangan Kabupaten/Kota (Dengan Satuan:Orang)	0	154.428.901	0	0	100	30.000.000	0	0	10	7.500.000	42	7.500.000	34	15.000.000	86	30.000.000	86	30.000.000	100	19,426	Dinas Sosial
490		010604201007	Fasilitasi Pembuatan Nomor Induk Kependudukan, Akta Kelahiran, Surat Nikah, dan Kartu Identitas Anak	Jumlah Orang yang Terpenuhi Kebutuhan Pembuatan Nomor Induk Kependudukan, Akta Kelahiran, Surat Nikah, dan Kartu Identitas Anak bagi Penyandang Disabilitas Kewenangan Kabupaten/Kota (Dengan Satuan:Orang)	0	10.000.000	0	0	50	4.000.000	0	0	0	0	0	0	50	4.000.000	50	4.000.000	50	4.000.000	100	40	Dinas Sosial
491		010604201008	Pemberian Akses ke Layanan Pendidikan dan Kesehatan Dasar	Jumlah Orang yang Mendapatkan Akses ke Layanan Pendidikan dan Kesehatan Dasar Kewenangan Kabupaten/Kota (Dengan Satuan:Orang)	0	12.000.000	0	0	50	4.000.000	0	0	0	0	0	0	50	4.000.000	50	4.000.000	50	4.000.000	100	33,333	Dinas Sosial
492		010604201011	Pemberian Pelayanan Penelusuran Keluarga	Jumlah Orang yang Mendapatkan Pelayanan Penelusuran Keluarga Kewenangan Kabupaten/Kota (Dengan Satuan:Orang)	0	12.000.000	0	0	50	4.000.000	0	0	0	0	15	400.000	50	400.000	50	800.000	50	800.000	100	6,667	Dinas Sosial
493		010604201012	Pemberian Layanan Rujukan	Jumlah Orang Mendapatkan Layanan Rujukan Kewenangan Kabupaten/Kota (Dengan Satuan:Orang)	0	188.271.000	0	0	70	77.400.000	12	14.488.807	34	11.664.597	11	10.200.000	70	34.381.355	70	70.734.759	70	70.734.759	100	37,571	Dinas Sosial
494		010604202	Rehabilitasi Sosial Penyandang Masalah Kesejahteraan Sosial (PMKS) Lainnya Bukan Korban HIV/AIDS dan NAPZA di Luar Panti Sosial	Terlaksananya rehabilitasi sosial PMKS lainnya bukan korban penyalahgunaan Napza, HIV/AIDS yang mendapatkan pelayanan dan rehabilitasi di luar panti (Dengan Satuan:Orang)	220	741.590.400	0	0	70	223.270.576	12	25.083.696	0	45.918.344	44	37.587.804	0	88.344.259	56	196.934.103	56	196.934.103	25,455	26,556	Dinas Sosial
				JUMLAH LAPORAN REHABILITASI SOSIAL PENYANDANG MASALAH KESEJAHTERAAN SOSIAL (Dengan Satuan:LAPORAN)	0		0		4		3		0		3		0		3		3		100		Dinas Sosial
495		010604202001	Pemberian Layanan Data dan Pengaduan	Jumlah Orang yang Mendapatkan Layanan Data dan Pengaduan Kewenangan Kabupaten/Kota (Dengan Satuan:Orang)	0	183.596.800	0	0	2.500	54.340.192	500	7.757.232	50	13.635.848	65	12.432.648	1.968	20.514.464	1.968	54.340.192	1.968	54.340.192	100	29,598	Dinas Sosial
496		010604202002	Pemberian Layanan Kedaruratan	Jumlah Orang yang Mendapatkan Pelayanan Kedaruratan Kewenangan Kabupaten/Kota (Dengan Satuan:Orang)	0	190.200.000	0	0	40	60.400.000	8	3.812.000	21	8.010.800	5	6.550.000	40	28.414.483	40	46.787.283	40	46.787.283	100	24,599	Dinas Sosial

KOTA PANGKALPINANG

No	Sasaran	Kode	Program Kegiatan dan Sub Kegiatan	Indikator Kinerja Program, Kegiatan, dan Sub Kegiatan (Satuan Indikator)	Target RPJMD Kota Pangkalpinang pada Tahun 2026		Realisasi Capaian Kinerja RPJMD Kota Pangkalpinang sampai dengan RKPD Kota Pangkalpinang Tahun 2022		Target Kinerja dan Anggaran RKPD Kota Pangkalpinang Tahun berjalan 2023		Realisasi Kinerja Pada Triwulan tahun 2023								Realisasi Capaian Kinerja dan Anggaran RKPD Kota Pangkalpinang yang dievaluasi tahun 2023		Realisasi Kinerja dan Anggaran RPJMD Kota Pangkalpinang s/d tahun 2023		Tingkat Capaian Kinerja Dan Realisasi Anggaran RPJMD Kota Pangkalpinang s/d tahun 2023		Perangkat Daerah Penanggung Jawab
											I		II		III		IV								
1	2	3	4	5	6		7		8		9		10		11		12		13		14		15		16
					K	Rp	K	Rp	K	Rp	K	Rp	K	Rp	K	Rp	K	Rp	K	Rp	K	Rp	K	Rp	
497		010604202012	Pemberian Pelayanan Reunifikasi Keluarga	Jumlah Orang yang Mendapatkan Pelayanan Reunifikasi Keluarga Kewenangan Kabupaten/Kota (Dengan Satuan:Orang)	0	312.793.600	0	0	50	92.030.384	12	13.514.464	24	24.271.696	6	15.605.156	50	26.290.312	92	79.681.628	92	79.681.628	100	25,474	Dinas Sosial
498		010604202014	Kerja Sama antar Lembaga dan Kemitraan dalam Pelaksanaan Rehabilitasi Sosial Kabupaten/Kota	Jumlah Dokumen Hasil Koordinasi dan Kerja Sama antar Lembaga dan Kemitraan dalam Pelaksanaan Rehabilitasi Sosial Kabupaten/Kota (Dengan Satuan:Dokumen)	0	55.000.000	0	0	10	16.500.000	0	0	0	0	8	3.000.000	10	13.125.000	10	16.125.000	10	16.125.000	100	29,318	Dinas Sosial
																		RATA-RATA CAPAIAN KINERJA (%)					**88,889**	**28,818**	
																		PREDIKAT KINERJA					**T**	**SR**	
499	-	**010605**	**PROGRAM PERLINDUNGAN DAN JAMINAN SOSIAL**	**Persentase PMKS yang memperoleh bantuan sosial (Dengan Satuan:%)**	**0**	**681.550.000**	**0**	**0**	**80**	**1.144.899.000**	**25**	**33.659.788**	**40**	**4.550.000**	**0**	**34.552.364**	**15**	**969.359.106**	**80**	**1.042.121.258**	**80**	**1.042.121.258**	**100**	**100**	**Dinas Sosial**
500		010605202	Pengelolaan Data Fakir Miskin Cakupan Daerah Kabupaten/Kota	Terlaksananya pengelolaan Data Fakir Miskin Cakupan Daerah Kabupaten/Kota Yang Di kelola (Dengan Satuan:KK)	13.000	596.550.000	0	0	13.000	1.144.899.000	500	33.659.788	50	4.550.000	350	34.552.364	3.000	969.359.106	3.000	1.042.121.258	3.000	1.042.121.258	23,077	100	Dinas Sosial
				JUMLAH LAPORAN PENGELOLAAN DATA FAKIR MISKIN CAKUPAN DAERAH (Dengan Satuan:LAPORAN)	0		0		4		0		50		0		4		4		4		100		Dinas Sosial
501		010605202001	Pendataan Fakir Miskin Cakupan Daerah Kabupaten/Kota	Jumlah Fakir Miskin Cakupan Daerah Kabupaten/Kota yang Didata (Dengan Satuan:Orang)	0	315.550.000	0	0	13.000	51.628.000	6.500	16.829.894	0	0	1.000	8.241.920	13.000	26.196.425	13.000	51.268.239	13.000	51.268.239	100	16,247	Dinas Sosial
502		010605202002	Pengelolaan Data Fakir Miskin Cakupan Daerah Kabupaten/Kota	Jumlah Keluarga yang Mendapatkan Pengentasan Fakir Miskin Kabupaten/Kota (Dengan Satuan:Keluarga)	0	31.000.000	0	0	3.000	812.563.000	500	16.829.894	0	0	350	21.760.444	2.900	699.199.884	2.900	737.790.222	2.900	737.790.222	100	100	Dinas Sosial
503		010605202003	Fasilitasi Bantuan Sosial Kesejahteraan Keluarga	Jumlah Keluarga Penerima Manfaat (KPM) yang Mendapatkan Bantuan Sosial Kesejahteraan Keluarga Kewenangan Kabupaten/Kota (Dengan Satuan:Keluarga)	0	166.000.000	0	0	70	220.450.000	0	0	0	0	0	0	70	193.233.652	70	193.233.652	70	193.233.652	100	100	Dinas Sosial
504		010605202004	Fasilitasi Bantuan Pengembangan Ekonomi Masyarakat	Jumlah Orang Mendapatkan Bantuan Pengembangan Ekonomi Masyarakat Kewenangan Kabupaten/Kota (Dengan Satuan:Orang)	0	84.000.000	0	0	70	60.258.000	0	0	25	4.550.000	0	4.550.000	0	50.729.145	25	59.829.145	25	59.829.145	100	71,225	Dinas Sosial
																		RATA-RATA CAPAIAN KINERJA (%)					**100,000**	**100,000**	
																		PREDIKAT KINERJA					**ST**	**ST**	
505	-	**010606**	**PROGRAM PENANGANAN BENCANA**	**Persentase korban bencana alam dan sosial yang terpenuhi kebutuhan dasarnya pada saat dan setelah tanggap darurat bencana daerah Kabupaten/Kota. (Dengan Satuan:%)**	**0**	**1.953.481.000**	**0**	**0**	**100**	**808.158.400**	**100**	**85.465.400**	**0**	**175.698.100**	**100**	**198.518.100**	**0**	**322.918.558**	**100**	**782.600.158**	**100**	**782.600.158**	**100**	**40,062**	**Dinas Sosial**
506		010606201	Perlindungan Sosial Korban Bencana Alam dan Sosial Kabupaten/Kota	JUMLAH LAPORAN PERLINDUNGAN SOSIAL KORBAN BENCANA ALAM DAN SOSIAL (Dengan Satuan:LAPORAN)	0	290.580.000	0	0	5	114.718.000	0	0	0	0	0	42.090.000	5	48.307.160	5	90.397.160	5	90.397.160	100	31,109	Dinas Sosial
507		010606201001	Penyediaan Makanan	Jumlah Orang yang Mendapatkan Permakanan 3x1 Hari dalam Masa Tanggap Darurat (Pengungsian) Kewenangan Kabupaten/Kota (Dengan Satuan:Orang)	0	86.020.000	0	0	100	48.909.000	0	0	0	0	75	5.100.000	100	19.936.004	100	25.036.004	100	25.036.004	100	29,105	Dinas Sosial
508		010606201002	Penyediaan Sandang	Jumlah Orang yang Mendapatkan Pakaian dan Kelengkapan Lainnya yang Tersedia pada Masa Tanggap Darurat (Pengungsian) dan Pasca Bencana Kewenangan Kabupaten/Kota (Dengan Satuan:Orang)	0	86.020.000	0	0	100	30.459.000	0	0	0	0	80	26.990.000	100	3.368.650	100	30.358.650	100	30.358.650	100	35,293	Dinas Sosial
509		010606201003	Penyediaan Tempat Penampungan Pengungsi	Jumlah Tempat Pengungsian Kewenangan Kabupaten/Kota (Dengan Satuan:Unit)	0	63.040.000	0	0	6	10.459.000	0	0	0	0	0	0	6	10.209.000	6	10.209.000	6	10.209.000	100	16,194	Dinas Sosial

KOTA PANGKALPINANG

No	Sasaran	Kode	Program Kegiatan dan Sub Kegiatan	Indikator Kinerja Program, Kegiatan, dan Sub Kegiatan (Satuan Indikator)	Target RPJMD Kota Pangkalpinang pada Tahun 2026		Realisasi Capaian Kinerja RPJMD Kota Pangkalpinang sampai dengan RKPD Kota Pangkalpinang Tahun 2022		Target Kinerja dan Anggaran RKPD Kota Pangkalpinang Tahun berjalan 2023		Realisasi Kinerja Pada Triwulan tahun 2023								Realisasi Capaian Kinerja dan Anggaran RKPD Kota Pangkalpinang yang dievaluasi tahun 2023		Realisasi Kinerja dan Anggaran RPJMD Kota Pangkalpinang s/d tahun 2023		Tingkat Capaian Kinerja Dan Realisasi Anggaran RPJMD Kota Pangkalpinang s/d tahun 2023		Perangkat Daerah Penanggung Jawab
											I		II		III		IV								
1	2	3	4	5	6		7		8		9		10		11		12		13		14		15		16
					K	Rp	K	Rp	K	Rp	K	Rp	K	Rp	K	Rp	K	Rp	K	Rp	K	Rp	K	Rp	
510		010606201004	Penanganan Khusus bagi Kelompok Rentan	Jumlah Orang yang Mendapatkan Penanganan Khusus bagi Kelompok Rentan Kewenangan Kabupaten/Kota (Dengan Satuan:Orang)	0	48.000.000	0	0	50	10.459.000	0	0	0	0	50	10.000.000	50	459.000	50	10.459.000	50	10.459.000	100	21,790	Dinas Sosial
511		010606201005	Pelayanan Dukungan Psikososial	Jumlah Korban Bencana yang Mendapatkan Layanan Dukungan Psikososial Kewenangan Kabupaten/Kota (Dengan Satuan:Orang)	0	7.500.000	0	0	150	14.432.000	0	0	0	0	0	0	150	14.334.506	150	14.334.506	150	14.334.506	100	100	Dinas Sosial
512		010606202	Penyelenggaraan Pemberdayaan Masyarakat Terhadap Kesiapsiagaan Bencana Kabupaten/Kota	Persentase penyelenggaraan pemberdayaan masyarakat terhadap kesiapsiagaan bencana kabupaten/kota (Dengan Satuan:%)	90	1.662.901.000	0	0	90	693.440.400	25	85.465.400	50	175.698.100	85	156.428.100	0	274.611.398	85	692.202.998	85	692.202.998	94,444	41,626	Dinas Sosial
				JUMLAH LAPORAN PENYELENGGARAAN PEMBERDAYAAN MASYARAKAT TERHADAP KESIAPSIAGAAN BENCANA (Dengan Satuan:LAPORAN)	0		0		2		0		1		1		0		2		2		100		Dinas Sosial
513		010606202001	Koordinasi, Sosialisasi dan Pelaksanaan Kampung Siaga Bencana	Jumlah Kampung yang Melaksanakan Koordinasi, Sosialisasi dan Pelaksanaan Kampung Siaga Bencana Kewenangan Kabupaten/Kota (Dengan Satuan:Kampung)	0	41.200.000	0	0	4	10.459.000	0	0	0	0	0	0	4	10.369.455	4	10.369.455	4	10.369.455	100	25,169	Dinas Sosial
514		010606202002	Koordinasi, Sosialisasi dan Pelaksanaan Taruna Siaga Bencana	Jumlah Orang yang Melaksanakan Koordinasi, Sosialisasi dan Pelaksanaan Taruna Siaga Bencana Kewenangan Kabupaten/Kota (Dengan Satuan:Orang)	0	1.621.701.000	0	0	51	682.981.400	51	85.465.400	0	175.698.100	50	156.428.100	51	264.241.943	51	681.833.543	51	681.833.543	100	42,044	Dinas Sosial
RATA-RATA CAPAIAN KINERJA (%)																							**100,000**	**40,062**	
PREDIKAT KINERJA																							**ST**	**SR**	
RATA-RATA CAPAIAN KINERJA DAN ANGGARAN SEMUA PROGRAM DI DINAS SOSIAL(%)																							**96,224**	**51,132**	
PREDIKAT KINERJA																							**ST**	**R**	
URUSAN PEMERINTAHAN WAJIB YANG TIDAK BERKAITAN DENGAN PELAYANAN DASAR																									
URUSAN PEMERINTAHAN BIDANG TENAGA KERJA																									
Dinas Penanaman Modal, PTSP dan Tenaga Kerja																									
515	**-**	**020702**	**PROGRAM PERENCANAAN TENAGA KERJA**	**Persentase kegiatan yang dilaksanakan yang mengacu ke rencana tenaga kerja (Dengan Satuan:Persen)**	**80**	**144.962.300**	**0**	**0**	**85**	**360.000**	**0**	**0**	**0**	**0**	**80,950**	**0**	**85,710**	**360.000**	**85,710**	**360.000**	**85,710**	**360.000**	**100**	**0,248**	**Dinas Penanaman Modal, PTSP dan Tenaga Kerja**
				Persentase tenaga kerja formal (Dengan Satuan:Persen)	**71**		**0**		**71**		**0**		**0**		**0**		**62,530**		**62,530**		**62,530**		**88,070**		**Dinas Penanaman Modal, PTSP dan Tenaga Kerja**
				Tingkat pengangguran terbuka berdasarkan jenis kelamin dan kelompok umur (Dengan Satuan:Persen)	**5,300**		**0**		**5,300**		**0**		**0**		**0**		**5,760**		**5,760**		**5,760**		**100**		**Dinas Penanaman Modal, PTSP dan Tenaga Kerja**
				Tingkat setengah pengangguran (Dengan Satuan:Persen)	**3,190**		**0**		**3,190**		**0**		**0**		**0**		**29,120**		**29,120**		**29,120**		**100**		**Dinas Penanaman Modal, PTSP dan Tenaga Kerja**
516		020702201	Penyusunan Rencana Tenaga Kerja (RTK)	Jumlah laporan Penyusunan rencana tenaga kerja (RTK) (Dengan Satuan:Laporan)	0	144.962.300	0	0	1	360.000	0	0	0	0	0	0	1	360.000	1	360.000	1	360.000	100	0,248	Dinas Penanaman Modal, PTSP dan Tenaga Kerja
517		020702201002	Penyusunan Rencana Tenaga Kerja Mikro	Jumlah Perusahaan yang Menyusun RTK Mikro (Dengan Satuan:Perusahaan)	0	144.962.300	0	0	6	360.000	0	0	0	0	6	0	0	360.000	6	360.000	6	360.000	100	0,248	Dinas Penanaman Modal, PTSP dan Tenaga Kerja
RATA-RATA CAPAIAN KINERJA (%)																							**97,018**	**0,248**	
PREDIKAT KINERJA																							**ST**	**SR**	
518	**-**	**020703**	**PROGRAM PELATIHAN KERJA DAN PRODUKTIVITAS TENAGA KERJA**	**persentase tenaga kerja bersertifikat kompetensi (Dengan Satuan:%)**	**6,230**	**466.433.150**	**0**	**0**	**7,090**	**187.135.000**	**0**	**420.000**	**8,130**	**0**	**8,130**	**0**	**11,330**	**186.715.000**	**11,330**	**187.135.000**	**11,330**	**187.135.000**	**100**	**40,120**	**Dinas Penanaman Modal, PTSP dan Tenaga Kerja**

KOTA PANGKALPINANG

No	Sasaran	Kode	Program Kegiatan dan Sub Kegiatan	Indikator Kinerja Program, Kegiatan, dan Sub Kegiatan (Satuan Indikator)	Target RPJMD Kota Pangkalpinang pada Tahun 2026		Realisasi Capaian Kinerja RPJMD Kota Pangkalpinang sampai dengan RKPD Kota Pangkalpinang Tahun 2022		Target Kinerja dan Anggaran RKPD Kota Pangkalpinang Tahun berjalan 2023		Realisasi Kinerja Pada Triwulan tahun 2023								Realisasi Capaian Kinerja dan Anggaran RKPD Kota Pangkalpinang yang dievaluasi tahun 2023		Realisasi Kinerja dan Anggaran RPJMD Kota Pangkalpinang s/d tahun 2023		Tingkat Capaian Kinerja Dan Realisasi Anggaran RPJMD Kota Pangkalpinang s/d tahun 2023		Perangkat Daerah Penanggung Jawab
											I		II		III		IV								
1	2	3	4	5	6		7		8		9		10		11		12		13		14		15		16
					K	Rp	K	Rp	K	Rp	K	Rp	K	Rp	K	Rp	K	Rp	K	Rp	K	Rp	K	Rp	
				persentase usia muda (15-24 tahun) yang sedang tidak sekolah, bekerja atau mengikuti pelatihan (Dengan Satuan:%)	**23,050**		**0**		**23,050**		**0**		**0**		**0**		**1,960**		**1,960**		**1,960**		**8,503**		**Dinas Penanaman Modal, PTSP dan Tenaga Kerja**
519		020703201	Pelaksanaan Pelatihan berdasarkan Unit Kompetensi	Jumlah laporan Pelaksanaan Pelatihan berdasarkan Unit Kompetensi (Dengan Satuan:Laporan)	0	415.017.950	0	0	1	186.715.000	0	0	0	0	0	0	1	186.715.000	1	186.715.000	1	186.715.000	100	44,990	Dinas Penanaman Modal, PTSP dan Tenaga Kerja
520		020703201001	Proses Pelaksanaan Pendidikan dan Pelatihan Keterampilan bagi Pencari Kerja berdasarkan Klaster Kompetensi	Jumlah Tenaga Kerja yang Mendapat Pelatihan Berbasis Kompetensi pada Tahun n (Dengan Satuan:Orang)	0	415.017.950	0	0	45	186.715.000	0	0	0	0	0	0	45	186.715.000	45	186.715.000	45	186.715.000	100	44,990	Dinas Penanaman Modal, PTSP dan Tenaga Kerja
521		020703202	Pembinaan Lembaga Pelatihan Kerja Swasta	Persentase LPK yang terakreditasi (Dengan Satuan:%)	77,780	51.415.200	0	0	88,890	420.000	0	420.000	0	0	0	0	0	0	0	420.000	0	420.000	0	0,817	Dinas Penanaman Modal, PTSP dan Tenaga Kerja
				Jumlah laporan Pembinaan Lembaga Pelatihan Kerja Swasta (Dengan Satuan:Laporan)	0		0		1		0		0		0		1		1		1		100		Dinas Penanaman Modal, PTSP dan Tenaga Kerja
522		020703202001	Pembinaan Lembaga Pelatihan Kerja Swasta	Jumlah Lembaga Pelatihan Kerja Swasta yang Dibina (Dengan Satuan:Lembaga)	0	51.415.200	0	0	7	420.000	11	420.000	100	0	11	0	0	0	11	420.000	11	420.000	100	0,817	Dinas Penanaman Modal, PTSP dan Tenaga Kerja
																		RATA-RATA CAPAIAN KINERJA (%)					**54,252**	**40,120**	
																		PREDIKAT KINERJA					**R**	**SR**	
523	**-**	**020704**	**PROGRAM PENEMPATAN TENAGA KERJA**	**persentase tenaga kerja yang ditempatkan melalui mekanisme layanan antar kerja dalam wilayah kota (Dengan Satuan:%)**	**70**	**532.186.950**	**0**	**0**	**70**	**429.034.288**	**50**	**11.635.848**	**18,750**	**20.453.772**	**20**	**208.655.352**	**49,610**	**175.495.696**	**49,610**	**416.240.668**	**49,610**	**416.240.668**	**70,871**	**78,213**	**Dinas Penanaman Modal, PTSP dan Tenaga Kerja**
524		020704203	Pengelolaan Informasi Pasar Kerja	Jumlah laporan Pengelolaan Informasi Pasar Kerja (Dengan Satuan:Laporan)	0	532.186.950	0	0	2	429.034.288	0	11.635.848	0	20.453.772	0	208.655.352	2	175.495.696	2	416.240.668	2	416.240.668	100	78,213	Dinas Penanaman Modal, PTSP dan Tenaga Kerja
525		020704203002	Pelayanan dan Penyediaan Informasi Pasar Kerja Online	Jumlah Pencari dan Pemberi Kerja yang Terdaftar dalam Pasar Kerja Melalui Sistem Online (Karir Hub) (Dengan Satuan:Orang)	0	457.186.950	0	0	100	127.740.288	1	11.635.848	34	20.453.772	37	62.785.852	516	32.251.696	516	127.127.168	516	127.127.168	100	27,806	Dinas Penanaman Modal, PTSP dan Tenaga Kerja
526		020704203003	Job Fair /Bursa Kerja	Jumlah Pencari Kerja yang Mendapatkan Pekerjaan Melalui Job Fair /Bursa Kerja (Dengan Satuan:Orang)	0	75.000.000	0	0	140	301.294.000	0	0	0	0	0	145.869.500	16	143.244.000	16	289.113.500	16	289.113.500	100	100	Dinas Penanaman Modal, PTSP dan Tenaga Kerja
																		RATA-RATA CAPAIAN KINERJA (%)					**70,871**	**78,213**	
																		PREDIKAT KINERJA					**S**	**T**	
527	**-**	**020705**	**PROGRAM HUBUNGAN INDUSTRIAL**	**persentase perusahaan yang menerapkan tata kelola kerja yang layak (PP/ PKB, LKS Bipartit, struktur skala upah dan terdaftar peserta BPJS Ketenagakerj (Dengan Satuan:%)**	**100**	**480.319.850**	**0**	**0**	**100**	**73.615.096**	**128,130**	**3.378.616**	**43,400**	**6.067.924**	**43,580**	**5.607.924**	**2,340**	**40.876.242**	**2,340**	**55.930.706**	**2,340**	**55.930.706**	**2,340**	**11,644**	**Dinas Penanaman Modal, PTSP dan Tenaga Kerja**
				upah rata-rata per jam pekerja (Dengan Satuan:ribu)	**20.000**		**0**		**20.406**		**21.865**		**21.865**		**21.865**		**0**		**21.865**		**21.865**		**100**		**Dinas Penanaman Modal, PTSP dan Tenaga Kerja**
				proporsi peserta program jaminan sosial bidang ketenagakerjaan (Dengan Satuan:%)	**100**		**0**		**100**		**96,720**		**95,970**		**94,380**		**100**		**100**		**100**		**100**		**Dinas Penanaman Modal, PTSP dan Tenaga Kerja**
528		020705201	Pengesahan Peraturan Perusahaan dan Pendaftaran Perjanjian Kerja Bersama untuk Perusahaan yang Hanya Beroperasi dalam 1 (Satu) Daerah Kabupaten/Kota	jumlah laporan Pengesahan Peraturan Perusahaan dan Pendaftaran Perjanjian Kerja Bersama untuk Perusahaan yang hanya Beroperasi dalam 1 (Satu) Daerah Kabupaten/Kota (Dengan Satuan:Laporan)	0	142.000.100	0	0	2	45.910.000	0	0	0	0	0	0	2	32.454.010	2	32.454.010	2	32.454.010	100	22,855	Dinas Penanaman Modal, PTSP dan Tenaga Kerja
529		020705201001	Pengesahan Peraturan Perusahaan bagi Perusahaan	Jumlah Perusahaan yang Melaksanakan Pengesahan Peraturan Perusahaan yang Terkait dengan Hubungan Industrial dan Terdaftar di WLKP Online (Dengan Satuan:Perusahaan)	0	65.000.000	0	0	63	43.535.000	6	0	4	0	2	0	52	30.589.010	52	30.589.010	52	30.589.010	100	47,060	Dinas Penanaman Modal, PTSP dan Tenaga Kerja

KOTA PANGKALPINANG

No	Sasaran	Kode	Program Kegiatan dan Sub Kegiatan	Indikator Kinerja Program, Kegiatan, dan Sub Kegiatan (Satuan Indikator)	Target RPJMD Kota Pangkalpinang pada Tahun 2026		Realisasi Capaian Kinerja RPJMD Kota Pangkalpinang sampai dengan RKPD Kota Pangkalpinang Tahun 2022		Target Kinerja dan Anggaran RKPD Kota Pangkalpinang Tahun berjalan 2023		Realisasi Kinerja Pada Triwulan tahun 2023								Realisasi Capaian Kinerja dan Anggaran RKPD Kota Pangkalpinang yang dievaluasi tahun 2023		Realisasi Kinerja dan Anggaran RPJMD Kota Pangkalpinang s/d tahun 2023		Tingkat Capaian Kinerja Dan Realisasi Anggaran RPJMD Kota Pangkalpinang s/d tahun 2023		Perangkat Daerah Penanggung Jawab
											I		II		III		IV								
1	2	3	4	5	6		7		8		9		10		11		12		13		14		15		16
					K	Rp	K	Rp	K	Rp	K	Rp	K	Rp	K	Rp	K	Rp	K	Rp	K	Rp	K	Rp	
530		020705201003	Penyelenggaraan Pendataan dan Informasi Sarana Hubungan Industrial dan Jaminan Sosial Tenaga Kerja serta Pengupahan	Jumlah Data dan Informasi Sarana HI (PP/PKB, Struktur Skala Upah, dan LKS Bipartit) dan Pekerja yang Terdaftar sebagai Peserta Jamsostek serta Pengupahan (Dengan Satuan:Laporan)	0	77.000.100	0	0	25	2.375.000	0	0	0	0	0	0	25	1.865.000	25	1.865.000	25	1.865.000	100	2,422	Dinas Penanaman Modal, PTSP dan Tenaga Kerja
531		020705202	Pencegahan dan Penyelesaian Perselisihan Hubungan Industrial, Mogok Kerja dan Penutupan Perusahaan di Daerah Kabupaten/Kota	Jumlah laporan Pencegahan dan Penyelesaian Perselisihan Hubungan Industrial, Mogok Kerja dan Penutupan Perusahaan di Daerah Kabupaten/ Kota (Dengan Satuan:Laporan)	0	338.319.750	0	0	4	27.705.096	0	3.378.616	0	6.067.924	0	5.607.924	4	8.422.232	4	23.476.696	4	23.476.696	100	6,939	Dinas Penanaman Modal, PTSP dan Tenaga Kerja
532		020705202001	Pencegahan Perselisihan Hubungan Industrial, Mogok Kerja, dan Penutupan Perusahaan yang Berakibat/Berdampak pada Kepentingan di 1 (Satu) Daerah Kabupaten/Kota	Jumlah Perselisihan yang Dicegah (Dengan Satuan:Perkara)	0	55.000.000	0	0	10	1.250.000	0	0	0	0	0	0	10	500.000	10	500.000	10	500.000	100	0,909	Dinas Penanaman Modal, PTSP dan Tenaga Kerja
533		020705202002	Penyelesaian Perselisihan Hubungan Industrial, Mogok Kerja, dan Penutupan Perusahaan yang Berakibat/Berdampak pada Kepentingan di 1 (satu) Daerah Kabupaten/Kota	Jumlah Perkara Perselisihan yang Terselesaikan (Dengan Satuan:Perkara)	0	108.555.250	0	0	42	24.190.096	8	3.378.616	4	6.067.924	10	5.067.924	0	6.757.232	22	21.271.696	22	21.271.696	100	19,595	Dinas Penanaman Modal, PTSP dan Tenaga Kerja
534		020705202003	Penyelenggaraan Verifikasi dan Rekapitulasi Keanggotaan pada Organisasi Pengusaha, Federasi dan Konfederasi Serikat Pekerja/Serikat Buruh serta Non Afiliasi	Jumlah Asosiasi Pengusaha dan Serikat Pekerja yang Diverifikasi (Dengan Satuan:Asosiasi dan Serikat Pekerja)	0	65.000.000	0	0	9	540.000	1	0	1	0	0	540.000	55	0	55	540.000	55	540.000	100	0,831	Dinas Penanaman Modal, PTSP dan Tenaga Kerja
535		020705202004	Pelaksanaan Operasional Lembaga Kerja Sama Tripartit Daerah Kabupaten/Kota	Jumlah LKS Tripartit yang Dibina (Dengan Satuan:Lembaga)	0	109.764.500	0	0	1	1.725.000	0	0	0	0	0	0	1	1.165.000	1	1.165.000	1	1.165.000	100	1,061	Dinas Penanaman Modal, PTSP dan Tenaga Kerja
RATA-RATA CAPAIAN KINERJA (%)																							**67,447**	**11,644**	
PREDIKAT KINERJA																							**S**	**SR**	
RATA-RATA CAPAIAN KINERJA DAN ANGGARAN SEMUA PROGRAM DI DINAS PENANAMAN MODAL, PTSP DAN TENAGA KERJA(%)																							**76,979**	**32,557**	
PREDIKAT KINERJA																							**T**	**SR**	
URUSAN PEMERINTAHAN BIDANG PEMBERDAYAAN PEREMPUAN DAN PERLINDUNGAN ANAK																									
Dinas Pemberdayaan Perempuan, Perlindungan Anak dan KB																									
536	**-**	**020801**	**PROGRAM PENUNJANG URUSAN PEMERINTAHAN DAERAH KABUPATEN/KOTA**	**Presentase laporan kinerja dan keuangan yang disampaikan tepat waktu (Dengan Satuan:%)**	**100**	**13.420.757.121**	**0**	**0**	**100**	**4.621.674.894**	**100**	**721.525.753**	**100**	**1.440.829.229**	**100**	**953.253.215**	**100**	**1.379.269.928**	**100**	**4.494.878.125**	**100**	**4.494.878.125**	**100**	**33,492**	**Dinas Pemberdayaan Perempuan, Perlindungan Anak dan KB**
				Persentase ASN yang memenuhi standar kompetensi/Kualifikasi pada unit kerjanya (Dengan Satuan:%)	**100**		**0**		**100**		**100**		**100**		**100**		**100**		**100**		**100**		**100**		**Dinas Pemberdayaan Perempuan, Perlindungan Anak dan KB**
				Persentase terpenuhinya kebutuhan administrasi perkantoran (Dengan Satuan:%)	**100**		**0**		**100**		**100**		**100**		**100**		**100**		**100**		**100**		**100**		**Dinas Pemberdayaan Perempuan, Perlindungan Anak dan KB**
				Presentase sarana dan prasarana Aparatur dalam kondisi baik (Dengan Satuan:%)	**100**		**0**		**100**		**100**		**100**		**100**		**100**		**100**		**100**		**100**		**Dinas Pemberdayaan Perempuan, Perlindungan Anak dan KB**
537		020801201	Perencanaan, Penganggaran, dan Evaluasi Kinerja Perangkat Daerah	Jumlah Laporan Perencanaan, Penganggaran, dan Evaluasi Kinerja Perangkat Daerah (Dengan Satuan:Laporan)	0	31.500.000	0	0	7	1.050.000	5	0	5	737.500	6	0	7	296.000	7	1.033.500	7	1.033.500	100	3,281	Dinas Pemberdayaan Perempuan, Perlindungan Anak dan KB
538		020801201001	Penyusunan Dokumen Perencanaan Perangkat Daerah	Jumlah Dokumen Perencanaan Perangkat Daerah (Dengan Satuan:Dokumen)	0	4.500.000	0	0	2	150.000	1	0	2	148.000	2	0	2	0	2	148.000	2	148.000	100	3,289	Dinas Pemberdayaan Perempuan, Perlindungan Anak dan KB
539		020801201002	Koordinasi dan Penyusunan Dokumen RKA-SKPD	Jumlah Dokumen RKA-SKPD dan Laporan Hasil Koordinasi Penyusunan Dokumen RKA-SKPD (Dengan Satuan:Dokumen)	0	4.500.000	0	0	2	150.000	2	0	2	148.000	2	0	2	0	2	148.000	2	148.000	100	3,289	Dinas Pemberdayaan Perempuan, Perlindungan Anak dan KB

KOTA PANGKALPINANG

No	Sasaran	Kode	Program Kegiatan dan Sub Kegiatan	Indikator Kinerja Program, Kegiatan, dan Sub Kegiatan (Satuan Indikator)	Target RPJMD Kota Pangkalpinang pada Tahun 2026		Realisasi Capaian Kinerja RPJMD Kota Pangkalpinang sampai dengan RKPD Kota Pangkalpinang Tahun 2022		Target Kinerja dan Anggaran RKPD Kota Pangkalpinang Tahun berjalan 2023		Realisasi Kinerja Pada Triwulan tahun 2023								Realisasi Capaian Kinerja dan Anggaran RKPD Kota Pangkalpinang yang dievaluasi tahun 2023		Realisasi Kinerja dan Anggaran RPJMD Kota Pangkalpinang s/d tahun 2023		Tingkat Capaian Kinerja Dan Realisasi Anggaran RPJMD Kota Pangkalpinang s/d tahun 2023		Perangkat Daerah Penanggung Jawab
											I		II		III		IV								
1	2	3	4	5	6		7		8		9		10		11		12		13		14		15		16
					K	Rp	K	Rp	K	Rp	K	Rp	K	Rp	K	Rp	K	Rp	K	Rp	K	Rp	K	Rp	
540		020801201003	Koordinasi dan Penyusunan Dokumen Perubahan RKA-SKPD	Jumlah Dokumen Perubahan RKA-SKPD dan Laporan Hasil Koordinasi Penyusunan Dokumen RKA Perubahan SKPD (Dengan Satuan:Dokumen)	0	4.500.000	0	0	2	150.000	0	0	0	0	2	0	2	148.000	2	148.000	2	148.000	100	3,289	Dinas Pemberdayaan Perempuan, Perlindungan Anak dan KB
541		020801201004	Koordinasi dan Penyusunan DPA-SKPD	Jumlah Dokumen DPA-SKPD dan Laporan Hasil Koordinasi Penyusunan Dokumen DPA-SKPD (Dengan Satuan:Dokumen)	0	4.500.000	0	0	2	150.000	2	0	2	147.000	2	0	2	0	2	147.000	2	147.000	100	3,267	Dinas Pemberdayaan Perempuan, Perlindungan Anak dan KB
542		020801201005	Koordinasi dan Penyusunan Perubahan DPA- SKPD	Jumlah Dokumen Perubahan DPA-SKPD dan Laporan Hasil Koordinasi Penyusunan Dokumen Perubahan DPA-SKPD (Dengan Satuan:Dokumen)	0	4.500.000	0	0	2	150.000	0	0	0	0	0	0	2	148.000	2	148.000	2	148.000	100	3,289	Dinas Pemberdayaan Perempuan, Perlindungan Anak dan KB
543		020801201006	Koordinasi dan Penyusunan Laporan Capaian Kinerja dan Ikhtisar Realisasi Kinerja SKPD	Jumlah Laporan Capaian Kinerja dan Ikhtisar Realisasi Kinerja SKPD dan Laporan Hasil Koordinasi Penyusunan Laporan Capaian Kinerja dan Ikhtisar Realisasi Kinerja SKPD (Dengan Satuan:Laporan)	0	4.500.000	0	0	2	150.000	2	0	2	146.500	2	0	2	0	2	146.500	2	146.500	100	3,256	Dinas Pemberdayaan Perempuan, Perlindungan Anak dan KB
544		020801201007	Evaluasi Kinerja Perangkat Daerah	Jumlah Laporan Evaluasi Kinerja Perangkat Daerah (Dengan Satuan:Laporan)	0	4.500.000	0	0	3	150.000	3	0	3	148.000	3	0	3	0	3	148.000	3	148.000	100	3,289	Dinas Pemberdayaan Perempuan, Perlindungan Anak dan KB
545		020801202	Administrasi Keuangan Perangkat Daerah	Jumlah Laporan Adminstrasi Keuangan Perangkat Daerah (Dengan Satuan:laporan)	0	10.830.512.417	0	0	5	3.434.597.660	3	607.277.600	4	1.286.808.781	4	761.546.259	5	733.068.306	5	3.388.700.946	5	3.388.700.946	100	31,288	Dinas Pemberdayaan Perempuan, Perlindungan Anak dan KB
546		020801202001	Penyediaan Gaji dan Tunjangan ASN	Jumlah Orang yang Menerima Gaji dan Tunjangan ASN (Dengan Satuan:Orang/bulan)	0	10.812.512.417	0	0	30	3.433.547.660	29	607.277.600	30	1.286.104.081	30	761.546.259	30	732.772.806	30	3.387.700.746	30	3.387.700.746	100	31,331	Dinas Pemberdayaan Perempuan, Perlindungan Anak dan KB
547		020801202005	Koordinasi dan Penyusunan Laporan Keuangan Akhir Tahun SKPD	Jumlah Laporan Keuangan Akhir Tahun SKPD dan Laporan Hasil Koordinasi Penyusunan Laporan Keuangan Akhir Tahun SKPD (Dengan Satuan:Laporan)	0	4.500.000	0	0	2	250.000	2	0	2	247.200	2	0	2	0	2	247.200	2	247.200	100	5,493	Dinas Pemberdayaan Perempuan, Perlindungan Anak dan KB
548		020801202006	Pengelolaan dan Penyiapan Bahan Tanggapan Pemeriksaan	Jumlah Dokumen Bahan Tanggapan Pemeriksaan dan Tindak Lanjut Pemeriksaan (Dengan Satuan:Dokumen)	0	4.500.000	0	0	2	250.000	2	0	2	216.000	2	0	2	0	2	216.000	2	216.000	100	4,800	Dinas Pemberdayaan Perempuan, Perlindungan Anak dan KB
549		020801202007	Koordinasi dan Penyusunan Laporan Keuangan Bulanan/ Triwulanan/ Semesteran SKPD	Jumlah Laporan Keuangan Bulanan/ Triwulanan/ Semesteran SKPD dan Laporan Koordinasi Penyusunan Laporan Keuangan Bulanan/Triwulanan/Semesteran SKPD (Dengan Satuan:Laporan)	0	4.500.000	0	0	2	300.000	0	0	1	0	0	0	2	295.500	2	295.500	2	295.500	100	6,567	Dinas Pemberdayaan Perempuan, Perlindungan Anak dan KB
550		020801202008	Penyusunan Pelaporan dan Analisis Prognosis Realisasi Anggaran	Jumlah Dokumen Pelaporan dan Analisis Prognosis Realisasi Anggaran (Dengan Satuan:Dokumen)	0	4.500.000	0	0	2	250.000	2	0	2	241.500	2	0	2	0	2	241.500	2	241.500	100	5,367	Dinas Pemberdayaan Perempuan, Perlindungan Anak dan KB
551		020801205	Administrasi Kepegawaian Perangkat Daerah	Jumlah Laporan Administrasi Kepegawaian Perangkat Daerah (Dengan Satuan:Laporan)	0	145.000.000	0	0	1	45.259.000	0	0	0	0	0	0	1	44.939.000	1	44.939.000	1	44.939.000	100	30,992	Dinas Pemberdayaan Perempuan, Perlindungan Anak dan KB
552		020801205002	Pengadaan Pakaian Dinas beserta Atribut Kelengkapannya	Jumlah Paket Pakaian Dinas beserta Atribut Kelengkapan (Dengan Satuan:Paket)	0	125.000.000	0	0	1	45.259.000	0	0	0	0	0	0	1	44.939.000	1	44.939.000	1	44.939.000	100	35,951	Dinas Pemberdayaan Perempuan, Perlindungan Anak dan KB
553		020801206	Administrasi Umum Perangkat Daerah	Jumlah Laporan Administrasi Umum Perangkat Daerah (Dengan Satuan:laporan)	0	377.902.100	0	0	5	256.909.500	0	28.553.710	3	33.141.100	3	66.202.603	5	118.466.711	5	246.364.124	5	246.364.124	100	65,193	Dinas Pemberdayaan Perempuan, Perlindungan Anak dan KB
554		020801206001	Penyediaan Komponen Instalasi Listrik/Penerangan Bangunan Kantor	Jumlah Paket Komponen Instalasi Listrik/Penerangan Bangunan Kantor yang Disediakan (Dengan Satuan:Paket)	0	15.790.000	0	0	1	7.569.500	1	825.000	1	0	1	0	1	5.724.000	1	6.549.000	1	6.549.000	100	41,476	Dinas Pemberdayaan Perempuan, Perlindungan Anak dan KB

KOTA PANGKALPINANG

No	Sasaran	Kode	Program Kegiatan dan Sub Kegiatan	Indikator Kinerja Program, Kegiatan, dan Sub Kegiatan (Satuan Indikator)	Target RPJMD Kota Pangkalpinang pada Tahun 2026		Realisasi Capaian Kinerja RPJMD Kota Pangkalpinang sampai dengan RKPD Kota Pangkalpinang Tahun 2022		Target Kinerja dan Anggaran RKPD Kota Pangkalpinang Tahun berjalan 2023		Realisasi Kinerja Pada Triwulan tahun 2023								Realisasi Capaian Kinerja dan Anggaran RKPD Kota Pangkalpinang yang dievaluasi tahun 2023		Realisasi Kinerja dan Anggaran RPJMD Kota Pangkalpinang s/d tahun 2023		Tingkat Capaian Kinerja Dan Realisasi Anggaran RPJMD Kota Pangkalpinang s/d tahun 2023		Perangkat Daerah Penanggung Jawab
											I		II		III		IV								
1	2	3	4	5	6		7		8		9		10		11		12		13		14		15		16
					K	Rp	K	Rp	K	Rp	K	Rp	K	Rp	K	Rp	K	Rp	K	Rp	K	Rp	K	Rp	
555		020801206002	Penyediaan Peralatan dan Perlengkapan Kantor	Jumlah Paket Peralatan dan Perlengkapan Kantor yang Disediakan (Dengan Satuan:Paket)	0	79.500.000	0	0	1	49.200.000	0	0	0	0	1	14.909.000	1	26.800.000	1	41.709.000	1	41.709.000	100	52,464	Dinas Pemberdayaan Perempuan, Perlindungan Anak dan KB
556		020801206004	Penyediaan Bahan Logistik Kantor	Jumlah Paket Bahan Logistik Kantor yang Disediakan (Dengan Satuan:Paket)	0	89.461.600	0	0	4	40.066.000	1	12.905.000	2	253.000	2	11.575.000	3	14.014.000	3	38.747.000	3	38.747.000	100	43,311	Dinas Pemberdayaan Perempuan, Perlindungan Anak dan KB
557		020801206005	Penyediaan Barang Cetakan dan Penggandaan	Jumlah Paket Barang Cetakan dan Penggandaan yang Disediakan (Dengan Satuan:Paket)	0	73.150.500	0	0	1	44.574.000	1	2.718.000	1	7.085.000	1	12.344.000	1	21.780.500	1	43.927.500	1	43.927.500	100	60,051	Dinas Pemberdayaan Perempuan, Perlindungan Anak dan KB
558		020801206009	Penyelenggaraan Rapat Koordinasi dan Konsultasi SKPD	Jumlah Laporan Penyelenggaraan Rapat Koordinasi dan Konsultasi SKPD (Dengan Satuan:Laporan)	0	120.000.000	0	0	1	115.500.000	1	12.105.710	1	25.803.100	1	27.374.603	1	50.148.211	1	115.431.624	1	115.431.624	100	96,193	Dinas Pemberdayaan Perempuan, Perlindungan Anak dan KB
559		020801207	Pengadaan Barang Milik Daerah Penunjang Urusan Pemerintah Daerah	Jumlah Laporan Pengadaan Barang Milik Daerah Penunjang Urusan Pemerintah Daerah (Dengan Satuan:Laporan)	0	164.160.000	0	0	2	67.818.000	0	0	0	0	0	0	2	59.798.000	2	59.798.000	2	59.798.000	100	36,427	Dinas Pemberdayaan Perempuan, Perlindungan Anak dan KB
560		020801207005	Pengadaan Mebel	Jumlah Paket Mebel yang Disediakan (Dengan Satuan:Unit)	0	50.000.000	0	0	0	21.859.000	0	0	0	0	0	0	1	21.609.000	1	21.609.000	1	21.609.000	100	43,218	Dinas Pemberdayaan Perempuan, Perlindungan Anak dan KB
561		020801207010	Pengadaan Sarana dan Prasarana Gedung Kantor atau Bangunan Lainnya	Jumlah Unit Sarana dan Prasarana Gedung Kantor atau Bangunan Lainnya yang Disediakan (Dengan Satuan:Unit)	0	10.000.000	0	0	7	45.959.000	0	0	0	0	0	0	7	38.189.000	7	38.189.000	7	38.189.000	100	100	Dinas Pemberdayaan Perempuan, Perlindungan Anak dan KB
562		020801208	Penyediaan Jasa Penunjang Urusan Pemerintahan Daerah	Jumlah Laporan Penyediaan Jasa Penunjang Urusan Pemerintah Daerah (Dengan Satuan:laporan)	0	1.217.810.204	0	0	3	413.411.648	0	60.425.013	2	92.258.076	2	85.775.681	3	115.274.015	3	353.732.785	3	353.732.785	100	29,047	Dinas Pemberdayaan Perempuan, Perlindungan Anak dan KB
563		020801208001	Penyediaan Jasa Surat Menyurat	Jumlah Laporan Penyediaan Jasa Surat Menyurat (Dengan Satuan:Laporan)	0	576.100.000	0	0	1	209.764.260	1	31.939.620	1	58.593.392	1	50.593.392	1	68.637.856	1	209.764.260	1	209.764.260	100	36,411	Dinas Pemberdayaan Perempuan, Perlindungan Anak dan KB
564		020801208002	Penyediaan Jasa Komunikasi, Sumber Daya Air dan Listrik	Jumlah Laporan Penyediaan Jasa Komunikasi, Sumber Daya Air dan Listrik yang Disediakan (Dengan Satuan:Laporan)	0	376.813.294	0	0	1	115.000.000	1	17.199.545	1	10.864.912	1	12.365.517	1	15.130.463	1	55.560.437	1	55.560.437	100	14,745	Dinas Pemberdayaan Perempuan, Perlindungan Anak dan KB
565		020801208004	Penyediaan Jasa Pelayanan Umum Kantor	Jumlah Laporan Penyediaan Jasa Pelayanan Umum Kantor yang Disediakan (Dengan Satuan:Laporan)	0	264.896.910	0	0	1	88.647.388	1	11.285.848	1	22.799.772	1	22.816.772	1	31.505.696	1	88.408.088	1	88.408.088	100	33,375	Dinas Pemberdayaan Perempuan, Perlindungan Anak dan KB
566		020801209	Pemeliharaan Barang Milik Daerah Penunjang Urusan Pemerintahan Daerah	Jumlah Laporan Pemeliharaan Barang Milik Daerah Penunjang Urusan Pemerintah Daerah (Dengan Satuan:laporan)	0	653.872.400	0	0	4	402.629.086	4	25.269.430	4	27.883.772	1	39.728.672	4	307.427.896	4	400.309.770	4	400.309.770	100	61,221	Dinas Pemberdayaan Perempuan, Perlindungan Anak dan KB
567		020801209001	Penyediaan Jasa Pemeliharaan, Biaya Pemeliharaan, dan Pajak Kendaraan Perorangan Dinas atau Kendaraan Dinas Jabatan	Jumlah Kendaraan Perorangan Dinas atau Kendaraan Dinas Jabatan yang Dipelihara dan dibayarkan Pajaknya (Dengan Satuan:Unit)	0	150.464.000	0	0	1	50.330.096	1	10.568.616	1	9.782.924	3	12.217.824	1	17.747.232	1	50.316.596	1	50.316.596	100	33,441	Dinas Pemberdayaan Perempuan, Perlindungan Anak dan KB
568		020801209002	Penyediaan Jasa Pemeliharaan, Biaya Pemeliharaan, Pajak dan Perizinan Kendaraan Dinas Operasional atau Lapangan	Jumlah Kendaraan Dinas Operasional atau Lapangan yang Dipelihara dan dibayarkan Pajak dan Perizinannya (Dengan Satuan:Unit)	0	385.410.000	0	0	5	114.489.094	3	11.322.198	3	12.532.924	3	21.442.924	5	68.050.432	5	113.348.478	5	113.348.478	100	29,410	Dinas Pemberdayaan Perempuan, Perlindungan Anak dan KB
569		020801209006	Pemeliharaan Peralatan dan Mesin Lainnya	Jumlah Peralatan dan Mesin Lainnya yang Dipelihara (Dengan Satuan:Unit)	0	15.000.000	0	0	62	30.989.200	0	0	0	0	4	1.000.000	62	29.989.000	62	30.989.000	62	30.989.000	100	100	Dinas Pemberdayaan Perempuan, Perlindungan Anak dan KB
570		020801209009	Pemeliharaan/Rehabilitasi Gedung Kantor dan Bangunan Lainnya	Jumlah Gedung Kantor dan Bangunan Lainnya yang Dipelihara/Direhabilitasi (Dengan Satuan:Unit)	0	102.998.400	0	0	2	206.820.696	1	3.378.616	1	5.567.924	1	5.067.924	2	191.641.232	2	205.655.696	2	205.655.696	100	100	Dinas Pemberdayaan Perempuan, Perlindungan Anak dan KB
																		RATA-RATA CAPAIAN KINERJA (%)					**100,000**	**33,492**	

KOTA PANGKALPINANG

No	Sasaran	Kode	Program Kegiatan dan Sub Kegiatan	Indikator Kinerja Program, Kegiatan, dan Sub Kegiatan (Satuan Indikator)	Target RPJMD Kota Pangkalpinang pada Tahun 2026		Realisasi Capaian Kinerja RPJMD Kota Pangkalpinang sampai dengan RKPD Kota Pangkalpinang Tahun 2022		Target Kinerja dan Anggaran RKPD Kota Pangkalpinang Tahun berjalan 2023		Realisasi Kinerja Pada Triwulan tahun 2023								Realisasi Capaian Kinerja dan Anggaran RKPD Kota Pangkalpinang yang dievaluasi tahun 2023		Realisasi Kinerja dan Anggaran RPJMD Kota Pangkalpinang s/d tahun 2023		Tingkat Capaian Kinerja Dan Realisasi Anggaran RPJMD Kota Pangkalpinang s/d tahun 2023		Perangkat Daerah Penanggung Jawab
											I		II		III		IV								
1	2	3	4	5	6		7		8		9		10		11		12		13		14		15		16
					K	Rp	K	Rp	K	Rp	K	Rp	K	Rp	K	Rp	K	Rp	K	Rp	K	Rp	K	Rp	
																		PREDIKAT KINERJA					ST	SR	
571	**-**	**020802**	**PROGRAM PENGARUSUTAMAAN GENDER DAN PEMBERDAYAAN PEREMPUAN**	**Presentase ARG pada belanja langsung (Dengan Satuan:%)**	**0,880**	**325.000.000**	**0**	**0**	**0,880**	**402.933.800**	**0,220**	**0**	**0,440**	**0**	**0,660**	**1.744.500**	**2,400**	**356.456.990**	**2,400**	**358.201.490**	**2,400**	**358.201.490**	**100**	**100**	**Dinas Pemberdayaan Perempuan, Perlindungan Anak dan KB**
572		020802201	Pelembagaan Pengarusutamaan Gender (PUG) pada Lembaga Pemerintah Kewenangan Kabupaten/Kota	Jumlah Laporan Pelembagaan Pengarusatamaan Gender (PUG) pada Lembaga Pemerintah Kewenangan Kabupaten/Kota (Dengan Satuan:Laporan)	0	70.000.000	0	0	1	10.000.000	0	0	0	0	0	1.744.500	1	1.540.000	1	3.284.500	1	3.284.500	100	4,692	Dinas Pemberdayaan Perempuan, Perlindungan Anak dan KB
573		020802201002	Koordinasi dan Sinkronisasi Pelaksanaan PUG Kewenangan Kabupaten/Kota	Jumlah Dokumen Hasil Koordinasi dan Sinkronisasi Pelaksanaan Pengarustamaan Gender (PUG) Kewenangan Kabupaten/Kota (Dengan Satuan:Dokumen)	0	70.000.000	0	0	1	10.000.000	0	0	0	0	0	1.744.500	1	1.540.000	1	3.284.500	1	3.284.500	100	4,692	Dinas Pemberdayaan Perempuan, Perlindungan Anak dan KB
574		020802202	Pemberdayaan Perempuan Bidang Politik, Hukum, Sosial, dan Ekonomi pada Organisasi Kemasyarakatan Kewenangan Kabupaten/Kota	Jumlah Laporan Pemberdayaan Perempuan Bidang Politik, Hukum, Sosial, dan Ekonomi pada Organisasi Kemasyarakatan Kewenangan Kabupaten/Kota (Dengan Satuan:Laporan)	0	255.000.000	0	0	2	392.933.800	0	0	0	0	0	0	2	354.916.990	2	354.916.990	2	354.916.990	100	100	Dinas Pemberdayaan Perempuan, Perlindungan Anak dan KB
575		020802202001	Sosialisasi Peningkatan Partisipasi Perempuan di Bidang Politik, Hukum, Sosial dan Ekonomi	Jumlah Dokumen Hasil Sosialisasi Peningkatan Partisipasi Perempuan di Bidang Politik, Hukum, Sosial dan Ekonomi Kewenangan Kabupaten/Kota (Dengan Satuan:Dokumen)	0	80.000.000	0	0	1	96.650.000	0	0	0	0	0	0	1	92.028.000	1	92.028.000	1	92.028.000	100	100	Dinas Pemberdayaan Perempuan, Perlindungan Anak dan KB
576		020802202002	Advokasi Kebijakan dan Pendampingan Peningkatan Partisipasi Perempuan dan Politik, Hukum, Sosial dan Ekonomi	Jumlah Organisasi Masyarakat yang Mendapat Advokasi dan Pendampingan Kebijakan Peningkatan Partisipasi Perempuan di Bidang Politik, Hukum, Sosial dan Ekonomi Kewenangan Kabupaten/Kota (Dengan Satuan:Organisasi)	0	175.000.000	0	0	30	296.283.800	0	0	0	0	0	0	30	262.888.990	30	262.888.990	30	262.888.990	100	100	Dinas Pemberdayaan Perempuan, Perlindungan Anak dan KB
																		RATA-RATA CAPAIAN KINERJA (%)					100,000	100,000	
																		PREDIKAT KINERJA					ST	ST	
577	**-**	**020803**	**PROGRAM PERLINDUNGAN PEREMPUAN**	**Proporsi perempuan dewasa dan anak perempuan (umur 15-64 Tahun) mengalami kekerasan (fisik, seksual atau emosional)oleh pasangan atau mantan pasangan selain pasangan dalam 12 bulan terakhir (Dengan Satuan:%)**	**0,026**	**362.300.000**	**0**	**0**	**0,026**	**141.669.796**	**0,006**	**21.944.916**	**0,013**	**6.067.924**	**0,019**	**5.067.924**	**0,080**	**62.922.232**	**0,080**	**96.002.996**	**0,080**	**96.002.996**	**100**	**26,498**	**Dinas Pemberdayaan Perempuan, Perlindungan Anak dan KB**
578		020803201	Pencegahan Kekerasan Terhadap Perempuan Lingkup Daerah Kabupaten/Kota	Jumlah Laporan Pencegahan Kekerasan Terhadap Perempuan Lingkup Daerah Kabupaten/Kota (Dengan Satuan:Laporan)	0	312.300.000	0	0	1	41.670.046	1	21.944.916	1	6.067.924	1	5.067.924	1	7.933.232	1	41.013.996	1	41.013.996	100	13,133	Dinas Pemberdayaan Perempuan, Perlindungan Anak dan KB
579		020803201002	Advokasi Kebijakan dan Pendampingan Layanan Perlindungan Perempuan Kewenangan Kabupaten/Kota	Jumlah Perangkat Daerah yang Mendapat Advokasi dan Pendampingan Layanan Perlindungan Perempuan Kewenangan Kabupaten/Kota (Dengan Satuan:Perangkat Daerah)	0	312.300.000	0	0	33	41.670.046	33	21.944.916	33	6.067.924	33	5.067.924	33	7.933.232	33	41.013.996	33	41.013.996	100	13,133	Dinas Pemberdayaan Perempuan, Perlindungan Anak dan KB
580		020803202	Penyediaan Layanan Rujukan Lanjutan bagi Perempuan Korban Kekerasan yang Memerlukan Koordinasi Kewenangan Kabupaten/Kota	Jumlah Laporan Penyediaan Layanan Rujukan Lanjutan Bagi Perempuan Korban Kekerasan yang Memerlukan Koordinasi Kewenangan Kabupaten/Kota (Dengan Satuan:Laporan)	0	50.000.000	0	0	2	99.999.750	0	0	0	0	0	0	2	54.989.000	2	54.989.000	2	54.989.000	100	100	Dinas Pemberdayaan Perempuan, Perlindungan Anak dan KB
581		020803202001	Penyediaan Layanan Pengaduan Masyarakat bagi Perempuan Korban Kekerasan Kewenangan Kabupaten/Kota	Jumlah Perempuan Korban Kekerasan Tingkat Kabupaten/Kota yang Mendapatkan Layanan Pengaduan (Dengan Satuan:Orang)	0	50.000.000	0	0	20	50.000.000	0	0	0	0	0	0	20	22.837.000	20	22.837.000	20	22.837.000	100	45,674	Dinas Pemberdayaan Perempuan, Perlindungan Anak dan KB
582		020803202002	Koordinasi dan Sinkronisasi Pelaksanaan Penyediaan Layanan Rujukan Lanjutan bagi Perempuan Korban Kekerasan Kewenangan Kabupaten/Kota	Jumlah Layanan Tindak Lanjut Pengaduan yang Memerlukan Koordinasi dan Sinkronisasi bagi Perempuan Korban Kekerasan Kewenangan Kabupaten/Kota (Dengan Satuan:Layanan)	0	0	0	0	20	49.999.750	0	0	0	0	0	0	20	32.152.000	20	32.152.000	20	32.152.000	100	100	Dinas Pemberdayaan Perempuan, Perlindungan Anak dan KB
																		RATA-RATA CAPAIAN KINERJA (%)					100,000	26,498	

KOTA PANGKALPINANG

No	Sasaran	Kode	Program Kegiatan dan Sub Kegiatan	Indikator Kinerja Program, Kegiatan, dan Sub Kegiatan (Satuan Indikator)	Target RPJMD Kota Pangkalpinang pada Tahun 2026		Realisasi Capaian Kinerja RPJMD Kota Pangkalpinang sampai dengan RKPD Kota Pangkalpinang Tahun 2022		Target Kinerja dan Anggaran RKPD Kota Pangkalpinang Tahun berjalan 2023		Realisasi Kinerja Pada Triwulan tahun 2023								Realisasi Capaian Kinerja dan Anggaran RKPD Kota Pangkalpinang yang dievaluasi tahun 2023		Realisasi Kinerja dan Anggaran RPJMD Kota Pangkalpinang s/d tahun 2023		Tingkat Capaian Kinerja Dan Realisasi Anggaran RPJMD Kota Pangkalpinang s/d tahun 2023		Perangkat Daerah Penanggung Jawab
											I		II		III		IV								
1	2	3	4	5	6		7		8		9		10		11		12		13		14		15		16
					K	Rp	K	Rp	K	Rp	K	Rp	K	Rp	K	Rp	K	Rp	K	Rp	K	Rp	K	Rp	
																		PREDIKAT KINERJA					ST	SR	
583	**-**	**020805**	**PROGRAM PENGELOLAAN SISTEM DATA GENDER DAN ANAK**	**Proporsi perempuan yang berada di posisi managerial (Dengan Satuan:%)**	**13**	**153.385.589**	**0**	**0**	**13**	**26.205.500**	**0**	**0**	**0**	**1.064.500**	**6,900**	**1.640.000**	**6,890**	**21.050.500**	**6,890**	**23.755.000**	**6,890**	**23.755.000**	**53**	**15,487**	**Dinas Pemberdayaan Perempuan, Perlindungan Anak dan KB**
584		020805201	Pengumpulan, Pengolahan Analisis dan Penyajian Data Gender dan Anak Dalam Kelembagaan Data di Tingkat Daerah Kabupaten/Kota	Jumlah Laporan Pengumpulan, Pengolahan Analisis dan Penyajian Data Gender dan Anak dalam Kelembagaan Data di Tingkat Daerah Kabupaten/Kota (Dengan Satuan:Laporan)	0	153.385.589	0	0	1	26.205.500	0	0	0	1.064.500	1	1.640.000	1	21.050.500	1	23.755.000	1	23.755.000	100	15,487	Dinas Pemberdayaan Perempuan, Perlindungan Anak dan KB
585		020805201001	Penyediaan Data Gender dan Anak di Kewenangan Kabupaten/Kota	Jumlah Dokumen Data Gender dan Anak di Kewenangan Kabupaten/Kota yang Tersedia (Dengan Satuan:Dokumen)	0	153.385.589	0	0	1	26.205.500	0	0	0	1.064.500	1	1.640.000	1	21.050.500	1	23.755.000	1	23.755.000	100	15,487	Dinas Pemberdayaan Perempuan, Perlindungan Anak dan KB
																		RATA-RATA CAPAIAN KINERJA (%)					**53,000**	**15,487**	
																		PREDIKAT KINERJA					R	SR	
586	**-**	**020806**	**PROGRAM PEMENUHAN HAK ANAK (PHA)**	**Persentase Pengembangan Forum Anak Skala Kota (Dengan Satuan:%)**	**100**	**474.870.000**	**0**	**0**	**100**	**137.771.916**	**25**	**7.378.616**	**50**	**21.699.924**	**75**	**8.567.924**	**100**	**87.642.232**	**100**	**125.288.696**	**100**	**125.288.696**	**100**	**26,384**	**Dinas Pemberdayaan Perempuan, Perlindungan Anak dan KB**
587		020806201	Pelembagaan PHA pada Lembaga Pemerintah, Nonpemerintah, dan Dunia Usaha Kewenangan Kabupaten/Kota	Jumlah Laporan Pelembagaan PHA Pada Lembaga Pemerintah, Nonpemerintah, dan Dunia Usaha Kewenangan Kabupaten/Kota (Dengan Satuan:Laporan)	0	414.870.000	0	0	2	107.771.916	0	4.378.616	1	16.225.924	2	6.567.924	2	72.552.232	2	99.724.696	2	99.724.696	100	24,038	Dinas Pemberdayaan Perempuan, Perlindungan Anak dan KB
588		020806201001	Advokasi Kebijakan dan Pendampingan Pemenuhan Hak Anak pada Lembaga Pemerintah, Non Pemerintah, Media dan Dunia Usaha Kewenangan Kabupaten/Kota	Jumlah Organisasi Pemerintah, Non Pemerintah, Media dan Dunia Usaha yang Mendapat Advokasi Kebijakan dan Pendampingan Pemenuhan Hak Anak pada Organisasi Pemerintah, Non Pemerintah, Media dan Dunia Usaha (Dengan Satuan:Organisasi/lembaga)	0	194.870.000	0	0	20	70.500.220	20	0	20	8.658.000	20	0	20	54.575.000	20	63.233.000	20	63.233.000	100	32,449	Dinas Pemberdayaan Perempuan, Perlindungan Anak dan KB
589		020806201002	Koordinasi dan Sinkronisasi Pelembagaan Pemenuhan Hak Anak Kewenangan Kabupaten/Kota	Jumlah Dokumen Hasil Koordinasi dan Sinkronisasi Pelembagaan Pemenuhan Hak Anak Kewenangan Kabupaten / Kota (Dengan Satuan:Dokumen)	0	220.000.000	0	0	1	37.271.696	0	4.378.616	1	7.567.924	1	6.567.924	1	17.977.232	1	36.491.696	1	36.491.696	100	16,587	Dinas Pemberdayaan Perempuan, Perlindungan Anak dan KB
590		020806202	Penguatan dan Pengembangan Lembaga Penyedia Layanan Peningkatan Kualitas Hidup Anak Kewenangan Kabupaten/Kota	Jumlah Laporan Penguatan dan Pengembangan Lembaga Penyedia Layanan Peningkatan Kualitas Hidup Anak Kewenangan Kabupaten/Kota (Dengan Satuan:Laporan)	0	60.000.000	0	0	1	30.000.000	0	3.000.000	0	5.474.000	1	2.000.000	1	15.090.000	1	25.564.000	1	25.564.000	100	42,607	Dinas Pemberdayaan Perempuan, Perlindungan Anak dan KB
591		020806202003	Pengembangan Komunikasi, Informasi dan Edukasi Pemenuhan Hak Anak bagi Lembaga Penyedia Layanan Peningkatan Kualitas Hidup Anak Tingkat Daerah Kabupaten/Kota	Jumlah Dokumen Komunikasi, Informasi, dan Edukasi (KIE) Pemenuhan Hak Anak Bagi Lembaga Penyedia Layanan Peningkatan Kualitas Hidup Anak Tingkat Daerah Kabupaten/Kota (Dengan Satuan:dokumen)	0	60.000.000	0	0	1	30.000.000	0	3.000.000	0	5.474.000	0	2.000.000	1	15.090.000	1	25.564.000	1	25.564.000	100	42,607	Dinas Pemberdayaan Perempuan, Perlindungan Anak dan KB
																		RATA-RATA CAPAIAN KINERJA (%)					**100,000**	**26,384**	
																		PREDIKAT KINERJA					ST	SR	
																		RATA-RATA CAPAIAN KINERJA DAN ANGGARAN SEMUA PROGRAM DI DINAS PEMBERDAYAAN PEREMPUAN, PERLINDUNGAN ANAK DAN KB(%)					**94,125**	**40,372**	
																		PREDIKAT KINERJA					ST	SR	
URUSAN PEMERINTAHAN BIDANG PANGAN																									
Dinas Pangan dan Pertanian																									
592	**-**	**020901**	**PROGRAM PENUNJANG URUSAN PEMERINTAHAN DAERAH KABUPATEN/KOTA**	**persentase laporan kinerja dan keuangan yang disampaikan tepat waktu (Dengan Satuan:persen)**	**100**	**18.087.597.289**	**0**	**0**	**100**	**7.775.890.532**	**100**	**1.131.800.417**	**100**	**2.242.091.142**	**100**	**1.877.128.358**	**100**	**1.978.522.048**	**100**	**7.229.541.965**	**100**	**7.229.541.965**	**100**	**39,970**	**Dinas Pangan dan Pertanian**
				Persetase kontribusi retribusi daerah terhadap PAD (Dengan Satuan:persen)	**100**		**0**		**100**		**100**		**100**		**100**		**0**		**100**		**100**		**100**		**Dinas Pangan dan Pertanian**

KOTA PANGKALPINANG

No	Sasaran	Kode	Program Kegiatan dan Sub Kegiatan	Indikator Kinerja Program, Kegiatan, dan Sub Kegiatan (Satuan Indikator)	Target RPJMD Kota Pangkalpinang pada Tahun 2026		Realisasi Capaian Kinerja RPJMD Kota Pangkalpinang sampai dengan RKPD Kota Pangkalpinang Tahun 2022		Target Kinerja dan Anggaran RKPD Kota Pangkalpinang Tahun berjalan 2023		Realisasi Kinerja Pada Triwulan tahun 2023								Realisasi Capaian Kinerja dan Anggaran RKPD Kota Pangkalpinang yang dievaluasi tahun 2023		Realisasi Kinerja dan Anggaran RPJMD Kota Pangkalpinang s/d tahun 2023		Tingkat Capaian Kinerja Dan Realisasi Anggaran RPJMD Kota Pangkalpinang s/d tahun 2023		Perangkat Daerah Penanggung Jawab
											I		II		III		IV								
1	2	3	4	5	6		7		8		9		10		11		12		13		14		15		16
					K	Rp	K	Rp	K	Rp	K	Rp	K	Rp	K	Rp	K	Rp	K	Rp	K	Rp	K	Rp	
				Persentase ASN yang memenuhi standar kompetensi/kualifikasi pada unit kerjanya (Dengan Satuan:persen)	**100**		**0**		**100**		**100**		**100**		**100**		**100**		**100**		**100**		**100**		**Dinas Pangan dan Pertanian**
				Persentase terpenuhinya kebutuhan administrasi perkantoran (Dengan Satuan:persen)	**100**		**0**		**100**		**100**		**100**		**100**		**100**		**100**		**100**		**100**		**Dinas Pangan dan Pertanian**
				Persentase sarana dan prasarana aparatur dalam kondisi baik (Dengan Satuan:persen)	**100**		**0**		**100**		**100**		**100**		**100**		**100**		**100**		**100**		**100**		**Dinas Pangan dan Pertanian**
593		020901202	Administrasi Keuangan Perangkat Daerah	Jumlah Laporan Administrasi Keuangan Perangkat Daerah (Dengan Satuan:Laporan)	0	13.801.063.490	0	0	3	5.559.598.451	1	969.713.556	1	1.932.762.319	2	1.111.738.463	3	1.064.696.612	3	5.078.910.950	3	5.078.910.950	100	36,801	Dinas Pangan dan Pertanian
594		020901202001	Penyediaan Gaji dan Tunjangan ASN	Jumlah Orang yang Menerima Gaji dan Tunjangan ASN (Dengan Satuan:Orang/bulan)	0	13.795.063.490	0	0	55	5.559.598.451	50	969.713.556	50	1.932.762.319	50	1.111.738.463	55	1.064.696.612	55	5.078.910.950	55	5.078.910.950	100	36,817	Dinas Pangan dan Pertanian
595		020901206	Administrasi Umum Perangkat Daerah	Jumlah Laporan Administrasi Umum Perangkat Daerah (Dengan Satuan:Laporan)	0	461.982.618	0	0	4	655.029.178	1	23.767.730	2	72.147.156	3	45.253.488	4	500.633.867	4	641.802.241	4	641.802.241	100	100	Dinas Pangan dan Pertanian
596		020901206001	Penyediaan Komponen Instalasi Listrik/Penerangan Bangunan Kantor	Jumlah Paket Komponen Instalasi Listrik/Penerangan Bangunan Kantor yang Disediakan (Dengan Satuan:Paket)	0	9.702.465	0	0	1	6.499.000	1	639.000	1	0	0	0	1	5.239.422	1	5.878.422	1	5.878.422	100	60,587	Dinas Pangan dan Pertanian
597		020901206002	Penyediaan Peralatan dan Perlengkapan Kantor	Jumlah Paket Peralatan dan Perlengkapan Kantor yang Disediakan (Dengan Satuan:Paket)	0	109.734.000	0	0	1	424.938.250	0	0	0	0	0	0	1	415.667.000	1	415.667.000	1	415.667.000	100	100	Dinas Pangan dan Pertanian
598		020901206004	Penyediaan Bahan Logistik Kantor	Jumlah Paket Bahan Logistik Kantor yang Disediakan (Dengan Satuan:Paket)	0	65.000.000	0	0	1	31.628.160	1	6.623.750	1	2.905.000	0	2.941.050	1	16.024.000	1	28.493.800	1	28.493.800	100	43,837	Dinas Pangan dan Pertanian
599		020901206005	Penyediaan Barang Cetakan dan Penggandaan	Jumlah Paket Barang Cetakan dan Penggandaan yang Disediakan (Dengan Satuan:Paket)	0	30.000.000	0	0	1	18.915.000	1	4.200.000	1	0	0	3.500.000	1	11.130.000	1	18.830.000	1	18.830.000	100	62,767	Dinas Pangan dan Pertanian
600		020901206009	Penyelenggaraan Rapat Koordinasi dan Konsultasi SKPD	Jumlah Laporan Penyelenggaraan Rapat Koordinasi dan Konsultasi SKPD (Dengan Satuan:Laporan)	0	247.546.153	0	0	1	173.048.768	1	12.304.980	1	69.242.156	0	38.812.438	1	52.573.445	1	172.933.019	1	172.933.019	100	69,859	Dinas Pangan dan Pertanian
601		020901207	Pengadaan Barang Milik Daerah Penunjang Urusan Pemerintah Daerah	Presentase terpenuhi Pengadaan Barang Milik Daerah (Dengan Satuan:Persen)	100	190.000.000	0	0	100	511.445.000	0	0	0	0	100	497.230.000	0	1.445.000	100	498.675.000	100	498.675.000	100	100	Dinas Pangan dan Pertanian
				Jumlah laporan Pengadaan Barang Milik Daerah Penunjang Urusan Pemerintah Daerah (Dengan Satuan:Laporan)	0		0		1		0		0		1		1		1		1		100		Dinas Pangan dan Pertanian
602		020901207002	Pengadaan Kendaraan Dinas Operasional atau Lapangan	Jumlah Unit Kendaraan Dinas Operasional atau Lapangan yang Disediakan (Dengan Satuan:Unit)	0	190.000.000	0	0	15	511.445.000	0	0	0	0	14	497.230.000	15	1.445.000	15	498.675.000	15	498.675.000	100	100	Dinas Pangan dan Pertanian
603		020901208	Penyediaan Jasa Penunjang Urusan Pemerintahan Daerah	Jumlah Laporan Penyediaan Jasa Penunjang Urusan Pemerintahan Daerah (Dengan Satuan:Laporan)	0	2.427.122.181	0	0	3	755.105.204	1	120.919.515	2	182.023.743	3	166.206.983	3	246.498.634	3	715.648.875	3	715.648.875	100	29,485	Dinas Pangan dan Pertanian
604		020901208002	Penyediaan Jasa Komunikasi, Sumber Daya Air dan Listrik	Jumlah Laporan Penyediaan Jasa Komunikasi, Sumber Daya Air dan Listrik yang Disediakan (Dengan Satuan:Laporan)	0	430.200.000	0	0	1	108.620.000	1	23.776.347	1	23.461.491	1	17.487.231	1	36.931.498	1	101.656.567	1	101.656.567	100	23,630	Dinas Pangan dan Pertanian
605		020901208003	Penyediaan Jasa Peralatan dan Perlengkapan Kantor	Jumlah Laporan Penyediaan Jasa Peralatan dan Perlengkapan Kantor yang Disediakan (Dengan Satuan:Laporan)	0	52.906.000	0	0	1	26.401.500	0	0	1	2.500.000	1	6.425.000	1	12.480.000	1	21.405.000	1	21.405.000	100	40,459	Dinas Pangan dan Pertanian
606		020901208004	Penyediaan Jasa Pelayanan Umum Kantor	Jumlah Laporan Penyediaan Jasa Pelayanan Umum Kantor yang Disediakan (Dengan Satuan:Laporan)	0	1.944.016.181	0	0	1	620.083.704	1	97.143.168	1	156.062.252	1	142.294.752	1	197.087.136	1	592.587.308	1	592.587.308	100	30,483	Dinas Pangan dan Pertanian
607		020901209	Pemeliharaan Barang Milik Daerah Penunjang Urusan Pemerintahan Daerah	Jumlah Laporan Pemeliharaan Barang Milik Daerah Penunjang Urusan Pemerintahan Daerah (Dengan Satuan:Laporan)	0	1.191.429.000	0	0	1	294.712.699	1	17.399.616	1	55.157.924	1	56.699.424	1	165.247.935	1	294.504.899	1	294.504.899	100	24,719	Dinas Pangan dan Pertanian

KOTA PANGKALPINANG

No	Sasaran	Kode	Program Kegiatan dan Sub Kegiatan	Indikator Kinerja Program, Kegiatan, dan Sub Kegiatan (Satuan Indikator)	Target RPJMD Kota Pangkalpinang pada Tahun 2026		Realisasi Capaian Kinerja RPJMD Kota Pangkalpinang sampai dengan RKPD Kota Pangkalpinang Tahun 2022		Target Kinerja dan Anggaran RKPD Kota Pangkalpinang Tahun berjalan 2023		Realisasi Kinerja Pada Triwulan tahun 2023								Realisasi Capaian Kinerja dan Anggaran RKPD Kota Pangkalpinang yang dievaluasi tahun 2023		Realisasi Kinerja dan Anggaran RPJMD Kota Pangkalpinang s/d tahun 2023		Tingkat Capaian Kinerja Dan Realisasi Anggaran RPJMD Kota Pangkalpinang s/d tahun 2023		Perangkat Daerah Penanggung Jawab
											I		II		III		IV								
1	2	3	4	5	6		7		8		9		10		11		12		13		14		15		16
					K	Rp	K	Rp	K	Rp	K	Rp	K	Rp	K	Rp	K	Rp	K	Rp	K	Rp	K	Rp	
608		020901209002	Penyediaan Jasa Pemeliharaan, Biaya Pemeliharaan, Pajak dan Perizinan Kendaraan Dinas Operasional atau Lapangan	Jumlah Kendaraan Dinas Operasional atau Lapangan yang Dipelihara dan dibayarkan Pajak dan Perizinannya (Dengan Satuan:Unit)	0	533.129.000	0	0	5	192.511.696	1	17.399.616	2	55.157.924	4	56.699.424	5	63.046.932	5	192.303.896	5	192.303.896	100	36,071	Dinas Pangan dan Pertanian
609		020901209009	Pemeliharaan/Rehabilitasi Gedung Kantor dan Bangunan Lainnya	Jumlah Gedung Kantor dan Bangunan Lainnya yang Dipelihara/Direhabilitasi (Dengan Satuan:Unit)	0	658.300.000	0	0	1	102.201.003	0	0	0	0	0	0	1	102.201.003	1	102.201.003	1	102.201.003	100	15,525	Dinas Pangan dan Pertanian
RATA-RATA CAPAIAN KINERJA (%)																							**100,000**	**39,970**	
PREDIKAT KINERJA																							**ST**	**SR**	
610	**-**	**020903**	**PROGRAM PENINGKATAN DIVERSIFIKASI DAN KETAHANAN PANGAN MASYARAKAT**	**Kualitas konsumsi pangan yang dii ndi kasi kan oleh skor pola pangan harapan (PPH) (Dengan Satuan:%)**	**0**	**791.923.000**	**0**	**0**	**90**	**533.980.000**	**60**	**3.570.000**	**62**	**6.650.000**	**80**	**0**	**90**	**511.022.055**	**90**	**521.242.055**	**90**	**521.242.055**	**100**	**65,820**	**Dinas Pangan dan Pertanian**
611		020903201	Penyediaan dan Penyaluran Pangan Pokok atau Pangan Lainnya sesuai dengan Kebutuhan Daerah Kabupaten/Kota dalam rangka Stabilisasi Pasokan dan Harga Pangan	Jumlah Laporan Penyediaan dan Penyaluran Pangan Pokok atau Pangan Lainnya sesuai dengan Kebutuhan Daerah Kabupaten/Kota dalam Rangka Stabilisasi Pasokan dan Harga Pangan (Dengan Satuan:Laporan)	0	264.953.000	0	0	3	1.000.000	1	0	1	450.000	2	0	3	500.000	3	950.000	3	950.000	100	0,359	Dinas Pangan dan Pertanian
612		020903201001	Penyediaan Informasi Harga Pangan dan Neraca Bahan Makanan	Informasi Harga Pangan dan Neraca Bahan Makanan (Dengan Satuan:Laporan)	0	10.660.000	0	0	3	500.000	0	0	2	225.000	2	0	3	250.000	3	475.000	3	475.000	100	4,456	Dinas Pangan dan Pertanian
613		020903201004	Pemantauan Stok, Pasokan dan Harga Pangan	Pemantauan Stok, Pasokan dan Harga Pangan (Dengan Satuan:Dokumen)	0	30.305.000	0	0	5	500.000	2	0	3	225.000	3	0	5	250.000	5	475.000	5	475.000	100	1,567	Dinas Pangan dan Pertanian
614		020903204	Pelaksanaan Pencapaian Target Konsumsi Pangan Perkapita/Tahun sesuai dengan Angka Kecukupan Gizi	Jumlah Laporan Pelaksanaan Pencapaian Target Konsumsi Pangan Perkapita/Tahun sesuai dengan Angka Kecukupan Gizi (Dengan Satuan:Laporan)	0	526.970.000	0	0	2	532.980.000	1	3.570.000	2	6.200.000	2	0	2	510.522.055	2	520.292.055	2	520.292.055	100	98,733	Dinas Pangan dan Pertanian
615		020903204001	Penyusunan dan Penetapan Target Konsumsi Pangan Per Kapita Per Tahun	Target Konsumsi Pangan Per Kapita Per Tahun (Dengan Satuan:Dokumen)	0	20.280.000	0	0	5	500.000	0	0	0	0	5	0	5	470.000	5	470.000	5	470.000	100	2,318	Dinas Pangan dan Pertanian
616		020903204002	Pemberdayaan Masyarakat dalam Penganekaragaman Konsumsi Pangan Berbasis Sumber Daya Lokal	Jumlah Pemberdayaan Kelompok Masyarakat dalam Penganekaragaman Konsumsi Pangan Berbasis Sumber Daya Lokal (Dengan Satuan:Laporan)	0	506.690.000	0	0	3	532.480.000	2	3.570.000	3	6.200.000	3	0	0	510.052.055	3	519.822.055	3	519.822.055	100	100	Dinas Pangan dan Pertanian
RATA-RATA CAPAIAN KINERJA (%)																							**100,000**	**65,820**	
PREDIKAT KINERJA																							**ST**	**S**	
617	**-**	**020904**	**PROGRAM PENANGANAN KERAWANAN PANGAN**	**Persentase pengadaan cadangan pangan (Dengan Satuan:%)**	**100**	**84.717.000**	**0**	**0**	**100**	**459.228.000**	**25**	**0**	**25**	**0**	**25**	**0**	**100**	**430.991.249**	**100**	**430.991.249**	**100**	**430.991.249**	**100**	**100**	**Dinas Pangan dan Pertanian**
618		020904201	Penyusunan Peta Kerentanan dan Ketahanan Pangan Kecamatan	Jumlah Laporan Penyusunan Peta Kerentanan dan Ketahanan Pangan Kecamatan (Dengan Satuan:Laporan)	0	21.500.000	0	0	1	2.000.000	1	0	0	0	1	0	1	2.000.000	1	2.000.000	1	2.000.000	100	9,302	Dinas Pangan dan Pertanian
619		020904201001	Penyusunan, Pemutakhiran dan Analisis Peta Ketahanan dan Kerentanan Pangan	Peta dan Analisis Ketahanan dan Kerentanan Pangan yang Dimutahirkan (Dengan Satuan:Dokumen)	0	21.500.000	0	0	1	2.000.000	2	0	0	0	1	0	1	2.000.000	1	2.000.000	1	2.000.000	100	9,302	Dinas Pangan dan Pertanian
620		020904202	Penanganan Kerawanan Pangan Kewenangan Kabupaten/Kota	Jumlah Laporan Penanganan Kerawanan Pangan Kewenangan Kabupaten/Kota (Dengan Satuan:Laporan)	0	63.217.000	0	0	1	457.228.000	0	0	0	0	1	0	1	428.991.249	1	428.991.249	1	428.991.249	100	100	Dinas Pangan dan Pertanian
621		020904202002	Pelaksanaan Pengadaan, Pengelolaan, dan Penyaluran Cadangan Pangan pada Kerawanan Pangan yang Mencakup dalam 1 (satu) Daerah Kabupaten/Kota	Jumlah Pengadaan, Pengelolaan, dan Penyaluran Cadangan Pangan pada Kerawanan Pangan yang Mencakup dalam 1 (Satu) Daerah Kabupaten/Kota (Dengan Satuan:Dokumen)	0	63.217.000	0	0	1	457.228.000	0	0	0	0	1	0	1	428.991.249	1	428.991.249	1	428.991.249	100	100	Dinas Pangan dan Pertanian
RATA-RATA CAPAIAN KINERJA (%)																							**100,000**	**100,000**	
PREDIKAT KINERJA																							**ST**	**ST**	
622	**-**	**020905**	**PROGRAM PENGAWASAN KEAMANAN PANGAN**	**Persentase pangan yang aman dikonsumsi (Dengan Satuan:%)**	**90**	**100.880.000**	**0**	**0**	**90**	**54.403.650**	**20**	**0**	**80**	**10.368.000**	**90**	**435.000**	**90**	**42.638.596**	**90**	**53.441.596**	**90**	**53.441.596**	**100**	**52,975**	**Dinas Pangan dan Pertanian**

KOTA PANGKALPINANG

No	Sasaran	Kode	Program Kegiatan dan Sub Kegiatan	Indikator Kinerja Program, Kegiatan, dan Sub Kegiatan (Satuan Indikator)	Target RPJMD Kota Pangkalpinang pada Tahun 2026		Realisasi Capaian Kinerja RPJMD Kota Pangkalpinang sampai dengan RKPD Kota Pangkalpinang Tahun 2022		Target Kinerja dan Anggaran RKPD Kota Pangkalpinang Tahun berjalan 2023		Realisasi Kinerja Pada Triwulan tahun 2023								Realisasi Capaian Kinerja dan Anggaran RKPD Kota Pangkalpinang yang dievaluasi tahun 2023		Realisasi Kinerja dan Anggaran RPJMD Kota Pangkalpinang s/d tahun 2023		Tingkat Capaian Kinerja Dan Realisasi Anggaran RPJMD Kota Pangkalpinang s/d tahun 2023		Perangkat Daerah Penanggung Jawab
											I		II		III		IV								
1	2	3	4	5	6		7		8		9		10		11		12		13		14		15		16
					K	Rp	K	Rp	K	Rp	K	Rp	K	Rp	K	Rp	K	Rp	K	Rp	K	Rp	K	Rp	
623		020905201	Pelaksanaan Pengawasan Keamanan Pangan Segar Daerah Kabupaten/Kota	Jumlah Laporan Pelaksanaan Pengawasan Keamanan Pangan Segar Daerah Kabupaten/Kota (Dengan Satuan:Laporan)	0	100.880.000	0	0	2	54.403.650	1	0	2	10.368.000	2	435.000	2	42.638.596	2	53.441.596	2	53.441.596	100	52,975	Dinas Pangan dan Pertanian
624		020905201004	Rekomendasi Keamanan Pangan Segar Asal Tumbuhan Daerah Kabupaten/Kota	Jumlah Rekomendasi Keamanan Pangan Segar Asal Tumbuhan Daerah Kabupaten/Kota (Dengan Satuan:Dokumen)	0	100.880.000	0	0	3	36.403.650	1	0	3	1.480.000	3	435.000	3	34.038.596	3	35.953.596	3	35.953.596	100	35,640	Dinas Pangan dan Pertanian
625		020905201005	Penyediaan Sarana dan Prasarana Pengujian Mutu dan Keamanan Pangan Segar Asal Tumbuhan Daerah Kabupaten/Kota	Jumlah Sarana dan Prasarana Pengujian Mutu dan Keamanan Pangan Segar Asal Tumbuhan Daerah Kabupaten/Kota (Dengan Satuan:Dokumen)	0	0	0	0	3	18.000.000	1	0	3	8.888.000	95,750	0	3	8.600.000	3	17.488.000	3	17.488.000	100	100	Dinas Pangan dan Pertanian
RATA-RATA CAPAIAN KINERJA (%)																							**100,000**	**52,975**	
PREDIKAT KINERJA																							**ST**	**R**	
RATA-RATA CAPAIAN KINERJA DAN ANGGARAN SEMUA PROGRAM DI DINAS PANGAN DAN PERTANIAN(%)																							**100,000**	**64,691**	
PREDIKAT KINERJA																							**ST**	**R**	
URUSAN PEMERINTAHAN BIDANG PERTANAHAN																									
Dinas Pekerjaan Umum dan Penataan Ruang																									
626	**-**	**021002**	**PROGRAM PENGELOLAAN IZIN LOKASI**	**Persentase izin lokasi yan sesuai dengan RTRW (Dengan Satuan:%)**	**100**	**150.000.000**	**0**	**0**	**8.100**	**47.800.000**	**0**	**0**	**0**	**0**	**67**	**38.739.000**	**0**	**0**	**67**	**38.739.000**	**67**	**38.739.000**	**67**	**25,826**	**Dinas Pekerjaan Umum dan Penataan Ruang**
627		021002201	Pemberian Izin Lokasi Dalam 1 (satu) Daerah Kabupaten/Kota	Jumlah Laporan Pemberian Izin Lokasi Dalam 1 (satu) Daerah Kabupaten/Kota (Dengan Satuan:Laporan)	0	150.000.000	0	0	1	47.800.000	0	0	0	0	1	38.739.000	1	0	1	38.739.000	1	38.739.000	100	25,826	Dinas Pekerjaan Umum dan Penataan Ruang
628		021002201001	Koordinasi dan Sinkronisasi Pemberian Izin Lokasi Penanaman Modal dan Kemudahan Berusaha	Jumlah perizinan yang diawasi (Dengan Satuan:Dokumen)	0	150.000.000	0	0	8	47.800.000	0	0	0	0	1	38.739.000	1	0	2	38.739.000	2	38.739.000	100	25,826	Dinas Pekerjaan Umum dan Penataan Ruang
RATA-RATA CAPAIAN KINERJA (%)																							**67,000**	**25,826**	
PREDIKAT KINERJA																							**S**	**SR**	
629	**-**	**021004**	**PROGRAM PENYELESAIAN SENGKETA TANAH GARAPAN**	**Persentase penyelesaian sengketa tanah (Dengan Satuan:%)**	**100**	**816.500.000**	**0**	**0**	**100**	**498.905.000**	**0**	**0**	**0**	**43.710.000**	**65**	**194.512.902**	**65**	**94.539.499**	**130**	**332.762.401**	**130**	**332.762.401**	**100**	**40,755**	**Dinas Pekerjaan Umum dan Penataan Ruang**
630		021004201	Penyelesaian Sengketa Tanah Garapan dalam Daerah Kabupaten/Kota	Penyelesaian kasus tanah Negara (Dengan Satuan:Laporan)	0	816.500.000	0	0	2	498.905.000	0	0	0	43.710.000	1	194.512.902	1	94.539.499	1	332.762.401	1	332.762.401	100	40,755	Dinas Pekerjaan Umum dan Penataan Ruang
631		021004201001	Inventarisasi Sengketa, Konflik, dan Perkara Pertanahan dalam 1 (satu) Daerah Kabupaten/Kota	Jumlah Data Sengketa, Konflik dan Perkara dalam 1 (Satu) Daerah Kabupaten/Kota (Dengan Satuan:Dokumen)	0	491.500.000	0	0	3	389.905.000	0	0	0	38.850.000	1	189.862.902	1	92.139.499	2	320.852.401	2	320.852.401	100	65,280	Dinas Pekerjaan Umum dan Penataan Ruang
632		021004201002	Mediasi Penyelesaian Sengketa Tanah Garapan dalam 1 (satu) Daerah Kabupaten/Kota	Jumlah Berita Acara Hasil Mediasi Penyelesaian Kasus Sengketa dan Konflik Tanah Garapan dalam 1 (Satu) Daerah Kabupaten/Kota (Dengan Satuan:Berita Acara)	0	325.000.000	0	0	3	109.000.000	0	0	0	4.860.000	2	4.650.000	2	2.400.000	4	11.910.000	4	11.910.000	100	3,665	Dinas Pekerjaan Umum dan Penataan Ruang
RATA-RATA CAPAIAN KINERJA (%)																							**100,000**	**40,755**	
PREDIKAT KINERJA																							**ST**	**SR**	
633	**-**	**021005**	**PROGRAM PENYELESAIAN GANTI KERUGIAN DAN SANTUNAN TANAH UNTUK PEMBANGUNAN**	**Persentase ganti kerugian dan santunan tanah untuk pembangunan (Dengan Satuan:%)**	**100**	**16.103.177.500**	**0**	**0**	**100**	**15.399.788.800**	**0**	**102.527.109**	**0**	**47.225.468**	**0**	**81.831.468**	**83,330**	**11.132.603.130**	**83,330**	**11.364.187.175**	**83,330**	**11.364.187.175**	**83,330**	**70,571**	**Dinas Pekerjaan Umum dan Penataan Ruang**
634		021005201	Penyelesaian Masalah Ganti Kerugian dan Santunan Tanah untuk Pembangunan oleh Pemerintah Daerah Kabupaten/Kota	Jumlah Laporan Penyelesaian Masalah Ganti Kerugian dan Santunan Tanah untuk Pembangunan oleh Pemerintah Daerah Kabupaten/Kota (Dengan Satuan:Laporan)	0	16.103.177.500	0	0	1	15.399.788.800	0	102.527.109	0	47.225.468	1	81.831.468	1	11.132.603.130	1	11.364.187.175	1	11.364.187.175	100	70,571	Dinas Pekerjaan Umum dan Penataan Ruang
635		021005201002	Koordinasi dan Sinkronisasi Penyelesaian Masalah Ganti Kerugian dan Santunan Tanah untuk Pembangunan oleh Pemerintah Daerah Kabupaten/Kota	Jumlah Dokumen Koordinasi dan Sinkronisasi Penyelesaian Masalah Ganti Kerugian dan Santunan Tanah untuk Pembangunan oleh Pemerintah Daerah Kabupaten/Kota (Dengan Satuan:Dokumen)	0	16.103.177.500	0	0	3	15.399.788.800	0	102.527.109	0	47.225.468	0	81.831.468	1	11.132.603.130	1	11.364.187.175	1	11.364.187.175	100	70,571	Dinas Pekerjaan Umum dan Penataan Ruang
RATA-RATA CAPAIAN KINERJA (%)																							**83,330**	**70,571**	
PREDIKAT KINERJA																							**T**	**S**	

KOTA PANGKALPINANG

No	Sasaran	Kode	Program Kegiatan dan Sub Kegiatan	Indikator Kinerja Program, Kegiatan, dan Sub Kegiatan (Satuan Indikator)	Target RPJMD Kota Pangkalpinang pada Tahun 2026		Realisasi Capaian Kinerja RPJMD Kota Pangkalpinang sampai dengan RKPD Kota Pangkalpinang Tahun 2022		Target Kinerja dan Anggaran RKPD Kota Pangkalpinang Tahun berjalan 2023		Realisasi Kinerja Pada Triwulan tahun 2023								Realisasi Capaian Kinerja dan Anggaran RKPD Kota Pangkalpinang yang dievaluasi tahun 2023		Realisasi Kinerja dan Anggaran RPJMD Kota Pangkalpinang s/d tahun 2023		Tingkat Capaian Kinerja Dan Realisasi Anggaran RPJMD Kota Pangkalpinang s/d tahun 2023		Perangkat Daerah Penanggung Jawab
											I		II		III		IV								
1	2	3	4	5	6		7		8		9		10		11		12		13		14		15		16
					K	Rp	K	Rp	K	Rp	K	Rp	K	Rp	K	Rp	K	Rp	K	Rp	K	Rp	K	Rp	
636	**-**	**021006**	**PROGRAM REDISTRIBUSI TANAH, SERTA GANTI KERUGIAN PROGRAM TANAH KELEBIHAN MAKSIMUM DAN TANAH ABSENTEE**	**Persentase redistribusi tanah, serta ganti kerugian program program tanah kelebihan maksimum dan tanah absentee (Dengan Satuan:%)**	**100**	**750.000.000**	**0**	**0**	**100**	**317.649.000**	**0**	**0**	**0**	**32.850.000**	**63**	**171.680.000**	**63**	**549.000**	**126**	**205.079.000**	**126**	**205.079.000**	**100**	**27,344**	**Dinas Pekerjaan Umum dan Penataan Ruang**
637		021006201	Penetapan Subjek dan Objek Redistribusi Tanah serta Ganti Kerugian Tanah Kelebihan Maksimum dan Tanah Absentee dalam 1 (Satu) Daerah Kabupaten/Kota	Jumlah Laporan Penetapan Subjek dan Objek Redistribusi Tanah serta Ganti Kerugian Tanah Kelebihan Maksimum dan Tanah Absentee dalam 1 (Satu) Daerah Kabupaten/Kota (Dengan Satuan:Laporan)	0	750.000.000	0	0	4	317.649.000	0	0	0	32.850.000	2	171.680.000	2	549.000	4	205.079.000	4	205.079.000	100	27,344	Dinas Pekerjaan Umum dan Penataan Ruang
638		021006201001	Inventarisasi Subjek dan Objek Redistribusi Tanah	Jumlah Data Inventarisasi Subyek Penerima Redistribusi Tanah dalam 1 (Satu) Kabupaten/Kota (Dengan Satuan:Dokumen)	0	200.000.000	0	0	2	171.649.000	0	0	0	32.850.000	2	130.530.000	2	549.000	4	163.929.000	4	163.929.000	100	81,965	Dinas Pekerjaan Umum dan Penataan Ruang
639		021006201002	Inventarisasi dan Rekomendasi Objek Redistribusi Tanah	Jumlah Data Inventarisasi dan Rekomendasi Obyek Redistribusi Tanah dalam 1 (Satu) Kabupaten/Kota (Dengan Satuan:Dokumen)	0	200.000.000	0	0	2	42.000.000	0	0	0	0	2	41.150.000	2	0	4	41.150.000	4	41.150.000	100	20,575	Dinas Pekerjaan Umum dan Penataan Ruang
640		021006201003	Koordinasi Penyelenggaraan Redistribusi Tanah Objek Reforma Agraria dalam 1 (Satu) Kabupaten/Kota	Jumlah Dokumen Sidang Panitia Pertimbangan Landreform dalam rangka Kegiatan Redistribusi Tanah (Dengan Satuan:Dokumen)	0	175.000.000	0	0	2	52.000.000	0	0	0	0	0	0	0	0	0	0	0	0	0	0	Dinas Pekerjaan Umum dan Penataan Ruang
641		021006201004	Koordinasi dan Sinkronisasi Penataan Akses dalam Pemanfaatan Redistribusi Tanah dalam 1 (satu) Kabupaten/Kota	Jumlah Dokumen Hasil Koordinasi dan Sinkronisasi Penataan Akses dalam Pemanfaatan Redistribusi Tanah dalam 1 (Satu) Kabupaten/Kota (Dengan Satuan:Dokumen)	0	175.000.000	0	0	2	52.000.000	0	0	0	0	0	0	0	0	0	0	0	0	0	0	Dinas Pekerjaan Umum dan Penataan Ruang
RATA-RATA CAPAIAN KINERJA (%)																							**100,000**	**27,344**	
PREDIKAT KINERJA																							**ST**	**SR**	
642	**-**	**021008**	**PROGRAM PENGELOLAAN TANAH KOSONG**	**terlaksananya pengelolaan tanah kosong (Dengan Satuan:%)**	**100**	**917.668.516**	**0**	**0**	**100**	**488.664.000**	**0**	**0**	**0**	**0**	**0**	**192.389.879**	**100**	**276.357.570**	**100**	**468.747.449**	**100**	**468.747.449**	**100**	**51,080**	**Dinas Pekerjaan Umum dan Penataan Ruang**
				Persentase Luas Tanah yang dimanfaatkan (berdasarkan izin membuka tanah) (Dengan Satuan:%)	**0**		**0**		**100**		**0**		**0**		**0**		**100**		**100**		**100**		**100**		**Dinas Pekerjaan Umum dan Penataan Ruang**
643		021008202	Inventarisasi dan Pemanfaatan Tanah Kosong	Jumlah Laporan Inventarisasi dan Pemanfaatan Tanah Kosong (Dengan Satuan:Laporan)	0	917.668.516	0	0	2	488.664.000	0	0	0	0	0	192.389.879	2	276.357.570	2	468.747.449	2	468.747.449	100	51,080	Dinas Pekerjaan Umum dan Penataan Ruang
644		021008202001	Pelaksanaan Inventarisasi Tanah Kosong	Jumlah Laporan Tanah Kosong dalam 1 (Satu) Kabupaten/Kota yang Diinventarisasi. (Dengan Satuan:Laporan)	0	717.668.516	0	0	2	293.755.000	0	0	0	0	0	0	1	275.128.570	1	275.128.570	1	275.128.570	100	38,336	Dinas Pekerjaan Umum dan Penataan Ruang
645		021008202002	Pemanfaatan Tanah Kosong	Jumlah Dokumen Pemanfaatan Tanah Kosong (Dengan Satuan:Dokumen)	0	200.000.000	0	0	2	194.909.000	0	0	0	0	0	192.389.879	1	1.229.000	1	193.618.879	1	193.618.879	100	96,809	Dinas Pekerjaan Umum dan Penataan Ruang
RATA-RATA CAPAIAN KINERJA (%)																							**100,000**	**51,080**	
PREDIKAT KINERJA																							**ST**	**R**	
646	**-**	**021009**	**PROGRAM PENGELOLAAN IZIN MEMBUKA TANAH**	**terdatanya pengelolaan izin membuka tanah (Dengan Satuan:%)**	**100**	**300.000.000**	**0**	**0**	**100**	**222.750.000**	**0**	**0**	**0**	**53.850.000**	**5,670**	**47.500.000**	**100**	**3.000.000**	**105,670**	**104.350.000**	**105,670**	**104.350.000**	**100**	**34,783**	**Dinas Pekerjaan Umum dan Penataan Ruang**
647		021009201	Penerbitan Izin Membuka Tanah	Jumlah Laporan Penerbitan Izin Membuka Tanah (Dengan Satuan:Laporan)	0	300.000.000	0	0	2	222.750.000	0	0	0	53.850.000	1	47.500.000	1	3.000.000	2	104.350.000	2	104.350.000	100	34,783	Dinas Pekerjaan Umum dan Penataan Ruang
648		021009201001	Koordinasi dan Sinkronisasi Pemberian Izin Membuka Tanah	Jumlah Dokumen Kegiatan Koordinasi dan Sinkronisasi dalam rangka Pemberian Izin Membuka Tanah (Dengan Satuan:Dokumen)	0	100.000.000	0	0	1	132.700.000	0	0	0	53.850.000	1	47.500.000	1	3.000.000	2	104.350.000	2	104.350.000	100	100	Dinas Pekerjaan Umum dan Penataan Ruang
649		021009201002	Pengendalian Pemanfaatan Tanah Negara	Jumlah Dokumen Kegiatan Pengendalian Pemanfataan Tanah Negara (Dengan Satuan:Dokumen)	0	200.000.000	0	0	1	90.050.000	0	0	0	0	0	0	0	0	0	0	0	0	0	0	Dinas Pekerjaan Umum dan Penataan Ruang
RATA-RATA CAPAIAN KINERJA (%)																							**100,000**	**34,783**	
PREDIKAT KINERJA																							**ST**	**SR**	

KOTA PANGKALPINANG

No	Sasaran	Kode	Program Kegiatan dan Sub Kegiatan	Indikator Kinerja Program, Kegiatan, dan Sub Kegiatan (Satuan Indikator)	Target RPJMD Kota Pangkalpinang pada Tahun 2026		Realisasi Capaian Kinerja RPJMD Kota Pangkalpinang sampai dengan RKPD Kota Pangkalpinang Tahun 2022		Target Kinerja dan Anggaran RKPD Kota Pangkalpinang Tahun berjalan 2023		Realisasi Kinerja Pada Triwulan tahun 2023								Realisasi Capaian Kinerja dan Anggaran RKPD Kota Pangkalpinang yang dievaluasi tahun 2023		Realisasi Kinerja dan Anggaran RPJMD Kota Pangkalpinang s/d tahun 2023		Tingkat Capaian Kinerja Dan Realisasi Anggaran RPJMD Kota Pangkalpinang s/d tahun 2023		Perangkat Daerah Penanggung Jawab
											I		II		III		IV								
1	2	3	4	5	6		7		8		9		10		11		12		13		14		15		16
					K	Rp	K	Rp	K	Rp	K	Rp	K	Rp	K	Rp	K	Rp	K	Rp	K	Rp	K	Rp	
650	-	021010	PROGRAM PENATAGUNAAN TANAH	Persentase penyelesaian kasus tanah negara (Dengan Satuan:%)	0	3.825.874.500	0	0	100	214.300.000	0	0	0	55.737.977	40	22.200.000	40	7.300.000	80	85.237.977	80	85.237.977	100	2,228	Dinas Pekerjaan Umum dan Penataan Ruang
651		021010201	Penggunaan Tanah yang Hamparannya dalam satu Daerah Kabupaten/Kota	terselenggaranya pemanfaatan tanah yang berkualitas (Dengan Satuan:obyek)	0	3.825.874.500	0	0	3	214.300.000	0	0	0	55.737.977	1	22.200.000	1	7.300.000	2	85.237.977	2	85.237.977	100	2,228	Dinas Pekerjaan Umum dan Penataan Ruang
				Jumlah Laporan Penggunaan Tanah yang Hamparannya dalam satu Daerah Kabupaten/Kota (Dengan Satuan:Laporan)	0		0		2		0		0		1		1		2		2		100		Dinas Pekerjaan Umum dan Penataan Ruang
652		021010201001	Koordinasi dan Sinkronisasi Perencanaan Penggunaan Tanah	Jumlah Laporan Koordinasi dan Sinkronisasi Perencanaan Penggunaan Tanah dalam 1 (Satu) Kabupaten/Kota (Dengan Satuan:Laporan)	0	250.000.000	0	0	1	111.000.000	0	0	0	51.237.977	1	22.200.000	1	0	2	73.437.977	2	73.437.977	100	29,375	Dinas Pekerjaan Umum dan Penataan Ruang
653		021010201003	Koordinasi dan Sinkronisasi Pelaksanaan Konsolidasi Tanah Kabupaten/Kota	Jumlah Dokumen Koordinasi dan Sinkronisasi Pelaksanaan Konsolidasi Tanah Kewenangan Kabupaten/Kota (Dengan Satuan:Dokumen)	0	3.575.874.500	0	0	2	103.300.000	0	0	0	4.500.000	0	0	0	7.300.000	0	11.800.000	0	11.800.000	0	0,330	Dinas Pekerjaan Umum dan Penataan Ruang
RATA-RATA CAPAIAN KINERJA (%)																							100,000	2,228	
PREDIKAT KINERJA																							ST	SR	
RATA-RATA CAPAIAN KINERJA DAN ANGGARAN SEMUA PROGRAM DI DINAS PEKERJAAN UMUM DAN PENATAAN RUANG(%)																							93,791	36,084	
PREDIKAT KINERJA																							ST	SR	
URUSAN PEMERINTAHAN BIDANG LINGKUNGAN HIDUP																									
Dinas Lingkungan Hidup																									
654	-	021101	PROGRAM PENUNJANG URUSAN PEMERINTAHAN DAERAH KABUPATEN/KOTA	Persentase laporan kinerja dan keuangan yang disampaikan tepat waktu (Dengan Satuan:%)	100	19.656.705.574	0	0	100	6.435.411.110	100	887.675.027	100	1.816.920.217	100	1.256.840.098	100	2.109.672.503	100	6.071.107.845	100	6.071.107.845	100	30,886	Dinas Lingkungan Hidup
				Persentase kontribusi retribusi daerah terhadap PAD (Dengan Satuan:%)	100		0		100		0		0		0		100		100		100		100		Dinas Lingkungan Hidup
				Persentase ASN yang memenuhi standar kompetensi/Kualifikasi pada unit kerjanya (Dengan Satuan:%)	100		0		100		0		0		0		100		100		100		100		Dinas Lingkungan Hidup
				Persentase terpenuhinya Kebutuhan Administrasi Perkantoran (Dengan Satuan:%)	100		0		100		100		100		100		100		100		100		100		Dinas Lingkungan Hidup
				Persentase sarana dan prasarana Aparatur dalam kondisi baik (Dengan Satuan:%)	100		0		100		100		100		100		100		100		100		100		Dinas Lingkungan Hidup
655		021101201	Perencanaan, Penganggaran, dan Evaluasi Kinerja Perangkat Daerah	Jumlah Laporan Perencanaan, Penganggaran dan Evaluasi Kinerja Perangkat Daerah (Dengan Satuan:Laporan)	0	58.843.900	0	0	3	7.500.000	0	0	0	0	3	7.204.800	3	0	3	7.204.800	3	7.204.800	100	12,244	Dinas Lingkungan Hidup
656		021101201001	Penyusunan Dokumen Perencanaan Perangkat Daerah	Jumlah Dokumen Perencanaan Perangkat Daerah (Dengan Satuan:Dokumen)	0	6.438.000	0	0	2	2.500.000	2	0	0	0	2	2.430.000	2	0	2	2.430.000	2	2.430.000	100	37,745	Dinas Lingkungan Hidup
657		021101201006	Koordinasi dan Penyusunan Laporan Capaian Kinerja dan Ikhtisar Realisasi Kinerja SKPD	Jumlah Laporan Capaian Kinerja dan Ikhtisar Realisasi Kinerja SKPD dan Laporan Hasil Koordinasi Penyusunan Laporan Capaian Kinerja dan Ikhtisar Realisasi Kinerja SKPD (Dengan Satuan:Laporan)	0	5.658.000	0	0	2	2.500.000	1	0	0	0	2	2.459.800	2	0	2	2.459.800	2	2.459.800	100	43,475	Dinas Lingkungan Hidup
658		021101201007	Evaluasi Kinerja Perangkat Daerah	Jumlah Laporan Evaluasi Kinerja Perangkat Daerah (Dengan Satuan:Laporan)	0	46.747.900	0	0	1	2.500.000	1	0	2	0	3	2.315.000	5	0	5	2.315.000	5	2.315.000	100	4,952	Dinas Lingkungan Hidup
659		021101202	Administrasi Keuangan Perangkat Daerah	Jumlah Laporan Administrasi Keuangan Perangkat Daerah (Dengan Satuan:Laporan)	0	15.161.870.420	0	0	4	5.013.948.350	2	788.254.408	2	1.649.700.942	3	1.012.581.210	4	1.340.616.837	4	4.791.153.397	4	4.791.153.397	100	31,600	Dinas Lingkungan Hidup
660		021101202001	Penyediaan Gaji dan Tunjangan ASN	Jumlah Orang yang Menerima Gaji dan Tunjangan ASN (Dengan Satuan:Orang/bulan)	0	13.481.928.020	0	0	43	4.538.431.822	39	714.439.320	41	1.524.856.926	41	904.536.502	41	1.181.825.661	41	4.325.658.409	41	4.325.658.409	100	32,085	Dinas Lingkungan Hidup

KOTA PANGKALPINANG

No	Sasaran	Kode	Program Kegiatan dan Sub Kegiatan	Indikator Kinerja Program, Kegiatan, dan Sub Kegiatan (Satuan Indikator)	Target RPJMD Kota Pangkalpinang pada Tahun 2026		Realisasi Capaian Kinerja RPJMD Kota Pangkalpinang sampai dengan RKPD Kota Pangkalpinang Tahun 2022		Target Kinerja dan Anggaran RKPD Kota Pangkalpinang Tahun berjalan 2023		Realisasi Kinerja Pada Triwulan tahun 2023								Realisasi Capaian Kinerja dan Anggaran RKPD Kota Pangkalpinang yang dievaluasi tahun 2023		Realisasi Kinerja dan Anggaran RPJMD Kota Pangkalpinang s/d tahun 2023		Tingkat Capaian Kinerja Dan Realisasi Anggaran RPJMD Kota Pangkalpinang s/d tahun 2023		Perangkat Daerah Penanggung Jawab
											I		II		III		IV								
1	2	3	4	5	6		7		8		9		10		11		12		13		14		15		16
					K	Rp	K	Rp	K	Rp	K	Rp	K	Rp	K	Rp	K	Rp	K	Rp	K	Rp	K	Rp	
661		021101202002	Penyediaan Administrasi Pelaksanaan Tugas ASN	Jumlah Dokumen Hasil Penyediaan Administrasi Pelaksanaan Tugas ASN (Dengan Satuan:Dokumen)	0	1.665.842.400	0	0	1	461.655.528	1	73.815.088	1	124.844.016	1	105.654.708	1	147.630.176	1	451.943.988	1	451.943.988	100	27,130	Dinas Lingkungan Hidup
662		021101202005	Koordinasi dan Penyusunan Laporan Keuangan Akhir Tahun SKPD	Jumlah Laporan Keuangan Akhir Tahun SKPD dan Laporan Hasil Koordinasi Penyusunan Laporan Keuangan Akhir Tahun SKPD (Dengan Satuan:Laporan)	0	7.050.000	0	0	1	11.361.000	1	0	0	0	0	0	1	11.161.000	1	11.161.000	1	11.161.000	100	100	Dinas Lingkungan Hidup
663		021101202007	Koordinasi dan Penyusunan Laporan Keuangan Bulanan/ Triwulanan/ Semesteran SKPD	Jumlah Laporan Keuangan Bulanan/ Triwulanan/ Semesteran SKPD dan Laporan Koordinasi Penyusunan Laporan Keuangan Bulanan/Triwulanan/Semesteran SKPD (Dengan Satuan:Laporan)	0	7.050.000	0	0	7	2.500.000	3	0	3	0	3	2.390.000	3	0	12	2.390.000	12	2.390.000	100	33,901	Dinas Lingkungan Hidup
664		021101204	Administrasi Pendapatan Daerah Kewenangan Perangkat Daerah	Jumlah Laporan Administrasi Pendapatan Daerah Kewenangan Perangkat Daerah (Dengan Satuan:Laporan)	0	14.756.930	0	0	1	26.700.000	0	0	0	0	0	0	1	10.994.300	1	10.994.300	1	10.994.300	100	74,503	Dinas Lingkungan Hidup
665		021101204004	Pendataan dan Pendaftaran Objek Retribusi Daerah	Jumlah Data Objek, Subjek dan Wajib Retribusi Daerah (Dengan Satuan:Dokumen)	0	14.756.930	0	0	1	26.700.000	0	0	0	0	0	0	1	10.994.300	1	10.994.300	1	10.994.300	100	74,503	Dinas Lingkungan Hidup
666		021101205	Administrasi Kepegawaian Perangkat Daerah	Jumlah Laporan Administrasi Kepegawaian Perangkat Daerah (Dengan Satuan:Laporan)	0	170.000.000	0	0	1	25.000.000	0	0	0	0	0	0	1	16.000.000	1	16.000.000	1	16.000.000	100	9,412	Dinas Lingkungan Hidup
667		021101205009	Pendidikan dan Pelatihan Pegawai Berdasarkan Tugas dan Fungsi	Jumlah Pegawai Berdasarkan Tugas dan Fungsi yang Mengikuti Pendidikan dan Pelatihan (Dengan Satuan:Orang)	0	170.000.000	0	0	5	25.000.000	0	0	0	0	0	0	4	16.000.000	4	16.000.000	4	16.000.000	100	9,412	Dinas Lingkungan Hidup
668		021101206	Administrasi Umum Perangkat Daerah	Jumlah Laporan Administrasi Umum Perangkat Daerah (Dengan Satuan:Laporan)	0	699.938.274	0	0	5	671.734.500	1	47.974.861	2	22.708.223	5	96.698.043	5	465.534.784	5	632.915.911	5	632.915.911	100	90,425	Dinas Lingkungan Hidup
669		021101206001	Penyediaan Komponen Instalasi Listrik/Penerangan Bangunan Kantor	Jumlah Paket Komponen Instalasi Listrik/Penerangan Bangunan Kantor yang Disediakan (Dengan Satuan:Paket)	0	14.990.424	0	0	1	5.000.000	0	0	0	0	1	2.475.855	1	633.840	1	3.109.695	1	3.109.695	100	20,745	Dinas Lingkungan Hidup
670		021101206002	Penyediaan Peralatan dan Perlengkapan Kantor	Jumlah Paket Peralatan dan Perlengkapan Kantor yang Disediakan (Dengan Satuan:Paket)	0	43.000.000	0	0	2	372.009.000	0	0	0	0	1	52.200.000	6	299.309.000	6	351.509.000	6	351.509.000	100	100	Dinas Lingkungan Hidup
671		021101206004	Penyediaan Bahan Logistik Kantor	Jumlah Paket Bahan Logistik Kantor yang Disediakan (Dengan Satuan:Paket)	0	67.987.850	0	0	1	33.422.750	0	0	1	120.000	1	15.399.000	1	16.523.750	1	32.042.750	1	32.042.750	100	47,130	Dinas Lingkungan Hidup
672		021101206005	Penyediaan Barang Cetakan dan Penggandaan	Jumlah Paket Barang Cetakan dan Penggandaan yang Disediakan (Dengan Satuan:Paket)	0	48.960.000	0	0	2	34.608.750	0	0	0	0	1	7.735.000	2	12.135.500	2	19.870.500	2	19.870.500	100	40,585	Dinas Lingkungan Hidup
673		021101206009	Penyelenggaraan Rapat Koordinasi dan Konsultasi SKPD	Jumlah Laporan Penyelenggaraan Rapat Koordinasi dan Konsultasi SKPD (Dengan Satuan:Laporan)	0	525.000.000	0	0	1	226.694.000	1	47.974.861	1	22.588.223	1	18.888.188	1	136.932.694	1	226.383.966	1	226.383.966	100	43,121	Dinas Lingkungan Hidup
674		021101208	Penyediaan Jasa Penunjang Urusan Pemerintahan Daerah	Jumlah Laporan Penyediaan Jasa Penunjang urusan pemerintah daerah (Dengan Satuan:Laporan)	0	1.618.984.250	0	0	3	353.195.588	2	47.957.142	2	77.531.878	3	93.228.609	3	93.373.902	3	312.091.531	3	312.091.531	100	19,277	Dinas Lingkungan Hidup
675		021101208002	Penyediaan Jasa Komunikasi, Sumber Daya Air dan Listrik	Jumlah Laporan Penyediaan Jasa Komunikasi, Sumber Daya Air dan Listrik yang Disediakan (Dengan Satuan:Laporan)	0	599.600.000	0	0	1	239.862.000	1	37.821.294	1	49.444.556	1	64.014.837	1	63.165.188	1	214.445.875	1	214.445.875	100	35,765	Dinas Lingkungan Hidup
676		021101208003	Penyediaan Jasa Peralatan dan Perlengkapan Kantor	Jumlah Laporan Penyediaan Jasa Peralatan dan Perlengkapan Kantor yang Disediakan (Dengan Satuan:Laporan)	0	185.434.500	0	0	1	22.017.000	0	0	0	0	1	14.010.000	1	5.850.000	1	19.860.000	1	19.860.000	100	10,710	Dinas Lingkungan Hidup
677		021101208004	Penyediaan Jasa Pelayanan Umum Kantor	Jumlah Laporan Penyediaan Jasa Pelayanan Umum Kantor yang Disediakan (Dengan Satuan:Laporan)	0	833.949.750	0	0	1	91.316.588	1	10.135.848	1	28.087.322	1	15.203.772	1	24.358.714	1	77.785.656	1	77.785.656	100	9,327	Dinas Lingkungan Hidup
678		021101209	Pemeliharaan Barang Milik Daerah Penunjang Urusan Pemerintahan Daerah	Jumlah Laporan Pemeliharaan Barang Milik Daerah Penunjang urusan Pemerintah Daerah (Dengan Satuan:Laporan)	0	1.932.311.800	0	0	3	337.332.672	1	3.488.616	2	66.979.174	2	47.127.436	3	183.152.680	3	300.747.906	3	300.747.906	100	15,564	Dinas Lingkungan Hidup

KOTA PANGKALPINANG

No	Sasaran	Kode	Program Kegiatan dan Sub Kegiatan	Indikator Kinerja Program, Kegiatan, dan Sub Kegiatan (Satuan Indikator)	Target RPJMD Kota Pangkalpinang pada Tahun 2026		Realisasi Capaian Kinerja RPJMD Kota Pangkalpinang sampai dengan RKPD Kota Pangkalpinang Tahun 2022		Target Kinerja dan Anggaran RKPD Kota Pangkalpinang Tahun berjalan 2023		Realisasi Kinerja Pada Triwulan tahun 2023								Realisasi Capaian Kinerja dan Anggaran RKPD Kota Pangkalpinang yang dievaluasi tahun 2023		Realisasi Kinerja dan Anggaran RPJMD Kota Pangkalpinang s/d tahun 2023		Tingkat Capaian Kinerja Dan Realisasi Anggaran RPJMD Kota Pangkalpinang s/d tahun 2023		Perangkat Daerah Penanggung Jawab
											I		II		III		IV								
1	2	3	4	5	6		7		8		9		10		11		12		13		14		15		16
					K	Rp	K	Rp	K	Rp	K	Rp	K	Rp	K	Rp	K	Rp	K	Rp	K	Rp	K	Rp	
679		021101209001	Penyediaan Jasa Pemeliharaan, Biaya Pemeliharaan, dan Pajak Kendaraan Perorangan Dinas atau Kendaraan Dinas Jabatan	Jumlah Kendaraan Perorangan Dinas atau Kendaraan Dinas Jabatan yang Dipelihara dan dibayarkan Pajaknya (Dengan Satuan:Unit)	0	615.070.000	0	0	1	50.190.696	1	3.488.616	1	10.844.924	1	8.586.866	1	17.397.250	1	40.317.656	1	40.317.656	100	6,555	Dinas Lingkungan Hidup
680		021101209002	Penyediaan Jasa Pemeliharaan, Biaya Pemeliharaan, Pajak dan Perizinan Kendaraan Dinas Operasional atau Lapangan	Jumlah Kendaraan Dinas Operasional atau Lapangan yang Dipelihara dan dibayarkan Pajak dan Perizinannya (Dengan Satuan:Unit)	0	1.017.241.800	0	0	9	186.496.976	0	0	3	56.134.250	3	38.540.570	8	65.917.430	8	160.592.250	8	160.592.250	100	15,787	Dinas Lingkungan Hidup
681		021101209009	Pemeliharaan/Rehabilitasi Gedung Kantor dan Bangunan Lainnya	Jumlah Gedung Kantor dan Bangunan Lainnya yang Dipelihara/Direhabilitasi (Dengan Satuan:Unit)	0	300.000.000	0	0	2	100.645.000	0	0	0	0	0	0	1	99.838.000	1	99.838.000	1	99.838.000	100	33,279	Dinas Lingkungan Hidup
RATA-RATA CAPAIAN KINERJA (%)																							**100,000**	**30,886**	
PREDIKAT KINERJA																							**ST**	**SR**	
682	**-**	**021102**	**PROGRAM PERENCANAAN LINGKUNGAN HIDUP**	**Persentase Dokumen Perencanaan Lingkungan Hidup yang Tersusun (Dengan Satuan:%)**	**80**	**820.102.712**	**0**	**0**	**80**	**310.425.000**	**20**	**12.253.000**	**25**	**14.640.000**	**80**	**31.000.000**	**100**	**180.963.223**	**100**	**238.856.223**	**100**	**238.856.223**	**100**	**29,125**	**Dinas Lingkungan Hidup**
683		021102201	Rencana Perlindungan dan Pengelolaan Lingkungan Hidup (RPPLH) Kabupaten/Kota	Jumlah Laporan Rencana Perlindungan dan Pengelolaan Lingkungan Hidup (RPPLH) Kota (Dengan Satuan:Laporan)	0	364.499.600	0	0	2	158.300.000	0	3.658.000	1	8.060.000	2	25.735.000	2	79.784.537	2	117.237.537	2	117.237.537	100	32,164	Dinas Lingkungan Hidup
684		021102201001	Penyusunan dan Penetapan RPPLH Kabupaten/Kota	Jumlah Muatan Hasil Penyusunan dan Penetapan RPPLH Kabupaten/Kota yang Disusun (Dengan Satuan:Dokumen)	0	264.499.600	0	0	1	97.300.000	0	1.815.000	0	300.000	1	13.355.000	1	46.915.795	1	62.385.795	1	62.385.795	100	23,586	Dinas Lingkungan Hidup
685		021102201002	Pengendalian Pelaksanaan RPPLH Kabupaten/Kota	Jumlah Dokumen Telaahan Kebijakan yang Telah Mengakomodir RPPLH Kabupaten/Kota (Dengan Satuan:Dokumen)	0	100.000.000	0	0	1	61.000.000	0	1.843.000	0	7.760.000	1	12.380.000	1	32.868.742	1	54.851.742	1	54.851.742	100	54,852	Dinas Lingkungan Hidup
686		021102202	Penyelenggaraan Kajian Lingkungan Hidup Strategis (KLHS) Kabupaten/Kota	Jumlah Laporan Penyelenggaraan Kajian Lingkungan Hidup Strategis (KLHS) Kabupaten/Kota (Dengan Satuan:Laporan)	0	455.603.112	0	0	2	152.125.000	0	8.595.000	0	6.580.000	2	5.265.000	2	101.178.686	2	121.618.686	2	121.618.686	100	26,694	Dinas Lingkungan Hidup
687		021102202001	Pembuatan dan Pelaksanaan KLHS Rencana Tata Ruang	Jumlah Dokumen KLHS Rencana Tata Ruang Kabupaten/Kota yang Disusun (Dengan Satuan:Dokumen)	0	355.603.112	0	0	1	74.250.000	0	8.595.000	0	6.580.000	1	0	1	34.799.356	1	49.974.356	1	49.974.356	100	14,053	Dinas Lingkungan Hidup
688		021102202002	Pembuatan dan Pelaksanaan KLHS RPJPD/RPJMD	Jumlah Dokumen KLHS RPJPD/RPJMD Kabupaten/Kota yang Disusun (Dengan Satuan:Dokumen)	0	100.000.000	0	0	1	77.875.000	0	0	0	0	1	5.265.000	1	66.379.330	1	71.644.330	1	71.644.330	100	71,644	Dinas Lingkungan Hidup
RATA-RATA CAPAIAN KINERJA (%)																							**100,000**	**29,125**	
PREDIKAT KINERJA																							**ST**	**SR**	
689	**-**	**021103**	**PROGRAM PENGENDALIAN PENCEMARAN DAN/ATAU KERUSAKAN LINGKUNGAN HIDUP**	**Kualitas air danau (Dengan Satuan:mg/l)**	**2**	**2.068.587.290**	**0**	**0**	**2**	**794.266.940**	**2,300**	**115.178.987**	**2,300**	**132.350.088**	**2,300**	**143.490.988**	**2,060**	**396.024.712**	**2,060**	**787.044.775**	**2,060**	**787.044.775**	**100**	**38,047**	**Dinas Lingkungan Hidup**
				Proporsi luas lahan kritis yang direhabilitasi terhadap luas lahan keseluruhan (Dengan Satuan:%)	**3**		**0**		**3**		**2**		**2**		**2**		**0**		**2**		**2**		**66,667**		**Dinas Lingkungan Hidup**
				Kualitas air sungai sebagai sumber air baku (Dengan Satuan:mg/l)	**3**		**0**		**3**		**2,277**		**2,277**		**2,277**		**2,490**		**2,490**		**2,490**		**83**		**Dinas Lingkungan Hidup**
690		021103201	Pencegahan Pencemaran dan/atau Kerusakan Lingkungan Hidup Kabupaten/Kota	Jumlah Laporan Pencegahan pencemaran dan/atau kerusakan lingkungan hidup kabupaten/kota (Dengan Satuan:Laporan)	0	2.068.587.290	0	0	3	794.266.940	2	115.178.987	2	132.350.088	3	143.490.988	3	396.024.712	3	787.044.775	3	787.044.775	100	38,047	Dinas Lingkungan Hidup
691		021103201001	Koordinasi, Sinkronisasi, dan Pelaksanaan Pencegahan Pencemaran Lingkungan Hidup Dilaksanakan Terhadap Media Tanah, Air, Udara, dan Laut	Jumlah Dokumen Uji Kualitas Lingkungan Hidup Dilaksanakan Terhadap Media Tanah, Air, Udara, dan Laut (Dengan Satuan:Dokumen)	0	668.587.290	0	0	1	39.989.000	1	9.861.840	1	16.716.000	1	7.825.500	1	4.455.000	1	38.858.340	1	38.858.340	100	5,812	Dinas Lingkungan Hidup
692		021103201002	Koordinasi, Sinkronisasi dan Pelaksanaan Pengendalian Emisi Gas Rumah Kaca, Mitigasi dan Adaptasi Perubahan Iklim	Jumlah Dokumen Hasil Koordinasi dan Sinkronisasi Inventarisasi Gas Rumah Kaca dari Sektor Lingkungan Hidup yang Dilaksanakan (Dengan Satuan:Dokumen)	0	400.000.000	0	0	1	14.998.200	0	0	0	0	1	11.655.000	1	2.610.000	1	14.265.000	1	14.265.000	100	3,566	Dinas Lingkungan Hidup

KOTA PANGKALPINANG

No	Sasaran	Kode	Program Kegiatan dan Sub Kegiatan	Indikator Kinerja Program, Kegiatan, dan Sub Kegiatan (Satuan Indikator)	Target RPJMD Kota Pangkalpinang pada Tahun 2026		Realisasi Capaian Kinerja RPJMD Kota Pangkalpinang sampai dengan RKPD Kota Pangkalpinang Tahun 2022		Target Kinerja dan Anggaran RKPD Kota Pangkalpinang Tahun berjalan 2023		Realisasi Kinerja Pada Triwulan tahun 2023								Realisasi Capaian Kinerja dan Anggaran RKPD Kota Pangkalpinang yang dievaluasi tahun 2023		Realisasi Kinerja dan Anggaran RPJMD Kota Pangkalpinang s/d tahun 2023		Tingkat Capaian Kinerja Dan Realisasi Anggaran RPJMD Kota Pangkalpinang s/d tahun 2023		Perangkat Daerah Penanggung Jawab
											I		II		III		IV								
1	2	3	4	5	6		7		8		9		10		11		12		13		14		15		16
					K	Rp	K	Rp	K	Rp	K	Rp	K	Rp	K	Rp	K	Rp	K	Rp	K	Rp	K	Rp	
693		021103201003	Pengelolaan Laboratorium Lingkungan Hidup Kabupaten/Kota	Jumlah Pengambilan Contoh Uji, Pengujian Parameter Kualitas Lingkungan dan Dokumen Mutu yang Dilaksanakan (Dengan Satuan:Dokumen)	0	1.000.000.000	0	0	2	739.279.740	2	105.317.147	2	115.634.088	2	124.010.488	2	388.959.712	2	733.921.435	2	733.921.435	100	73,392	Dinas Lingkungan Hidup
RATA-RATA CAPAIAN KINERJA (%)																							**83,222**	**38,047**	
PREDIKAT KINERJA																							**T**	**SR**	
694	**-**	**021104**	**PROGRAM PENGELOLAAN KEANEKARAGAMAN HAYATI (KEHATI)**	**Terbangun dan Terpeliharanya Sumber Daya Keanekaragaman Hayati Kota Pangkalpinang (Dengan Satuan:Persen)**	**21,300**	**14.415.813.549**	**0**	**0**	**21,300**	**3.925.737.358**	**21,300**	**366.578.588**	**21,300**	**793.823.050**	**21,300**	**1.356.236.680**	**21,225**	**1.323.876.822**	**21,225**	**3.840.515.140**	**21,225**	**3.840.515.140**	**99,648**	**26,641**	**Dinas Lingkungan Hidup**
695		021104201	Pengelolaan Keanekaragaman Hayati Kabupaten/Kota	Jumlah Laporan Pengelolaan Keanekaragaman Hayati Kabupaten/kota (Dengan Satuan:Laporan)	0	14.415.813.549	0	0	2	3.925.737.358	2	366.578.588	2	793.823.050	2	1.356.236.680	2	1.323.876.822	2	3.840.515.140	2	3.840.515.140	100	26,641	Dinas Lingkungan Hidup
696		021104201003	Pengelolaan Kebun Raya	Luas Kebun Raya yang Dikelola Lingkup Kewenangan Kabupaten/Kota (Dengan Satuan:Ha)	0	1.777.728.000	0	0	60,800	515.993.748	60,800	50.107.700	60,800	108.443.012	60,800	224.609.012	60,800	122.690.016	60,800	505.849.740	60,800	505.849.740	100	28,455	Dinas Lingkungan Hidup
697		021104201004	Pengelolaan Ruang Terbuka Hijau (RTH)	Luas RTH yang Dikelola Lingkup Kewenangan Kabupaten/Kota (Dengan Satuan:Ha)	0	12.638.085.549	0	0	20,760	3.409.743.610	21,160	316.470.888	21,160	685.380.038	21,160	1.131.627.668	20,760	1.201.186.806	20,760	3.334.665.400	20,760	3.334.665.400	100	26,386	Dinas Lingkungan Hidup
RATA-RATA CAPAIAN KINERJA (%)																							**99,648**	**26,641**	
PREDIKAT KINERJA																							**ST**	**SR**	
698	**-**	**021105**	**PROGRAM PENGENDALIAN BAHAN BERBAHAYA DAN BERACUN (B3) DAN LIMBAH BAHAN BERBAHAYA DAN BERACUN (LIMBAH B3)**	**Persentase terkendalinya B3 dan Limbah B3 (Dengan Satuan:%)**	**0**	**92.797.000**	**0**	**0**	**70**	**19.115.000**	**0**	**0**	**20**	**2.460.000**	**64,700**	**3.602.000**	**72,720**	**11.793.177**	**72,720**	**17.855.177**	**72,720**	**17.855.177**	**100**	**19,241**	**Dinas Lingkungan Hidup**
699		021105202	Pengumpulan Limbah B3 dalam 1 (Satu) Daerah Kabupaten/Kota	Jumlah Laporan Pengumpulan Limbah B3 dalam 1 (Satu) Daerah Kabupaten/Kota (Dengan Satuan:Laporan)	0	92.797.000	0	0	1	19.115.000	0	0	1	2.460.000	1	3.602.000	1	11.793.177	1	17.855.177	1	17.855.177	100	19,241	Dinas Lingkungan Hidup
700		021105202002	Koordinasi dan Sinkronisasi Pengelolaan Limbah B3 dengan Pemerintah Provinsi dalam rangka Pengangkutan, Pemanfaatan, Pengolahan, dan/atau Penimbunan	Jumlah Dokumen Hasil Koordinasi & Sinkronisasi Pengelolaan Limbah B3 dengan Pemerintah dan Pemerintah Provinsi dalam rangka Pengangkutan, Pemanfaatan, Pengolahan, dan/atau Penimbunan yang Bukan Menjadi Kewenangan Pemda Kabupaten/Kota serta Pelaksanaan Pengumpulan dan Penyimpanan sementara Limbah B3 yang Sesuai dengan Kewenangannya (Dengan Satuan:Dokumen)	0	92.797.000	0	0	1	19.115.000	0	0	0	2.460.000	1	3.602.000	1	11.793.177	1	17.855.177	1	17.855.177	100	19,241	Dinas Lingkungan Hidup
RATA-RATA CAPAIAN KINERJA (%)																							**100,000**	**19,241**	
PREDIKAT KINERJA																							**ST**	**SR**	
701	**-**	**021106**	**PROGRAM PEMBINAAN DAN PENGAWASAN TERHADAP IZIN LINGKUNGAN DAN IZIN PERLINDUNGAN DAN PENGELOLAAN LINGKUNGAN HIDUP (PPLH)**	**Jumlah perusahaan yang menerapkan SNI ISO 14001 (Dengan Satuan:perusahaan)**	**2**	**112.107.442**	**0**	**0**	**1**	**46.470.000**	**1**	**2.160.000**	**1**	**22.975.000**	**1**	**5.860.000**	**1**	**12.450.000**	**1**	**43.445.000**	**1**	**43.445.000**	**50**	**38,753**	**Dinas Lingkungan Hidup**
702		021106201	Pembinaan dan Pengawasan Terhadap Usaha dan/atau Kegiatan yang Izin Lingkungan dan Izin PPLH Diterbitkan oleh Pemerintah Daerah Kabupaten/Kota	Jumlah Laporan Pembinaan dan Pengawasan terhadap usaha dan/atau kegiatan yang izin lingkungan dan izin PPLH diterbitkan Pemerintah Kabupaten/Kota (Dengan Satuan:Laporan)	0	112.107.442	0	0	2	46.470.000	0	2.160.000	2	22.975.000	2	5.860.000	2	12.450.000	2	43.445.000	2	43.445.000	100	38,753	Dinas Lingkungan Hidup
703		021106201001	Fasilitasi Pemenuhan Ketentuan dan Kewajiban Izin Lingkungan dan/atau Izin PPLH	Jumlah Rekomendasi dan/atau Persetujuan Teknis, Persetujuan Lingkungan, dan Surat Kelayakan Operasi yang Diberikan (Dengan Satuan:Dokumen)	0	29.777.442	0	0	1	11.100.000	0	0	1	5.507.000	1	1.560.000	1	2.850.000	1	9.917.000	1	9.917.000	100	33,304	Dinas Lingkungan Hidup
704		021106201003	Pengawasan Usaha dan/atau Kegiatan yang Izin Lingkungan Hidup, Izin PPLH yang Diterbitkan oleh Pemerintah Daerah Kabupaten/Kota	Jumlah Laporan Dari Usaha dan/atau Kegiatan yang Diawasi Izin Lingkungan, Persetujuan Lingkungan, Surat Kelayakan Operasi oleh Pemerintah Daerah Kabupaten/Kota (Dengan Satuan:Laporan)	0	82.330.000	0	0	1	35.370.000	0	2.160.000	1	17.468.000	1	4.300.000	1	9.600.000	1	33.528.000	1	33.528.000	100	40,724	Dinas Lingkungan Hidup
RATA-RATA CAPAIAN KINERJA (%)																							**50,000**	**38,753**	

KOTA PANGKALPINANG

No	Sasaran	Kode	Program Kegiatan dan Sub Kegiatan	Indikator Kinerja Program, Kegiatan, dan Sub Kegiatan (Satuan Indikator)	Target RPJMD Kota Pangkalpinang pada Tahun 2026		Realisasi Capaian Kinerja RPJMD Kota Pangkalpinang sampai dengan RKPD Kota Pangkalpinang Tahun 2022		Target Kinerja dan Anggaran RKPD Kota Pangkalpinang Tahun berjalan 2023		Realisasi Kinerja Pada Triwulan tahun 2023								Realisasi Capaian Kinerja dan Anggaran RKPD Kota Pangkalpinang yang dievaluasi tahun 2023		Realisasi Kinerja dan Anggaran RPJMD Kota Pangkalpinang s/d tahun 2023		Tingkat Capaian Kinerja Dan Realisasi Anggaran RPJMD Kota Pangkalpinang s/d tahun 2023		Perangkat Daerah Penanggung Jawab
											I		II		III		IV								
1	2	3	4	5	6		7		8		9		10		11		12		13		14		15		16
					K	Rp	K	Rp	K	Rp	K	Rp	K	Rp	K	Rp	K	Rp	K	Rp	K	Rp	K	Rp	
																		PREDIKAT KINERJA					SR	SR	
705	**-**	**021109**	**PROGRAM PENGHARGAAN LINGKUNGAN HIDUP UNTUK MASYARAKAT**	**Jumlah Pemberian Penghargaan Lingkungan Hidup Tingkat Daerah Kabupaten/Kota (Dengan Satuan:penghargaan)**	**3**	**672.121.585**	**0**	**0**	**1**	**35.872.000**	**0**	**0**	**0**	**1.640.000**	**1**	**0**	**1**	**17.330.000**	**1**	**18.970.000**	**1**	**18.970.000**	**33,333**	**2,822**	**Dinas Lingkungan Hidup**
706		021109201	Pemberian Penghargaan Lingkungan Hidup Tingkat Daerah Kabupaten/Kota	Jumlah Laporan Pemberian Penghargaan Lingkungan Hidup Tingkat Daerah Kabupaten/Kota (Dengan Satuan:Laporan)	0	672.121.585	0	0	1	35.872.000	0	0	1	1.640.000	1	0	1	17.330.000	1	18.970.000	1	18.970.000	100	2,822	Dinas Lingkungan Hidup
707		021109201001	Penilaian Kinerja Masyarakat/Lembaga Masyarakat/Dunia Usaha/Dunia Pendidikan/Filantropi dalam Perlindungan dan Pengelolaan Lingkungan Hidup	Jumlah Masyarakat/Lembaga Masyarakat/Dunia Usaha/Dunia Pendidikan/Filantrophi yang Dinilai Kinerjanya dalam rangka PPLH (Dengan Satuan:Entitas)	0	672.121.585	0	0	1	35.872.000	0	0	1	1.640.000	1	0	2	17.330.000	2	18.970.000	2	18.970.000	100	2,822	Dinas Lingkungan Hidup
																		RATA-RATA CAPAIAN KINERJA (%)					**33,333**	**2,822**	
																		PREDIKAT KINERJA					SR	SR	
708	**-**	**021110**	**PROGRAM PENANGANAN PENGADUAN LINGKUNGAN HIDUP**	**Persentase Penanganan Pengaduan Lingkungan Hidup (Dengan Satuan:%)**	**80**	**87.110.600**	**0**	**0**	**80**	**97.836.600**	**100**	**8.169.000**	**100**	**0**	**100**	**0**	**100**	**87.832.527**	**100**	**96.001.527**	**100**	**96.001.527**	**100**	**100**	**Dinas Lingkungan Hidup**
709		021110201	Penyelesaian Pengaduan Masyarakat di Bidang Perlindungan dan Pengelolaan Lingkungan Hidup (PPLH) Kabupaten/Kota	Jumlah Laporan Penyelesaian Pengaduan Masyarakat di Bidang Perlindungan dan Pengelolaan Lingkungan Hidup(PPLH) Kabupaten/Kota (Dengan Satuan:Laporan)	0	87.110.600	0	0	1	97.836.600	0	8.169.000	0	0	1	0	1	87.832.527	1	96.001.527	1	96.001.527	100	100	Dinas Lingkungan Hidup
710		021110201001	Pengelolaan Pengaduan Masyarakat Terhadap PPLH Kabupaten/Kota	Jumlah Pengaduan Masyarakat Terhadap PPLH Kabupaten/Kota yang Ditindaklanjuti/Ditangani (Dengan Satuan:Dokumen)	0	87.110.600	0	0	1	97.836.600	0	8.169.000	0	0	1	0	1	87.832.527	1	96.001.527	1	96.001.527	100	100	Dinas Lingkungan Hidup
																		RATA-RATA CAPAIAN KINERJA (%)					**100,000**	**100,000**	
																		PREDIKAT KINERJA					ST	ST	
711	**-**	**021111**	**PROGRAM PENGELOLAAN PERSAMPAHAN**	**Persentase Timbulan Sampah yang di Daur Ulang (Dengan Satuan:%)**	**10,500**	**53.168.031.548**	**0**	**0**	**10,500**	**16.002.957.498**	**5**	**2.040.779.911**	**5**	**4.519.930.762**	**12**	**3.282.051.380**	**13,320**	**6.014.195.246**	**13,320**	**15.856.957.299**	**13,320**	**15.856.957.299**	**100**	**29,824**	**Dinas Lingkungan Hidup**
				Persentase Sampah Perkotaan yang Tertangani (Dengan Satuan:%)	**89,500**		**0**		**89,500**		**88**		**88**		**91**		**91,200**		**91,200**		**91,200**		**100**		**Dinas Lingkungan Hidup**
712		021111201	Pengelolaan Sampah	Jumlah Laporan Pengelolaan Sampah (Dengan Satuan:Laporan)	0	53.168.031.548	0	0	2	16.002.957.498	1	2.040.779.911	1	4.519.930.762	1	3.282.051.380	2	6.014.195.246	2	15.856.957.299	2	15.856.957.299	100	29,824	Dinas Lingkungan Hidup
713		021111201003	Penanganan Sampah dengan Melakukan Pemilahan, Pengumpulan, Pengangkutan, Pengolahan, dan Pemrosesan Akhir Sampah di TPA/TPST/SPA Kabupaten/Kota	Jumlah Sampah yang Dipilah, Dikumpulkan, Diangkut, Diolah, Diproses Akhir di TPA/TPST/SPA Kabupaten/Kota (Dengan Satuan:Ton)	0	52.880.336.100	0	0	64.183,420	15.898.885.648	13.950	2.040.779.911	15.586	4.519.930.762	17.273	3.282.051.380	13.628,070	5.917.839.746	60.437,070	15.760.601.799	60.437,070	15.760.601.799	100	29,804	Dinas Lingkungan Hidup
714		021111201004	Peningkatan Peran Serta Masyarakat dalam Pengelolaan Persampahan	Jumlah Masyarakat, Kelompok Masyarakat atau Para Pihak Lainnya yang Terlibat Aktif dalam Kegiatan Pengelolaan Sampah Berbasis Masyarakat (Dengan Satuan:Kelompok)	0	287.695.448	0	0	2	104.071.850	0	0	0	0	0	0	2	96.355.500	2	96.355.500	2	96.355.500	100	33,492	Dinas Lingkungan Hidup
																		RATA-RATA CAPAIAN KINERJA (%)					**100,000**	**29,824**	
																		PREDIKAT KINERJA					ST	SR	
																		RATA-RATA CAPAIAN KINERJA DAN ANGGARAN SEMUA PROGRAM DI DINAS LINGKUNGAN HIDUP(%)					**89,540**	**35,038**	
																		PREDIKAT KINERJA					T	SR	
URUSAN PEMERINTAHAN BIDANG ADMINISTRASI KEPENDUDUKAN DAN PENCATATAN SIPIL																									
Dinas Kependudukan dan Catatan Sipil																									
715	**-**	**021201**	**PROGRAM PENUNJANG URUSAN PEMERINTAHAN DAERAH KABUPATEN/KOTA**	**Persentase laporan kinerja dan keuangan yang disampaikan tepat waktu (Dengan Satuan:%)**	**100**	**10.597.277.934**	**0**	**0**	**100**	**5.607.575.208**	**100**	**790.940.015**	**100**	**1.522.826.909**	**100**	**925.506.750**	**100**	**2.047.610.942**	**100**	**5.286.884.616**	**100**	**5.286.884.616**	**100**	**49,889**	**Dinas Kependudukan dan Catatan Sipil**
				Persentase ASN yang memenuhi standar kompetensi/kualifikasi pada unit kerjanya (Dengan Satuan:%)	**0**		**0**		**100**		**0**		**0**		**0**		**78,570**		**78,570**		**78,570**		**100**		**Dinas Kependudukan dan Catatan Sipil**

KOTA PANGKALPINANG

No	Sasaran	Kode	Program Kegiatan dan Sub Kegiatan	Indikator Kinerja Program, Kegiatan, dan Sub Kegiatan (Satuan Indikator)	Target RPJMD Kota Pangkalpinang pada Tahun 2026		Realisasi Capaian Kinerja RPJMD Kota Pangkalpinang sampai dengan RKPD Kota Pangkalpinang Tahun 2022		Target Kinerja dan Anggaran RKPD Kota Pangkalpinang Tahun berjalan 2023		Realisasi Kinerja Pada Triwulan tahun 2023								Realisasi Capaian Kinerja dan Anggaran RKPD Kota Pangkalpinang yang dievaluasi tahun 2023		Realisasi Kinerja dan Anggaran RPJMD Kota Pangkalpinang s/d tahun 2023		Tingkat Capaian Kinerja Dan Realisasi Anggaran RPJMD Kota Pangkalpinang s/d tahun 2023		Perangkat Daerah Penanggung Jawab
											I		II		III		IV								
1	2	3	4	5	6		7		8		9		10		11		12		13		14		15		16
					K	Rp	K	Rp	K	Rp	K	Rp	K	Rp	K	Rp	K	Rp	K	Rp	K	Rp	K	Rp	
				Persentase terpenuhinya kebutuhan administrasi perkantoran (Dengan Satuan:%)	**0**		**0**		**100**		**100**		**100**		**71,420**		**71,420**		**71,420**		**71,420**		**100**		**D i n a s Kependudukan dan Catatan Sipil**
				Persentase sarana dan prasarana aparatur dalam kondisi baik (Dengan Satuan:%)	**0**		**0**		**100**		**100**		**100**		**81,810**		**83,060**		**83,060**		**83,060**		**100**		**D i n a s Kependudukan dan Catatan Sipil**
716		021201202	Administrasi Keuangan Perangkat Daerah	Jumlah Laporan Administrasi Keuangan Perangkat Daerah (Dengan Satuan:Laporan)	0	6.293.925.534	0	0	1	3.180.944.387	1	533.794.807	1	1.098.634.986	1	549.222.865	1	798.122.260	1	2.979.774.918	1	2.979.774.918	100	47,344	D i n a s Kependudukan dan Catatan Sipil
717		021201202001	Penyediaan Gaji dan Tunjangan ASN	Jumlah Orang yang Menerima Gaji dan Tunjangan ASN (Dengan Satuan:Orang/bulan)	0	6.293.925.534	0	0	28	3.180.944.387	27	533.794.807	27	1.098.634.986	28	549.222.865	28	798.122.260	28	2.979.774.918	28	2.979.774.918	100	47,344	D i n a s Kependudukan dan Catatan Sipil
718		021201205	Administrasi Kepegawaian Perangkat Daerah	Jumlah Laporan Administrasi Kepegawaian Perangkat Daerah (Dengan Satuan:Laporan)	0	110.000.000	0	0	1	71.459.000	0	0	0	0	0	0	1	69.684.000	1	69.684.000	1	69.684.000	100	63,349	D i n a s Kependudukan dan Catatan Sipil
719		021201205002	Pengadaan Pakaian Dinas beserta Atribut Kelengkapannya	Jumlah Paket Pakaian Dinas beserta Atribut Kelengkapan (Dengan Satuan:Paket)	0	110.000.000	0	0	71	71.459.000	0	0	0	0	0	0	71	69.684.000	71	69.684.000	71	69.684.000	100	63,349	D i n a s Kependudukan dan Catatan Sipil
720		021201206	Administrasi Umum Perangkat Daerah	Jumlah Laporan Administrasi Umum Perangkat Daerah (Dengan Satuan:Laporan)	0	472.795.300	0	0	5	248.123.100	1	44.343.353	2	99.583.293	0	27.526.917	2	70.983.587	5	242.437.150	5	242.437.150	100	51,277	D i n a s Kependudukan dan Catatan Sipil
721		021201206001	Penyediaan Komponen Instalasi Listrik/Penerangan Bangunan Kantor	Jumlah Paket Komponen Instalasi Listrik/Penerangan Bangunan Kantor yang Disediakan (Dengan Satuan:Paket)	0	42.134.800	0	0	1	13.444.375	1	12.067.000	0	0	0	0	0	459.000	1	12.526.000	1	12.526.000	100	29,728	D i n a s Kependudukan dan Catatan Sipil
722		021201206003	Penyediaan Peralatan Rumah Tangga	Jumlah Paket Peralatan Rumah Tangga yang Disediakan (Dengan Satuan:Paket)	0	46.500.000	0	0	1	10.459.000	0	0	1	9.783.000	0	0	0	459.000	1	10.242.000	1	10.242.000	100	22,026	D i n a s Kependudukan dan Catatan Sipil
723		021201206004	Penyediaan Bahan Logistik Kantor	Jumlah Paket Bahan Logistik Kantor yang Disediakan (Dengan Satuan:Paket)	0	59.226.500	0	0	2	80.572.000	1	4.500.000	0	71.861.000	1	0	0	3.000.000	2	79.361.000	2	79.361.000	100	100	D i n a s Kependudukan dan Catatan Sipil
724		021201206005	Penyediaan Barang Cetakan dan Penggandaan	Jumlah Paket Barang Cetakan dan Penggandaan yang Disediakan (Dengan Satuan:Paket)	0	50.434.000	0	0	2	22.377.000	0	0	0	0	0	1.440.000	2	19.549.000	2	20.989.000	2	20.989.000	100	41,617	D i n a s Kependudukan dan Catatan Sipil
725		021201206009	Penyelenggaraan Rapat Koordinasi dan Konsultasi SKPD	Jumlah Laporan Penyelenggaraan Rapat Koordinasi dan Konsultasi SKPD (Dengan Satuan:Laporan)	0	274.500.000	0	0	1	121.270.725	0	27.776.353	0	17.939.293	0	26.086.917	1	47.516.587	1	119.319.150	1	119.319.150	100	43,468	D i n a s Kependudukan dan Catatan Sipil
726		021201207	Pengadaan Barang Milik Daerah Penunjang Urusan Pemerintah Daerah	Jumlah Laporan Pengadaan Barang Milik Daerah Penunjang Urusan Pemerintah Daerah (Dengan Satuan:Laporan)	0	262.425.000	0	0	2	574.871.610	0	0	0	0	0	0	2	562.737.000	2	562.737.000	2	562.737.000	100	100	D i n a s Kependudukan dan Catatan Sipil
727		021201207005	Pengadaan Mebel	Jumlah Paket Mebel yang Disediakan (Dengan Satuan:Unit)	0	250.925.000	0	0	7	107.115.100	0	0	0	0	0	0	28	102.485.000	28	102.485.000	28	102.485.000	100	40,843	D i n a s Kependudukan dan Catatan Sipil
728		021201207011	Pengadaan Sarana dan Prasarana Pendukung Gedung Kantor atau Bangunan Lainnya	Jumlah Unit Sarana dan Prasarana Pendukung Gedung Kantor atau Bangunan Lainnya yang Disediakan (Dengan Satuan:Unit)	0	11.500.000	0	0	5	467.756.510	0	0	0	0	0	0	15	460.252.000	15	460.252.000	15	460.252.000	100	100	D i n a s Kependudukan dan Catatan Sipil
729		021201208	Penyediaan Jasa Penunjang Urusan Pemerintahan Daerah	Jumlah Laporan Penyediaan Jasa Penunjang urusan Pemerintah Daerah (Dengan Satuan:Laporan)	0	2.979.412.100	0	0	3	1.277.301.311	0	205.201.855	0	320.858.630	0	325.492.468	3	406.914.617	3	1.258.467.570	3	1.258.467.570	100	42,239	D i n a s Kependudukan dan Catatan Sipil
730		021201208002	Penyediaan Jasa Komunikasi, Sumber Daya Air dan Listrik	Jumlah Laporan Penyediaan Jasa Komunikasi, Sumber Daya Air dan Listrik yang Disediakan (Dengan Satuan:Laporan)	0	427.200.000	0	0	2	110.400.000	2	22.261.367	2	8.738.898	1	44.536.736	2	31.240.641	2	106.777.642	2	106.777.642	100	24,995	D i n a s Kependudukan dan Catatan Sipil
731		021201208003	Penyediaan Jasa Peralatan dan Perlengkapan Kantor	Jumlah Laporan Penyediaan Jasa Peralatan dan Perlengkapan Kantor yang Disediakan (Dengan Satuan:Laporan)	0	182.800.000	0	0	1	65.459.000	0	16.400.000	0	0	0	25.050.000	1	23.929.000	1	65.379.000	1	65.379.000	100	35,765	D i n a s Kependudukan dan Catatan Sipil
732		021201208004	Penyediaan Jasa Pelayanan Umum Kantor	Jumlah Laporan Penyediaan Jasa Pelayanan Umum Kantor yang Disediakan (Dengan Satuan:Laporan)	0	2.369.412.100	0	0	2	1.101.442.311	1	166.540.488	1	312.119.732	1	255.905.732	2	351.744.976	2	1.086.310.928	2	1.086.310.928	100	45,847	D i n a s Kependudukan dan Catatan Sipil
733		021201209	Pemeliharaan Barang Milik Daerah Penunjang Urusan Pemerintahan Daerah	Jumlah Laporan Pemeliharaan Barang Milik Daerah Penunjang Urusan Pemerintah Daerah (Dengan Satuan:Laporan)	0	478.720.000	0	0	2	254.875.800	1	7.600.000	0	3.750.000	0	23.264.500	1	139.169.478	2	173.783.978	2	173.783.978	100	36,302	D i n a s Kependudukan dan Catatan Sipil

KOTA PANGKALPINANG

No	Sasaran	Kode	Program Kegiatan dan Sub Kegiatan	Indikator Kinerja Program, Kegiatan, dan Sub Kegiatan (Satuan Indikator)	Target RPJMD Kota Pangkalpinang pada Tahun 2026		Realisasi Capaian Kinerja RPJMD Kota Pangkalpinang sampai dengan RKPD Kota Pangkalpinang Tahun 2022		Target Kinerja dan Anggaran RKPD Kota Pangkalpinang Tahun berjalan 2023		Realisasi Kinerja Pada Triwulan tahun 2023								Realisasi Capaian Kinerja dan Anggaran RKPD Kota Pangkalpinang yang dievaluasi tahun 2023		Realisasi Kinerja dan Anggaran RPJMD Kota Pangkalpinang s/d tahun 2023		Tingkat Capaian Kinerja Dan Realisasi Anggaran RPJMD Kota Pangkalpinang s/d tahun 2023		Perangkat Daerah Penanggung Jawab
											I		II		III		IV								
1	2	3	4	5	6		7		8		9		10		11		12		13		14		15		16
					K	Rp	K	Rp	K	Rp	K	Rp	K	Rp	K	Rp	K	Rp	K	Rp	K	Rp	K	Rp	
734		021201209001	Penyediaan Jasa Pemeliharaan, Biaya Pemeliharaan, dan Pajak Kendaraan Perorangan Dinas atau Kendaraan Dinas Jabatan	Jumlah Kendaraan Perorangan Dinas atau Kendaraan Dinas Jabatan yang Dipelihara dan dibayarkan Pajaknya (Dengan Satuan:Unit)	0	342.420.000	0	0	3	165.300.600	3	7.600.000	3	3.750.000	3	23.264.500	3	50.602.278	3	85.216.778	3	85.216.778	100	24,887	Dinas Kependudukan dan Catatan Sipil
735		021201209009	Pemeliharaan/Rehabilitasi Gedung Kantor dan Bangunan Lainnya	Jumlah Gedung Kantor dan Bangunan Lainnya yang Dipelihara/Direhabilitasi (Dengan Satuan:Unit)	0	136.300.000	0	0	1	89.575.200	1	0	1	0	1	0	1	88.567.200	1	88.567.200	1	88.567.200	100	64,980	Dinas Kependudukan dan Catatan Sipil
																		RATA-RATA CAPAIAN KINERJA (%)					100,000	49,889	
																		PREDIKAT KINERJA					ST	SR	
736	-	021202	PROGRAM PENDAFTARAN PENDUDUK	Rasio penduduk ber-KTP per satuan penduduk (Dengan Satuan:N/A)	690	346.299.000	0	0	690	648.878.000	690	0	693	441.683.122	994	190.972.140	984	4.094.445	984	636.749.707	984	636.749.707	100	100	Dinas Kependudukan dan Catatan Sipil
				Cakupan Kememilikan Kartu Keluarga (Dengan Satuan:%)	97		0		97		99,890		99,890		99,890		99,940		99,940		99,940		100		Dinas Kependudukan dan Catatan Sipil
				Cakupan Pernerbitan Kartu Tanda Penduduk (KTP) (Dengan Satuan:%)	99,600		0		99,600		97,780		98,210		99,450		98,420		98,420		98,420		98,815		Dinas Kependudukan dan Catatan Sipil
				Penerapan KTP Nasional Berbasis NIK (Dengan Satuan:%)	99,700		0		99,700		100		100		100		100		100		100		100		Dinas Kependudukan dan Catatan Sipil
				Perakaman KTP elektronik (Dengan Satuan:%)	99		0		99		97,780		98,210		99,450		98,420		98,420		98,420		99,414		Dinas Kependudukan dan Catatan Sipil
				Persentase Anak Usia 0-17 Tahun Kurang 1 (Satu) Hari yang Memiliki KIA (Dengan Satuan:%)	0		0		75		70,130		70,600		71,750		73,040		73,040		73,040		100		Dinas Kependudukan dan Catatan Sipil
737		021202201	Pelayanan Pendaftaran Penduduk	Jumlah Laporan Pelayanan Pendaftaran Penduduk (Dengan Satuan:Laporan)	0	346.299.000	0	0	3	471.633.000	0	0	1	433.391.288	2	29.322.140	0	1.283.445	3	463.996.873	3	463.996.873	100	100	Dinas Kependudukan dan Catatan Sipil
738		021202201001	Pendataan Penduduk Non Permanen dan Rentan Administrasi Kependudukan	Jumlah Dokumen Hasil Pendataan Penduduk Non Permanen dan Rentan Administrasi Kependudukan (Dengan Satuan:Dokumen)	0	50.000.000	0	0	1.230	10.000.000	0	0	839	9.450.000	391	0	0	463.445	1.230	9.913.445	1.230	9.913.445	100	19,827	Dinas Kependudukan dan Catatan Sipil
739		021202201002	Pencatatan, Penatausahaan dan Penerbitan Dokumen Atas Pendaftaran Penduduk	Jumlah Dokumen Hasil Pencatatan, Penatausahaan dan Penerbitan Dokumen Atas Pendaftaran Penduduk (Dengan Satuan:Dokumen)	0	246.299.000	0	0	2	451.633.000	0	0	2	417.641.288	0	25.638.000	0	820.000	2	444.099.288	2	444.099.288	100	100	Dinas Kependudukan dan Catatan Sipil
740		021202201003	Penyelesaian Masalah Pendaftaran Penduduk	Jumlah Penduduk yang Mendapatkan Pelayanan Penyelesaian Masalah Pendaftaran Penduduk (Dengan Satuan:Orang)	0	50.000.000	0	0	500	10.000.000	0	0	500	6.300.000	0	3.684.140	0	0	500	9.984.140	500	9.984.140	100	19,968	Dinas Kependudukan dan Catatan Sipil
741		021202202	Penataan Pendaftaran Penduduk	Jumlah Laporan Penataan Pendaftaran Penduduk (Dengan Satuan:Laporan)	0	0	0	0	1	177.245.000	0	0	0	8.291.834	1	161.650.000	0	2.811.000	1	172.752.834	1	172.752.834	100	100	Dinas Kependudukan dan Catatan Sipil
742		021202202002	Pengadaan Dokumen Kependudukan selain Blangko KTP-El, Formulir, dan Buku Terkait Pendaftaran Penduduk Sesuai dengan Kebutuhan	Jumlah Dokumen Kependudukan selain Blangko KTP-El, Formulir, dan Buku Terkait Pendaftaran Penduduk Sesuai dengan Kebutuhan yang Tersedia (Dengan Satuan:Dokumen)	0	0	0	0	1	177.245.000	0	0	0	8.291.834	1	161.650.000	0	2.811.000	1	172.752.834	1	172.752.834	100	100	Dinas Kependudukan dan Catatan Sipil
																		RATA-RATA CAPAIAN KINERJA (%)					99,705	100,000	
																		PREDIKAT KINERJA					ST	ST	
743	-	021203	PROGRAM PENCATATAN SIPIL	Rasio Bayi Berakte Kelahiran per1000 penduduk (Dengan Satuan:N/A)	920	226.870.200	0	0	920	113.920.000	0	0	0	48.920.400	999	21.269.000	998	25.016.500	998	95.205.900	998	95.205.900	100	41,965	Dinas Kependudukan dan Catatan Sipil
				Kepemilikan Akte Kelahiran (Dengan Satuan:%)	92		0		92		56,790		56,800		57,390		58,260		58,260		58,260		63,326		Dinas Kependudukan dan Catatan Sipil

KOTA PANGKALPINANG

No	Sasaran	Kode	Program Kegiatan dan Sub Kegiatan	Indikator Kinerja Program, Kegiatan, dan Sub Kegiatan (Satuan Indikator)	Target RPJMD Kota Pangkalpinang pada Tahun 2026		Realisasi Capaian Kinerja RPJMD Kota Pangkalpinang sampai dengan RKPD Kota Pangkalpinang Tahun 2022		Target Kinerja dan Anggaran RKPD Kota Pangkalpinang Tahun berjalan 2023		Realisasi Kinerja Pada Triwulan tahun 2023								Realisasi Capaian Kinerja dan Anggaran RKPD Kota Pangkalpinang yang dievaluasi tahun 2023		Realisasi Kinerja dan Anggaran RPJMD Kota Pangkalpinang s/d tahun 2023		Tingkat Capaian Kinerja Dan Realisasi Anggaran RPJMD Kota Pangkalpinang s/d tahun 2023		Perangkat Daerah Penanggung Jawab
											I		II		III		IV								
1	2	3	4	5	6		7		8		9		10		11		12		13		14		15		16
					K	Rp	K	Rp	K	Rp	K	Rp	K	Rp	K	Rp	K	Rp	K	Rp	K	Rp	K	Rp	
				Rasio Perkawinan yang tercatat di catatan sipil per 1000 penduduk (Dengan Satuan:N/A)	**780**		**0**		**780**		**688**		**688**		**709**		**736**		**736**		**736**		**94,359**		**Dinas Kependudukan dan Catatan Sipil**
				Cakupan Kepemilikan Akte Kematian (Dengan Satuan:%)	**35**		**0**		**35**		**100**		**100**		**100**		**100**		**100**		**100**		**100**		**Dinas Kependudukan dan Catatan Sipil**
				Peningkatan cakupan akta kelahiran yang diterbitkan (Dengan Satuan:N/A)	**4**		**0**		**4**		**0**		**0**		**0**		**2,610**		**2,610**		**2,610**		**65,250**		**Dinas Kependudukan dan Catatan Sipil**
				Persentase anak (0-18) tahun yang memiliki akta kelahiran (Dengan Satuan:%)	**95**		**0**		**95**		**97,260**		**97,300**		**98,350**		**98,430**		**98,430**		**98,430**		**100**		**Dinas Kependudukan dan Catatan Sipil**
				Peningkatan cakupan kepemilikan buku nikah/akta perkawinan pada semua pasangan (Dengan Satuan:%)	**68**		**0**		**68**		**68,870**		**68,870**		**70,940**		**73,570**		**73,570**		**73,570**		**100**		**Dinas Kependudukan dan Catatan Sipil**
				Peningkatan cakupan kepemilikan akta perceraian dari semua individu yang perceraiannya tercatat (Dengan Satuan:%)	**75**		**0**		**75**		**70,950**		**70,950**		**72,320**		**73,920**		**73,920**		**73,920**		**98,560**		**Dinas Kependudukan dan Catatan Sipil**
				Proporsi anak umur di bawah 5 tahun yang kelahirannya dicatat oleh lembaga pencatatan sipil, menurut umur. (Dengan Satuan:%)	**89**		**0**		**89**		**99,540**		**99,590**		**99,640**		**99,660**		**99,660**		**99,660**		**100**		**Dinas Kependudukan dan Catatan Sipil**
744		021203201	Pelayanan Pencatatan Sipil	Jumlah Laporan Pelayanan Pencatatan Sipil (Dengan Satuan:Laporan)	0	66.870.200	0	0	1	92.920.000	0	0	0	48.920.400	1	19.319.000	0	8.866.500	1	77.105.900	1	77.105.900	100	100	Dinas Kependudukan dan Catatan Sipil
745		021203201001	Pencatatan, Penatausahaan dan Penerbitan Dokumen Atas Pelaporan Peristiwa Penting	Jumlah Dokumen Hasil Pencatatan, Penatausahaan dan Penerbitan Dokumen Atas Pelaporan Peristiwa Penting (Dengan Satuan:Dokumen)	0	66.870.200	0	0	1	92.920.000	0	0	0	48.920.400	1	19.319.000	0	8.866.500	1	77.105.900	1	77.105.900	100	100	Dinas Kependudukan dan Catatan Sipil
746		021203202	Penyelenggaraan Pencatatan Sipil	Jumlah Laporan Pelaksanaan Kegiatan Penyelenggaraan Pencatatan Sipil (Dengan Satuan:Laporan)	0	160.000.000	0	0	2	21.000.000	0	0	0	0	0	1.950.000	2	16.150.000	2	18.100.000	2	18.100.000	100	11,313	Dinas Kependudukan dan Catatan Sipil
747		021203202004	Pelayanan Secara Aktif Pendaftaran Peristiwa Kependudukan dan Pencatatan Peristiwa Penting Terkait Pencatatan Sipil	Jumlah Laporan Hasil Pelayanan Secara Aktif Pendaftaran Peristiwa Kependudukan dan Pencatatan Peristiwa Penting Terkait Pencatatan Sipil (Dengan Satuan:Laporan)	0	55.000.000	0	0	1	6.000.000	0	0	0	0	0	1.950.000	1	2.650.000	1	4.600.000	1	4.600.000	100	8,364	Dinas Kependudukan dan Catatan Sipil
748		021203202006	Fasilitasi Terkait Pencatatan Sipil	Jumlah Laporan Hasil Fasilitasi Pencatatan Sipil (Dengan Satuan:Laporan)	0	105.000.000	0	0	1	15.000.000	0	0	0	0	0	0	1	13.500.000	1	13.500.000	1	13.500.000	100	12,857	Dinas Kependudukan dan Catatan Sipil
RATA-RATA CAPAIAN KINERJA (%)																							**91,277**	**41,965**	
PREDIKAT KINERJA																							**ST**	**SR**	
749	**-**	**021204**	**PROGRAM PENGELOLAAN INFORMASI ADMINISTRASI KEPENDUDUKAN**	**Persentase Jumlah OPD yang telah memanfaatkan data kependudukan berdasarkan perjanjian kerja sama (Dengan Satuan:%)**	**6,300**	**212.762.800**	**0**	**0**	**2,800**	**627.598.000**	**60,600**	**0**	**60,600**	**46.320.000**	**63,630**	**1.996.000**	**60,600**	**544.766.200**	**60,600**	**593.082.200**	**60,600**	**593.082.200**	**100**	**100**	**Dinas Kependudukan dan Catatan Sipil**
750		021204201	Pengumpulan Data Kependudukan dan Pemanfaatan dan Penyajian Database Kependudukan	Jumlah Laporan Data Kependudukan dan Pemanfaatan dan Penyajian Database Kependudukan (Dengan Satuan:Laporan)	0	90.000.000	0	0	1	118.827.000	0	0	1	15.000.000	0	0	0	73.389.900	1	88.389.900	1	88.389.900	100	98,211	Dinas Kependudukan dan Catatan Sipil
751		021204201001	Pengolahan dan Penyajian Data Kependudukan	Jumlah Dokumen Data Kependudukan yang Diolah dan Disajikan (Dengan Satuan:Dokumen)	0	90.000.000	0	0	1	118.827.000	0	0	1	15.000.000	1	0	1	73.389.900	1	88.389.900	1	88.389.900	100	98,211	Dinas Kependudukan dan Catatan Sipil
752		021204203	Penyelenggaraan Pengelolaan Informasi Administrasi Kependudukan	Jumlah Laporan Penyelenggaraan Pengelolaan Informasi Administrasi Kependudukan (Dengan Satuan:Laporan)	0	122.762.800	0	0	2	508.771.000	0	0	0	31.320.000	0	1.996.000	2	471.376.300	2	504.692.300	2	504.692.300	100	100	Dinas Kependudukan dan Catatan Sipil

KOTA PANGKALPINANG

No	Sasaran	Kode	Program Kegiatan dan Sub Kegiatan	Indikator Kinerja Program, Kegiatan, dan Sub Kegiatan (Satuan Indikator)	Target RPJMD Kota Pangkalpinang pada Tahun 2026		Realisasi Capaian Kinerja RPJMD Kota Pangkalpinang sampai dengan RKPD Kota Pangkalpinang Tahun 2022		Target Kinerja dan Anggaran RKPD Kota Pangkalpinang Tahun berjalan 2023		Realisasi Kinerja Pada Triwulan tahun 2023								Realisasi Capaian Kinerja dan Anggaran RKPD Kota Pangkalpinang yang dievaluasi tahun 2023		Realisasi Kinerja dan Anggaran RPJMD Kota Pangkalpinang s/d tahun 2023		Tingkat Capaian Kinerja Dan Realisasi Anggaran RPJMD Kota Pangkalpinang s/d tahun 2023		Perangkat Daerah Penanggung Jawab
											I		II		III		IV								
1	2	3	4	5	6		7		8		9		10		11		12		13		14		15		16
					K	Rp	K	Rp	K	Rp	K	Rp	K	Rp	K	Rp	K	Rp	K	Rp	K	Rp	K	Rp	
753		021204203001	Koordinasi Antar Lembaga Pemerintah dan Lembaga Non-Pemerintah di Kabupaten/Kota dalam Penertiban Pengelolaan Informasi Administrasi Kependudukan	Jumlah Laporan Hasil Koordinasi Antar Lembaga Pemerintah dan Lembaga Non-Pemerintah di Kabupaten/Kota dalam Penertiban Pengelolaan Informasi Administrasi Kependudukan (Dengan Satuan:Laporan)	0	37.500.000	0	0	1	44.019.000	0	0	0	5.300.000	0	1.996.000	1	36.254.600	1	43.550.600	1	43.550.600	100	100	Dinas Kependudukan dan Catatan Sipil
754		021204203003	Fasilitasi Terkait Pengelolaan Informasi Administrasi Kependudukan	Jumlah Laporan Hasil Fasilitasi Pengelolaan Informasi Administrasi Kependudukan (Dengan Satuan:Laporan)	0	85.262.800	0	0	1	464.752.000	0	0	0	26.020.000	0	0	1	435.121.700	1	461.141.700	1	461.141.700	100	100	Dinas Kependudukan dan Catatan Sipil
RATA-RATA CAPAIAN KINERJA (%)																							100,000	100,000	
PREDIKAT KINERJA																							ST	ST	
755	-	021205	PROGRAM PENGELOLAAN PROFIL KEPENDUDUKAN	persentase keserasian database kependudukan (Dengan Satuan:%)	96,500	42.500.000	0	0	96,500	10.000.000	0	0	0	0	0	5.118.000	0	3.720.600	0	8.838.600	0	8.838.600	0	20,797	Dinas Kependudukan dan Catatan Sipil
				Persentase tersajinya data kependudukan yang akurat (Dengan Satuan:%)	50		0		50		0		0		0		100		100		100		100		Dinas Kependudukan dan Catatan Sipil
756		021205201	Penyusunan Profil Kependudukan	Jumlah Laporan Profil Kependudukan (Dengan Satuan:Laporan)	0	42.500.000	0	0	1	10.000.000	0	0	0	0	0	5.118.000	1	3.720.600	1	8.838.600	1	8.838.600	100	20,797	Dinas Kependudukan dan Catatan Sipil
757		021205201002	Penyusunan Profil Data Perkembangan dan Proyeksi Kependudukan serta Kebutuhan yang Lain	Jumlah Dokumen Profil Data Perkembangan dan Proyeksi Kependudukan serta Kebutuhan yang lain yang tersusun (Dengan Satuan:Dokumen)	0	42.500.000	0	0	1	10.000.000	0	0	0	0	0	5.118.000	1	3.720.600	1	8.838.600	1	8.838.600	100	20,797	Dinas Kependudukan dan Catatan Sipil
RATA-RATA CAPAIAN KINERJA (%)																							50,000	20,797	
PREDIKAT KINERJA																							SR	SR	
RATA-RATA CAPAIAN KINERJA DAN ANGGARAN SEMUA PROGRAM DI DINAS KEPENDUDUKAN DAN CATATAN SIPIL(%)																							91,806	62,530	
PREDIKAT KINERJA																							ST	R	
URUSAN PEMERINTAHAN BIDANG PENGENDALIAN PENDUDUK DAN KELUARGA BERENCANA																									
Dinas Pemberdayaan Perempuan, Perlindungan Anak dan KB																									
758	-	021402	PROGRAM PENGENDALIAN PENDUDUK	TFR (Total Fertility Rate) (Dengan Satuan:Rata-Rata Anak per Wanita)	1,650	125.870.000	0	0	1,650	155.400.000	0	0	0	0	0	0	2,260	151.882.510	2,260	151.882.510	2,260	151.882.510	100	100	Dinas Pemberdayaan Perempuan, Perlindungan Anak dan KB
759		021402202	Pemetaan Perkiraan Pengendalian Penduduk Cakupan Daerah Kabupaten/Kota	Jumlah Laporan Pemetaan Perkiraan Pengendalian Penduduk Cakupan Daerah Kota (Dengan Satuan:Laporan)	0	125.870.000	0	0	3	155.400.000	0	0	0	0	0	0	3	151.882.510	3	151.882.510	3	151.882.510	100	100	Dinas Pemberdayaan Perempuan, Perlindungan Anak dan KB
760		021402202009	Pembinaan dan Pengawasan Penyelenggaraan Sistem Informasi Keluarga	Jumlah Laporan Pembinaan dan Pengawasan Penyelenggaraan Sistem Informasi Keluarga (Dengan Satuan:Laporan)	0	0	0	0	1	64.200.000	0	0	0	0	0	0	1	62.827.150	1	62.827.150	1	62.827.150	100	100	Dinas Pemberdayaan Perempuan, Perlindungan Anak dan KB
761		021402202012	Pencatatan dan Pengumpulan Data Keluarga	Jumlah Laporan Pencatatan dan Pengumpulan Data Keluarga (Dengan Satuan:Laporan)	0	125.870.000	0	0	1	49.200.000	0	0	0	0	0	0	1	48.940.000	1	48.940.000	1	48.940.000	100	38,881	Dinas Pemberdayaan Perempuan, Perlindungan Anak dan KB
762		021402202013	Pengolahan dan Pelaporan Data Pengendalian Lapangan dan Pelayanan KB	Jumlah Dokumen Pengolahan dan Pelaporan Data Pengendalian Lapangan dan Pelayanan KB (Dengan Satuan:Dokumen)	0	0	0	0	1	42.000.000	0	0	0	0	0	0	1	40.115.360	1	40.115.360	1	40.115.360	100	100	Dinas Pemberdayaan Perempuan, Perlindungan Anak dan KB
RATA-RATA CAPAIAN KINERJA (%)																							100,000	100,000	
PREDIKAT KINERJA																							ST	ST	
763	-	021403	PROGRAM PEMBINAAN KELUARGA BERENCANA (KB)	Prevalensi penggunaan metode kontrasepsi (CPR) semua cara pada pasangan usia subur (PUS) usia 15-49 Tahun yang berstatus kawin (Dengan Satuan:%)	82	3.017.885.589	0	0	82	2.524.692.544	20,500	53.050.624	41	92.700.936	61,500	175.520.936	66,820	2.092.537.473	66,820	2.413.809.969	66,820	2.413.809.969	81,488	79,983	Dinas Pemberdayaan Perempuan, Perlindungan Anak dan KB

KOTA PANGKALPINANG

No	Sasaran	Kode	Program Kegiatan dan Sub Kegiatan	Indikator Kinerja Program, Kegiatan, dan Sub Kegiatan (Satuan Indikator)	Target RPJMD Kota Pangkalpinang pada Tahun 2026		Realisasi Capaian Kinerja RPJMD Kota Pangkalpinang sampai dengan RKPD Kota Pangkalpinang Tahun 2022		Target Kinerja dan Anggaran RKPD Kota Pangkalpinang Tahun berjalan 2023		Realisasi Kinerja Pada Triwulan tahun 2023								Realisasi Capaian Kinerja dan Anggaran RKPD Kota Pangkalpinang yang dievaluasi tahun 2023		Realisasi Kinerja dan Anggaran RPJMD Kota Pangkalpinang s/d tahun 2023		Tingkat Capaian Kinerja Dan Realisasi Anggaran RPJMD Kota Pangkalpinang s/d tahun 2023		Perangkat Daerah Penanggung Jawab
											I		II		III		IV								
1	2	3	4	5	6		7		8		9		10		11		12		13		14		15		16
					K	Rp	K	Rp	K	Rp	K	Rp	K	Rp	K	Rp	K	Rp	K	Rp	K	Rp	K	Rp	
				Proporsi perempuan usia reproduksi (15-49 Tahun) atau pasangan yang memiliki kebutuhan keluarga berencana dan menggunakan alat kontrasepsi metode mode (Dengan Satuan:%)	**79,940**		**0**		**79,940**		**19,980**		**39,970**		**59,950**		**66,020**		**66,020**		**66,020**		**82,587**		**D i n a s Pemberdayaan Perempuan, Perlindungan Anak dan KB**
764		021403201	Pelaksanaan Advokasi, Komunikasi, Informasi dan Edukasi (KIE) Pengendalian Penduduk dan KB Sesuai Kearifan Budaya Lokal	Jumlah Laporan Pelaksanaan Advokasi, Komunikasi, Informasi dan Edukasi (KIE) Pengendalian Penduduk dan KB sesuai Kearifan Budaya Lokal (Dengan Satuan:Laporan)	0	85.000.000	0	0	5	738.050.000	0	0	0	0	0	0	5	701.965.000	5	701.965.000	5	701.965.000	100	100	D i n a s Pemberdayaan Perempuan, Perlindungan Anak dan KB
765		021403201001	Advokasi Program KKBPK kepada Stakeholders dan Mitra Kerja	Jumlah Organisasi yang Mendapatkan Advokasi Program Bangga Kencana (Pembangunan Keluarga, Kependudukan, dan Keluarga Berencana) kepada Stakeholders dan Mitra Kerja (Dengan Satuan:Organisasi)	0	0	0	0	8	80.000.000	0	0	0	0	0	0	8	73.800.000	8	73.800.000	8	73.800.000	100	100	D i n a s Pemberdayaan Perempuan, Perlindungan Anak dan KB
766		021403201004	Promosi dan KIE Program KKBPK Melalui Media Massa Cetak dan Elektronik serta Media Luar Ruang	Jumlah Dokumen Promosi dan KIE Program Bangga Kencana (Pembangunan Keluarga, Kependudukan, dan Keluarga Berencana) Melalui Media Massa Cetak dan Elektronik serta Media Luar Ruang (Dengan Satuan:Dokumen)	0	85.000.000	0	0	1	150.000.000	0	0	0	0	0	0	1	133.370.000	1	133.370.000	1	133.370.000	100	100	D i n a s Pemberdayaan Perempuan, Perlindungan Anak dan KB
767		021403201006	Pelaksanaan Mekanisme Operasional Program KKBPK Melalui Rapat Koordinasi Kecamatan (Rakorcam), Rapat Koordinasi Desa (Rakordes), dan Mini Lokakarya (Minilok)	Jumlah Laporan Mekanisme Operasional Program Bangga Kencana (Pembangunan Keluarga, Kependudukan, dan Keluarga Berencana) Melalui Rapat Koordinasi Kecamatan (Rakorcam), Rapat Koordinasi Desa (Rakordes), dan Mini Lokakarya (Minilok) (Dengan Satuan:Laporan)	0	0	0	0	1	91.000.000	0	0	0	0	0	0	1	87.500.000	1	87.500.000	1	87.500.000	100	100	D i n a s Pemberdayaan Perempuan, Perlindungan Anak dan KB
768		021403201007	Pengelolaan Operasional dan Sarana di Balai Penyuluhan KKBPK	Jumlah Laporan Hasil Pengelolaan Operasional dan Sarana di Balai Penyuluhan Bangga Kencana (Pembangunan Keluarga, Kependudukan, dan Keluarga Berencana) (Dengan Satuan:Laporan)	0	0	0	0	1	337.050.000	0	0	0	0	0	0	1	333.845.000	1	333.845.000	1	333.845.000	100	100	D i n a s Pemberdayaan Perempuan, Perlindungan Anak dan KB
769		021403201008	Pengendalian Program KKBPK	Jumlah Laporan Hasil Pengendalian Program KKBPK (Dengan Satuan:Laporan)	0	0	0	0	1	80.000.000	0	0	0	0	0	0	1	73.450.000	1	73.450.000	1	73.450.000	100	100	D i n a s Pemberdayaan Perempuan, Perlindungan Anak dan KB
770		021403202	Pendayagunaan Tenaga Penyuluh KB/Petugas Lapangan KB (PKB/PLKB)	Jumlah Laporan Pendayagunaan Tenaga Penyuluh KB/ Petugas Lapangan KB (PKB/PLKB) (Dengan Satuan:Laporan)	0	426.600.000	0	0	2	860.048.800	0	0	0	0	0	0	2	850.713.800	2	850.713.800	2	850.713.800	100	100	D i n a s Pemberdayaan Perempuan, Perlindungan Anak dan KB
771		021403202001	Pembinaan IMP dan Program KKBPK di Lini Lapangan oleh PKB/PLKB	Jumlah Organisasi yang Mengikuti Pembinaan IMP dan Program Bangga Kencana (Pembangunan Keluarga, Kependudukan, dan Keluarga Berencana) di Lini Lapangan oleh PKB/PLKB (Dengan Satuan:Organisasi)	0	110.000.000	0	0	6	34.000.000	0	0	0	0	0	0	6	33.740.000	6	33.740.000	6	33.740.000	100	30,673	D i n a s Pemberdayaan Perempuan, Perlindungan Anak dan KB
772		021403202004	Penggerakan Kader Institusi Masyarakat Pedesaan (IMP)	Jumlah Kader yang Mengikuti Penggerakan Kader Institusi Masyarakat Pedesaan (IMP) (Dengan Satuan:Orang)	0	316.600.000	0	0	398	826.048.800	0	0	0	0	0	0	398	816.973.800	398	816.973.800	398	816.973.800	100	100	D i n a s Pemberdayaan Perempuan, Perlindungan Anak dan KB
773		021403203	Pengendalian dan Pendistribusian Kebutuhan Alat dan Obat Kontrasepsi serta Pelaksanaan Pelayanan KB di Daerah Kabupaten/Kota	Jumlah Laporan Pengendalian dan Pendistribusian Kebutuhan Alat dan Obat Kontrasepsi serta Pelaksanaan Pelayanan KB di Daerah Kabupaten/Kota (Dengan Satuan:Laporan)	0	2.506.285.589	0	0	4	731.593.744	0	53.050.624	0	92.700.936	1	175.520.936	4	344.903.673	4	666.176.169	4	666.176.169	100	26,580	D i n a s Pemberdayaan Perempuan, Perlindungan Anak dan KB
774		021403203001	Pengendalian Pendistribusian Alat dan Obat Kontrasepsi dan Sarana Penunjang Pelayanan KB ke Fasilitas Kesehatan Termasuk Jaringan dan Jejaringnya	Jumlah Laporan Pengendalian Pendistribusian Alat dan Obat Kontrasepsi dan Sarana Penunjang Pelayanan KB ke Fasilitas Kesehatan Termasuk Jaringan dan Jejaringnya (Dengan Satuan:Laporan)	0	0	0	0	1	18.000.000	0	0	0	0	0	0	1	15.920.000	1	15.920.000	1	15.920.000	100	100	D i n a s Pemberdayaan Perempuan, Perlindungan Anak dan KB

KOTA PANGKALPINANG

No	Sasaran	Kode	Program Kegiatan dan Sub Kegiatan	Indikator Kinerja Program, Kegiatan, dan Sub Kegiatan (Satuan Indikator)	Target RPJMD Kota Pangkalpinang pada Tahun 2026		Realisasi Capaian Kinerja RPJMD Kota Pangkalpinang sampai dengan RKPD Kota Pangkalpinang Tahun 2022		Target Kinerja dan Anggaran RKPD Kota Pangkalpinang Tahun berjalan 2023		Realisasi Kinerja Pada Triwulan tahun 2023								Realisasi Capaian Kinerja dan Anggaran RKPD Kota Pangkalpinang yang dievaluasi tahun 2023		Realisasi Kinerja dan Anggaran RPJMD Kota Pangkalpinang s/d tahun 2023		Tingkat Capaian Kinerja Dan Realisasi Anggaran RPJMD Kota Pangkalpinang s/d tahun 2023		Perangkat Daerah Penanggung Jawab
											I		II		III		IV								
1	2	3	4	5	6		7		8		9		10		11		12		13		14		15		16
					K	Rp	K	Rp	K	Rp	K	Rp	K	Rp	K	Rp	K	Rp	K	Rp	K	Rp	K	Rp	
775		021403203003	Peningkatan Kesertaan Penggunaan Metode Kontrasepsi Jangka Panjang (MKJP)	Jumlah Orang yang Mengikuti Kesertaan Penggunaan Metode Kontrasepsi Jangka Panjang (MKJP) (Dengan Satuan:Orang)	0	0	0	0	380	245.953.000	0	0	0	0	0	0	379	212.252.425	379	212.252.425	379	212.252.425	100	100	Dinas Pemberdayaan Perempuan, Perlindungan Anak dan KB
776		021403203006	Penyediaan Sarana Penunjang Pelayanan KB	Jumlah Unit Sarana Penunjang Pelayanan KB (Dengan Satuan:Unit)	0	2.357.900.000	0	0	7	454.740.744	7	53.050.624	7	92.700.936	8	175.520.936	8	104.101.248	8	425.373.744	8	425.373.744	100	18,040	Dinas Pemberdayaan Perempuan, Perlindungan Anak dan KB
777		021403203008	Pembinaan Pelayanan Keluarga Berencana dan Kesehatan Reproduksi di Fasilitas Kesehatan Termasuk Jaringan dan Jejaringnya	Jumlah Laporan Hasil Pembinaan Pelayanan Keluarga Berencana dan Kesehatan Reproduksi di Fasilitas Kesehatan Termasuk Jaringan dan Jejaringnya (Dengan Satuan:Laporan)	0	0	0	0	1	12.900.000	0	0	0	0	0	0	1	12.630.000	1	12.630.000	1	12.630.000	100	100	Dinas Pemberdayaan Perempuan, Perlindungan Anak dan KB
778		021403204	Pemberdayaan dan Peningkatan Peran Serta Organisasi Kemasyarakatan Tingkat Daerah Kabupaten/Kota dalam Pelaksanaan Pelayanan dan Pembinaan Kesertaan Ber-KB	Jumlah Laporan Pemberdayaan dan Peningkatan Peran Serta Organisasi Kemasyarakatan Tingkat Daerah Kabupaten/Kota Dalam Pelaksanaan Pelayanan dan Pembinaan Kesertaan Ber-KB (Dengan Satuan:Laporan)	0	0	0	0	2	195.000.000	0	0	0	0	0	0	2	194.955.000	2	194.955.000	2	194.955.000	100	100	Dinas Pemberdayaan Perempuan, Perlindungan Anak dan KB
779		021403204002	Integrasi Pembangunan Lintas Sektor di Kampung KB	Jumlah Dokumen Hasil Integrasi Pembangunan Lintas Sektor di Kampung KB (Dengan Satuan:Dokumen)	0	0	0	0	1	9.000.000	0	0	0	0	0	0	1	8.955.000	1	8.955.000	1	8.955.000	100	100	Dinas Pemberdayaan Perempuan, Perlindungan Anak dan KB
780		021403204003	Pelaksanaan dan Pengelolaan Program KKBPK di Kampung KB	Jumlah Kampung KB yang Mengikuti Pelaksanaan dan Pengelolaan Program Bangga Kencana (Pembangunan Keluarga, Kependudukan, dan Keluarga Berencana) di Kampung KB (Dengan Satuan:Kampung)	0	0	0	0	12	186.000.000	0	0	0	0	0	0	12	186.000.000	12	186.000.000	12	186.000.000	100	100	Dinas Pemberdayaan Perempuan, Perlindungan Anak dan KB
RATA-RATA CAPAIAN KINERJA (%)																							**82,037**	**79,983**	
PREDIKAT KINERJA																							**T**	**T**	
781	**-**	**021404**	**PROGRAM PEMBERDAYAAN DAN PENINGKATAN KELUARGA SEJAHTERA (KS)**	**Angka Kelahiran Remaja Umur 15-19 tahun (Age Specific Fertility Rate/ ASFR 15-19) (Dengan Satuan:Kelahiran per 1000 WUS)**	**8,170**	**4.610.370.150**	**0**	**0**	**8,170**	**3.697.816.784**	**2,040**	**151.136.664**	**4,080**	**300.587.463**	**6,120**	**83.656.296**	**15,550**	**2.713.858.171**	**15,550**	**3.249.238.594**	**15,550**	**3.249.238.594**	**100**	**70,477**	**Dinas Pemberdayaan Perempuan, Perlindungan Anak dan KB**
				Persentase peran serta organisasi kemasyarakatan tingkat kab/kota dalam pembangunan (Dengan Satuan:%)	**100**		**0**		**100**		**25**		**60**		**75**		**100**		**100**		**100**		**100**		**Dinas Pemberdayaan Perempuan, Perlindungan Anak dan KB**
782		021404201	Pelaksanaan Pembangunan Keluarga Melalui Pembinaan Ketahanan dan Kesejahteraan Keluarga	Jumlah Laporan Pelaksanaan Pembangunan Keluarga Melalui Pembinaan Ketahanan dan Kesejahteraan Keluarga (Dengan Satuan:Laporan)	0	319.882.500	0	0	3	2.314.400.000	1	22.698.000	1	10.900.000	1	1.000.000	3	1.880.205.800	3	1.914.803.800	3	1.914.803.800	100	100	Dinas Pemberdayaan Perempuan, Perlindungan Anak dan KB
783		021404201002	Pengadaan Sarana Kelompok Kegiatan Ketahanan dan Kesejahteraan Keluarga (BKB, BKR, BKL, PPPKS, PIK-R dan Pemberdayaan Ekonomi Keluarga/UPPKS)	Jumlah Unit Sarana Kelompok Kegiatan Ketahanan dan Kesejahteraan Keluarga (BKB, BKR, BKL, PPPKS, PIK-R dan Pemberdayaan Ekonomi Keluarga/UPPKS) (Dengan Satuan:Unit)	0	0	0	0	20	1.360.000.000	0	0	0	0	0	0	246	961.947.000	246	961.947.000	246	961.947.000	100	100	Dinas Pemberdayaan Perempuan, Perlindungan Anak dan KB
784		021404201005	Penyediaan Biaya Operasional bagi Pengelola dan Pelaksana (Kader) Ketahanan dan Kesejahteraan Keluarga (BKB, BKR, BKL, PPPKS, PIK-R dan Pemberdayaan Ekonomi Keluarga/UPPKS)	Jumlah Kader Pengelola dan Pelaksana (Kader) Ketahanan dan Kesejahteraan Keluarga (BKB, BKR, BKL, PPPKS, PIK-R dan Pemberdayaan Ekonomi Keluarga/UPPKS) (Dengan Satuan:Orang)	0	0	0	0	438	919.800.000	0	0	0	0	0	0	438	918.258.800	438	918.258.800	438	918.258.800	100	100	Dinas Pemberdayaan Perempuan, Perlindungan Anak dan KB
785		021404201008	Promosi dan Sosialisasi Kelompok Kegiatan Ketahanan dan Kesejahteraan Keluarga (Menjadi Orang Tua Hebat, Generasi Berencana, Kelanjutusiaan serta Pengelolaan Keuangan Keluarga)	Jumlah Laporan Hasil Promosi dan Sosialisasi Kelompok Kegiatan Ketahanan dan Kesejahteraan Keluarga (Menjadi Orang Tua Hebat, Generasi Berencana, Kelanjutusiaan Serta Pengelolaan Keuangan Keluarga). (Dengan Satuan:laporan)	0	319.882.500	0	0	1	34.600.000	1	22.698.000	1	10.900.000	1	1.000.000	1	0	1	34.598.000	1	34.598.000	100	10,816	Dinas Pemberdayaan Perempuan, Perlindungan Anak dan KB

KOTA PANGKALPINANG

No	Sasaran	Kode	Program Kegiatan dan Sub Kegiatan	Indikator Kinerja Program, Kegiatan, dan Sub Kegiatan (Satuan Indikator)	Target RPJMD Kota Pangkalpinang pada Tahun 2026		Realisasi Capaian Kinerja RPJMD Kota Pangkalpinang sampai dengan RKPD Kota Pangkalpinang Tahun 2022		Target Kinerja dan Anggaran RKPD Kota Pangkalpinang Tahun berjalan 2023		Realisasi Kinerja Pada Triwulan tahun 2023								Realisasi Capaian Kinerja dan Anggaran RKPD Kota Pangkalpinang yang dievaluasi tahun 2023		Realisasi Kinerja dan Anggaran RPJMD Kota Pangkalpinang s/d tahun 2023		Tingkat Capaian Kinerja Dan Realisasi Anggaran RPJMD Kota Pangkalpinang s/d tahun 2023		Perangkat Daerah Penanggung Jawab
											I		II		III		IV								
1	2	3	4	5	6		7		8		9		10		11		12		13		14		15		16
					K	Rp	K	Rp	K	Rp	K	Rp	K	Rp	K	Rp	K	Rp	K	Rp	K	Rp	K	Rp	
786		021404202	Pelaksanaan dan Peningkatan Peran Serta Organisasi Kemasyarakatan Tingkat Daerah Kabupaten/ Kota dalam Pembangunan Keluarga Melalui Pembinaan Ketahanan dan Kesejahteraan Keluarga	Jumlah laporan Pelaksanaan dan Peningkatan Peran serta Organisasi Kemasyarakatan Tingkat Daerah Kabupaten/Kota dalam pembangunan keluarga melalui pembinaan ketahanan dan kesejahteraan keluarga (Dengan Satuan:Laporan)	0	4.290.487.650	0	0	4	1.383.416.784	1	128.438.664	1	289.687.463	1	82.656.296	4	833.652.371	4	1.334.434.794	4	1.334.434.794	100	31,102	Dinas Pemberdayaan Perempuan, Perlindungan Anak dan KB
787		021404202001	Penguatan Kebijakan Daerah dalam rangka Pemberdayaan dan Peningkatan Peran Serta Organisasi Kemasyarakatan dan Mitra Kerja Lainnya dalam Pembinaan Ketahanan dan Kesejahteraan Keluarga (BKB, BKR, BKL, PPPKS, PIK-R dan Pemberdayaan Ekonomi Keluarga/UPPKS)	Jumlah Organisasi yang Mengikuti Penguatan Kebijakan Daerah dalam rangka Pemberdayaan dan Peningkatan Peran Serta Organisasi Kemasyarakatan dan Mitra Kerja Lainnya dalam Pembinaan Ketahanan dan Kesejahteraan Keluarga (BKB, BKR, BKL, PPPKS, PIK-R dan Pemberdayaan Ekonomi Keluarga/UPPKS) (Dengan Satuan:Organisasi)	0	1.083.529.000	0	0	1	387.116.784	1	16.014.464	1	205.212.463	1	39.981.296	1	121.127.371	1	382.335.594	1	382.335.594	100	35,286	Dinas Pemberdayaan Perempuan, Perlindungan Anak dan KB
788		021404202002	Pendayagunaan Mitra Kerja dan Organisasi Kemasyarakatan dalam Penggerakan Operasional Pembinaan Program Ketahanan dan Kesejahteraan Keluarga (BKB, BKR, BKL, PPPKS, PIK-R dan Pemberdayaan Ekonomi Keluarga/UPPKS)	Jumlah Laporan Pendayagunaan Mitra Kerja dan Organisasi Kemasyarakatan dalam Penggerakan Operasional Pembinaan Program Ketahanan dan Kesejahteraan Keluarga (BKB, BKR, BKL, PPPKS, PIK-R dan Pemberdayaan Ekonomi Keluarga/UPPPKS) (Dengan Satuan:Laporan)	0	940.416.000	0	0	1	208.100.000	0	0	0	3.375.000	0	16.800.000	1	186.325.000	1	206.500.000	1	206.500.000	100	21,958	Dinas Pemberdayaan Perempuan, Perlindungan Anak dan KB
789		021404202003	Pelaksanaan Peningkatan Kapasitas Mitra dan Organisasi Kemasyarakatan dalam Pengelolaan Program Ketahanan dan Kesejahteraan Keluarga (BKB, BKR, BKL, PPPKS, PIK-R dan Pemberdayaan Ekonomi Keluarga/UPPKS)	Jumlah Organisasi yang Mengikuti Penignkatan Kapasitas Mitra dan Organisasi Kemasyarakatan dalam Pengelolaan Program Ketahanan dan Kesejahteraan Keluarga (BKB, BKR, BKL, PPPKS, PIK-R dan Pemberdayaan Ekonomi Keluarga/UPPKS) (Dengan Satuan:Organisasi)	0	1.940.881.250	0	0	1	722.500.000	1	70.525.000	1	59.300.000	1	23.875.000	1	526.200.000	1	679.900.000	1	679.900.000	100	35,030	Dinas Pemberdayaan Perempuan, Perlindungan Anak dan KB
790		021404202004	Promosi dan Sosialisasi Program Ketahanan dan Kesejahteraan Keluarga bagi Mitra Kerja	Jumlah Laporan Hasil Promosi dan Sosialisasi Program Ketahanan dan Kesejahteraan Keluarga bagi Mitra Kerja (Dengan Satuan:Laporan)	0	325.661.400	0	0	1	65.700.000	1	41.899.200	1	21.800.000	1	2.000.000	1	0	1	65.699.200	1	65.699.200	100	20,174	Dinas Pemberdayaan Perempuan, Perlindungan Anak dan KB
RATA-RATA CAPAIAN KINERJA (%)																							**100,000**	**70,477**	
PREDIKAT KINERJA																							**ST**	**S**	
RATA-RATA CAPAIAN KINERJA DAN ANGGARAN SEMUA PROGRAM DI DINAS PEMBERDAYAAN PEREMPUAN, PERLINDUNGAN ANAK DAN KB(%)																							**92,815**	**83,487**	
PREDIKAT KINERJA																							**ST**	**T**	
URUSAN PEMERINTAHAN BIDANG PERHUBUNGAN																									
Dinas Perhubungan																									
791	**-**	**021501**	**PROGRAM PENUNJANG URUSAN PEMERINTAHAN DAERAH KABUPATEN/KOTA**	**Persentase terpenuhinya Kebutuhan Administrasi Perkantoran (Dengan Satuan:Persen)**	**100**	**27.318.780.017**	**0**	**0**	**100**	**9.758.628.079**	**100**	**1.479.807.709**	**100**	**2.558.054.832**	**100**	**2.001.181.988**	**100**	**3.318.530.040**	**100**	**9.357.574.569**	**100**	**9.357.574.569**	**100**	**34,253**	**Dinas Perhubungan**
				Persentase Sarana dan Prasarana Aparatur dalam Kondisi baik (Dengan Satuan:Persen)	**100**		**0**		**100**		**100**		**100**		**100**		**100**		**100**		**100**		**100**		**Dinas Perhubungan**
				Persentase ASN yang memenuhi standar kompetensi/Kualifikasi pada unit kerjanya (Dengan Satuan:Persen)	**100**		**0**		**100**		**0**		**0**		**0**		**100**		**100**		**100**		**100**		**Dinas Perhubungan**
				Persentase laporan kinerja dan keuangan yang disampaikan tepat waktu (Dengan Satuan:Persen)	**100**		**0**		**100**		**100**		**100**		**100**		**100**		**100**		**100**		**100**		**Dinas Perhubungan**
				Persentase kontribusi retribusi daerah terhadap PAD (Dengan Satuan:Persen)	**100**		**0**		**100**		**25**		**100**		**100**		**100**		**100**		**100**		**100**		**Dinas Perhubungan**
792		021501201	Perencanaan, Penganggaran, dan Evaluasi Kinerja Perangkat Daerah	Jumlah Laporan Perencanaan,Penganggaran, dan Evaluasi Kinerja Perangkat Daerah (Dengan Satuan:Laporan)	0	10.000.000	0	0	2	11.730.000	0	0	0	0	2	3.400.000	2	8.330.000	2	11.730.000	2	11.730.000	100	100	Dinas Perhubungan

KOTA PANGKALPINANG

No	Sasaran	Kode	Program Kegiatan dan Sub Kegiatan	Indikator Kinerja Program, Kegiatan, dan Sub Kegiatan (Satuan Indikator)	Target RPJMD Kota Pangkalpinang pada Tahun 2026		Realisasi Capaian Kinerja RPJMD Kota Pangkalpinang sampai dengan RKPD Kota Pangkalpinang Tahun 2022		Target Kinerja dan Anggaran RKPD Kota Pangkalpinang Tahun berjalan 2023		Realisasi Kinerja Pada Triwulan tahun 2023								Realisasi Capaian Kinerja dan Anggaran RKPD Kota Pangkalpinang yang dievaluasi tahun 2023		Realisasi Kinerja dan Anggaran RPJMD Kota Pangkalpinang s/d tahun 2023		Tingkat Capaian Kinerja Dan Realisasi Anggaran RPJMD Kota Pangkalpinang s/d tahun 2023		Perangkat Daerah Penanggung Jawab
											I		II		III		IV								
1	2	3	4	5	6		7		8		9		10		11		12		13		14		15		16
					K	Rp	K	Rp	K	Rp	K	Rp	K	Rp	K	Rp	K	Rp	K	Rp	K	Rp	K	Rp	
793		021501201001	Penyusunan Dokumen Perencanaan Perangkat Daerah	Jumlah Dokumen Perencanaan Perangkat Daerah (Dengan Satuan:Dokumen)	0	6.000.000	0	0	3	2.000.000	0	0	0	0	2	2.000.000	3	0	3	2.000.000	3	2.000.000	100	33,333	Dinas Perhubungan
794		021501201002	Koordinasi dan Penyusunan Dokumen RKA-SKPD	Jumlah Dokumen RKA-SKPD dan Laporan Hasil Koordinasi Penyusunan Dokumen RKA-SKPD (Dengan Satuan:Dokumen)	0	4.000.000	0	0	3	9.730.000	0	0	0	0	2	1.400.000	3	8.330.000	5	9.730.000	5	9.730.000	100	100	Dinas Perhubungan
795		021501202	Administrasi Keuangan Perangkat Daerah	Jumlah Laporan Administrasi Keuangan Perangkat Daerah (Dengan Satuan:Laporan)	0	9.353.127.147	0	0	3	3.610.888.835	1	591.791.947	1	1.122.606.981	2	754.517.637	3	984.962.729	3	3.453.879.294	3	3.453.879.294	100	36,928	Dinas Perhubungan
796		021501202001	Penyediaan Gaji dan Tunjangan ASN	Jumlah Orang yang Menerima Gaji dan Tunjangan ASN (Dengan Satuan:Orang/bulan)	0	9.341.127.147	0	0	30	3.605.388.835	32	591.791.947	32	1.122.606.981	32	751.917.637	30	982.062.729	30	3.448.379.294	30	3.448.379.294	100	36,916	Dinas Perhubungan
797		021501202005	Koordinasi dan Penyusunan Laporan Keuangan Akhir Tahun SKPD	Jumlah Laporan Keuangan Akhir Tahun SKPD dan Laporan Hasil Koordinasi Penyusunan Laporan Keuangan Akhir Tahun SKPD (Dengan Satuan:Laporan)	0	6.000.000	0	0	1	3.500.000	0	0	0	0	2	600.000	1	2.900.000	1	3.500.000	1	3.500.000	100	58,333	Dinas Perhubungan
798		021501202007	Koordinasi dan Penyusunan Laporan Keuangan Bulanan/ Triwulanan/ Semesteran SKPD	Jumlah Laporan Keuangan Bulanan/ Triwulanan/ Semesteran SKPD dan Laporan Koordinasi Penyusunan Laporan Keuangan Bulanan/Triwulanan/Semesteran SKPD (Dengan Satuan:Laporan)	0	6.000.000	0	0	2	2.000.000	0	0	0	0	2	2.000.000	2	0	2	2.000.000	2	2.000.000	100	33,333	Dinas Perhubungan
799		021501204	Administrasi Pendapatan Daerah Kewenangan Perangkat Daerah	Jumlah Laporan Administrasi Pendapatan Daerah Kewenangan Perangkat Daerah (Dengan Satuan:Laporan)	0	438.000.000	0	0	1	217.381.500	1	0	1	106.962.000	1	0	1	101.937.000	1	208.899.000	1	208.899.000	100	47,694	Dinas Perhubungan
800		021501204001	Perencanaan Pengelolaan Retribusi Daerah	Jumlah Dokumen Rencana Pengelolaan Retribusi Daerah (Dengan Satuan:Dokumen)	0	438.000.000	0	0	1	217.381.500	1	0	1	106.962.000	1	0	1	101.937.000	1	208.899.000	1	208.899.000	100	47,694	Dinas Perhubungan
801		021501205	Administrasi Kepegawaian Perangkat Daerah	Jumlah Laporan Administrasi Kepegawaian Perangkat Daerah (Dengan Satuan:Laporan)	0	393.180.000	0	0	2	20.180.000	0	0	0	0	0	0	2	20.059.000	2	20.059.000	2	20.059.000	100	5,102	Dinas Perhubungan
802		021501205002	Pengadaan Pakaian Dinas beserta Atribut Kelengkapannya	Jumlah Paket Pakaian Dinas beserta Atribut Kelengkapan (Dengan Satuan:Paket)	0	393.180.000	0	0	181	20.180.000	0	0	0	0	0	0	181	20.059.000	181	20.059.000	181	20.059.000	100	5,102	Dinas Perhubungan
803		021501206	Administrasi Umum Perangkat Daerah	Jumlah Laporan Administrasi Umum Perangkat daerah (Dengan Satuan:Laporan)	0	623.483.500	0	0	5	279.257.400	1	38.948.033	1	70.021.939	4	77.778.035	5	92.108.853	5	278.856.860	5	278.856.860	100	44,726	Dinas Perhubungan
804		021501206001	Penyediaan Komponen Instalasi Listrik/Penerangan Bangunan Kantor	Jumlah Paket Komponen Instalasi Listrik/Penerangan Bangunan Kantor yang Disediakan (Dengan Satuan:Paket)	0	13.521.000	0	0	1	27.500.000	0	0	1	2.500.000	0	0	1	24.930.600	1	27.430.600	1	27.430.600	100	100	Dinas Perhubungan
805		021501206002	Penyediaan Peralatan dan Perlengkapan Kantor	Jumlah Paket Peralatan dan Perlengkapan Kantor yang Disediakan (Dengan Satuan:Paket)	0	60.000.000	0	0	1	10.917.400	0	0	1	3.106.700	1	2.646.700	1	5.164.000	1	10.917.400	1	10.917.400	100	18,196	Dinas Perhubungan
806		021501206004	Penyediaan Bahan Logistik Kantor	Jumlah Paket Bahan Logistik Kantor yang Disediakan (Dengan Satuan:Paket)	0	30.000.000	0	0	1	40.560.000	0	0	1	8.376.000	1	12.352.000	1	19.632.000	1	40.360.000	1	40.360.000	100	100	Dinas Perhubungan
807		021501206005	Penyediaan Barang Cetakan dan Penggandaan	Jumlah Paket Barang Cetakan dan Penggandaan yang Disediakan (Dengan Satuan:Paket)	0	39.962.500	0	0	1	12.780.000	0	0	1	2.520.000	1	5.780.000	1	4.480.000	1	12.780.000	1	12.780.000	100	31,980	Dinas Perhubungan
808		021501206009	Penyelenggaraan Rapat Koordinasi dan Konsultasi SKPD	Jumlah Laporan Penyelenggaraan Rapat Koordinasi dan Konsultasi SKPD (Dengan Satuan:Laporan)	0	480.000.000	0	0	35	187.500.000	25	38.948.033	25	53.519.239	35	56.999.335	35	37.902.253	35	187.368.860	35	187.368.860	100	39,035	Dinas Perhubungan
809		021501207	Pengadaan Barang Milik Daerah Penunjang Urusan Pemerintah Daerah	Jumlah laporan pengadaan barang milik daerah penunjang urusan pemerintah daerah (Dengan Satuan:Laporan)	0	0	0	0	2	114.275.000	0	0	0	0	0	0	2	110.603.050	2	110.603.050	2	110.603.050	100	100	Dinas Perhubungan
810		021501207005	Pengadaan Mebel	Jumlah Paket Mebel yang Disediakan (Dengan Satuan:Unit)	0	0	0	0	5	30.000.000	0	0	0	0	0	0	5	28.753.050	5	28.753.050	5	28.753.050	100	100	Dinas Perhubungan
811		021501207011	Pengadaan Sarana dan Prasarana Pendukung Gedung Kantor atau Bangunan Lainnya	Jumlah Unit Sarana dan Prasarana Pendukung Gedung Kantor atau Bangunan Lainnya yang Disediakan (Dengan Satuan:Unit)	0	0	0	0	1	84.275.000	0	0	0	0	0	0	1	81.850.000	1	81.850.000	1	81.850.000	100	100	Dinas Perhubungan

KOTA PANGKALPINANG

No	Sasaran	Kode	Program Kegiatan dan Sub Kegiatan	Indikator Kinerja Program, Kegiatan, dan Sub Kegiatan (Satuan Indikator)	Target RPJMD Kota Pangkalpinang pada Tahun 2026		Realisasi Capaian Kinerja RPJMD Kota Pangkalpinang sampai dengan RKPD Kota Pangkalpinang Tahun 2022		Target Kinerja dan Anggaran RKPD Kota Pangkalpinang Tahun berjalan 2023		Realisasi Kinerja Pada Triwulan tahun 2023								Realisasi Capaian Kinerja dan Anggaran RKPD Kota Pangkalpinang yang dievaluasi tahun 2023		Realisasi Kinerja dan Anggaran RPJMD Kota Pangkalpinang s/d tahun 2023		Tingkat Capaian Kinerja Dan Realisasi Anggaran RPJMD Kota Pangkalpinang s/d tahun 2023		Perangkat Daerah Penanggung Jawab
											I		II		III		IV								
1	2	3	4	5	6		7		8		9		10		11		12		13		14		15		16
					K	Rp	K	Rp	K	Rp	K	Rp	K	Rp	K	Rp	K	Rp	K	Rp	K	Rp	K	Rp	
812		021501208	Penyediaan Jasa Penunjang Urusan Pemerintahan Daerah	Jumlah Laporan Penyediaan Jasa Penunjang Urusan Pemerintahan Daerah (Dengan Satuan:Laporan)	0	15.491.748.870	0	0	3	4.946.933.648	1	802.507.808	1	1.208.153.880	2	1.095.744.570	3	1.625.414.008	3	4.731.820.266	3	4.731.820.266	100	30,544	Dinas Perhubungan
813		021501208002	Penyediaan Jasa Komunikasi, Sumber Daya Air dan Listrik	Jumlah Laporan Penyediaan Jasa Komunikasi, Sumber Daya Air dan Listrik yang Disediakan (Dengan Satuan:Laporan)	0	13.600.534.020	0	0	3	4.200.000.000	1	698.606.560	1	966.801.384	2	982.332.630	3	1.348.492.584	3	3.996.233.158	3	3.996.233.158	100	29,383	Dinas Perhubungan
814		021501208003	Penyediaan Jasa Peralatan dan Perlengkapan Kantor	Jumlah Laporan Penyediaan Jasa Peralatan dan Perlengkapan Kantor yang Disediakan (Dengan Satuan:Laporan)	0	155.278.350	0	0	10	28.700.000	0	0	1	5.700.000	7	11.400.000	10	11.600.000	10	28.700.000	10	28.700.000	100	18,483	Dinas Perhubungan
815		021501208004	Penyediaan Jasa Pelayanan Umum Kantor	Jumlah Laporan Penyediaan Jasa Pelayanan Umum Kantor yang Disediakan (Dengan Satuan:Laporan)	0	1.735.936.500	0	0	12	718.233.648	1	103.901.248	1	235.652.496	9	102.011.940	12	265.321.424	12	706.887.108	12	706.887.108	100	40,721	Dinas Perhubungan
816		021501209	Pemeliharaan Barang Milik Daerah Penunjang Urusan Pemerintahan Daerah	Jumlah Laporan Pemeliharaan Barang Milik Daerah Penunjang Urusan Pemerintah Daerah (Dengan Satuan:Laporan)	0	1.009.240.500	0	0	1	557.981.696	1	46.559.921	1	50.310.032	1	69.741.746	1	375.115.400	1	541.727.099	1	541.727.099	100	53,677	Dinas Perhubungan
817		021501209002	Penyediaan Jasa Pemeliharaan, Biaya Pemeliharaan, Pajak dan Perizinan Kendaraan Dinas Operasional atau Lapangan	Jumlah Kendaraan Dinas Operasional atau Lapangan yang Dipelihara dan dibayarkan Pajak dan Perizinannya (Dengan Satuan:Unit)	0	1.009.240.500	0	0	15	557.981.696	15	46.559.921	15	50.310.032	15	69.741.746	15	375.115.400	15	541.727.099	15	541.727.099	100	53,677	Dinas Perhubungan
RATA-RATA CAPAIAN KINERJA (%)																							**100,000**	**34,253**	
PREDIKAT KINERJA																							**ST**	**SR**	
818	**-**	**021502**	**PROGRAM PENYELENGGARAAN LALU LINTAS DAN ANGKUTAN JALAN (LLAJ)**	**PERSENTASE TINGKAT KESELAMATAN LALULINTAS DAN LAYANAN ANGKUTAN JALAN (Dengan Satuan:Persen)**	**75**	**26.667.366.502**	**0**	**0**	**70**	**8.437.732.712**	**18,750**	**1.445.516.606**	**37,500**	**1.152.413.572**	**56,250**	**769.387.352**	**70**	**5.008.396.681**	**70**	**8.375.714.211**	**70**	**8.375.714.211**	**93,333**	**31,408**	**Dinas Perhubungan**
				PERSENTASE PENGGUNA MODA TRANSPORTASI UMUM DI PERKOTAAN (Dengan Satuan:Persen)	**2,170**		**0**		**2,170**		**0,542**		**1,087**		**1,627**		**2,170**		**2,170**		**2,170**		**100**		**Dinas Perhubungan**
819		021502201	Penetapan Rencana Induk Jaringan LLAJ Kabupaten/Kota	Jumlah Laporan Kegiatan Perhubungan yang Dilaksanakan (Dengan Satuan:Laporan)	0	3.859.286.250	0	0	2	1.287.176.632	1	166.703.454	1	360.385.196	1	282.742.428	2	475.618.904	2	1.285.449.982	2	1.285.449.982	100	33,308	Dinas Perhubungan
820		021502201002	Penetapan Kebijakan dan Sosialisasi Rencana Induk Jaringan LLAJ Kabupaten/Kota	Jumlah Dokumen Penetapan Kebijakan dan Sosialisasi Rencana Induk Jaringan LLAJ Kabupaten/Kota (Dengan Satuan:Dokumen)	0	100.000.000	0	0	1	50.800.000	1	7.544.350	1	10.000.000	1	12.900.000	1	19.129.000	1	49.573.350	1	49.573.350	100	49,573	Dinas Perhubungan
821		021502201003	Pengendalian Pelaksanaan Rencana Induk Jaringan LLAJ Kabupaten/Kota	Jumlah Laporan Pengendalian Rencana Induk Jaringan LLAJ Kabupaten/Kota (Dengan Satuan:Laporan)	0	3.759.286.250	0	0	4	1.236.376.632	1	159.159.104	1	350.385.196	3	269.842.428	4	456.489.904	4	1.235.876.632	4	1.235.876.632	100	32,875	Dinas Perhubungan
822		021502202	Penyediaan Perlengkapan Jalan di Jalan Kabupaten/Kota	Jumlah laporan penyediaan perlengkapan jalan di jalan kabupaten/kota (Dengan Satuan:Laporan)	0	17.149.803.852	0	0	3	5.374.339.388	1	1.054.294.808	1	256.813.628	2	138.312.252	3	3.877.269.203	3	5.326.689.891	3	5.326.689.891	100	31,060	Dinas Perhubungan
823		021502202001	Pembangunan Prasarana Jalan di Jalan Kabupaten/Kota	Jumlah Prasarana Jalan di Jalan Kabupaten/Kota yang Terbangun (Dengan Satuan:Unit)	0	600.000.000	0	0	10	378.600.000	0	0	1	94.940.376	2	0	10	283.280.737	10	378.221.113	10	378.221.113	100	63,037	Dinas Perhubungan
824		021502202002	Penyediaan Perlengkapan Jalan di Jalan Kabupaten/Kota	Jumlah Perlengkapan Jalan di Jalan Kabupaten/Kota yang Tersedia (Dengan Satuan:Unit)	0	11.929.341.852	0	0	225	4.351.177.180	30	914.934.140	30	1.706.000	0	0	225	3.391.122.130	225	4.307.762.270	225	4.307.762.270	100	36,111	Dinas Perhubungan
825		021502202004	Rehabilitasi dan Pemeliharaan Perlengkapan Jalan	Jumlah Perlengkapan Jalan yang Terehabilitasi dan Terpelihara (Dengan Satuan:Unit)	0	4.620.462.000	0	0	100	644.562.208	10	139.360.668	10	160.167.252	10	138.312.252	100	202.866.336	100	640.706.508	100	640.706.508	100	13,867	Dinas Perhubungan
826		021502203	Pengelolaan Terminal Penumpang Tipe C	Jumlah Laporan Pengelolaan Terminal Tipe C (Dengan Satuan:Laporan)	0	0	0	0	2	237.196.960	1	34.786.160	1	62.179.240	1	52.179.240	2	87.071.290	2	236.215.930	2	236.215.930	100	100	Dinas Perhubungan
827		021502203003	Pengembangan Sarana dan Prasarana Terminal	Jumlah Sarana dan Prasarana Terminal yang Dilakukan Pengembangan (Dengan Satuan:Unit)	0	0	0	0	2	12.000.000	0	0	0	0	0	0	2	11.018.970	2	11.018.970	2	11.018.970	100	100	Dinas Perhubungan
828		021502203005	Peningkatan Kapasitas SDM Pengelola Terminal Tipe C	Jumlah SDM Pengelola Terminal Tipe C yang Ditingkatkan Kapasitasnya (Dengan Satuan:Orang)	0	0	0	0	2	225.196.960	10	34.786.160	10	62.179.240	10	52.179.240	2	76.052.320	2	225.196.960	2	225.196.960	100	100	Dinas Perhubungan

KOTA PANGKALPINANG

No	Sasaran	Kode	Program Kegiatan dan Sub Kegiatan	Indikator Kinerja Program, Kegiatan, dan Sub Kegiatan (Satuan Indikator)	Target RPJMD Kota Pangkalpinang pada Tahun 2026		Realisasi Capaian Kinerja RPJMD Kota Pangkalpinang sampai dengan RKPD Kota Pangkalpinang Tahun 2022		Target Kinerja dan Anggaran RKPD Kota Pangkalpinang Tahun berjalan 2023		Realisasi Kinerja Pada Triwulan tahun 2023								Realisasi Capaian Kinerja dan Anggaran RKPD Kota Pangkalpinang yang dievaluasi tahun 2023		Realisasi Kinerja dan Anggaran RPJMD Kota Pangkalpinang s/d tahun 2023		Tingkat Capaian Kinerja Dan Realisasi Anggaran RPJMD Kota Pangkalpinang s/d tahun 2023		Perangkat Daerah Penanggung Jawab
											I		II		III		IV								
1	2	3	4	5	6		7		8		9		10		11		12		13		14		15		16
					K	Rp	K	Rp	K	Rp	K	Rp	K	Rp	K	Rp	K	Rp	K	Rp	K	Rp	K	Rp	
829		021502204	Penerbitan Izin Penyelenggaraan dan Pembangunan Fasilitas Parkir	Jumlah Laporan Penerbitan Izin Penyelenggaraan dan Pembangunan Fasilitas Parkir (Dengan Satuan:Laporan)	0	3.588.939.100	0	0	1	961.829.456	1	114.881.248	1	337.730.488	1	164.369.796	1	339.839.728	1	956.821.260	1	956.821.260	100	26,660	Dinas Perhubungan
830		021502204002	Koordinasi dan Sinkronisasi Pengawasan Pelaksanaan Izin Penyelenggaraan dan Pembangunan Fasilitas Parkir Kewenangan Kabupaten/Kota	Jumlah Laporan Koordinasi dan Sinkronisasi Pengawasan Pelaksanaan Izin Penyelenggaraan dan Terbangunnya Fasilitas Parkir Kewenangan Kabupaten/Kota (Dengan Satuan:Laporan)	0	3.588.939.100	0	0	4	961.829.456	1	114.881.248	1	337.730.488	3	164.369.796	4	339.839.728	4	956.821.260	4	956.821.260	100	26,660	Dinas Perhubungan
831		021502205	Pengujian Berkala Kendaraan Bermotor	Jumlah Laporan Pengujian Berkala Kendaraan Bermotor (Dengan Satuan:Laporan)	0	1.859.337.300	0	0	2	566.731.276	1	74.850.936	1	135.305.020	1	131.783.636	2	218.138.556	2	560.078.148	2	560.078.148	100	30,122	Dinas Perhubungan
832		021502205003	Registrasi Kendaraan Wajib Uji Berkala Kendaraan Bermotor	Jumlah Kendaraan Wajib Uji Berkala Kendaraan Bermotor yang Terdaftar (Dengan Satuan:Unit)	0	717.463.800	0	0	5.000	264.260.352	885	42.943.392	1.774	75.065.088	2.670	62.165.088	5.000	84.086.784	5.000	264.260.352	5.000	264.260.352	100	36,833	Dinas Perhubungan
833		021502205007	Pemeliharaan Sarana dan Prasarana Pengujian Berkala Kendaraan Bermotor	Jumlah Sarana dan Prasarana Pengujian Berkala Kendaraan Bermotor yang Terpelihara (Dengan Satuan:Unit)	0	1.141.873.500	0	0	4	302.470.924	1	31.907.544	1	60.239.932	3	69.618.548	4	134.051.772	4	295.817.796	4	295.817.796	100	25,906	Dinas Perhubungan
834		021502209	Penyediaan Angkutan Umum untuk Jasa Angkutan Orang dan/atau Barang Antar Kota dalam 1 (Satu) Daerah Kabupaten/Kota	Jumlah Layanan Pendukung Kinerja Penyediaan Angkutan Umum untuk Jasa Angkutan Orang dan/atau Barang Antar Kota dalam 1 (Satu) Daerah Kabupaten/Kota (Dengan Satuan:Laporan)	2	210.000.000	0	0	1	10.459.000	0	0	0	0	0	0	1	10.459.000	1	10.459.000	1	10.459.000	50	4,980	Dinas Perhubungan
835		021502209002	Pengendalian dan Pengawasan Ketersediaan Angkutan Umum untuk Jasa Angkutan Orang dan/atau Barang Antar Kota dalam 1 (Satu) Kabupaten/Kota	Jumlah Laporan Pengendalian dan Pengawasan Ketersediaan Angkutan Umum untuk Jasa Angkutan Orang dan/atau Barang Antar Kota dalam 1 (Satu) Kabupaten/Kota (Dengan Satuan:Laporan)	0	210.000.000	0	0	1	10.459.000	0	0	0	0	0	0	1	10.459.000	1	10.459.000	1	10.459.000	100	4,980	Dinas Perhubungan
RATA-RATA CAPAIAN KINERJA (%)																							**96,667**	**31,408**	
PREDIKAT KINERJA																							**ST**	**SR**	
RATA-RATA CAPAIAN KINERJA DAN ANGGARAN SEMUA PROGRAM DI DINAS PERHUBUNGAN(%)																							**99,048**	**32,831**	
PREDIKAT KINERJA																							**ST**	**SR**	
URUSAN PEMERINTAHAN BIDANG KOMUNIKASI DAN INFORMATIKA																									
Dinas Komunikasi dan Informatika																									
836	**-**	**021601**	**PROGRAM PENUNJANG URUSAN PEMERINTAHAN DAERAH KABUPATEN/KOTA**	**Persentase terpenuhinya Kebutuhan Administrasi Perkantoran (Dengan Satuan:persen)**	**100**	**13.875.969.723**	**0**	**0**	**100**	**4.895.683.427**	**100**	**915.915.414**	**100**	**1.167.453.428**	**100**	**1.232.584.551**	**100**	**1.410.312.543**	**100**	**4.726.265.936**	**100**	**4.726.265.936**	**100**	**34,061**	**Dinas Komunikasi dan Informatika**
				Persentase Sarana dan Prasarana Aparatur dalam Kondisi Baik. (Dengan Satuan:persen)	**100**		**0**		**100**		**100**		**100**		**100**		**100**		**100**		**100**		**100**		**Dinas Komunikasi dan Informatika**
				Persentase ASN yang memenuhi standar kompetensi/Kualifikasi pada unit kerjanya (Dengan Satuan:persen)	**100**		**0**		**100**		**0**		**85**		**85**		**100**		**100**		**100**		**100**		**Dinas Komunikasi dan Informatika**
				Persentase laporan kinerja dan keuangan yang disampaikan tepat waktu (Dengan Satuan:persen)	**100**		**0**		**100**		**100**		**100**		**100**		**100**		**100**		**100**		**100**		**Dinas Komunikasi dan Informatika**
837		021601202	Administrasi Keuangan Perangkat Daerah	Jumlah Laporan Administrasi Keuangan Perangkat Daerah (Dengan Satuan:Laporan)	0	11.220.873.904	0	0	4	2.989.646.961	0	580.856.345	0	964.674.936	0	767.313.149	4	631.515.722	4	2.944.360.152	4	2.944.360.152	100	26,240	Dinas Komunikasi dan Informatika
838		021601202001	Penyediaan Gaji dan Tunjangan ASN	Jumlah Orang yang Menerima Gaji dan Tunjangan ASN (Dengan Satuan:Orang/bulan)	0	11.220.873.904	0	0	31	2.989.646.961	35	580.856.345	27	964.674.936	27	767.313.149	27	631.515.722	27	2.944.360.152	27	2.944.360.152	100	26,240	Dinas Komunikasi dan Informatika
839		021601205	Administrasi Kepegawaian Perangkat Daerah	Jumlah Laporan Administrasi Kepegawaian Perangkat Daerah (Dengan Satuan:Laporan)	0	140.000.000	0	0	2	121.500.000	0	0	1	0	1	41.848.220	2	78.551.780	2	120.400.000	2	120.400.000	100	86	Dinas Komunikasi dan Informatika
840		021601205002	Pengadaan Pakaian Dinas beserta Atribut Kelengkapannya	Jumlah Paket Pakaian Dinas beserta Atribut Kelengkapan (Dengan Satuan:Paket)	0	0	0	0	2	31.500.000	0	0	0	0	0	0	1	30.400.000	1	30.400.000	1	30.400.000	100	100	Dinas Komunikasi dan Informatika

KOTA PANGKALPINANG

No	Sasaran	Kode	Program Kegiatan dan Sub Kegiatan	Indikator Kinerja Program, Kegiatan, dan Sub Kegiatan (Satuan Indikator)	Target RPJMD Kota Pangkalpinang pada Tahun 2026		Realisasi Capaian Kinerja RPJMD Kota Pangkalpinang sampai dengan RKPD Kota Pangkalpinang Tahun 2022		Target Kinerja dan Anggaran RKPD Kota Pangkalpinang Tahun berjalan 2023		Realisasi Kinerja Pada Triwulan tahun 2023								Realisasi Capaian Kinerja dan Anggaran RKPD Kota Pangkalpinang yang dievaluasi tahun 2023		Realisasi Kinerja dan Anggaran RPJMD Kota Pangkalpinang s/d tahun 2023		Tingkat Capaian Kinerja Dan Realisasi Anggaran RPJMD Kota Pangkalpinang s/d tahun 2023		Perangkat Daerah Penanggung Jawab
											I		II		III		IV								
1	2	3	4	5	6		7		8		9		10		11		12		13		14		15		16
					K	Rp	K	Rp	K	Rp	K	Rp	K	Rp	K	Rp	K	Rp	K	Rp	K	Rp	K	Rp	
841		021601205009	Pendidikan dan Pelatihan Pegawai Berdasarkan Tugas dan Fungsi	Jumlah Pegawai Berdasarkan Tugas dan Fungsi yang Mengikuti Pendidikan dan Pelatihan (Dengan Satuan:Orang)	0	140.000.000	0	0	8	90.000.000	0	0	5	0	5	41.848.220	2	48.151.780	12	90.000.000	12	90.000.000	100	64,286	Dinas Komunikasi dan Informatika
842		021601206	Administrasi Umum Perangkat Daerah	Jumlah Laporan Administrasi Umum Perangkat Daerah (Dengan Satuan:Laporan)	0	683.672.299	0	0	6	863.783.139	0	239.382.501	0	60.649.688	0	79.212.382	6	401.855.025	6	781.099.596	6	781.099.596	100	100	Dinas Komunikasi dan Informatika
843		021601206001	Penyediaan Komponen Instalasi Listrik/Penerangan Bangunan Kantor	Jumlah Paket Komponen Instalasi Listrik/Penerangan Bangunan Kantor yang Disediakan (Dengan Satuan:Paket)	0	13.971.481	0	0	1	33.891.050	0	0	0	1.938.000	0	3.355.000	1	24.873.879	1	30.166.879	1	30.166.879	100	100	Dinas Komunikasi dan Informatika
844		021601206002	Penyediaan Peralatan dan Perlengkapan Kantor	Jumlah Paket Peralatan dan Perlengkapan Kantor yang Disediakan (Dengan Satuan:Paket)	0	183.867.645	0	0	1	501.675.529	0	147.620.000	0	0	0	0	1	280.250.000	1	427.870.000	1	427.870.000	100	100	Dinas Komunikasi dan Informatika
845		021601206004	Penyediaan Bahan Logistik Kantor	Jumlah Paket Bahan Logistik Kantor yang Disediakan (Dengan Satuan:Paket)	0	119.104.173	0	0	1	58.240.660	0	9.650.896	0	12.334.571	0	16.185.000	1	16.938.500	1	55.108.967	1	55.108.967	100	46,270	Dinas Komunikasi dan Informatika
846		021601206005	Penyediaan Barang Cetakan dan Penggandaan	Jumlah Paket Barang Cetakan dan Penggandaan yang Disediakan (Dengan Satuan:Paket)	0	26.829.000	0	0	1	16.375.900	0	3.639.650	0	3.801.050	0	5.103.000	1	2.410.050	1	14.953.750	1	14.953.750	100	55,737	Dinas Komunikasi dan Informatika
847		021601206006	Penyediaan Bahan Bacaan dan Peraturan Perundang-undangan	Jumlah Dokumen Bahan Bacaan dan Peraturan Perundang-Undangan yang Disediakan (Dengan Satuan:Dokumen)	0	9.900.000	0	0	730	3.600.000	62	500.000	360	500.000	544	500.000	820	1.500.000	820	3.000.000	820	3.000.000	100	30,303	Dinas Komunikasi dan Informatika
848		021601206009	Penyelenggaraan Rapat Koordinasi dan Konsultasi SKPD	Jumlah Laporan Penyelenggaraan Rapat Koordinasi dan Konsultasi SKPD (Dengan Satuan:Laporan)	0	330.000.000	0	0	30	250.000.000	8	77.971.955	0	42.076.067	0	54.069.382	77	75.882.596	77	250.000.000	77	250.000.000	100	75,758	Dinas Komunikasi dan Informatika
849		021601207	Pengadaan Barang Milik Daerah Penunjang Urusan Pemerintah Daerah	Jumlah Laporan Pengadaan Barang Milik Daerah Penunjang Urusab Pemerintah Daerah (Dengan Satuan:Laporan)	0	135.000.000	0	0	2	109.000.000	0	0	0	0	0	39.500.000	2	67.320.000	2	106.820.000	2	106.820.000	100	79,126	Dinas Komunikasi dan Informatika
850		021601207001	Pengadaan Kendaraan Perorangan Dinas atau Kendaraan Dinas Jabatan	Jumlah Unit Kendaraan Perorangan Dinas atau Kendaraan Dinas Jabatan yang Disediakan (Dengan Satuan:Unit)	0	0	0	0	3	69.000.000	0	0	0	0	0	0	3	67.320.000	3	67.320.000	3	67.320.000	100	100	Dinas Komunikasi dan Informatika
851		021601207005	Pengadaan Mebel	Jumlah Paket Mebel yang Disediakan (Dengan Satuan:Unit)	0	135.000.000	0	0	10	40.000.000	0	0	0	0	10	39.500.000	0	0	10	39.500.000	10	39.500.000	100	29,259	Dinas Komunikasi dan Informatika
852		021601208	Penyediaan Jasa Penunjang Urusan Pemerintahan Daerah	Jumlah Laporan Penyediaan Jasa Penunjang Urusan Pemerintahan Daerah (Dengan Satuan:Laporan)	0	1.165.956.000	0	0	4	409.400.706	0	63.111.439	1	104.268.741	0	93.672.025	4	126.911.051	4	387.963.256	4	387.963.256	100	33,274	Dinas Komunikasi dan Informatika
853		021601208001	Penyediaan Jasa Surat Menyurat	Jumlah Laporan Penyediaan Jasa Surat Menyurat (Dengan Satuan:Laporan)	0	186.192.000	0	0	1	70.865.088	0	11.135.848	0	19.703.772	0	16.703.772	1	22.271.696	1	69.815.088	1	69.815.088	100	37,496	Dinas Komunikasi dan Informatika
854		021601208002	Penyediaan Jasa Komunikasi, Sumber Daya Air dan Listrik	Jumlah Laporan Penyediaan Jasa Komunikasi, Sumber Daya Air dan Listrik yang Disediakan (Dengan Satuan:Laporan)	0	390.720.000	0	0	1	116.611.950	0	16.071.663	0	20.195.077	0	24.229.861	1	39.469.999	1	99.966.600	1	99.966.600	100	25,585	Dinas Komunikasi dan Informatika
855		021601208003	Penyediaan Jasa Peralatan dan Perlengkapan Kantor	Jumlah Laporan Penyediaan Jasa Peralatan dan Perlengkapan Kantor yang Disediakan (Dengan Satuan:Laporan)	0	26.804.800	0	0	1	13.277.000	0	2.575.000	0	3.075.000	0	2.000.000	1	3.351.500	1	11.001.500	1	11.001.500	100	41,043	Dinas Komunikasi dan Informatika
856		021601208004	Penyediaan Jasa Pelayanan Umum Kantor	Jumlah Laporan Penyediaan Jasa Pelayanan Umum Kantor yang Disediakan (Dengan Satuan:Laporan)	0	562.239.200	0	0	1	208.646.668	0	33.328.928	0	61.294.892	0	50.738.392	1	61.817.856	1	207.180.068	1	207.180.068	100	36,849	Dinas Komunikasi dan Informatika
857		021601209	Pemeliharaan Barang Milik Daerah Penunjang Urusan Pemerintahan Daerah	Jumlah Laporan Pemeliharaan Barang Milik Daerah Penunjang Urusan Pemerintah Daerah (Dengan Satuan:Laporan)	0	530.467.520	0	0	3	402.352.621	0	32.565.129	0	37.860.063	0	211.038.775	3	104.158.965	3	385.622.932	3	385.622.932	100	72,695	Dinas Komunikasi dan Informatika
858		021601209002	Penyediaan Jasa Pemeliharaan, Biaya Pemeliharaan, Pajak dan Perizinan Kendaraan Dinas Operasional atau Lapangan	Jumlah Kendaraan Dinas Operasional atau Lapangan yang Dipelihara dan dibayarkan Pajak dan Perizinannya (Dengan Satuan:Unit)	0	396.461.120	0	0	3	121.629.000	3	25.659.013	0	24.153.523	0	25.843.467	3	33.209.158	3	108.865.161	3	108.865.161	100	27,459	Dinas Komunikasi dan Informatika
859		021601209009	Pemeliharaan/Rehabilitasi Gedung Kantor dan Bangunan Lainnya	Jumlah Gedung Kantor dan Bangunan Lainnya yang Dipelihara/Direhabilitasi (Dengan Satuan:Unit)	0	81.206.400	0	0	4	259.620.496	3	3.378.616	0	9.446.540	0	180.489.308	4	64.716.232	4	258.030.696	4	258.030.696	100	100	Dinas Komunikasi dan Informatika

KOTA PANGKALPINANG

No	Sasaran	Kode	Program Kegiatan dan Sub Kegiatan	Indikator Kinerja Program, Kegiatan, dan Sub Kegiatan (Satuan Indikator)	Target RPJMD Kota Pangkalpinang pada Tahun 2026		Realisasi Capaian Kinerja RPJMD Kota Pangkalpinang sampai dengan RKPD Kota Pangkalpinang Tahun 2022		Target Kinerja dan Anggaran RKPD Kota Pangkalpinang Tahun berjalan 2023		Realisasi Kinerja Pada Triwulan tahun 2023								Realisasi Capaian Kinerja dan Anggaran RKPD Kota Pangkalpinang yang dievaluasi tahun 2023		Realisasi Kinerja dan Anggaran RPJMD Kota Pangkalpinang s/d tahun 2023		Tingkat Capaian Kinerja Dan Realisasi Anggaran RPJMD Kota Pangkalpinang s/d tahun 2023		Perangkat Daerah Penanggung Jawab
											I		II		III		IV								
1	2	3	4	5	6		7		8		9		10		11		12		13		14		15		16
					K	Rp	K	Rp	K	Rp	K	Rp	K	Rp	K	Rp	K	Rp	K	Rp	K	Rp	K	Rp	
860		021601209010	Pemeliharaan/Rehabilitasi Sarana dan Prasarana Gedung Kantor atau Bangunan Lainnya	Jumlah Sarana dan Prasarana Gedung Kantor atau Bangunan Lainnya yang Dipelihara/Direhabilitasi (Dengan Satuan:Unit)	0	52.800.000	0	0	30	21.103.125	0	3.527.500	15	4.260.000	0	4.706.000	33	6.233.575	33	18.727.075	33	18.727.075	100	35,468	Dinas Komunikasi dan Informatika
RATA-RATA CAPAIAN KINERJA (%)																							**100,000**	**34,061**	
PREDIKAT KINERJA																							**ST**	**SR**	
861	**-**	**021602**	**PROGRAM INFORMASI DAN KOMUNIKASI PUBLIK**	**Persentase masyarakat yang menjadi sasaran penyebaran informasi publik, mengetahui kebijakan dan program prioritas pemerintah daerah. (Dengan Satuan:persen)**	**100**	**6.367.377.750**	**0**	**0**	**100**	**7.157.974.760**	**25**	**771.746.160**	**50**	**1.563.195.722**	**84**	**837.198.318**	**100**	**3.724.700.523**	**100**	**6.896.840.723**	**100**	**6.896.840.723**	**100**	**100**	**Dinas Komunikasi dan Informatika**
862		021602201	Pengelolaan Informasi dan Komunikasi Publik Pemerintah Daerah Kabupaten/Kota	Jumlah Laporan Pengelolaan Informasi dan Komunikasi Publik Pemerintah (Dengan Satuan:Laporan)	0	6.367.377.750	0	0	3	7.157.974.760	0	771.746.160	0	1.563.195.722	0	837.198.318	3	3.724.700.523	3	6.896.840.723	3	6.896.840.723	100	100	Dinas Komunikasi dan Informatika
863		021602201002	Monitoring Opini dan Aspirasi Publik	Jumlah Dokumen Hasil Monitoring Opini dan Aspirasi Publik (Dengan Satuan:Dokumen)	0	340.786.350	0	0	1	69.990.192	0	7.757.232	0	13.635.848	0	11.635.848	1	29.176.109	1	62.205.037	1	62.205.037	100	18,253	Dinas Komunikasi dan Informatika
864		021602201004	Pengelolaan Konten dan Perencanaan Media Komunikasi Publik	Jumlah Dokumen Hasil Pengelolaan Konten dan Perencanaan Media Komunikasi Publik (Dengan Satuan:Dokumen)	0	4.816.836.050	0	0	4	6.564.139.480	0	649.893.080	1	1.450.106.160	0	750.375.468	4	3.539.441.334	4	6.389.816.042	4	6.389.816.042	100	100	Dinas Komunikasi dan Informatika
865		021602201006	Pelayanan Informasi Publik	Jumlah Dokumen Hasil Pelayanan Informasi Publik (Dengan Satuan:Dokumen)	0	1.209.755.350	0	0	1	523.845.088	0	114.095.848	0	99.453.714	0	75.187.002	1	156.083.080	1	444.819.644	1	444.819.644	100	36,769	Dinas Komunikasi dan Informatika
RATA-RATA CAPAIAN KINERJA (%)																							**100,000**	**100,000**	
PREDIKAT KINERJA																							**ST**	**ST**	
866	**-**	**021603**	**PROGRAM APLIKASI INFORMATIKA**	**Persentase OPD yang terhubung dengan akses internet dan pelayanan publik yang terhubung secara online dan terintegritas yang di fasilitasi Dinas Kominfo. (Dengan Satuan:persen)**	**100**	**10.632.166.700**	**0**	**0**	**100**	**4.535.275.888**	**25**	**146.250.492**	**28,800**	**438.396.921**	**55,100**	**1.924.362.222**	**88,510**	**1.919.080.664**	**88,510**	**4.428.090.299**	**88,510**	**4.428.090.299**	**88,510**	**41,648**	**Dinas Komunikasi dan Informatika**
867		021603201	Pengelolaan Nama Domain yang Telah Ditetapkan oleh Pemerintah Pusat dan Sub Domain di Lingkup Pemerintah Daerah Kabupaten/Kota	Jumlah Laporan Pengelolaan Nama Domain yang Telah Ditetapkan oleh Pemerintah Pusat dan Sub Domain di Lingkup Pemerintah Daerah Kabupaten/Kota (Dengan Satuan:Laporan)	0	6.509.407.000	0	0	2	2.593.583.392	0	7.757.232	0	27.385.850	0	1.255.385.850	2	1.302.263.465	2	2.592.792.397	2	2.592.792.397	100	39,831	Dinas Komunikasi dan Informatika
868		021603201002	Penatalaksanaan dan Pengawasan Nama Domain dan Sub Domain dalam Penyelenggaraan Pemerintahan Daerah Kabupaten/Kota	Jumlah Dokumen Penatalaksanaan dan Pengawasan Nama Domain dan Sub Domain dalam Penyelenggaraan Pemerintahan Daerah Kabupaten/Kota (Dengan Satuan:Dokumen)	0	268.559.500	0	0	1	73.583.392	0	7.757.232	0	21.135.848	0	11.635.848	1	32.264.464	1	72.793.392	1	72.793.392	100	27,105	Dinas Komunikasi dan Informatika
869		021603201003	Penyelenggaraan Sistem Jaringan Intra Pemerintah Daerah	Jumlah Sistem Jaringan Intra Pemerintah Daerah (Dengan Satuan:Unit)	0	6.240.847.500	0	0	62	2.520.000.000	0	0	44	6.250.002	55	1.243.750.002	62	1.269.999.001	62	2.519.999.005	62	2.519.999.005	100	40,379	Dinas Komunikasi dan Informatika
870		021603202	Pengelolaan E-government di Lingkup Pemerintah Daerah Kabupaten/Kota	Jumlah Laporan Pengelolaan E-Government di Lingkup Pemerintah Daerah Kabupaten/Kota (Dengan Satuan:Laporan)	0	4.122.759.700	0	0	8	1.941.692.496	0	138.493.260	0	411.011.071	0	668.976.372	8	616.817.199	8	1.835.297.902	8	1.835.297.902	100	44,516	Dinas Komunikasi dan Informatika
871		021603202002	Sinkronisasi Pengelolaan Rencana Induk dan Anggaran Pemerintahan Berbasis Elektronik	Jumlah Dokumen Hasil Sinkronisasi Pengelolaan Rencana Induk dan Anggaran Pemerintahan Berbasis Elektronik (Dengan Satuan:Dokumen)	0	228.742.000	0	0	1	49.499.800	0	12.413.340	0	19.000.000	0	6.560.000	1	5.145.000	1	43.118.340	1	43.118.340	100	18,850	Dinas Komunikasi dan Informatika
872		021603202003	Pengelolaan Pusat Data Pemerintahan Daerah	Jumlah Pusat Data Pemerintahan Daerah yang Dikelola (Dengan Satuan:Unit)	0	1.117.551.700	0	0	2	349.133.392	0	8.257.232	1	148.501.848	0	106.127.848	2	81.860.189	2	344.747.117	2	344.747.117	100	30,848	Dinas Komunikasi dan Informatika
873		021603202005	Koordinasi dan Sinkronisasi Sistem Keamanan Informasi	Jumlah Dokumen Hasil Koordinasi dan Sinkronisasi Sistem Keamanan Informasi (Dengan Satuan:Dokumen)	0	90.000.000	0	0	1	49.994.750	0	0	0	0	0	29.300.000	1	18.493.000	1	47.793.000	1	47.793.000	100	53,103	Dinas Komunikasi dan Informatika

KOTA PANGKALPINANG

No	Sasaran	Kode	Program Kegiatan dan Sub Kegiatan	Indikator Kinerja Program, Kegiatan, dan Sub Kegiatan (Satuan Indikator)	Target RPJMD Kota Pangkalpinang pada Tahun 2026		Realisasi Capaian Kinerja RPJMD Kota Pangkalpinang sampai dengan RKPD Kota Pangkalpinang Tahun 2022		Target Kinerja dan Anggaran RKPD Kota Pangkalpinang Tahun berjalan 2023		Realisasi Kinerja Pada Triwulan tahun 2023								Realisasi Capaian Kinerja dan Anggaran RKPD Kota Pangkalpinang yang dievaluasi tahun 2023		Realisasi Kinerja dan Anggaran RPJMD Kota Pangkalpinang s/d tahun 2023		Tingkat Capaian Kinerja Dan Realisasi Anggaran RPJMD Kota Pangkalpinang s/d tahun 2023		Perangkat Daerah Penanggung Jawab
											I		II		III		IV								
1	2	3	4	5	6		7		8		9		10		11		12		13		14		15		16
					K	Rp	K	Rp	K	Rp	K	Rp	K	Rp	K	Rp	K	Rp	K	Rp	K	Rp	K	Rp	
874		021603202006	Koordinasi dan Sinkronisasi Data dan Informasi Elektronik	Jumlah Perangkat Daerah yang Menerapkan Koordinasi dan Sinkronisasi Data dan Informasi Elektronik (Dengan Satuan:Perangkat Daerah)	0	175.000.000	0	0	12	49.994.750	0	17.156.312	7	5.567.924	0	9.967.924	12	7.472.908	12	40.165.068	12	40.165.068	100	22,951	Dinas Komunikasi dan Informatika
875		021603202007	Pengembangan Aplikasi dan Proses Bisnis Pemerintahan Berbasis Elektronik	Jumlah Aplikasi dan Proses Bisnis Pemerintahan Berbasis Elektronik yang Dikembangkan (Dengan Satuan:Unit)	0	859.544.500	0	0	8	419.609.804	0	79.773.296	3	129.359.944	0	79.773.296	8	130.403.268	8	419.309.804	8	419.309.804	100	48,783	Dinas Komunikasi dan Informatika
876		021603202008	Penyelenggaraan Sistem Penghubung Layanan Pemerintah	Jumlah Layanan Publik yang Terhubung dengan Sistem Penghubung Layanan Pemerintah Daerah (Dengan Satuan:Layanan)	0	150.000.000	0	0	8	637.906.504	0	16.514.464	5	84.491.696	0	288.044.380	8	208.256.202	8	597.306.742	8	597.306.742	100	100	Dinas Komunikasi dan Informatika
877		021603202010	Pengembangan dan Pengelolaan Sumber Daya Teknologi Informasi dan Komunikasi Pemerintah Daerah	Jumlah Dokumen Pelaksanaan Pengembangan dan Pengelolaan Sumber Daya Teknologi Informasi dan Komunikasi Pemerintah Daerah (Dengan Satuan:Dokumen)	0	1.251.921.500	0	0	1	335.553.496	0	4.378.616	0	7.567.924	0	149.202.924	1	150.636.632	1	311.786.096	1	311.786.096	100	24,905	Dinas Komunikasi dan Informatika
878		021603202012	Monitoring, Evaluasi dan Pelaporan Pengembangan Ekosistem SPBE	Jumlah Dokumen Monitoring, Evaluasi dan Pelaporan Penyelenggaraan SPBE (Dengan Satuan:Dokumen)	0	250.000.000	0	0	3	50.000.000	0	0	0	16.521.735	0	0	3	14.550.000	3	31.071.735	3	31.071.735	100	12,429	Dinas Komunikasi dan Informatika
RATA-RATA CAPAIAN KINERJA (%)																							**88,510**	**41,648**	
PREDIKAT KINERJA																							**T**	**SR**	
RATA-RATA CAPAIAN KINERJA DAN ANGGARAN SEMUA PROGRAM DI DINAS KOMUNIKASI DAN INFORMATIKA(%)																							**98,085**	**58,570**	
PREDIKAT KINERJA																							**ST**	**R**	
URUSAN PEMERINTAHAN BIDANG KOPERASI, USAHA KECIL, DAN MENENGAH																									
Dinas Koperasi Usaha Kecil dan Menengah dan Perdangangan																									
879	**-**	**021701**	**PROGRAM PENUNJANG URUSAN PEMERINTAHAN DAERAH KABUPATEN/KOTA**	**Persentase laporan kinerja dan keuangan yang disampaikan tepat waktu (Dengan Satuan:%)**	**100**	**20.140.218.421**	**0**	**0**	**100**	**7.602.738.770**	**100**	**1.213.879.624**	**100**	**2.288.452.434**	**100**	**1.452.954.464**	**100**	**2.053.850.924**	**100**	**7.009.137.446**	**100**	**7.009.137.446**	**100**	**34,802**	**Dinas Koperasi Usaha Kecil dan Menengah dan Perdangangan**
				Persentase ASN yang memenuhi standar kompetensi/Kualifikasi pada unit kerjanya (Dengan Satuan:%)	**100**		**0**		**100**		**100**		**100**		**100**		**100**		**100**		**100**		**100**		**Dinas Koperasi Usaha Kecil dan Menengah dan Perdangangan**
				Persentase terpenuhinya Kebutuhan Administrasi Perkantoran (Dengan Satuan:%)	**100**		**0**		**100**		**100**		**100**		**100**		**100**		**100**		**100**		**100**		**Dinas Koperasi Usaha Kecil dan Menengah dan Perdangangan**
				Persentase sarana dan prasarana Aparatur dalam kondisi baik (Dengan Satuan:%)	**100**		**0**		**75**		**100**		**0**		**100**		**100**		**100**		**100**		**100**		**Dinas Koperasi Usaha Kecil dan Menengah dan Perdangangan**
				Persentase kontribusi retribusi daerah terhadap PAD³) (Dengan Satuan:%)	**100**		**0**		**100**		**100**		**100**		**100**		**100**		**100**		**100**		**100**		**Dinas Koperasi Usaha Kecil dan Menengah dan Perdangangan**
880		021701201	Perencanaan, Penganggaran, dan Evaluasi Kinerja Perangkat Daerah	Jumlah Laporan Perencanaan, Penganggaran, dan Evaluasi Kinerja Perangkat Daerah (Dengan Satuan:Laporan)	0	33.500.000	0	0	3	10.440.000	2	7.380.950	2	0	2	0	3	2.700.000	3	10.080.950	3	10.080.950	100	30,092	Dinas Koperasi Usaha Kecil dan Menengah dan Perdangangan
881		021701201001	Penyusunan Dokumen Perencanaan Perangkat Daerah	Jumlah Dokumen Perencanaan Perangkat Daerah (Dengan Satuan:Dokumen)	0	13.500.000	0	0	2	4.140.000	2	3.886.950	2	0	2	0	2	0	2	3.886.950	2	3.886.950	100	28,792	Dinas Koperasi Usaha Kecil dan Menengah dan Perdangangan
882		021701201002	Koordinasi dan Penyusunan Dokumen RKA-SKPD	Jumlah Dokumen RKA-SKPD dan Laporan Hasil Koordinasi Penyusunan Dokumen RKA-SKPD (Dengan Satuan:Dokumen)	0	10.000.000	0	0	1	2.800.000	0	0	0	0	0	0	1	2.700.000	1	2.700.000	1	2.700.000	100	27	Dinas Koperasi Usaha Kecil dan Menengah dan Perdangangan
883		021701201006	Koordinasi dan Penyusunan Laporan Capaian Kinerja dan Ikhtisar Realisasi Kinerja SKPD	Jumlah Laporan Capaian Kinerja dan Ikhtisar Realisasi Kinerja SKPD dan Laporan Hasil Koordinasi Penyusunan Laporan Capaian Kinerja dan Ikhtisar Realisasi Kinerja SKPD (Dengan Satuan:Laporan)	0	10.000.000	0	0	1	3.500.000	1	3.494.000	1	0	1	0	1	0	1	3.494.000	1	3.494.000	100	34,940	Dinas Koperasi Usaha Kecil dan Menengah dan Perdangangan
884		021701202	Administrasi Keuangan Perangkat Daerah	Jumlah Laporan Administrasi Keuangan Perangkat Daerah (Dengan Satuan:Laporan)	0	16.808.631.664	0	0	3	5.985.285.702	1	1.013.161.953	1	2.012.414.936	2	1.172.116.479	2	1.232.582.551	2	5.430.275.919	2	5.430.275.919	100	32,306	Dinas Koperasi Usaha Kecil dan Menengah dan Perdangangan

KOTA PANGKALPINANG

No	Sasaran	Kode	Program Kegiatan dan Sub Kegiatan	Indikator Kinerja Program, Kegiatan, dan Sub Kegiatan (Satuan Indikator)	Target RPJMD Kota Pangkalpinang pada Tahun 2026		Realisasi Capaian Kinerja RPJMD Kota Pangkalpinang sampai dengan RKPD Kota Pangkalpinang Tahun 2022		Target Kinerja dan Anggaran RKPD Kota Pangkalpinang Tahun berjalan 2023		Realisasi Kinerja Pada Triwulan tahun 2023								Realisasi Capaian Kinerja dan Anggaran RKPD Kota Pangkalpinang yang dievaluasi tahun 2023		Realisasi Kinerja dan Anggaran RPJMD Kota Pangkalpinang s/d tahun 2023		Tingkat Capaian Kinerja Dan Realisasi Anggaran RPJMD Kota Pangkalpinang s/d tahun 2023		Perangkat Daerah Penanggung Jawab
											I		II		III		IV								
1	2	3	4	5	6		7		8		9		10		11		12		13		14		15		16
					K	Rp	K	Rp	K	Rp	K	Rp	K	Rp	K	Rp	K	Rp	K	Rp	K	Rp	K	Rp	
885		021701202001	Penyediaan Gaji dan Tunjangan ASN	Jumlah Orang yang Menerima Gaji dan Tunjangan ASN (Dengan Satuan:Orang/bulan)	0	16.788.631.664	0	0	60	5.978.285.702	60	1.013.161.953	60	2.012.414.936	60	1.168.716.479	60	1.229.182.551	60	5.423.475.919	60	5.423.475.919	100	32,304	Dinas Koperasi Usaha Kecil dan Menengah dan Perdangangan
886		021701202005	Koordinasi dan Penyusunan Laporan Keuangan Akhir Tahun SKPD	Jumlah Laporan Keuangan Akhir Tahun SKPD dan Laporan Hasil Koordinasi Penyusunan Laporan Keuangan Akhir Tahun SKPD (Dengan Satuan:Laporan)	0	10.000.000	0	0	1	3.500.000	0	0	0	0	0	0	1	3.400.000	1	3.400.000	1	3.400.000	100	34	Dinas Koperasi Usaha Kecil dan Menengah dan Perdangangan
887		021701202007	Koordinasi dan Penyusunan Laporan Keuangan Bulanan/ Triwulanan/ Semesteran SKPD	Jumlah Laporan Keuangan Bulanan/ Triwulanan/ Semesteran SKPD dan Laporan Koordinasi Penyusunan Laporan Keuangan Bulanan/Triwulanan/Semesteran SKPD (Dengan Satuan:Laporan)	0	10.000.000	0	0	1	3.500.000	0	0	0	0	1	3.400.000	1	0	1	3.400.000	1	3.400.000	100	34	Dinas Koperasi Usaha Kecil dan Menengah dan Perdangangan
888		021701205	Administrasi Kepegawaian Perangkat Daerah	Jumlah Laporan Administrasi Kepegawaian Perangkat Daerah (Dengan Satuan:Laporan)	0	216.246.000	0	0	1	30.000.000	0	0	0	0	1	20.652.308	1	3.223.490	1	23.875.798	1	23.875.798	100	11,041	Dinas Koperasi Usaha Kecil dan Menengah dan Perdangangan
				Jumlah pegawai yang mengikuti diklat sesuai tupoksi (Dengan Satuan:Orang)	0		0		10		0		0		0		0		0		0		0		Dinas Koperasi Usaha Kecil dan Menengah dan Perdangangan
889		021701205002	Pengadaan Pakaian Dinas beserta Atribut Kelengkapannya	Jumlah Paket Pakaian Dinas beserta Atribut Kelengkapan (Dengan Satuan:Paket)	0	152.000.000	0	0	1	5.000.000	0	0	0	0	0	0	0	0	0	0	0	0	0	0	Dinas Koperasi Usaha Kecil dan Menengah dan Perdangangan
890		021701205009	Pendidikan dan Pelatihan Pegawai Berdasarkan Tugas dan Fungsi	Jumlah Pegawai Berdasarkan Tugas dan Fungsi yang Mengikuti Pendidikan dan Pelatihan (Dengan Satuan:Orang)	0	64.246.000	0	0	10	25.000.000	0	0	0	0	5	20.652.308	5	3.223.490	10	23.875.798	10	23.875.798	100	37,163	Dinas Koperasi Usaha Kecil dan Menengah dan Perdangangan
891		021701206	Administrasi Umum Perangkat Daerah	Jumlah Laporan Administrasi Umum Perangkat Daerah (Dengan Satuan:Laporan)	0	741.109.100	0	0	4	437.812.500	2	105.865.191	2	95.164.270	2	93.068.882	4	141.913.622	4	436.011.965	4	436.011.965	100	58,832	Dinas Koperasi Usaha Kecil dan Menengah dan Perdangangan
892		021701206001	Penyediaan Komponen Instalasi Listrik/Penerangan Bangunan Kantor	Jumlah Paket Komponen Instalasi Listrik/Penerangan Bangunan Kantor yang Disediakan (Dengan Satuan:Paket)	0	34.109.000	0	0	5	11.957.500	2	8.310.000	2	0	3	0	5	3.647.500	5	11.957.500	5	11.957.500	100	35,057	Dinas Koperasi Usaha Kecil dan Menengah dan Perdangangan
893		021701206004	Penyediaan Bahan Logistik Kantor	Jumlah Paket Bahan Logistik Kantor yang Disediakan (Dengan Satuan:Paket)	0	117.000.000	0	0	2	101.855.000	1	48.744.000	1	12.495.000	2	9.078.000	2	29.793.000	2	100.110.000	2	100.110.000	100	85,564	Dinas Koperasi Usaha Kecil dan Menengah dan Perdangangan
894		021701206005	Penyediaan Barang Cetakan dan Penggandaan	Jumlah Paket Barang Cetakan dan Penggandaan yang Disediakan (Dengan Satuan:Paket)	0	130.000.100	0	0	1	24.000.000	1	6.469.300	1	0	1	10.530.700	1	7.000.000	1	24.000.000	1	24.000.000	100	18,462	Dinas Koperasi Usaha Kecil dan Menengah dan Perdangangan
895		021701206009	Penyelenggaraan Rapat Koordinasi dan Konsultasi SKPD	Jumlah Laporan Penyelenggaraan Rapat Koordinasi dan Konsultasi SKPD (Dengan Satuan:Laporan)	0	460.000.000	0	0	12	300.000.000	25	42.341.891	25	82.669.270	25	73.460.182	12	101.473.122	12	299.944.465	12	299.944.465	100	65,205	Dinas Koperasi Usaha Kecil dan Menengah dan Perdangangan
896		021701207	Pengadaan Barang Milik Daerah Penunjang Urusan Pemerintah Daerah	Jumlah Laporan Pengadaan Barang Milik Daerah Penunjang Urusan Pemerintah Daerah (Dengan Satuan:Laporan)	0	389.270.500	0	0	1	267.468.000	0	0	2	9.900.000	0	0	2	240.914.000	2	250.814.000	2	250.814.000	100	64,432	Dinas Koperasi Usaha Kecil dan Menengah dan Perdangangan
897		021701207005	Pengadaan Mebel	Jumlah Paket Mebel yang Disediakan (Dengan Satuan:Unit)	0	111.770.500	0	0	12	63.909.000	0	0	0	0	0	0	12	60.367.000	12	60.367.000	12	60.367.000	100	54,010	Dinas Koperasi Usaha Kecil dan Menengah dan Perdangangan
898		021701207010	Pengadaan Sarana dan Prasarana Gedung Kantor atau Bangunan Lainnya	Jumlah Unit Sarana dan Prasarana Gedung Kantor atau Bangunan Lainnya yang Disediakan (Dengan Satuan:Unit)	0	277.500.000	0	0	5	203.559.000	0	0	2	9.900.000	0	0	3	180.547.000	5	190.447.000	5	190.447.000	100	68,630	Dinas Koperasi Usaha Kecil dan Menengah dan Perdangangan
899		021701208	Penyediaan Jasa Penunjang Urusan Pemerintahan Daerah	Jumlah Laporan Penyediaan Jasa Penunjang Urusan Pemerintahan Daerah (Dengan Satuan:Laporan)	0	1.447.986.157	0	0	3	506.526.872	2	76.082.914	1	119.285.304	3	124.649.971	3	176.747.529	3	496.765.718	3	496.765.718	100	34,307	Dinas Koperasi Usaha Kecil dan Menengah dan Perdangangan
900		021701208002	Penyediaan Jasa Komunikasi, Sumber Daya Air dan Listrik	Jumlah Laporan Penyediaan Jasa Komunikasi, Sumber Daya Air dan Listrik yang Disediakan (Dengan Satuan:Laporan)	0	297.500.000	0	0	1	106.805.000	1	17.539.522	1	16.370.216	1	29.724.283	1	33.409.825	1	97.043.846	1	97.043.846	100	32,620	Dinas Koperasi Usaha Kecil dan Menengah dan Perdangangan
901		021701208003	Penyediaan Jasa Peralatan dan Perlengkapan Kantor	Jumlah Laporan Penyediaan Jasa Peralatan dan Perlengkapan Kantor yang Disediakan (Dengan Satuan:Laporan)	0	109.095.000	0	0	1	47.400.000	0	0	1	18.100.000	1	16.220.000	1	13.080.000	1	47.400.000	1	47.400.000	100	43,448	Dinas Koperasi Usaha Kecil dan Menengah dan Perdangangan

KOTA PANGKALPINANG

No	Sasaran	Kode	Program Kegiatan dan Sub Kegiatan	Indikator Kinerja Program, Kegiatan, dan Sub Kegiatan (Satuan Indikator)	Target RPJMD Kota Pangkalpinang pada Tahun 2026		Realisasi Capaian Kinerja RPJMD Kota Pangkalpinang sampai dengan RKPD Kota Pangkalpinang Tahun 2022		Target Kinerja dan Anggaran RKPD Kota Pangkalpinang Tahun berjalan 2023		Realisasi Kinerja Pada Triwulan tahun 2023								Realisasi Capaian Kinerja dan Anggaran RKPD Kota Pangkalpinang yang dievaluasi tahun 2023		Realisasi Kinerja dan Anggaran RPJMD Kota Pangkalpinang s/d tahun 2023		Tingkat Capaian Kinerja Dan Realisasi Anggaran RPJMD Kota Pangkalpinang s/d tahun 2023		Perangkat Daerah Penanggung Jawab
											I		II		III		IV								
1	2	3	4	5	6		7		8		9		10		11		12		13		14		15		16
					K	Rp	K	Rp	K	Rp	K	Rp	K	Rp	K	Rp	K	Rp	K	Rp	K	Rp	K	Rp	
902		021701208004	Penyediaan Jasa Pelayanan Umum Kantor	Jumlah Laporan Penyediaan Jasa Pelayanan Umum Kantor yang Disediakan (Dengan Satuan:Laporan)	0	1.041.391.157	0	0	1	352.321.872	1	58.543.392	1	84.815.088	1	78.705.688	100	130.257.704	100	352.321.872	100	352.321.872	100	33,832	Dinas Koperasi Usaha Kecil dan Menengah dan Perdangangan
903		021701209	Pemeliharaan Barang Milik Daerah Penunjang Urusan Pemerintahan Daerah	Jumlah Laporan Pemeliharaan Barang Milik Daerah Penunjang Urusan Pemerintahan Daerah (Dengan Satuan:Laporan)	0	503.475.000	0	0	3	365.205.696	2	11.388.616	1	51.687.924	0	42.466.824	3	255.769.732	3	361.313.096	3	361.313.096	100	71,764	Dinas Koperasi Usaha Kecil dan Menengah dan Perdangangan
904		021701209001	Penyediaan Jasa Pemeliharaan, Biaya Pemeliharaan, dan Pajak Kendaraan Perorangan Dinas atau Kendaraan Dinas Jabatan	Jumlah Kendaraan Perorangan Dinas atau Kendaraan Dinas Jabatan yang Dipelihara dan dibayarkan Pajaknya (Dengan Satuan:Unit)	0	208.475.000	0	0	1	78.996.696	1	6.088.616	1	19.572.924	1	19.307.824	1	33.927.232	1	78.896.596	1	78.896.596	100	37,845	Dinas Koperasi Usaha Kecil dan Menengah dan Perdangangan
905		021701209002	Penyediaan Jasa Pemeliharaan, Biaya Pemeliharaan, Pajak dan Perizinan Kendaraan Dinas Operasional atau Lapangan	Jumlah Kendaraan Dinas Operasional atau Lapangan yang Dipelihara dan dibayarkan Pajak dan Perizinannya (Dengan Satuan:Unit)	0	175.000.000	0	0	3	83.860.000	3	5.300.000	3	16.115.000	3	23.159.000	3	38.005.500	3	82.579.500	3	82.579.500	100	47,188	Dinas Koperasi Usaha Kecil dan Menengah dan Perdangangan
906		021701209009	Pemeliharaan/Rehabilitasi Gedung Kantor dan Bangunan Lainnya	Jumlah Gedung Kantor dan Bangunan Lainnya yang Dipelihara/Direhabilitasi (Dengan Satuan:Unit)	0	120.000.000	0	0	2	202.349.000	0	0	1	16.000.000	0	0	2	183.837.000	2	199.837.000	2	199.837.000	100	100	Dinas Koperasi Usaha Kecil dan Menengah dan Perdangangan
RATA-RATA CAPAIAN KINERJA (%)																							**100,000**	**34,802**	
PREDIKAT KINERJA																							**ST**	**SR**	
907	**-**	**021705**	**PROGRAM PENDIDIKAN DAN LATIHAN PERKOPERASIAN**	**Persentase koperasi yang mengikuti pelatihan (Dengan Satuan:persen)**	**55**	**524.000.000**	**0**	**0**	**70**	**102.331.000**	**0**	**0**	**0**	**0**	**0**	**0**	**70**	**100.202.149**	**70**	**100.202.149**	**70**	**100.202.149**	**100**	**19,123**	**Dinas Koperasi Usaha Kecil dan Menengah dan Perdangangan**
908		021705201	Pendidikan dan Latihan Perkoperasian Bagi Koperasi yang Wilayah Keanggotaan dalam Daerah Kabupaten/Kota	Jumlah Laporan Pendidikan dan Latihan Perkoperasian Bagi Koperasi yang Wilayah Keanggotaan dalam Daerah Kabupaten/Kota (Dengan Satuan:Laporan)	0	524.000.000	0	0	1	102.331.000	0	0	0	0	0	0	1	100.202.149	1	100.202.149	1	100.202.149	100	19,123	Dinas Koperasi Usaha Kecil dan Menengah dan Perdangangan
909		021705201001	Peningkatan Pemahaman dan Pengetahuan Perkoperasian serta Kapasitas dan Kompetensi SDM Koperasi	Jumlah SDM yang Memahami Pengetahuan Perkoperasian (Dengan Satuan:Orang)	0	524.000.000	0	0	60	102.331.000	0	0	0	0	0	0	60	100.202.149	60	100.202.149	60	100.202.149	100	19,123	Dinas Koperasi Usaha Kecil dan Menengah dan Perdangangan
RATA-RATA CAPAIAN KINERJA (%)																							**100,000**	**19,123**	
PREDIKAT KINERJA																							**ST**	**SR**	
910	**-**	**021706**	**PROGRAM PEMBERDAYAAN DAN PERLINDUNGAN KOPERASI**	**Persentase peningkatan volume usaha, RAT Koperas (Dengan Satuan:persen)**	**14**	**251.525.000**	**0**	**0**	**16**	**83.069.888**	**0**	**11.135.848**	**8**	**19.703.772**	**12**	**18.208.572**	**16**	**31.021.696**	**16**	**80.069.888**	**16**	**80.069.888**	**100**	**31,834**	**Dinas Koperasi Usaha Kecil dan Menengah dan Perdangangan**
911		021706201	Pemberdayaan dan Perlindungan Koperasi yang Keanggotaannya dalam Daerah Kabupaten/Kota	Jumlah Laporan Pemberdayaan dan Perlindungan Koperasi yang Keanggotaannya dalam Daerah Kabupaten/ Kota (Dengan Satuan:Laporan)	0	251.525.000	0	0	1	83.069.888	0	11.135.848	1	19.703.772	1	18.208.572	1	31.021.696	1	80.069.888	1	80.069.888	100	31,834	Dinas Koperasi Usaha Kecil dan Menengah dan Perdangangan
				Jumlah koperasi yang dibina dan dibedah (Dengan Satuan:Koperasi)	0		0		60		0		0		0		60		60		60		100		Dinas Koperasi Usaha Kecil dan Menengah dan Perdangangan
912		021706201001	Pemberdayaan Peningkatan Produktivitas, Nilai Tambah, Akses Pasar, Akses Pembiayaan, Penguatan Kelembagaan, Penataan Manajemen, Standarisasi, dan Restrukturisasi Usaha Koperasi Kewenangan Kabupaten/Kota	Jumlah Unit Usaha yang Produktif, Bernilai Tambah, Memiliki Akses Pasar, Akses Pembiayaan, Penguatan Kelembagaan, Penataan Manajemen, Standarisasi, dan Restrukturisasi Usaha Koperasi Kewenangan Kabupaten/Kota (Dengan Satuan:Unit Usaha)	0	251.525.000	0	0	60	83.069.888	0	11.135.848	30	19.703.772	5	18.208.572	25	31.021.696	60	80.069.888	60	80.069.888	100	31,834	Dinas Koperasi Usaha Kecil dan Menengah dan Perdangangan
RATA-RATA CAPAIAN KINERJA (%)																							**100,000**	**31,834**	
PREDIKAT KINERJA																							**ST**	**SR**	
913	**-**	**021707**	**PROGRAM PEMBERDAYAAN USAHA MENENGAH, USAHA KECIL, DAN USAHA MIKRO (UMKM)**	**Persentase Usaha mikro yang menjadi wirausaha (Dengan Satuan:persen)**	**2,200**	**307.800.000**	**0**	**0**	**2,400**	**562.291.000**	**0**	**0**	**0**	**0**	**0**	**0**	**2,400**	**524.156.221**	**2,400**	**524.156.221**	**2,400**	**524.156.221**	**100**	**100**	**Dinas Koperasi Usaha Kecil dan Menengah dan Perdangangan**
914		021707201	Pemberdayaan Usaha Mikro yang Dilakukan Melalui Pendataan, Kemitraan, Kemudahan Perizinan, Penguatan Kelembagaan dan Koordinasi dengan Para Pemangku Kepentingan	Jumlah Laporan Pemberdayaan Usaha Mikro yang Dilakukan Melalui Pendataan, Kemitraan, Kemudahan Perizinan, Penguatan Kelembagaan dan Koordinasi dengan Para Pemangku Kepentingan (Dengan Satuan:Laporan)	0	307.800.000	0	0	1	562.291.000	0	0	0	0	0	0	1	524.156.221	1	524.156.221	1	524.156.221	100	100	Dinas Koperasi Usaha Kecil dan Menengah dan Perdangangan

KOTA PANGKALPINANG

No	Sasaran	Kode	Program Kegiatan dan Sub Kegiatan	Indikator Kinerja Program, Kegiatan, dan Sub Kegiatan (Satuan Indikator)	Target RPJMD Kota Pangkalpinang pada Tahun 2026		Realisasi Capaian Kinerja RPJMD Kota Pangkalpinang sampai dengan RKPD Kota Pangkalpinang Tahun 2022		Target Kinerja dan Anggaran RKPD Kota Pangkalpinang Tahun berjalan 2023		Realisasi Kinerja Pada Triwulan tahun 2023								Realisasi Capaian Kinerja dan Anggaran RKPD Kota Pangkalpinang yang dievaluasi tahun 2023		Realisasi Kinerja dan Anggaran RPJMD Kota Pangkalpinang s/d tahun 2023		Tingkat Capaian Kinerja Dan Realisasi Anggaran RPJMD Kota Pangkalpinang s/d tahun 2023		Perangkat Daerah Penanggung Jawab
											I		II		III		IV								
1	2	3	4	5	6		7		8		9		10		11		12		13		14		15		16
					K	Rp	K	Rp	K	Rp	K	Rp	K	Rp	K	Rp	K	Rp	K	Rp	K	Rp	K	Rp	
915		021707201004	Pemberdayaan Kelembagaan Potensi dan Pengembangan Usaha Mikro	Jumlah Unit Usaha yang Telah Menerima Pembinaan dan Pendampingan Terhadap Usaha Mikro (Dengan Satuan:Unit Usaha)	0	255.800.000	0	0	30	562.291.000	0	0	0	0	0	0	30	524.156.221	30	524.156.221	30	524.156.221	100	100	Dinas Koperasi Usaha Kecil dan Menengah dan Perdangangan
RATA-RATA CAPAIAN KINERJA (%)																							**100,000**	**100,000**	
PREDIKAT KINERJA																							**ST**	**ST**	
916	**-**	**021708**	**PROGRAM PENGEMBANGAN UMKM**	**Persentase Usaha mikro menjadi usaha kecil (Dengan Satuan:persen)**	**1**	**600.000.000**	**0**	**0**	**1**	**371.960.000**	**0**	**0**	**1**	**14.500.000**	**1**	**38.627.500**	**1**	**311.627.363**	**1**	**364.754.863**	**1**	**364.754.863**	**100**	**60,792**	**Dinas Koperasi Usaha Kecil dan Menengah dan Perdangangan**
				Persentase akses UMKM (Usaha Mikro Kecil, dan Menengah) ke layanan keuangan (Dengan Satuan:persen)	**29,600**		**0**		**32**		**0**		**16**		**8**		**8**		**32**		**32**		**100**		**Dinas Koperasi Usaha Kecil dan Menengah dan Perdangangan**
917		021708201	Pengembangan Usaha Mikro dengan Orientasi Peningkatan Skala Usaha Menjadi Usaha Kecil	Jumlah Usaha mikro yang difasilitasi sarana usaha dan legalitas produk (Dengan Satuan:UMi)	310	600.000.000	0	0	60	371.960.000	0	0	0	14.500.000	0	38.627.500	60	311.627.363	60	364.754.863	60	364.754.863	19,355	60,792	Dinas Koperasi Usaha Kecil dan Menengah dan Perdangangan
				Jumlah Laporan Pengembangan Usaha Mikro dengan Orientasi Peningkatan Skala Usaha Menjadi Usaha Kecil (Dengan Satuan:Laporan)	0		0		1		0		1		1		1		1		1		100		Dinas Koperasi Usaha Kecil dan Menengah dan Perdangangan
918		021708201001	Fasilitasi Usaha Mikro Menjadi Usaha Kecil dalam Pengembangan Produksi dan Pengolahan, Pemasaran, SDM, serta Desain dan Teknologi	Jumlah Unit Usaha Mikro yang Terfasilitasi dalam Pengembangan Produksi dan Pengolahan, Pemasaran, SDM, serta Desain dan Teknologi (Dengan Satuan:Unit Usaha)	0	600.000.000	0	0	60	371.960.000	0	0	0	14.500.000	0	38.627.500	270	311.627.363	270	364.754.863	270	364.754.863	100	60,792	Dinas Koperasi Usaha Kecil dan Menengah dan Perdangangan
RATA-RATA CAPAIAN KINERJA (%)																							**100,000**	**60,792**	
PREDIKAT KINERJA																							**ST**	**R**	
RATA-RATA CAPAIAN KINERJA DAN ANGGARAN SEMUA PROGRAM DI DINAS KOPERASI USAHA KECIL DAN MENENGAH DAN PERDANGANGAN(%)																							**100,000**	**49,310**	
PREDIKAT KINERJA																							**ST**	**SR**	
URUSAN PEMERINTAHAN BIDANG PENANAMAN MODAL																									
Dinas Penanaman Modal, PTSP dan Tenaga Kerja																									
919	**-**	**021801**	**PROGRAM PENUNJANG URUSAN PEMERINTAHAN DAERAH KABUPATEN/KOTA**	**persentase laporan kinerja dan keuangan yang disampaikan tepat waktu (Dengan Satuan:Persen)**	**100**	**23.942.133.022**	**0**	**0**	**100**	**6.984.601.827**	**100**	**1.134.460.198**	**100**	**2.256.597.132**	**100**	**1.335.195.320**	**100**	**2.035.201.402**	**100**	**6.761.454.052**	**100**	**6.761.454.052**	**100**	**28,241**	**Dinas Penanaman Modal, PTSP dan Tenaga Kerja**
				persentase ASN yang memenuhi standar kompetensi/ kualifikasi pada unit kerjanya (Dengan Satuan:Persen)	**100**		**0**		**100**		**0**		**0**		**0**		**0**		**0**		**0**		**0**		**Dinas Penanaman Modal, PTSP dan Tenaga Kerja**
				persentase terpenuhinya kebutuhan administrasi perkantoran (Dengan Satuan:Persen)	**100**		**0**		**100**		**100**		**100**		**100**		**100**		**100**		**100**		**100**		**Dinas Penanaman Modal, PTSP dan Tenaga Kerja**
				Persentase sarana dan prasarana aparatur dalam kondisi baik (Dengan Satuan:Persen)	**100**		**0**		**100**		**100**		**100**		**100**		**97,630**		**97,630**		**97,630**		**97,630**		**Dinas Penanaman Modal, PTSP dan Tenaga Kerja**
920		021801202	Administrasi Keuangan Perangkat Daerah	Jumlah laporan Administrasi Keuangan Perangkat Daerah (Dengan Satuan:Laporan)	0	14.907.607.222	0	0	1	5.557.247.208	0	987.798.012	0	2.011.426.709	0	1.197.499.836	1	1.244.680.800	1	5.441.405.357	1	5.441.405.357	100	36,501	Dinas Penanaman Modal, PTSP dan Tenaga Kerja
921		021801202001	Penyediaan Gaji dan Tunjangan ASN	Jumlah Orang yang Menerima Gaji dan Tunjangan ASN (Dengan Satuan:Orang/bulan)	0	14.907.607.222	0	0	49	5.557.247.208	46	987.798.012	46	2.011.426.709	46	1.197.499.836	46	1.244.680.800	46	5.441.405.357	46	5.441.405.357	100	36,501	Dinas Penanaman Modal, PTSP dan Tenaga Kerja
922		021801205	Administrasi Kepegawaian Perangkat Daerah	Jumlah laporan administrasi kepegawaian perangkat daerah (Dengan Satuan:Laporan)	0	280.000.000	0	0	1	111.100.000	0	0	0	0	0	0	0	51.100.000	0	51.100.000	0	51.100.000	0	18,250	Dinas Penanaman Modal, PTSP dan Tenaga Kerja
923		021801205002	Pengadaan Pakaian Dinas beserta Atribut Kelengkapannya	Jumlah Paket Pakaian Dinas beserta Atribut Kelengkapan (Dengan Satuan:Paket)	0	112.000.000	0	0	73	51.100.000	0	0	0	0	0	0	73	51.100.000	73	51.100.000	73	51.100.000	100	45,625	Dinas Penanaman Modal, PTSP dan Tenaga Kerja
924		021801205009	Pendidikan dan Pelatihan Pegawai Berdasarkan Tugas dan Fungsi	Jumlah Pegawai Berdasarkan Tugas dan Fungsi yang Mengikuti Pendidikan dan Pelatihan (Dengan Satuan:Orang)	0	168.000.000	0	0	6	60.000.000	0	0	0	0	0	0	0	0	0	0	0	0	0	0	Dinas Penanaman Modal, PTSP dan Tenaga Kerja

KOTA PANGKALPINANG

No	Sasaran	Kode	Program Kegiatan dan Sub Kegiatan	Indikator Kinerja Program, Kegiatan, dan Sub Kegiatan (Satuan Indikator)	Target RPJMD Kota Pangkalpinang pada Tahun 2026		Realisasi Capaian Kinerja RPJMD Kota Pangkalpinang sampai dengan RKPD Kota Pangkalpinang Tahun 2022		Target Kinerja dan Anggaran RKPD Kota Pangkalpinang Tahun berjalan 2023		Realisasi Kinerja Pada Triwulan tahun 2023								Realisasi Capaian Kinerja dan Anggaran RKPD Kota Pangkalpinang yang dievaluasi tahun 2023		Realisasi Kinerja dan Anggaran RPJMD Kota Pangkalpinang s/d tahun 2023		Tingkat Capaian Kinerja Dan Realisasi Anggaran RPJMD Kota Pangkalpinang s/d tahun 2023		Perangkat Daerah Penanggung Jawab
											I		II		III		IV								
1	2	3	4	5	6		7		8		9		10		11		12		13		14		15		16
					K	Rp	K	Rp	K	Rp	K	Rp	K	Rp	K	Rp	K	Rp	K	Rp	K	Rp	K	Rp	
925		021801206	Administrasi Umum Perangkat Daerah	Jumlah laporan Administrasi Umum Perangkat Daerah (Dengan Satuan:Laporan)	0	569.815.009	0	0	5	545.202.051	0	49.836.088	0	133.412.470	0	32.388.468	1	304.922.898	1	520.559.924	1	520.559.924	100	91,356	Dinas Penanaman Modal, PTSP dan Tenaga Kerja
926		021801206001	Penyediaan Komponen Instalasi Listrik/Penerangan Bangunan Kantor	Jumlah Paket Komponen Instalasi Listrik/Penerangan Bangunan Kantor yang Disediakan (Dengan Satuan:Paket)	0	14.463.182	0	0	1	9.134.400	0	0	1	3.720.000	1	0	1	3.952.488	1	7.672.488	1	7.672.488	100	53,048	Dinas Penanaman Modal, PTSP dan Tenaga Kerja
927		021801206002	Penyediaan Peralatan dan Perlengkapan Kantor	Jumlah Paket Peralatan dan Perlengkapan Kantor yang Disediakan (Dengan Satuan:Paket)	0	130.057.530	0	0	10	171.654.375	0	0	8	100.400.000	8	0	12	67.739.269	12	168.139.269	12	168.139.269	100	100	Dinas Penanaman Modal, PTSP dan Tenaga Kerja
928		021801206004	Penyediaan Bahan Logistik Kantor	Jumlah Paket Bahan Logistik Kantor yang Disediakan (Dengan Satuan:Paket)	0	72.347.330	0	0	2	64.494.575	0	0	0	19.009.500	0	5.148.000	2	39.137.075	2	63.294.575	2	63.294.575	100	87,487	Dinas Penanaman Modal, PTSP dan Tenaga Kerja
929		021801206005	Penyediaan Barang Cetakan dan Penggandaan	Jumlah Paket Barang Cetakan dan Penggandaan yang Disediakan (Dengan Satuan:Paket)	0	31.967.400	0	0	1	126.285.340	1	11.397.500	1	4.440.000	1	10.805.000	1	81.285.250	1	107.927.750	1	107.927.750	100	100	Dinas Penanaman Modal, PTSP dan Tenaga Kerja
930		021801206009	Penyelenggaraan Rapat Koordinasi dan Konsultasi SKPD	Jumlah Laporan Penyelenggaraan Rapat Koordinasi dan Konsultasi SKPD (Dengan Satuan:Laporan)	0	320.979.567	0	0	1	173.633.361	1	38.438.588	1	5.842.970	1	16.435.468	1	112.808.816	1	173.525.842	1	173.525.842	100	54,061	Dinas Penanaman Modal, PTSP dan Tenaga Kerja
931		021801207	Pengadaan Barang Milik Daerah Penunjang Urusan Pemerintah Daerah	jumlah laporan pengadaan barang milik daerah penunjang urusan pemerintah daerah (Dengan Satuan:Laporan)	0	332.467.374	0	0	1	185.789.000	0	0	0	0	0	0	1	184.782.800	1	184.782.800	1	184.782.800	100	55,579	Dinas Penanaman Modal, PTSP dan Tenaga Kerja
932		021801207010	Pengadaan Sarana dan Prasarana Gedung Kantor atau Bangunan Lainnya	Jumlah Unit Sarana dan Prasarana Gedung Kantor atau Bangunan Lainnya yang Disediakan (Dengan Satuan:Unit)	0	200.600.000	0	0	6	185.789.000	0	0	0	0	0	0	7	184.782.800	7	184.782.800	7	184.782.800	100	92,115	Dinas Penanaman Modal, PTSP dan Tenaga Kerja
933		021801208	Penyediaan Jasa Penunjang Urusan Pemerintahan Daerah	Jumlah laporan Penyediaan Jasa Penunjang Urusan Pemerintahan Daerah (Dengan Satuan:Laporan)	0	671.837.200	0	0	3	319.972.580	0	60.095.254	0	66.470.281	0	56.203.614	3	118.737.668	3	301.506.817	3	301.506.817	100	44,878	Dinas Penanaman Modal, PTSP dan Tenaga Kerja
934		021801208002	Penyediaan Jasa Komunikasi, Sumber Daya Air dan Listrik	Jumlah Laporan Penyediaan Jasa Komunikasi, Sumber Daya Air dan Listrik yang Disediakan (Dengan Satuan:Laporan)	0	278.000.000	0	0	1	157.554.316	0	29.775.790	0	30.298.585	0	34.081.918	1	48.699.864	1	142.856.157	1	142.856.157	100	51,387	Dinas Penanaman Modal, PTSP dan Tenaga Kerja
935		021801208003	Penyediaan Jasa Peralatan dan Perlengkapan Kantor	Jumlah Laporan Penyediaan Jasa Peralatan dan Perlengkapan Kantor yang Disediakan (Dengan Satuan:Laporan)	0	84.170.000	0	0	1	65.685.000	0	16.505.000	0	10.675.000	0	0	1	38.000.000	1	65.180.000	1	65.180.000	100	77,439	Dinas Penanaman Modal, PTSP dan Tenaga Kerja
936		021801208004	Penyediaan Jasa Pelayanan Umum Kantor	Jumlah Laporan Penyediaan Jasa Pelayanan Umum Kantor yang Disediakan (Dengan Satuan:Laporan)	0	309.667.200	0	0	1	96.733.264	0	13.814.464	0	25.496.696	0	22.121.696	1	32.037.804	1	93.470.660	1	93.470.660	100	30,184	Dinas Penanaman Modal, PTSP dan Tenaga Kerja
937		021801209	Pemeliharaan Barang Milik Daerah Penunjang Urusan Pemerintahan Daerah	Jumlah laporan Pemeliharaan Barang Milik Daerah Penunjang Urusan Pemerintahan Daerah (Dengan Satuan:Laporan)	0	7.180.406.217	0	0	3	265.290.988	0	36.730.844	0	45.287.672	0	49.103.402	3	130.977.236	3	262.099.154	3	262.099.154	100	3,650	Dinas Penanaman Modal, PTSP dan Tenaga Kerja
938		021801209001	Penyediaan Jasa Pemeliharaan, Biaya Pemeliharaan, dan Pajak Kendaraan Perorangan Dinas atau Kendaraan Dinas Jabatan	Jumlah Kendaraan Perorangan Dinas atau Kendaraan Dinas Jabatan yang Dipelihara dan dibayarkan Pajaknya (Dengan Satuan:Unit)	0	392.163.800	0	0	1	51.330.096	1	9.074.112	0	12.232.924	1	14.047.424	0	14.317.232	1	49.671.692	1	49.671.692	100	12,666	Dinas Penanaman Modal, PTSP dan Tenaga Kerja
939		021801209002	Penyediaan Jasa Pemeliharaan, Biaya Pemeliharaan, Pajak dan Perizinan Kendaraan Dinas Operasional atau Lapangan	Jumlah Kendaraan Dinas Operasional atau Lapangan yang Dipelihara dan dibayarkan Pajak dan Perizinannya (Dengan Satuan:Unit)	0	0	0	0	9	99.030.000	6	20.899.500	0	20.918.900	9	24.920.130	0	30.758.040	9	97.496.570	9	97.496.570	100	100	Dinas Penanaman Modal, PTSP dan Tenaga Kerja
940		021801209009	Pemeliharaan/Rehabilitasi Gedung Kantor dan Bangunan Lainnya	Jumlah Gedung Kantor dan Bangunan Lainnya yang Dipelihara/Direhabilitasi (Dengan Satuan:Unit)	0	6.788.242.417	0	0	2	114.930.892	1	6.757.232	0	12.135.848	1	10.135.848	2	85.901.964	2	114.930.892	2	114.930.892	100	1,693	Dinas Penanaman Modal, PTSP dan Tenaga Kerja
RATA-RATA CAPAIAN KINERJA (%)																							**74,408**	**28,241**	
PREDIKAT KINERJA																							**S**	**SR**	
941	**-**	**021802**	**PROGRAM PENGEMBANGAN IKLIM PENANAMAN MODAL**	**persentase peningkatan jumlah investor (Dengan Satuan:%)**	**50**	**340.768.250**	**0**	**0**	**50**	**47.795.096**	**61,320**	**4.378.616**	**54,420**	**7.567.924**	**61,840**	**25.857.924**	**11,840**	**8.982.232**	**11,840**	**46.786.696**	**11,840**	**46.786.696**	**23,680**	**13,730**	**Dinas Penanaman Modal, PTSP dan Tenaga Kerja**

KOTA PANGKALPINANG

No	Sasaran	Kode	Program Kegiatan dan Sub Kegiatan	Indikator Kinerja Program, Kegiatan, dan Sub Kegiatan (Satuan Indikator)	Target RPJMD Kota Pangkalpinang pada Tahun 2026		Realisasi Capaian Kinerja RPJMD Kota Pangkalpinang sampai dengan RKPD Kota Pangkalpinang Tahun 2022		Target Kinerja dan Anggaran RKPD Kota Pangkalpinang Tahun berjalan 2023		Realisasi Kinerja Pada Triwulan tahun 2023								Realisasi Capaian Kinerja dan Anggaran RKPD Kota Pangkalpinang yang dievaluasi tahun 2023		Realisasi Kinerja dan Anggaran RPJMD Kota Pangkalpinang s/d tahun 2023		Tingkat Capaian Kinerja Dan Realisasi Anggaran RPJMD Kota Pangkalpinang s/d tahun 2023		Perangkat Daerah Penanggung Jawab
											I		II		III		IV								
1	2	3	4	5	6		7		8		9		10		11		12		13		14		15		16
					K	Rp	K	Rp	K	Rp	K	Rp	K	Rp	K	Rp	K	Rp	K	Rp	K	Rp	K	Rp	
942		021802201	Penetapan Pemberian Fasilitas/Insentif Dibidang Penanaman Modal yang Menjadi Kewenangan Daerah Kabupaten/Kota	Jumlah laporan Penetapan Pemberian Fasilitas/Insentif Dibidang Penanaman Modal yang menjadi Kewenangan Daerah Kabupaten/Kota (Dengan Satuan:Laporan)	0	145.000.000	0	0	1	1.350.000	0	0	0	0	0	375.000	1	225.000	1	600.000	1	600.000	100	0,414	Dinas Penanaman Modal, PTSP dan Tenaga Kerja
943		021802201002	Evaluasi Pelaksanaan Pemberian Fasilitas/Insentif dan Kemudahan Penanaman Modal	Jumlah kegiatan usaha dan pelaku usaha yang memperoleh insentif dan kemudahan berusaha di daerah (Dengan Satuan:Kegiatan Usaha)	0	145.000.000	0	0	1	1.350.000	0	0	0	0	0	375.000	0	225.000	0	600.000	0	600.000	0	0,414	Dinas Penanaman Modal, PTSP dan Tenaga Kerja
944		021802202	Pembuatan Peta Potensi Investasi Kabupaten/Kota	Jumlah laporan Pembuatan Peta Potensi Investasi Kabupaten/Kota (Dengan Satuan:Laporan)	0	195.768.250	0	0	1	46.445.096	0	4.378.616	0	7.567.924	0	25.482.924	1	8.757.232	1	46.186.696	1	46.186.696	100	23,593	Dinas Penanaman Modal, PTSP dan Tenaga Kerja
945		021802202002	Penyediaan Peta Potensi dan Peluang Usaha Kabupaten/Kota	Jumlah Peta Potensi Investasi dan Peluang Usaha Kabupaten/Kota (Dengan Satuan:Dokumen)	0	195.768.250	0	0	1	46.445.096	0	4.378.616	0	7.567.924	0	25.482.924	1	8.757.232	1	46.186.696	1	46.186.696	100	23,593	Dinas Penanaman Modal, PTSP dan Tenaga Kerja
RATA-RATA CAPAIAN KINERJA (%)																							**23,680**	**13,730**	
PREDIKAT KINERJA																							**SR**	**SR**	
946	**-**	**021803**	**PROGRAM PROMOSI PENANAMAN MODAL**	**Persentase peningkatan investasi di Kota (Dengan Satuan:Persen)**	**50**	**250.000.000**	**0**	**0**	**50**	**71.000.000**	**0**	**0**	**5,690**	**0**	**0**	**0**	**0**	**71.000.000**	**5,690**	**71.000.000**	**5,690**	**71.000.000**	**11,380**	**28,400**	**Dinas Penanaman Modal, PTSP dan Tenaga Kerja**
947		021803201	Penyelenggaraan Promosi Penanaman Modal yang Menjadi Kewenangan Daerah Kabupaten/Kota	Jumlah laporan Penyelenggaraan Promosi Penanaman Modal yang Menjadi Kewenangan Daerah Kabupaten/ Kota (Dengan Satuan:Laporan)	0	250.000.000	0	0	1	71.000.000	0	0	0	0	0	0	1	71.000.000	1	71.000.000	1	71.000.000	100	28,400	Dinas Penanaman Modal, PTSP dan Tenaga Kerja
948		021803201002	Pelaksanaan Kegiatan Promosi Penanaman Modal Daerah Kabupaten/Kota	Jumlah Dokumen Hasil Kegiatan Promosi Penanaman Modal Kabupaten/Kota (Dengan Satuan:Dokumen)	0	250.000.000	0	0	1	71.000.000	0	0	0	0	0	0	1	71.000.000	1	71.000.000	1	71.000.000	100	28,400	Dinas Penanaman Modal, PTSP dan Tenaga Kerja
RATA-RATA CAPAIAN KINERJA (%)																							**11,380**	**28,400**	
PREDIKAT KINERJA																							**SR**	**SR**	
949	**-**	**021804**	**PROGRAM PELAYANAN PENANAMAN MODAL**	**indeks kepuasan masyarakat. (Dengan Satuan:IKM)**	**0**	**1.767.263.100**	**0**	**0**	**95**	**451.159.440**	**87,330**	**53.922.008**	**98,730**	**97.261.628**	**86,700**	**86.705.936**	**88,720**	**166.865.248**	**88,720**	**404.754.820**	**88,720**	**404.754.820**	**100**	**22,903**	**Dinas Penanaman Modal, PTSP dan Tenaga Kerja**
				Jumlah kemudahan berusaha yang tersedia di kota (Dengan Satuan:sistem)	**0**		**0**		**1**		**1**		**1**		**1**		**1**		**1**		**1**		**100**		**Dinas Penanaman Modal, PTSP dan Tenaga Kerja**
950		021804201	Pelayanan Perizinan dan Non Perizinan Secara Terpadu Satu Pintu dibidang Penanaman Modal yang Menjadi Kewenangan Daerah Kabupaten/ Kota	Jumlah pelayanan Perizinan dan non perizinan secara terpadu satu pintu di kabupaten/kota (Dengan Satuan:Pelayanan)	7	1.767.263.100	0	0	3	451.159.440	0	53.922.008	0	97.261.628	0	86.705.936	0	166.865.248	0	404.754.820	0	404.754.820	0	22,903	Dinas Penanaman Modal, PTSP dan Tenaga Kerja
				Jumlah laporan Pelayanan Perizinan dan Nonperizinan Secara Terpadu Satu Pintu Dibidang Penanaman Modal yang Menjadi Kewenangan Daerah Kabupaten/ Kota (Dengan Satuan:Laporan)	0		0		2		0		0		0		2		2		2		100		Dinas Penanaman Modal, PTSP dan Tenaga Kerja
951		021804201001	Penyediaan Pelayanan Terpadu Perizinan dan Nonperizinan Berbasis Sistem Pelayanan Perizinan Berusaha Terintegrasi Secara Elektronik	Jumlah Pelaku Usaha yang Mendapatkan Pelayanan Terpadu Perizinan dan Non Perizinan Berbasis Sistem Pelayanan Perizinan Berusaha Terintegrasi Secara Elektronik (Dengan Satuan:Pelaku Usaha)	0	1.707.263.100	0	0	200	386.289.440	3.170	53.922.008	2.475	97.261.628	4.202	86.705.936	3.291	114.601.248	13.138	352.490.820	13.138	352.490.820	100	20,647	Dinas Penanaman Modal, PTSP dan Tenaga Kerja
952		021804201002	Pemantauan Pemenuhan Komitmen Perizinan dan Non Perizinan Penanaman Modal	Jumlah Kegiatan Usaha dari Pelaku Usaha yang Mendapat Pemantauan Pemenuhan Komitmen Perizinan Berusaha dan Non Perizinan Penanaman Modal (Dengan Satuan:Kegiatan Usaha)	0	0	0	0	70	63.745.000	0	0	0	0	0	0	27	52.264.000	27	52.264.000	27	52.264.000	100	100	Dinas Penanaman Modal, PTSP dan Tenaga Kerja
953		021804201003	Penyediaan Layanan Konsultasi dan Pengelolaan Pengaduan Masyarakat Terhadap Pelayanan Terpadu Perizinan dan Non Perizinan	Jumlah Orang yang Memperoleh Layanan Konsultasi dan Terkelolanya Pengaduan Masyarakat Terhadap Pelayanan Terpadu Perizinan dan Non Perizinan (Dengan Satuan:Orang)	0	60.000.000	0	0	25	1.125.000	755	0	468	0	472	0	130	0	1.825	0	1.825	0	100	0	Dinas Penanaman Modal, PTSP dan Tenaga Kerja

KOTA PANGKALPINANG

No	Sasaran	Kode	Program Kegiatan dan Sub Kegiatan	Indikator Kinerja Program, Kegiatan, dan Sub Kegiatan (Satuan Indikator)	Target RPJMD Kota Pangkalpinang pada Tahun 2026		Realisasi Capaian Kinerja RPJMD Kota Pangkalpinang sampai dengan RKPD Kota Pangkalpinang Tahun 2022		Target Kinerja dan Anggaran RKPD Kota Pangkalpinang Tahun berjalan 2023		Realisasi Kinerja Pada Triwulan tahun 2023								Realisasi Capaian Kinerja dan Anggaran RKPD Kota Pangkalpinang yang dievaluasi tahun 2023		Realisasi Kinerja dan Anggaran RPJMD Kota Pangkalpinang s/d tahun 2023		Tingkat Capaian Kinerja Dan Realisasi Anggaran RPJMD Kota Pangkalpinang s/d tahun 2023		Perangkat Daerah Penanggung Jawab
											I		II		III		IV								
1	2	3	4	5	6		7		8		9		10		11		12		13		14		15		16
					K	Rp	K	Rp	K	Rp	K	Rp	K	Rp	K	Rp	K	Rp	K	Rp	K	Rp	K	Rp	
RATA-RATA CAPAIAN KINERJA (%)																							100,000	22,903	
PREDIKAT KINERJA																							ST	SR	
954	-	**021805**	**PROGRAM PENGENDALIAN PELAKSANAAN PENANAMAN MODAL**	**persentase perusahaan yang melaporkan LKPM (Dengan Satuan:Persen)**	**11,030**	**958.122.000**	**0**	**0**	**11,030**	**425.600.000**	**0**	**0**	**62,590**	**21.682.395**	**49,150**	**214.232.287**	**54,380**	**32.433.916**	**54,380**	**268.348.598**	**54,380**	**268.348.598**	**100**	**28,008**	**Dinas Penanaman Modal, PTSP dan Tenaga Kerja**
955		021805201	Pengendalian Pelaksanaan Penanaman Modal yang Menjadi Kewenangan Daerah Kabupaten/Kota	Jumlah laporan Pengendalian Pelaksanaan Penanaman Modal yang Menjadi Kewenangan Daerah Kabupaten/Kota (Dengan Satuan:Laporan)	0	958.122.000	0	0	1	425.600.000	0	0	0	21.682.395	0	214.232.287	1	32.433.916	1	268.348.598	1	268.348.598	100	28,008	Dinas Penanaman Modal, PTSP dan Tenaga Kerja
956		021805201002	Koordinasi dan Sinkronisasi Pembinaan Pelaksanaan Penanaman Modal	Jumlah Pelaku Usaha yang Mendapatkan Pembinaan Pelaksanaan Penanaman Modal (Dengan Satuan:Pelaku Usaha)	0	218.000.000	0	0	320	393.068.490	0	0	0	21.682.395	0	213.649.287	143	13.993.916	143	249.325.598	143	249.325.598	100	100	Dinas Penanaman Modal, PTSP dan Tenaga Kerja
957		021805201003	Koordinasi dan Sinkronisasi Pengawasan Pelaksanaan Penanaman Modal	Jumlah Kegiatan Usaha dari Pelaku Usaha yang Melakukan Koordinasi dan Sinkronisasi Pengawasan (Dengan Satuan:Kegiatan Usaha)	0	740.122.000	0	0	12	32.531.510	0	0	0	0	0	583.000	11	18.440.000	11	19.023.000	11	19.023.000	100	2,570	Dinas Penanaman Modal, PTSP dan Tenaga Kerja
RATA-RATA CAPAIAN KINERJA (%)																							100,000	28,008	
PREDIKAT KINERJA																							ST	SR	
958	-	**021806**	**PROGRAM PENGELOLAAN DATA DAN SISTEM INFORMASI PENANAMAN MODAL**	**persentase jenis izin yang diterbitkan secara online (Dengan Satuan:Persen)**	**83,050**	**72.000.300**	**0**	**0**	**83,050**	**104.955.000**	**91,010**	**0**	**91,010**	**0**	**91,010**	**0**	**88,630**	**100.375.000**	**88,630**	**100.375.000**	**88,630**	**100.375.000**	**100**	**100**	**Dinas Penanaman Modal, PTSP dan Tenaga Kerja**
959		021806201	Pengelolaan Data dan Informasi Perizinan dan Non Perizinan yang Terintegrasi pada Tingkat Daerah Kabupaten/Kota	Jumlah laporan Pengelolaan Data dan Informasi Perizinan dan Nonperizinan yang Terintergrasi Pada Tingkat Daerah Kabupaten/Kota (Dengan Satuan:Laporan)	0	72.000.300	0	0	1	104.955.000	0	0	0	0	0	0	1	100.375.000	1	100.375.000	1	100.375.000	100	100	Dinas Penanaman Modal, PTSP dan Tenaga Kerja
960		021806201001	Pengolahan, Penyajian dan Pemanfaatan Data dan Informasi Perizinan dan Non Perizinan Berbasis Sistem Pelayanan Perizinan Berusaha Terintegrasi Secara Elektronik	Jumlah Data dan Informasi Perizinan dan Non Perizinan Berbasis Sistem Pelayanan Perizinan Berusaha Terintegrasi Secara Elektronik yang Diolah, Dikaji dan Dimanfaatkan (Dengan Satuan:Dokumen)	0	72.000.300	0	0	3	104.955.000	0	0	0	0	0	0	3	100.375.000	3	100.375.000	3	100.375.000	100	100	Dinas Penanaman Modal, PTSP dan Tenaga Kerja
RATA-RATA CAPAIAN KINERJA (%)																							100,000	100,000	
PREDIKAT KINERJA																							ST	ST	
RATA-RATA CAPAIAN KINERJA DAN ANGGARAN SEMUA PROGRAM DI DINAS PENANAMAN MODAL, PTSP DAN TENAGA KERJA(%)																							73,269	36,880	
PREDIKAT KINERJA																							S	SR	
URUSAN PEMERINTAHAN BIDANG KEPEMUDAAN DAN OLAHRAGA																									
Dinas Pemuda dan Olahraga																									
961	-	**021901**	**PROGRAM PENUNJANG URUSAN PEMERINTAHAN DAERAH KABUPATEN/KOTA**	**Persentase dan Laporan Kinerja dan Keuangan yang disampaikan Tepat Waktu (Dengan Satuan:%)**	**100**	**7.649.097.507**	**0**	**0**	**100**	**3.452.090.749**	**100**	**560.252.670**	**0**	**1.141.155.247**	**0**	**622.561.402**	**100**	**940.858.199**	**100**	**3.264.827.518**	**100**	**3.264.827.518**	**100**	**42,683**	**Dinas Pemuda dan Olahraga**
				Persentase ASN yang Memenuhi standar kompetensi/kualifikasi pada unit kerjanya (Dengan Satuan:%)	**100**		**0**		**100**		**27**		**0**		**0**		**100**		**100**		**100**		**100**		**Dinas Pemuda dan Olahraga**
				Persentase Terpenuhinya Kebutuhan Administrasi Perkantoran (Dengan Satuan:%)	**100**		**0**		**100**		**100**		**0**		**0**		**100**		**100**		**100**		**100**		**Dinas Pemuda dan Olahraga**
				Persentase kontribusi retribusi daerah terhadap (PAD) (Dengan Satuan:%)	**100**		**0**		**100**		**100**		**0**		**0**		**100**		**100**		**100**		**100**		**Dinas Pemuda dan Olahraga**
				Persentase sarana dan prasarana Aparatur dalam kondisi baik (Dengan Satuan:%)	**0**		**0**		**0**		**100**		**0**		**0**		**100**		**100**		**100**		**100**		**Dinas Pemuda dan Olahraga**
962		021901202	Administrasi Keuangan Perangkat Daerah	jumlah laporan Administrasi Keuangan Perangkat Daerah (Dengan Satuan:LAPORAN)	0	5.185.342.259	0	0	1	2.544.574.781	1	468.041.056	0	950.459.537	0	547.960.623	1	537.791.274	1	2.504.252.490	1	2.504.252.490	100	48,295	Dinas Pemuda dan Olahraga
963		021901202001	Penyediaan Gaji dan Tunjangan ASN	Jumlah orang yang menerima gaji dan tunjangan ASN. (Dengan Satuan:orang/bulan)	0	5.185.342.259	0	0	34	2.544.574.781	0	468.041.056	0	950.459.537	0	547.960.623	34	537.791.274	34	2.504.252.490	34	2.504.252.490	100	48,295	Dinas Pemuda dan Olahraga

KOTA PANGKALPINANG

No	Sasaran	Kode	Program Kegiatan dan Sub Kegiatan	Indikator Kinerja Program, Kegiatan, dan Sub Kegiatan (Satuan Indikator)	Target RPJMD Kota Pangkalpinang pada Tahun 2026		Realisasi Capaian Kinerja RPJMD Kota Pangkalpinang sampai dengan RKPD Kota Pangkalpinang Tahun 2022		Target Kinerja dan Anggaran RKPD Kota Pangkalpinang Tahun berjalan 2023		Realisasi Kinerja Pada Triwulan tahun 2023								Realisasi Capaian Kinerja dan Anggaran RKPD Kota Pangkalpinang yang dievaluasi tahun 2023		Realisasi Kinerja dan Anggaran RPJMD Kota Pangkalpinang s/d tahun 2023		Tingkat Capaian Kinerja Dan Realisasi Anggaran RPJMD Kota Pangkalpinang s/d tahun 2023		Perangkat Daerah Penanggung Jawab
											I		II		III		IV								
1	2	3	4	5	6		7		8		9		10		11		12		13		14		15		16
					K	Rp	K	Rp	K	Rp	K	Rp	K	Rp	K	Rp	K	Rp	K	Rp	K	Rp	K	Rp	
964		021901204	Administrasi Pendapatan Daerah Kewenangan Perangkat Daerah	Jumlah laporan Administrasi Pendapatan Daerah Kewenangan Perangkat Daerah (Dengan Satuan:Laporan)	0	0	0	0	1	1.000.000	0	0	1	500.000	1	0	1	0	1	500.000	1	500.000	100	100	Dinas Pemuda dan Olahraga
965		021901204001	Perencanaan Pengelolaan Retribusi Daerah	Jumlah Dokumen Rencana Pengelolaan Retribusi Daerah (Dengan Satuan:dokumen)	0	0	0	0	10	1.000.000	2	0	2	500.000	2	0	4	0	10	500.000	10	500.000	100	100	Dinas Pemuda dan Olahraga
966		021901205	Administrasi Kepegawaian Perangkat Daerah	Jumlah laporan administrasi kepegawaian perangkat daerah (Dengan Satuan:Laporan)	0	70.000.000	0	0	1	50.000.000	0	0	0	26.297.431	0	0	1	480.000	1	26.777.431	1	26.777.431	100	38,253	Dinas Pemuda dan Olahraga
967		021901205009	Pendidikan dan Pelatihan Pegawai Berdasarkan Tugas dan Fungsi	Jumlah Pegawai Berdasarkan Tugas dan Fungsi yang Mengikuti Pendidikan dan Pelatihan. (Dengan Satuan:orang)	0	70.000.000	0	0	27	50.000.000	1	0	0	26.297.431	1	0	1	480.000	3	26.777.431	3	26.777.431	100	38,253	Dinas Pemuda dan Olahraga
968		021901206	Administrasi Umum Perangkat Daerah	jumlah laporan administrasi umum perangkat daerah (Dengan Satuan:Laporan)	0	672.499.640	0	0	4	371.942.330	0	47.655.561	0	65.392.702	0	12.563.330	4	203.241.673	4	328.853.266	4	328.853.266	100	48,900	Dinas Pemuda dan Olahraga
969		021901206001	Penyediaan Komponen Instalasi Listrik/Penerangan Bangunan Kantor	Jumlah Paket Komponen Instalasi Listrik/Penerangan Bangunan Kantor yang Disediakan (Dengan Satuan:paket)	0	15.261.000	0	0	12	10.000.000	0	0	3	3.925.000	0	0	9	0	12	3.925.000	12	3.925.000	100	25,719	Dinas Pemuda dan Olahraga
970		021901206002	Penyediaan Peralatan dan Perlengkapan Kantor	Jumlah Paket Peralatan dan Perlengkapan Kantor yang Disediakan (Dengan Satuan:Paket)	0	215.000.000	0	0	1	94.050.200	0	0	0	0	0	0	3	80.977.000	3	80.977.000	3	80.977.000	100	37,664	Dinas Pemuda dan Olahraga
971		021901206004	Penyediaan Bahan Logistik Kantor	Jumlah Paket Bahan Logistik Kantor yang Disediakan (Dengan Satuan:paket)	0	29.978.640	0	0	2	27.224.380	0	16.514.800	0	475.000	0	600.000	1	7.869.940	1	25.459.740	1	25.459.740	100	84,926	Dinas Pemuda dan Olahraga
972		021901206005	Penyediaan Barang Cetakan dan Penggandaan	Jumlah Paket Barang Cetakan dan Penggandaan yang Disediakan. (Dengan Satuan:paket)	0	37.260.000	0	0	12	29.992.750	0	0	3	5.370.000	3	5.999.850	3	1.655.000	9	13.024.850	9	13.024.850	100	34,957	Dinas Pemuda dan Olahraga
973		021901206009	Penyelenggaraan Rapat Koordinasi dan Konsultasi SKPD	Jumlah Laporan Penyelenggaraan Rapat Koordinasi dan Konsultasi SKPD (Dengan Satuan:laporan)	0	375.000.000	0	0	20	210.675.000	2	31.140.761	4	55.622.702	5	5.963.480	8	112.739.733	19	205.466.676	19	205.466.676	100	54,791	Dinas Pemuda dan Olahraga
974		021901208	Penyediaan Jasa Penunjang Urusan Pemerintahan Daerah	Jumlah laporan penyediaan jasa penunjang urusan pemerintah daerah (Dengan Satuan:laporan)	0	1.159.300.608	0	0	2	282.909.396	0	38.877.437	0	73.432.653	0	49.410.025	2	72.944.288	2	234.664.403	2	234.664.403	100	20,242	Dinas Pemuda dan Olahraga
975		021901208002	Penyediaan Jasa Komunikasi, Sumber Daya Air dan Listrik	Jumlah Laporan Penyediaan Jasa Komunikasi, Sumber Daya Air dan Listrik yang Disediakan (Dengan Satuan:laporan)	0	459.400.000	0	0	38	122.500.000	0	15.105.741	0	27.937.109	10	15.441.789	10	32.467.436	20	90.952.075	20	90.952.075	100	19,798	Dinas Pemuda dan Olahraga
976		021901208004	Penyediaan Jasa Pelayanan Umum Kantor	Jumlah Laporan Penyediaan Jasa Pelayanan Umum Kantor yang Disediakan. (Dengan Satuan:laporan)	0	699.900.608	0	0	38	160.409.396	0	23.771.696	0	45.495.544	10	33.968.236	15	40.476.852	25	143.712.328	25	143.712.328	100	20,533	Dinas Pemuda dan Olahraga
977		021901209	Pemeliharaan Barang Milik Daerah Penunjang Urusan Pemerintahan Daerah	Jumlah laporan pemeliharaan barang milik daerah penunjang urusan pemerintah daerah (Dengan Satuan:Laporan)	0	561.955.000	0	0	3	201.664.242	0	5.678.616	0	25.072.924	0	12.627.424	3	126.400.964	3	169.779.928	3	169.779.928	100	30,212	Dinas Pemuda dan Olahraga
978		021901209001	Penyediaan Jasa Pemeliharaan, Biaya Pemeliharaan, dan Pajak Kendaraan Perorangan Dinas atau Kendaraan Dinas Jabatan	Jumlah Kendaraan Perorangan Dinas atau Kendaraan Dinas Jabatan yang Dipelihara dan dibayarkan Pajaknya. (Dengan Satuan:unit)	0	247.205.000	0	0	2	64.130.096	0	2.300.000	0	11.475.000	1	6.864.500	1	20.456.732	2	41.096.232	2	41.096.232	100	16,624	Dinas Pemuda dan Olahraga
979		021901209006	Pemeliharaan Peralatan dan Mesin Lainnya	Jumlah Peralatan dan Mesin Lainnya yang Dipelihara. (Dengan Satuan:unit)	0	34.350.000	0	0	16	15.864.050	0	0	0	7.530.000	5	695.000	9	145.000	14	8.370.000	14	8.370.000	100	24,367	Dinas Pemuda dan Olahraga
980		021901209009	Pemeliharaan/Rehabilitasi Gedung Kantor dan Bangunan Lainnya	"Jumlah Gedung Kantor dan Bangunan Lainnya yang Dipelihara/Direhabilitasi" (Dengan Satuan:unit)	0	280.400.000	0	0	1	121.670.096	1	3.378.616	1	6.067.924	0	5.067.924	0	105.799.232	2	120.313.696	2	120.313.696	100	42,908	Dinas Pemuda dan Olahraga
RATA-RATA CAPAIAN KINERJA (%)																							**100,000**	**42,683**	
PREDIKAT KINERJA																							**ST**	**SR**	
981	**-**	**021902**	**PROGRAM PENGEMBANGAN KAPASITAS DAYA SAING KEPEMUDAAN**	**Tingkat Partisipasi Pemuda dalam Organisasi Kepemudaan dan Organisasi Sosial Kemasyarakatan (Dengan Satuan:%)**	**0**	**3.096.391.000**	**0**	**0**	**0,430**	**263.010.088**	**2**	**15.335.848**	**0**	**23.903.772**	**0**	**28.323.772**	**0**	**83.207.388**	**2**	**150.770.780**	**2**	**150.770.780**	**100**	**4,869**	**Dinas Pemuda dan Olahraga**

KOTA PANGKALPINANG

No	Sasaran	Kode	Program Kegiatan dan Sub Kegiatan	Indikator Kinerja Program, Kegiatan, dan Sub Kegiatan (Satuan Indikator)	Target RPJMD Kota Pangkalpinang pada Tahun 2026		Realisasi Capaian Kinerja RPJMD Kota Pangkalpinang sampai dengan RKPD Kota Pangkalpinang Tahun 2022		Target Kinerja dan Anggaran RKPD Kota Pangkalpinang Tahun berjalan 2023		Realisasi Kinerja Pada Triwulan tahun 2023								Realisasi Capaian Kinerja dan Anggaran RKPD Kota Pangkalpinang yang dievaluasi tahun 2023		Realisasi Kinerja dan Anggaran RPJMD Kota Pangkalpinang s/d tahun 2023		Tingkat Capaian Kinerja Dan Realisasi Anggaran RPJMD Kota Pangkalpinang s/d tahun 2023		Perangkat Daerah Penanggung Jawab
											I		II		III		IV								
1	2	3	4	5	6		7		8		9		10		11		12		13		14		15		16
					K	Rp	K	Rp	K	Rp	K	Rp	K	Rp	K	Rp	K	Rp	K	Rp	K	Rp	K	Rp	
982		021902201	Penyadaran, Pemberdayaan, dan Pengembangan Pemuda dan Kepemudaan Terhadap Pemuda Pelopor Kabupaten/Kota, Wirausaha Muda Pemula, dan Pemuda Kader Kabupaten/Kota	jumlah laporan penyadaran, pemberdayaan dan pengembangan pemuda dan kepemudaan terhadap pemuda pelopor kabupaten/kota, wirausaha muda pemula, dan pemuda kader kabupaten/kota (Dengan Satuan:laporan)	0	2.180.871.000	0	0	3	163.010.088	3	15.335.848	3	23.903.772	0	28.323.772	3	83.207.388	3	150.770.780	3	150.770.780	100	6,913	Dinas Pemuda dan Olahraga
983		021902201001	Koordinasi, Sinkronisasi dan Penyelenggaraan Peningkatan Kapasitas Daya Saing Pemuda Pelopor	Jumlah Pemuda Pelopor Kabupaten/Kota dari Seluruh Kecamatan yang Ditingkatkan Kapasitas Daya Saingnya (Dengan Satuan:Orang)	0	431.840.000	0	0	24	98.010.088	24	15.335.848	24	23.903.772	0	28.323.772	24	19.832.388	24	87.395.780	24	87.395.780	100	20,238	Dinas Pemuda dan Olahraga
984		021902201002	Koordinasi, Sinkronisasi dan Penyelenggaraan Peningkatan Kapasitas Daya Saing Wira Usaha Pemula	Jumlah Wirausaha Pemuda Kabupaten/Kota dari Seluruh Kecamatan yang Ditingkatkan Kapasitas Daya Saingnya (Dengan Satuan:Orang)	0	250.000.000	0	0	60	65.000.000	0	0	0	0	0	0	60	63.375.000	60	63.375.000	60	63.375.000	100	25,350	Dinas Pemuda dan Olahraga
985		021902202	Pemberdayaan dan Pengembangan Organisasi Kepemudaan Tingkat Daerah Kabupaten/Kota	JUMLAH LAPORANPemberdayaan dan Pengembangan Organisasi Kepemudaan Tingkat Daerah Kabupaten /Kota (Dengan Satuan:LAPORAN)	0	915.520.000	0	0	1	100.000.000	0	0	0	0	0	0	0	0	0	0	0	0	0	0	Dinas Pemuda dan Olahraga
986		021902202002	Peningkatan Kapasitas Pemuda dan Organisasi Kepemudaan Kabupaten/Kota	Jumlah Dokumen Hasil Peningkatan Kapasitas Organisasi Kepemudaan (Dengan Satuan:Dokumen)	0	915.520.000	0	0	1	100.000.000	0	0	0	0	0	0	0	0	0	0	0	0	0	0	Dinas Pemuda dan Olahraga
RATA-RATA CAPAIAN KINERJA (%)																							**100,000**	**4,869**	
PREDIKAT KINERJA																							**ST**	**SR**	
987	**-**	**021903**	**PROGRAM PENGEMBANGAN KAPASITAS DAYA SAING KEOLAHRAGAAN**	**Peningkatan Prestasi Olahraga (Dengan Satuan:MEDALI)**	**120**	**28.885.069.492**	**0**	**0**	**120**	**13.113.905.499**	**28**	**1.983.112.908**	**100**	**3.546.494.162**	**6**	**837.425.231**	**0**	**6.622.336.231**	**134**	**12.989.368.532**	**134**	**12.989.368.532**	**100**	**44,969**	**Dinas Pemuda dan Olahraga**
988		021903201	Pembinaan dan Pengembangan Olahraga Pendidikan pada Jenjang Pendidikan yang Menjadi Kewenangan Daerah Kabupaten/Kota	JUMLAH LAPORAN Pembinaan dan Pengembangan Olahraga Pendidikan pada jenjang Pendidikan yang menjadi kewenangan Daerah Kabupaten/Kota (Dengan Satuan:LAPORAN)	0	5.338.440.492	0	0	1	1.755.733.783	0	102.614.560	3	239.927.890	3	179.589.425	3	1.187.430.610	9	1.709.562.485	9	1.709.562.485	100	32,024	Dinas Pemuda dan Olahraga
989		021903201003	Koordinasi, Sinkronisasi dan Pelaksanaan Penyediaan Sarana dan Prasarana Olahraga Kabupaten/Kota	Jumlah Sarana dan Prasarana Olahraga Kabupaten/Kota yang Tersedia dan Termanfaatkan (Dengan Satuan:Unit)	0	5.113.440.492	0	0	3	1.755.733.783	3	102.614.560	3	239.927.890	3	179.589.425	0	1.187.430.610	3	1.709.562.485	3	1.709.562.485	100	33,433	Dinas Pemuda dan Olahraga
990		021903202	Penyelenggaraan Kejuaraan Olahraga Tingkat Daerah Kabupaten/Kota	Jumlah laporan Penyelengaraan Kejuaraan Olahraga tingkat Kabupaten/kota (Dengan Satuan:Laporan)	0	1.662.430.000	0	0	1	666.186.000	1	0	1	125.465.000	1	506.271.000	1	9.483	1	631.745.483	1	631.745.483	100	38,001	Dinas Pemuda dan Olahraga
991		021903202001	Penyelenggaraan Kejuaraan Olahraga Multi Event dan Single Event Tingkat Kabupaten/Kota	Jumlah Dokumen Penyelengaraan Kejuaraan Multi Even dan Single Even Tingkat Kabupaten/Kota (Dengan Satuan:Dokumen)	0	1.662.430.000	0	0	4	666.186.000	4	0	4	125.465.000	9.483	506.271.000	4	9.483	4	631.745.483	4	631.745.483	100	38,001	Dinas Pemuda dan Olahraga
992		021903204	Pembinaan dan Pengembangan Organisasi Olahraga	Pengembangan Organisasi Keolahragaan (BAPOPSI +KONI) (Dengan Satuan:Organisasi)	1	18.012.700.000	0	0	1	10.000.000.000	0	1.870.362.500	0	3.129.637.500	0	0	1	5.000.000.000	1	10.000.000.000	1	10.000.000.000	100	55,516	Dinas Pemuda dan Olahraga
				Jumlah atlet berprestasi (Dengan Satuan:laporan)	0		0		1		1		1		1		1		1		1		100		Dinas Pemuda dan Olahraga
993		021903204002	Pengembangan Organisasi Keolahragaan	Jumlah dokumen hasil pengembangan organisasi keolahragaan. (Dengan Satuan:dokumen.)	0	18.012.700.000	0	0	1	10.000.000.000	1	1.870.362.500	1	3.129.637.500	0	0	1	5.000.000.000	1	10.000.000.000	1	10.000.000.000	100	55,516	Dinas Pemuda dan Olahraga
994		021903205	Pembinaan dan Pengembangan Olahraga Rekreasi	jumlah laporan pembinaan dan pengembangan olahraga rekreasi (Dengan Satuan:laporan)	0	2.871.499.000	0	0	2	691.985.716	2	10.135.848	2	51.463.772	3.672	151.564.806	2	434.896.138	2	648.060.564	2	648.060.564	100	22,569	Dinas Pemuda dan Olahraga
995		021903205001	Penyelenggaraan, Pengembangan dan Pemasalan Festival dan Olahraga Rekreasi	Jumlah Dokumen Hasil Penyelenggaraan, Pengembangan dan Pemasalan Festival dan Olahraga Rekreasi (Dengan Satuan:Dokumen)	0	2.528.600.000	0	0	4	541.985.716	4	10.135.848	4	51.463.772	3.672	29.950.156	4	434.896.138	4	526.445.914	4	526.445.914	100	20,820	Dinas Pemuda dan Olahraga
996		021903205005	Pemanfaatan Olahraga Tradisional dalam Masyarakat	Jumlah Dokumen Hasil Penyelenggaraan Olahraga Tradisional di Masyarakat (Dengan Satuan:Dokumen)	0	342.899.000	0	0	20	150.000.000	20	0	20	0	8.108	121.614.650	20	0	20	121.614.650	20	121.614.650	100	35,467	Dinas Pemuda dan Olahraga
RATA-RATA CAPAIAN KINERJA (%)																							**100,000**	**44,969**	

KOTA PANGKALPINANG

No	Sasaran	Kode	Program Kegiatan dan Sub Kegiatan	Indikator Kinerja Program, Kegiatan, dan Sub Kegiatan (Satuan Indikator)	Target RPJMD Kota Pangkalpinang pada Tahun 2026		Realisasi Capaian Kinerja RPJMD Kota Pangkalpinang sampai dengan RKPD Kota Pangkalpinang Tahun 2022		Target Kinerja dan Anggaran RKPD Kota Pangkalpinang Tahun berjalan 2023		Realisasi Kinerja Pada Triwulan tahun 2023								Realisasi Capaian Kinerja dan Anggaran RKPD Kota Pangkalpinang yang dievaluasi tahun 2023		Realisasi Kinerja dan Anggaran RPJMD Kota Pangkalpinang s/d tahun 2023		Tingkat Capaian Kinerja Dan Realisasi Anggaran RPJMD Kota Pangkalpinang s/d tahun 2023		Perangkat Daerah Penanggung Jawab
											I		II		III		IV								
1	2	3	4	5	6		7		8		9		10		11		12		13		14		15		16
					K	Rp	K	Rp	K	Rp	K	Rp	K	Rp	K	Rp	K	Rp	K	Rp	K	Rp	K	Rp	
PREDIKAT KINERJA																							ST	SR	
997	**-**	**021904**	**PROGRAM PENGEMBANGAN KAPASITAS KEPRAMUKAAN**	**Persentase pengembangan kapasitas kepramukaan (Dengan Satuan:%)**	**1**	**1.779.226.295**	**0**	**0**	**1**	**750.000.000**	**0**	**0**	**0**	**750.000.000**	**0**	**0**	**1**	**0**	**1**	**750.000.000**	**1**	**750.000.000**	**100**	**42,153**	**Dinas Pemuda dan Olahraga**
998		021904201	Pembinaan dan Pengembangan Organisasi Kepramukaan	Jumlah laporan pembinaan dan pengembangan organisasi kepramukaan (Dengan Satuan:LAPORAN)	0	1.779.226.295	0	0	1	750.000.000	0	0	1	750.000.000	0	0	0	0	1	750.000.000	1	750.000.000	100	42,153	Dinas Pemuda dan Olahraga
999		021904201005	Penyelenggaraan Kegiatan Kepramukaan Tingkat Daerah	Jumlah Laporan Kegiatan Kepramukaan Tingkat Daerah (Dengan Satuan:Laporan)	0	1.779.226.295	0	0	6	750.000.000	0	0	6	750.000.000	0	0	0	0	6	750.000.000	6	750.000.000	100	42,153	Dinas Pemuda dan Olahraga
RATA-RATA CAPAIAN KINERJA (%)																							100,000	42,153	
PREDIKAT KINERJA																							ST	SR	
RATA-RATA CAPAIAN KINERJA DAN ANGGARAN SEMUA PROGRAM DI DINAS PEMUDA DAN OLAHRAGA(%)																							100,000	33,669	
PREDIKAT KINERJA																							ST	SR	
URUSAN PEMERINTAHAN BIDANG STATISTIK																									
Dinas Komunikasi dan Informatika																									
1000	**-**	**022002**	**PROGRAM PENYELENGGARAAN STATISTIK SEKTORAL**	**Persentase OPD yang menggunakan data statistik dalam penyusunan perencanaan dan evaluasi pembangunan daerah. (Dengan Satuan:persen)**	**100**	**1.343.575.750**	**0**	**0**	**100**	**98.870.692**	**25**	**8.757.232**	**25**	**15.135.848**	**84,290**	**35.737.398**	**100**	**36.155.865**	**100**	**95.786.343**	**100**	**95.786.343**	**100**	**7,129**	**Dinas Komunikasi dan Informatika**
1001		022002201	Penyelenggaraan Statistik Sektoral di Lingkup Daerah Kabupaten/Kota	Jumlah Laporan Penyelenggaraan Statistik Sektoral di Lingkup Daerah Kabupaten/Kota (Dengan Satuan:Laporan)	0	1.343.575.750	0	0	2	98.870.692	0	8.757.232	0	15.135.848	0	35.737.398	2	36.155.865	2	95.786.343	2	95.786.343	100	7,129	Dinas Komunikasi dan Informatika
1002		022002201001	Koordinasi dan Sinkronisasi Pengumpulan, Pengolahan, Analisis dan Diseminasi Data Statistik Sektoral	Jumlah Dokumen Koordinasi dan Sinkronisasi Pengumpulan, Pengolahan, Analisis dan Diseminasi Data Statistik Sektoral (Dengan Satuan:Dokumen)	0	1.233.575.750	0	0	1	83.489.942	0	8.757.232	0	15.135.848	0	34.132.398	1	24.203.111	1	82.228.589	1	82.228.589	100	6,666	Dinas Komunikasi dan Informatika
1003		022002201003	Membangun Metadata Statistik Sektoral	Jumlah Metadata Statistik Sektoral yang Dihimpun (Dengan Satuan:Dokumen)	0	110.000.000	0	0	1	15.380.750	0	0	0	0	0	1.605.000	1	11.952.754	1	13.557.754	1	13.557.754	100	12,325	Dinas Komunikasi dan Informatika
RATA-RATA CAPAIAN KINERJA (%)																							100,000	7,129	
PREDIKAT KINERJA																							ST	SR	
URUSAN PEMERINTAHAN BIDANG PERSANDIAN																									
1004	**-**	**022102**	**PROGRAM PENYELENGGARAAN PERSANDIAN UNTUK PENGAMANAN INFORMASI**	**Tingkat keamanan informasi pemerintah (Dengan Satuan:persen)**	**100**	**550.541.530**	**0**	**0**	**100**	**211.419.435**	**25**	**3.878.616**	**25**	**13.517.924**	**76,500**	**67.890.861**	**100**	**24.628.503**	**100**	**109.915.904**	**100**	**109.915.904**	**100**	**19,965**	**Dinas Komunikasi dan Informatika**
1005		022102201	Penyelenggaraan Persandian untuk Pengamanan Informasi Pemerintah Daerah Kabupaten/Kota	Jumlah Laporan Penyelenggaraan Persandian untuk Pengamanan Informasi Pemerintah Daerah Kabupaten/Kota (Dengan Satuan:Laporan)	0	402.120.500	0	0	2	161.323.035	0	0	0	0	0	49.877.977	2	16.677.000	2	66.554.977	2	66.554.977	100	16,551	Dinas Komunikasi dan Informatika
1006		022102201001	Penetapan Kebijakan Tata Kelola Keamanan Informasi dan Jaring Komunikasi Sandi Pemerintah Daerah Kabupaten/Kota	Jumlah Kebijakan Tata Kelola Keamanan Informasi dan Jaring Komunikasi Sandi Pemerintah Daerah Kabupaten/Kota yang Ditetapkan (Dengan Satuan:Dokumen)	0	105.000.000	0	0	1	25.355.000	0	0	0	0	0	0	1	13.910.000	1	13.910.000	1	13.910.000	100	13,248	Dinas Komunikasi dan Informatika
1007		022102201003	Pelaksanaan Keamanan Informasi Pemerintahan Daerah Kabupaten/Kota Berbasis Elektronik dan Non Elektronik	Jumlah Laporan Pelaksanaan Keamanan Informasi Pemerintahan Daerah Kabupaten/Kota Berbasis Elektronik dan Non Elektronik (Dengan Satuan:Laporan)	0	297.120.500	0	0	2	135.968.035	0	0	0	0	0	49.877.977	2	2.767.000	2	52.644.977	2	52.644.977	100	17,718	Dinas Komunikasi dan Informatika
1008		022102202	Penetapan Pola Hubungan Komunikasi Sandi Antar Perangkat Daerah Kabupaten/Kota	Jumlah Laporan Penetapan Pola Hubungan Komunikasi Sandi antar Perangkat Daerah Kabupaten/Kota (Dengan Satuan:Laporan)	0	148.421.030	0	0	1	50.096.400	0	3.878.616	0	13.517.924	0	18.012.884	1	7.951.503	1	43.360.927	1	43.360.927	100	29,215	Dinas Komunikasi dan Informatika
1009		022102202001	Operasionalisasi Jaring Komunikasi Sandi Pemerintah Daerah Kabupaten/Kota	Jumlah Perangkat Daerah yang Terhubung dalam Jaring Komunikasi Sandi (Dengan Satuan:Perangkat Daerah)	0	148.421.030	0	0	7	50.096.400	0	3.878.616	4	13.517.924	6	18.012.884	7	7.951.503	7	43.360.927	7	43.360.927	100	29,215	Dinas Komunikasi dan Informatika
RATA-RATA CAPAIAN KINERJA (%)																							100,000	19,965	

KOTA PANGKALPINANG

No	Sasaran	Kode	Program Kegiatan dan Sub Kegiatan	Indikator Kinerja Program, Kegiatan, dan Sub Kegiatan (Satuan Indikator)	Target RPJMD Kota Pangkalpinang pada Tahun 2026		Realisasi Capaian Kinerja RPJMD Kota Pangkalpinang sampai dengan RKPD Kota Pangkalpinang Tahun 2022		Target Kinerja dan Anggaran RKPD Kota Pangkalpinang Tahun berjalan 2023		Realisasi Kinerja Pada Triwulan tahun 2023								Realisasi Capaian Kinerja dan Anggaran RKPD Kota Pangkalpinang yang dievaluasi tahun 2023		Realisasi Kinerja dan Anggaran RPJMD Kota Pangkalpinang s/d tahun 2023		Tingkat Capaian Kinerja Dan Realisasi Anggaran RPJMD Kota Pangkalpinang s/d tahun 2023		Perangkat Daerah Penanggung Jawab
											I		II		III		IV								
1	2	3	4	5	6		7		8		9		10		11		12		13		14		15		16
					K	Rp	K	Rp	K	Rp	K	Rp	K	Rp	K	Rp	K	Rp	K	Rp	K	Rp	K	Rp	
																		PREDIKAT KINERJA					ST	SR	
																		RATA-RATA CAPAIAN KINERJA DAN ANGGARAN SEMUA PROGRAM DI DINAS KOMUNIKASI DAN INFORMATIKA(%)					100,000	13,547	
																		PREDIKAT KINERJA					ST	SR	
URUSAN PEMERINTAHAN BIDANG KEBUDAYAAN																									
Dinas Pendidikan dan Kebudayaan																									
1010	**-**	**022202**	**PROGRAM PENGEMBANGAN KEBUDAYAAN**	**Persentase Jumlah Objek Pemajuan Kebudayaan Daerah yang di Lestarikan (Dengan Satuan:%)**	**100**	**1.172.750.525**	**0**	**0**	**100**	**1.842.103.396**	**25**	**49.962.216**	**40**	**130.422.818**	**80**	**268.368.483**	**100**	**1.132.469.954**	**100**	**1.581.223.471**	**100**	**1.581.223.471**	**100**	**100**	**D i n a s Pendidikan dan Kebudayaan**
1011		022202201	Pengelolaan Kebudayaan yang Masyarakat Pelakunya dalam Daerah Kabupaten/Kota	Jumlah Laporan Pengelolaan Kebudayaan yang Masyarakat Pelakunya dalam Daerah Kabupaten/Kota (Dengan Satuan:Laporan)	0	284.081.075	0	0	1	629.612.750	1	12.000.000	1	31.807.000	1	89.878.284	1	439.831.317	1	573.516.601	1	573.516.601	100	100	Dinas Pendidikan dan Kebudayaan
1012		022202201001	Pelindungan, Pengembangan, Pemanfaatan Objek Pemajuan Kebudayaan	Jumlah Objek Pemajuan Kebudayaan yang Dilakukan Pelindungan, Pengembangan, Pemanfaatan (Dengan Satuan:Objek)	0	284.081.075	0	0	4	629.612.750	4	12.000.000	4	31.807.000	4	89.878.284	4	439.831.317	4	573.516.601	4	573.516.601	100	100	Dinas Pendidikan dan Kebudayaan
1013		022202202	Pelestarian Kesenian Tradisional yang Masyarakat Pelakunya dalam Daerah Kabupaten/Kota	Jumlah Laporan Pelestarian Kesenian Tradisional yang Masyarakat Pelakunya dalam Daerah Kabupaten/Kota (Dengan Satuan:Laporan)	0	888.669.450	0	0	3	760.498.646	3	37.962.216	3	42.849.889	3	129.873.631	3	508.073.637	3	718.759.373	3	718.759.373	100	80,880	Dinas Pendidikan dan Kebudayaan
1014		022202202001	Pelindungan, Pengembangan, Pemanfaatan Objek Pemajuan Tradisi Budaya	Jumlah Objek Pemajuan Tradisi Budaya yang Dilakukan Pelindungan, Pengembangan dan Pemanfaatan (Dengan Satuan:Objek)	0	570.803.650	0	0	7	635.498.746	7	37.962.216	7	40.699.989	7	129.873.631	7	415.255.637	7	623.791.473	7	623.791.473	100	100	Dinas Pendidikan dan Kebudayaan
1015		022202202002	Pembinaan Sumber Daya Manusia, Lembaga, dan Pranata Tradisional	Jumlah Laporan Pembinaan Sumber Daya Manusia, Lembaga, dan Pranata Tradisional (Dengan Satuan:Laporan)	0	317.865.800	0	0	1	49.999.900	1	0	1	2.149.900	1	0	1	46.000.000	1	48.149.900	1	48.149.900	100	15,148	Dinas Pendidikan dan Kebudayaan
1016		022202202003	Pemberian Penghargaan kepada Pihak yang Berprestasi atau Berkontribusi Luar Biasa Sesuai dengan Prestasi dan Kontribusinya dalam Pemajuan Kebudayaan	Jumlah Orang/Lembaga yang Diberi Penghargaan untuk Mereka yang Berjasa dalam Pemajuan Kebudayaan (Dengan Satuan:Laporan)	0	0	0	0	3	75.000.000	0	0	0	0	10	0	10	46.818.000	10	46.818.000	10	46.818.000	100	100	Dinas Pendidikan dan Kebudayaan
1017		022202203	Pembinaan Lembaga Adat yang Penganutnya dalam Daerah Kabupaten/Kota	Jumlah Laporan Pembinaan Lembaga Adat yang Penganutnya dalam Daerah Kabupaten/Kota (Dengan Satuan:Laporan)	0	0	0	0	3	451.992.000	3	0	3	55.765.929	3	48.616.568	3	184.565.000	3	288.947.497	3	288.947.497	100	100	Dinas Pendidikan dan Kebudayaan
1018		022202203001	Pelindungan, Pengembangan, Pemanfaatan Objek Pemajuan Lembaga Adat	Jumlah Objek Pemajuan Lembaga Adat yang Telah Dilakukan Pelindungan, Pengembangan dan Pemanfaatan (Dengan Satuan:Objek)	0	0	0	0	4	99.999.150	2	0	2	38.672.879	4	40.805.868	4	10.860.000	4	90.338.747	4	90.338.747	100	100	Dinas Pendidikan dan Kebudayaan
1019		022202203002	Pembinaan Sumber Daya Manusia, Lembaga, dan Pranata Adat	Jumlah Sumber Daya Manusia, Lembaga, dan Pranata Adat yang Dibina (Dengan Satuan:Orang)	0	0	0	0	20	301.993.150	20	0	20	2.447.550	20	7.810.700	24	144.650.000	24	154.908.250	24	154.908.250	100	100	Dinas Pendidikan dan Kebudayaan
1020		022202203003	Penyediaan Sarana dan Prasarana Pembinaan Lembaga Adat	Jumlah Sarana dan Prasarana Lembaga Adat yang Disediakan/Difasilitasi (Dengan Satuan:Unit)	0	0	0	0	10	49.999.700	0	0	5	14.645.500	5	0	10	29.055.000	10	43.700.500	10	43.700.500	100	100	Dinas Pendidikan dan Kebudayaan
																		RATA-RATA CAPAIAN KINERJA (%)					100,000	100,000	
																		PREDIKAT KINERJA					ST	ST	
1021	**-**	**022204**	**PROGRAM PEMBINAAN SEJARAH**	**Persentase Jumlah Aset Sejarah Daerah yang di Lestarikan (Dengan Satuan:%)**	**100**	**297.613.390**	**0**	**0**	**100**	**90.871.396**	**25**	**4.378.616**	**40**	**16.250.324**	**100**	**47.967.924**	**100**	**12.757.232**	**100**	**81.354.096**	**100**	**81.354.096**	**100**	**27,335**	**D i n a s Pendidikan dan Kebudayaan**
1022		022204201	Pembinaan Sejarah Lokal dalam 1 (Satu) Daerah Kabupaten/Kota	Jumlah Laporan Pembinaan Sejarah Lokal dalam 1 (Satu) Daerah Kabupaten/Kota (Dengan Satuan:Laporan)	0	297.613.390	0	0	2	90.871.396	2	4.378.616	2	16.250.324	2	47.967.924	2	12.757.232	2	81.354.096	2	81.354.096	100	27,335	Dinas Pendidikan dan Kebudayaan
1023		022204201001	Pemberdayaan Sumber Daya Manusia dan Lembaga Sejarah Lokal Kabupaten/Kota	Jumlah Sumber Daya Manusia dan Lembaga Sejarah Lokal Provinsi yang Diberdayakan (Dengan Satuan:Orang)	0	93.123.670	0	0	35	24.800.000	0	0	10	5.473.700	35	6.000.000	35	4.000.000	35	15.473.700	35	15.473.700	100	16,616	Dinas Pendidikan dan Kebudayaan

KOTA PANGKALPINANG

No	Sasaran	Kode	Program Kegiatan dan Sub Kegiatan	Indikator Kinerja Program, Kegiatan, dan Sub Kegiatan (Satuan Indikator)	Target RPJMD Kota Pangkalpinang pada Tahun 2026		Realisasi Capaian Kinerja RPJMD Kota Pangkalpinang sampai dengan RKPD Kota Pangkalpinang Tahun 2022		Target Kinerja dan Anggaran RKPD Kota Pangkalpinang Tahun berjalan 2023		Realisasi Kinerja Pada Triwulan tahun 2023								Realisasi Capaian Kinerja dan Anggaran RKPD Kota Pangkalpinang yang dievaluasi tahun 2023		Realisasi Kinerja dan Anggaran RPJMD Kota Pangkalpinang s/d tahun 2023		Tingkat Capaian Kinerja Dan Realisasi Anggaran RPJMD Kota Pangkalpinang s/d tahun 2023		Perangkat Daerah Penanggung Jawab
											I		II		III		IV								
1	2	3	4	5	6		7		8		9		10		11		12		13		14		15		16
					K	Rp	K	Rp	K	Rp	K	Rp	K	Rp	K	Rp	K	Rp	K	Rp	K	Rp	K	Rp	
1024		022204201002	Penyediaan Sarana dan Prasarana Pembinaan Sejarah	Jumlah Sarana dan Prasarana Pembinaan Sejarah (Dengan Satuan:Unit)	0	204.489.720	0	0	25	66.071.396	6	4.378.616	10	10.776.624	10	41.967.924	25	8.757.232	25	65.880.396	25	65.880.396	100	32,217	Dinas Pendidikan dan Kebudayaan
																		RATA-RATA CAPAIAN KINERJA (%)					100,000	27,335	
																		PREDIKAT KINERJA					ST	SR	
1025	**-**	**022205**	**PROGRAM PELESTARIAN DAN PENGELOLAAN CAGAR BUDAYA**	**Persentase Cagar Budaya (CB) yang di Lestarikan (Dengan Satuan:%)**	**100**	**1.278.297.750**	**0**	**0**	**100**	**227.531.292**	**25**	**8.007.232**	**72,860**	**61.854.137**	**100**	**12.010.848**	**100**	**141.886.501**	**100**	**223.758.718**	**100**	**223.758.718**	**100**	**17,504**	**D i n a s Pendidikan dan Kebudayaan**
1026		022205201	Penetapan Cagar Budaya Peringkat Kabupaten/Kota	Jumlah Laporan Penetapan Cagar Budaya Peringkat Kabupaten/Kota (Dengan Satuan:Laporan)	0	489.332.100	0	0	2	29.999.800	2	0	2	28.223.800	2	0	2	0	2	28.223.800	2	28.223.800	100	5,768	Dinas Pendidikan dan Kebudayaan
1027		022205201001	Pendaftaran Objek Diduga Cagar Budaya	Jumlah Objek Diduga Cagar Budaya yang Didaftarkan (Dengan Satuan:Objek)	0	192.435.000	0	0	5	14.999.950	5	0	5	13.348.950	5	0	5	0	5	13.348.950	5	13.348.950	100	6,937	Dinas Pendidikan dan Kebudayaan
1028		022205201002	Penetapan Cagar Budaya	Jumlah Objek Cagar Budaya yang Ditetapkan (Dengan Satuan:Objek)	0	296.897.100	0	0	5	14.999.850	3	0	5	14.874.850	10	0	5	0	5	14.874.850	5	14.874.850	100	5,010	Dinas Pendidikan dan Kebudayaan
1029		022205202	Pengelolaan Cagar Budaya Peringkat Kabupaten/Kota	Jumlah Laporan Pengelolaan Cagar Budaya Peringkat Kabupaten/Kota (Dengan Satuan:Laporan)	0	788.965.650	0	0	2	197.531.492	2	8.007.232	2	33.630.337	2	12.010.848	2	141.886.501	2	195.534.918	2	195.534.918	100	24,784	Dinas Pendidikan dan Kebudayaan
1030		022205202001	Pelindungan Cagar Budaya	Jumlah Objek Cagar Budaya yang Dilindungi (Dengan Satuan:Objek)	0	318.965.650	0	0	4	177.531.742	3	8.007.232	3	32.500.337	3	12.010.848	3	124.426.851	3	176.945.268	3	176.945.268	100	55,475	Dinas Pendidikan dan Kebudayaan
1031		022205202002	Pengembangan Cagar Budaya	Jumlah Objek Cagar Budaya yang Dikembangkan (Dengan Satuan:Objek)	0	260.000.000	0	0	1	19.999.750	1	0	1	1.130.000	1	0	1	17.459.650	1	18.589.650	1	18.589.650	100	7,150	Dinas Pendidikan dan Kebudayaan
																		RATA-RATA CAPAIAN KINERJA (%)					100,000	17,504	
																		PREDIKAT KINERJA					ST	SR	
																		RATA-RATA CAPAIAN KINERJA DAN ANGGARAN SEMUA PROGRAM DI DINAS PENDIDIKAN DAN KEBUDAYAAN(%)					100,000	48,280	
																		PREDIKAT KINERJA					ST	SR	
URUSAN PEMERINTAHAN BIDANG PERPUSTAKAAN																									
Dinas Perpustakaan dan Kearsipan																									
1032	**-**	**022301**	**PROGRAM PENUNJANG URUSAN PEMERINTAHAN DAERAH KABUPATEN/KOTA**	**Persentase laporan kinerja dan keuangan yang disampaikan tepat waktu (Dengan Satuan:%)**	**100**	**12.200.030.914**	**0**	**0**	**100**	**4.888.227.559**	**100**	**761.293.081**	**100**	**1.434.293.346**	**100**	**1.151.046.671**	**100**	**1.402.843.392**	**100**	**4.749.476.490**	**100**	**4.749.476.490**	**100**	**38,930**	**D i n a s Perpustakaan dan Kearsipan**
				Persentase terpenuhinya Kebutuhan Administrasi Perkantoran (Dengan Satuan:%)	**100**		**0**		**100**		**100**		**100**		**100**		**100**		**100**		**100**		**100**		**D i n a s Perpustakaan dan Kearsipan**
				Persentase ASN yang memenuhi standar kompetensi/Kualifikasi pada unit kerjanya (Dengan Satuan:%)	**100**		**0**		**100**		**0**		**0**		**0**		**100**		**100**		**100**		**100**		**D i n a s Perpustakaan dan Kearsipan**
				Persentase sarana dan prasarana Aparatur dalam kondisi baik (Dengan Satuan:%)	**100**		**0**		**100**		**100**		**100**		**100**		**100**		**100**		**100**		**100**		**D i n a s Perpustakaan dan Kearsipan**
1033		022301202	Administrasi Keuangan Perangkat Daerah	Jumlah laporan Administrasi Keuangan Perangkat Daerah yang dilaksanakan (Dengan Satuan:laporan)	0	9.697.208.714	0	0	1	3.797.335.395	1	717.639.689	1	1.232.365.621	1	974.079.324	1	809.125.509	1	3.733.210.143	1	3.733.210.143	100	38,498	D i n a s Perpustakaan dan Kearsipan
1034		022301202001	Penyediaan Gaji dan Tunjangan ASN	Jumlah Orang yang Menerima Gaji dan Tunjangan ASN (Dengan Satuan:Orang/bulan)	0	9.697.208.714	0	0	35	3.797.335.395	35	717.639.689	35	1.232.365.621	35	974.079.324	35	809.125.509	35	3.733.210.143	35	3.733.210.143	100	38,498	D i n a s Perpustakaan dan Kearsipan
1035		022301205	Administrasi Kepegawaian Perangkat Daerah	Jumlah laporan Administrasi Kepegawaian Perangkat Daerah (Dengan Satuan:Laporan)	0	91.000.000	0	0	1	43.139.000	0	0	0	0	0	0	1	41.039.000	1	41.039.000	1	41.039.000	100	45,098	D i n a s Perpustakaan dan Kearsipan
1036		022301205002	Pengadaan Pakaian Dinas beserta Atribut Kelengkapannya	Jumlah Paket Pakaian Dinas beserta Atribut Kelengkapan (Dengan Satuan:Paket)	0	91.000.000	0	0	1	43.139.000	0	0	0	0	0	0	1	41.039.000	1	41.039.000	1	41.039.000	100	45,098	D i n a s Perpustakaan dan Kearsipan
1037		022301206	Administrasi Umum Perangkat Daerah	Jumlah laporan administrasi umum Perangkat Daerah (Dengan Satuan:laporan)	0	567.922.300	0	0	6	379.223.250	6	0	6	92.193.631	6	33.714.921	6	231.916.804	6	357.825.356	6	357.825.356	100	63,006	D i n a s Perpustakaan dan Kearsipan

KOTA PANGKALPINANG

No	Sasaran	Kode	Program Kegiatan dan Sub Kegiatan	Indikator Kinerja Program, Kegiatan, dan Sub Kegiatan (Satuan Indikator)	Target RPJMD Kota Pangkalpinang pada Tahun 2026		Realisasi Capaian Kinerja RPJMD Kota Pangkalpinang sampai dengan RKPD Kota Pangkalpinang Tahun 2022		Target Kinerja dan Anggaran RKPD Kota Pangkalpinang Tahun berjalan 2023		Realisasi Kinerja Pada Triwulan tahun 2023								Realisasi Capaian Kinerja dan Anggaran RKPD Kota Pangkalpinang yang dievaluasi tahun 2023		Realisasi Kinerja dan Anggaran RPJMD Kota Pangkalpinang s/d tahun 2023		Tingkat Capaian Kinerja Dan Realisasi Anggaran RPJMD Kota Pangkalpinang s/d tahun 2023		Perangkat Daerah Penanggung Jawab
											I		II		III		IV								
1	2	3	4	5	6		7		8		9		10		11		12		13		14		15		16
					K	Rp	K	Rp	K	Rp	K	Rp	K	Rp	K	Rp	K	Rp	K	Rp	K	Rp	K	Rp	
1038		022301206001	Penyediaan Komponen Instalasi Listrik/Penerangan Bangunan Kantor	Jumlah Paket Komponen Instalasi Listrik/Penerangan Bangunan Kantor yang Disediakan (Dengan Satuan:Paket)	0	30.000.000	0	0	1	4.450.000	1	0	1	0	1	1.695.300	1	2.500.000	1	4.195.300	1	4.195.300	100	13,984	Dinas Perpustakaan dan Kearsipan
1039		022301206002	Penyediaan Peralatan dan Perlengkapan Kantor	Jumlah Paket Peralatan dan Perlengkapan Kantor yang Disediakan (Dengan Satuan:Paket)	0	105.000.000	0	0	1	262.445.000	1	0	1	65.350.000	1	0	1	180.945.000	1	246.295.000	1	246.295.000	100	100	Dinas Perpustakaan dan Kearsipan
1040		022301206003	Penyediaan Peralatan Rumah Tangga	Jumlah Paket Peralatan Rumah Tangga yang Disediakan (Dengan Satuan:Paket)	0	16.785.000	0	0	1	17.339.000	1	0	1	0	1	240.000	1	13.749.000	1	13.989.000	1	13.989.000	100	83,342	Dinas Perpustakaan dan Kearsipan
1041		022301206004	Penyediaan Bahan Logistik Kantor	Jumlah Paket Bahan Logistik Kantor yang Disediakan (Dengan Satuan:Paket)	0	131.265.100	0	0	1	17.439.000	1	0	1	7.038.125	1	7.956.850	1	1.139.000	1	16.133.975	1	16.133.975	100	12,291	Dinas Perpustakaan dan Kearsipan
1042		022301206005	Penyediaan Barang Cetakan dan Penggandaan	Jumlah Paket Barang Cetakan dan Penggandaan yang Disediakan (Dengan Satuan:Paket)	0	49.322.200	0	0	1	3.600.000	1	0	1	0	1	0	1	3.600.000	1	3.600.000	1	3.600.000	100	7,299	Dinas Perpustakaan dan Kearsipan
1043		022301206009	Penyelenggaraan Rapat Koordinasi dan Konsultasi SKPD	Jumlah Laporan Penyelenggaraan Rapat Koordinasi dan Konsultasi SKPD (Dengan Satuan:Laporan)	0	235.550.000	0	0	4	73.950.250	1	0	1	19.805.506	1	23.822.771	4	29.983.804	4	73.612.081	4	73.612.081	100	31,251	Dinas Perpustakaan dan Kearsipan
1044		022301207	Pengadaan Barang Milik Daerah Penunjang Urusan Pemerintah Daerah	Jumlah laporan Pengadaan Barang Milik Daerah Penunjang Urusan Pemerintah Daerah (Dengan Satuan:Laporan)	0	102.740.000	0	0	1	135.090.000	0	0	0	0	0	0	1	133.729.500	1	133.729.500	1	133.729.500	100	100	Dinas Perpustakaan dan Kearsipan
1045		022301207010	Pengadaan Sarana dan Prasarana Gedung Kantor atau Bangunan Lainnya	Jumlah Unit Sarana dan Prasarana Gedung Kantor atau Bangunan Lainnya yang Disediakan (Dengan Satuan:Unit)	0	102.740.000	0	0	2	135.090.000	0	0	0	0	0	0	2	133.729.500	2	133.729.500	2	133.729.500	100	100	Dinas Perpustakaan dan Kearsipan
1046		022301208	Penyediaan Jasa Penunjang Urusan Pemerintahan Daerah	Jumlah laporan Penyediaan Jasa Penunjang Urusan Pemerintahan Daerah (Dengan Satuan:laporan)	0	1.117.579.900	0	0	3	387.106.922	3	36.786.160	3	92.583.246	3	90.049.778	3	133.415.571	3	352.834.755	3	352.834.755	100	31,571	Dinas Perpustakaan dan Kearsipan
1047		022301208002	Penyediaan Jasa Komunikasi, Sumber Daya Air dan Listrik	Jumlah Laporan Penyediaan Jasa Komunikasi, Sumber Daya Air dan Listrik yang Disediakan (Dengan Satuan:Laporan)	0	361.320.000	0	0	4	119.006.362	1	0	1	27.404.006	1	18.793.538	4	40.505.251	4	86.702.795	4	86.702.795	100	23,996	Dinas Perpustakaan dan Kearsipan
1048		022301208003	Penyediaan Jasa Peralatan dan Perlengkapan Kantor	Jumlah Laporan Penyediaan Jasa Peralatan dan Perlengkapan Kantor yang Disediakan (Dengan Satuan:Laporan)	0	59.825.000	0	0	4	21.180.000	1	0	1	0	1	8.955.000	4	10.930.000	4	19.885.000	4	19.885.000	100	33,239	Dinas Perpustakaan dan Kearsipan
1049		022301208004	Penyediaan Jasa Pelayanan Umum Kantor	Jumlah Laporan Penyediaan Jasa Pelayanan Umum Kantor yang Disediakan (Dengan Satuan:Laporan)	0	696.434.900	0	0	4	246.920.560	1	36.786.160	1	65.179.240	1	62.301.240	4	81.980.320	4	246.246.960	4	246.246.960	100	35,358	Dinas Perpustakaan dan Kearsipan
1050		022301209	Pemeliharaan Barang Milik Daerah Penunjang Urusan Pemerintahan Daerah	Jumlah laporan Pemeliharaan Barang Milik Daerah Penunjang Urusan Pemerintahan Daerah (Dengan Satuan:Laporan)	0	623.580.000	0	0	3	146.332.992	0	6.867.232	0	17.150.848	0	53.202.648	3	53.617.008	3	130.837.736	3	130.837.736	100	20,982	Dinas Perpustakaan dan Kearsipan
1051		022301209001	Penyediaan Jasa Pemeliharaan, Biaya Pemeliharaan, dan Pajak Kendaraan Perorangan Dinas atau Kendaraan Dinas Jabatan	Jumlah Kendaraan Perorangan Dinas atau Kendaraan Dinas Jabatan yang Dipelihara dan dibayarkan Pajaknya (Dengan Satuan:Unit)	0	161.635.000	0	0	1	53.922.296	1	3.488.616	1	8.582.924	1	20.642.864	1	14.766.422	1	47.480.826	1	47.480.826	100	29,375	Dinas Perpustakaan dan Kearsipan
1052		022301209002	Penyediaan Jasa Pemeliharaan, Biaya Pemeliharaan, Pajak dan Perizinan Kendaraan Dinas Operasional atau Lapangan	Jumlah Kendaraan Dinas Operasional atau Lapangan yang Dipelihara dan dibayarkan Pajak dan Perizinannya (Dengan Satuan:Unit)	0	360.450.000	0	0	8	71.139.000	8	0	8	2.500.000	8	27.491.860	8	32.093.354	8	62.085.214	8	62.085.214	100	17,224	Dinas Perpustakaan dan Kearsipan
1053		022301209009	Pemeliharaan/Rehabilitasi Gedung Kantor dan Bangunan Lainnya	Jumlah Gedung Kantor dan Bangunan Lainnya yang Dipelihara/Direhabilitasi (Dengan Satuan:Unit)	0	101.495.000	0	0	1	21.271.696	1	3.378.616	1	6.067.924	1	5.067.924	1	6.757.232	1	21.271.696	1	21.271.696	100	20,958	Dinas Perpustakaan dan Kearsipan
RATA-RATA CAPAIAN KINERJA (%)																							**100,000**	**38,930**	
PREDIKAT KINERJA																							**ST**	**SR**	
1054	**-**	**022302**	**PROGRAM PEMBINAAN PERPUSTAKAAN**	**Persentase pelaksanaan pembinaan perpustakaan (Dengan Satuan:%)**	**36**	**1.035.562.150**	**0**	**0**	**36**	**234.649.872**	**0**	**27.400.312**	**0**	**50.150.468**	**0**	**44.604.668**	**36**	**108.896.624**	**36**	**231.052.072**	**36**	**231.052.072**	**100**	**22,312**	**Dinas Perpustakaan dan Kearsipan**
1055		022302201	Pengelolaan Perpustakaan Tingkat Daerah Kabupaten/Kota	jumlah laporan pengelolaan perpustakaan tingkat daerah Kabupaten/Kota yang dilaksanakan (Dengan Satuan:laporan)	0	935.562.150	0	0	2	194.649.872	1	27.400.312	1	50.150.468	1	44.604.668	2	70.696.624	2	192.852.072	2	192.852.072	100	20,613	Dinas Perpustakaan dan Kearsipan

KOTA PANGKALPINANG

No	Sasaran	Kode	Program Kegiatan dan Sub Kegiatan	Indikator Kinerja Program, Kegiatan, dan Sub Kegiatan (Satuan Indikator)	Target RPJMD Kota Pangkalpinang pada Tahun 2026		Realisasi Capaian Kinerja RPJMD Kota Pangkalpinang sampai dengan RKPD Kota Pangkalpinang Tahun 2022		Target Kinerja dan Anggaran RKPD Kota Pangkalpinang Tahun berjalan 2023		Realisasi Kinerja Pada Triwulan tahun 2023								Realisasi Capaian Kinerja dan Anggaran RKPD Kota Pangkalpinang yang dievaluasi tahun 2023		Realisasi Kinerja dan Anggaran RPJMD Kota Pangkalpinang s/d tahun 2023		Tingkat Capaian Kinerja Dan Realisasi Anggaran RPJMD Kota Pangkalpinang s/d tahun 2023		Perangkat Daerah Penanggung Jawab
											I		II		III		IV								
1	2	3	4	5	6		7		8		9		10		11		12		13		14		15		16
					K	Rp	K	Rp	K	Rp	K	Rp	K	Rp	K	Rp	K	Rp	K	Rp	K	Rp	K	Rp	
1056		022302201007	Pengembangan Layanan Perpustakaan Rujukan Tingkat Kabupaten/Kota	Jumlah Layanan Perpustakaan Rujukan yang Dikembangkan Tingkat Kabupaten/Kota Melalui Peningkatan Koleksi (Dengan Satuan:Layanan)	0	645.558.450	0	0	4	143.106.480	4	20.143.080	4	37.264.620	4	31.098.620	4	53.722.160	4	142.228.480	4	142.228.480	100	22,032	Dinas Perpustakaan dan Kearsipan
1057		022302201009	Pengelolaan dan Pengembangan Bahan Pustaka	Jumlah Bahan Perpustakaan yang Dilakukan Pengelolaan dan Pengembangan untuk Mewujudkan Keberagaman Koleksi Perpustakaan (Dengan Satuan:Eksemplar)	0	290.003.700	0	0	1.500	51.543.392	500	7.257.232	750	12.885.848	1.000	13.506.048	1.500	16.974.464	1.500	50.623.592	1.500	50.623.592	100	17,456	Dinas Perpustakaan dan Kearsipan
1058		022302202	Pembudayaan Gemar Membaca Tingkat Daerah Kabupaten/Kota	jumlah laporan pembudayaan gemar membaca tingkat daerah Kabupaten/Kota yang dilaksanakan (Dengan Satuan:Laporan)	0	100.000.000	0	0	1	40.000.000	0	0	0	0	0	0	1	38.200.000	1	38.200.000	1	38.200.000	100	38,200	Dinas Perpustakaan dan Kearsipan
1059		022302202004	Pengembangan Literasi Berbasis Inklusi Sosial	Jumlah Perpustakaan Berbasis Inklusi Sosial di Wilayah Kabupaten/Kota yang Dikembangkan (Dengan Satuan:Perpustakaan)	0	100.000.000	0	0	1	40.000.000	0	0	0	0	0	0	1	38.200.000	1	38.200.000	1	38.200.000	100	38,200	Dinas Perpustakaan dan Kearsipan
RATA-RATA CAPAIAN KINERJA (%)																							**100,000**	**22,312**	
PREDIKAT KINERJA																							**ST**	**SR**	
URUSAN PEMERINTAHAN BIDANG KEARSIPAN																									
1060	**-**	**022402**	**PROGRAM PENGELOLAAN ARSIP**	**Persentase Perangkat Daerah yang mengelola arsip sesuai standar kearsipan (Dengan Satuan:%)**	**87**	**776.275.500**	**0**	**0**	**87**	**271.704.284**	**25**	**15.014.464**	**50**	**35.321.696**	**75**	**29.822.096**	**87**	**180.618.320**	**87**	**260.776.576**	**87**	**260.776.576**	**100**	**33,593**	**Dinas Perpustakaan dan Kearsipan**
				OPD yang memperoleh nilai pengawasan "baik". (Dengan Satuan:OPD)	**0**		**0**		**10**		**0**		**0**		**0**		**10**		**10**		**10**		**100**		**Dinas Perpustakaan dan Kearsipan**
				Persentase Perangkat Daerah yang mengelola arsip sesuai standar kearsipan. (Dengan Satuan:%)	**0**		**0**		**87**		**25**		**50**		**75**		**87**		**87**		**87**		**100**		**Dinas Perpustakaan dan Kearsipan**
				OPD yang memperoleh nilai pengawasan "baik" (Dengan Satuan:OPD)	**0**		**0**		**10**		**0**		**0**		**0**		**10**		**10**		**10**		**100**		**Dinas Perpustakaan dan Kearsipan**
1061		022402201	Pengelolaan Arsip Dinamis Daerah Kabupaten/Kota	jumlah laporan pengelolaan arsip dinamis daerah Kabupaten/Kota. (Dengan Satuan:Laporan)	0	403.946.000	0	0	2	178.757.784	2	15.014.464	2	35.321.696	2	29.270.296	2	93.353.908	2	172.960.364	2	172.960.364	100	42,818	Dinas Perpustakaan dan Kearsipan
				jumlah laporan pengelolaan arsip dinamis daerah Kabupaten/Kota (Dengan Satuan:laporan)	0		0		2		2		2		2		2		2		2		100		Dinas Perpustakaan dan Kearsipan
1062		022402201002	Pemeliharaan dan Penyusutan Arsip Dinamis	Jumlah Naskah Dinas yang Dilakukan Pemeliharaan dan Penyusutan (Dengan Satuan:Berkas)	0	194.454.000	0	0	1.540	124.214.392	500	6.757.232	750	20.935.848	1.000	15.615.848	1.540	76.839.444	1.540	120.148.372	1.540	120.148.372	100	61,788	Dinas Perpustakaan dan Kearsipan
1063		022402201003	Pengawasan Arsip Dinamis Kewenangan Kabupaten/Kota	Jumlah Laporan Hasil Pengawasan Arsip Dinamis Kewenangan Kabupaten/Kota (Dengan Satuan:Laporan)	0	209.492.000	0	0	5	54.543.392	0	8.257.232	3	14.385.848	4	13.654.448	5	16.514.464	5	52.811.992	5	52.811.992	100	25,210	Dinas Perpustakaan dan Kearsipan
1064		022402203	Pengelolaan Simpul Jaringan Informasi Kearsipan Nasional Tingkat Kabupaten/Kota	jumlah laporan Pengelolaan Simpul Jaringan Informasi Kearsipan Nasional Tingkat Kabupaten/Kota (Dengan Satuan:Laporan)	0	372.329.500	0	0	2	92.946.500	1	0	1	0	1	551.800	2	87.264.412	2	87.816.212	2	87.816.212	100	23,586	Dinas Perpustakaan dan Kearsipan
1065		022402203001	Penyediaan Informasi, Akses dan Layanan Kearsipan Tingkat Daerah Kabupaten/Kota Melalui JIKN	Jumlah Layanan Penyediaan Informasi, Akses dan Layanan Kearsipan Tingkat Daerah Kabupaten/Kota Melalui JIKN (Dengan Satuan:Pengguna)	0	110.000.000	0	0	10	25.670.000	0	0	0	0	0	0	10	25.668.131	10	25.668.131	10	25.668.131	100	23,335	Dinas Perpustakaan dan Kearsipan
1066		022402203002	Pemberdayaan Kapasitas Unit Kearsipan dan Lembaga Kearsipan Daerah Kabupaten/Kota	Jumlah Laporan Hasil Pemberdayaan Kapasitas Unit Kearsipan dan Lembaga Kearsipan Daerah Kabupaten/Kota (Dengan Satuan:Laporan)	0	262.329.500	0	0	1	67.276.500	4	0	4	0	4	551.800	1	61.596.281	1	62.148.081	1	62.148.081	100	23,691	Dinas Perpustakaan dan Kearsipan
RATA-RATA CAPAIAN KINERJA (%)																							**100,000**	**33,593**	
PREDIKAT KINERJA																							**ST**	**SR**	
RATA-RATA CAPAIAN KINERJA DAN ANGGARAN SEMUA PROGRAM DI DINAS PERPUSTAKAAN DAN KEARSIPAN(%)																							**100,000**	**31,612**	

KOTA PANGKALPINANG

No	Sasaran	Kode	Program Kegiatan dan Sub Kegiatan	Indikator Kinerja Program, Kegiatan, dan Sub Kegiatan (Satuan Indikator)	Target RPJMD Kota Pangkalpinang pada Tahun 2026		Realisasi Capaian Kinerja RPJMD Kota Pangkalpinang sampai dengan RKPD Kota Pangkalpinang Tahun 2022		Target Kinerja dan Anggaran RKPD Kota Pangkalpinang Tahun berjalan 2023		Realisasi Kinerja Pada Triwulan tahun 2023								Realisasi Capaian Kinerja dan Anggaran RKPD Kota Pangkalpinang yang dievaluasi tahun 2023		Realisasi Kinerja dan Anggaran RPJMD Kota Pangkalpinang s/d tahun 2023		Tingkat Capaian Kinerja Dan Realisasi Anggaran RPJMD Kota Pangkalpinang s/d tahun 2023		Perangkat Daerah Penanggung Jawab
											I		II		III		IV								
1	2	3	4	5	6		7		8		9		10		11		12		13		14		15		16
					K	Rp	K	Rp	K	Rp	K	Rp	K	Rp	K	Rp	K	Rp	K	Rp	K	Rp	K	Rp	
																		PREDIKAT KINERJA					ST	SR	
URUSAN PEMERINTAHAN PILIHAN																									
URUSAN PEMERINTAHAN BIDANG KELAUTAN DAN PERIKANAN																									
Dinas Kelautan dan Perikanan																									
1067	**-**	**032501**	**PROGRAM PENUNJANG URUSAN PEMERINTAHAN DAERAH KABUPATEN/KOTA**	**Persentase laporan kinerja dan keuangan yang disampaikan tepat waktu (Dengan Satuan:%)**	**100**	**8.808.091.168**	**0**	**0**	**100**	**4.013.124.841**	**40**	**508.493.562**	**15**	**1.256.466.272**	**20**	**647.541.066**	**25**	**1.483.126.394**	**100**	**3.895.627.294**	**100**	**3.895.627.294**	**100**	**44,228**	**Dinas Kelautan dan Perikanan**
				Persentase kontribusi retrsibusi daerah terhadap PAD (Dengan Satuan:%)	**100**		**0**		**100**		**0**		**0**		**0**		**0**		**0**		**0**		**0**		**Dinas Kelautan dan Perikanan**
				Pesentase ASN yang memenuhi standar kompentensi/keulifikasi pada unit kerjanya (Dengan Satuan:%)	**100**		**0**		**100**		**0**		**0**		**0**		**85**		**85**		**85**		**85**		**Dinas Kelautan dan Perikanan**
				Persentase sarana dan prasarana Apratur dalam kondisi baik (Dengan Satuan:%)	**100**		**0**		**100**		**40**		**15**		**20**		**23**		**98**		**98**		**98**		**Dinas Kelautan dan Perikanan**
				Persentase terpenuhinya kebutuhan Administrasi perkantoran (Dengan Satuan:%)	**100**		**0**		**100**		**40**		**15**		**20**		**25**		**100**		**100**		**100**		**Dinas Kelautan dan Perikanan**
1068		032501202	Administrasi Keuangan Perangkat Daerah	Jumlah laporan Administrasi Keuangan Perangkat Daerah (Dengan Satuan:Laporan)	0	6.060.143.388	0	0	1	2.319.588.341	1	411.226.185	1	834.042.279	1	505.691.648	1	499.951.430	1	2.250.911.542	1	2.250.911.542	100	37,143	Dinas Kelautan dan Perikanan
1069		032501202001	Penyediaan Gaji dan Tunjangan ASN	Jumlah Orang yang Menerima Gaji dan Tunjangan ASN (Dengan Satuan:Orang/bulan)	0	6.060.143.388	0	0	20	2.319.588.341	20	411.226.185	20	834.042.279	20	505.691.648	20	499.951.430	20	2.250.911.542	20	2.250.911.542	100	37,143	Dinas Kelautan dan Perikanan
1070		032501205	Administrasi Kepegawaian Perangkat Daerah	Jumlah laporan Administrasi Kepegawaian Perangkat Daerah (Dengan Satuan:Laporan)	0	75.000.000	0	0	2	69.100.000	0	0	0	0	0	0	2	68.450.000	2	68.450.000	2	68.450.000	100	91,267	Dinas Kelautan dan Perikanan
1071		032501205002	Pengadaan Pakaian Dinas beserta Atribut Kelengkapannya	Jumlah Paket Pakaian Dinas beserta Atribut Kelengkapan (Dengan Satuan:Paket)	0	0	0	0	63	44.100.000	0	0	0	0	0	0	63	43.785.000	63	43.785.000	63	43.785.000	100	100	Dinas Kelautan dan Perikanan
1072		032501205009	Pendidikan dan Pelatihan Pegawai Berdasarkan Tugas dan Fungsi	Jumlah Pegawai Berdasarkan Tugas dan Fungsi yang Mengikuti Pendidikan dan Pelatihan (Dengan Satuan:Orang)	0	75.000.000	0	0	5	25.000.000	0	0	0	0	0	0	5	24.665.000	5	24.665.000	5	24.665.000	100	32,887	Dinas Kelautan dan Perikanan
1073		032501206	Administrasi Umum Perangkat Daerah	Jumlah laporan Administrasi Umum Perangkat Daerah (Dengan Satuan:Laporan)	0	426.683.500	0	0	4	196.695.474	4	12.795.880	4	39.108.517	4	15.160.160	4	124.757.459	4	191.822.016	4	191.822.016	100	44,957	Dinas Kelautan dan Perikanan
1074		032501206001	Penyediaan Komponen Instalasi Listrik/Penerangan Bangunan Kantor	Jumlah Paket Komponen Instalasi Listrik/Penerangan Bangunan Kantor yang Disediakan (Dengan Satuan:Paket)	0	10.598.000	0	0	1	1.271.100	1	0	1	588.442	1	0	1	560.439	1	1.148.881	1	1.148.881	100	10,841	Dinas Kelautan dan Perikanan
1075		032501206004	Penyediaan Bahan Logistik Kantor	Jumlah Paket Bahan Logistik Kantor yang Disediakan (Dengan Satuan:Paket)	0	42.363.500	0	0	2	15.527.200	2	0	2	6.716.694	2	0	2	7.967.279	2	14.683.973	2	14.683.973	100	34,662	Dinas Kelautan dan Perikanan
1076		032501206005	Penyediaan Barang Cetakan dan Penggandaan	Jumlah Paket Barang Cetakan dan Penggandaan yang Disediakan (Dengan Satuan:Paket)	0	33.722.000	0	0	1	18.017.700	1	0	1	4.002.900	1	780.000	1	9.332.200	1	14.115.100	1	14.115.100	100	41,857	Dinas Kelautan dan Perikanan
1077		032501206009	Penyelenggaraan Rapat Koordinasi dan Konsultasi SKPD	Jumlah Laporan Penyelenggaraan Rapat Koordinasi dan Konsultasi SKPD (Dengan Satuan:Laporan)	0	340.000.000	0	0	1	161.879.474	1	12.795.880	1	27.800.481	1	14.380.160	1	106.897.541	1	161.874.062	1	161.874.062	100	47,610	Dinas Kelautan dan Perikanan
1078		032501207	Pengadaan Barang Milik Daerah Penunjang Urusan Pemerintah Daerah	Jumlah laporan Pengadaan Barang Milik Daerah Penunjang Urusan Pemerintah Daerah (Dengan Satuan:Laporan)	0	218.824.000	0	0	3	399.808.600	0	0	1	36.352.500	1	0	3	361.548.122	3	397.900.622	3	397.900.622	100	100	Dinas Kelautan dan Perikanan
1079		032501207005	Pengadaan Mebel	Jumlah Paket Mebel yang Disediakan (Dengan Satuan:Unit)	0	0	0	0	4	15.926.600	0	0	0	0	0	0	4	15.809.000	4	15.809.000	4	15.809.000	100	100	Dinas Kelautan dan Perikanan
1080		032501207006	Pengadaan Peralatan dan Mesin Lainnya	Jumlah Unit Peralatan dan Mesin Lainnya yang Disediakan (Dengan Satuan:Unit)	0	74.324.000	0	0	15	174.333.000	0	0	100	36.352.500	0	0	14	136.418.000	14	172.770.500	14	172.770.500	100	100	Dinas Kelautan dan Perikanan

KOTA PANGKALPINANG

No	Sasaran	Kode	Program Kegiatan dan Sub Kegiatan	Indikator Kinerja Program, Kegiatan, dan Sub Kegiatan (Satuan Indikator)	Target RPJMD Kota Pangkalpinang pada Tahun 2026		Realisasi Capaian Kinerja RPJMD Kota Pangkalpinang sampai dengan RKPD Kota Pangkalpinang Tahun 2022		Target Kinerja dan Anggaran RKPD Kota Pangkalpinang Tahun berjalan 2023		Realisasi Kinerja Pada Triwulan tahun 2023								Realisasi Capaian Kinerja dan Anggaran RKPD Kota Pangkalpinang yang dievaluasi tahun 2023		Realisasi Kinerja dan Anggaran RPJMD Kota Pangkalpinang s/d tahun 2023		Tingkat Capaian Kinerja Dan Realisasi Anggaran RPJMD Kota Pangkalpinang s/d tahun 2023		Perangkat Daerah Penanggung Jawab
											I		II		III		IV								
1	2	3	4	5	6		7		8		9		10		11		12		13		14		15		16
					K	Rp	K	Rp	K	Rp	K	Rp	K	Rp	K	Rp	K	Rp	K	Rp	K	Rp	K	Rp	
1081		032501207010	Pengadaan Sarana dan Prasarana Gedung Kantor atau Bangunan Lainnya	Jumlah Unit Sarana dan Prasarana Gedung Kantor atau Bangunan Lainnya yang Disediakan (Dengan Satuan:Unit)	0	144.500.000	0	0	3	209.549.000	0	0	0	0	0	0	3	209.321.122	3	209.321.122	3	209.321.122	100	100	Dinas Kelautan dan Perikanan
1082		032501208	Penyediaan Jasa Penunjang Urusan Pemerintahan Daerah	Jumlah laporan Penyediaan Jasa Penunjang Urusan Pemerintahan Daerah (Dengan Satuan:Laporan)	0	1.167.441.750	0	0	2	376.646.534	3	57.679.240	3	104.879.174	3	87.565.960	2	125.748.719	2	375.873.093	2	375.873.093	100	32,196	Dinas Kelautan dan Perikanan
1083		032501208003	Penyediaan Jasa Peralatan dan Perlengkapan Kantor	Jumlah Laporan Penyediaan Jasa Peralatan dan Perlengkapan Kantor yang Disediakan (Dengan Satuan:Laporan)	0	33.940.500	0	0	1	4.012.000	1	0	1	1.795.000	1	947.100	1	1.205.000	1	3.947.100	1	3.947.100	100	11,629	Dinas Kelautan dan Perikanan
1084		032501208004	Penyediaan Jasa Pelayanan Umum Kantor	Jumlah Laporan Penyediaan Jasa Pelayanan Umum Kantor yang Disediakan (Dengan Satuan:Laporan)	0	1.133.501.250	0	0	1	372.634.534	1	57.679.240	1	103.084.174	1	86.618.860	1	124.543.719	1	371.925.993	1	371.925.993	100	32,812	Dinas Kelautan dan Perikanan
1085		032501209	Pemeliharaan Barang Milik Daerah Penunjang Urusan Pemerintahan Daerah	Jumlah laporan Pemeliharaan Barang Milik Daerah Penunjang Urusan Pemerintahan Daerah (Dengan Satuan:Laporan)	0	859.998.530	0	0	4	651.285.892	3	26.792.257	3	242.083.802	3	39.123.298	4	302.670.664	4	610.670.021	4	610.670.021	100	71,008	Dinas Kelautan dan Perikanan
1086		032501209001	Penyediaan Jasa Pemeliharaan, Biaya Pemeliharaan, dan Pajak Kendaraan Perorangan Dinas atau Kendaraan Dinas Jabatan	Jumlah Kendaraan Perorangan Dinas atau Kendaraan Dinas Jabatan yang Dipelihara dan dibayarkan Pajaknya (Dengan Satuan:Unit)	0	172.996.500	0	0	1	65.181.696	1	9.448.256	1	16.122.924	1	11.948.074	1	23.712.732	1	61.231.986	1	61.231.986	100	35,395	Dinas Kelautan dan Perikanan
1087		032501209002	Penyediaan Jasa Pemeliharaan, Biaya Pemeliharaan, Pajak dan Perizinan Kendaraan Dinas Operasional atau Lapangan	Jumlah Kendaraan Dinas Operasional atau Lapangan yang Dipelihara dan dibayarkan Pajak dan Perizinannya (Dengan Satuan:Unit)	0	390.440.000	0	0	4	139.320.000	4	13.965.385	4	22.225.000	4	22.107.300	4	55.820.200	4	114.117.885	4	114.117.885	100	29,228	Dinas Kelautan dan Perikanan
1088		032501209009	Pemeliharaan/Rehabilitasi Gedung Kantor dan Bangunan Lainnya	Jumlah Gedung Kantor dan Bangunan Lainnya yang Dipelihara/Direhabilitasi (Dengan Satuan:Unit)	0	286.562.030	0	0	1	221.271.696	1	3.378.616	1	203.735.878	1	5.067.924	1	7.457.232	1	219.639.650	1	219.639.650	100	76,646	Dinas Kelautan dan Perikanan
1089		032501209010	Pemeliharaan/Rehabilitasi Sarana dan Prasarana Gedung Kantor atau Bangunan Lainnya	Jumlah Sarana dan Prasarana Gedung Kantor atau Bangunan Lainnya yang Dipelihara/Direhabilitasi (Dengan Satuan:Unit)	0	10.000.000	0	0	3	225.512.500	0	0	0	0	0	0	9	215.680.500	9	215.680.500	9	215.680.500	100	100	Dinas Kelautan dan Perikanan
RATA-RATA CAPAIAN KINERJA (%)																							**76,600**	**44,228**	
PREDIKAT KINERJA																							**T**	**SR**	
1090	-	**032503**	**PROGRAM PENGELOLAAN PERIKANAN TANGKAP**	**Jumlah produksi perikanan tangkap (Dengan Satuan:Ton)**	**0**	**1.963.829.974**	**0**	**0**	**1.363**	**366.569.372**	**156,776**	**67.463.658**	**164,606**	**78.495.468**	**0**	**150.838.468**	**1.466,090**	**62.903.124**	**1.466,090**	**359.700.718**	**1.466,090**	**359.700.718**	**100**	**18,316**	**Dinas Kelautan dan Perikanan**
1091		032503201	Pengelolaan Penangkapan Ikan di Wilayah Sungai, Danau, Waduk, Rawa, dan Genangan Air Lainnya yang Dapat Diusahakan dalam 1 (Satu) Daerah Kabupaten/ Kota	Jumlah laporan pengelolaan penangkapan ikan di wilayah sungai,danau,waduk,rawa dan genangan air lainnya yang dapat diusahakan dalam 1 (satu) daerah kabupaten/kota (Dengan Satuan:laporan)	0	1.532.184.374	0	0	2	237.086.784	2	47.722.010	2	30.691.696	2	114.421.696	2	41.628.928	2	234.464.330	2	234.464.330	100	15,303	Dinas Kelautan dan Perikanan
1092		032503201001	Penyediaan Data dan Informasi Sumber Daya Ikan	Jumlah Data dan Informasi Sumber Daya Ikan di Perairan Darat dalam Satu Kabupaten/Kota yang Tersedia (Dengan Satuan:Dokumen)	0	513.590.000	0	0	1	112.086.784	1	14.514.464	1	25.771.696	1	30.171.696	1	41.628.928	1	112.086.784	1	112.086.784	100	21,824	Dinas Kelautan dan Perikanan
1093		032503201002	Penyediaan Prasarana Usaha Perikanan Tangkap	Jumlah Prasarana Usaha Perikanan Tangkap yang Tersedia (Dengan Satuan:Unit)	0	1.018.594.374	0	0	80	125.000.000	3	33.207.546	3	4.920.000	3	84.250.000	80	0	80	122.377.546	80	122.377.546	100	12,014	Dinas Kelautan dan Perikanan
1094		032503202	Pemberdayaan Nelayan Kecil dalam Daerah Kabupaten/Kota	Jumlah Laporan Pemberdayaan Nelayan Kecil dalam Daerah Kabupaten/Kota (Dengan Satuan:Laporan)	0	200.000.000	0	0	2	50.660.500	0	0	2	29.600.000	2	21.060.000	2	0	2	50.660.000	2	50.660.000	100	25,330	Dinas Kelautan dan Perikanan
1095		032503202001	Pengembangan Kapasitas Nelayan Kecil	Jumlah Nelayan Kecil yang Meningkat Kapasitasnya (Dengan Satuan:Orang)	0	120.000.000	0	0	30	21.060.500	0	0	0	0	30	21.060.000	0	0	30	21.060.000	30	21.060.000	100	17,550	Dinas Kelautan dan Perikanan
1096		032503202002	Pelaksanaan Fasilitasi Pembentukan dan Pengembangan Kelembagaan Nelayan Kecil	Jumlah Kelompok Nelayan Kecil yang Difasilitasi Pembentukan dan Pengembangan Kelembagaannya (Dengan Satuan:Kelompok)	0	80.000.000	0	0	5	29.600.000	0	0	5	29.600.000	5	0	0	0	5	29.600.000	5	29.600.000	100	37	Dinas Kelautan dan Perikanan
1097		032503203	Pengelolaan dan Penyelenggaraan Tempat Pelelangan Ikan (TPI)	Jumlah Laporan Pengelolaan dan Penyelenggaraan Tempat Pelelangan Ikan (TPI) (Dengan Satuan:Laporan)	0	231.645.600	0	0	1	78.822.088	1	19.741.648	1	18.203.772	1	15.356.772	1	21.274.196	1	74.576.388	1	74.576.388	100	32,194	Dinas Kelautan dan Perikanan

KOTA PANGKALPINANG

No	Sasaran	Kode	Program Kegiatan dan Sub Kegiatan	Indikator Kinerja Program, Kegiatan, dan Sub Kegiatan (Satuan Indikator)	Target RPJMD Kota Pangkalpinang pada Tahun 2026		Realisasi Capaian Kinerja RPJMD Kota Pangkalpinang sampai dengan RKPD Kota Pangkalpinang Tahun 2022		Target Kinerja dan Anggaran RKPD Kota Pangkalpinang Tahun berjalan 2023		Realisasi Kinerja Pada Triwulan tahun 2023								Realisasi Capaian Kinerja dan Anggaran RKPD Kota Pangkalpinang yang dievaluasi tahun 2023		Realisasi Kinerja dan Anggaran RPJMD Kota Pangkalpinang s/d tahun 2023		Tingkat Capaian Kinerja Dan Realisasi Anggaran RPJMD Kota Pangkalpinang s/d tahun 2023		Perangkat Daerah Penanggung Jawab
											I		II		III		IV								
1	2	3	4	5	6		7		8		9		10		11		12		13		14		15		16
					K	Rp	K	Rp	K	Rp	K	Rp	K	Rp	K	Rp	K	Rp	K	Rp	K	Rp	K	Rp	
1098		032503203002	Pelayanan Penyelenggaraan Tempat Pelelangan Ikan (TPI)	Jumlah Layanan dalam rangka Penyelenggaraan Tempat Pelelangan Ikan (TPI) (Dengan Satuan:Layanan)	0	231.645.600	0	0	1	78.822.088	1	19.741.648	1	18.203.772	1	15.356.772	1	21.274.196	1	74.576.388	1	74.576.388	100	32,194	Dinas Kelautan dan Perikanan
RATA-RATA CAPAIAN KINERJA (%)																							**100,000**	**18,316**	
PREDIKAT KINERJA																							**ST**	**SR**	
1099	**-**	**032504**	**PROGRAM PENGELOLAAN PERIKANAN BUDIDAYA**	**Jumlah produksi perikanan Budidaya (Dengan Satuan:Ton)**	**2,805**	**1.605.135.000**	**0**	**0**	**2.805**	**1.313.104.012**	**59,257**	**377.574.227**	**139,086**	**157.942.127**	**1,104**	**102.579.452**	**1.764,180**	**650.079.395**	**1.764,180**	**1.288.175.201**	**1.764,180**	**1.288.175.201**	**100**	**80,253**	**Dinas Kelautan dan Perikanan**
1100		032504202	Pemberdayaan Pembudi Daya Ikan Kecil	Jumlah Laporan Pemberdayaan Pembudi Daya Ikan Kecil (Dengan Satuan:Laporan)	0	300.000.000	0	0	1	115.000.000	1	61.685.195	1	35.044.349	1	16.132.180	1	1.512.000	1	114.373.724	1	114.373.724	100	38,125	Dinas Kelautan dan Perikanan
1101		032504202004	Pemberian Pendampingan, Kemudahanan Akses Ilmu Pengetahuan, Teknologi dan Informasi, serta Penyelenggaraan Pendidikan dan Pelatihan	Jumlah Kelompok Usaha yang Memperoleh Pendampingan, Kemudahanan Akses Ilmu Pengetahuan, Teknologi dan Informasi, Serta Penyelenggaraan Pendidikan dan Pelatihan (Dengan Satuan:Kelompok)	0	300.000.000	0	0	24	115.000.000	24	61.685.195	24	35.044.349	24	16.132.180	24	1.512.000	24	114.373.724	24	114.373.724	100	38,125	Dinas Kelautan dan Perikanan
1102		032504204	Pengelolaan Pembudidayaan Ikan	Jumlah Laporan Pengelolaan Pembudidayaan Ikan (Dengan Satuan:Laporan)	0	1.305.135.000	0	0	2	1.198.104.012	2	315.889.032	2	122.897.778	2	86.447.272	2	648.567.395	2	1.173.801.477	2	1.173.801.477	100	89,937	Dinas Kelautan dan Perikanan
1103		032504204001	Penyediaan Data dan Informasi Pembudidayaan Ikan dalam 1 (Satu) Daerah Kabupaten/Kota	Jumlah Data dan Informasi Pembudidayaan Ikan dalam 1 (Satu) Daerah Kabupaten/Kota (Dengan Satuan:Dokumen)	0	493.248.000	0	0	1	75.415.088	1	11.635.848	1	20.453.772	1	17.453.772	1	23.271.696	1	72.815.088	1	72.815.088	100	14,762	Dinas Kelautan dan Perikanan
1104		032504204003	Penjaminan Ketersediaan Sarana Pembudidayaan Ikan dalam 1 (Satu) Daerah Kabupaten/Kota	Jumlah Sarana Pembudidayaan Ikan dalam 1 (Satu) Daerah Kabupaten/Kota (Dengan Satuan:Unit)	0	811.887.000	0	0	1	1.122.688.924	1	304.253.184	1	102.444.006	1	68.993.500	1	625.295.699	1	1.100.986.389	1	1.100.986.389	100	100	Dinas Kelautan dan Perikanan
RATA-RATA CAPAIAN KINERJA (%)																							**100,000**	**80,253**	
PREDIKAT KINERJA																							**ST**	**T**	
1105	**-**	**032506**	**PROGRAM PENGOLAHAN DAN PEMASARAN HASIL PERIKANAN**	**Mengingkatnya Angka Konsumsi Ikan dan usaha pengolahan hasil perikanan (Dengan Satuan:Kg/Kapita/Tahun)**	**57**	**360.000.000**	**0**	**0**	**57**	**262.127.500**	**0**	**0**	**25,100**	**27.000.000**	**0**	**137.877.500**	**72,910**	**96.960.299**	**72,910**	**261.837.799**	**72,910**	**261.837.799**	**100**	**72,733**	**Dinas Kelautan dan Perikanan**
1106		032506201	Penerbitan Tanda Daftar Usaha Pengolahan Hasil Perikanan bagi Usaha Skala Mikro dan Kecil	Jumlah Laporan Penerbitan Tanda Daftar Usaha Pengolahan Hasil Perikanan bagi Usaha Skala Mikro dan Kecil (Dengan Satuan:Laporan)	0	60.000.000	0	0	1	113.027.500	0	0	0	0	1	32.277.500	1	80.570.299	1	112.847.799	1	112.847.799	100	100	Dinas Kelautan dan Perikanan
1107		032506201001	Penyediaan Data dan Informasi Usaha Pemasaran dan Pengolahan Hasil Perikanan dalam 1 (Satu) Daerah Kabupaten/Kota	Jumlah Data dan Informasi Usaha Pemasaran dan Pengolahan Hasil Perikanan berdasarkan Skala Usaha dan Risiko (Dengan Satuan:Dokumen)	0	60.000.000	0	0	1	113.027.500	0	0	0	0	1	32.277.500	1	80.570.299	1	112.847.799	1	112.847.799	100	100	Dinas Kelautan dan Perikanan
1108		032506202	Pembinaan Mutu dan Keamanan Hasil Perikanan bagi Usaha Pengolahan dan Pemasaran Skala Mikro dan Kecil	Jumlah Laporan Pembinaan Mutu dan Keamanan Hasil Perikanan Bagi Usaha Pengolahan dan Pemasaran Skala Mikro dan Kecil (Dengan Satuan:Laporan)	0	190.000.000	0	0	1	27.600.000	0	0	1	27.000.000	1	600.000	1	0	1	27.600.000	1	27.600.000	100	14,526	Dinas Kelautan dan Perikanan
1109		032506202001	Pelaksanaan Bimbingan dan Penerapan Persyaratan atau Standar pada Usaha Pengolahan dan Pemasaran Skala Mikro dan Kecil	Jumlah Unit Usaha Pengolahan dan Pemasaran Hasil Perikanan yang Mendapatkan Pembinaan Terhadap Penerapan Persyaratan Perizinan Berusaha pada Usaha Pengolahan dan Pemasaran Hasil Perikanan Sesuai Skala Usaha dan Risiko (Dengan Satuan:Unit Usaha)	0	190.000.000	0	0	30	27.600.000	0	0	30	27.000.000	30	600.000	30	0	30	27.600.000	30	27.600.000	100	14,526	Dinas Kelautan dan Perikanan
1110		032506203	Penyediaan dan Penyaluran Bahan Baku Industri Pengolahan Ikan dalam 1 (Satu) Daerah Kabupaten/ Kota	Jumlah Laporan Penyediaan dan Penyaluran Bahan Baku Industri Pengolahan Ikan dalam 1(satu) Daerah Kabupaten/Kota (Dengan Satuan:Laporan)	0	110.000.000	0	0	1	121.500.000	0	0	0	0	1	105.000.000	1	16.390.000	1	121.390.000	1	121.390.000	100	100	Dinas Kelautan dan Perikanan
1111		032506203002	Pemberian Fasilitas bagi Pelaku Usaha Perikanan Skala Mikro dan Kecil dalam 1 (Satu) Daerah Kabupaten/Kota	Jumlah Pelaku Usaha Perikanan Skala Mikro dan Kecil dalam 1 (Satu) Daerah Kabupaten/Kota yang Terfasilitasi (Dengan Satuan:Pelaku Usaha)	0	110.000.000	0	0	15	121.500.000	0	0	0	0	15	105.000.000	15	16.390.000	15	121.390.000	15	121.390.000	100	100	Dinas Kelautan dan Perikanan
RATA-RATA CAPAIAN KINERJA (%)																							**100,000**	**72,733**	
PREDIKAT KINERJA																							**ST**	**S**	

KOTA PANGKALPINANG

No	Sasaran	Kode	Program Kegiatan dan Sub Kegiatan	Indikator Kinerja Program, Kegiatan, dan Sub Kegiatan (Satuan Indikator)	Target RPJMD Kota Pangkalpinang pada Tahun 2026		Realisasi Capaian Kinerja RPJMD Kota Pangkalpinang sampai dengan RKPD Kota Pangkalpinang Tahun 2022		Target Kinerja dan Anggaran RKPD Kota Pangkalpinang Tahun berjalan 2023		Realisasi Kinerja Pada Triwulan tahun 2023								Realisasi Capaian Kinerja dan Anggaran RKPD Kota Pangkalpinang yang dievaluasi tahun 2023		Realisasi Kinerja dan Anggaran RPJMD Kota Pangkalpinang s/d tahun 2023		Tingkat Capaian Kinerja Dan Realisasi Anggaran RPJMD Kota Pangkalpinang s/d tahun 2023		Perangkat Daerah Penanggung Jawab
											I		II		III		IV								
1	2	3	4	5	6		7		8		9		10		11		12		13		14		15		16
					K	Rp	K	Rp	K	Rp	K	Rp	K	Rp	K	Rp	K	Rp	K	Rp	K	Rp	K	Rp	
RATA-RATA CAPAIAN KINERJA DAN ANGGARAN SEMUA PROGRAM DI DINAS KELAUTAN DAN PERIKANAN(%)																							85,375	53,883	
PREDIKAT KINERJA																							T	R	
URUSAN PEMERINTAHAN BIDANG PARIWISATA																									
Dinas Pariwisata																									
1112	**-**	**032601**	**PROGRAM PENUNJANG URUSAN PEMERINTAHAN DAERAH KABUPATEN/KOTA**	**Persentase ASN yang memenuhi standar kompetensi/kualifikasi pada unit kerjanya (Dengan Satuan:persen)**	**100**	**12.550.722.283**	**0**	**0**	**100**	**3.922.944.025**	**100**	**734.290.693**	**100**	**1.334.781.333**	**100**	**859.295.241**	**100**	**933.298.163**	**100**	**3.861.665.430**	**100**	**3.861.665.430**	**100**	**30,768**	**Dinas Pariwisata**
				Persentase laporan kinerja dan keuangan yang disampaikan tepat waktu (Dengan Satuan:persen)	**100**		**0**		**100**		**100**		**100**		**100**		**100**		**100**		**100**		**100**		**Dinas Pariwisata**
				Persentase sarana dan prasarana aparatur dalam kondisi baik (Dengan Satuan:persen)	**100**		**0**		**100**		**100**		**100**		**100**		**100**		**100**		**100**		**100**		**Dinas Pariwisata**
				Persentase terpenuhinya kebutuhan administrasi perkantoran (Dengan Satuan:persen)	**100**		**0**		**100**		**100**		**100**		**100**		**100**		**100**		**100**		**100**		**Dinas Pariwisata**
1113		032601202	Administrasi Keuangan Perangkat Daerah	Jumlah Laporan Administrasi Keuangan Perangkat Daerah (Dengan Satuan:Laporan)	0	9.469.862.275	0	0	1	3.027.067.521	1	579.755.720	1	1.122.135.339	1	635.955.162	1	649.990.675	1	2.987.836.896	1	2.987.836.896	100	31,551	Dinas Pariwisata
1114		032601202001	Penyediaan Gaji dan Tunjangan ASN	Jumlah Orang yang Menerima Gaji dan Tunjangan ASN (Dengan Satuan:Orang/bulan)	0	9.469.862.275	0	0	31	3.027.067.521	29	579.755.720	28	1.122.135.339	28	635.955.162	29	649.990.675	29	2.987.836.896	29	2.987.836.896	100	31,551	Dinas Pariwisata
1115		032601205	Administrasi Kepegawaian Perangkat Daerah	Jumlah Laporan Administrasi Kepegawaian Perangkat Daerah (Dengan Satuan:Laporan)	0	120.000.000	0	0	1	33.600.000	0	0	0	0	0	0	1	33.600.000	1	33.600.000	1	33.600.000	100	28,000	Dinas Pariwisata
1116		032601205002	Pengadaan Pakaian Dinas beserta Atribut Kelengkapannya	Jumlah Paket Pakaian Dinas beserta Atribut Kelengkapan (Dengan Satuan:Paket)	0	120.000.000	0	0	65	33.600.000	0	0	0	0	0	0	48	33.600.000	48	33.600.000	48	33.600.000	100	28,000	Dinas Pariwisata
1117		032601206	Administrasi Umum Perangkat Daerah	Jumlah Laporan Administrasi Umum Perangkat Daerah (Dengan Satuan:Laporan)	0	842.281.000	0	0	5	385.236.000	4	67.035.677	4	98.076.476	4	117.450.478	5	97.204.863	5	379.767.494	5	379.767.494	100	45,088	Dinas Pariwisata
1118		032601206001	Penyediaan Komponen Instalasi Listrik/Penerangan Bangunan Kantor	Jumlah Paket Komponen Instalasi Listrik/Penerangan Bangunan Kantor yang Disediakan (Dengan Satuan:Paket)	0	16.500.000	0	0	1	4.983.000	1	1.245.000	1	1.245.000	1	1.209.900	1	1.184.037	1	4.883.937	1	4.883.937	100	29,600	Dinas Pariwisata
1119		032601206002	Penyediaan Peralatan dan Perlengkapan Kantor	Jumlah Paket Peralatan dan Perlengkapan Kantor yang Disediakan (Dengan Satuan:Paket)	0	237.000.000	0	0	2	30.000.000	0	0	0	0	0	0	2	26.800.000	2	26.800.000	2	26.800.000	100	11,308	Dinas Pariwisata
1120		032601206004	Penyediaan Bahan Logistik Kantor	Jumlah Paket Bahan Logistik Kantor yang Disediakan (Dengan Satuan:Paket)	0	80.355.000	0	0	1	33.062.950	1	8.190.450	1	5.012.000	1	9.354.000	1	9.832.800	1	32.389.250	1	32.389.250	100	40,308	Dinas Pariwisata
1121		032601206005	Penyediaan Barang Cetakan dan Penggandaan	Jumlah Paket Barang Cetakan dan Penggandaan yang Disediakan (Dengan Satuan:Paket)	0	48.426.000	0	0	1	19.190.050	1	4.657.550	1	4.643.000	1	4.218.000	1	4.538.500	1	18.057.050	1	18.057.050	100	37,288	Dinas Pariwisata
1122		032601206009	Penyelenggaraan Rapat Koordinasi dan Konsultasi SKPD	Jumlah Laporan Penyelenggaraan Rapat Koordinasi dan Konsultasi SKPD (Dengan Satuan:Laporan)	0	460.000.000	0	0	1	298.000.000	1	52.942.677	1	87.176.476	1	102.668.578	1	54.849.526	1	297.637.257	1	297.637.257	100	64,704	Dinas Pariwisata
1123		032601208	Penyediaan Jasa Penunjang Urusan Pemerintahan Daerah	Jumlah Laporan Penyediaan Jasa Penunjang Urusan Pemerintahan Daerah (Dengan Satuan:Laporan)	0	1.425.071.008	0	0	3	389.594.656	3	72.839.809	3	96.976.594	3	92.026.101	3	125.326.325	3	387.168.829	3	387.168.829	100	27,168	Dinas Pariwisata
1124		032601208002	Penyediaan Jasa Komunikasi, Sumber Daya Air dan Listrik	Jumlah Laporan Penyediaan Jasa Komunikasi, Sumber Daya Air dan Listrik yang Disediakan (Dengan Satuan:Laporan)	0	468.056.228	0	0	1	82.000.000	1	19.384.933	1	17.787.030	1	20.173.087	1	23.160.842	1	80.505.892	1	80.505.892	100	17,200	Dinas Pariwisata
1125		032601208003	Penyediaan Jasa Peralatan dan Perlengkapan Kantor	Jumlah Laporan Penyediaan Jasa Peralatan dan Perlengkapan Kantor yang Disediakan (Dengan Satuan:Laporan)	0	89.271.000	0	0	1	29.800.000	1	7.500.000	1	3.650.000	1	3.750.000	1	14.900.000	1	29.800.000	1	29.800.000	100	33,382	Dinas Pariwisata
1126		032601208004	Penyediaan Jasa Pelayanan Umum Kantor	Jumlah Laporan Penyediaan Jasa Pelayanan Umum Kantor yang Disediakan (Dengan Satuan:Laporan)	0	867.743.780	0	0	1	277.794.656	1	45.954.876	1	75.539.564	1	68.103.014	1	87.265.483	1	276.862.937	1	276.862.937	100	31,906	Dinas Pariwisata

KOTA PANGKALPINANG

No	Sasaran	Kode	Program Kegiatan dan Sub Kegiatan	Indikator Kinerja Program, Kegiatan, dan Sub Kegiatan (Satuan Indikator)	Target RPJMD Kota Pangkalpinang pada Tahun 2026		Realisasi Capaian Kinerja RPJMD Kota Pangkalpinang sampai dengan RKPD Kota Pangkalpinang Tahun 2022		Target Kinerja dan Anggaran RKPD Kota Pangkalpinang Tahun berjalan 2023		Realisasi Kinerja Pada Triwulan tahun 2023								Realisasi Capaian Kinerja dan Anggaran RKPD Kota Pangkalpinang yang dievaluasi tahun 2023		Realisasi Kinerja dan Anggaran RPJMD Kota Pangkalpinang s/d tahun 2023		Tingkat Capaian Kinerja Dan Realisasi Anggaran RPJMD Kota Pangkalpinang s/d tahun 2023		Perangkat Daerah Penanggung Jawab
											I		II		III		IV								
1	2	3	4	5	6		7		8		9		10		11		12		13		14		15		16
					K	Rp	K	Rp	K	Rp	K	Rp	K	Rp	K	Rp	K	Rp	K	Rp	K	Rp	K	Rp	
1127		032601209	Pemeliharaan Barang Milik Daerah Penunjang Urusan Pemerintahan Daerah	Jumlah Laporan Pemeliharaan Barang Milik Daerah Penunjang Urusan Pemerintahan Daerah (Dengan Satuan:Laporan)	0	693.508.000	0	0	3	87.445.848	2	14.659.487	2	17.592.924	2	13.863.500	2	27.176.300	2	73.292.211	2	73.292.211	100	10,568	Dinas Pariwisata
1128		032601209001	Penyediaan Jasa Pemeliharaan, Biaya Pemeliharaan, dan Pajak Kendaraan Perorangan Dinas atau Kendaraan Dinas Jabatan	Jumlah Kendaraan Perorangan Dinas atau Kendaraan Dinas Jabatan yang Dipelihara dan dibayarkan Pajaknya (Dengan Satuan:Unit)	0	250.158.000	0	0	1	51.915.848	1	10.588.694	1	14.042.924	1	6.514.500	1	10.801.000	1	41.947.118	1	41.947.118	100	16,768	Dinas Pariwisata
1129		032601209002	Penyediaan Jasa Pemeliharaan, Biaya Pemeliharaan, Pajak dan Perizinan Kendaraan Dinas Operasional atau Lapangan	Jumlah Kendaraan Dinas Operasional atau Lapangan yang Dipelihara dan dibayarkan Pajak dan Perizinannya (Dengan Satuan:Unit)	0	0	0	0	1	35.530.000	1	4.070.793	1	3.550.000	1	7.349.000	1	16.375.300	1	31.345.093	1	31.345.093	100	100	Dinas Pariwisata
																		RATA-RATA CAPAIAN KINERJA (%)					**100,000**	**30,768**	
																		PREDIKAT KINERJA					**ST**	**SR**	
1130	**-**	**032602**	**PROGRAM PENINGKATAN DAYA TARIK DESTINASI PARIWISATA**	**(8.9.1*) proporsi kontribusi pariwisata terhadap PDB (PDRB selaku kewenangan Kota Pangkalpinang) (Dengan Satuan:persen)**	**5,500**	**10.524.467.996**	**0**	**0**	**5,500**	**1.438.296.516**	**1**	**74.022.632**	**2**	**160.070.734**	**3**	**135.639.624**	**4,410**	**1.018.501.152**	**4,410**	**1.388.234.142**	**4,410**	**1.388.234.142**	**80,182**	**13,191**	**Dinas Pariwisata**
				Kontribusi sektor pariwisata terhadap PAD (Dengan Satuan:persen)	**10**		**0**		**10**		**43,210**		**18,860**		**18,780**		**18,640**		**18,640**		**18,640**		**100**		**Dinas Pariwisata**
1131		032602203	Pengelolaan Destinasi Pariwisata Kabupaten/Kota	Jumlah Laporan Pengelolaan Destinasi Pariwisata Kabupaten/Kota (Dengan Satuan:Laporan)	0	10.524.467.996	0	0	1	1.438.296.516	1	74.022.632	1	160.070.734	1	135.639.624	1	1.018.501.152	1	1.388.234.142	1	1.388.234.142	100	13,191	Dinas Pariwisata
1132		032602203004	Pengadaan/Pemeliharaan/Rehabilitasi Sarana dan Prasarana dalam Pengelolaan Destinasi Pariwisata Kabupaten/Kota	Jumlah Sarana dan Prasarana yang Tersedia dan Terpelihara dalam Pengelolaan Destinasi Pariwisata Kabupaten/Kota (Dengan Satuan:Unit)	0	10.524.467.996	0	0	22	1.438.296.516	22	74.022.632	22	160.070.734	22	135.639.624	22	1.018.501.152	22	1.388.234.142	22	1.388.234.142	100	13,191	Dinas Pariwisata
																		RATA-RATA CAPAIAN KINERJA (%)					**90,091**	**13,191**	
																		PREDIKAT KINERJA					**ST**	**SR**	
1133	**-**	**032603**	**PROGRAM PEMASARAN PARIWISATA**	**Persentase pertumbuhan jumlah wisatawan (Dengan Satuan:persen)**	**30**	**3.354.940.000**	**0**	**0**	**10**	**2.182.258.472**	**1**	**28.950.312**	**3**	**54.725.468**	**17,260**	**48.400.468**	**28,450**	**2.047.521.151**	**28,450**	**2.179.597.399**	**28,450**	**2.179.597.399**	**94,833**	**64,967**	**Dinas Pariwisata**
				Tingkat hunian akomodasi (Dengan Satuan:persen)	**50**		**0**		**50**		**4**		**10**		**13**		**38**		**38**		**38**		**76**		**Dinas Pariwisata**
				(8.9.1.(a)) Jumlah wisatawan mancanegara (Dengan Satuan:orang)	**1.032**		**0**		**377**		**50**		**240**		**270**		**967**		**1.527**		**1.527**		**100**		**Dinas Pariwisata**
				(8.9.1.(b)) Jumlah kunjungan wisatawan nusantara (Dengan Satuan:orang)	**485.577**		**0**		**177.507**		**20.000**		**69.000**		**51.500**		**209.879**		**350.379**		**350.379**		**72,157**		**Dinas Pariwisata**
1134		032603201	Pemasaran Pariwisata Dalam dan Luar Negeri Daya Tarik, Destinasi dan Kawasan Strategis Pariwisata Kabupaten/Kota	Jumlah Laporan Pemasaran Pariwisata Dalam dan Luar Negeri Daya Tarik , Destinasi dan Kawasan Strategis Pariwisata Kabupaten/Kota (Dengan Satuan:Laporan)	0	3.354.940.000	0	0	2	2.182.258.472	1	28.950.312	1	54.725.468	1	48.400.468	2	2.047.521.151	2	2.179.597.399	2	2.179.597.399	100	64,967	Dinas Pariwisata
1135		032603201001	Penguatan Promosi Melalui Media Cetak, Elektronik, dan Media Lainnya Baik Dalam dan Luar Negeri	Jumlah Dokumen Hasil Penguatan Promosi Melalui Media Cetak, Elektronik, dan Media Lainnya Baik Dalam dan Luar Negeri (Dengan Satuan:Dokumen)	0	1.529.340.000	0	0	2	252.558.472	1	28.950.312	1	54.725.468	1	48.400.468	1	119.805.624	1	251.881.872	1	251.881.872	100	16,470	Dinas Pariwisata
1136		032603201002	Fasilitasi Kegiatan Pemasaran Pariwisata Baik Dalam dan Luar Negeri Pariwisata Kabupaten/Kota	Jumlah Laporan Kegiatan Pemasaran Pariwisata Baik Dalam dan Luar Negeri (Dengan Satuan:Laporan)	0	1.825.600.000	0	0	1	1.929.700.000	0	0	0	0	0	0	2	1.927.715.527	2	1.927.715.527	2	1.927.715.527	100	100	Dinas Pariwisata
																		RATA-RATA CAPAIAN KINERJA (%)					**85,748**	**64,967**	
																		PREDIKAT KINERJA					**T**	**R**	
1137	**-**	**032604**	**PROGRAM PENGEMBANGAN EKONOMI KREATIF MELALUI PEMANFAATAN DAN PERLINDUNGAN HAK KEKAYAAN INTELEKTUAL**	**Persentase jumlah pengembangan ekonomi kreatif (Dengan Satuan:persen)**	**100**	**440.000.000**	**0**	**0**	**30**	**73.140.000**	**0**	**0**	**12**	**31.435.000**	**44**	**0**	**33,330**	**41.696.100**	**33,330**	**73.131.100**	**33,330**	**73.131.100**	**33,330**	**16,621**	**Dinas Pariwisata**
1138		032604202	Pengembangan Ekosistem Ekonomi Kreatif	Jumlah Laporan Pengembangan Ekosistem Ekonomi Kreatif (Dengan Satuan:Laporan)	0	440.000.000	0	0	1	73.140.000	0	0	1	31.435.000	1	0	1	41.696.100	1	73.131.100	1	73.131.100	100	16,621	Dinas Pariwisata

KOTA PANGKALPINANG

No	Sasaran	Kode	Program Kegiatan dan Sub Kegiatan	Indikator Kinerja Program, Kegiatan, dan Sub Kegiatan (Satuan Indikator)	Target RPJMD Kota Pangkalpinang pada Tahun 2026		Realisasi Capaian Kinerja RPJMD Kota Pangkalpinang sampai dengan RKPD Kota Pangkalpinang Tahun 2022		Target Kinerja dan Anggaran RKPD Kota Pangkalpinang Tahun berjalan 2023		Realisasi Kinerja Pada Triwulan tahun 2023								Realisasi Capaian Kinerja dan Anggaran RKPD Kota Pangkalpinang yang dievaluasi tahun 2023		Realisasi Kinerja dan Anggaran RPJMD Kota Pangkalpinang s/d tahun 2023		Tingkat Capaian Kinerja Dan Realisasi Anggaran RPJMD Kota Pangkalpinang s/d tahun 2023		Perangkat Daerah Penanggung Jawab
											I		II		III		IV								
1	2	3	4	5	6		7		8		9		10		11		12		13		14		15		16
					K	Rp	K	Rp	K	Rp	K	Rp	K	Rp	K	Rp	K	Rp	K	Rp	K	Rp	K	Rp	
1139		032604202006	Pemberian Insentif	Jumlah Insentif yang Diberikan (Dengan Satuan:Laporan)	0	440.000.000	0	0	3	73.140.000	0	0	3	31.435.000	3	0	6	41.696.100	6	73.131.100	6	73.131.100	100	16,621	Dinas Pariwisata
																		RATA-RATA CAPAIAN KINERJA (%)					33,330	16,621	
																		PREDIKAT KINERJA					SR	SR	
1140	-	032605	PROGRAM PENGEMBANGAN SUMBER DAYA PARIWISATA DAN EKONOMI KREATIF	Persentase jumlah pengembangan sumber daya pariwisata dan ekraf (Dengan Satuan:persen)	100	351.225.428	0	0	35	352.359.300	1,800	0	2,600	0	44,950	2.600.000	20,150	342.793.976	20,150	345.393.976	20,150	345.393.976	20,150	98,340	Dinas Pariwisata
				(8.9.2*)Jumlah pekerja pada industri pariwisata dalam proporsi terhadap total pekerja (Dengan Satuan:persen)	12,470		0		12,470		0,900		9,230		9,230		3,910		3,910		3,910		31,355		Dinas Pariwisata
1141		032605201	Pelaksanaan Peningkatan Kapasitas Sumber Daya Manusia Pariwisata dan Ekonomi Kreatif Tingkat Dasar	Jumlah Laporan Pelaksanaan Peningkatan Kapasitas Sumber Daya Manusia Pariwisata dan Ekonomi Kreatif Tingkat Dasar (Dengan Satuan:Laporan)	0	351.225.428	0	0	2	352.359.300	0	0	0	0	0	2.600.000	2	342.793.976	2	345.393.976	2	345.393.976	100	98,340	Dinas Pariwisata
1142		032605201001	Pengembangan Kompetensi SDM Pariwisata dan Ekonomi Kreatif Tingkat Dasar	Jumlah SDM Pariwisata dan Ekonomi Kreatif Tingkat Dasar yang Dikembangkan Kompetensinya (Dengan Satuan:Orang)	0	0	0	0	20	270.337.500	0	0	0	0	100	0	20	265.522.176	20	265.522.176	20	265.522.176	100	100	Dinas Pariwisata
1143		032605201005	Fasilitasi Proses Kreasi, Produksi, Distribusi Konsumsi dan Konservasi Ekonomi Kreatif	Jumlah Laporan Hasil Fasilitasi Proses Kreasi, Produksi, Distribusi Konsumsi, dan Konservasi Ekonomi Kreatif (Dengan Satuan:Laporan)	0	351.225.428	0	0	1	82.021.800	0	0	0	0	1	2.600.000	2	77.271.800	2	79.871.800	2	79.871.800	100	22,741	Dinas Pariwisata
																		RATA-RATA CAPAIAN KINERJA (%)					25,753	98,340	
																		PREDIKAT KINERJA					SR	ST	
																		RATA-RATA CAPAIAN KINERJA DAN ANGGARAN SEMUA PROGRAM DI DINAS PARIWISATA(%)					77,539	44,777	
																		PREDIKAT KINERJA					T	SR	
URUSAN PEMERINTAHAN BIDANG PERTANIAN																									
Dinas Pangan dan Pertanian																									
1144	-	032702	PROGRAM PENYEDIAAN DAN PENGEMBANGAN SARANA PERTANIAN	Produktifitas pertanian per hektar per tahun (Dengan Satuan:%)	95	1.156.840.150	0	0	100	242.060.472	25	25.400.312	40	45.100.468	90	41.413.174	100	121.046.624	100	232.960.578	100	232.960.578	100	20,138	Dinas Pangan dan Pertanian
				Persentase keberhasilan Peredaran Benih/Bibit Ternak (Dengan Satuan:%)	0		0		30		15		10		25		30		30		30		100		Dinas Pangan dan Pertanian
1145		032702201	Pengawasan Penggunaan Sarana Pertanian	Terlaksananya pengawasan penggunaan sarana pertanian (Dengan Satuan:unit)	9	123.264.000	0	0	9	9.000.000	0	0	0	0	0	0	0	8.850.000	0	8.850.000	0	8.850.000	0	7,180	Dinas Pangan dan Pertanian
				Jumlah Laporan Pengawasan Penggunaan Sarana Pertanian (Dengan Satuan:Laporan)	0		0		1		0		1		1		1		1		1		100		Dinas Pangan dan Pertanian
1146		032702201001	Pengawasan Penggunaan Sarana Pendukung Pertanian Sesuai dengan Komoditas, Teknologi dan Spesifik Lokasi	Jumlah Pengawasan Penggunaan Sarana Pendukung Pertanian Sesuai dengan Komoditas, Teknologi dan Spesifik Lokasi (Dengan Satuan:Laporan)	0	123.264.000	0	0	1	9.000.000	0	0	1	0	1	0	100	8.850.000	100	8.850.000	100	8.850.000	100	7,180	Dinas Pangan dan Pertanian
1147		032702202	Pengelolaan Sumber Daya Genetik (SDG) Hewan, Tumbuhan, dan Mikro Organisme Kewenangan Kabupaten/Kota	Tersedianya Sumber Daya Genetik(SDG) Hewan, Tumbuhan dan Mikro Organisme Kewenangan Kabupaten/ Kota (Dengan Satuan:orang)	15	166.898.000	0	0	5	47.396.992	0	7.257.232	0	12.885.848	0	10.885.848	0	15.264.464	0	46.293.392	0	46.293.392	0	27,738	Dinas Pangan dan Pertanian
				Jumlah Laporan Pengelolaan Sumber Daya Genetik (SDG) Hewan, Tumbuhan, dan Mikro Organisme Kewenangan Kabupaten/Kota (Dengan Satuan:Laporan)	0		0		1		1		1		1		1		1		1		100		Dinas Pangan dan Pertanian
1148		032702202001	Penjaminan Kemurnian dan Kelestarian SDG Hewan/Tanaman	Jumlah SDG Hewan/Tanaman yang Dilakukan Pelestarian dan Pemurnian (Dengan Satuan:VUB)	0	166.898.000	0	0	1	47.396.992	1	7.257.232	1	12.885.848	1	10.885.848	1	15.264.464	1	46.293.392	1	46.293.392	100	27,738	Dinas Pangan dan Pertanian
1149		032702203	Peningkatan Mutu dan Peredaran Benih/Bibit Ternak dan Tanaman Pakan Ternak serta Pakan dalam Daerah Kabupaten/Kota	Tersedianya data hewan ternak dan produk ternak (Dengan Satuan:data)	15	102.223.300	0	0	5	4.000.000	0	0	0	0	0	2.677.500	0	1.180.000	0	3.857.500	0	3.857.500	0	3,774	Dinas Pangan dan Pertanian

KOTA PANGKALPINANG

No	Sasaran	Kode	Program Kegiatan dan Sub Kegiatan	Indikator Kinerja Program, Kegiatan, dan Sub Kegiatan (Satuan Indikator)	Target RPJMD Kota Pangkalpinang pada Tahun 2026		Realisasi Capaian Kinerja RPJMD Kota Pangkalpinang sampai dengan RKPD Kota Pangkalpinang Tahun 2022		Target Kinerja dan Anggaran RKPD Kota Pangkalpinang Tahun berjalan 2023		Realisasi Kinerja Pada Triwulan tahun 2023								Realisasi Capaian Kinerja dan Anggaran RKPD Kota Pangkalpinang yang dievaluasi tahun 2023		Realisasi Kinerja dan Anggaran RPJMD Kota Pangkalpinang s/d tahun 2023		Tingkat Capaian Kinerja Dan Realisasi Anggaran RPJMD Kota Pangkalpinang s/d tahun 2023		Perangkat Daerah Penanggung Jawab
											I		II		III		IV								
1	2	3	4	5	6		7		8		9		10		11		12		13		14		15		16
					K	Rp	K	Rp	K	Rp	K	Rp	K	Rp	K	Rp	K	Rp	K	Rp	K	Rp	K	Rp	
				Jumlah laporan Peningkatan Mutu dan Peredaran Benih/Bibit Ternak dan Tanaman Pakan Ternak Serta Pakan Dalam Daerah Kabupaten/ Kota (Dengan Satuan:laporan)	0		0		1		0		1		1		1		1		1		100		Dinas Pangan dan Pertanian
1150		032702203001	Pengawasan Mutu Benih/Bibit Ternak, Bahan Pakan/Pakan/Tanaman Skala Kecil	Jumlah Pengawasan Mutu Benih/Bibit Ternak, Bahan Pakan/Pakan/Tanaman Skala Kecil (Dengan Satuan:Laporan)	0	102.223.300	0	0	1	4.000.000	0	0	1	0	1	2.677.500	1	1.180.000	1	3.857.500	1	3.857.500	100	3,774	Dinas Pangan dan Pertanian
1151		032702205	Pengendalian dan Pengawasan Penyediaan dan Peredaran Benih/Bibit Ternak, dan Hijauan Pakan Ternak dalam Daerah Kabupaten/Kota	Terlaksananya Pengendalian dan Pengawasan Penyediaan dan Peredaran Benih/Bibit Ternak, dan Hijauan Pakan Ternak Dalam Daerah Kabupaten/ Kota (Dengan Satuan:Persen)	6	764.454.850	0	0	6	181.663.480	0	18.143.080	0	32.214.620	0	27.849.826	0	95.752.160	0	173.959.686	0	173.959.686	0	22,756	Dinas Pangan dan Pertanian
				Jumlah Laporan Pengendalian dan Pengawasan Penyediaan dan Peredaran Benih/Bibit Ternak, dan Hijauan Pakan Ternak Dalam Daerah Kabupaten/ Kota (Dengan Satuan:Laporan)	0		0		2		1		1		1		2		2		2		100		Dinas Pangan dan Pertanian
1152		032702205001	Penjaminan Peredaran Benih/Bibit Ternak	Jumlah Benih/Bibit Ternak yang Beredar (Dengan Satuan:Ekor)	0	0	0	0	75	5.000.000	0	0	0	0	75	2.200.000	75	2.537.000	75	4.737.000	75	4.737.000	100	100	Dinas Pangan dan Pertanian
1153		032702205005	Pengendalian Penyediaan Benih/Bibit Ternak dan Hijauan Pakan Ternak	Jumlah Benih/Bibit Ternak dan Hijauan Pakan Ternak yang Tersedia (Dengan Satuan:Ton)	0	660.704.850	0	0	40	176.663.480	10	18.143.080	20	32.214.620	30	25.649.826	40	93.215.160	40	169.222.686	40	169.222.686	100	25,612	Dinas Pangan dan Pertanian
																		RATA-RATA CAPAIAN KINERJA (%)					100,000	20,138	
																		PREDIKAT KINERJA					ST	SR	
1154	-	032703	PROGRAM PENYEDIAAN DAN PENGEMBANGAN PRASARANA PERTANIAN	Persentase penyediaan dan pengembangan prasaranan Pertanian (Dengan Satuan:%)	70	1.063.272.000	0	0	80	49.114.000	20	0	0	3.500.000	75	0	80	45.447.000	80	48.947.000	80	48.947.000	100	4,603	Dinas Pangan dan Pertanian
				Persentase penyediaan bibit ternak yg berkualitas (Dengan Satuan:%)	0		0		20		5		0		5		20		20		20		100		Dinas Pangan dan Pertanian
1155		032703201	Pengembangan Prasarana Pertanian	Jumlah Laporan Pengembangan Prasarana Pertanian (Dengan Satuan:Laporan)	0	1.003.272.000	0	0	1	4.114.000	1	0	1	3.500.000	1	0	1	447.000	1	3.947.000	1	3.947.000	100	0,393	Dinas Pangan dan Pertanian
1156		032703201001	Pengelolaan Lahan Pertanian Pangan Berkelanjutan/LP2B, Kawasan Pertanian Pangan Berkelanjutan/KP2B dan Lahan Cadangan Pertanian Pangan Berkelanjutan/LCP2B	Lahan Pertanian Pangan Berkelanjutan/LP2B, Kawasan Pertanian Pangan Berkelanjutan/KP2B dan Lahan Cadangan Pertanian Pangan Berkelanjutan/LCP2B yang Dikelola (Dengan Satuan:Dokumen)	0	1.003.272.000	0	0	1	4.114.000	0	0	1	3.500.000	1	0	1	447.000	1	3.947.000	1	3.947.000	100	0,393	Dinas Pangan dan Pertanian
1157		032703203	Pengelolaan Wilayah Sumber Bibit Ternak dan Rumpun/Galur Ternak dalam Daerah Kabupaten/ Kota	Jumlah Laporan Pengelolaan Wilayah Sumber Bibit Ternak dan Rumpun/Galur Ternak dalam Daerah Kabupaten/ Kota (Dengan Satuan:Laporan)	0	60.000.000	0	0	1	45.000.000	0	0	1	0	1	0	1	45.000.000	1	45.000.000	1	45.000.000	100	75	Dinas Pangan dan Pertanian
1158		032703203002	Pengawasan Wilayah Sumber Bibit Ternak dan Rumpun/Galur Ternak	Jumlah Pengawasan Wilayah Sumber Bibit Ternak dan Rumpun/Galur Ternak (Dengan Satuan:Laporan)	0	60.000.000	0	0	1	45.000.000	0	0	1	0	1	0	1	45.000.000	1	45.000.000	1	45.000.000	100	75	Dinas Pangan dan Pertanian
																		RATA-RATA CAPAIAN KINERJA (%)					100,000	4,603	
																		PREDIKAT KINERJA					ST	SR	
1159	-	032704	PROGRAM PENGENDALIAN KESEHATAN HEWAN DAN KESEHATAN MASYARAKAT VETERINER	Persentase pelayanan kesehatan hewan (Dengan Satuan:%)	100	1.628.929.475	0	0	100	653.972.402	30	45.543.392	40	96.702.788	80	211.342.278	100	280.941.389	100	634.529.847	100	634.529.847	100	38,954	Dinas Pangan dan Pertanian
1160		032704201	Penjaminan Kesehatan Hewan, Penutupan dan Pembukaan Daerah Wabah Penyakit Hewan Menular Dalam daerah Kabupaten/Kota	Jumlah Laporan Penjaminan Kesehatan Hewan, Penutupan dan Pembukaan Daerah Wabah Penyakit Hewan Menular Dalam Daerah Kabupaten/Kota (Dengan Satuan:Laporan)	0	87.158.525	0	0	1	4.425.000	1	0	1	0	1	223.000	1	4.200.000	1	4.423.000	1	4.423.000	100	5,075	Dinas Pangan dan Pertanian
1161		032704201001	Pengendalian dan Penanggulangan Penyakit Hewan dan Zoonosis	Jumlah Wilayah Pengendalian dan Penanggulangan Penyakit Hewan dan Zoonosis (Dengan Satuan:Laporan)	0	87.158.525	0	0	1	4.425.000	1	0	1	0	1	223.000	1	4.200.000	1	4.423.000	1	4.423.000	100	5,075	Dinas Pangan dan Pertanian

KOTA PANGKALPINANG

No	Sasaran	Kode	Program Kegiatan dan Sub Kegiatan	Indikator Kinerja Program, Kegiatan, dan Sub Kegiatan (Satuan Indikator)	Target RPJMD Kota Pangkalpinang pada Tahun 2026		Realisasi Capaian Kinerja RPJMD Kota Pangkalpinang sampai dengan RKPD Kota Pangkalpinang Tahun 2022		Target Kinerja dan Anggaran RKPD Kota Pangkalpinang Tahun berjalan 2023		Realisasi Kinerja Pada Triwulan tahun 2023								Realisasi Capaian Kinerja dan Anggaran RKPD Kota Pangkalpinang yang dievaluasi tahun 2023		Realisasi Kinerja dan Anggaran RPJMD Kota Pangkalpinang s/d tahun 2023		Tingkat Capaian Kinerja Dan Realisasi Anggaran RPJMD Kota Pangkalpinang s/d tahun 2023		Perangkat Daerah Penanggung Jawab
											I		II		III		IV								
1	2	3	4	5	6		7		8		9		10		11		12		13		14		15		16
					K	Rp	K	Rp	K	Rp	K	Rp	K	Rp	K	Rp	K	Rp	K	Rp	K	Rp	K	Rp	
1162		032704203	Pengelolaan Pelayanan Jasa Laboratorium dan Jasa Medik Veteriner dalam Daerah Kabupaten/Kota	Tersedianya Pelayanan Jasa Medik Veteriner dalam Daerah Kabupaten/Kota (Dengan Satuan:Persen)	70	494.000.000	0	0	70	304.246.334	0	16.514.464	0	32.611.446	0	128.786.496	0	117.867.253	0	295.779.659	0	295.779.659	0	59,874	Dinas Pangan dan Pertanian
				Jumlah laporan Pengelolaan Pelayanan Jasa Laboratorium dan Jasa Medik Veteriner dalam Daerah Kabupaten/Kota (Dengan Satuan:Laporan)	0		0		1		1		1		1		1		1		1		100		Dinas Pangan dan Pertanian
1163		032704203002	Penyediaan Pelayanan Jasa Medik Veteriner	Jumlah Pelayanan Jasa Medik Veteriner (Dengan Satuan:Laporan)	0	494.000.000	0	0	1	304.246.334	1	16.514.464	1	32.611.446	1	128.786.496	1	117.867.253	1	295.779.659	1	295.779.659	100	59,874	Dinas Pangan dan Pertanian
1164		032704204	Penerapan dan Pengawasan Persyaratan Teknis Kesehatan Masyarakat Veteriner	Jumlah Laporan Penerapan dan Pengawasaan Persyaratan Teknis Kesehatan Masyarakat Veteriner (Dengan Satuan:Laporan)	0	1.047.770.950	0	0	2	345.301.068	1	29.028.928	1	64.091.342	2	82.332.782	2	158.874.136	2	334.327.188	2	334.327.188	100	31,908	Dinas Pangan dan Pertanian
1165		032704204001	Pendampingan Unit Usaha Hewan dan Produk Hewan	Jumlah Pendampingan Unit Usaha Hewan dan Produk Hewan (Dengan Satuan:Laporan)	0	62.218.400	0	0	1	88.100.000	1	0	1	0	1	12.750.000	1	67.426.000	1	80.176.000	1	80.176.000	100	100	Dinas Pangan dan Pertanian
1166		032704204002	Pengawasan Peredaran Hewan dan Produk Hewan	Jumlah Pengawasan Peredaran Hewan dan Produk Hewan (Dengan Satuan:Laporan)	0	985.552.550	0	0	1	257.201.068	1	29.028.928	1	64.091.342	1	69.582.782	1	91.448.136	1	254.151.188	1	254.151.188	100	25,788	Dinas Pangan dan Pertanian
RATA-RATA CAPAIAN KINERJA (%)																							**100,000**	**38,954**	
PREDIKAT KINERJA																							**ST**	**SR**	
1167	**-**	**032705**	**PROGRAM PENGENDALIAN DAN PENANGGULANGAN BENCANA PERTANIAN**	**Persentase pengendalian dan penanggulangan bencana Pertanian (Dengan Satuan:%)**	**100**	**70.090.000**	**0**	**0**	**100**	**3.435.000**	**0**	**0**	**0**	**0**	**80**	**2.455.000**	**100**	**0**	**100**	**2.455.000**	**100**	**2.455.000**	**100**	**3,503**	**Dinas Pangan dan Pertanian**
1168		032705201	Pengendalian dan Penanggulangan Bencana Pertanian Kabupaten/Kota	Jumlah laporan Pengendalian dan Penanggulangan Bencana Pertanian Kabupaten/Kota (Dengan Satuan:laporan)	0	70.090.000	0	0	1	3.435.000	0	0	0	0	1	2.455.000	1	0	1	2.455.000	1	2.455.000	100	3,503	Dinas Pangan dan Pertanian
1169		032705201001	Pengendalian Organisme Pengganggu Tumbuhan (OPT) Tanaman Pangan, Hortikultura, dan Perkebunan	Jumlah Luas Serangan Organisme Pengganggu Tumbuhan (OPT) Tanaman Pangan, Hortikultura, dan Perkebunan yang Dikendalikan (Dengan Satuan:Ha)	0	70.090.000	0	0	7	3.435.000	0	0	0	0	7	2.455.000	7	0	7	2.455.000	7	2.455.000	100	3,503	Dinas Pangan dan Pertanian
RATA-RATA CAPAIAN KINERJA (%)																							**100,000**	**3,503**	
PREDIKAT KINERJA																							**ST**	**SR**	
1170	**-**	**032707**	**PROGRAM PENYULUHAN PERTANIAN**	**Persentase penyuluhan Pertanian (Dengan Satuan:%)**	**100**	**642.450.000**	**0**	**0**	**100**	**313.051.172**	**25**	**26.150.312**	**60**	**46.225.468**	**80**	**42.275.468**	**100**	**177.215.524**	**100**	**291.866.772**	**100**	**291.866.772**	**100**	**45,430**	**Dinas Pangan dan Pertanian**
1171		032707201	Pelaksanaan Penyuluhan Pertanian	Jumlah Laporan Pelaksanaan Penyuluhan Pertanian (Dengan Satuan:Laporan)	0	642.450.000	0	0	2	313.051.172	1	26.150.312	1	46.225.468	2	42.275.468	2	177.215.524	2	291.866.772	2	291.866.772	100	45,430	Dinas Pangan dan Pertanian
1172		032707201001	Peningkatan Kapasitas Kelembagaan Penyuluhan Pertanian di Kecamatan dan Desa	Jumlah Kelembagaan Penyuluhan Pertanian di Kecamatan dan Desa yang Ditingkatkan Kapasitasnya (Dengan Satuan:Unit)	0	569.876.000	0	0	1	190.223.172	1	26.150.312	1	46.225.468	1	42.275.468	1	67.469.424	1	182.120.672	1	182.120.672	100	31,958	Dinas Pangan dan Pertanian
1173		032707201002	Pengembangan Kapasitas Kelembagaan Petani di Kecamatan dan Desa	Jumlah Kelembagaan Petani di Kecamatan dan Desa yang Ditingkatkan Kapasitasnya (Dengan Satuan:Unit)	0	72.574.000	0	0	40	122.828.000	0	0	0	0	5	0	40	109.746.100	40	109.746.100	40	109.746.100	100	100	Dinas Pangan dan Pertanian
RATA-RATA CAPAIAN KINERJA (%)																							**100,000**	**45,430**	
PREDIKAT KINERJA																							**ST**	**SR**	
RATA-RATA CAPAIAN KINERJA DAN ANGGARAN SEMUA PROGRAM DI DINAS PANGAN DAN PERTANIAN(%)																							**100,000**	**22,526**	
PREDIKAT KINERJA																							**ST**	**SR**	
URUSAN PEMERINTAHAN BIDANG PERDAGANGAN																									
Dinas Koperasi Usaha Kecil dan Menengah dan Perdangangan																									
1174	**-**	**033002**	**PROGRAM PERIZINAN DAN PENDAFTARAN PERUSAHAAN**	**Persentase pelaku usaha yang memperoleh izin sesuai dengan ketentuan (IUPP/SIUP Pusat Perbelanjaan dan IUTM/IUTS/SIUP Toko Swalayan) (Dengan Satuan:persen)**	**42**	**70.000.000**	**0**	**0**	**43**	**89.780.000**	**0**	**5.290.000**	**20**	**13.500.000**	**33**	**1.658.000**	**43**	**25.974.188**	**43**	**46.422.188**	**43**	**46.422.188**	**100**	**66,317**	**Dinas Koperasi Usaha Kecil dan Menengah dan Perdangangan**

KOTA PANGKALPINANG

No	Sasaran	Kode	Program Kegiatan dan Sub Kegiatan	Indikator Kinerja Program, Kegiatan, dan Sub Kegiatan (Satuan Indikator)	Target RPJMD Kota Pangkalpinang pada Tahun 2026		Realisasi Capaian Kinerja RPJMD Kota Pangkalpinang sampai dengan RKPD Kota Pangkalpinang Tahun 2022		Target Kinerja dan Anggaran RKPD Kota Pangkalpinang Tahun berjalan 2023		Realisasi Kinerja Pada Triwulan tahun 2023								Realisasi Capaian Kinerja dan Anggaran RKPD Kota Pangkalpinang yang dievaluasi tahun 2023		Realisasi Kinerja dan Anggaran RPJMD Kota Pangkalpinang s/d tahun 2023		Tingkat Capaian Kinerja Dan Realisasi Anggaran RPJMD Kota Pangkalpinang s/d tahun 2023		Perangkat Daerah Penanggung Jawab
											I		II		III		IV								
1	2	3	4	5	6		7		8		9		10		11		12		13		14		15		16
					K	Rp	K	Rp	K	Rp	K	Rp	K	Rp	K	Rp	K	Rp	K	Rp	K	Rp	K	Rp	
1175		033002202	Penerbitan Tanda Daftar Gudang	Jumlah Laporan Penerbitan Tanda Daftar Gudang (Dengan Satuan:Laporan)	0	70.000.000	0	0	1	89.780.000	0	5.290.000	1	13.500.000	1	1.658.000	1	25.974.188	1	46.422.188	1	46.422.188	100	66,317	Dinas Koperasi Usaha Kecil dan Menengah dan Perdangangan
1176		033002202001	Fasilitasi Penerbitan Tanda Daftar Gudang	Jumlah Dokumen Tanda Daftar Gudang (Dengan Satuan:Dokumen)	0	70.000.000	0	0	5	89.780.000	0	5.290.000	3	13.500.000	3	1.658.000	6	25.974.188	12	46.422.188	12	46.422.188	100	66,317	Dinas Koperasi Usaha Kecil dan Menengah dan Perdangangan
RATA-RATA CAPAIAN KINERJA (%)																							100,000	66,317	
PREDIKAT KINERJA																							ST	S	
1177	-	033003	PROGRAM PENINGKATAN SARANA DISTRIBUSI PERDAGANGAN	Jumlah sarana distribusi perdagangan yang direvitalisasi / dibangun (Dengan Satuan:sarana distribusi)	3	13.475.997.968	0	0	1	1.628.667.931	0	210.445.613	0	316.912.956	0	327.431.025	1	761.158.889	1	1.615.948.483	1	1.615.948.483	33,333	11,991	Dinas Koperasi Usaha Kecil dan Menengah dan Perdangangan
1178		033003201	Pembangunan dan Pengelolaan Sarana Distribusi Perdagangan	Jumlah Laporan Pembangunan dan Pengelolaan Sarana Distribusi Perdagangan (Dengan Satuan:Laporan)	0	13.475.997.968	0	0	2	1.628.667.931	0	210.445.613	2	316.912.956	2	327.431.025	2	761.158.889	2	1.615.948.483	2	1.615.948.483	100	11,991	Dinas Koperasi Usaha Kecil dan Menengah dan Perdangangan
1179		033003201001	Penyediaan Sarana Distribusi Perdagangan	Jumlah Sarana Distribusi Perdagangan (Dengan Satuan:Unit)	0	10.365.368.250	0	0	1	414.172.214	0	41.351.752	7	70.275.956	0	56.360.796	1	233.464.313	1	401.452.817	1	401.452.817	100	3,873	Dinas Koperasi Usaha Kecil dan Menengah dan Perdangangan
1180		033003201002	Fasilitasi Pengelolaan Sarana Distribusi Perdagangan	Jumlah Fasilitasi Pengelolaan Sarana Distribusi Perdagangan (Dengan Satuan:Unit)	0	3.110.629.718	0	0	5	1.214.495.717	0	169.093.861	5	246.637.000	5	271.070.229	5	527.694.576	5	1.214.495.666	5	1.214.495.666	100	39,043	Dinas Koperasi Usaha Kecil dan Menengah dan Perdangangan
RATA-RATA CAPAIAN KINERJA (%)																							33,333	11,991	
PREDIKAT KINERJA																							SR	SR	
1181	-	033004	PROGRAM STABILISASI HARGA BARANG KEBUTUHAN POKOK DAN BARANG PENTING	Persentase kinerja realisasi pupuk (Dengan Satuan:persen)	94,500	793.819.700	0	0	95	271.352.088	0	11.135.848	0	33.910.852	0	34.837.912	95	186.861.776	95	266.746.388	95	266.746.388	100	33,603	Dinas Koperasi Usaha Kecil dan Menengah dan Perdangangan
1182		033004202	Pengendalian Harga, dan Stok Barang Kebutuhan Pokok dan Barang Penting di Tingkat Pasar Kabupaten/Kota	Jumlah Laporan Pengendalian Harga, dan Stok Barang Kebutuhan Pokok dan Barang Penting Di Tingkat Pasar Kabupaten/Kota (Dengan Satuan:Laporan)	0	692.049.200	0	0	2	271.352.088	0	11.135.848	2	33.910.852	2	34.837.912	2	186.861.776	2	266.746.388	2	266.746.388	100	38,544	Dinas Koperasi Usaha Kecil dan Menengah dan Perdangangan
1183		033004202002	Pemantauan Harga dan Stok Barang Kebutuhan Pokok dan Barang Penting pada Pasar Rakyat yang Terintegrasi dalam Sistem Informasi Perdagangan	Jumlah Laporan Pemantauan Harga dan Stok Barang Kebutuhan Pokok dan Barang Penting pada Pasar Rakyat yang Terintegrasi dalam Sistem Informasi Perdagangan (Dengan Satuan:Laporan)	0	502.563.200	0	0	2	151.352.088	0	11.135.848	2	33.910.852	2	34.837.912	2	68.041.776	2	147.926.388	2	147.926.388	100	29,434	Dinas Koperasi Usaha Kecil dan Menengah dan Perdangangan
1184		033004202003	Pelaksanaan Operasi Pasar Reguler dan Pasar Khusus yang Berdampak dalam 1 (Satu) Kabupaten/Kota	Jumlah Laporan Pelaksanaan Operasi Pasar Reguler dan Pasar Khusus yang Berdampak dalam 1 (Satu) Kabupaten/Kota (Dengan Satuan:Laporan)	0	189.486.000	0	0	1	120.000.000	0	0	0	0	0	0	1	118.820.000	1	118.820.000	1	118.820.000	100	62,706	Dinas Koperasi Usaha Kecil dan Menengah dan Perdangangan
RATA-RATA CAPAIAN KINERJA (%)																							100,000	33,603	
PREDIKAT KINERJA																							ST	SR	
1185	-	033005	PROGRAM PENGEMBANGAN EKSPOR	Nilai Ekspor Bersih (Dengan Satuan:Rp/ US $)	0	1.280.000.000	0	0	667.000.000	350.000.000	0	0	0	23.279.120	0	290.302.110	0	33.132.027	0	346.713.257	0	346.713.257	0	27,087	Dinas Koperasi Usaha Kecil dan Menengah dan Perdangangan
1186		033005201	Penyelenggaraan Promosi Dagang Melalui Pameran Dagang dan Misi Dagang bagi Produk Ekspor Unggulan yang Terdapat pada 1 (Satu) Daerah Kabupaten/Kota	Jumlah Laporan Penyelenggaraan Promosi Dagang Melalui Pameran Dagang dan Misi Dagang Bagi Produk Ekspor Unggulan yang Terdapat Pada 1 (Satu) Daerah Kabupaten/Kota (Dengan Satuan:Laporan)	0	1.280.000.000	0	0	2	350.000.000	0	0	0	23.279.120	1	290.302.110	0	33.132.027	1	346.713.257	1	346.713.257	100	27,087	Dinas Koperasi Usaha Kecil dan Menengah dan Perdangangan
1187		033005201002	Pameran Dagang Nasional	Jumlah Pelaku Usaha yang Difasilitasi dalam Pameran Dagang (Dengan Satuan:Pelaku Usaha)	0	1.150.000.000	0	0	3	350.000.000	0	0	0	23.279.120	3	290.302.110	3	33.132.027	3	346.713.257	3	346.713.257	100	30,149	Dinas Koperasi Usaha Kecil dan Menengah dan Perdangangan
RATA-RATA CAPAIAN KINERJA (%)																							0,000	27,087	
PREDIKAT KINERJA																							SR	SR	

KOTA PANGKALPINANG

No	Sasaran	Kode	Program Kegiatan dan Sub Kegiatan	Indikator Kinerja Program, Kegiatan, dan Sub Kegiatan (Satuan Indikator)	Target RPJMD Kota Pangkalpinang pada Tahun 2026		Realisasi Capaian Kinerja RPJMD Kota Pangkalpinang sampai dengan RKPD Kota Pangkalpinang Tahun 2022		Target Kinerja dan Anggaran RKPD Kota Pangkalpinang Tahun berjalan 2023		Realisasi Kinerja Pada Triwulan tahun 2023								Realisasi Capaian Kinerja dan Anggaran RKPD Kota Pangkalpinang yang dievaluasi tahun 2023		Realisasi Kinerja dan Anggaran RPJMD Kota Pangkalpinang s/d tahun 2023		Tingkat Capaian Kinerja Dan Realisasi Anggaran RPJMD Kota Pangkalpinang s/d tahun 2023		Perangkat Daerah Penanggung Jawab
											I		II		III		IV								
1	2	3	4	5	6		7		8		9		10		11		12		13		14		15		16
					K	Rp	K	Rp	K	Rp	K	Rp	K	Rp	K	Rp	K	Rp	K	Rp	K	Rp	K	Rp	
1188	**-**	**033006**	**PROGRAM STANDARDISASI DAN PERLINDUNGAN KONSUMEN**	**Persentase alat-alat ukur, takar, timbang dn perlengkapan (UTTP) yangditera/tera ualng dalam tahun berjalan 2. Persentase kesesuaian BDKT yang diawasi terhadap ketentuan yang berlaku (Dengan Satuan:persen)**	**82**	**1.689.385.900**	**0**	**0**	**85**	**481.711.414**	**0**	**68.520.028**	**45**	**95.151.316**	**75**	**76.901.308**	**85**	**212.120.428**	**85**	**452.693.080**	**85**	**452.693.080**	**100**	**26,796**	**Dinas Koperasi Usaha Kecil dan Menengah dan Perdangangan**
1189		033006201	Pelaksanaan Metrologi Legal, Berupa Tera, Tera Ulang, dan Pengawasan	Jumlah Laporan Pelaksanaan Metrologi Legal Berupa Tera, Tera Ulang, dan Pengawasan (Dengan Satuan:Laporan)	0	1.689.385.900	0	0	3	481.711.414	0	68.520.028	2	95.151.316	2	76.901.308	2	212.120.428	2	452.693.080	2	452.693.080	100	26,796	Dinas Koperasi Usaha Kecil dan Menengah dan Perdangangan
1190		033006201001	Pelaksanaan Metrologi Legal, Berupa Tera, Tera Ulang	Jumlah Alat Ukur, Alat Takar, Alat Timbang, dan Alat Perlengkapan Ditera Ulang (Dengan Satuan:Unit)	0	1.282.105.900	0	0	1.600	413.959.514	400	62.569.378	400	95.051.316	400	72.827.008	400	155.038.728	1.600	385.486.430	1.600	385.486.430	100	30,067	Dinas Koperasi Usaha Kecil dan Menengah dan Perdangangan
1191		033006201002	Pengawasan/Penyuluhan Metrologi Legal	Jumlah Pelaku Usaha di Bidang Metrologi Legal yang Dibina (Dengan Satuan:Orang)	0	257.280.000	0	0	2.200	67.751.900	550	5.950.650	550	100.000	550	4.074.300	550	57.081.700	2.200	67.206.650	2.200	67.206.650	100	26,122	Dinas Koperasi Usaha Kecil dan Menengah dan Perdangangan
RATA-RATA CAPAIAN KINERJA (%)																							**100,000**	**26,796**	
PREDIKAT KINERJA																							**ST**	**SR**	
1192	**-**	**033007**	**PROGRAM PENGGUNAAN DAN PEMASARAN PRODUK DALAM NEGERI**	**Jumlah upaya penggunaan dan pemasaran produk dalam negeri (Dengan Satuan:upaya)**	**7**	**240.000.000**	**0**	**0**	**3**	**29.453.000**	**0**	**0**	**0**	**0**	**0**	**0**	**3**	**28.953.000**	**3**	**28.953.000**	**3**	**28.953.000**	**42,857**	**12,064**	**Dinas Koperasi Usaha Kecil dan Menengah dan Perdangangan**
1193		033007201	Pelaksanaan Promosi, Pemasaran dan Peningkatan Penggunaan Produk Dalam Negeri	Jumlah kemitraan pemasaran produk dalam negeri (Dengan Satuan:kemitraan)	30	240.000.000	0	0	15	29.453.000	0	0	0	0	0	0	15	28.953.000	15	28.953.000	15	28.953.000	50	12,064	Dinas Koperasi Usaha Kecil dan Menengah dan Perdangangan
				Jumlah Laporan Pelaksanaan Promosi, Pemasaran dan Peningkatan Penggunaan Produk Dalam Negeri (Dengan Satuan:Laporan)	0		0		1		0		0		0		1		1		1		100		Dinas Koperasi Usaha Kecil dan Menengah dan Perdangangan
1194		033007201002	Pemasaran dan Peningkatan Penggunaan Produk Dalam Negeri di Tingkat Kabupaten/Kota	Jumlah UMKM yang Melakukan Pemasaran Produk Dalam Negeri Melalui Kemitraan dengan Retail, Marketplace, Perhotelan dan Jasa Akomodasi (Dengan Satuan:UMKM)	0	70.000.000	0	0	12	17.753.000	0	0	0	0	0	0	12	17.253.000	12	17.253.000	12	17.253.000	100	24,647	Dinas Koperasi Usaha Kecil dan Menengah dan Perdangangan
1195		033007201003	Peningkatan Sistem dan Jaringan Informasi Perdagangan	Jumlah Data dan Informasi Sistem dan Jaringan Informasi Perdagangan (Dengan Satuan:Dokumen)	0	170.000.000	0	0	1	11.700.000	0	0	0	0	0	0	1	11.700.000	1	11.700.000	1	11.700.000	100	6,882	Dinas Koperasi Usaha Kecil dan Menengah dan Perdangangan
RATA-RATA CAPAIAN KINERJA (%)																							**42,857**	**12,064**	
PREDIKAT KINERJA																							**SR**	**SR**	
URUSAN PEMERINTAHAN BIDANG PERINDUSTRIAN																									
1196	**-**	**033102**	**PROGRAM PERENCANAAN DAN PEMBANGUNAN INDUSTRI**	**Persentase pencapaian sasaran pembangunan industri termasuk turunan indikator pembangunan industri dalam RPIP yang ditetapkan dalam RPIK (Dengan Satuan:persen)**	**22**	**3.605.916.950**	**0**	**0**	**22**	**1.200.572.262**	**0**	**121.307.945**	**10**	**298.052.532**	**6**	**144.638.044**	**6**	**624.761.522**	**22**	**1.188.760.043**	**22**	**1.188.760.043**	**100**	**32,967**	**Dinas Koperasi Usaha Kecil dan Menengah dan Perdangangan**
				Proporsi Nilai tambah sektor industri manufaktur terhadap PDRB dan perkapita (Dengan Satuan:persen)	**23**		**0**		**23,600**		**0**		**12**		**6**		**5,600**		**23,600**		**23,600**		**100**		**Dinas Koperasi Usaha Kecil dan Menengah dan Perdangangan**
1197		033102201	Penyusunan dan Evaluasi Rencana Pembangunan Industri Kabupaten/Kota	Jumlah Laporan Penyusunan dan Evaluasi Rencana Pembangunan Industri Kabupaten/Kota (Dengan Satuan:Laporan)	0	3.605.916.950	0	0	4	1.200.572.262	0	121.307.945	3	298.052.532	3	144.638.044	3	624.761.522	3	1.188.760.043	3	1.188.760.043	100	32,967	Dinas Koperasi Usaha Kecil dan Menengah dan Perdangangan
1198		033102201001	Penyusunan Rencana Pembangunan Industri Kabupaten/Kota	Jumlah Dokumen Rencana Pembangunan Industri (Dengan Satuan:Dokumen)	0	500.000.000	0	0	1	108.670.000	0	0	0	9.000.000	0	0	1	96.479.015	1	105.479.015	1	105.479.015	100	21,096	Dinas Koperasi Usaha Kecil dan Menengah dan Perdangangan
1199		033102201003	Koordinasi, Sinkronisasi, dan Pelaksanaan Pembangunan Sumber Daya Industri	Jumlah Dokumen Hasil Koordinasi, Sinkronisasi, dan pelaksanaan Pembangunan Sumber Daya Industri (Dengan Satuan:Dokumen)	0	428.425.000	0	0	1	149.093.184	1	15.514.555	1	74.771.696	1	23.271.605	1	31.029.019	1	144.586.875	1	144.586.875	100	33,748	Dinas Koperasi Usaha Kecil dan Menengah dan Perdangangan

KOTA PANGKALPINANG

No	Sasaran	Kode	Program Kegiatan dan Sub Kegiatan	Indikator Kinerja Program, Kegiatan, dan Sub Kegiatan (Satuan Indikator)	Target RPJMD Kota Pangkalpinang pada Tahun 2026		Realisasi Capaian Kinerja RPJMD Kota Pangkalpinang sampai dengan RKPD Kota Pangkalpinang Tahun 2022		Target Kinerja dan Anggaran RKPD Kota Pangkalpinang Tahun berjalan 2023		Realisasi Kinerja Pada Triwulan tahun 2023								Realisasi Capaian Kinerja dan Anggaran RKPD Kota Pangkalpinang yang dievaluasi tahun 2023		Realisasi Kinerja dan Anggaran RPJMD Kota Pangkalpinang s/d tahun 2023		Tingkat Capaian Kinerja Dan Realisasi Anggaran RPJMD Kota Pangkalpinang s/d tahun 2023		Perangkat Daerah Penanggung Jawab
											I		II		III		IV								
1	2	3	4	5	6		7		8		9		10		11		12		13		14		15		16
					K	Rp	K	Rp	K	Rp	K	Rp	K	Rp	K	Rp	K	Rp	K	Rp	K	Rp	K	Rp	
1200		033102201004	Koordinasi, Sinkronisasi, dan Pelaksanaan Pembangunan Sarana dan Prasarana Industri	Jumlah Dokumen Hasil Koordinasi, Sinkronisasi, dan Pelaksanaan Pembangunan Sarana dan Prasarana Industri (Dengan Satuan:Dokumen)	0	450.000.000	0	0	1	526.653.315	1	105.793.390	1	116.480.836	1	121.366.439	1	183.012.650	1	526.653.315	1	526.653.315	100	100	Dinas Koperasi Usaha Kecil dan Menengah dan Perdangangan
1201		033102201005	Koordinasi, Sinkronisasi, dan Pelaksanaan Pemberdayaan Industri dan Peran Serta Masyarakat	Jumlah Dokumen Hasil Koordinasi, Sinkronisasi, dan Pelaksanaan Pemberdayaan Industri dan Peran Serta Masyarakat (Dengan Satuan:Dokumen)	0	2.227.491.950	0	0	1	416.155.763	0	0	1	97.800.000	1	0	1	314.240.838	1	412.040.838	1	412.040.838	100	18,498	Dinas Koperasi Usaha Kecil dan Menengah dan Perdangangan
RATA-RATA CAPAIAN KINERJA (%)																							**100,000**	**32,967**	
PREDIKAT KINERJA																							**ST**	**SR**	
RATA-RATA CAPAIAN KINERJA DAN ANGGARAN SEMUA PROGRAM DI DINAS KOPERASI USAHA KECIL DAN MENENGAH DAN PERDANGANGAN(%)																							**72,024**	**30,118**	
PREDIKAT KINERJA																							**S**	**SR**	
UNSUR PENDUKUNG URUSAN PEMERINTAHAN																									
SEKRETARIAT DAERAH																									
Sekretariat Daerah																									
1202	-	**040101**	**PROGRAM ADMINISTRASI UMUM**	**Persentase laporan kinerja dan keuangan yang disampaikan tepat waktu (Dengan Satuan:%)**	**0**	**0**	**0**	**0**	**100**	**35.032.239.654**	**15**	**5.101.450.356**	**35**	**8.318.967.456**	**25**	**7.478.554.629**	**25**	**10.954.898.391**	**100**	**31.853.870.832**	**100**	**31.853.870.832**	**100**	**100**	**Sekretariat Daerah**
				Persentase ASN yang memenuhi standar kompetensi/kualifikasi pada unit kerjanya (Dengan Satuan:%)	**0**		**0**		**100**		**0**		**10**		**0**		**90**		**100**		**100**		**100**		**Sekretariat Daerah**
				Persentase terpenuhinya kebutuhan administrasi perkantoran (Dengan Satuan:%)	**0**		**0**		**100**		**25**		**25**		**25**		**25**		**100**		**100**		**100**		**Sekretariat Daerah**
				Persentase sarana dan prasarana aparatur dalam kondisi baik (Dengan Satuan:%)	**0**		**0**		**100**		**25**		**25**		**25**		**25**		**100**		**100**		**100**		**Sekretariat Daerah**
				Persentase operasional pimpinan daerah yang terpenuhi (Dengan Satuan:%)	**0**		**0**		**100**		**25**		**25**		**25**		**25**		**100**		**100**		**100**		**Sekretariat Daerah**
				Persentase kinerja organisasi yang ditingkatkan (Dengan Satuan:%)	**0**		**0**		**100**		**10**		**25**		**25**		**40**		**100**		**100**		**100**		**Sekretariat Daerah**
				Persentase peningkatan Sistem Akuntabilitas Kinerja Pemerintah (SAKIP) Kementerian/Lembaga dan Pemerintah Daerah (Provinsi/Kabupaten/Kota) (Dengan Satuan:Nilai)	**0**		**0**		**71**		**0**		**0**		**0**		**0**		**0**		**0**		**0**		**Sekretariat Daerah**
				Persentase kegiatan pimpinan daerah yang difasilitasi (Dengan Satuan:%)	**0**		**0**		**100**		**25**		**25**		**25**		**25**		**100**		**100**		**100**		**Sekretariat Daerah**
1203		040101202	Administrasi Keuangan Perangkat Daerah	Jumlah Laporan Administrasi Keuangan Perangkat Daerah (Dengan Satuan:Laporan)	0	0	0	0	2	14.438.978.015	0	2.329.764.131	0	4.474.224.316	1	3.695.894.000	1	3.501.581.763	2	14.001.464.210	2	14.001.464.210	100	100	Sekretariat Daerah
1204		040101202001	Penyediaan Gaji dan Tunjangan ASN	Jumlah Orang yang Menerima Gaji dan Tunjangan ASN (Dengan Satuan:Orang/bulan)	0	0	0	0	92	13.959.227.487	95	2.256.827.659	0	4.352.008.916	0	3.590.678.600	5	3.355.927.435	100	13.555.442.610	100	13.555.442.610	100	100	Sekretariat Daerah
1205		040101202008	Penyusunan Pelaporan dan Analisis Prognosis Realisasi Anggaran	Jumlah Dokumen Pelaporan dan Analisis Prognosis Realisasi Anggaran (Dengan Satuan:Dokumen)	0	0	0	0	1	479.750.528	0	72.936.472	1	122.215.400	0	105.215.400	0	145.654.328	1	446.021.600	1	446.021.600	100	100	Sekretariat Daerah
1206		040101203	Administrasi Barang Milik Daerah pada Perangkat Daerah	Jumlah Laporan Administrasi Barang Milik Daerah pada Perangkat Daerah (Dengan Satuan:Laporan)	0	0	0	0	1	141.836.000	0	0	1	134.731.129	0	0	0	1.836.000	1	136.567.129	1	136.567.129	100	100	Sekretariat Daerah
1207		040101203002	Pengamanan Barang Milik Daerah SKPD	Jumlah Dokumen Pengamanan Barang Milik Daerah SKPD (Dengan Satuan:Dokumen)	0	0	0	0	1	141.836.000	0	0	1	134.731.129	0	0	0	1.836.000	1	136.567.129	1	136.567.129	100	100	Sekretariat Daerah

KOTA PANGKALPINANG

No	Sasaran	Kode	Program Kegiatan dan Sub Kegiatan	Indikator Kinerja Program, Kegiatan, dan Sub Kegiatan (Satuan Indikator)	Target RPJMD Kota Pangkalpinang pada Tahun 2026		Realisasi Capaian Kinerja RPJMD Kota Pangkalpinang sampai dengan RKPD Kota Pangkalpinang Tahun 2022		Target Kinerja dan Anggaran RKPD Kota Pangkalpinang Tahun berjalan 2023		Realisasi Kinerja Pada Triwulan tahun 2023								Realisasi Capaian Kinerja dan Anggaran RKPD Kota Pangkalpinang yang dievaluasi tahun 2023		Realisasi Kinerja dan Anggaran RPJMD Kota Pangkalpinang s/d tahun 2023		Tingkat Capaian Kinerja Dan Realisasi Anggaran RPJMD Kota Pangkalpinang s/d tahun 2023		Perangkat Daerah Penanggung Jawab
											I		II		III		IV								
1	2	3	4	5	6		7		8		9		10		11		12		13		14		15		16
					K	Rp	K	Rp	K	Rp	K	Rp	K	Rp	K	Rp	K	Rp	K	Rp	K	Rp	K	Rp	
1208		040101205	Administrasi Kepegawaian Perangkat Daerah	Jumlah Laporan Administrasi Kepegawaian Perangkat Daerah (Dengan Satuan:Laporan)	0	0	0	0	1	70.000.000	0	0	0	2.000.000	0	0	1	0	1	2.000.000	1	2.000.000	100	100	Sekretariat Daerah
1209		040101205009	Pendidikan dan Pelatihan Pegawai Berdasarkan Tugas dan Fungsi	Jumlah Pegawai Berdasarkan Tugas dan Fungsi yang Mengikuti Pendidikan dan Pelatihan (Dengan Satuan:Orang)	0	0	0	0	2	70.000.000	0	0	1	2.000.000	0	0	0	0	1	2.000.000	1	2.000.000	100	100	Sekretariat Daerah
1210		040101206	Administrasi Umum Perangkat Daerah	Jumlah Laporan Administrasi Umum Perangkat Daerah (Dengan Satuan:Laporan)	0	0	0	0	8	4.757.981.920	3	445.607.294	0	1.041.129.423	0	791.611.679	5	1.671.731.911	8	3.950.080.307	8	3.950.080.307	100	100	Sekretariat Daerah
1211		040101206001	Penyediaan Komponen Instalasi Listrik/Penerangan Bangunan Kantor	Jumlah Paket Komponen Instalasi Listrik/Penerangan Bangunan Kantor yang Disediakan (Dengan Satuan:Paket)	0	0	0	0	1	70.000.000	0	0	0	0	0	0	1	57.137.250	1	57.137.250	1	57.137.250	100	100	Sekretariat Daerah
1212		040101206003	Penyediaan Peralatan Rumah Tangga	Jumlah Paket Peralatan Rumah Tangga yang Disediakan (Dengan Satuan:Paket)	0	0	0	0	1	388.060.000	0	0	0	0	0	0	1	223.481.325	1	223.481.325	1	223.481.325	100	100	Sekretariat Daerah
1213		040101206004	Penyediaan Bahan Logistik Kantor	Jumlah Paket Bahan Logistik Kantor yang Disediakan (Dengan Satuan:Paket)	0	0	0	0	1	1.049.771.920	1	49.950.624	0	163.476.936	0	140.987.922	0	498.649.626	1	853.065.108	1	853.065.108	100	100	Sekretariat Daerah
1214		040101206005	Penyediaan Barang Cetakan dan Penggandaan	Jumlah Paket Barang Cetakan dan Penggandaan yang Disediakan (Dengan Satuan:Paket)	0	0	0	0	1	193.060.000	0	0	2	25.633.300	0	0	0	108.981.050	2	134.614.350	2	134.614.350	100	100	Sekretariat Daerah
1215		040101206006	Penyediaan Bahan Bacaan dan Peraturan Perundang-undangan	Jumlah Dokumen Bahan Bacaan dan Peraturan Perundang-Undangan yang Disediakan (Dengan Satuan:Dokumen)	0	0	0	0	1	100.000.000	0	0	1	31.214.000	0	25.260.000	0	43.490.000	1	99.964.000	1	99.964.000	100	100	Sekretariat Daerah
1216		040101206008	Fasilitasi Kunjungan Tamu	Jumlah Laporan Fasilitasi Kunjungan Tamu (Dengan Satuan:Laporan)	0	0	0	0	1	2.255.440.000	0	283.624.000	1	581.747.800	0	576.573.900	0	439.129.600	1	1.881.075.300	1	1.881.075.300	100	100	Sekretariat Daerah
1217		040101206009	Penyelenggaraan Rapat Koordinasi dan Konsultasi SKPD	Jumlah Laporan Penyelenggaraan Rapat Koordinasi dan Konsultasi SKPD (Dengan Satuan:Laporan)	0	0	0	0	1	701.650.000	0	112.032.670	1	239.057.387	0	48.789.857	1	300.863.060	2	700.742.974	2	700.742.974	100	100	Sekretariat Daerah
1218		040101207	Pengadaan Barang Milik Daerah Penunjang Urusan Pemerintah Daerah	Jumlah Laporan Pengadaan Barang Milik Daerah Penunjang Urusan Pemerintah Daerah (Dengan Satuan:Laporan)	0	0	0	0	3	1.734.897.600	0	0	0	94.200.000	0	167.985.000	3	1.423.317.000	3	1.685.502.000	3	1.685.502.000	100	100	Sekretariat Daerah
1219		040101207005	Pengadaan Mebel	Jumlah Paket Mebel yang Disediakan (Dengan Satuan:Unit)	0	0	0	0	0	150.612.000	0	0	0	0	0	0	0	150.336.000	0	150.336.000	0	150.336.000	0	100	Sekretariat Daerah
1220		040101207006	Pengadaan Peralatan dan Mesin Lainnya	Jumlah Unit Peralatan dan Mesin Lainnya yang Disediakan (Dengan Satuan:Unit)	0	0	0	0	1	545.991.600	0	0	0	0	0	92.985.000	1	407.035.000	1	500.020.000	1	500.020.000	100	100	Sekretariat Daerah
1221		040101207009	Pengadaan Gedung Kantor atau Bangunan Lainnya	Jumlah Unit Gedung Kantor atau Bangunan Lainnya yang Disediakan (Dengan Satuan:Unit)	0	0	0	0	1	463.294.000	0	0	0	0	0	0	1	463.294.000	1	463.294.000	1	463.294.000	100	100	Sekretariat Daerah
1222		040101207011	Pengadaan Sarana dan Prasarana Pendukung Gedung Kantor atau Bangunan Lainnya	Jumlah Unit Sarana dan Prasarana Pendukung Gedung Kantor atau Bangunan Lainnya yang Disediakan (Dengan Satuan:Unit)	0	0	0	0	1	575.000.000	0	0	0	94.200.000	0	75.000.000	1	402.652.000	1	571.852.000	1	571.852.000	100	100	Sekretariat Daerah
1223		040101208	Penyediaan Jasa Penunjang Urusan Pemerintahan Daerah	Jumlah Laporan Penyediaan Jasa Penunjang Urusan Pemerintahan Daerah (Dengan Satuan:Laporan)	0	0	0	0	2	1.652.760.352	2	345.863.794	0	262.136.835	0	519.918.401	0	435.242.358	2	1.563.161.388	2	1.563.161.388	100	100	Sekretariat Daerah
1224		040101208001	Penyediaan Jasa Surat Menyurat	Jumlah Laporan Penyediaan Jasa Surat Menyurat (Dengan Satuan:Laporan)	0	0	0	0	1	312.760.352	0	38.096.852	1	69.179.240	0	54.611.316	0	80.383.012	1	242.270.420	1	242.270.420	100	100	Sekretariat Daerah
1225		040101208002	Penyediaan Jasa Komunikasi, Sumber Daya Air dan Listrik	Jumlah Laporan Penyediaan Jasa Komunikasi, Sumber Daya Air dan Listrik yang Disediakan (Dengan Satuan:Laporan)	0	0	0	0	1	1.340.000.000	0	307.766.942	1	192.957.595	0	465.307.085	0	354.859.346	1	1.320.890.968	1	1.320.890.968	100	100	Sekretariat Daerah
1226		040101209	Pemeliharaan Barang Milik Daerah Penunjang Urusan Pemerintahan Daerah	Jumlah Laporan Pemeliharaan Barang Milik Daerah Penunjang Urusan Pemerintahan Daerah (Dengan Satuan:Laporan)	0	0	0	0	4	4.839.822.656	4	332.946.329	9	903.221.471	0	866.758.673	0	2.014.251.002	13	4.117.177.475	13	4.117.177.475	100	100	Sekretariat Daerah
1227		040101209001	Penyediaan Jasa Pemeliharaan, Biaya Pemeliharaan, dan Pajak Kendaraan Perorangan Dinas atau Kendaraan Dinas Jabatan	Jumlah Kendaraan Perorangan Dinas atau Kendaraan Dinas Jabatan yang Dipelihara dan dibayarkan Pajaknya (Dengan Satuan:Unit)	0	0	0	0	3	254.460.000	0	11.620.510	3	29.694.570	0	60.912.690	0	63.756.370	3	165.984.140	3	165.984.140	100	100	Sekretariat Daerah

KOTA PANGKALPINANG

No	Sasaran	Kode	Program Kegiatan dan Sub Kegiatan	Indikator Kinerja Program, Kegiatan, dan Sub Kegiatan (Satuan Indikator)	Target RPJMD Kota Pangkalpinang pada Tahun 2026		Realisasi Capaian Kinerja RPJMD Kota Pangkalpinang sampai dengan RKPD Kota Pangkalpinang Tahun 2022		Target Kinerja dan Anggaran RKPD Kota Pangkalpinang Tahun berjalan 2023		Realisasi Kinerja Pada Triwulan tahun 2023								Realisasi Capaian Kinerja dan Anggaran RKPD Kota Pangkalpinang yang dievaluasi tahun 2023		Realisasi Kinerja dan Anggaran RPJMD Kota Pangkalpinang s/d tahun 2023		Tingkat Capaian Kinerja Dan Realisasi Anggaran RPJMD Kota Pangkalpinang s/d tahun 2023		Perangkat Daerah Penanggung Jawab
											I		II		III		IV							
1	2	3	4	5	6		7		8		9		10		11		12		13		14		15		16
					K	Rp	K	Rp	K	Rp	K	Rp	K	Rp	K	Rp	K	Rp	K	Rp	K	Rp	K	Rp	
1228		040101209002	Penyediaan Jasa Pemeliharaan, Biaya Pemeliharaan, Pajak dan Perizinan Kendaraan Dinas Operasional atau Lapangan	Jumlah Kendaraan Dinas Operasional atau Lapangan yang Dipelihara dan dibayarkan Pajak dan Perizinannya (Dengan Satuan:Unit)	0	0	0	0	20	1.864.317.248	0	189.434.335	10	319.680.597	0	440.659.596	10	717.035.732	20	1.666.810.260	20	1.666.810.260	100	100	Sekretariat Daerah
1229		040101209006	Pemeliharaan Peralatan dan Mesin Lainnya	Jumlah Peralatan dan Mesin Lainnya yang Dipelihara (Dengan Satuan:Unit)	0	0	0	0	1	747.117.264	0	30.533.004	1	141.182.968	0	172.598.303	0	257.104.258	1	601.418.533	1	601.418.533	100	100	Sekretariat Daerah
1230		040101209009	Pemeliharaan/Rehabilitasi Gedung Kantor dan Bangunan Lainnya	Jumlah Gedung Kantor dan Bangunan Lainnya yang Dipelihara/Direhabilitasi (Dengan Satuan:Unit)	0	0	0	0	1	1.973.928.144	0	101.358.480	1	412.663.336	0	192.588.084	0	976.354.642	1	1.682.964.542	1	1.682.964.542	100	100	Sekretariat Daerah
1231		040101211	Administrasi Keuangan dan Operasional Kepala Daerah dan Wakil Kepala Daerah	Jumlah Laporan Administrasi Keuangan dan Operasional Kepala Daerah dan Wakil Kepala Daerah (Dengan Satuan:Laporan)	0	0	0	0	4	2.373.140.327	2	739.254.875	0	451.414.215	0	475.165.734	2	338.420.168	4	2.004.254.992	4	2.004.254.992	100	100	Sekretariat Daerah
1232		040101211001	Penyediaan Gaji dan Tunjangan Kepala Daerah dan Wakil Kepala Daerah	Jumlah Orang yang Menerima Gaji dan Tunjangan Kepala Daerah dan Wakil Kepala Daerah (Dengan Satuan:Orang/Bulan)	0	0	0	0	2	773.140.327	2	573.496.584	0	113.827.560	0	48.262.112	0	19.065.528	2	754.651.784	2	754.651.784	100	100	Sekretariat Daerah
1233		040101211002	Penyediaan Pakaian Dinas dan Atribut Kelengkapan Kepala Daerah dan Wakil Kepala Daerah	Jumlah Paket Pakaian Dinas dan Atribut Kelengkapan Kepala Daerah dan Wakil Kepala Daerah yang Disediakan (Dengan Satuan:Paket)	0	0	0	0	1	150.000.000	0	0	0	0	1	62.715.000	0	23.758.500	1	86.473.500	1	86.473.500	100	100	Sekretariat Daerah
1234		040101211003	Pelaksanaan Medical Check Up Kepala Daerah dan Wakil Kepala Daerah	Jumlah Orang yang Mengikuti Medical Check Up Kepala Daerah dan Wakil Kepala Daerah (Dengan Satuan:Orang)	0	0	0	0	2	100.000.000	0	0	0	0	0	0	0	0	0	0	0	0	0	0	Sekretariat Daerah
1235		040101211004	Penyediaan Dana Penunjang Operasional Kepala Daerah dan Wakil Kepala Daerah	Jumlah Orang yang Menerima Dana Penunjang Operasional Kepala Daerah dan Wakil Kepala Daerah (Dengan Satuan:Orang/Bulan)	0	0	0	0	2	1.350.000.000	2	165.758.291	0	337.586.655	0	364.188.622	0	295.596.140	2	1.163.129.708	2	1.163.129.708	100	100	Sekretariat Daerah
1236		040101212	Fasilitasi Kerumahtanggaan Sekretariat Daerah	Jumlah Laporan Fasilitasi Kerumahtanggaan Sekretariat Daerah (Dengan Satuan:Laporan)	0	0	0	0	3	2.181.877.000	3	541.053.704	0	374.786.217	0	461.524.927	0	604.664.907	3	1.982.029.755	3	1.982.029.755	100	100	Sekretariat Daerah
1237		040101212001	Penyediaan Kebutuhan Rumah Tangga Kepala Daerah	Jumlah Paket Kebutuhan Rumah Tangga Kepala Daerah yang Disediakan (Dengan Satuan:Paket)	0	0	0	0	1	499.260.000	1	111.500.000	0	77.220.000	0	115.154.000	0	159.660.000	1	463.534.000	1	463.534.000	100	100	Sekretariat Daerah
1238		040101212002	Penyediaan Kebutuhan Rumah Tangga Wakil Kepala Daerah	Jumlah Paket Kebutuhan Rumah Tangga Wakil Kepala Daerah yang Disediakan (Dengan Satuan:Paket)	0	0	0	0	1	394.785.000	1	81.250.000	0	54.750.000	0	82.500.000	0	71.310.000	1	289.810.000	1	289.810.000	100	100	Sekretariat Daerah
1239		040101212003	Penyediaan Kebutuhan Rumah Tangga Sekretariat Daerah	Jumlah Paket Kebutuhan Rumah Tangga Sekretariat Daerah yang Disediakan (Dengan Satuan:Paket)	0	0	0	0	1	1.287.832.000	1	348.303.704	0	242.816.217	0	263.870.927	0	373.694.907	1	1.228.685.755	1	1.228.685.755	100	100	Sekretariat Daerah
1240		040101213	Penataan Organisasi	Jumlah Laporan Penataan Organisasi (Dengan Satuan:Laporan)	0	0	0	0	5	791.640.200	1	19.279.900	1	49.827.696	0	36.785.000	3	322.156.150	5	428.048.746	5	428.048.746	100	100	Sekretariat Daerah
1241		040101213001	Pengelolaan Kelembagaan dan Analisis Jabatan	Jumlah Dokumen Pengelolaan Kelembagaan dan Analisis Jabatan (Dengan Satuan:Dokumen)	0	0	0	0	2	489.720.200	0	19.279.900	1	22.377.696	0	33.200.000	1	252.608.139	2	327.465.735	2	327.465.735	100	100	Sekretariat Daerah
1242		040101213002	Fasilitasi Pelayanan Publik dan Tata Laksana	Jumlah Laporan Hasil Fasilitasi Pelayanan Publik dan Tata Laksana (Dengan Satuan:Laporan)	0	0	0	0	1	176.920.000	0	0	0	27.450.000	0	3.585.000	1	49.948.011	1	80.983.011	1	80.983.011	100	100	Sekretariat Daerah
1243		040101213003	Peningkatan Kinerja dan Reformasi Birokrasi	Jumlah Dokumen Peningkatan Kinerja dan Reformasi Birokrasi (Dengan Satuan:Dokumen)	0	0	0	0	1	55.000.000	0	0	0	0	0	0	1	0	1	0	1	0	100	0	Sekretariat Daerah
1244		040101213004	Monitoring, Evaluasi dan Pengendalian Kualitas Pelayanan Publik dan Tata Laksana	Jumlah Dokumen Monitoring, Evaluasi dan Pengendalian Kualitas Pelayanan Publik dan Tata Laksana (Dengan Satuan:Dokumen)	0	0	0	0	1	20.000.000	0	0	0	0	0	0	1	19.600.000	1	19.600.000	1	19.600.000	100	100	Sekretariat Daerah
1245		040101213005	Koordinasi dan Penyusunan Laporan Kinerja Pemerintah Daerah	Jumlah Dokumen Koordinasi dan Penyusunan Laporan Kinerja Pemerintah Daerah (Dengan Satuan:Dokumen)	0	0	0	0	1	50.000.000	0	0	0	0	0	0	1	0	1	0	1	0	100	0	Sekretariat Daerah

KOTA PANGKALPINANG

No	Sasaran	Kode	Program Kegiatan dan Sub Kegiatan	Indikator Kinerja Program, Kegiatan, dan Sub Kegiatan (Satuan Indikator)	Target RPJMD Kota Pangkalpinang pada Tahun 2026		Realisasi Capaian Kinerja RPJMD Kota Pangkalpinang sampai dengan RKPD Kota Pangkalpinang Tahun 2022		Target Kinerja dan Anggaran RKPD Kota Pangkalpinang Tahun berjalan 2023		Realisasi Kinerja Pada Triwulan tahun 2023								Realisasi Capaian Kinerja dan Anggaran RKPD Kota Pangkalpinang yang dievaluasi tahun 2023		Realisasi Kinerja dan Anggaran RPJMD Kota Pangkalpinang s/d tahun 2023		Tingkat Capaian Kinerja Dan Realisasi Anggaran RPJMD Kota Pangkalpinang s/d tahun 2023		Perangkat Daerah Penanggung Jawab
											I		II		III		IV								
1	2	3	4	5	6		7		8		9		10		11		12		13		14		15		16
					K	Rp	K	Rp	K	Rp	K	Rp	K	Rp	K	Rp	K	Rp	K	Rp	K	Rp	K	Rp	
1246		040101214	Pelaksanaan Protokol dan Komunikasi Pimpinan	Jumlah Laporan Pelaksanaan Protokol dan Komunikasi Pimpinan (Dengan Satuan:Laporan)	0	0	0	0	3	2.049.305.584	3	347.680.329	0	531.296.154	0	462.911.215	0	641.697.132	3	1.983.584.830	3	1.983.584.830	100	100	Sekretariat Daerah
1247		040101214001	Fasilitasi Keprotokolan	Jumlah Laporan Hasil Fasilitasi Keprotokolan (Dengan Satuan:Laporan)	0	0	0	0	500	1.336.440.624	363	221.623.477	302	395.744.146	0	315.254.667	0	358.632.044	665	1.291.254.334	665	1.291.254.334	100	100	Sekretariat Daerah
1248		040101214002	Fasilitasi Komunikasi Pimpinan	Jumlah Laporan Hasil Fasilitasi Komunikasi Pimpinan (Dengan Satuan:Laporan)	0	0	0	0	400	91.323.088	217	13.135.848	278	18.325.156	0	24.082.388	0	35.726.696	495	91.270.088	495	91.270.088	100	100	Sekretariat Daerah
1249		040101214003	Pendokumentasian Tugas Pimpinan	Jumlah Laporan Pendokumentasian Tugas Pimpinan (Dengan Satuan:Laporan)	0	0	0	0	500	621.541.872	363	112.921.004	281	117.226.852	0	123.574.160	0	247.338.392	644	601.060.408	644	601.060.408	100	100	Sekretariat Daerah
RATA-RATA CAPAIAN KINERJA (%)																							**87,500**	**100,000**	
PREDIKAT KINERJA																							**T**	**ST**	
1250	**-**	**040102**	**PROGRAM PEMERINTAHAN DAN KESEJAHTERAAN RAKYAT**	**Persentase penyelenggaraan pemerintahan yang dilaksanakan (Dengan Satuan:%)**	**0**	**0**	**0**	**0**	**100**	**17.070.914.403**	**25**	**213.475.323**	**25**	**1.764.510.472**	**25**	**5.203.257.503**	**25**	**9.147.672.399**	**100**	**16.328.915.697**	**100**	**16.328.915.697**	**100**	**100**	**Sekretariat Daerah**
				Persentase kebijakan kesejahteraan rakyat yang dilaksanakan (Dengan Satuan:%)	**0**		**0**		**100**		**20**		**20**		**10**		**50**		**100**		**100**		**100**		**Sekretariat Daerah**
				Persentase fasilitasi hukum yang dilaksanakan (Dengan Satuan:%)	**0**		**0**		**100**		**25**		**25**		**25**		**25**		**100**		**100**		**100**		**Sekretariat Daerah**
				Jumlah kebijakan yang diskriminatif dalam 12 bulan lalu berdasarkan pelarangan diskriminasi menurut hukum HAM Internasional (Dengan Satuan:Kebijakan)	**0**		**0**		**1**		**0**		**0**		**0**		**0**		**0**		**0**		**0**		**Sekretariat Daerah**
				Persentase kerjasama daerah yang dilaksanakan (Dengan Satuan:%)	**0**		**0**		**100**		**20**		**20**		**35**		**25**		**100**		**100**		**100**		**Sekretariat Daerah**
1251		040102201	Administrasi Tata Pemerintahan	Jumlah Laporan Administrasi Tata Pemerintahan (Dengan Satuan:Laporan)	0	0	0	0	3	809.655.000	3	63.486.649	0	83.038.373	0	492.279.665	0	121.581.137	3	760.385.824	3	760.385.824	100	100	Sekretariat Daerah
1252		040102201001	Penataan Administrasi Pemerintahan	Jumlah Dokumen Hasil Penataan Administrasi Pemerintahan (Dengan Satuan:Dokumen)	0	0	0	0	3	562.000.000	0	54.100.000	1	16.739.000	0	459.964.500	2	23.780.984	3	554.584.484	3	554.584.484	100	100	Sekretariat Daerah
1253		040102201002	Pengelolaan Administrasi Kewilayahan	Jumlah Dokumen Hasil Pengelolaan Administrasi Kewilayahan (Dengan Satuan:Dokumen)	0	0	0	0	3	102.425.000	0	7.596.649	1	12.006.280	0	13.600.000	2	66.601.064	3	99.803.993	3	99.803.993	100	100	Sekretariat Daerah
1254		040102201003	Fasilitasi Pelaksanaan Otonomi Daerah	Jumlah Dokumen Hasil Fasilitasi Pelaksanaan Otonomi Daerah (Dengan Satuan:Dokumen)	0	0	0	0	3	145.230.000	0	1.790.000	2	54.293.093	0	18.715.165	1	31.199.089	3	105.997.347	3	105.997.347	100	100	Sekretariat Daerah
1255		040102202	Pelaksanaan Kebijakan Kesejahteraan Rakyat	Jumlah Laporan Kebijakan Kesejahteraan Rakyat (Dengan Satuan:Laporan)	0	0	0	0	3	15.588.884.619	2	98.132.464	0	1.559.577.837	0	4.625.033.599	1	8.732.537.024	3	15.015.280.924	3	15.015.280.924	100	100	Sekretariat Daerah
1256		040102202001	Fasilitasi Pengelolaan Bina Mental Spiritual	Jumlah Dokumen Hasil Fasilitasi Pengelolaan Bina Mental Spiritual (Dengan Satuan:Dokumen)	0	0	0	0	15	12.222.674.619	0	90.410.144	5	555.903.557	0	4.239.571.599	10	6.892.033.444	15	11.777.918.744	15	11.777.918.744	100	100	Sekretariat Daerah
1257		040102202002	Pelaksanaan Kebijakan, Evaluasi, dan Capaian Kinerja Terkait Kesejahteraan Sosial	Jumlah Dokumen Hasil Kebijakan, Evaluasi, dan Capaian Kinerja Terkait Kesejahteraan Sosial yang Meliputi Urusan Sosial, Transmigrasi, Kesehatan, Pemberdayaan Perempuan dan Perlindungan Anak, Administrasi Kependudukan Dan Pencatatan Sipil, Pemberdayaan Masyarakat dan Desa, Pengendalian Penduduk dan KB (Dengan Satuan:Dokumen)	0	0	0	0	2	3.356.210.000	0	7.722.320	1	1.003.674.280	0	385.462.000	1	1.832.516.980	2	3.229.375.580	2	3.229.375.580	100	100	Sekretariat Daerah

KOTA PANGKALPINANG

No	Sasaran	Kode	Program Kegiatan dan Sub Kegiatan	Indikator Kinerja Program, Kegiatan, dan Sub Kegiatan (Satuan Indikator)	Target RPJMD Kota Pangkalpinang pada Tahun 2026		Realisasi Capaian Kinerja RPJMD Kota Pangkalpinang sampai dengan RKPD Kota Pangkalpinang Tahun 2022		Target Kinerja dan Anggaran RKPD Kota Pangkalpinang Tahun berjalan 2023		Realisasi Kinerja Pada Triwulan tahun 2023								Realisasi Capaian Kinerja dan Anggaran RKPD Kota Pangkalpinang yang dievaluasi tahun 2023		Realisasi Kinerja dan Anggaran RPJMD Kota Pangkalpinang s/d tahun 2023		Tingkat Capaian Kinerja Dan Realisasi Anggaran RPJMD Kota Pangkalpinang s/d tahun 2023		Perangkat Daerah Penanggung Jawab
											I		II		III		IV								
1	2	3	4	5	6		7		8		9		10		11		12		13		14		15		16
					K	Rp	K	Rp	K	Rp	K	Rp	K	Rp	K	Rp	K	Rp	K	Rp	K	Rp	K	Rp	
1258		040102202003	Pelaksanaan Kebijakan, Evaluasi, dan Capaian Kinerja Terkait Kesejahteraan Masyarakat	Jumlah Dokumen Hasil Kebijakan, Evaluasi, dan Capaian Kinerja Terkait Kesejahteraan Masyarakat yang Meliputi Urusan Kepemudaan dan Olahraga, Pariwisata, Pendidikan, Kebudayaan, Perpustakaan, Kearsipan, Trantibum Linmas (Dengan Satuan:Dokumen)	0	0	0	0	1	10.000.000	0	0	0	0	0	0	1	7.986.600	1	7.986.600	1	7.986.600	100	100	Sekretariat Daerah
1259		040102203	Fasilitasi dan Koordinasi Hukum	Jumlah Laporan Fasilitasi dan Koordinasi Hukum (Dengan Satuan:Laporan)	0	0	0	0	3	347.644.784	3	17.514.464	0	68.971.696	0	36.121.241	0	171.018.856	3	293.626.257	3	293.626.257	100	100	Sekretariat Daerah
1260		040102203001	Fasilitasi Penyusunan Produk Hukum Daerah	Jumlah Produk Hukum Daerah yang Disusun (Dengan Satuan:Dokumen)	0	0	0	0	455	69.961.696	232	4.378.616	91	7.567.924	0	6.567.924	132	50.599.742	455	69.114.206	455	69.114.206	100	100	Sekretariat Daerah
1261		040102203002	Fasilitasi Bantuan Hukum	Jumlah Kasus yang Mendapatkan Fasilitasi Bantuan Hukum (Dengan Satuan:Kasus)	0	0	0	0	6	207.493.392	2	8.757.232	1	53.835.848	0	13.635.393	3	120.419.114	6	196.647.587	6	196.647.587	100	100	Sekretariat Daerah
1262		040102203003	Pendokumentasian Produk Hukum dan Pengelolaan Informasi Hukum	Jumlah Produk Hukum dan Pengelolaan Informasi Hukum yang Didokumentasi (Dengan Satuan:Dokumen)	0	0	0	0	350	70.189.696	262	4.378.616	105	7.567.924	0	15.917.924	0	0	367	27.864.464	367	27.864.464	100	100	Sekretariat Daerah
1263		040102204	Fasilitasi Kerja Sama Daerah	Jumlah Laporan Fasilitasi Kerjasama Daerah (Dengan Satuan:Laporan)	0	0	0	0	3	324.730.000	2	34.341.746	2	52.922.566	0	49.822.998	0	122.535.382	4	259.622.692	4	259.622.692	100	100	Sekretariat Daerah
1264		040102204001	Fasilitasi Kerja Sama Dalam Negeri	Jumlah Dokumen Hasil Fasilitasi Kerja Sama Dalam Negeri (Dengan Satuan:Dokumen)	0	0	0	0	5	201.030.000	0	30.000.000	2	52.922.566	0	38.182.218	2	37.784.674	4	158.889.458	4	158.889.458	100	100	Sekretariat Daerah
1265		040102204002	Fasilitasi Kerja Sama Luar Negeri	Jumlah Dokumen Hasil Fasilitasi Kerja Sama Luar Negeri (Dengan Satuan:Dokumen)	0	0	0	0	1	111.100.000	0	4.341.746	0	0	0	11.640.780	1	74.404.656	1	90.387.182	1	90.387.182	100	100	Sekretariat Daerah
1266		040102204003	Evaluasi Pelaksanaan Kerja Sama	Jumlah Laporan Hasil Evaluasi Pelaksanaan Kerja Sama (Dengan Satuan:Laporan)	0	0	0	0	1	12.600.000	0	0	0	0	0	0	1	10.346.052	1	10.346.052	1	10.346.052	100	100	Sekretariat Daerah
RATA-RATA CAPAIAN KINERJA (%)																							**80,000**	**100,000**	
PREDIKAT KINERJA																							**T**	**ST**	
1267	-	**040103**	**PROGRAM PEREKONOMIAN DAN PEMBANGUNAN**	**Persentase terpenuhinya pelaksanaan kebijakan perekonomian (Dengan Satuan:%)**	**0**	**0**	**0**	**0**	**100**	**4.717.765.982**	**0**	**365.278.320**	**40**	**802.438.787**	**20**	**517.188.529**	**40**	**1.731.923.509**	**100**	**3.416.829.145**	**100**	**3.416.829.145**	**100**	**100**	**Sekretariat Daerah**
				Persentase kegiatan pembangunan yang dilaksanakan (Dengan Satuan:%)	**0**		**0**		**100**		**25**		**25**		**25**		**25**		**100**		**100**		**100**		**Sekretariat Daerah**
				Persentase pengadaan barang yang dilaksanakan (Dengan Satuan:%)	**0**		**0**		**100**		**25**		**25**		**25**		**25**		**100**		**100**		**100**		**Sekretariat Daerah**
				Persentase kebijakan terkait sumber daya alam yang dilaksanakan (Dengan Satuan:%)	**0**		**0**		**100**		**0**		**0**		**0**		**100**		**100**		**100**		**100**		**Sekretariat Daerah**
1268		040103201	Pelaksanaan Kebijakan Perekonomian	Jumlah Laporan Pelaksanaan Kebijakan Perekonomian (Dengan Satuan:Laporan)	0	0	0	0	3	263.966.000	0	0	1	12.800.000	0	18.650.000	2	88.496.347	3	119.946.347	3	119.946.347	100	100	Sekretariat Daerah
1269		040103201001	Koordinasi, Sinkronisasi, Monitoring dan Evaluasi Kebijakan Pengelolaan BUMD dan BLUD	Jumlah Dokumen Hasil Koordinasi, Sinkronisasi, Monitoring dan Evaluasi Kebijakan Pengelolaan BUMD dan BLUD (Dengan Satuan:Dokumen)	0	0	0	0	2	81.055.000	0	0	0	0	0	0	2	26.997.400	2	26.997.400	2	26.997.400	100	100	Sekretariat Daerah
1270		040103201002	Pengendalian dan Distribusi Perekonomian	Jumlah Laporan Hasil Pengendalian dan Distribusi Perekononian (Dengan Satuan:Laporan)	0	0	0	0	3	182.911.000	0	0	1	12.800.000	0	18.650.000	2	61.498.947	3	92.948.947	3	92.948.947	100	100	Sekretariat Daerah
1271		040103202	Pelaksanaan Administrasi Pembangunan	Jumlah Laporan Pelaksanaan Administrasi Pembangunan (Dengan Satuan:Laporan)	0	0	0	0	3	2.054.703.862	3	185.438.700	0	382.870.185	0	268.151.165	0	810.333.939	3	1.646.793.989	3	1.646.793.989	100	100	Sekretariat Daerah
1272		040103202001	Fasilitasi Penyusunan Program Pembangunan	Jumlah Dokumen Hasil Fasilitasi Penyusunan Program Pembangunan Daerah (Dengan Satuan:Dokumen)	0	0	0	0	1	455.317.078	0	81.806.036	1	85.761.901	0	85.031.345	0	143.614.573	1	396.213.855	1	396.213.855	100	100	Sekretariat Daerah

KOTA PANGKALPINANG

No	Sasaran	Kode	Program Kegiatan dan Sub Kegiatan	Indikator Kinerja Program, Kegiatan, dan Sub Kegiatan (Satuan Indikator)	Target RPJMD Kota Pangkalpinang pada Tahun 2026		Realisasi Capaian Kinerja RPJMD Kota Pangkalpinang sampai dengan RKPD Kota Pangkalpinang Tahun 2022		Target Kinerja dan Anggaran RKPD Kota Pangkalpinang Tahun berjalan 2023		Realisasi Kinerja Pada Triwulan tahun 2023								Realisasi Capaian Kinerja dan Anggaran RKPD Kota Pangkalpinang yang dievaluasi tahun 2023		Realisasi Kinerja dan Anggaran RPJMD Kota Pangkalpinang s/d tahun 2023		Tingkat Capaian Kinerja Dan Realisasi Anggaran RPJMD Kota Pangkalpinang s/d tahun 2023		Perangkat Daerah Penanggung Jawab
											I		II		III		IV								
1	2	3	4	5	6		7		8		9		10		11		12		13		14		15		16
					K	Rp	K	Rp	K	Rp	K	Rp	K	Rp	K	Rp	K	Rp	K	Rp	K	Rp	K	Rp	
1273		040103202002	Pengendalian dan Evaluasi Program Pembangunan	Jumlah Laporan Hasil Pengendalian dan Evaluasi Program Pembangunan (Dengan Satuan:Laporan)	0	0	0	0	1	1.336.900.000	0	86.868.200	1	268.336.588	0	157.598.124	0	498.585.096	1	1.011.388.008	1	1.011.388.008	100	100	Sekretariat Daerah
1274		040103202003	Pengelolaan Evaluasi dan Pelaporan Pelaksanaan Pembangunan	Jumlah Laporan Hasil Pengelolaan Evaluasi dan Pelaporan Pelaksanaan Pembangunan (Dengan Satuan:Laporan)	0	0	0	0	1	262.486.784	0	16.764.464	1	28.771.696	0	25.521.696	0	168.134.270	1	239.192.126	1	239.192.126	100	100	Sekretariat Daerah
1275		040103203	Pengelolaan Pengadaan Barang dan Jasa	Jumlah Laporan Pengelolaan Pengadaan Barang dan Jasa (Dengan Satuan:Laporan)	0	0	0	0	3	2.384.381.120	3	179.839.620	0	406.768.602	0	230.387.364	0	819.626.043	3	1.636.621.629	3	1.636.621.629	100	100	Sekretariat Daerah
1276		040103203001	Pengelolaan Pengadaan Barang dan Jasa	Jumlah Dokumen Hasil Pengelolaan Pengadaan Barang dan Jasa (Dengan Satuan:Dokumen)	0	0	0	0	1	956.090.536	0	109.163.406	1	182.589.507	0	88.245.670	0	498.267.423	1	878.266.006	1	878.266.006	100	100	Sekretariat Daerah
1277		040103203002	Pengelolaan Layanan Pengadaan Secara Elektronik	Jumlah Dokumen Hasil Layanan Pengadaan Secara Elektronik (Dengan Satuan:Dokumen)	0	0	0	0	1	1.159.178.888	0	42.397.598	1	179.611.171	0	89.953.770	0	208.262.316	1	520.224.855	1	520.224.855	100	100	Sekretariat Daerah
1278		040103203003	Pembinaan dan Advokasi Pengadaan Barang dan Jasa	Jumlah Orang yang Mengikuti Pembinaan dan Advokasi Pengadaan Barang dan Jasa (Dengan Satuan:Orang)	0	0	0	0	100	269.111.696	0	28.278.616	50	44.567.924	0	52.187.924	47	113.096.304	97	238.130.768	97	238.130.768	100	100	Sekretariat Daerah
1279		040103204	Pemantauan Kebijakan Sumber Daya Alam	Jumlah Laporan Pemantauan Kebijakan Terkait Sumber Daya Alam (Dengan Satuan:Laporan)	0	0	0	0	1	14.715.000	0	0	0	0	0	0	1	13.467.180	1	13.467.180	1	13.467.180	100	100	Sekretariat Daerah
1280		040103204001	Koordinasi, Sinkronisasi dan Evaluasi Kebijakan Pertanian, Kehutanan, Kelautan, dan Perikanan	Jumlah Dokumen Hasil Koordinasi, Sinkronisasi, dan Evaluasi Kebijakan Urusan Pertanian, Pangan, Kehutanan, Kelautan dan Perikanan, Perdagangan, Perindustrian, KUKM, Penanaman Modal, Tenaga Kerja (Dengan Satuan:Dokumen)	0	0	0	0	1	14.715.000	0	0	0	0	0	0	1	13.467.180	1	13.467.180	1	13.467.180	100	100	Sekretariat Daerah
RATA-RATA CAPAIAN KINERJA (%)																							**100,000**	**100,000**	
PREDIKAT KINERJA																							**ST**	**ST**	
RATA-RATA CAPAIAN KINERJA DAN ANGGARAN SEMUA PROGRAM DI SEKRETARIAT DAERAH(%)																							**88,235**	**100,000**	
PREDIKAT KINERJA																							**T**	**ST**	
SEKRETARIAT DPRD																									
Sekretariat DPRD																									
1281	**-**	**040201**	**PROGRAM PENUNJANG URUSAN PEMERINTAHAN DAERAH KABUPATEN/KOTA**	**Persentase terpenuhinya kebutuhan administrasi perkantoran (Dengan Satuan:%)**	**100**	**82.064.634.247**	**0**	**0**	**100**	**30.670.806.422**	**100**	**4.214.122.957**	**100**	**8.526.950.408**	**75**	**6.109.300.822**	**100**	**8.946.414.050**	**100**	**27.796.788.237**	**100**	**27.796.788.237**	**100**	**33,872**	**Sekretariat DPRD**
				Persentase ASN yang memenuhi standar kompetensi/ kualifikasi pada unit kerja (Dengan Satuan:%)	**100**		**0**		**100**		**100**		**100**		**100**		**100**		**100**		**100**		**100**		**Sekretariat DPRD**
				Persentase laporan kinerja & keuangan yang disampaikan tepat waktu (Dengan Satuan:%)	**100**		**0**		**100**		**100**		**100**		**75**		**0**		**75**		**75**		**75**		**Sekretariat DPRD**
				Persentase sarana dan prasarana aparatur dalam kondisi baik (Dengan Satuan:%)	**100**		**0**		**100**		**100**		**100**		**77,710**		**77,710**		**77,710**		**77,710**		**77,710**		**Sekretariat DPRD**
				Persentase Laporan Kinerja & Keuangan yang disampikan Tepat Waktu (Dengan Satuan:%)	**0**		**0**		**100**		**100**		**0**		**75**		**100**		**100**		**100**		**100**		**Sekretariat DPRD**
				Persentase terpenuhi prasarana aparatur dalam kondisi baik (Dengan Satuan:%)	**0**		**0**		**100**		**100**		**0**		**0**		**0**		**100**		**100**		**100**		**Sekretariat DPRD**
				Persentase sarana dan prasarana aparatur dalam kondisi baik (Dengan Satuan:%)	**0**		**0**		**100**		**100**		**0**		**0**		**0**		**100**		**100**		**100**		**Sekretariat DPRD**
				persentase sarana dan prasarana aparatur dalam kondisi baik (Dengan Satuan:%)	**0**		**0**		**100**		**100**		**0**		**0**		**0**		**100**		**100**		**100**		**Sekretariat DPRD**

KOTA PANGKALPINANG

No	Sasaran	Kode	Program Kegiatan dan Sub Kegiatan	Indikator Kinerja Program, Kegiatan, dan Sub Kegiatan (Satuan Indikator)	Target RPJMD Kota Pangkalpinang pada Tahun 2026		Realisasi Capaian Kinerja RPJMD Kota Pangkalpinang sampai dengan RKPD Kota Pangkalpinang Tahun 2022		Target Kinerja dan Anggaran RKPD Kota Pangkalpinang Tahun berjalan 2023		Realisasi Kinerja Pada Triwulan tahun 2023								Realisasi Capaian Kinerja dan Anggaran RKPD Kota Pangkalpinang yang dievaluasi tahun 2023		Realisasi Kinerja dan Anggaran RPJMD Kota Pangkalpinang s/d tahun 2023		Tingkat Capaian Kinerja Dan Realisasi Anggaran RPJMD Kota Pangkalpinang s/d tahun 2023		Perangkat Daerah Penanggung Jawab
											I		II		III		IV								
1	2	3	4	5	6		7		8		9		10		11		12		13		14		15		16
					K	Rp	K	Rp	K	Rp	K	Rp	K	Rp	K	Rp	K	Rp	K	Rp	K	Rp	K	Rp	
1282		040201201	Perencanaan, Penganggaran, dan Evaluasi Kinerja Perangkat Daerah	Jumlah Laporan Perencanaan, Penganggaran, dan Evaluasi Kinerja Perangkat Daerah (Dengan Satuan:Laporan)	0	30.998.900	0	0	6	10.000.000	0	0	0	0	0	0	0	0	0	0	0	0	0	0	Sekretariat DPRD
1283		040201201001	Penyusunan Dokumen Perencanaan Perangkat Daerah	Jumlah Dokumen Perencanaan Perangkat Daerah (Dengan Satuan:Dokumen)	0	15.499.900	0	0	3	2.000.000	0	0	0	0	0	0	0	0	0	0	0	0	0	0	Sekretariat DPRD
1284		040201201002	Koordinasi dan Penyusunan Dokumen RKA-SKPD	Jumlah Dokumen RKA-SKPD dan Laporan Hasil Koordinasi Penyusunan Dokumen RKA-SKPD (Dengan Satuan:Dokumen)	0	0	0	0	1	1.500.000	0	0	0	0	0	0	0	0	0	0	0	0	0	0	Sekretariat DPRD
1285		040201201003	Koordinasi dan Penyusunan Dokumen Perubahan RKA-SKPD	Jumlah Dokumen Perubahan RKA-SKPD dan Laporan Hasil Koordinasi Penyusunan Dokumen Perubahan RKA-SKPD (Dengan Satuan:Dokumen)	0	0	0	0	1	1.500.000	0	0	0	0	0	0	0	0	0	0	0	0	0	0	Sekretariat DPRD
1286		040201201004	Koordinasi dan Penyusunan DPA-SKPD	Jumlah Dokumen DPA-SKPD dan Laporan Hasil Koordinasi Penyusunan Dokumen DPA-SKPD (Dengan Satuan:Dokumen)	0	0	0	0	1	1.500.000	0	0	0	0	0	0	0	0	0	0	0	0	0	0	Sekretariat DPRD
1287		040201201005	Koordinasi dan Penyusunan Perubahan DPA- SKPD	Jumlah Dokumen Perubahan DPA-SKPD dan Laporan Hasil Koordinasi Penyusunan Dokumen Perubahan DPA-SKPD (Dengan Satuan:Dokumen)	0	0	0	0	1	1.500.000	0	0	0	0	0	0	0	0	0	0	0	0	0	0	Sekretariat DPRD
1288		040201201006	Koordinasi dan Penyusunan Laporan Capaian Kinerja dan Ikhtisar Realisasi Kinerja SKPD	Jumlah Laporan Capaian Kinerja dan Ikhtisar Realisasi Kinerja SKPD dan Laporan Hasil Koordinasi Penyusunan Laporan Capaian Kinerja dan Ikhtisar Realisasi Kinerja SKPD (Dengan Satuan:Laporan)	0	15.499.000	0	0	3	2.000.000	0	0	0	0	0	0	0	0	0	0	0	0	0	0	Sekretariat DPRD
1289		040201202	Administrasi Keuangan Perangkat Daerah	Jumlah Laporan Administrasi Keuangan Perangkat Daerah (Dengan Satuan:Laporan)	0	24.720.698.762	0	0	6	8.651.384.000	29,990	1.712.132.300	49,980	2.552.270.649	40	1.745.222.442	0	2.051.001.747	40	8.060.627.138	40	8.060.627.138	100	32,607	Sekretariat DPRD
1290		040201202001	Penyediaan Gaji dan Tunjangan ASN	Jumlah Orang yang Menerima Gaji dan Tunjangan ASN (Dengan Satuan:Orang/bulan)	0	24.683.700.262	0	0	40	8.644.884.000	35	1.712.132.300	35	2.552.270.649	35	1.745.222.442	35	2.051.001.747	35	8.060.627.138	35	8.060.627.138	100	32,656	Sekretariat DPRD
1291		040201202003	Pelaksanaan Penatausahaan dan Pengujian/Verifikasi Keuangan SKPD	Jumlah Dokumen Penatausahaan dan Pengujian/Verifikasi Keuangan SKPD (Dengan Satuan:Dokumen)	0	0	0	0	1	500.000	0	0	0	0	0	0	0	0	0	0	0	0	0	0	Sekretariat DPRD
1292		040201202005	Koordinasi dan Penyusunan Laporan Keuangan Akhir Tahun SKPD	Jumlah Laporan Keuangan Akhir Tahun SKPD dan Laporan Hasil Koordinasi Penyusunan Laporan Keuangan Akhir Tahun SKPD (Dengan Satuan:Laporan)	0	15.499.000	0	0	1	1.500.000	0	0	0	0	0	0	0	0	0	0	0	0	0	0	Sekretariat DPRD
1293		040201202006	Pengelolaan dan Penyiapan Bahan Tanggapan Pemeriksaan	Jumlah Dokumen Bahan Tanggapan Pemeriksaan dan Tindak Lanjut Pemeriksaan (Dengan Satuan:Dokumen)	0	0	0	0	1	1.500.000	0	0	0	0	0	0	0	0	0	0	0	0	0	0	Sekretariat DPRD
1294		040201202007	Koordinasi dan Penyusunan Laporan Keuangan Bulanan/ Triwulanan/ Semesteran SKPD	Jumlah Laporan Keuangan Bulanan/ Triwulanan/ Semesteran SKPD dan Laporan Koordinasi Penyusunan Laporan Keuangan Bulanan/Triwulanan/Semesteran SKPD (Dengan Satuan:Laporan)	0	15.499.500	0	0	1	1.500.000	0	0	0	0	0	0	0	0	0	0	0	0	0	0	Sekretariat DPRD
1295		040201202008	Penyusunan Pelaporan dan Analisis Prognosis Realisasi Anggaran	Jumlah Dokumen Pelaporan dan Analisis Prognosis Realisasi Anggaran (Dengan Satuan:Dokumen)	0	6.000.000	0	0	1	1.500.000	0	0	0	0	0	0	0	0	0	0	0	0	0	0	Sekretariat DPRD
1296		040201203	Administrasi Barang Milik Daerah pada Perangkat Daerah	Jumlah Laporan Administrasi Barang Milik Daerah pada Perangkat Daerah (Dengan Satuan:Laporan)	0	0	0	0	4	6.500.000	0	0	0	0	0	0	0	0	0	0	0	0	0	0	Sekretariat DPRD
1297		040201203001	Penyusunan Perencanaan Kebutuhan Barang Milik Daerah SKPD	Jumlah Rencana Kebutuhan Barang Milik Daerah SKPD (Dengan Satuan:Dokumen)	0	0	0	0	1	1.625.000	0	0	0	0	0	0	0	0	0	0	0	0	0	0	Sekretariat DPRD
1298		040201203005	Rekonsiliasi dan Penyusunan Laporan Barang Milik Daerah pada SKPD	Jumlah Laporan Rekonsiliasi dan Penyusunan Laporan Barang Milik Daerah pada SKPD (Dengan Satuan:Laporan)	0	0	0	0	1	1.625.000	0	0	0	0	0	0	0	0	0	0	0	0	0	0	Sekretariat DPRD
1299		040201203006	Penatausahaan Barang Milik Daerah pada SKPD	Jumlah Laporan Penatausahaan Barang Milik Daerah pada SKPD (Dengan Satuan:Laporan)	0	0	0	0	1	1.625.000	0	0	0	0	0	0	0	0	0	0	0	0	0	0	Sekretariat DPRD

KOTA PANGKALPINANG

No	Sasaran	Kode	Program Kegiatan dan Sub Kegiatan	Indikator Kinerja Program, Kegiatan, dan Sub Kegiatan (Satuan Indikator)	Target RPJMD Kota Pangkalpinang pada Tahun 2026		Realisasi Capaian Kinerja RPJMD Kota Pangkalpinang sampai dengan RKPD Kota Pangkalpinang Tahun 2022		Target Kinerja dan Anggaran RKPD Kota Pangkalpinang Tahun berjalan 2023		Realisasi Kinerja Pada Triwulan tahun 2023								Realisasi Capaian Kinerja dan Anggaran RKPD Kota Pangkalpinang yang dievaluasi tahun 2023		Realisasi Kinerja dan Anggaran RPJMD Kota Pangkalpinang s/d tahun 2023		Tingkat Capaian Kinerja Dan Realisasi Anggaran RPJMD Kota Pangkalpinang s/d tahun 2023		Perangkat Daerah Penanggung Jawab
											I		II		III		IV								
1	2	3	4	5	6		7		8		9		10		11		12		13		14		15		16
					K	Rp	K	Rp	K	Rp	K	Rp	K	Rp	K	Rp	K	Rp	K	Rp	K	Rp	K	Rp	
1300		040201203007	Pemanfaatan Barang Milik Daerah SKPD	Jumlah Dokumen Hasil Pemanfaatan Barang Milik Daerah SKPD (Dengan Satuan:Dokumen)	0	0	0	0	1	1.625.000	0	0	0	0	0	0	0	0	0	0	0	0	0	0	Sekretariat DPRD
1301		040201205	Administrasi Kepegawaian Perangkat Daerah	Jumlah Laporan Administrasi Kepegawaian Perangkat Daerah (Dengan Satuan:Laporan)	0	415.000.000	0	0	2	200.000.000	0,840	11.816.750	12,550	21.614.440	2	11.766.200	2	99.313.490	2	144.510.880	2	144.510.880	100	34,822	Sekretariat DPRD
1302		040201205002	Pengadaan Pakaian Dinas beserta Atribut Kelengkapannya	Jumlah Paket Pakaian Dinas beserta Atribut Kelengkapan (Dengan Satuan:Paket)	0	130.000.000	0	0	1	20.000.000	0	0	0	0	0	0	0	20.000.000	0	20.000.000	0	20.000.000	0	15,385	Sekretariat DPRD
1303		040201205009	Pendidikan dan Pelatihan Pegawai Berdasarkan Tugas dan Fungsi	Jumlah Pegawai Berdasarkan Tugas dan Fungsi yang Mengikuti Pendidikan dan Pelatihan (Dengan Satuan:Orang)	0	285.000.000	0	0	4	180.000.000	4	11.816.750	4	21.614.440	4	11.766.200	4	79.313.490	4	124.510.880	4	124.510.880	100	43,688	Sekretariat DPRD
1304		040201206	Administrasi Umum Perangkat Daerah	Jumlah Laporan Administrasi Umum Perangkat Daerah (Dengan Satuan:Laporan)	0	3.037.632.237	0	0	9	1.641.233.640	1,320	8.437.360	11,590	231.156.473	9	178.016.350	9	941.245.889	9	1.358.856.072	9	1.358.856.072	100	44,734	Sekretariat DPRD
1305		040201206001	Penyediaan Komponen Instalasi Listrik/Penerangan Bangunan Kantor	Jumlah Paket Komponen Instalasi Listrik/Penerangan Bangunan Kantor yang Disediakan (Dengan Satuan:Paket)	0	77.480.569	0	0	1	41.886.140	0	0	1	19.542.855	0	0	1	22.300.000	1	41.842.855	1	41.842.855	100	54,004	Sekretariat DPRD
1306		040201206002	Penyediaan Peralatan dan Perlengkapan Kantor	Jumlah Paket Peralatan dan Perlengkapan Kantor yang Disediakan (Dengan Satuan:Paket)	0	679.914.004	0	0	1	217.000.000	0	0	0	0	1	47.450.000	1	127.300.000	1	174.750.000	1	174.750.000	100	25,702	Sekretariat DPRD
1307		040201206003	Penyediaan Peralatan Rumah Tangga	Jumlah Paket Peralatan Rumah Tangga yang Disediakan (Dengan Satuan:Paket)	0	554.711.000	0	0	1	538.000.000	0	0	0	0	0	0	1	505.400.000	1	505.400.000	1	505.400.000	100	91,111	Sekretariat DPRD
1308		040201206004	Penyediaan Bahan Logistik Kantor	Jumlah Paket Bahan Logistik Kantor yang Disediakan (Dengan Satuan:Paket)	0	851.684.863	0	0	1	493.137.500	0	0	1	146.159.500	1	48.700.000	1	228.767.500	1	423.627.000	1	423.627.000	100	49,740	Sekretariat DPRD
1309		040201206005	Penyediaan Barang Cetakan dan Penggandaan	Jumlah Paket Barang Cetakan dan Penggandaan yang Disediakan (Dengan Satuan:Paket)	0	372.732.000	0	0	1	117.660.000	0	0	1	36.867.500	1	14.875.000	0	0	1	51.742.500	1	51.742.500	100	13,882	Sekretariat DPRD
1310		040201206006	Penyediaan Bahan Bacaan dan Peraturan Perundang-undangan	Jumlah Dokumen Bahan Bacaan dan Peraturan Perundang-Undangan yang Disediakan (Dengan Satuan:Dokumen)	0	72.284.801	0	0	4	30.000.000	0	0	4	6.132.000	4	3.132.000	4	15.264.000	4	24.528.000	4	24.528.000	100	33,932	Sekretariat DPRD
1311		040201206008	Fasilitasi Kunjungan Tamu	Jumlah Laporan Fasilitasi Kunjungan Tamu (Dengan Satuan:Laporan)	0	50.250.000	0	0	4	25.250.000	0	0	0	0	0	0	0	0	0	0	0	0	0	0	Sekretariat DPRD
1312		040201206009	Penyelenggaraan Rapat Koordinasi dan Konsultasi SKPD	Jumlah Laporan Penyelenggaraan Rapat Koordinasi dan Konsultasi SKPD (Dengan Satuan:Laporan)	0	328.575.000	0	0	20	178.300.000	2	8.437.360	2	22.454.618	2	63.859.350	2	42.214.389	2	136.965.717	2	136.965.717	100	41,685	Sekretariat DPRD
1313		040201207	Pengadaan Barang Milik Daerah Penunjang Urusan Pemerintah Daerah	Jumlah Laporan Pengadaan Barang Milik Daerah Penunjang Urusan Pemerintah Daerah (Dengan Satuan:Laporan)	0	1.049.095.754	0	0	3	885.900.000	7,400	21.000.000	0	0	3	6.900.000	10	655.574.000	10	683.474.000	10	683.474.000	100	65,149	Sekretariat DPRD
1314		040201207005	Pengadaan Mebel	Jumlah Paket Mebel yang Disediakan (Dengan Satuan:Unit)	0	475.436.373	0	0	7	345.000.000	0	0	0	0	0	0	7	243.050.000	7	243.050.000	7	243.050.000	100	51,121	Sekretariat DPRD
1315		040201207006	Pengadaan Peralatan dan Mesin Lainnya	Jumlah Unit Peralatan dan Mesin Lainnya yang Disediakan (Dengan Satuan:Unit)	0	398.659.381	0	0	10	340.000.000	10	21.000.000	0	0	10	6.900.000	10	271.800.000	10	299.700.000	10	299.700.000	100	75,177	Sekretariat DPRD
1316		040201207011	Pengadaan Sarana dan Prasarana Pendukung Gedung Kantor atau Bangunan Lainnya	Jumlah Unit Sarana dan Prasarana Pendukung Gedung Kantor atau Bangunan Lainnya yang Disediakan (Dengan Satuan:Unit)	0	175.000.000	0	0	2	200.900.000	0	0	0	0	0	0	2	140.724.000	2	140.724.000	2	140.724.000	100	80,414	Sekretariat DPRD
1317		040201208	Penyediaan Jasa Penunjang Urusan Pemerintahan Daerah	Jumlah Laporan Penyediaan Jasa Penunjang Urusan Pemerintahan Daerah (Dengan Satuan:Laporan)	0	2.775.895.793	0	0	4	847.274.584	6,360	119.079.677	11,550	255.529.483	4	154.825.439	4	257.520.169	4	786.954.768	4	786.954.768	100	28,350	Sekretariat DPRD
1318		040201208001	Penyediaan Jasa Surat Menyurat	Jumlah Laporan Penyediaan Jasa Surat Menyurat (Dengan Satuan:Laporan)	0	46.125.000	0	0	4	5.000.000	0	0	0	0	0	0	0	0	0	0	0	0	0	0	Sekretariat DPRD
1319		040201208002	Penyediaan Jasa Komunikasi, Sumber Daya Air dan Listrik	Jumlah Laporan Penyediaan Jasa Komunikasi, Sumber Daya Air dan Listrik yang Disediakan (Dengan Satuan:Laporan)	0	753.300.000	0	0	1	186.900.000	1	42.507.357	1	45.776.003	1	39.966.959	1	32.105.529	1	160.355.848	1	160.355.848	100	21,287	Sekretariat DPRD

KOTA PANGKALPINANG

No	Sasaran	Kode	Program Kegiatan dan Sub Kegiatan	Indikator Kinerja Program, Kegiatan, dan Sub Kegiatan (Satuan Indikator)	Target RPJMD Kota Pangkalpinang pada Tahun 2026		Realisasi Capaian Kinerja RPJMD Kota Pangkalpinang sampai dengan RKPD Kota Pangkalpinang Tahun 2022		Target Kinerja dan Anggaran RKPD Kota Pangkalpinang Tahun berjalan 2023		Realisasi Kinerja Pada Triwulan tahun 2023								Realisasi Capaian Kinerja dan Anggaran RKPD Kota Pangkalpinang yang dievaluasi tahun 2023		Realisasi Kinerja dan Anggaran RPJMD Kota Pangkalpinang s/d tahun 2023		Tingkat Capaian Kinerja Dan Realisasi Anggaran RPJMD Kota Pangkalpinang s/d tahun 2023		Perangkat Daerah Penanggung Jawab
											I		II		III		IV								
1	2	3	4	5	6		7		8		9		10		11		12		13		14		15		16
					K	Rp	K	Rp	K	Rp	K	Rp	K	Rp	K	Rp	K	Rp	K	Rp	K	Rp	K	Rp	
1320		040201208003	Penyediaan Jasa Peralatan dan Perlengkapan Kantor	Jumlah Laporan Penyediaan Jasa Peralatan dan Perlengkapan Kantor yang Disediakan (Dengan Satuan:Laporan)	0	388.062.500	0	0	1	125.000.000	0	0	1	52.200.000	0	0	1	72.270.000	1	124.470.000	1	124.470.000	100	32,075	Sekretariat DPRD
1321		040201208004	Penyediaan Jasa Pelayanan Umum Kantor	Jumlah Laporan Penyediaan Jasa Pelayanan Umum Kantor yang Disediakan (Dengan Satuan:Laporan)	0	1.588.408.293	0	0	1	530.374.584	1	76.572.320	1	157.553.480	1	114.858.480	1	153.144.640	1	502.128.920	1	502.128.920	100	31,612	Sekretariat DPRD
1322		040201209	Pemeliharaan Barang Milik Daerah Penunjang Urusan Pemerintahan Daerah	Jumlah Laporan Pemeliharaan Barang Milik Daerab Penunjang Urusan Daerah (Dengan Satuan:Laporan)	0	2.668.670.068	0	0	5	1.024.065.651	9,730	83.173.176	3,150	82.771.335	5	126.365.013	5	468.702.903	5	761.012.427	5	761.012.427	100	28,517	Sekretariat DPRD
1323		040201209001	Penyediaan Jasa Pemeliharaan, Biaya Pemeliharaan, dan Pajak Kendaraan Perorangan Dinas atau Kendaraan Dinas Jabatan	Jumlah Kendaraan Perorangan Dinas atau Kendaraan Dinas Jabatan yang Dipelihara dan dibayarkan Pajaknya (Dengan Satuan:Unit)	0	150.000.000	0	0	2	135.830.171	2	6.978.486	2	12.837.715	2	12.681.063	2	12.539.420	2	45.036.684	2	45.036.684	100	30,024	Sekretariat DPRD
1324		040201209002	Penyediaan Jasa Pemeliharaan, Biaya Pemeliharaan, Pajak dan Perizinan Kendaraan Dinas Operasional atau Lapangan	Jumlah Kendaraan Dinas Operasional atau Lapangan yang Dipelihara dan dibayarkan Pajak dan Perizinannya (Dengan Satuan:Unit)	0	1.336.263.068	0	0	11	562.948.480	11	75.394.690	11	51.610.620	11	105.533.950	11	180.204.483	11	412.743.743	11	412.743.743	100	30,888	Sekretariat DPRD
1325		040201209006	Pemeliharaan Peralatan dan Mesin Lainnya	Jumlah Peralatan dan Mesin Lainnya yang Dipelihara (Dengan Satuan:Unit)	0	151.157.000	0	0	2	55.287.000	0	0	2	17.323.000	2	5.850.000	6	12.370.000	6	35.543.000	6	35.543.000	100	23,514	Sekretariat DPRD
1326		040201209009	Pemeliharaan/Rehabilitasi Gedung Kantor dan Bangunan Lainnya	Jumlah Gedung Kantor dan Bangunan Lainnya yang Dipelihara/Direhabilitasi (Dengan Satuan:Unit)	0	781.250.000	0	0	2	190.000.000	0	0	2	1.000.000	2	2.300.000	4	184.389.000	4	187.689.000	4	187.689.000	100	24,024	Sekretariat DPRD
1327		040201209011	Pemeliharaan/Rehabilitasi Sarana dan Prasarana Pendukung Gedung Kantor atau Bangunan Lainnya	Jumlah Sarana dan Prasarana Pendukung Gedung Kantor atau Bangunan Lainnya yang Dipelihara/Direhabilitasi (Dengan Satuan:Unit)	0	250.000.000	0	0	2	80.000.000	2	800.000	0	0	0	0	0	79.200.000	2	80.000.000	2	80.000.000	100	32	Sekretariat DPRD
1328		040201215	Layanan Keuangan dan Kesejahteraan DPRD	Jumlah Laporan Layanan Keuangan dan Kesejahteraan DPRD (Dengan Satuan:Laporan)	0	46.579.092.733	0	0	3	16.100.880.727	0	2.116.035.594	0	5.120.330.376	0	3.652.859.802	2	3.930.037.108	2	14.819.262.880	2	14.819.262.880	100	31,815	Sekretariat DPRD
				Jumlah Laporan Layanan Keuangan dan Kesejahteraan DPRD (Dengan Satuan:Laporan)	0		0		3		24,990		49,980		30		0		30		30		100		Sekretariat DPRD
1329		040201215001	Penyelenggaraan Administrasi Keuangan DPRD	Jumlah Anggota DPRD yang Menerima Hak Keuangan DPRD (Dengan Satuan:Orang/Bulan)	0	45.060.217.733	0	0	30	15.729.880.727	30	2.116.035.594	30	5.120.330.376	30	3.652.859.802	30	3.570.037.108	30	14.459.262.880	30	14.459.262.880	100	32,089	Sekretariat DPRD
1330		040201215002	Penyediaan Pakaian Dinas dan Atribut DPRD	Jumlah Paket Pakaian Dinas dan Atribut DPRD yang Disediakan (Dengan Satuan:Paket)	0	668.875.000	0	0	1	321.000.000	0	0	0	0	0	0	1	315.000.000	1	315.000.000	1	315.000.000	100	47,094	Sekretariat DPRD
1331		040201215003	Pelaksanaan Medical Check Up DPRD	Jumlah Orang yang Mengikuti Medical Check Up DPRD (Dengan Satuan:Orang)	0	850.000.000	0	0	30	50.000.000	0	0	0	0	0	0	30	45.000.000	30	45.000.000	30	45.000.000	100	5,294	Sekretariat DPRD
1332		040201216	Layanan Administrasi DPRD	Jumlah Laporan Layanan Administrasi DPRD (Dengan Satuan:Laporan)	0	787.550.000	0	0	2	1.303.567.820	8,990	142.448.100	0	263.277.652	2	233.345.576	2	543.018.744	2	1.182.090.072	2	1.182.090.072	100	100	Sekretariat DPRD
1333		040201216002	Fasilitasi Fraksi DPRD	Jumlah Laporan Hasil Fasilitasi Fraksi DPRD (Dengan Satuan:Laporan)	0	20.000.000	0	0	2	1.073.567.820	4	142.448.100	4	263.277.652	4	233.345.576	4	323.303.744	4	962.375.072	4	962.375.072	100	100	Sekretariat DPRD
1334		040201216003	Fasilitasi Rapat Koordinasi dan Konsultasi DPRD	Jumlah Laporan Hasil Fasilitasi Rapat Koordinasi dan Konsultasi DPRD (Dengan Satuan:Laporan)	0	767.550.000	0	0	3	230.000.000	0	0	0	0	0	0	3	219.715.000	3	219.715.000	3	219.715.000	100	28,625	Sekretariat DPRD
RATA-RATA CAPAIAN KINERJA (%)																							**94,089**	**33,872**	
PREDIKAT KINERJA																							**ST**	**SR**	
1335	**-**	**040202**	**PROGRAM DUKUNGAN PELAKSANAAN TUGAS DAN FUNGSI DPRD**	**Persentase terlaksananya tugas dan fungsi DPRD (Dengan Satuan:%)**	**100**	**85.565.945.495**	**0**	**0**	**100**	**35.813.468.720**	**100**	**5.911.863.918**	**100**	**6.776.705.151**	**63,630**	**8.585.675.778**	**100**	**12.573.599.565**	**100**	**33.847.844.412**	**100**	**33.847.844.412**	**100**	**39,558**	**Sekretariat DPRD**
				persentase terlaksannya tugas dan fungsi DPRD (Dengan Satuan:%)	**0**		**0**		**100**		**0**		**0**		**63,630**		**100**		**100**		**100**		**100**		**Sekretariat DPRD**
1336		040202201	Pembentukan Peraturan Daerah dan Peraturan DPRD	Jumlah Laporan Pembentukan Peraturan Daerah dan Peraturan DPRD (Dengan Satuan:Laporan)	0	19.585.021.747	0	0	4	6.837.500.000	0	0	0	1.689.778.256	0	2.678.408.104	0	1.307.019.642	0	5.675.206.002	0	5.675.206.002	0	28,977	Sekretariat DPRD
				Jumlah Laporan Pembentukan Peraturan Daerah dan Peraturan DPRD yang di sahkan (Dengan Satuan:Laporan)	0		0		4		0		4,510		4		4		4		4		100		Sekretariat DPRD

KOTA PANGKALPINANG

No	Sasaran	Kode	Program Kegiatan dan Sub Kegiatan	Indikator Kinerja Program, Kegiatan, dan Sub Kegiatan (Satuan Indikator)	Target RPJMD Kota Pangkalpinang pada Tahun 2026		Realisasi Capaian Kinerja RPJMD Kota Pangkalpinang sampai dengan RKPD Kota Pangkalpinang Tahun 2022		Target Kinerja dan Anggaran RKPD Kota Pangkalpinang Tahun berjalan 2023		Realisasi Kinerja Pada Triwulan tahun 2023								Realisasi Capaian Kinerja dan Anggaran RKPD Kota Pangkalpinang yang dievaluasi tahun 2023		Realisasi Kinerja dan Anggaran RPJMD Kota Pangkalpinang s/d tahun 2023		Tingkat Capaian Kinerja Dan Realisasi Anggaran RPJMD Kota Pangkalpinang s/d tahun 2023		Perangkat Daerah Penanggung Jawab
											I		II		III		IV								
1	2	3	4	5	6		7		8		9		10		11		12		13		14		15		16
					K	Rp	K	Rp	K	Rp	K	Rp	K	Rp	K	Rp	K	Rp	K	Rp	K	Rp	K	Rp	
1337		040202201002	Pembahasan Rancangan Perda	Jumlah Dokumen Hasil Pembahasan Rancangan Peraturan Daerah (Dengan Satuan:Dokumen)	0	19.302.521.747	0	0	20	6.739.500.000	0	0	6	1.689.778.256	5	2.678.408.104	1	1.307.019.642	12	5.675.206.002	12	5.675.206.002	100	29,401	Sekretariat DPRD
1338		040202201004	Fasilitasi Penyusunan Penjelasan/Keterangan Naskah Akademik	Jumlah Dokumen Hasil Penyusunan Penjelasan atau Keterangan dan/atau Naskah Akademik yang Difasilitasi (Dengan Satuan:Dokumen)	0	152.500.000	0	0	3	98.000.000	0	0	0	0	0	0	0	0	0	0	0	0	0	0	Sekretariat DPRD
1339		040202204	Peningkatan Kapasitas DPRD	Jumlah Laporan Peningkatan Kapasitas DPRD (Dengan Satuan:Laporan)	0	16.863.218.819	0	0	4	4.344.000.000	7,390	720.364.639	6,890	686.575.880	4	870.191.170	4	1.995.968.311	4	4.273.100.000	4	4.273.100.000	100	25,340	Sekretariat DPRD
				Jumlah Laporan Peningkatan Kapasitas DPRD (Dengan Satuan:Laporan)	0		0		4		19,510		6,890		4		0		4		4		100		Sekretariat DPRD
1340		040202204002	Pendalaman Tugas DPRD	Jumlah Dokumen Hasil Pendalaman Tugas DPRD (Dengan Satuan:Dokumen)	0	11.703.213.881	0	0	6	3.000.000.000	1	530.364.639	6	381.575.880	6	550.691.170	6	1.525.968.311	6	2.988.600.000	6	2.988.600.000	100	25,537	Sekretariat DPRD
1341		040202204003	Publikasi dan Dokumentasi Dewan	Jumlah Dokumen Penyebarluasan Produk Hukum Daerah, Publikasi dan Dokumentasi Dewan (Dengan Satuan:Dokumen)	0	10.000.000	0	0	2	9.000.000	0	0	0	0	2	4.500.000	0	0	2	4.500.000	2	4.500.000	100	45	Sekretariat DPRD
1342		040202204004	Penyediaan Kelompok Pakar dan Tim Ahli	Jumlah Orang dalam Kelompok Pakar dan Tim Ahli (Dengan Satuan:Orang)	0	1.635.000.000	0	0	14	915.000.000	10	120.000.000	10	200.000.000	10	210.000.000	10	330.000.000	10	860.000.000	10	860.000.000	100	52,599	Sekretariat DPRD
1343		040202204005	Penyediaan Tenaga Ahli Fraksi	Jumlah Tenaga Ahli Fraksi (Dengan Satuan:Orang)	0	3.515.004.938	0	0	7	420.000.000	7	70.000.000	7	105.000.000	7	105.000.000	7	140.000.000	7	420.000.000	7	420.000.000	100	11,949	Sekretariat DPRD
1344		040202205	Penyerapan dan Penghimpunan Aspirasi Masyarakat	Jumlah Laporan Penyerapan dan Penghimpunan Aspirasi Masyarakat (Dengan Satuan:Laporan)	0	422.340.400	0	0	2	146.250.000	0	0	29,280	39.522.750	2	38.925.000	2	61.945.500	2	140.393.250	2	140.393.250	100	33,242	Sekretariat DPRD
1345		040202205002	Penyusunan Pokok-Pokok Pikiran DPRD	Jumlah Dokumen Pokok-Pokok Pikiran DPRD yang Disusun (Dengan Satuan:Dokumen)	0	10.750.000	0	0	1	5.000.000	0	0	0	0	0	0	0	0	0	0	0	0	0	0	Sekretariat DPRD
1346		040202205003	Pelaksanaan Reses	Jumah Dokumen Hasil Pelaksanaan Reses (Dengan Satuan:Dokumen)	0	411.590.400	0	0	3	141.250.000	0	0	3	39.522.750	1	38.925.000	1	61.945.500	1	140.393.250	1	140.393.250	100	34,110	Sekretariat DPRD
1347		040202207	Pembahasan Kerja Sama Daerah	Jumlah Laporan Pembahasan Kerja Sama Daerah (Dengan Satuan:Laporan)	0	3.977.454.750	0	0	1	2.357.465.968	0	0	17,450	534.668.412	1	364.488.032	1	950.726.200	1	1.849.882.644	1	1.849.882.644	100	46,509	Sekretariat DPRD
1348		040202207002	Penyusunan Bahan Komunikasi dan Publikasi	Jumlah Dokumen Bahan Komunikasi dan Publikasi yang Disusun (Dengan Satuan:Dokumen)	0	3.977.454.750	0	0	3	2.357.465.968	0	0	3	534.668.412	3	364.488.032	3	950.726.200	3	1.849.882.644	3	1.849.882.644	100	46,509	Sekretariat DPRD
1349		040202208	Fasilitasi Tugas DPRD	Jumlah Laporan Fasilitasi Tugas DPRD (Dengan Satuan:Laporan)	0	44.717.909.779	0	0	2	22.128.252.752	16,010	5.191.499.279	9,880	3.826.159.853	2	4.633.663.472	2	8.257.939.912	2	21.909.262.516	2	21.909.262.516	100	48,994	Sekretariat DPRD
1350		040202208001	Koordinasi dan Konsultasi Pelaksanaan Tugas DPRD	Jumlah Dokumen Hasil Koordinasi dan Konsultasi Pelaksanaan Tugas DPRD (Dengan Satuan:Dokumen)	0	42.803.602.279	0	0	92	21.250.000.000	24	5.079.140.799	24	3.711.612.065	30	4.459.247.136	0	8.004.383.332	78	21.254.383.332	78	21.254.383.332	100	49,656	Sekretariat DPRD
1351		040202208002	Penyusunan Laporan Kinerja DPRD	Jumlah Laporan Fraksi, Alat Kelengkapan dan Kinerja DPRD yang Disusun (Dengan Satuan:Laporan)	0	1.914.307.500	0	0	1	878.252.752	1	112.358.480	1	114.547.788	1	174.416.336	1	253.556.580	1	654.879.184	1	654.879.184	100	34,210	Sekretariat DPRD
RATA-RATA CAPAIAN KINERJA (%)																							**100,000**	**39,558**	
PREDIKAT KINERJA																							**ST**	**SR**	
RATA-RATA CAPAIAN KINERJA DAN ANGGARAN SEMUA PROGRAM DI SEKRETARIAT DPRD(%)																							**95,271**	**36,715**	
PREDIKAT KINERJA																							**ST**	**SR**	
UNSUR PENUNJANG URUSAN PEMERINTAHAN																									
PERENCANAAN																									
Badan Perencanaan Pembangunan, Riset, dan Inovasi Daerah																									
1352	**-**	**050101**	**PROGRAM PENUNJANG URUSAN PEMERINTAHAN DAERAH KABUPATEN/KOTA**	**Persentase sarana dan prasarana Aparatur dalam kondisi baik (Dengan Satuan:%)**	**100**	**13.959.081.504**	**0**	**0**	**100**	**7.336.981.513**	**14,250**	**1.042.728.919**	**37**	**1.769.990.664**	**76**	**1.530.628.374**	**100**	**2.627.061.684**	**100**	**6.970.409.641**	**100**	**6.970.409.641**	**100**	**49,935**	**Badan Perencanaan Pembangunan, Riset, dan Inovasi Daerah**

KOTA PANGKALPINANG

No	Sasaran	Kode	Program Kegiatan dan Sub Kegiatan	Indikator Kinerja Program, Kegiatan, dan Sub Kegiatan (Satuan Indikator)	Target RPJMD Kota Pangkalpinang pada Tahun 2026		Realisasi Capaian Kinerja RPJMD Kota Pangkalpinang sampai dengan RKPD Kota Pangkalpinang Tahun 2022		Target Kinerja dan Anggaran RKPD Kota Pangkalpinang Tahun berjalan 2023		Realisasi Kinerja Pada Triwulan tahun 2023								Realisasi Capaian Kinerja dan Anggaran RKPD Kota Pangkalpinang yang dievaluasi tahun 2023		Realisasi Kinerja dan Anggaran RPJMD Kota Pangkalpinang s/d tahun 2023		Tingkat Capaian Kinerja Dan Realisasi Anggaran RPJMD Kota Pangkalpinang s/d tahun 2023		Perangkat Daerah Penanggung Jawab
											I		II		III		IV							
1	2	3	4	5	6		7		8		9		10		11		12		13		14		15		16
					K	Rp	K	Rp	K	Rp	K	Rp	K	Rp	K	Rp	K	Rp	K	Rp	K	Rp	K	Rp	
				Persentase terpenuhinya Kebutuhan Administrasi Perkantoran (Dengan Satuan:%)	**100**		**0**		**100**		**14,250**		**37**		**76**		**100**		**100**		**100**		**100**		**Badan Perencanaan Pembangunan, Riset, dan Inovasi Daerah**
				Persentase ASN yang memenuhi standar kompetensi/Kualifikasi pada unit kerjanya (Dengan Satuan:%)	**100**		**0**		**100**		**14,250**		**37**		**76**		**100**		**100**		**100**		**100**		**Badan Perencanaan Pembangunan, Riset, dan Inovasi Daerah**
				Persentase laporan kinerja dan keuangan yang disampaikan tepat waktu (Dengan Satuan:%)	**100**		**0**		**100**		**0**		**37**		**76**		**100**		**100**		**100**		**100**		**Badan Perencanaan Pembangunan, Riset, dan Inovasi Daerah**
1353		050101202	Administrasi Keuangan Perangkat Daerah	Jumlah Laporan Administrasi Keuangan Perangkat Daerah (Dengan Satuan:Laporan)	0	9.884.618.114	0	0	1	3.739.820.158	25	677.271.246	25	1.326.520.408	35	777.650.773	35	770.536.708	35	3.551.979.135	35	3.551.979.135	100	35,934	Badan Perencanaan Pembangunan, Riset, dan Inovasi Daerah
1354		050101202001	Penyediaan Gaji dan Tunjangan ASN	Jumlah Orang yang Menerima Gaji dan Tunjangan ASN (Dengan Satuan:Orang/bulan)	0	9.884.618.114	0	0	35	3.739.820.158	35	677.271.246	35	1.326.520.408	35	777.650.773	35	770.536.708	35	3.551.979.135	35	3.551.979.135	100	35,934	Badan Perencanaan Pembangunan, Riset, dan Inovasi Daerah
1355		050101205	Administrasi Kepegawaian Perangkat Daerah	Jumlah Laporan Administrasi Kepegawaian Perangkat Daerah (Dengan Satuan:laporan)	0	122.000.000	0	0	1	89.699.000	1	0	1	87.221.500	1	0	1	1.139.000	1	88.360.500	1	88.360.500	100	72,427	Badan Perencanaan Pembangunan, Riset, dan Inovasi Daerah
1356		050101205002	Pengadaan Pakaian Dinas beserta Atribut Kelengkapannya	Jumlah Paket Pakaian Dinas Beserta Atribut Kelengkapan (Dengan Satuan:Orang)	0	122.000.000	0	0	85	89.699.000	0	0	0	87.221.500	0	0	85	1.139.000	85	88.360.500	85	88.360.500	100	72,427	Badan Perencanaan Pembangunan, Riset, dan Inovasi Daerah
1357		050101206	Administrasi Umum Perangkat Daerah	Jumlah Laporan Administrasi Umum Perangkat Daerah (Dengan Satuan:Laporan)	0	589.743.300	0	0	5	1.588.001.841	5	225.757.224	5	199.492.277	5	366.484.562	5	664.330.777	5	1.456.064.840	5	1.456.064.840	100	100	Badan Perencanaan Pembangunan, Riset, dan Inovasi Daerah
1358		050101206001	Penyediaan Komponen Instalasi Listrik/Penerangan Bangunan Kantor	Jumlah Paket Komponen Instalasi Listrik/Penerangan Bangunan Kantor yang Disediakan (Dengan Satuan:Paket)	0	29.987.500	0	0	4	7.500.000	0	2.413.000	1	0	4	3.920.000	4	0	4	6.333.000	4	6.333.000	100	21,119	Badan Perencanaan Pembangunan, Riset, dan Inovasi Daerah
1359		050101206002	Penyediaan Peralatan dan Perlengkapan Kantor	Jumlah Paket Peralatan dan Perlengkapan Kantor yang Disediakan (Dengan Satuan:Paket)	0	84.965.800	0	0	7	446.280.000	0	23.112.600	1	24.761.800	4	2.905.400	7	343.011.250	7	393.791.050	7	393.791.050	100	100	Badan Perencanaan Pembangunan, Riset, dan Inovasi Daerah
1360		050101206003	Penyediaan Peralatan Rumah Tangga	Jumlah Paket Peralatan Rumah Tangga yang Disediakan (Dengan Satuan:Paket)	0	10.160.000	0	0	2	3.500.000	0	0	1	0	4	200.000	2	400.000	2	600.000	2	600.000	100	5,906	Badan Perencanaan Pembangunan, Riset, dan Inovasi Daerah
1361		050101206005	Penyediaan Barang Cetakan dan Penggandaan	Jumlah Paket Barang Cetakan dan Penggandaan yang Disediakan (Dengan Satuan:Paket)	0	59.630.000	0	0	4	83.720.000	0	1.465.000	1	6.450.000	4	12.612.000	4	30.975.000	4	51.502.000	4	51.502.000	100	86,369	Badan Perencanaan Pembangunan, Riset, dan Inovasi Daerah
1362		050101206009	Penyelenggaraan Rapat Koordinasi dan Konsultasi SKPD	Jumlah Laporan Penyelenggaraan Rapat Koordinasi dan Konsultasi SKPD (Dengan Satuan:Laporan)	0	405.000.000	0	0	1	1.047.001.841	0	198.766.624	1	168.280.477	1	346.847.162	1	289.944.527	1	1.003.838.790	1	1.003.838.790	100	100	Badan Perencanaan Pembangunan, Riset, dan Inovasi Daerah
1363		050101207	Pengadaan Barang Milik Daerah Penunjang Urusan Pemerintah Daerah	Jumlah Laporan pengadaan barang milik daerah penunjang urusan pemerintah daerah (Dengan Satuan:laporan)	0	543.411.460	0	0	3	775.138.000	2	0	0	0	2	216.600.000	3	552.168.000	3	768.768.000	3	768.768.000	100	100	Badan Perencanaan Pembangunan, Riset, dan Inovasi Daerah
1364		050101207005	Pengadaan Mebel	Jumlah Paket Mebel yang Disediakan (Dengan Satuan:Unit)	0	300.000.000	0	0	40	112.500.000	0	0	0	0	1	17.800.000	40	91.250.000	40	109.050.000	40	109.050.000	100	36,350	Badan Perencanaan Pembangunan, Riset, dan Inovasi Daerah
1365		050101207009	Pengadaan Gedung Kantor atau Bangunan Lainnya	Jumlah Unit Gedung Kantor atau Bangunan Lainnya yang Disediakan (Dengan Satuan:Unit)	0	243.411.460	0	0	1	457.638.000	0	0	0	0	1	198.800.000	1	255.918.000	1	454.718.000	1	454.718.000	100	100	Badan Perencanaan Pembangunan, Riset, dan Inovasi Daerah

KOTA PANGKALPINANG

No	Sasaran	Kode	Program Kegiatan dan Sub Kegiatan	Indikator Kinerja Program, Kegiatan, dan Sub Kegiatan (Satuan Indikator)	Target RPJMD Kota Pangkalpinang pada Tahun 2026		Realisasi Capaian Kinerja RPJMD Kota Pangkalpinang sampai dengan RKPD Kota Pangkalpinang Tahun 2022		Target Kinerja dan Anggaran RKPD Kota Pangkalpinang Tahun berjalan 2023		Realisasi Kinerja Pada Triwulan tahun 2023								Realisasi Capaian Kinerja dan Anggaran RKPD Kota Pangkalpinang yang dievaluasi tahun 2023		Realisasi Kinerja dan Anggaran RPJMD Kota Pangkalpinang s/d tahun 2023		Tingkat Capaian Kinerja Dan Realisasi Anggaran RPJMD Kota Pangkalpinang s/d tahun 2023		Perangkat Daerah Penanggung Jawab
											I		II		III		IV								
1	2	3	4	5	6		7		8		9		10		11		12		13		14		15		16
					K	Rp	K	Rp	K	Rp	K	Rp	K	Rp	K	Rp	K	Rp	K	Rp	K	Rp	K	Rp	
1366		050101207011	Pengadaan Sarana dan Prasarana Pendukung Gedung Kantor atau Bangunan Lainnya	Jumlah Unit Sarana dan Prasarana Pendukung Gedung Kantor atau Bangunan Lainnya yang Disediakan (Dengan Satuan:Unit)	0	0	0	0	2	205.000.000	0	0	0	0	0	0	2	205.000.000	2	205.000.000	2	205.000.000	100	100	Badan Perencanaan Pembangunan, Riset, dan Inovasi Daerah
1367		050101208	Penyediaan Jasa Penunjang Urusan Pemerintahan Daerah	Jumlah Laporan Penyediaan Jasa Penunjang Urusan Pemerintahan Daerah (Dengan Satuan:laporan)	0	1.686.117.130	0	0	4	648.326.514	4	101.363.949	4	137.436.239	4	142.068.079	4	234.827.069	4	615.695.336	4	615.695.336	100	36,516	Badan Perencanaan Pembangunan, Riset, dan Inovasi Daerah
1368		050101208001	Penyediaan Jasa Surat Menyurat	Jumlah Laporan Penyediaan Jasa Surat Menyurat (Dengan Satuan:Laporan)	0	182.879.430	0	0	1	56.543.392	0	8.257.232	1	15.385.848	1	14.385.848	1	18.514.464	1	56.543.392	1	56.543.392	100	30,918	Badan Perencanaan Pembangunan, Riset, dan Inovasi Daerah
1369		050101208002	Penyediaan Jasa Komunikasi, Sumber Daya Air dan Listrik	Jumlah Laporan Penyediaan Jasa Komunikasi, Sumber Daya Air dan Listrik yang Disediakan (Dengan Satuan:Laporan)	0	477.700.000	0	0	1	114.108.432	0	29.468.018	1	13.704.955	1	33.744.295	1	32.885.857	1	109.803.125	1	109.803.125	100	22,986	Badan Perencanaan Pembangunan, Riset, dan Inovasi Daerah
1370		050101208003	Penyediaan Jasa Peralatan dan Perlengkapan Kantor	Jumlah Laporan Penyediaan Jasa Peralatan dan Perlengkapan Kantor yang Disediakan (Dengan Satuan:Laporan)	0	66.142.500	0	0	1	105.200.000	0	5.463.500	1	11.739.500	1	6.850.000	1	61.487.000	1	85.540.000	1	85.540.000	100	100	Badan Perencanaan Pembangunan, Riset, dan Inovasi Daerah
1371		050101208004	Penyediaan Jasa Pelayanan Umum Kantor	Jumlah Laporan Penyediaan Jasa Pelayanan Umum Kantor yang Disediakan (Dengan Satuan:Laporan)	0	959.395.200	0	0	1	372.474.690	0	58.175.199	1	96.605.936	1	87.087.936	1	121.939.748	1	363.808.819	1	363.808.819	100	37,921	Badan Perencanaan Pembangunan, Riset, dan Inovasi Daerah
1372		050101209	Pemeliharaan Barang Milik Daerah Penunjang Urusan Pemerintahan Daerah	Jumlah Laporan Pemeliharaan Barang Milik Daerah Penunjang Urusan Pemerintahan Daerah (Dengan Satuan:Laporan)	0	1.133.191.500	0	0	3	495.996.000	2	38.336.500	2	19.320.240	2	27.824.960	3	404.060.130	3	489.541.830	3	489.541.830	100	43,200	Badan Perencanaan Pembangunan, Riset, dan Inovasi Daerah
1373		050101209001	Penyediaan Jasa Pemeliharaan, Biaya Pemeliharaan, dan Pajak Kendaraan Perorangan Dinas atau Kendaraan Dinas Jabatan	Jumlah Kendaraan Perorangan Dinas atau Kendaraan Dinas Jabatan yang Dipelihara dan dibayarkan Pajaknya (Dengan Satuan:Unit)	0	496.301.500	0	0	4	154.167.000	0	38.336.500	5	19.320.240	5	27.824.960	5	64.511.130	5	149.992.830	5	149.992.830	100	30,222	Badan Perencanaan Pembangunan, Riset, dan Inovasi Daerah
1374		050101209009	Pemeliharaan/Rehabilitasi Gedung Kantor dan Bangunan Lainnya	Jumlah Gedung Kantor dan Bangunan Lainnya yang Dipelihara/Direhabilitasi (Dengan Satuan:Unit)	0	636.890.000	0	0	1	201.829.000	0	0	0	0	0	0	1	199.549.000	1	199.549.000	1	199.549.000	100	31,332	Badan Perencanaan Pembangunan, Riset, dan Inovasi Daerah
1375		050101209011	Pemeliharaan/Rehabilitasi Sarana dan Prasarana Pendukung Gedung Kantor atau Bangunan Lainnya	Jumlah Sarana dan Prasarana Pendukung Gedung Kantor atau Bangunan Lainnya yang Dipelihara/Direhabilitasi (Dengan Satuan:Unit)	0	0	0	0	1	140.000.000	0	0	0	0	0	0	1	140.000.000	1	140.000.000	1	140.000.000	100	100	Badan Perencanaan Pembangunan, Riset, dan Inovasi Daerah
RATA-RATA CAPAIAN KINERJA (%)																							**100,000**	**49,935**	
PREDIKAT KINERJA																							**ST**	**SR**	
1376	**-**	**050102**	**PROGRAM PERENCANAAN, PENGENDALIAN DAN EVALUASI PEMBANGUNAN DAERAH**	**Persentase penyelesaian dokumen perencanaan pembangunan daerah yang tepat waktu (Dengan Satuan:%)**	**0**	**2.582.010.000**	**0**	**0**	**100**	**1.107.200.276**	**42,500**	**60.110.312**	**62**	**227.779.160**	**86**	**129.240.468**	**100**	**635.373.258**	**100**	**1.052.503.198**	**100**	**1.052.503.198**	**100**	**40,763**	**Badan Perencanaan Pembangunan, Riset, dan Inovasi Daerah**
				Persentase usulan masyarakat dalam musrenbang yang terakomodir dalam dokumen perencanaan (Dengan Satuan:%)	**70**		**0**		**70**		**42,500**		**62**		**62**		**70**		**70**		**70**		**100**		**Badan Perencanaan Pembangunan, Riset, dan Inovasi Daerah**
				Persentase Kesesuaian Program di APBD dengan Program di RKPD tahunan (Dengan Satuan:%)	**100**		**0**		**100**		**42,500**		**62**		**86**		**100**		**100**		**100**		**100**		**Badan Perencanaan Pembangunan, Riset, dan Inovasi Daerah**
				Persentase data/informasi hasil pembangunan yang dapat diakses (Dengan Satuan:%)	**90**		**0**		**90**		**42,500**		**62**		**86**		**90**		**90**		**90**		**100**		**Badan Perencanaan Pembangunan, Riset, dan Inovasi Daerah**
				Persentase program dalam dokumen perencanaan yang mencapai target (Dengan Satuan:%)	**85**		**0**		**85**		**42,500**		**62**		**79**		**85**		**85**		**85**		**100**		**Badan Perencanaan Pembangunan, Riset, dan Inovasi Daerah**

KOTA PANGKALPINANG

No	Sasaran	Kode	Program Kegiatan dan Sub Kegiatan	Indikator Kinerja Program, Kegiatan, dan Sub Kegiatan (Satuan Indikator)	Target RPJMD Kota Pangkalpinang pada Tahun 2026		Realisasi Capaian Kinerja RPJMD Kota Pangkalpinang sampai dengan RKPD Kota Pangkalpinang Tahun 2022		Target Kinerja dan Anggaran RKPD Kota Pangkalpinang Tahun berjalan 2023		Realisasi Kinerja Pada Triwulan tahun 2023								Realisasi Capaian Kinerja dan Anggaran RKPD Kota Pangkalpinang yang dievaluasi tahun 2023		Realisasi Kinerja dan Anggaran RPJMD Kota Pangkalpinang s/d tahun 2023		Tingkat Capaian Kinerja Dan Realisasi Anggaran RPJMD Kota Pangkalpinang s/d tahun 2023		Perangkat Daerah Penanggung Jawab
											I		II		III		IV								
1	2	3	4	5	6		7		8		9		10		11		12		13		14		15		16
					K	Rp	K	Rp	K	Rp	K	Rp	K	Rp	K	Rp	K	Rp	K	Rp	K	Rp	K	Rp	
1377		050102201	Penyusunan Perencanaan dan Pendanaan	Jumlah Laporan Penyusunan Perencanaan dan Pendanaan (Dengan Satuan:Laporan)	0	1.145.930.700	0	0	3	703.140.088	3	24.945.848	3	136.967.772	3	83.083.772	3	426.524.330	3	671.521.722	3	671.521.722	100	58,601	Badan Perencanaan Pembangunan, Riset, dan Inovasi Daerah
1378		050102201003	Pelaksanaan Konsultasi Publik	Jumlah Berita Acara Konsultasi Publik (Dengan Satuan:Berita Acara)	0	200.000.000	0	0	2	82.690.000	1	6.500.000	1	0	2	0	2	69.381.634	2	75.881.634	2	75.881.634	100	37,941	Badan Perencanaan Pembangunan, Riset, dan Inovasi Daerah
1379		050102201005	Pelaksanaan Musrenbang Kabupaten/Kota	Jumlah Berita Acara Musrenbang Kabupaten/Kota (Dengan Satuan:Berita Acara)	0	254.635.350	0	0	2	23.780.000	1	0	1	23.694.000	2	0	0	0	2	23.694.000	2	23.694.000	100	9,305	Badan Perencanaan Pembangunan, Riset, dan Inovasi Daerah
1380		050102201007	Koordinasi Penyusunan dan Penetapan Dokumen Perencanaan Pembangunan Daerah Kabupaten/Kota	Jumlah Dokumen Perencanaan Pembangunan Daerah Kabupaten/Kota yang Ditetapkan (RPJPD/RPJMD/RKPD) (Dengan Satuan:Dokumen)	0	691.295.350	0	0	60	596.670.088	0	18.445.848	1	113.273.772	60	83.083.772	60	357.142.696	60	571.946.088	60	571.946.088	100	82,735	Badan Perencanaan Pembangunan, Riset, dan Inovasi Daerah
1381		050102202	Analisis Data dan Informasi Pemerintahan Daerah Bidang Perencanaan Pembangunan Daerah	Jumlah Laporan Analisis Data dan Informasi Pemerintahan Daerah Bidang Perencanaan Pembangunan Daerah (Dengan Satuan:Laporan)	0	627.282.350	0	0	2	154.485.780	2	12.135.848	2	19.514.464	2	37.713.772	2	72.796.696	2	142.160.780	2	142.160.780	100	22,663	Badan Perencanaan Pembangunan, Riset, dan Inovasi Daerah
1382		050102202001	Analisis Data dan Informasi Perencanaan Pembangunan Daerah	Jumlah Dokumen Hasil Analisis Data untuk Penyusunan Kebijakan Perencanaan Pembangunan Daerah (Semua Perencanaan Pembangunan Daerah) (Dengan Satuan:Masukan)	0	427.282.350	0	0	2	88.375.780	0	12.135.848	0	19.514.464	0	26.928.772	2	24.271.696	2	82.850.780	2	82.850.780	100	19,390	Badan Perencanaan Pembangunan, Riset, dan Inovasi Daerah
1383		050102202002	Pembinaan dan Pemanfaatan Data dan Informasi Perencanaan Pembangunan Perangkat Daerah	Jumlah Orang yang Dibina dalam Pemanfaatan Data dan Informasi (Dengan Satuan:Orang)	0	200.000.000	0	0	2	66.110.000	0	0	0	0	2	10.785.000	2	48.525.000	2	59.310.000	2	59.310.000	100	29,655	Badan Perencanaan Pembangunan, Riset, dan Inovasi Daerah
1384		050102203	Pengendalian, Evaluasi dan Pelaporan Bidang Perencanaan Pembangunan Daerah	Jumlah Laporan Pengendalian, Evaluasi dan Pelaporan Bidang Perencanaan Pembangunan Daerah (Dengan Satuan:Laporan)	0	808.796.950	0	0	2	249.574.408	2	23.028.616	2	71.296.924	2	8.442.924	2	136.052.232	2	238.820.696	2	238.820.696	100	29,528	Badan Perencanaan Pembangunan, Riset, dan Inovasi Daerah
1385		050102203001	Koordinasi Pengendalian Perencanaan dan Pelaksanaan Pembangunan Daerah di Kabupaten/Kota	Jumlah Laporan Hasil Pengendalian Perencanaan dan Pelaksanaan Pembangunan (Dengan Satuan:Laporan)	0	240.000.000	0	0	10	51.600.000	0	17.400.000	1	0	10	0	10	30.750.000	10	48.150.000	10	48.150.000	100	20,063	Badan Perencanaan Pembangunan, Riset, dan Inovasi Daerah
1386		050102203003	Monitoring, Evaluasi dan Penyusunan Laporan Berkala Pelaksanaan Pembangunan Daerah	Jumlah Laporan Hasil Evaluasi Kinerja Pembangunan Daerah (Dengan Satuan:Laporan)	0	568.796.950	0	0	10	197.974.408	0	5.628.616	1	71.296.924	10	8.442.924	10	105.302.232	10	190.670.696	10	190.670.696	100	33,522	Badan Perencanaan Pembangunan, Riset, dan Inovasi Daerah
RATA-RATA CAPAIAN KINERJA (%)																							**100,000**	**40,763**	
PREDIKAT KINERJA																							**ST**	**SR**	
1387	**-**	**050103**	**PROGRAM KOORDINASI DAN SINKRONISASI PERENCANAAN PEMBANGUNAN DAERAH**	**Persentase Kesesuaian Prog. bid. PPM /bid. perekonomian dan SDA /bid. I % kewilayahan di RKPD tahunan dengan Prog. Bid. P dan PM/bid. perekonomian dan SDA/bid.infrastruktur dan kewilayahan di RPJMD (Dengan Satuan:%)**	**100**	**2.091.922.200**	**0**	**0**	**100**	**805.652.134**	**33,330**	**25.257.388**	**70**	**200.928.520**	**88**	**146.907.220**	**100**	**361.197.791**	**100**	**734.290.919**	**100**	**734.290.919**	**100**	**35,101**	**Badan Perencanaan Pembangunan, Riset, dan Inovasi Daerah**
				Persentase Kesesuaian Prog.bid pemerintahan dan pembangunan manusia /bid. perekonomian dan SDA /bd.infrastruktur dan kewilayahan di APBD dengan Prog. bid pemerintahan dan pembangunan manusia/bid.perekonomian dan SDA/bid. infrastruktur dan kewilayahan di RKPD Tahunan (Dengan Satuan:%)	**100**		**0**		**100**		**33,330**		**70**		**88**		**100**		**100**		**100**		**100**		**Badan Perencanaan Pembangunan, Riset, dan Inovasi Daerah**
				Persentase Prog bid. pemerintahan dan pembangunan manusia /bid. perekonomian dan SDA /bid. infrastruktur dan kewilayahan yang mencapai target (Dengan Satuan:%)	**85**		**0**		**85**		**33,330**		**70**		**82**		**85**		**85**		**85**		**100**		**Badan Perencanaan Pembangunan, Riset, dan Inovasi Daerah**

KOTA PANGKALPINANG

No	Sasaran	Kode	Program Kegiatan dan Sub Kegiatan	Indikator Kinerja Program, Kegiatan, dan Sub Kegiatan (Satuan Indikator)	Target RPJMD Kota Pangkalpinang pada Tahun 2026		Realisasi Capaian Kinerja RPJMD Kota Pangkalpinang sampai dengan RKPD Kota Pangkalpinang Tahun 2022		Target Kinerja dan Anggaran RKPD Kota Pangkalpinang Tahun berjalan 2023		Realisasi Kinerja Pada Triwulan tahun 2023								Realisasi Capaian Kinerja dan Anggaran RKPD Kota Pangkalpinang yang dievaluasi tahun 2023		Realisasi Kinerja dan Anggaran RPJMD Kota Pangkalpinang s/d tahun 2023		Tingkat Capaian Kinerja Dan Realisasi Anggaran RPJMD Kota Pangkalpinang s/d tahun 2023		Perangkat Daerah Penanggung Jawab
											I		II		III		IV								
1	2	3	4	5	6		7		8		9		10		11		12		13		14		15		16
					K	Rp	K	Rp	K	Rp	K	Rp	K	Rp	K	Rp	K	Rp	K	Rp	K	Rp	K	Rp	
1388		050103201	Koordinasi Perencanaan Bidang Pemerintahan dan Pembangunan Manusia	jumlah laporan koordinasi perencanaan bidang pemerintahan dan pembangunan manusia (Dengan Satuan:laporan)	0	796.923.200	0	0	4	270.871.396	4	11.746.540	4	79.310.848	4	60.351.848	4	64.505.772	4	215.915.008	4	215.915.008	100	27,094	Badan Perencanaan Pembangunan, Riset, dan Inovasi Daerah
1389		050103201005	Koordinasi Penyusunan Dokumen Perencanaan Pembangunan Daerah Bidang Pembangunan Manusia (RPJPD, RPJMD dan RKPD)	Jumlah Dokumen Perencanaan Pembangunan Daerah Bidang Pembangunan Manusia yang Dikoordinir Penyusunannya (RPJPD, RPJMD dan RKPD) (Dengan Satuan:Dokumen)	0	326.923.200	0	0	1	70.921.696	0	3.378.616	1	8.867.924	1	12.367.924	1	28.982.232	1	53.596.696	1	53.596.696	100	16,394	Badan Perencanaan Pembangunan, Riset, dan Inovasi Daerah
1390		050103201006	Asistensi Penyusunan Dokumen Perencanaan Pembangunan Perangkat Daerah Bidang Pembangunan Manusia	Jumlah Perangkat Daerah yang Mendapatkan Asistensi dalam Penyusunan Renstra/Renja Bidang Pembangunan Manusia (Dengan Satuan:Perangkat Daerah)	0	85.000.000	0	0	21	82.821.696	0	1.689.308	0	59.400.000	21	18.900.000	21	0	21	79.989.308	21	79.989.308	100	94,105	Badan Perencanaan Pembangunan, Riset, dan Inovasi Daerah
1391		050103201007	Pelaksanaan Monitoring dan Evaluasi Penyusunan Dokumen Perencanaan Pembangunan Perangkat Daerah Bidang Pembangunan Manusia	Jumlah Perangkat Daerah yang Mendapatkan Monitoring dan Evaluasi dalam Penyusunan Renstra/Renja Bidang Pembangunan Manusia (Dengan Satuan:Perangkat Daerah)	0	85.000.000	0	0	21	17.575.000	0	0	0	0	21	17.391.000	21	0	21	17.391.000	21	17.391.000	100	20,460	Badan Perencanaan Pembangunan, Riset, dan Inovasi Daerah
1392		050103201008	Koordinasi Pelaksanaan Sinergitas dan Harmonisasi Perencanaan Pembangunan Daerah Bidang Pembangunan Manusia	Jumlah Laporan Hasil Sinkronisasi Renstra/Renja dengan RKPD/RPJMD pada Bidang Pembangunan Manusia (Dengan Satuan:Laporan)	0	300.000.000	0	0	1	99.553.004	0	6.678.616	1	11.042.924	1	11.692.924	1	35.523.540	1	64.938.004	1	64.938.004	100	21,646	Badan Perencanaan Pembangunan, Riset, dan Inovasi Daerah
1393		050103202	Koordinasi Perencanaan Bidang Perekonomian dan SDA (Sumber Daya Alam)	Jumlah laporan Koordinasi Perencanaan Bidang Perekonomian dan SDA (Sumber Daya Alam) (Dengan Satuan:laporan)	0	819.999.000	0	0	4	290.136.242	4	8.757.232	4	70.985.848	4	51.230.848	4	147.337.032	4	278.310.960	4	278.310.960	100	33,940	Badan Perencanaan Pembangunan, Riset, dan Inovasi Daerah
1394		050103202001	Koordinasi Penyusunan Dokumen Perencanaan Pembangunan Daerah Bidang Perekonomian (RPJPD, RPJMD dan RKPD)	Jumlah Dokumen Perencanaan Pembangunan Daerah Bidang Perekonomian yang Dikoordinir Penyusunannya (RPJPD, RPJMD dan RKPD) (Dengan Satuan:Dokumen)	0	429.999.000	0	0	1	180.025.392	0	8.757.232	0	23.695.848	0	15.385.848	1	121.251.732	1	169.090.660	1	169.090.660	100	39,324	Badan Perencanaan Pembangunan, Riset, dan Inovasi Daerah
1395		050103202002	Asistensi Penyusunan Dokumen Perencanaan Pembangunan Perangkat Daerah Bidang Perekonomian	Jumlah Perangkat Daerah yang Mendapatkan Asistensi dalam Penyusunan Renstra/Renja Bidang Perekonomian (Dengan Satuan:Perangkat Daerah)	0	95.000.000	0	0	5	32.895.000	0	0	0	17.300.000	5	15.595.000	5	0	5	32.895.000	5	32.895.000	100	34,626	Badan Perencanaan Pembangunan, Riset, dan Inovasi Daerah
1396		050103202003	Pelaksanaan Monitoring dan Evaluasi Penyusunan Dokumen Perencanaan Pembangunan Perangkat Daerah Bidang Perekonomian	Jumlah Perangkat Daerah yang Mendapatkan Monitoring dan Evaluasi dalam Penyusunan Renstra/Renja Bidang Perekonomian (Dengan Satuan:Perangkat Daerah)	0	95.000.000	0	0	5	20.920.000	0	0	0	19.730.000	5	1.190.000	5	0	5	20.920.000	5	20.920.000	100	22,021	Badan Perencanaan Pembangunan, Riset, dan Inovasi Daerah
1397		050103202004	Koordinasi Pelaksanaan Sinergitas dan Harmonisasi Perencanaan Pembangunan Daerah Bidang Perekonomian	Jumlah Laporan Hasil Sinkronisasi Renstra/Renja dengan RKPD/RPJMD pada Bidang Perekonomian (Dengan Satuan:Laporan)	0	200.000.000	0	0	1	56.295.850	0	0	1	10.260.000	1	19.060.000	1	26.085.300	1	55.405.300	1	55.405.300	100	27,703	Badan Perencanaan Pembangunan, Riset, dan Inovasi Daerah
1398		050103203	Koordinasi Perencanaan Bidang Infrastruktur dan Kewilayahan	jumlah laporan koordinasi bidang infrastruktur dan kewilayahan (Dengan Satuan:laporan)	0	475.000.000	0	0	2	244.644.496	2	4.753.616	2	50.631.824	2	35.324.524	2	149.354.987	2	240.064.951	2	240.064.951	100	50,540	Badan Perencanaan Pembangunan, Riset, dan Inovasi Daerah
1399		050103203002	Asistensi Penyusunan Dokumen Perencanaan Pembangunan Perangkat Daerah Bidang Infrastruktur	Jumlah Perangkat Daerah yang Mendapatkan Asistensi dalam Penyusunan Renstra/Renja Bidang Infrastruktur (Dengan Satuan:Perangkat Daerah)	0	80.000.000	0	0	4	83.551.900	0	0	0	33.723.600	4	18.141.900	4	31.059.900	4	82.925.400	4	82.925.400	100	100	Badan Perencanaan Pembangunan, Riset, dan Inovasi Daerah
1400		050103203004	Koordinasi Pelaksanaan Sinergitas dan Harmonisasi Perencanaan Pembangunan Daerah Bidang Infrastruktur	Jumlah Laporan Hasil Sinkronisasi Renstra/Renja dengan RKPD/RPJMD pada Bidang Infrastruktur (Dengan Satuan:Laporan)	0	395.000.000	0	0	1	161.092.596	0	4.753.616	1	16.908.224	1	17.182.624	1	118.295.087	1	157.139.551	1	157.139.551	100	39,782	Badan Perencanaan Pembangunan, Riset, dan Inovasi Daerah
RATA-RATA CAPAIAN KINERJA (%)																							**100,000**	**35,101**	
PREDIKAT KINERJA																							**ST**	**SR**	
RATA-RATA CAPAIAN KINERJA DAN ANGGARAN SEMUA PROGRAM DI BADAN PERENCANAAN PEMBANGUNAN, RISET, DAN INOVASI DAERAH(%)																							**100,000**	**41,933**	
PREDIKAT KINERJA																							**ST**	**SR**	
KEUANGAN																									
Badan Keuangan Daerah																									

KOTA PANGKALPINANG

No	Sasaran	Kode	Program Kegiatan dan Sub Kegiatan	Indikator Kinerja Program, Kegiatan, dan Sub Kegiatan (Satuan Indikator)	Target RPJMD Kota Pangkalpinang pada Tahun 2026		Realisasi Capaian Kinerja RPJMD Kota Pangkalpinang sampai dengan RKPD Kota Pangkalpinang Tahun 2022		Target Kinerja dan Anggaran RKPD Kota Pangkalpinang Tahun berjalan 2023		Realisasi Kinerja Pada Triwulan tahun 2023								Realisasi Capaian Kinerja dan Anggaran RKPD Kota Pangkalpinang yang dievaluasi tahun 2023		Realisasi Kinerja dan Anggaran RPJMD Kota Pangkalpinang s/d tahun 2023		Tingkat Capaian Kinerja Dan Realisasi Anggaran RPJMD Kota Pangkalpinang s/d tahun 2023		Perangkat Daerah Penanggung Jawab
											I		II		III		IV								
1	2	3	4	5	6		7		8		9		10		11		12		13		14		15		16
					K	Rp	K	Rp	K	Rp	K	Rp	K	Rp	K	Rp	K	Rp	K	Rp	K	Rp	K	Rp	
1401	**-**	**050201**	**PROGRAM PENUNJANG URUSAN PEMERINTAHAN DAERAH KABUPATEN/KOTA**	**Persentase laporan kinerja dan keuangan yang disampaikan tepat waktu (Dengan Satuan:%)**	**0**	**98.572.160.941**	**0**	**0**	**100**	**37.046.023.671**	**100**	**4.207.181.629**	**100**	**9.087.855.834**	**100**	**8.333.124.702**	**100**	**12.742.162.572**	**100**	**34.370.324.737**	**100**	**34.370.324.737**	**100**	**34,868**	**Badan Keuangan Daerah**
				Persentase terpenuhinya kebutuhan Administrasi perkantoran (Dengan Satuan:%)	**0**		**0**		**100**		**100**		**100**		**100**		**100**		**100**		**100**		**100**		**Badan Keuangan Daerah**
				Persentase sarana dan prasarana Apratur dalam kondisi baik (Dengan Satuan:%)	**0**		**0**		**100**		**100**		**100**		**100**		**100**		**100**		**100**		**100**		**Badan Keuangan Daerah**
				Pesentase ASN yang memenuhi standar kompentensi/keulifikasi pada unit kerjanya (Dengan Satuan:%)	**0**		**0**		**100**		**100**		**100**		**100**		**100**		**100**		**100**		**100**		**Badan Keuangan Daerah**
				persentase kontribusi retribusi daerah terhadap PAD (Dengan Satuan:%)	**100**		**0**		**100**		**100**		**100**		**100**		**100**		**100**		**100**		**100**		**Badan Keuangan Daerah**
1402		050201201	Perencanaan, Penganggaran, dan Evaluasi Kinerja Perangkat Daerah	Jumlah Laporan Perencanaan, Penganggaran, dan Evaluasi Kinerja Perangkat Daerah (Dengan Satuan:Dokumen)	0	153.393.500	0	0	7	6.150.000	2	0	2	0	2	0	1	5.382.500	7	5.382.500	7	5.382.500	100	3,509	Badan Keuangan Daerah
1403		050201201001	Penyusunan Dokumen Perencanaan Perangkat Daerah	Jumlah Dokumen Renstra/Renja (Dengan Satuan:Dokumen)	0	32.818.500	0	0	1	2.187.500	0	0	0	0	0	0	1	1.820.000	1	1.820.000	1	1.820.000	100	5,546	Badan Keuangan Daerah
1404		050201201002	Koordinasi dan Penyusunan Dokumen RKA-SKPD	Jumlah Dokumen RKA-SKPD (Dengan Satuan:Dokumen)	0	6.728.000	0	0	1	600.000	0	0	0	0	0	0	1	600.000	1	600.000	1	600.000	100	8,918	Badan Keuangan Daerah
1405		050201201003	Koordinasi dan Penyusunan Dokumen Perubahan RKA-SKPD	Jumlah Dokumen Perubahan RKA-SKPD (Dengan Satuan:Dokumen)	0	6.728.000	0	0	1	600.000	0	0	0	0	0	0	1	600.000	1	600.000	1	600.000	100	8,918	Badan Keuangan Daerah
1406		050201201004	Koordinasi dan Penyusunan DPA-SKPD	Jumlah Dokumen DPA-SKPD (Dengan Satuan:Dokumen)	0	6.728.000	0	0	1	600.000	0	0	0	0	0	0	1	600.000	1	600.000	1	600.000	100	8,918	Badan Keuangan Daerah
1407		050201201005	Koordinasi dan Penyusunan Perubahan DPA- SKPD	Jumlah Dokumen Perubahan DPA-SKPD (Dengan Satuan:Dokumen)	0	6.728.000	0	0	1	600.000	0	0	0	0	0	0	1	600.000	1	600.000	1	600.000	100	8,918	Badan Keuangan Daerah
1408		050201201006	Koordinasi dan Penyusunan Laporan Capaian Kinerja dan Ikhtisar Realisasi Kinerja SKPD	Jumlah Laporan Capaian Kinerja dan Ikhtisar Realisasi Kinerja SKPD (Dengan Satuan:Dokumen)	0	9.195.000	0	0	1	962.500	0	0	0	0	0	0	1	562.500	1	562.500	1	562.500	100	6,117	Badan Keuangan Daerah
1409		050201201007	Evaluasi Kinerja Perangkat Daerah	Jumlah Dokumen SPIP, LAKIP, dan Reformasi Birokrasi (Dengan Satuan:Dokumen)	0	84.468.000	0	0	1	600.000	0	0	0	0	0	0	1	600.000	1	600.000	1	600.000	100	0,710	Badan Keuangan Daerah
1410		050201202	Administrasi Keuangan Perangkat Daerah	Jumlah Laporan Administrasi Keuangan (Dengan Satuan:Laporan)	0	88.003.601.391	0	0	5	30.004.654.815	1	3.526.571.649	1	7.357.083.485	1	7.670.513.305	2	9.632.576.048	5	28.186.744.487	5	28.186.744.487	100	32,029	Badan Keuangan Daerah
1411		050201202001	Penyediaan Gaji dan Tunjangan ASN	Jumlah ASN yang Meneriman Gaji dan Tunjangan (Dengan Satuan:Orang)	0	87.409.100.141	0	0	71	29.873.251.473	71	3.515.314.417	71	7.338.197.637	71	7.623.647.457	71	9.602.282.584	71	28.079.442.095	71	28.079.442.095	100	32,124	Badan Keuangan Daerah
1412		050201202002	Penyediaan Administrasi Pelaksanaan Tugas ASN	Jumlah Laporan Administrasi Pelaksanaan Tugas ASN (Dengan Satuan:Laporan)	0	255.520.000	0	0	12	72.393.392	3	11.257.232	3	18.885.848	3	16.885.848	3	22.514.464	12	69.543.392	12	69.543.392	100	27,216	Badan Keuangan Daerah
1413		050201202005	Koordinasi dan Penyusunan Laporan Keuangan Akhir Tahun SKPD	Jumlah Laporan Keuangan Akhir Tahun SKPD (Dengan Satuan:Laporan)	0	13.680.000	0	0	1	4.505.000	0	0	0	0	0	0	1	3.896.000	1	3.896.000	1	3.896.000	100	28,480	Badan Keuangan Daerah
1414		050201202007	Koordinasi dan Penyusunan Laporan Keuangan Bulanan/ Triwulanan/ Semesteran SKPD	Jumlah Laporan Keuangan Bulanan/ Triwulan/ Semesteran SKPD (Dengan Satuan:Laporan)	0	13.680.000	0	0	12	4.505.000	0	0	0	0	0	0	12	3.883.000	12	3.883.000	12	3.883.000	100	28,385	Badan Keuangan Daerah
1415		050201202008	Penyusunan Pelaporan dan Analisis Prognosis Realisasi Anggaran	Jumlah Laporan dan Analisis Prognosis Realisasi Anggaran (Dengan Satuan:Laporan)	0	311.621.250	0	0	1	49.999.950	0	0	0	0	1	29.980.000	0	0	1	29.980.000	1	29.980.000	100	9,621	Badan Keuangan Daerah
1416		050201203	Administrasi Barang Milik Daerah pada Perangkat Daerah	Jumlah Laporan Administrasi Barang Milik Daerah (Dengan Satuan:Laporan)	0	392.960.000	0	0	1	56.293.392	1	7.757.232	1	13.635.848	1	11.635.848	1	15.514.464	1	48.543.392	1	48.543.392	100	12,353	Badan Keuangan Daerah
1417		050201203006	Penatausahaan Barang Milik Daerah pada SKPD	Jumlah Laporan Penatausahaan BMD pada SKPD (Dengan Satuan:Laporan)	0	392.960.000	0	0	12	56.293.392	3	7.757.232	3	13.635.848	3	11.635.848	3	15.514.464	12	48.543.392	12	48.543.392	100	12,353	Badan Keuangan Daerah
1418		050201204	Administrasi Pendapatan Daerah Kewenangan Perangkat Daerah	Jumlah Laporan Pendapatan Daerah Kewenangan Perangkat Daerah (Dengan Satuan:Laporan)	0	100.000.000	0	0	1	14.000.000	1	0	1	0	1	0	0	0	1	0	1	0	100	0	Badan Keuangan Daerah

KOTA PANGKALPINANG

No	Sasaran	Kode	Program Kegiatan dan Sub Kegiatan	Indikator Kinerja Program, Kegiatan, dan Sub Kegiatan (Satuan Indikator)	Target RPJMD Kota Pangkalpinang pada Tahun 2026		Realisasi Capaian Kinerja RPJMD Kota Pangkalpinang sampai dengan RKPD Kota Pangkalpinang Tahun 2022		Target Kinerja dan Anggaran RKPD Kota Pangkalpinang Tahun berjalan 2023		Realisasi Kinerja Pada Triwulan tahun 2023								Realisasi Capaian Kinerja dan Anggaran RKPD Kota Pangkalpinang yang dievaluasi tahun 2023		Realisasi Kinerja dan Anggaran RPJMD Kota Pangkalpinang s/d tahun 2023		Tingkat Capaian Kinerja Dan Realisasi Anggaran RPJMD Kota Pangkalpinang s/d tahun 2023		Perangkat Daerah Penanggung Jawab
											I		II		III		IV								
1	2	3	4	5	6		7		8		9		10		11		12		13		14		15		16
					K	Rp	K	Rp	K	Rp	K	Rp	K	Rp	K	Rp	K	Rp	K	Rp	K	Rp	K	Rp	
1419		050201204007	Pelaporan Pengelolaan Retribusi Daerah	Jumlah Laporan Pengelolaan Retribusi Daerah (Dengan Satuan:Laporan)	0	100.000.000	0	0	1	14.000.000	0	0	0	0	0	0	0	0	0	0	0	0	0	0	Badan Keuangan Daerah
1420		050201205	Administrasi Kepegawaian Perangkat Daerah	Jumlah Laporan Administrasi Kepegawaian (Dengan Satuan:Laporan)	0	400.350.000	0	0	3	529.923.480	1	20.893.080	1	36.339.620	1	31.339.620	0	365.039.010	3	453.611.330	3	453.611.330	100	100	Badan Keuangan Daerah
1421		050201205002	Pengadaan Pakaian Dinas beserta Atribut Kelengkapannya	Jumlah Pakaian Dinas beserta Atribut (Dengan Satuan:paket)	0	0	0	0	1	312.265.000	0	0	0	0	0	0	1	291.162.000	1	291.162.000	1	291.162.000	100	100	Badan Keuangan Daerah
1422		050201205003	Pendataan dan Pengolahan Administrasi Kepegawaian	Jumlah Laporan Administrasi Kepegawaian (Dengan Satuan:Laporan)	0	183.350.000	0	0	12	135.458.480	3	20.893.080	3	36.339.620	3	31.339.620	3	41.786.160	12	130.358.480	12	130.358.480	100	71,098	Badan Keuangan Daerah
1423		050201205009	Pendidikan dan Pelatihan Pegawai Berdasarkan Tugas dan Fungsi	Jumlah Pegawai yang Mengikuti Diklat Sesuai Tupoksi (Dengan Satuan:Orang)	0	217.000.000	0	0	10	82.200.000	0	0	0	0	0	0	10	32.090.850	10	32.090.850	10	32.090.850	100	14,788	Badan Keuangan Daerah
1424		050201206	Administrasi Umum Perangkat Daerah	Jumlah Laporan Administrasi Umum (Dengan Satuan:Laporan)	0	2.763.601.150	0	0	7	2.015.144.740	2	371.495.869	2	452.019.757	2	211.842.874	1	835.160.521	7	1.870.519.021	7	1.870.519.021	100	67,684	Badan Keuangan Daerah
1425		050201206001	Penyediaan Komponen Instalasi Listrik/Penerangan Bangunan Kantor	Jumlah Komponen Instalasi Listrik/ Penerangan Bangunan Kantor yang Disediakan (Dengan Satuan:paket)	0	55.055.000	0	0	1	35.003.000	0	0	1	19.479.000	0	0	1	11.960.000	1	31.439.000	1	31.439.000	100	57,105	Badan Keuangan Daerah
1426		050201206002	Penyediaan Peralatan dan Perlengkapan Kantor	Jumlah Peralatan dan Perlengkapan Kantor yang Disediakan (Dengan Satuan:paket)	0	567.080.000	0	0	1	388.628.000	1	45.600.000	1	49.512.000	0	0	1	261.036.000	1	356.148.000	1	356.148.000	100	62,804	Badan Keuangan Daerah
1427		050201206003	Penyediaan Peralatan Rumah Tangga	Jumlah Peralatan Rumah Tangga yang Disediakan (Dengan Satuan:paket)	0	13.684.150	0	0	1	16.175.000	0	0	0	0	0	0	1	13.525.000	1	13.525.000	1	13.525.000	100	98,837	Badan Keuangan Daerah
1428		050201206004	Penyediaan Bahan Logistik Kantor	Jumlah Makanan dan Minuman yang Disediakan (Dengan Satuan:paket)	0	711.041.500	0	0	3	454.267.500	3	120.000	3	186.538.500	3	42.910.000	3	178.134.000	3	407.702.500	3	407.702.500	100	57,339	Badan Keuangan Daerah
1429		050201206005	Penyediaan Barang Cetakan dan Penggandaan	Jumlah Barang Cetakan dan Penggandaan yang Disediakan (Dengan Satuan:paket)	0	197.650.500	0	0	1	113.737.000	0	0	0	0	1	70.406.450	1	20.053.050	1	90.459.500	1	90.459.500	100	45,767	Badan Keuangan Daerah
1430		050201206009	Penyelenggaraan Rapat Koordinasi dan Konsultasi SKPD	Jumlah Koordinasi dan Konsultasi yang Dilakukan (Dengan Satuan:laporan)	0	883.000.000	0	0	40	706.155.000	10	317.018.637	10	178.894.409	10	3.697.260	10	191.730.775	40	691.341.081	40	691.341.081	100	78,295	Badan Keuangan Daerah
1431		050201206010	Penatausahaan Arsip Dinamis pada SKPD	Jumlah Arsip Dinamis yang Ditata (Dengan Satuan:dokumen)	0	336.090.000	0	0	12	301.179.240	3	8.757.232	3	17.595.848	3	94.829.164	3	158.721.696	12	279.903.940	12	279.903.940	100	83,282	Badan Keuangan Daerah
1432		050201207	Pengadaan Barang Milik Daerah Penunjang Urusan Pemerintah Daerah	Jumlah Laporan Pengadaan Barang Milik Daerah (Dengan Satuan:Laporan)	0	1.517.478.000	0	0	3	1.486.719.000	1	77.030.000	1	367.676.000	1	10.000.000	0	894.362.000	3	1.349.068.000	3	1.349.068.000	100	88,902	Badan Keuangan Daerah
1433		050201207005	Pengadaan Mebel	Jumlah Mebel yang Disediakan (Dengan Satuan:Unit)	0	313.128.000	0	0	1	436.960.000	1	77.030.000	1	274.217.000	0	0	1	67.015.000	1	418.262.000	1	418.262.000	100	100	Badan Keuangan Daerah
1434		050201207010	Pengadaan Sarana dan Prasarana Gedung Kantor atau Bangunan Lainnya	Jumlah Sarana dan Prasarana Gedung Kantor/ Bangunan Lainnya yang Diadakan (Dengan Satuan:Unit)	0	115.320.000	0	0	1	1.049.759.000	0	0	1	93.459.000	1	10.000.000	1	827.347.000	1	930.806.000	1	930.806.000	100	100	Badan Keuangan Daerah
1435		050201208	Penyediaan Jasa Penunjang Urusan Pemerintahan Daerah	Jumlah Laporan Penyediaan Jasa (Dengan Satuan:Laporan)	0	3.934.659.750	0	0	4	1.623.079.162	1	167.317.387	1	370.353.791	1	328.654.673	1	467.181.971	4	1.333.507.822	4	1.333.507.822	100	33,891	Badan Keuangan Daerah
1436		050201208001	Penyediaan Jasa Surat Menyurat	Jumlah Surat yang Disediakan (Dengan Satuan:laporan)	0	164.320.000	0	0	12	44.443.392	3	6.757.232	3	12.135.848	3	10.135.848	3	13.514.464	12	42.543.392	12	42.543.392	100	25,891	Badan Keuangan Daerah
1437		050201208002	Penyediaan Jasa Komunikasi, Sumber Daya Air dan Listrik	Jumlah Aparatur Internal SKPD yang Terlayani (Dengan Satuan:laporan)	0	2.112.800.000	0	0	12	754.008.000	2	85.737.835	3	152.927.591	3	158.076.573	4	249.715.403	12	646.457.402	12	646.457.402	100	30,597	Badan Keuangan Daerah
1438		050201208003	Penyediaan Jasa Peralatan dan Perlengkapan Kantor	Jumlah Peralatan dan Perlengkapan Kantor yang Diperbaiki (Dengan Satuan:laporan)	0	437.615.000	0	0	4	85.612.000	0	0	2	14.211.400	0	0	2	30.998.000	4	45.209.400	4	45.209.400	100	10,331	Badan Keuangan Daerah
1439		050201208004	Penyediaan Jasa Pelayanan Umum Kantor	Jumlah Aparatur Internal SKPD yang Terlayani (Dengan Satuan:laporan)	0	1.219.924.750	0	0	2	739.015.770	2	74.822.320	2	191.078.952	2	160.442.252	2	172.954.104	2	599.297.628	2	599.297.628	100	49,126	Badan Keuangan Daerah
1440		050201209	Pemeliharaan Barang Milik Daerah Penunjang Urusan Pemerintahan Daerah	Jumlah Laporan Pemeliharaan Barang Milik Daerah (Dengan Satuan:Laporan)	0	1.306.117.150	0	0	4	1.310.059.082	1	36.116.412	1	490.747.333	1	69.138.382	1	526.946.058	4	1.122.948.185	4	1.122.948.185	100	85,976	Badan Keuangan Daerah
1441		050201209001	Penyediaan Jasa Pemeliharaan, Biaya Pemeliharaan, dan Pajak Kendaraan Perorangan Dinas atau Kendaraan Dinas Jabatan	Jumlah Kendaraan Perorangan Dinas/ Kendaraan Dinas Jabatan yang Dipelihara (Dengan Satuan:Unit)	0	176.282.150	0	0	1	59.390.696	1	5.888.616	1	15.443.259	1	30.062.154	1	7.436.232	1	58.830.261	1	58.830.261	100	33,373	Badan Keuangan Daerah

KOTA PANGKALPINANG

No	Sasaran	Kode	Program Kegiatan dan Sub Kegiatan	Indikator Kinerja Program, Kegiatan, dan Sub Kegiatan (Satuan Indikator)	Target RPJMD Kota Pangkalpinang pada Tahun 2026		Realisasi Capaian Kinerja RPJMD Kota Pangkalpinang sampai dengan RKPD Kota Pangkalpinang Tahun 2022		Target Kinerja dan Anggaran RKPD Kota Pangkalpinang Tahun berjalan 2023		Realisasi Kinerja Pada Triwulan tahun 2023								Realisasi Capaian Kinerja dan Anggaran RKPD Kota Pangkalpinang yang dievaluasi tahun 2023		Realisasi Kinerja dan Anggaran RPJMD Kota Pangkalpinang s/d tahun 2023		Tingkat Capaian Kinerja Dan Realisasi Anggaran RPJMD Kota Pangkalpinang s/d tahun 2023		Perangkat Daerah Penanggung Jawab
											I		II		III		IV								
1	2	3	4	5	6		7		8		9		10		11		12		13		14		15		16
					K	Rp	K	Rp	K	Rp	K	Rp	K	Rp	K	Rp	K	Rp	K	Rp	K	Rp	K	Rp	
1442		050201209002	Penyediaan Jasa Pemeliharaan, Biaya Pemeliharaan, Pajak dan Perizinan Kendaraan Dinas Operasional atau Lapangan	Jumlah Kendaraan Dinas Operasional atau Lapangan yang Dipelihara (Dengan Satuan:Unit)	0	764.090.000	0	0	8	288.250.000	2	12.227.796	2	48.840.824	2	36.076.228	2	138.802.076	8	235.946.924	8	235.946.924	100	30,879	Badan Keuangan Daerah
1443		050201209009	Pemeliharaan/Rehabilitasi Gedung Kantor dan Bangunan Lainnya	Jumlah Gedung Kantor/Bangunan Lainnya yang Dipelihara (Dengan Satuan:Unit)	0	0	0	0	1	812.712.386	0	0	1	411.163.000	0	0	1	342.912.000	1	754.075.000	1	754.075.000	100	100	Badan Keuangan Daerah
1444		050201209010	Pemeliharaan/Rehabilitasi Sarana dan Prasarana Gedung Kantor atau Bangunan Lainnya	Jumlah Sarana dan Prasarana Gedung Kantor/Bangunan Lainnya yang Dipelihara (Dengan Satuan:Unit)	0	365.745.000	0	0	8	149.706.000	2	18.000.000	2	15.300.250	1	3.000.000	3	37.795.750	8	74.096.000	8	74.096.000	100	20,259	Badan Keuangan Daerah
																		RATA-RATA CAPAIAN KINERJA (%)					**100,000**	**34,868**	
																		PREDIKAT KINERJA					**ST**	**SR**	
1445	**-**	**050202**	**PROGRAM PENGELOLAAN KEUANGAN DAERAH**	**Penyampaian RAPERDA APBD/P Tepat Waktu (Dengan Satuan:%)**	**100**	**46.055.568.150**	**0**	**0**	**100**	**5.050.509.372**	**25**	**347.427.988**	**25**	**453.908.781**	**25**	**954.527.842**	**25**	**1.125.730.246**	**100**	**2.881.594.857**	**100**	**2.881.594.857**	**100**	**6,257**	**Badan Keuangan Daerah**
				Persentase Laporan Perbendaharaan yang Akuntabel (Dengan Satuan:%)	**100**		**0**		**100**		**25**		**25**		**25**		**25**		**100**		**100**		**100**		**Badan Keuangan Daerah**
				Persentase Laporan Keuangan Daerah yang Akuntabel (Dengan Satuan:%)	**100**		**0**		**100**		**25**		**25**		**25**		**25**		**100**		**100**		**100**		**Badan Keuangan Daerah**
1446		050202201	Koordinasi dan Penyusunan Rencana Anggaran Daerah	Jumlah Laporan Koordinasi dan Penyusunan Rencana Anggaran (Dengan Satuan:Laporan)	0	8.326.707.860	0	0	9	2.262.475.296	1	50.512.732	2	132.762.484	3	592.320.757	3	572.005.602	9	1.347.601.575	9	1.347.601.575	100	16,184	Badan Keuangan Daerah
1447		050202201001	Koordinasi dan Penyusunan KUA dan PPAS	Jumlah Dokumen KUA dan PPAS yang Disusun (Dengan Satuan:Dokumen)	0	973.447.360	0	0	1	278.071.050	0	0	0	0	1	176.989.050	1	405.000	1	177.394.050	1	177.394.050	100	18,223	Badan Keuangan Daerah
1448		050202201002	Koordinasi dan Penyusunan Perubahan KUA dan Perubahan PPAS	Jumlah Dokumen Perubahan KUA dan Perubahan PPAS yang Disusun (Dengan Satuan:Dokumen)	0	1.022.940.000	0	0	1	290.524.000	0	0	0	0	1	83.369.000	1	459.000	1	83.828.000	1	83.828.000	100	8,195	Badan Keuangan Daerah
1449		050202201003	Koordinasi, Penyusunan dan Verifikasi RKA- SKPD	Jumlah RKA-SKPD yang disusun dan diverifikasi (Dengan Satuan:RKA SKPD)	0	511.220.000	0	0	33	114.779.000	0	0	0	0	33	42.800.000	33	34.189.000	33	76.989.000	33	76.989.000	100	15,060	Badan Keuangan Daerah
1450		050202201004	Koordinasi, Penyusunan dan Verifikasi Perubahan RKA-SKPD	Jumlah RKA Perubahan SKPD yang Disusun dan Diverifikasi (Dengan Satuan:RKAP SKPD)	0	473.300.000	0	0	33	108.309.000	0	0	0	0	33	46.700.000	33	13.663.000	33	60.363.000	33	60.363.000	100	12,754	Badan Keuangan Daerah
1451		050202201005	Koordinasi, Penyusunan dan Verifikasi DPA- SKPD	Jumlah DPA-SKPD yang Disusun dan Diverifikasi (Dengan Satuan:DPA SKPD)	0	428.177.120	0	0	33	108.459.000	0	0	0	0	33	51.438.800	33	459.000	33	51.897.800	33	51.897.800	100	12,121	Badan Keuangan Daerah
1452		050202201006	Koordinasi, Penyusunan dan Verifikasi Perubahan DPA-SKPD	Jumlah DPA Perubahan SKPD yang Disusun dan Diverifikasi (Dengan Satuan:DPAP SKPD)	0	447.160.000	0	0	33	113.759.000	0	0	0	0	33	0	33	61.368.000	33	61.368.000	33	61.368.000	100	13,724	Badan Keuangan Daerah
1453		050202201007	Koordinasi dan Penyusunan Peraturan Daerah tentang APBD dan Peraturan Kepala Daerah tentang Penjabaran APBD	Jumlah Perda tentang APBD dan Perwako tentang Penjabaran APBD yang Disusun (Dengan Satuan:Peraturan)	0	1.184.670.000	0	0	2	396.888.950	0	0	0	0	0	0	2	204.961.641	2	204.961.641	2	204.961.641	100	17,301	Badan Keuangan Daerah
1454		050202201008	Koordinasi dan Penyusunan Peraturan Daerah tentang Perubahan APBD dan Peraturan Kepala Daerah tentang Penjabaran Perubahan APBD	Jumlah Perda tentang Perubahan APBD dan Perwako tentang Penjabaran APBD yang Disusun (Dengan Satuan:Peraturan)	0	1.181.806.000	0	0	2	298.805.000	0	0	0	0	2	109.726.000	2	118.739.750	2	228.465.750	2	228.465.750	100	19,332	Badan Keuangan Daerah
1455		050202201009	Koordinasi dan Penyusunan Regulasi serta Kebijakan Bidang Anggaran	Jumlah Perda tentang Pengelolaan Keuangan Daerah dan Perda tentang Penyertaan Modal yang Disusun (Dengan Satuan:Peraturan)	0	1.134.570.000	0	0	1	552.880.296	1	50.512.732	1	132.762.484	1	81.297.907	1	137.761.211	1	402.334.334	1	402.334.334	100	35,461	Badan Keuangan Daerah
1456		050202202	Koordinasi dan Pengelolaan Perbendaharaan Daerah	Jumlah Laporan Koordinasi dan Pengelolaan Perbendaharaan Daerah (Dengan Satuan:Laporan)	0	2.095.999.840	0	0	3	548.024.614	3	139.034.144	3	101.882.716	3	85.527.716	3	191.832.224	3	518.276.800	3	518.276.800	100	24,727	Badan Keuangan Daerah
1457		050202202001	Koordinasi dan Pengelolaan Kas Daerah	Jumlah Buku KAS Daerah (Dengan Satuan:Buku)	0	798.988.800	0	0	12	143.476.392	3	76.727.232	3	18.635.848	3	10.135.848	3	28.387.484	12	133.886.412	12	133.886.412	100	16,757	Badan Keuangan Daerah
1458		050202202003	Penyiapan, Pelaksanaan Pengendalian dan Penerbitan Anggaran Kas dan SPD	Jumlah Dokumen SPD (Dengan Satuan:Dokumen)	0	412.249.440	0	0	8	144.695.446	2	4.378.616	2	7.567.924	2	28.208.924	2	95.696.051	8	135.851.515	8	135.851.515	100	32,954	Badan Keuangan Daerah
1459		050202202009	Rekonsiliasi Data Penerimaan dan Pengeluaran Kas serta Pemungutan dan Pemotongan atas SP2D dengan Instansi Terkait	Jumlah Register SP2D dan SP2D yang Diterbitkan (Dengan Satuan:Dokumen)	0	884.761.600	0	0	12	259.852.776	3	57.928.296	3	75.678.944	3	47.182.944	3	67.748.689	12	248.538.873	12	248.538.873	100	28,091	Badan Keuangan Daerah

KOTA PANGKALPINANG

No	Sasaran	Kode	Program Kegiatan dan Sub Kegiatan	Indikator Kinerja Program, Kegiatan, dan Sub Kegiatan (Satuan Indikator)	Target RPJMD Kota Pangkalpinang pada Tahun 2026		Realisasi Capaian Kinerja RPJMD Kota Pangkalpinang sampai dengan RKPD Kota Pangkalpinang Tahun 2022		Target Kinerja dan Anggaran RKPD Kota Pangkalpinang Tahun berjalan 2023		Realisasi Kinerja Pada Triwulan tahun 2023								Realisasi Capaian Kinerja dan Anggaran RKPD Kota Pangkalpinang yang dievaluasi tahun 2023		Realisasi Kinerja dan Anggaran RPJMD Kota Pangkalpinang s/d tahun 2023		Tingkat Capaian Kinerja Dan Realisasi Anggaran RPJMD Kota Pangkalpinang s/d tahun 2023		Perangkat Daerah Penanggung Jawab
											I		II		III		IV								
1	2	3	4	5	6		7		8		9		10		11		12		13		14		15		16
					K	Rp	K	Rp	K	Rp	K	Rp	K	Rp	K	Rp	K	Rp	K	Rp	K	Rp	K	Rp	
1460		050202203	Koordinasi dan Pelaksanaan Akuntansi dan Pelaporan Keuangan Daerah	Jumlah Laporan Koordinasi Akuntansi dan Pelaporan Keuangan Daerah (Dengan Satuan:Laporan)	0	2.686.555.200	0	0	4	692.006.547	1	139.381.112	1	199.627.733	1	121.721.698	1	174.687.635	4	635.418.178	4	635.418.178	100	23,652	Badan Keuangan Daerah
1461		050202203003	Koordinasi Penyusunan Laporan Pertanggungjawaban Pelaksanaan APBD Bulanan, Triwulanan dan Semesteran	Jumlah Laporan Pertanggungjawaban Pelaksanaan APBD Bulanan, Triwulanan dan Semesteran (Dengan Satuan:Laporan)	0	770.950.400	0	0	3	177.783.867	3	13.590.832	3	50.909.248	3	20.386.248	3	79.318.814	3	164.205.142	3	164.205.142	100	21,299	Badan Keuangan Daerah
1462		050202203005	Koordinasi dan Penyusunan Rancangan Peraturan Daerah tentang Pertanggungjawaban Pelaksanaan APBD Kabupaten/Kota dan Rancangan Peraturan Kepala Daerah tentang Penjabaran Pertanggungjawaban Pelaksanaan APBD Kabupaten/Kota	Jumlah Perda dan Perwako Pertanggungjawaban Pelaksanaan APBD (Dengan Satuan:Dokumen)	0	1.599.844.800	0	0	2	449.325.430	1	125.790.280	1	148.718.485	0	101.335.450	0	46.786.160	2	422.630.375	2	422.630.375	100	26,417	Badan Keuangan Daerah
1463		050202203009	Penyusunan Kebijakan dan Panduan Teknis Operasional Penyelenggaraan Akuntansi Pemerintah Daerah	Jumlah Kebijakan Akuntansi Pemerintah Daerah (Dengan Satuan:Dokumen)	0	180.320.000	0	0	1	64.897.250	0	0	0	0	0	0	1	48.582.661	1	48.582.661	1	48.582.661	100	26,942	Badan Keuangan Daerah
1464		050202204	Penunjang Urusan Kewenangan Pengelolaan Keuangan Daerah	Jumlah Laporan Kewenangan Pengelolaan Keuangan Daerah (Dengan Satuan:Laporan)	0	30.284.200.000	0	0	2	1.146.294.489	2	18.500.000	2	9.500.000	2	71.882.340	2	135.508.797	2	235.391.137	2	235.391.137	100	0,777	Badan Keuangan Daerah
				Presentase terlaksananya Kewenangan Pengelolaan Keuangan Daerah (Dengan Satuan:%)	100		0		100		0		0		0		0		0		0		0		Badan Keuangan Daerah
1465		050202204002	Analisis Investasi Pemerintah Daerah	Jumlah Laporan Analisis Investasi Pemerintah Daerah (Dengan Satuan:Laporan)	0	284.200.000	0	0	1	133.749.850	0	0	0	0	0	0	1	76.369.610	1	76.369.610	1	76.369.610	100	26,872	Badan Keuangan Daerah
1466		050202204009	Pengelolaan Dana Darurat dan Mendesak	Jumlah Dana Darurat dan Mendesak (Dengan Satuan:Laporan)	0	30.000.000.000	0	0	1	1.012.544.639	1	18.500.000	1	9.500.000	1	71.882.340	1	59.139.187	1	159.021.527	1	159.021.527	100	0,530	Badan Keuangan Daerah
1467		050202205	Pengelolaan Data dan Implementasi Sistem Informasi Pemerintah Daerah Lingkup Keuangan Daerah	Jumlah Laporan Sistem Informasi Pemerintah Daerah Lingkup Keuangan Daerah (Dengan Satuan:Laporan)	0	2.662.105.250	0	0	3	401.708.426	0	0	1	10.135.848	1	83.075.331	1	51.695.988	3	144.907.167	3	144.907.167	100	5,443	Badan Keuangan Daerah
				Presentase terpenuhinya data dan SIPD (Dengan Satuan:%)	100		0		100		0		0		0		0		0		0		0		Badan Keuangan Daerah
1468		050202205001	Inventarisasi dan Analisis Data Bidang Keuangan Daerah	Jumlah Laporan Inventarisasi dan Analisis Data Bidang Keuangan Daerah (Dengan Satuan:Laporan)	0	306.560.000	0	0	1	25.000.000	0	0	0	0	0	0	0	0	0	0	0	0	0	0	Badan Keuangan Daerah
1469		050202205002	Implementasi dan Pemeliharaan Sistem Informasi Pemerintah Daerah Bidang Keuangan Daerah	Jumlah Pengembangan Sistem Informasi Pemerintah Daerah Bidang Keuangan Daerah (Dengan Satuan:Sistem)	0	1.761.100.000	0	0	1	326.708.426	0	0	1	10.135.848	1	83.075.331	1	51.695.988	1	144.907.167	1	144.907.167	100	8,228	Badan Keuangan Daerah
1470		050202205003	Pembinaan Sistem Informasi Pemerintah Daerah Bidang Keuangan Daerah Pemerintah Kabupaten/Kota	Jumlah Pembinaan Sistem Informasi Pemerintah Daereah Bidang Keuangan Daerah (Dengan Satuan:Sistem)	0	594.445.250	0	0	1	50.000.000	0	0	0	0	0	0	0	0	0	0	0	0	0	0	Badan Keuangan Daerah
																		RATA-RATA CAPAIAN KINERJA (%)					**100,000**	**6,257**	
																		PREDIKAT KINERJA					**ST**	**SR**	
1471	**-**	**050203**	**PROGRAM PENGELOLAAN BARANG MILIK DAERAH**	**Manajemen Aset/BMD (Dengan Satuan:%)**	**100**	**4.352.300.000**	**0**	**0**	**100**	**2.202.298.344**	**25**	**155.020.624**	**25**	**299.813.171**	**25**	**439.674.474**	**25**	**741.963.152**	**100**	**1.636.471.421**	**100**	**1.636.471.421**	**100**	**37,600**	**Badan Keuangan Daerah**
1472		050203201	Pengelolaan Barang Milik Daerah	Jumlah Laporan Pengelolaan Barang Milik Daerah (Dengan Satuan:Laporan)	0	4.352.300.000	0	0	6	2.202.298.344	1	155.020.624	2	299.813.171	2	439.674.474	1	741.963.152	6	1.636.471.421	6	1.636.471.421	100	37,600	Badan Keuangan Daerah
1473		050203201006	Inventarisasi Barang Milik Daerah	Jumlah Laporan Hasil Inventarisasi Aset/BMd (Dengan Satuan:Laporan)	0	209.200.000	0	0	34	400.000.000	0	0	0	0	10	17.950.000	24	157.561.000	34	175.511.000	34	175.511.000	100	83,896	Badan Keuangan Daerah
1474		050203201007	Pengamanan Barang Milik Daerah	Jumlah Sertifikat yang Diterbitkan (Dengan Satuan:laporan)	0	1.737.800.000	0	0	200	636.633.880	20	19.893.080	30	39.839.620	50	242.103.158	740	193.974.230	840	495.810.088	840	495.810.088	100	28,531	Badan Keuangan Daerah
1475		050203201008	Penilaian Barang Milik Daerah	Jumlah Laporan Penilaian Aset/BMD Daerah (Dengan Satuan:Laporan)	0	653.200.000	0	0	1	136.050.000	0	0	0	0	1	11.800.000	1	72.135.426	1	83.935.426	1	83.935.426	100	12,850	Badan Keuangan Daerah
1476		050203201010	Optimalisasi Penggunaan, Pemanfaatan, Pemindahtanganan, Pemusnahan, dan Penghapusan Barang Milik Daerah	Jumlah Laporan Pemindahtangan dan Penghapusan BMD (Dengan Satuan:dokumen)	0	816.725.000	0	0	20	364.610.984	5	63.618.464	5	62.814.696	5	100.231.696	5	61.560.728	20	288.225.584	20	288.225.584	100	35,290	Badan Keuangan Daerah

KOTA PANGKALPINANG

No	Sasaran	Kode	Program Kegiatan dan Sub Kegiatan	Indikator Kinerja Program, Kegiatan, dan Sub Kegiatan (Satuan Indikator)	Target RPJMD Kota Pangkalpinang pada Tahun 2026		Realisasi Capaian Kinerja RPJMD Kota Pangkalpinang sampai dengan RKPD Kota Pangkalpinang Tahun 2022		Target Kinerja dan Anggaran RKPD Kota Pangkalpinang Tahun berjalan 2023		Realisasi Kinerja Pada Triwulan tahun 2023								Realisasi Capaian Kinerja dan Anggaran RKPD Kota Pangkalpinang yang dievaluasi tahun 2023		Realisasi Kinerja dan Anggaran RPJMD Kota Pangkalpinang s/d tahun 2023		Tingkat Capaian Kinerja Dan Realisasi Anggaran RPJMD Kota Pangkalpinang s/d tahun 2023		Perangkat Daerah Penanggung Jawab
											I		II		III		IV								
1	2	3	4	5	6		7		8		9		10		11		12		13		14		15		16
					K	Rp	K	Rp	K	Rp	K	Rp	K	Rp	K	Rp	K	Rp	K	Rp	K	Rp	K	Rp	
1477		050203201011	Rekonsiliasi dalam rangka Penyusunan Laporan Barang Milik Daerah	Jumlah Buku Neraca Aset/BMD (Dengan Satuan:laporan)	0	825.000.000	0	0	34	433.123.480	3	71.509.080	7	128.109.620	10	33.589.620	14	130.961.160	34	364.169.480	34	364.169.480	100	44,142	Badan Keuangan Daerah
1478		050203201013	Pembinaan Pengelolaan Barang Milik Daerah Pemerintah Kabupaten/Kota	Jumlah Orang yang mendapatkan Pembinaan Pengelolaan BMD (Dengan Satuan:Orang)	0	110.375.000	0	0	170	231.880.000	0	0	40	69.049.235	40	34.000.000	90	125.770.608	170	228.819.843	170	228.819.843	100	100	Badan Keuangan Daerah
RATA-RATA CAPAIAN KINERJA (%)																							**100,000**	**37,600**	
PREDIKAT KINERJA																							**ST**	**SR**	
1479	**-**	**050204**	**PROGRAM PENGELOLAAN PENDAPATAN DAERAH**	**Capaian penagihan pajak daerah (Dengan Satuan:%)**	**5**	**6.096.382.400**	**0**	**0**	**5**	**6.764.795.804**	**1**	**702.623.702**	**1**	**1.037.405.405**	**1**	**1.184.439.022**	**2**	**2.959.732.331**	**5**	**5.884.200.460**	**5**	**5.884.200.460**	**100**	**96,520**	**Badan Keuangan Daerah**
				Capaian Pertumbuhan Pendapatan Pajak Daerah (Dengan Satuan:%)	**0**		**0**		**4**		**1**		**1**		**1**		**1**		**4**		**4**		**100**		**Badan Keuangan Daerah**
1480		050204201	Kegiatan Pengelolaan Pendapatan Daerah	Jumlah Laporan Penetapan Pajak Daerah (Dengan Satuan:Laporan)	0	6.096.382.400	0	0	12	6.764.795.804	3	702.623.702	3	1.037.405.405	3	1.184.439.022	3	2.959.732.331	12	5.884.200.460	12	5.884.200.460	100	96,520	Badan Keuangan Daerah
				Jumlah Laporan Pengelolaan Pendapatan Daerah (Dengan Satuan:Laporan)	0		0		12		2		2		2		6		12		12		100		Badan Keuangan Daerah
1481		050204201002	Analisa dan Pengembangan Pajak Daerah, serta Penyusunan Kebijakan Pajak Daerah	Jumlah Perda, Perwako, dan SK Walikota serta SK Kepala Daerah yang Disusun (Dengan Satuan:dokumen)	0	380.000.000	0	0	1	766.499.400	1	148.656.616	1	132.994.888	1	120.015.888	1	283.007.480	1	684.674.872	1	684.674.872	100	100	Badan Keuangan Daerah
1482		050204201003	Penyuluhan dan Penyebarluasan Kebijakan Pajak Daerah	Jumlah Perserta yang Mengikuti Sosilisasi Penyuluhan Kebijakan Pajak Daerah (Dengan Satuan:laporan)	0	150.000.000	0	0	1	458.095.088	1	12.135.848	1	20.703.772	1	81.018.772	1	299.536.696	1	413.395.088	1	413.395.088	100	100	Badan Keuangan Daerah
1483		050204201004	Penyediaan Sarana dan Prasarana Pengelolaan Pajak Daerah	Jumlah Sistem Pengelolaan Pajak Daerah yang Tersedia (Dengan Satuan:unit)	0	100.000.000	0	0	1	146.459.000	0	0	0	0	0	0	1	133.809.000	1	133.809.000	1	133.809.000	100	100	Badan Keuangan Daerah
1484		050204201005	Pendataan dan Pendaftaran Objek Pajak Daerah	Jumlah Data Wajib Pajak Baru dan Data yang Terupdate (Dengan Satuan:laporan)	0	890.362.900	0	0	1	410.519.200	1	54.658.160	1	15.346.256	1	58.872.820	1	165.400.560	1	294.277.796	1	294.277.796	100	33,051	Badan Keuangan Daerah
1485		050204201006	Pengolahan, Pemeliharaan, dan Pelaporan Basis Data Pajak Daerah	Jumlah Sistem Pajak dan Fasilitas Payment Online Daerah yang Terpelihara (Dengan Satuan:laporan)	0	682.325.000	0	0	1	733.282.816	1	42.873.937	1	106.273.867	1	88.946.007	1	458.163.132	1	696.256.943	1	696.256.943	100	100	Badan Keuangan Daerah
1486		050204201007	Penilaian Pajak Bumi dan Bangunan Perdesaan dan Perkotaan (PBBP2) serta Bea Perolehan Hak atas Tanah dan Bangunan (BPHTB)	Jumlah NJOP PBB dan BPHTB yang Terupdate (Dengan Satuan:objek pajak)	0	1.451.294.000	0	0	69.000	345.128.392	17.250	18.407.012	17.250	51.081.303	17.250	91.065.195	17.250	158.334.788	69.000	318.888.298	69.000	318.888.298	100	21,973	Badan Keuangan Daerah
1487		050204201008	Penetapan Wajib Pajak Daerah	Jumlah Penerbitan dan Besarnya Ketetapan Pajak Daerah (Dengan Satuan:dokumen)	0	40.000.000	0	0	74.500	71.558.846	18.625	29.438.616	18.625	7.067.924	18.625	9.860.174	18.625	12.375.232	74.500	58.741.946	74.500	58.741.946	100	100	Badan Keuangan Daerah
1488		050204201009	Pelayanan dan Konsultasi Pajak Daerah	Jumlah Layanan dan Konsultasi Pajak Daerah yang Diberikan kepada Masyarakat (Dengan Satuan:layanan)	0	40.000.000	0	0	10	19.500.000	5	3.500.000	0	0	0	0	5	14.400.000	10	17.900.000	10	17.900.000	100	44,750	Badan Keuangan Daerah
1489		050204201011	Penagihan Pajak Daerah	Jumlah Ketetapan dan Piutang Pajak Daerah yang Tertagih (Dengan Satuan:Wajib Pajak)	0	727.000.000	0	0	30.000	1.618.131.214	7.500	131.857.937	7.500	236.535.731	7.500	244.153.072	7.500	664.992.075	30.000	1.277.538.815	30.000	1.277.538.815	100	100	Badan Keuangan Daerah
				Jumlah Dokumen Hasil Pelaksanaan Penagihan Pajak Daerah (Dengan Satuan:Dokumen)	0		0		52.963		13.240		13.240		13.240		13.243		52.963		52.963		100		Badan Keuangan Daerah
1490		050204201013	Pengendalian, Pemeriksaan dan Pengawasan Pajak Daerah	Jumlah Jenis Pajak Diverifikasi dan Diawasi (Dengan Satuan:dokumen)	0	1.405.400.500	0	0	10	2.121.385.848	2	250.895.576	3	467.401.664	2	490.507.094	3	769.713.368	10	1.978.517.702	10	1.978.517.702	100	100	Badan Keuangan Daerah
1491		050204201014	Pembinaan dan Pengawasan Pengelolaan Pajak Daerah dan Retribusi Daerah	Jumlah Realisasi Pajak dan Retribusi Daerah (Dengan Satuan:laporan)	0	130.000.000	0	0	3	74.236.000	3	10.200.000	0	0	0	0	0	0	3	10.200.000	3	10.200.000	100	7,846	Badan Keuangan Daerah
RATA-RATA CAPAIAN KINERJA (%)																							**100,000**	**96,520**	
PREDIKAT KINERJA																							**ST**	**ST**	
RATA-RATA CAPAIAN KINERJA DAN ANGGARAN SEMUA PROGRAM DI BADAN KEUANGAN DAERAH(%)																							**100,000**	**43,811**	
PREDIKAT KINERJA																							**ST**	**SR**	
KEPEGAWAIAN																									

KOTA PANGKALPINANG

No	Sasaran	Kode	Program Kegiatan dan Sub Kegiatan	Indikator Kinerja Program, Kegiatan, dan Sub Kegiatan (Satuan Indikator)	Target RPJMD Kota Pangkalpinang pada Tahun 2026		Realisasi Capaian Kinerja RPJMD Kota Pangkalpinang sampai dengan RKPD Kota Pangkalpinang Tahun 2022		Target Kinerja dan Anggaran RKPD Kota Pangkalpinang Tahun berjalan 2023		Realisasi Kinerja Pada Triwulan tahun 2023								Realisasi Capaian Kinerja dan Anggaran RKPD Kota Pangkalpinang yang dievaluasi tahun 2023		Realisasi Kinerja dan Anggaran RPJMD Kota Pangkalpinang s/d tahun 2023		Tingkat Capaian Kinerja Dan Realisasi Anggaran RPJMD Kota Pangkalpinang s/d tahun 2023		Perangkat Daerah Penanggung Jawab
											I		II		III		IV								
1	2	3	4	5	6		7		8		9		10		11		12		13		14		15		16
					K	Rp	K	Rp	K	Rp	K	Rp	K	Rp	K	Rp	K	Rp	K	Rp	K	Rp	K	Rp	
Badan Kepegawaian Pengembangan Sumber Daya Manusia																									
1492	**-**	**050301**	**PROGRAM PENUNJANG URUSAN PEMERINTAHAN DAERAH KABUPATEN/KOTA**	**Persentase laporan kinerja dan keuangan yang disampaikan tepat waktu (Dengan Satuan:%)**	**100**	**17.776.563.696**	**0**	**0**	**100**	**4.738.355.805**	**25**	**707.513.224**	**50**	**1.203.744.538**	**75**	**963.060.688**	**100**	**1.251.067.471**	**100**	**4.125.385.921**	**100**	**4.125.385.921**	**100**	**23,207**	**Badan Kepegawaian Pengembangan Sumber Daya Manusia**
				Persentase terpenuhinya kebutuhan Administrasi perkantoran (Dengan Satuan:%)	**100**		**0**		**100**		**25**		**50**		**75**		**100**		**100**		**100**		**100**		**Badan Kepegawaian Pengembangan Sumber Daya Manusia**
				Persentase sarana dan prasarana Apratur dalam kondisi baik (Dengan Satuan:%)	**100**		**0**		**100**		**25**		**50**		**75**		**93**		**93**		**93**		**93**		**Badan Kepegawaian Pengembangan Sumber Daya Manusia**
				Pesentase ASN yang memenuhi standar kompentensi/kualifikasi pada unit kerjanya (Dengan Satuan:%)	**100**		**0**		**100**		**25**		**50**		**75**		**100**		**100**		**100**		**100**		**Badan Kepegawaian Pengembangan Sumber Daya Manusia**
1493		050301202	Administrasi Keuangan Perangkat Daerah	Jumlah laporan Administrasi Keuangan perangkat daerah (Dengan Satuan:Laporan)	0	15.530.430.046	0	0	1	3.609.326.392	0	560.727.973	0	1.055.596.475	0	705.876.372	1	790.659.510	1	3.112.860.330	1	3.112.860.330	100	20,044	Badan Kepegawaian Pengembangan Sumber Daya Manusia
1494		050301202001	Penyediaan Gaji dan Tunjangan ASN	Jumlah Orang yang Menerima Gaji dan Tunjangan ASN (Dengan Satuan:Orang/bulan)	0	15.530.430.046	0	0	30	3.609.326.392	29	560.727.973	29	1.055.596.475	28	705.876.372	28	790.659.510	28	3.112.860.330	28	3.112.860.330	100	20,044	Badan Kepegawaian Pengembangan Sumber Daya Manusia
1495		050301205	Administrasi Kepegawaian Perangkat Daerah	Jumlah laporan administrasi kepegawaian perangkat daerah (Dengan Satuan:Laporan)	0	163.000.000	0	0	2	88.250.000	0	5.800.000	0	0	0	2.275.000	2	69.305.000	2	77.380.000	2	77.380.000	100	47,472	Badan Kepegawaian Pengembangan Sumber Daya Manusia
1496		050301205002	Pengadaan Pakaian Dinas beserta Atribut Kelengkapannya	Jumlah Paket Pakaian Dinas beserta Atribut Kelengkapan (Dengan Satuan:Paket)	0	98.000.000	0	0	3	63.250.000	0	0	0	0	0	0	3	63.250.000	3	63.250.000	3	63.250.000	100	64,541	Badan Kepegawaian Pengembangan Sumber Daya Manusia
1497		050301205009	Pendidikan dan Pelatihan Pegawai Berdasarkan Tugas dan Fungsi	Jumlah Pegawai Berdasarkan Tugas dan Fungsi yang Mengikuti Pendidikan dan Pelatihan (Dengan Satuan:Orang)	0	65.000.000	0	0	5	25.000.000	2	5.800.000	2	0	2	2.275.000	4	6.055.000	4	14.130.000	4	14.130.000	100	21,738	Badan Kepegawaian Pengembangan Sumber Daya Manusia
1498		050301206	Administrasi Umum Perangkat Daerah	Jumlah laporan administrasi umum Perangkat daerah (Dengan Satuan:Laporan)	0	475.633.650	0	0	5	374.156.970	0	84.949.989	0	72.486.177	0	65.306.533	5	97.242.765	5	319.985.464	5	319.985.464	100	67,276	Badan Kepegawaian Pengembangan Sumber Daya Manusia
1499		050301206001	Penyediaan Komponen Instalasi Listrik/Penerangan Bangunan Kantor	Jumlah Paket Komponen Instalasi Listrik/Penerangan Bangunan Kantor yang Disediakan (Dengan Satuan:Paket)	0	40.000.000	0	0	1	5.459.000	0	0	1	1.088.000	1	1.389.550	1	2.634.000	1	5.111.550	1	5.111.550	100	12,779	Badan Kepegawaian Pengembangan Sumber Daya Manusia
1500		050301206003	Penyediaan Peralatan Rumah Tangga	Jumlah Paket Peralatan Rumah Tangga yang Disediakan (Dengan Satuan:Paket)	0	25.000.000	0	0	2	3.459.000	0	0	1	400.000	1	200.000	2	2.200.000	2	2.800.000	2	2.800.000	100	11,200	Badan Kepegawaian Pengembangan Sumber Daya Manusia
1501		050301206004	Penyediaan Bahan Logistik Kantor	Jumlah Paket Bahan Logistik Kantor yang Disediakan (Dengan Satuan:Paket)	0	70.500.000	0	0	3	90.368.720	0	0	1	10.600.720	1	24.827.877	3	13.952.000	3	49.380.597	3	49.380.597	100	70,043	Badan Kepegawaian Pengembangan Sumber Daya Manusia
1502		050301206005	Penyediaan Barang Cetakan dan Penggandaan	Jumlah Paket Barang Cetakan dan Penggandaan yang Disediakan (Dengan Satuan:Paket)	0	40.000.000	0	0	1	49.870.250	0	0	1	12.746.000	1	8.154.250	1	18.369.000	1	39.269.250	1	39.269.250	100	98,173	Badan Kepegawaian Pengembangan Sumber Daya Manusia
1503		050301206009	Penyelenggaraan Rapat Koordinasi dan Konsultasi SKPD	Jumlah Laporan Penyelenggaraan Rapat Koordinasi dan Konsultasi SKPD (Dengan Satuan:Laporan)	0	300.133.650	0	0	1	225.000.000	0	84.949.989	0	47.651.457	0	30.734.856	1	60.087.765	1	223.424.067	1	223.424.067	100	74,442	Badan Kepegawaian Pengembangan Sumber Daya Manusia
1504		050301207	Pengadaan Barang Milik Daerah Penunjang Urusan Pemerintah Daerah	Jumlah Laporan Pengadaan barang milik daerah penunjang urusan Pemerintah Daerah yang diadakan (Dengan Satuan:laporan)	0	0	0	0	1	236.759.000	0	0	0	0	0	95.345.000	1	135.884.000	1	231.229.000	1	231.229.000	100	100	Badan Kepegawaian Pengembangan Sumber Daya Manusia

KOTA PANGKALPINANG

No	Sasaran	Kode	Program Kegiatan dan Sub Kegiatan	Indikator Kinerja Program, Kegiatan, dan Sub Kegiatan (Satuan Indikator)	Target RPJMD Kota Pangkalpinang pada Tahun 2026		Realisasi Capaian Kinerja RPJMD Kota Pangkalpinang sampai dengan RKPD Kota Pangkalpinang Tahun 2022		Target Kinerja dan Anggaran RKPD Kota Pangkalpinang Tahun berjalan 2023		Realisasi Kinerja Pada Triwulan tahun 2023								Realisasi Capaian Kinerja dan Anggaran RKPD Kota Pangkalpinang yang dievaluasi tahun 2023		Realisasi Kinerja dan Anggaran RPJMD Kota Pangkalpinang s/d tahun 2023		Tingkat Capaian Kinerja Dan Realisasi Anggaran RPJMD Kota Pangkalpinang s/d tahun 2023		Perangkat Daerah Penanggung Jawab
											I		II		III		IV								
1	2	3	4	5	6		7		8		9		10		11		12		13		14		15		16
					K	Rp	K	Rp	K	Rp	K	Rp	K	Rp	K	Rp	K	Rp	K	Rp	K	Rp	K	Rp	
1505		050301207007	Pengadaan Aset Tetap Lainnya	Jumlah Unit Aset Tetap Lainnya yang Disediakan (Dengan Satuan:Unit)	0	0	0	0	23	236.759.000	0	0	0	0	8	95.345.000	23	135.884.000	23	231.229.000	23	231.229.000	100	100	Badan Kepegawaian Pengembangan Sumber Daya Manusia
1506		050301208	Penyediaan Jasa Penunjang Urusan Pemerintahan Daerah	Jumlah laporan penyediaan jasa Penunjang Urusan Pemerintahan Daerah (Dengan Satuan:Laporan)	0	1.067.500.000	0	0	3	271.039.851	0	44.598.146	0	55.110.712	0	67.800.685	3	84.898.397	3	252.407.940	3	252.407.940	100	23,645	Badan Kepegawaian Pengembangan Sumber Daya Manusia
1507		050301208002	Penyediaan Jasa Komunikasi, Sumber Daya Air dan Listrik	Jumlah Laporan Penyediaan Jasa Komunikasi, Sumber Daya Air dan Listrik yang Disediakan (Dengan Satuan:Laporan)	0	385.000.000	0	0	1	86.059.000	0	20.176.450	0	4.859.668	0	20.043.141	1	25.902.925	1	70.982.184	1	70.982.184	100	18,437	Badan Kepegawaian Pengembangan Sumber Daya Manusia
1508		050301208003	Penyediaan Jasa Peralatan dan Perlengkapan Kantor	Jumlah Laporan Penyediaan Jasa Peralatan dan Perlengkapan Kantor yang Disediakan (Dengan Satuan:Laporan)	0	57.500.000	0	0	1	25.457.675	0	0	0	6.200.000	0	10.700.000	1	6.695.500	1	23.595.500	1	23.595.500	100	41,036	Badan Kepegawaian Pengembangan Sumber Daya Manusia
1509		050301208004	Penyediaan Jasa Pelayanan Umum Kantor	Jumlah Laporan Penyediaan Jasa Pelayanan Umum Kantor yang Disediakan (Dengan Satuan:Laporan)	0	625.000.000	0	0	1	159.523.176	0	24.421.696	0	44.051.044	0	37.057.544	1	52.299.972	1	157.830.256	1	157.830.256	100	25,253	Badan Kepegawaian Pengembangan Sumber Daya Manusia
1510		050301209	Pemeliharaan Barang Milik Daerah Penunjang Urusan Pemerintahan Daerah	Jumlah Laporan pemeliharaan barang milik daerah penunjang urusan Pemerintah Daerah yang terpelihara (Dengan Satuan:laporan)	0	540.000.000	0	0	3	158.823.592	0	11.437.116	0	20.551.174	0	26.457.098	3	73.077.799	3	131.523.187	3	131.523.187	100	24,356	Badan Kepegawaian Pengembangan Sumber Daya Manusia
1511		050301209001	Penyediaan Jasa Pemeliharaan, Biaya Pemeliharaan, dan Pajak Kendaraan Perorangan Dinas atau Kendaraan Dinas Jabatan	Jumlah Kendaraan Perorangan Dinas atau Kendaraan Dinas Jabatan yang Dipelihara dan dibayarkan Pajaknya (Dengan Satuan:Unit)	0	170.000.000	0	0	1	40.232.296	1	1.630.500	1	4.520.000	1	4.999.670	1	6.315.070	1	17.465.240	1	17.465.240	100	10,274	Badan Kepegawaian Pengembangan Sumber Daya Manusia
1512		050301209002	Penyediaan Jasa Pemeliharaan, Biaya Pemeliharaan, Pajak dan Perizinan Kendaraan Dinas Operasional atau Lapangan	Jumlah Kendaraan Dinas Operasional atau Lapangan yang Dipelihara dan dibayarkan Pajak dan Perizinannya (Dengan Satuan:Unit)	0	295.000.000	0	0	4	68.359.000	4	6.428.000	4	9.963.250	4	16.389.504	4	31.058.570	4	63.839.324	4	63.839.324	100	21,640	Badan Kepegawaian Pengembangan Sumber Daya Manusia
1513		050301209009	Pemeliharaan/Rehabilitasi Gedung Kantor dan Bangunan Lainnya	Jumlah Gedung Kantor dan Bangunan Lainnya yang Dipelihara/Direhabilitasi (Dengan Satuan:Unit)	0	75.000.000	0	0	1	50.232.296	0	3.378.616	0	6.067.924	0	5.067.924	1	35.704.159	1	50.218.623	1	50.218.623	100	66,958	Badan Kepegawaian Pengembangan Sumber Daya Manusia
RATA-RATA CAPAIAN KINERJA (%)																							**98,250**	**23,207**	
PREDIKAT KINERJA																							**ST**	**SR**	
1514	**-**	**050302**	**PROGRAM KEPEGAWAIAN DAERAH**	**Rasio pegawai fungsional (Dengan Satuan:%)**	**78**	**4.027.500.000**	**0**	**0**	**7,800**	**1.564.289.764**	**5,700**	**86.307.544**	**6,800**	**197.340.316**	**7**	**159.882.076**	**27**	**656.476.725**	**27**	**1.100.006.661**	**27**	**1.100.006.661**	**34,615**	**27,312**	**Badan Kepegawaian Pengembangan Sumber Daya Manusia**
				Rasio jabatan fungsional yang bersertifikat kompetensi (Dengan Satuan:%)	**100**		**0**		**100**		**21**		**26**		**30**		**39**		**39**		**39**		**39**		**Badan Kepegawaian Pengembangan Sumber Daya Manusia**
				Rasio pegawai pendidikan tinggi dan menengah/ dasar (PNS tidak termasuk guru dan tenaga kesehatan) (Dengan Satuan:%)	**100**		**0**		**100**		**35**		**61**		**75**		**83**		**83**		**83**		**83**		**Badan Kepegawaian Pengembangan Sumber Daya Manusia**
1515		050302201	Pengadaan, Pemberhentian dan Informasi Kepegawaian ASN	Jumlah Laporan pengadaan, pemberhentian dan informasi kepegawaian ASN (Dengan Satuan:Laporan)	0	2.220.000.000	0	0	7	852.131.764	0	39.007.544	0	131.040.316	0	117.258.216	7	408.281.423	7	695.587.499	7	695.587.499	100	31,333	Badan Kepegawaian Pengembangan Sumber Daya Manusia
1516		050302201002	Penyusunan Rencana Kebutuhan, Jenis dan Jumlah Jabatan untuk Pelaksanaan Pengadaan ASN	Jumlah Dokumen Hasil Penyusunan Rencana Kebutuhan, Jenis dan Jumlah Jabatan untuk Pelaksanaan Pengadaan ASN (Dengan Satuan:Dokumen)	0	170.000.000	0	0	2	251.053.500	0	0	1	7.404.000	1	0	2	108.322.700	2	115.726.700	2	115.726.700	100	68,075	Badan Kepegawaian Pengembangan Sumber Daya Manusia
1517		050302201003	Koordinasi dan Fasilitasi Pengadaan PNS dan PPPK	Jumlah Dokumen Kegiatan Koordinasi dan Fasilitasi Pengadaan PNS dan PPPK (Dengan Satuan:Dokumen)	0	55.000.000	0	0	322	32.499.000	159	1.600.000	193	7.525.000	193	0	322	17.289.940	322	26.414.940	322	26.414.940	100	48,027	Badan Kepegawaian Pengembangan Sumber Daya Manusia

KOTA PANGKALPINANG

No	Sasaran	Kode	Program Kegiatan dan Sub Kegiatan	Indikator Kinerja Program, Kegiatan, dan Sub Kegiatan (Satuan Indikator)	Target RPJMD Kota Pangkalpinang pada Tahun 2026		Realisasi Capaian Kinerja RPJMD Kota Pangkalpinang sampai dengan RKPD Kota Pangkalpinang Tahun 2022		Target Kinerja dan Anggaran RKPD Kota Pangkalpinang Tahun berjalan 2023		Realisasi Kinerja Pada Triwulan tahun 2023								Realisasi Capaian Kinerja dan Anggaran RKPD Kota Pangkalpinang yang dievaluasi tahun 2023		Realisasi Kinerja dan Anggaran RPJMD Kota Pangkalpinang s/d tahun 2023		Tingkat Capaian Kinerja Dan Realisasi Anggaran RPJMD Kota Pangkalpinang s/d tahun 2023		Perangkat Daerah Penanggung Jawab
											I		II		III		IV								
1	2	3	4	5	6		7		8		9		10		11		12		13		14		15		16
					K	Rp	K	Rp	K	Rp	K	Rp	K	Rp	K	Rp	K	Rp	K	Rp	K	Rp	K	Rp	
1518		050302201006	Koordinasi Pelaksanaan Administrasi Pemberhentian	Jumlah Dokumen Hasil kegiatan Koordinasi Pelaksanaan Administrasi Pemberhentian (Dengan Satuan:Dokumen)	0	200.000.000	0	0	110	10.359.000	32	0	52	0	76	0	107	5.000.000	107	5.000.000	107	5.000.000	100	2,500	Badan Kepegawaian Pengembangan Sumber Daya Manusia
1519		050302201008	Fasilitasi Lembaga Profesi ASN	Jumlah Lembaga Profesi ASN yang Difasilitasi (Dengan Satuan:Lembaga)	0	335.000.000	0	0	1	230.541.000	0	0	1	51.000.000	1	0	1	179.384.095	1	230.384.095	1	230.384.095	100	68,771	Badan Kepegawaian Pengembangan Sumber Daya Manusia
1520		050302201009	Perumusan Bahan Kebijakan Pengelolaan Data dan Informasi ASN	Jumlah Dokumen Hasil Perumusan Bahan Kebijakan Pengelolaan Data dan Informasi ASN (Dengan Satuan:Dokumen)	0	1.050.000.000	0	0	3.000	254.820.264	962	37.407.544	1.500	65.111.316	2.181	63.171.316	3.012	84.585.928	3.012	250.276.104	3.012	250.276.104	100	23,836	Badan Kepegawaian Pengembangan Sumber Daya Manusia
1521		050302201010	Pengelolaan Sistem Informasi Kepegawaian	Jumlah Dokumen Hasil Pengelolaan Sistem Informasi Kepegawaian (Dengan Satuan:Dokumen)	0	200.000.000	0	0	30	25.359.000	7	0	11	0	22	24.900.000	30	0	30	24.900.000	30	24.900.000	100	12,450	Badan Kepegawaian Pengembangan Sumber Daya Manusia
1522		050302201011	Pengelolaan Data Kepegawaian	Jumlah Dokumen Hasil Pengelolaan Data Kepegawaian (Dengan Satuan:Dokumen)	0	210.000.000	0	0	5	47.500.000	1	0	2	0	3	29.186.900	4	13.698.760	4	42.885.660	4	42.885.660	100	20,422	Badan Kepegawaian Pengembangan Sumber Daya Manusia
1523		050302202	Mutasi dan Promosi ASN	Jumlah Laporan mutasi dan promosi ASN (Dengan Satuan:Laporan)	0	847.500.000	0	0	3	289.177.000	0	47.300.000	0	60.400.000	0	27.837.000	3	103.124.420	3	238.661.420	3	238.661.420	100	28,161	Badan Kepegawaian Pengembangan Sumber Daya Manusia
1524		050302202001	Pengelolaan Mutasi ASN	Jumlah Dokumen Hasil Pelaksanaan Mutasi Jabatan Pimpinan Tinggi, Jabatan Administrasi, Jabatan Pelaksana dan Mutasi ASN antar Daerah (Dengan Satuan:Dokumen)	0	450.000.000	0	0	40	182.399.000	19	38.500.000	25	47.500.000	39	9.375.000	42	61.314.872	42	156.689.872	42	156.689.872	100	34,820	Badan Kepegawaian Pengembangan Sumber Daya Manusia
1525		050302202002	Pengelolaan Kenaikan Pangkat ASN	Jumlah Pengelolaan Kenaikan Pangkat ASN (Dengan Satuan:Dokumen)	0	185.000.000	0	0	600	68.319.000	424	7.200.000	424	10.900.000	424	10.870.000	643	31.061.130	643	60.031.130	643	60.031.130	100	32,449	Badan Kepegawaian Pengembangan Sumber Daya Manusia
1526		050302202003	Pengelolaan Promosi ASN	Jumlah Dokumen Hasil Pengelolaan Promosi ASN (Dengan Satuan:Dokumen)	0	212.500.000	0	0	280	38.459.000	147	1.600.000	242	2.000.000	243	7.592.000	243	10.748.418	243	21.940.418	243	21.940.418	100	10,325	Badan Kepegawaian Pengembangan Sumber Daya Manusia
1527		050302203	Pengembangan Kompetensi ASN	Jumlah Laporan Pengembangan Kompetensi ASN (Dengan Satuan:Laporan)	0	705.000.000	0	0	3	141.093.000	0	0	0	4.100.000	0	5.876.860	3	97.552.992	3	107.529.852	3	107.529.852	100	15,252	Badan Kepegawaian Pengembangan Sumber Daya Manusia
1528		050302203001	Peningkatan Kapasitas Kinerja ASN	Jumlah ASN yang Meningkat Kapasitasnya (Dengan Satuan:Orang)	0	240.000.000	0	0	125	75.059.000	0	0	23	0	23	5.876.860	85	49.882.462	85	55.759.322	85	55.759.322	100	23,233	Badan Kepegawaian Pengembangan Sumber Daya Manusia
1529		050302203004	Pengelolaan Pendidikan Lanjutan ASN	Jumlah ASN yang Mendapatkan Pendidikan Lanjutan (Dengan Satuan:Orang)	0	390.000.000	0	0	5	42.000.000	0	0	0	0	0	0	4	31.956.330	4	31.956.330	4	31.956.330	100	8,194	Badan Kepegawaian Pengembangan Sumber Daya Manusia
1530		050302203014	Fasilitasi Pengembangan Karir dalam Jabatan Fungsional	Jumlah ASN Jabatan Fungsional yang Mendapatkan Layanan Pengembangan Karir (Dengan Satuan:Orang)	0	75.000.000	0	0	200	24.034.000	30	0	180	4.100.000	180	0	200	15.714.200	200	19.814.200	200	19.814.200	100	26,419	Badan Kepegawaian Pengembangan Sumber Daya Manusia
1531		050302204	Penilaian dan Evaluasi Kinerja Aparatur	Jumlah laporan penilaian dan evaluasi kinerja Aparatur (Dengan Satuan:laporan)	0	255.000.000	0	0	3	281.888.000	0	0	0	1.800.000	0	8.910.000	3	47.517.890	3	58.227.890	3	58.227.890	100	22,834	Badan Kepegawaian Pengembangan Sumber Daya Manusia
1532		050302204002	Pelaksanaan Penilaian dan Evaluasi Kinerja Aparatur	Jumlah Dokumen Hasil Pelaksanaan Penilaian dan Evaluasi Kinerja Aparatur (Dengan Satuan:Dokumen)	0	121.000.000	0	0	3.000	30.000.000	650	0	1.192	0	1.850	8.910.000	3.000	16.081.400	3.000	24.991.400	3.000	24.991.400	100	20,654	Badan Kepegawaian Pengembangan Sumber Daya Manusia
1533		050302204004	Pengelolaan Pemberian Penghargaan bagi Pegawai	Jumlah ASN yang Diberikan Penghargaan (Dengan Satuan:Orang)	0	66.500.000	0	0	150	25.189.000	0	0	0	1.800.000	0	0	233	20.624.590	233	22.424.590	233	22.424.590	100	33,721	Badan Kepegawaian Pengembangan Sumber Daya Manusia

KOTA PANGKALPINANG

No	Sasaran	Kode	Program Kegiatan dan Sub Kegiatan	Indikator Kinerja Program, Kegiatan, dan Sub Kegiatan (Satuan Indikator)	Target RPJMD Kota Pangkalpinang pada Tahun 2026		Realisasi Capaian Kinerja RPJMD Kota Pangkalpinang sampai dengan RKPD Kota Pangkalpinang Tahun 2022		Target Kinerja dan Anggaran RKPD Kota Pangkalpinang Tahun berjalan 2023		Realisasi Kinerja Pada Triwulan tahun 2023								Realisasi Capaian Kinerja dan Anggaran RKPD Kota Pangkalpinang yang dievaluasi tahun 2023		Realisasi Kinerja dan Anggaran RPJMD Kota Pangkalpinang s/d tahun 2023		Tingkat Capaian Kinerja Dan Realisasi Anggaran RPJMD Kota Pangkalpinang s/d tahun 2023		Perangkat Daerah Penanggung Jawab
											I		II		III		IV								
1	2	3	4	5	6		7		8		9		10		11		12		13		14		15		16
					K	Rp	K	Rp	K	Rp	K	Rp	K	Rp	K	Rp	K	Rp	K	Rp	K	Rp	K	Rp	
1534		050302204008	Pengelolaan Penyelesaian Pelanggaran Disiplin ASN	Jumlah Laporan Hasil Pengelolaan Penyelesaian Pelanggaran Disiplin ASN (Dengan Satuan:Laporan)	0	67.500.000	0	0	5	226.699.000	0	0	0	0	0	0	0	10.811.900	0	10.811.900	0	10.811.900	0	16,018	Badan Kepegawaian Pengembangan Sumber Daya Manusia
RATA-RATA CAPAIAN KINERJA (%)																							**52,205**	**27,312**	
PREDIKAT KINERJA																							**R**	**SR**	
PENDIDIKAN DAN PELATIHAN																									
1535	**-**	**050402**	**PROGRAM PENGEMBANGAN SUMBER DAYA MANUSIA**	**Persentase ASN yang mempunyai kapasitas dan kompetensi (Dengan Satuan:%)**	**79**	**2.657.000.000**	**0**	**0**	**79**	**1.078.302.000**	**20**	**103.227.619**	**20**	**76.757.144**	**67**	**605.104.280**	**79**	**219.344.826**	**79**	**1.004.433.869**	**79**	**1.004.433.869**	**100**	**37,803**	**Badan Kepegawaian Pengembangan Sumber Daya Manusia**
1536		050402201	Pengembangan Kompetensi Teknis	Jumlah laporan pengembangan kompetensi teknis (Dengan Satuan:Laporan)	0	542.000.000	0	0	1	192.770.000	0	0	0	0	0	89.388.280	1	96.595.065	1	185.983.345	1	185.983.345	100	34,314	Badan Kepegawaian Pengembangan Sumber Daya Manusia
1537		050402201003	Penyelenggaraan Pengembangan Kompetensi Teknis Umum, Inti, dan Pilihan bagi Jabatan Administrasi Penyelenggara Urusan Pemerintahan Konkuren, Perangkat Daerah Penunjang, dan Urusan Pemerintahan Umum	Jumlah ASN yang Mengikuti Pengembangan Kompetensi (Dengan Satuan:Orang)	0	542.000.000	0	0	80	192.770.000	0	0	0	0	36	89.388.280	336	96.595.065	336	185.983.345	336	185.983.345	100	34,314	Badan Kepegawaian Pengembangan Sumber Daya Manusia
1538		050402202	Sertifikasi, Kelembagaan, Pengembangan Kompetensi Manajerial dan Fungsional	Jumlah laporan sertifikasi, kelembagaan, pengembangan kompetensi manajerial dan fungsional (Dengan Satuan:Laporan)	0	2.115.000.000	0	0	1	885.532.000	0	103.227.619	0	76.757.144	0	515.716.000	1	122.749.761	1	818.450.524	1	818.450.524	100	38,697	Badan Kepegawaian Pengembangan Sumber Daya Manusia
1539		050402202007	Penyelenggaraan Pengembangan Kompetensi bagi Pimpinan Daerah, Jabatan Pimpinan Tinggi, Jabatan Fungsional, Kepemimpinan, dan Prajabatan	Jumlah Laporan Hasil Penyelenggaraan Pengembangan Kompetensi bagi Pimpinan Daerah, Jabatan Pimpinan Tinggi, Jabatan Fungsional, Kepemimpinan, dan Prajabatan (Dengan Satuan:Laporan)	0	2.115.000.000	0	0	1	885.532.000	0	103.227.619	0	76.757.144	0	515.716.000	1	122.749.761	1	818.450.524	1	818.450.524	100	38,697	Badan Kepegawaian Pengembangan Sumber Daya Manusia
RATA-RATA CAPAIAN KINERJA (%)																							**100,000**	**37,803**	
PREDIKAT KINERJA																							**ST**	**SR**	
RATA-RATA CAPAIAN KINERJA DAN ANGGARAN SEMUA PROGRAM DI BADAN KEPEGAWAIAN PENGEMBANGAN SUMBER DAYA MANUSIA(%)																							**81,202**	**29,441**	
PREDIKAT KINERJA																							**T**	**SR**	
PENELITIAN DAN PENGEMBANGAN																									
Badan Perencanaan Pembangunan, Riset, dan Inovasi Daerah																									
1540	**-**	**050502**	**PROGRAM PENELITIAN DAN PENGEMBANGAN DAERAH**	**Persentase hasil penelitian dan pengembangan yang dilaksanakan (Dengan Satuan:%)**	**100**	**3.873.059.950**	**0**	**0**	**100**	**1.777.079.484**	**15**	**155.448.260**	**52**	**355.580.624**	**74**	**272.486.608**	**100**	**773.932.749**	**100**	**1.557.448.241**	**100**	**1.557.448.241**	**100**	**40,212**	**Badan Perencanaan Pembangunan, Riset, dan Inovasi Daerah**
1541		050502202	Penelitian dan Pengembangan Bidang Sosial dan Kependudukan	Jumlah laporan Penelitian dan Pengembangan Bidang Sosial dan Kependudukan (Dengan Satuan:laporan)	0	200.000.000	0	0	2	225.115.088	2	11.135.848	2	44.493.080	2	43.128.772	2	120.482.388	2	219.240.088	2	219.240.088	100	100	Badan Perencanaan Pembangunan, Riset, dan Inovasi Daerah
1542		050502202005	Penelitian dan Pengembangan Pariwisata	Jumlah Dokumen Hasil Penelitian dan Pengembangan Pariwisata (Dengan Satuan:Dokumen)	0	200.000.000	0	0	1	151.360.088	0	11.135.848	1	29.893.080	1	34.173.772	1	72.182.388	1	147.385.088	1	147.385.088	100	73,693	Badan Perencanaan Pembangunan, Riset, dan Inovasi Daerah
1543		050502202009	Penelitian dan Pengembangan Tenaga Kerja	Jumlah Dokumen Hasil Penelitian dan Pengembangan Tenaga Kerja (Dengan Satuan:Dokumen)	0	0	0	0	1	73.755.000	0	0	1	14.600.000	1	8.955.000	1	48.300.000	1	71.855.000	1	71.855.000	100	100	Badan Perencanaan Pembangunan, Riset, dan Inovasi Daerah
1544		050502203	Penelitian dan Pengembangan Bidang Ekonomi dan Pembangunan	Jumlah laporan penelitian dan pengembangan bidang ekonomi dan pembangunan (Dengan Satuan:laporan)	0	675.000.000	0	0	2	192.292.192	2	6.757.232	2	24.935.848	2	23.970.848	2	132.614.464	2	188.278.392	2	188.278.392	100	27,893	Badan Perencanaan Pembangunan, Riset, dan Inovasi Daerah
1545		050502203002	Penelitian dan Pengembangan Perindustrian dan Perdagangan	Jumlah Dokumen Hasil Penelitian dan Pengembangan Perindustrian dan Perdagangan (Dengan Satuan:Dokumen)	0	475.000.000	0	0	1	104.423.296	0	3.378.616	1	12.867.924	1	15.752.924	1	70.057.232	1	102.056.696	1	102.056.696	100	21,486	Badan Perencanaan Pembangunan, Riset, dan Inovasi Daerah

KOTA PANGKALPINANG

No	Sasaran	Kode	Program Kegiatan dan Sub Kegiatan	Indikator Kinerja Program, Kegiatan, dan Sub Kegiatan (Satuan Indikator)	Target RPJMD Kota Pangkalpinang pada Tahun 2026		Realisasi Capaian Kinerja RPJMD Kota Pangkalpinang sampai dengan RKPD Kota Pangkalpinang Tahun 2022		Target Kinerja dan Anggaran RKPD Kota Pangkalpinang Tahun berjalan 2023		Realisasi Kinerja Pada Triwulan tahun 2023								Realisasi Capaian Kinerja dan Anggaran RKPD Kota Pangkalpinang yang dievaluasi tahun 2023		Realisasi Kinerja dan Anggaran RPJMD Kota Pangkalpinang s/d tahun 2023		Tingkat Capaian Kinerja Dan Realisasi Anggaran RPJMD Kota Pangkalpinang s/d tahun 2023		Perangkat Daerah Penanggung Jawab
											I		II		III		IV								
1	2	3	4	5	6		7		8		9		10		11		12		13		14		15		16
					K	Rp	K	Rp	K	Rp	K	Rp	K	Rp	K	Rp	K	Rp	K	Rp	K	Rp	K	Rp	
1546		050502203004	Penelitian dan Pengembangan Pertanian, Perkebunan dan Pangan	Jumlah Dokumen Hasil Penelitian dan Pengembangan Pertanian, Perkebunan dan Pangan (Dengan Satuan:Dokumen)	0	200.000.000	0	0	1	87.868.896	0	3.378.616	1	12.067.924	1	8.217.924	1	62.557.232	1	86.221.696	1	86.221.696	100	43,111	Badan Perencanaan Pembangunan, Riset, dan Inovasi Daerah
1547		050502204	Pengembangan Inovasi dan Teknologi	Jumlah laporan pengembangan inovasi dan teknologi (Dengan Satuan:laporan)	0	2.998.059.950	0	0	3	1.359.672.204	3	137.555.180	3	286.151.696	3	205.386.988	3	520.835.897	3	1.149.929.761	3	1.149.929.761	100	38,356	Badan Perencanaan Pembangunan, Riset, dan Inovasi Daerah
1548		050502204001	Penelitian, Pengembangan, dan Perekayasaan di Bidang Teknologi dan Inovasi	Jumlah Dokumen Hasil Penelitian, Pengembangan, dan Perekayasaan di Bidang Teknologi dan Inovasi (Dengan Satuan:Dokumen)	0	450.000.000	0	0	1	339.475.000	0	0	1	44.600.000	1	0	1	198.827.270	1	243.427.270	1	243.427.270	100	54,095	Badan Perencanaan Pembangunan, Riset, dan Inovasi Daerah
1549		050502204002	Uji Coba dan Penerapan Rancang Bangun/Model Replikasi dan Invensi di Bidang Difusi Inovasi dan Penerapan Teknologi	Jumlah Laporan Hasil Pelaksanaan Uji Coba dan Penerapan Rancang Bangun/Model Replikasi dan Invensi di Bidang Difusi Inovasi dan Penerapan Teknologi (Dengan Satuan:Laporan)	0	1.299.059.950	0	0	1	594.539.140	0	80.157.452	1	143.028.980	1	116.772.472	1	168.857.184	1	508.816.088	1	508.816.088	100	39,168	Badan Perencanaan Pembangunan, Riset, dan Inovasi Daerah
1550		050502204003	Diseminasi Jenis, Prosedur dan Metode Penyelenggaraan Pemerintahan Daerah yang Bersifat Inovatif	Jumlah Laporan Hasil Pelaksanaan Diseminasi Jenis, Prosedur dan Metode Penyelenggaraan Pemerintahan Daerah yang Bersifat Inovatif (Dengan Satuan:Laporan)	0	1.249.000.000	0	0	1	425.658.064	0	57.397.728	1	98.522.716	1	88.614.516	1	153.151.443	1	397.686.403	1	397.686.403	100	31,840	Badan Perencanaan Pembangunan, Riset, dan Inovasi Daerah
RATA-RATA CAPAIAN KINERJA (%)																							**100,000**	**40,212**	
PREDIKAT KINERJA																							**ST**	**SR**	
RATA-RATA CAPAIAN KINERJA DAN ANGGARAN SEMUA PROGRAM DI BADAN PERENCANAAN PEMBANGUNAN, RISET, DAN INOVASI DAERAH(%)																							**100,000**	**40,212**	
PREDIKAT KINERJA																							**ST**	**SR**	
UNSUR PENGAWASAN URUSAN PEMERINTAHAN																									
INSPEKTORAT DAERAH																									
Inspektorat																									
1551	**-**	**060101**	**PROGRAM PENUNJANG URUSAN PEMERINTAHAN DAERAH KABUPATEN/KOTA**	**Persentase Laporan Kinerja dan Keuangan yang disampaikan tepat waktu (Dengan Satuan:%)**	**100**	**17.978.023.784**	**0**	**0**	**100**	**9.181.396.057**	**100**	**1.411.095.414**	**100**	**2.767.184.177**	**100**	**1.753.409.768**	**100**	**3.005.347.797**	**100**	**8.937.037.156**	**100**	**8.937.037.156**	**100**	**49,711**	**Inspektorat**
				Persentase ASN yang memenuhi standar kompetensi/kualifikasi pada unit kerjanya (Dengan Satuan:%)	**100**		**0**		**100**		**100**		**100**		**100**		**100**		**100**		**100**		**100**		**Inspektorat**
				Persentase terpenuhinya kebutuhan Administrasi Perkantoran (Dengan Satuan:%)	**100**		**0**		**100**		**100**		**100**		**100**		**100**		**100**		**100**		**100**		**Inspektorat**
				Persentase sarana dan prasarana Aparatur dalam kondisi baik (Dengan Satuan:%)	**100**		**0**		**100**		**100**		**100**		**100**		**100**		**100**		**100**		**100**		**Inspektorat**
1552		060101202	Administrasi Keuangan Perangkat Daerah	Jumlah Laporan Administrasi Keuangan Perangkat Daerah (Dengan Satuan:Laporan)	0	13.330.407.124	0	0	1	7.093.689.351	1	1.239.069.559	1	2.560.719.697	1	1.548.793.448	1	1.671.366.538	1	7.019.949.242	1	7.019.949.242	100	52,661	Inspektorat
1553		060101202001	Penyediaan Gaji dan Tunjangan ASN	Jumlah Orang yang Menerima Gaji dan Tunjangan ASN (Dengan Satuan:Orang/bulan)	0	13.330.407.124	0	0	58	7.093.689.351	58	1.239.069.559	58	2.560.719.697	58	1.548.793.448	58	1.671.366.538	58	7.019.949.242	58	7.019.949.242	100	52,661	Inspektorat
1554		060101205	Administrasi Kepegawaian Perangkat Daerah	Jumlah Laporan Administrasi Kepegawaian Perangkat Daerah (Dengan Satuan:Laporan)	0	988.580.000	0	0	1	692.277.000	0	44.386.442	1	27.024.000	1	13.440.000	1	558.533.070	1	643.383.512	1	643.383.512	100	65,082	Inspektorat
1555		060101205009	Pendidikan dan Pelatihan Pegawai Berdasarkan Tugas dan Fungsi	Jumlah Pegawai Berdasarkan Tugas dan Fungsi yang Mengikuti Pendidikan dan Pelatihan (Dengan Satuan:Orang)	0	988.580.000	0	0	30	692.277.000	3	44.386.442	10	27.024.000	7	13.440.000	48	558.533.070	68	643.383.512	68	643.383.512	100	65,082	Inspektorat
1556		060101206	Administrasi Umum Perangkat Daerah	Jumlah Laporan Administrasi Umum Perangkat Daerah (Dengan Satuan:Laporan)	0	1.839.498.506	0	0	6	628.519.322	0	64.953.168	3	108.391.430	2	110.285.514	2	304.537.070	7	588.167.182	7	588.167.182	100	31,974	Inspektorat

KOTA PANGKALPINANG

No	Sasaran	Kode	Program Kegiatan dan Sub Kegiatan	Indikator Kinerja Program, Kegiatan, dan Sub Kegiatan (Satuan Indikator)	Target RPJMD Kota Pangkalpinang pada Tahun 2026		Realisasi Capaian Kinerja RPJMD Kota Pangkalpinang sampai dengan RKPD Kota Pangkalpinang Tahun 2022		Target Kinerja dan Anggaran RKPD Kota Pangkalpinang Tahun berjalan 2023		Realisasi Kinerja Pada Triwulan tahun 2023								Realisasi Capaian Kinerja dan Anggaran RKPD Kota Pangkalpinang yang dievaluasi tahun 2023		Realisasi Kinerja dan Anggaran RPJMD Kota Pangkalpinang s/d tahun 2023		Tingkat Capaian Kinerja Dan Realisasi Anggaran RPJMD Kota Pangkalpinang s/d tahun 2023		Perangkat Daerah Penanggung Jawab
											I		II		III		IV								
1	2	3	4	5	6		7		8		9		10		11		12		13		14		15		16
					K	Rp	K	Rp	K	Rp	K	Rp	K	Rp	K	Rp	K	Rp	K	Rp	K	Rp	K	Rp	
1557		060101206001	Penyediaan Komponen Instalasi Listrik/Penerangan Bangunan Kantor	Jumlah Paket Komponen Instalasi Listrik/Penerangan Bangunan Kantor yang Disediakan (Dengan Satuan:Paket)	0	99.483.500	0	0	1	17.620.500	0	0	0	2.021.000	0	11.755.000	1	3.459.000	1	17.235.000	1	17.235.000	100	17,324	Inspektorat
1558		060101206003	Penyediaan Peralatan Rumah Tangga	Jumlah Paket Peralatan Rumah Tangga yang Disediakan (Dengan Satuan:Paket)	0	435.000.000	0	0	1	19.565.000	0	0	0	3.100.000	0	2.845.000	1	13.054.000	1	18.999.000	1	18.999.000	100	4,368	Inspektorat
1559		060101206004	Penyediaan Bahan Logistik Kantor	Jumlah Paket Bahan Logistik Kantor yang Disediakan (Dengan Satuan:Paket)	0	360.913.660	0	0	1	132.471.750	0	500.000	0	26.954.000	0	20.622.500	1	73.774.000	1	121.850.500	1	121.850.500	100	33,762	Inspektorat
1560		060101206005	Penyediaan Barang Cetakan dan Penggandaan	Jumlah Paket Barang Cetakan dan Penggandaan yang Disediakan (Dengan Satuan:Paket)	0	220.000.000	0	0	1	58.288.572	0	0	0	20.661.750	0	7.865.000	1	28.642.850	1	57.169.600	1	57.169.600	100	25,986	Inspektorat
1561		060101206009	Penyelenggaraan Rapat Koordinasi dan Konsultasi SKPD	Jumlah Laporan Penyelenggaraan Rapat Koordinasi dan Konsultasi SKPD (Dengan Satuan:Laporan)	0	601.785.346	0	0	12	354.239.500	3	64.453.168	3	55.654.680	3	62.165.514	3	144.398.220	12	326.671.582	12	326.671.582	100	54,284	Inspektorat
1562		060101206010	Penatausahaan Arsip Dinamis pada SKPD	Jumlah Dokumen Penatausahaan Arsip Dinamis pada SKPD (Dengan Satuan:Dokumen)	0	122.316.000	0	0	4	46.334.000	0	0	0	0	1	5.032.500	3	41.209.000	4	46.241.500	4	46.241.500	100	37,805	Inspektorat
1563		060101207	Pengadaan Barang Milik Daerah Penunjang Urusan Pemerintah Daerah	Jumlah Laporan Pengadaan Barang Milik Daerah Penunjang Urusan Pemerintah Daerah (Dengan Satuan:Laporan)	0	300.000.000	0	0	2	244.818.000	0	1.640.000	0	1.000.000	0	10.970.000	1	221.618.000	1	235.228.000	1	235.228.000	100	78,409	Inspektorat
1564		060101207005	Pengadaan Mebel	Jumlah Paket Mebel yang Disediakan (Dengan Satuan:Unit)	0	150.000.000	0	0	40	123.459.000	0	0	0	0	0	0	40	123.459.000	40	123.459.000	40	123.459.000	100	82,306	Inspektorat
1565		060101207006	Pengadaan Peralatan dan Mesin Lainnya	Jumlah Unit Peralatan dan Mesin Lainnya yang Disediakan (Dengan Satuan:Unit)	0	150.000.000	0	0	4	121.359.000	1	1.640.000	0	1.000.000	1	10.970.000	1	98.159.000	3	111.769.000	3	111.769.000	100	74,513	Inspektorat
1566		060101208	Penyediaan Jasa Penunjang Urusan Pemerintahan Daerah	Jumlah Laporan Penyediaan Jasa Penunjang Urusan Pemerintahan Daerah (Dengan Satuan:Laporan)	0	791.585.500	0	0	4	177.929.392	0	25.595.943	2	28.922.352	1	31.746.680	0	51.776.970	3	138.041.945	3	138.041.945	100	17,439	Inspektorat
1567		060101208001	Penyediaan Jasa Surat Menyurat	Jumlah Laporan Penyediaan Jasa Surat Menyurat (Dengan Satuan:Laporan)	0	150.000.000	0	0	4	21.730.696	1	3.378.616	1	6.067.924	1	5.067.924	1	7.216.232	4	21.730.696	4	21.730.696	100	14,487	Inspektorat
1568		060101208002	Penyediaan Jasa Komunikasi, Sumber Daya Air dan Listrik	Jumlah Laporan Penyediaan Jasa Komunikasi, Sumber Daya Air dan Listrik yang Disediakan (Dengan Satuan:Laporan)	0	416.585.500	0	0	4	111.459.000	1	18.588.711	1	15.673.504	1	19.410.832	1	21.610.506	4	75.283.553	4	75.283.553	100	18,072	Inspektorat
1569		060101208003	Penyediaan Jasa Peralatan dan Perlengkapan Kantor	Jumlah Laporan Penyediaan Jasa Peralatan dan Perlengkapan Kantor yang Disediakan (Dengan Satuan:Laporan)	0	150.000.000	0	0	4	23.009.000	1	250.000	1	1.113.000	1	2.200.000	1	15.734.000	4	19.297.000	4	19.297.000	100	12,865	Inspektorat
1570		060101208004	Penyediaan Jasa Pelayanan Umum Kantor	Jumlah Laporan Penyediaan Jasa Pelayanan Umum Kantor yang Disediakan (Dengan Satuan:Laporan)	0	75.000.000	0	0	4	21.730.696	1	3.378.616	1	6.067.924	1	5.067.924	1	7.216.232	4	21.730.696	4	21.730.696	100	28,974	Inspektorat
1571		060101209	Pemeliharaan Barang Milik Daerah Penunjang Urusan Pemerintahan Daerah	Jumlah Laporan Pemeliharaan Barang Milik Daerah Penunjang Urusan Pemerintahan Daerah (Dengan Satuan:Laporan)	0	727.952.654	0	0	2	344.162.992	0	35.450.302	1	41.126.698	0	38.174.126	1	197.516.149	2	312.267.275	2	312.267.275	100	42,897	Inspektorat
1572		060101209001	Penyediaan Jasa Pemeliharaan, Biaya Pemeliharaan, dan Pajak Kendaraan Perorangan Dinas atau Kendaraan Dinas Jabatan	Jumlah Kendaraan Perorangan Dinas atau Kendaraan Dinas Jabatan yang Dipelihara dan dibayarkan Pajaknya (Dengan Satuan:Unit)	0	434.295.854	0	0	7	247.432.296	7	32.071.686	7	35.058.774	7	33.106.202	7	115.299.917	7	215.536.579	7	215.536.579	100	49,629	Inspektorat
1573		060101209009	Pemeliharaan/Rehabilitasi Gedung Kantor dan Bangunan Lainnya	Jumlah Gedung Kantor dan Bangunan Lainnya yang Dipelihara/Direhabilitasi (Dengan Satuan:Unit)	0	293.656.800	0	0	1	96.730.696	1	3.378.616	1	6.067.924	7	5.067.924	1	82.216.232	1	96.730.696	1	96.730.696	100	32,940	Inspektorat
																		RATA-RATA CAPAIAN KINERJA (%)					**100,000**	**49,711**	
																		PREDIKAT KINERJA					**ST**	**SR**	
1574	**-**	**060102**	**PROGRAM PENYELENGGARAAN PENGAWASAN**	**Persentase OPD dengan tingkat akuntabilitas Minimal BB (Dengan Satuan:%)**	**95**	**872.784.000**	**0**	**0**	**100**	**3.007.247.564**	**100**	**354.177.856**	**100**	**615.431.784**	**100**	**660.546.784**	**100**	**1.266.238.983**	**100**	**2.896.395.407**	**100**	**2.896.395.407**	**100**	**100**	**Inspektorat**
				Persentase terpenuhinya Penyelenggaraan Pengawasan Internal Bidang III (Dengan Satuan:%)	**0**		**0**		**100**		**100**		**100**		**100**		**100**		**100**		**100**		**100**		**Inspektorat**

KOTA PANGKALPINANG

No	Sasaran	Kode	Program Kegiatan dan Sub Kegiatan	Indikator Kinerja Program, Kegiatan, dan Sub Kegiatan (Satuan Indikator)	Target RPJMD Kota Pangkalpinang pada Tahun 2026		Realisasi Capaian Kinerja RPJMD Kota Pangkalpinang sampai dengan RKPD Kota Pangkalpinang Tahun 2022		Target Kinerja dan Anggaran RKPD Kota Pangkalpinang Tahun berjalan 2023		Realisasi Kinerja Pada Triwulan tahun 2023								Realisasi Capaian Kinerja dan Anggaran RKPD Kota Pangkalpinang yang dievaluasi tahun 2023		Realisasi Kinerja dan Anggaran RPJMD Kota Pangkalpinang s/d tahun 2023		Tingkat Capaian Kinerja Dan Realisasi Anggaran RPJMD Kota Pangkalpinang s/d tahun 2023		Perangkat Daerah Penanggung Jawab
											I		II		III		IV								
1	2	3	4	5	6		7		8		9		10		11		12		13		14		15		16
					K	Rp	K	Rp	K	Rp	K	Rp	K	Rp	K	Rp	K	Rp	K	Rp	K	Rp	K	Rp	
				Persentase terpenuhinya Penyelenggaraan Pengawasan Internal Bidang IV (Dengan Satuan:%)	**0**		**0**		**100**		**100**		**100**		**100**		**100**		**100**		**100**		**100**		**Inspektorat**
				Persentase terpenuhinya Penyelenggaraan Pengawasan Internal Sekretaris (Dengan Satuan:%)	**0**		**0**		**100**		**100**		**100**		**100**		**100**		**100**		**100**		**100**		**Inspektorat**
				Persentase OPD Dengan Tingkat Akuntabilitas Minimal BB (Dengan Satuan:%)	**0**		**0**		**100**		**100**		**100**		**100**		**100**		**100**		**100**		**100**		**Inspektorat**
				Persentase Terpenuhinya Penyelanggaraan Pengawasan Internal Bidang I (Dengan Satuan:%)	**0**		**0**		**100**		**100**		**100**		**100**		**100**		**100**		**100**		**100**		**Inspektorat**
1575		060102201	Penyelenggaraan Pengawasan Internal	Jumlah Laporan Penyelenggaraan Pengawasan Internal (Dengan Satuan:Laporan)	0	872.784.000	0	0	5	2.466.248.064	0	277.217.856	2	554.546.784	0	527.186.784	3	1.036.190.003	3	2.395.141.427	3	2.395.141.427	100	100	Inspektorat
				Jumlah Laporan Penyelenggaraan Pengawasan Internal (Dengan Satuan:Laporan)	0		0		5		0		2		0		3		3		3		100		Inspektorat
				Jumlah Laporan Penyelenggaraan Pengawasan Internal (Dengan Satuan:Laporan)	0		0		5		0		2		0		3		3		3		100		Inspektorat
				Jumlah Laporan Penyelenggaraan Pengawasan Internal (Dengan Satuan:Laporan)	0		0		5		0		2		0		3		3		3		100		Inspektorat
1576		060102201001	Pengawasan Kinerja Pemerintah Daerah	Jumlah Laporan Hasil Pengawasan Kinerja Pemerintah Daerah (Dengan Satuan:Laporan)	0	0	0	0	2	624.716.800	0	95.990.312	1	112.105.468	0	143.825.468	1	254.411.901	2	606.333.149	2	606.333.149	100	100	Inspektorat
1577		060102201002	Pengawasan Keuangan Pemerintah Daerah	Jumlah Laporan Hasil Pengawasan Keuangan Pemerintah Daerah (Dengan Satuan:Laporan)	0	480.000.000	0	0	2	380.264.088	0	35.495.848	1	65.683.772	0	51.803.772	1	219.938.504	2	372.921.896	2	372.921.896	100	77,692	Inspektorat
1578		060102201003	Reviu Laporan Kinerja	Jumlah Laporan Hasil Reviu Laporan Kinerja (Dengan Satuan:Laporan)	0	0	0	0	2	520.369.000	0	40.320.000	1	118.400.000	0	130.240.000	1	224.829.434	2	513.789.434	2	513.789.434	100	100	Inspektorat
1579		060102201004	Reviu Laporan Keuangan	Jumlah Laporan Hasil Reviu Laporan Keuangan (Dengan Satuan:Laporan)	0	392.784.000	0	0	2	299.179.000	0	12.000.000	1	103.680.000	0	60.320.000	1	117.440.000	2	293.440.000	2	293.440.000	100	74,708	Inspektorat
1580		060102201007	Monitoring dan Evaluasi Tindak Lanjut Hasil Pemeriksaan BPK RI dan Tindak Lanjut Hasil Pemeriksaan APIP	Jumlah Dokumen Hasil Monitoring dan Evaluasi Tindak Lanjut Hasil Pemeriksaan BPK RI dan Tindak Lanjut Hasil Pemeriksaan APIP (Dengan Satuan:Dokumen)	0	0	0	0	2	641.719.176	0	93.411.696	1	154.677.544	0	140.997.544	0	219.570.164	1	608.656.948	1	608.656.948	100	100	Inspektorat
1581		060102202	Penyelenggaraan Pengawasan dengan Tujuan Tertentu	Jumlah Laporan Penyelenggaraan Pengawasan Dengan Tujuan Tertentu (Dengan Satuan:Laporan)	0	0	0	0	1	540.999.500	0	76.960.000	0	60.885.000	0	133.360.000	1	230.048.980	1	501.253.980	1	501.253.980	100	100	Inspektorat
1582		060102202002	Pengawasan dengan Tujuan Tertentu	Jumlah Laporan Hasil Pengawasan Dengan Tujuan Tertentu (Dengan Satuan:Laporan)	0	0	0	0	2	540.999.500	0	76.960.000	1	60.885.000	0	133.360.000	1	230.048.980	2	501.253.980	2	501.253.980	100	100	Inspektorat
RATA-RATA CAPAIAN KINERJA (%)																							**100,000**	**100,000**	
PREDIKAT KINERJA																							**ST**	**ST**	
1583	**-**	**060103**	**PROGRAM PERUMUSAN KEBIJAKAN, PENDAMPINGAN DAN ASISTENSI**	**Persentase OPD dengan tingkat Index Reformasi Birokraksi Minimal B (Dengan Satuan:%)**	**95**	**1.288.125.000**	**0**	**0**	**95**	**466.179.000**	**0**	**0**	**0**	**150.050.000**	**0**	**118.265.300**	**95**	**162.067.138**	**95**	**430.382.438**	**95**	**430.382.438**	**100**	**33,412**	**Inspektorat**
				Persentase tindak lanjut temuan (Dengan Satuan:%)	**0**		**0**		**100**		**0**		**100**		**100**		**100**		**100**		**100**		**100**		**Inspektorat**
1584		060103202	Pendampingan dan Asistensi	Persentase terpenuhinya Pendampingan dan Asistensi (Dengan Satuan:%)	100	1.288.125.000	0	0	100	466.179.000	0	0	0	150.050.000	0	118.265.300	1	162.067.138	1	430.382.438	1	430.382.438	1	33,412	Inspektorat

KOTA PANGKALPINANG

No	Sasaran	Kode	Program Kegiatan dan Sub Kegiatan	Indikator Kinerja Program, Kegiatan, dan Sub Kegiatan (Satuan Indikator)	Target RPJMD Kota Pangkalpinang pada Tahun 2026		Realisasi Capaian Kinerja RPJMD Kota Pangkalpinang sampai dengan RKPD Kota Pangkalpinang Tahun 2022		Target Kinerja dan Anggaran RKPD Kota Pangkalpinang Tahun berjalan 2023		Realisasi Kinerja Pada Triwulan tahun 2023								Realisasi Capaian Kinerja dan Anggaran RKPD Kota Pangkalpinang yang dievaluasi tahun 2023		Realisasi Kinerja dan Anggaran RPJMD Kota Pangkalpinang s/d tahun 2023		Tingkat Capaian Kinerja Dan Realisasi Anggaran RPJMD Kota Pangkalpinang s/d tahun 2023		Perangkat Daerah Penanggung Jawab
											I		II		III		IV								
1	2	3	4	5	6		7		8		9		10		11		12		13		14		15		16
					K	Rp	K	Rp	K	Rp	K	Rp	K	Rp	K	Rp	K	Rp	K	Rp	K	Rp	K	Rp	
1585		060103202003	Koordinasi, Monitoring dan Evaluasi serta Verifikasi Pencegahan dan Pemberantasan Korupsi	Jumlah Kegiatan Koordinasi, Monitoring dan Evaluasi serta Verifikasi Pencegahan dan Pemberantasan Korupsi (Dengan Satuan:Kegiatan)	0	1.288.125.000	0	0	2	466.179.000	0	0	0	150.050.000	0	118.265.300	1	162.067.138	1	430.382.438	1	430.382.438	100	33,412	Inspektorat
RATA-RATA CAPAIAN KINERJA (%)																							**100,000**	**33,412**	
PREDIKAT KINERJA																							**ST**	**SR**	
RATA-RATA CAPAIAN KINERJA DAN ANGGARAN SEMUA PROGRAM DI INSPEKTORAT(%)																							**100,000**	**61,041**	
PREDIKAT KINERJA																							**ST**	**R**	
UNSUR KEWILAYAHAN																									
Kecamatan Bukit Intan																									
1586	**-**	**070101**	**PROGRAM PENUNJANG URUSAN PEMERINTAHAN DAERAH KABUPATEN/KOTA**	**Persentase ASN yang memenuhi standar kompetensi/Kualifikasi pada unit kerjanya (Dengan Satuan:%)**	**100**	**18.948.503.637**	**0**	**0**	**100**	**7.447.093.678**	**100**	**1.195.555.230**	**100**	**2.324.434.401**	**2**	**1.806.090.118**	**100**	**1.888.687.030**	**100**	**7.214.766.779**	**100**	**7.214.766.779**	**100**	**38,076**	**Kecamatan Bukit Intan**
				Persentase terpenuhinya Kebutuhan Administrasi Perkantoran (Dengan Satuan:%)	**100**		**0**		**100**		**0**		**0**		**0**		**100**		**100**		**100**		**100**		**Kecamatan Bukit Intan**
				Persentase sarana dan prasarana aparatur dalam kondisi baik (Dengan Satuan:%)	**100**		**0**		**100**		**0**		**0**		**0**		**100**		**100**		**100**		**100**		**Kecamatan Bukit Intan**
				Persentase laporan kinerja dan keuangan yang disampaikan tepat waktu (Dengan Satuan:%)	**0**		**0**		**100**		**0**		**0**		**0**		**100**		**100**		**100**		**100**		**Kecamatan Bukit Intan**
1587		070101202	Administrasi Keuangan Perangkat Daerah	Jumlah Laporan Administrasi Keuangan perangkat Daerah (Dengan Satuan:laporan)	0	16.240.442.006	0	0	1	6.376.421.437	1	1.122.861.526	1	2.104.838.209	1	1.642.943.237	1	1.390.191.384	1	6.260.834.356	1	6.260.834.356	100	38,551	Kecamatan Bukit Intan
1588		070101202001	Penyediaan Gaji dan Tunjangan ASN	Jumlah Orang yang Menerima Gaji dan Tunjangan ASN (Dengan Satuan:Orang/bulan)	0	16.240.442.006	0	0	55	6.376.421.437	54	1.122.861.526	58	2.104.838.209	58	1.642.943.237	58	1.390.191.384	58	6.260.834.356	58	6.260.834.356	100	38,551	Kecamatan Bukit Intan
1589		070101206	Administrasi Umum Perangkat Daerah	Jumlah Laporan Administrasi Umum Perangkat Daerah (Dengan Satuan:Laporan)	0	649.516.131	0	0	5	328.980.017	5	0	5	62.552.140	5	22.830.325	5	232.837.238	5	318.219.703	5	318.219.703	100	48,993	Kecamatan Bukit Intan
1590		070101206001	Penyediaan Komponen Instalasi Listrik/Penerangan Bangunan Kantor	Jumlah Paket Komponen Instalasi Listrik/Penerangan Bangunan Kantor yang Disediakan (Dengan Satuan:Paket)	0	21.617.500	0	0	2	12.000.000	0	0	2	6.075.000	0	0	0	5.905.000	2	11.980.000	2	11.980.000	100	55,418	Kecamatan Bukit Intan
1591		070101206002	Penyediaan Peralatan dan Perlengkapan Kantor			100.000.000		0		133.800.017		0		0		0		125.847.297		125.847.297		125.847.297		100	Kecamatan Bukit Intan
1592		070101206004	Penyediaan Bahan Logistik Kantor	Jumlah Paket Bahan Logistik Kantor yang Disediakan (Dengan Satuan:Paket)	0	196.862.690	0	0	4	68.180.000	0	0	2	23.047.000	1	250.000	1	44.861.000	1	68.158.000	1	68.158.000	100	34,622	Kecamatan Bukit Intan
1593		070101206005	Penyediaan Barang Cetakan dan Penggandaan	Jumlah Paket Barang Cetakan dan Penggandaan yang Disediakan (Dengan Satuan:Paket)	0	67.510.000	0	0	1	35.000.000	0	0	1	17.864.000	0	0	1	14.636.000	1	32.500.000	1	32.500.000	100	48,141	Kecamatan Bukit Intan
1594		070101206006	Penyediaan Bahan Bacaan dan Peraturan Perundang-undangan	Jumlah Dokumen Bahan Bacaan dan Peraturan Perundang-Undangan yang Disediakan (Dengan Satuan:Dokumen)	0	17.500.000	0	0	2	5.000.000	0	0	2	2.150.000	1	1.850.000	2	750.000	2	4.750.000	2	4.750.000	100	27,143	Kecamatan Bukit Intan
1595		070101206009	Penyelenggaraan Rapat Koordinasi dan Konsultasi SKPD	Jumlah Laporan Penyelenggaraan Rapat Koordinasi dan Konsultasi SKPD (Dengan Satuan:Laporan)	0	246.025.941	0	0	6	75.000.000	1	0	2	13.416.140	1	20.730.325	1	40.837.941	1	74.984.406	1	74.984.406	100	30,478	Kecamatan Bukit Intan
1596		070101208	Penyediaan Jasa Penunjang Urusan Pemerintahan Daerah	Jumlah Laporan Penyediaan Jasa Penunjang Urusan Pemerintah Daerah (Dengan Satuan:laporan)	0	1.658.763.000	0	0	3	540.162.224	3	72.693.704	3	139.769.052	3	126.816.556	3	198.211.408	3	537.490.720	3	537.490.720	100	32,403	Kecamatan Bukit Intan
1597		070101208002	Penyediaan Jasa Komunikasi, Sumber Daya Air dan Listrik	Jumlah Laporan Penyediaan Jasa Komunikasi, Sumber Daya Air dan Listrik yang Disediakan (Dengan Satuan:Laporan)	0	249.400.000	0	0	1	50.000.000	0	0	1	1.228.496	1	16.876.000	0	29.724.000	1	47.828.496	1	47.828.496	100	19,177	Kecamatan Bukit Intan
1598		070101208003	Penyediaan Jasa Peralatan dan Perlengkapan Kantor	Jumlah Laporan Penyediaan Jasa Peralatan dan Perlengkapan Kantor yang Disediakan (Dengan Satuan:Laporan)	0	87.963.000	0	0	1	35.000.000	0	0	1	11.000.000	1	900.000	0	23.100.000	1	35.000.000	1	35.000.000	100	39,789	Kecamatan Bukit Intan

KOTA PANGKALPINANG

No	Sasaran	Kode	Program Kegiatan dan Sub Kegiatan	Indikator Kinerja Program, Kegiatan, dan Sub Kegiatan (Satuan Indikator)	Target RPJMD Kota Pangkalpinang pada Tahun 2026		Realisasi Capaian Kinerja RPJMD Kota Pangkalpinang sampai dengan RKPD Kota Pangkalpinang Tahun 2022		Target Kinerja dan Anggaran RKPD Kota Pangkalpinang Tahun berjalan 2023		Realisasi Kinerja Pada Triwulan tahun 2023								Realisasi Capaian Kinerja dan Anggaran RKPD Kota Pangkalpinang yang dievaluasi tahun 2023		Realisasi Kinerja dan Anggaran RPJMD Kota Pangkalpinang s/d tahun 2023		Tingkat Capaian Kinerja Dan Realisasi Anggaran RPJMD Kota Pangkalpinang s/d tahun 2023		Perangkat Daerah Penanggung Jawab
											I		II		III		IV								
1	2	3	4	5	6		7		8		9		10		11		12		13		14		15		16
					K	Rp	K	Rp	K	Rp	K	Rp	K	Rp	K	Rp	K	Rp	K	Rp	K	Rp	K	Rp	
1599		070101208004	Penyediaan Jasa Pelayanan Umum Kantor	Jumlah Laporan Penyediaan Jasa Pelayanan Umum Kantor yang Disediakan (Dengan Satuan:Laporan)	0	1.321.400.000	0	0	1	455.162.224	1	72.693.704	1	127.540.556	1	109.040.556	0	145.387.408	1	454.662.224	1	454.662.224	100	34,408	Kecamatan Bukit Intan
1600		070101209	Pemeliharaan Barang Milik Daerah Penunjang Urusan Pemerintahan Daerah	Jumlah Laporan Pemeliharaan Barang Milik Daerah Penunjang Urusan Pemerintahan Daerah (Dengan Satuan:laporan)	0	96.942.500	0	0	1	100.480.000	0	0	1	17.275.000	1	13.500.000	0	67.447.000	1	98.222.000	1	98.222.000	100	100	Kecamatan Bukit Intan
1601		070101209002	Penyediaan Jasa Pemeliharaan, Biaya Pemeliharaan, Pajak dan Perizinan Kendaraan Dinas Operasional atau Lapangan	Jumlah Kendaraan Dinas Operasional atau Lapangan yang Dipelihara dan dibayarkan Pajak dan Perizinannya (Dengan Satuan:Unit)	0	96.942.500	0	0	4	100.480.000	0	0	3	17.275.000	1	13.500.000	0	67.447.000	4	98.222.000	4	98.222.000	100	100	Kecamatan Bukit Intan
																		RATA-RATA CAPAIAN KINERJA (%)					**100,000**	**38,076**	
																		PREDIKAT KINERJA					**ST**	**SR**	
1602	**-**	**070102**	**PROGRAM PENYELENGGARAAN PEMERINTAHAN DAN PELAYANAN PUBLIK**	**Persentase Lembaga kemasyarakatan yang aktif (Dengan Satuan:persen)**	**100**	**3.551.200.600**	**0**	**0**	**100**	**1.632.163.492**	**10**	**62.279.438**	**10**	**195.612.052**	**0**	**188.455.426**	**100**	**1.106.422.349**	**100**	**1.552.769.265**	**100**	**1.552.769.265**	**100**	**43,725**	**Kecamatan Bukit Intan**
				Persentase Lembaga kemasyarakatan yang aktif (Kelurahan Pasir Putih) (Dengan Satuan:Persen)	**0**		**0**		**100**		**1**		**0**		**0**		**100**		**100**		**100**		**100**		**Kecamatan Bukit Intan**
				Persentase Lembaga kemasyarakatan yang aktif (Kelurahan Sinar Bulan) (Dengan Satuan:Persen)	**0**		**0**		**100**		**1**		**0**		**0**		**100**		**100**		**100**		**100**		**Kecamatan Bukit Intan**
				Persentase Lembaga kemasyarakatan yang aktif (Kelurahan Temberan) (Dengan Satuan:Persen)	**0**		**0**		**100**		**1**		**0**		**0**		**100**		**100**		**100**		**100**		**Kecamatan Bukit Intan**
				Persentase Lembaga kemasyarakatan yang aktif (Kelurahan Semabung Lama) (Dengan Satuan:Persen)	**0**		**0**		**100**		**24,990**		**0**		**0**		**100**		**124,990**		**124,990**		**100**		**Kecamatan Bukit Intan**
				Persentase Lembaga kemasyarakatan yang aktif (Kelurahan Bacang) (Dengan Satuan:Persen)	**0**		**0**		**100**		**24,990**		**0**		**0**		**100**		**124,990**		**124,990**		**100**		**Kecamatan Bukit Intan**
				Persentase Lembaga kemasyarakatan yang aktif (Kelurahan Air Mawar) (Dengan Satuan:Persen)	**0**		**0**		**100**		**1**		**0**		**0**		**100**		**100**		**100**		**100**		**Kecamatan Bukit Intan**
				Persentase Lembaga kemasyarakatan yang aktif (Kelurahan Air Itam) (Dengan Satuan:Persen)	**0**		**0**		**100**		**24,990**		**0**		**0**		**100**		**124,990**		**124,990**		**100**		**Kecamatan Bukit Intan**
1603		070102201	Koordinasi Penyelenggaraan Kegiatan Pemerintahan di Tingkat Kecamatan	Jumlah Laporan Koordinasi Penyelenggaraan Kegiatan Pemerintahan di Tingkat Kecamatan (Dengan Satuan:laporan)	0	319.046.200	0	0	2	128.060.000	2	0	2	7.300.000	2	43.770.000	2	76.035.000	2	127.105.000	2	127.105.000	100	39,839	Kecamatan Bukit Intan
1604		070102201001	Koordinasi/Sinergi Perencanaan dan Pelaksanaan Kegiatan Pemerintahan dengan Perangkat Daerah dan Instansi Vertikal Terkait	Jumlah Laporan Koordinasi/Sinergi Perencanaan dan Pelaksanaan Kegiatan Pemerintahan dengan Perangkat Daerah dan Instansi Vertikal Terkait (Dengan Satuan:Laporan)	0	214.150.000	0	0	1	93.670.000	1	0	0	0	0	34.000.000	0	59.070.000	1	93.070.000	1	93.070.000	100	43,460	Kecamatan Bukit Intan
1605		070102201002	Peningkatan Efektifitas Kegiatan Pemerintahan di Tingkat Kecamatan	Jumlah Dokumen Peningkatan Efektifitas Kegiatan Pemerintahan di Tingkat Kecamatan (Dengan Satuan:Dokumen)	0	104.896.200	0	0	1	34.390.000	0	0	1	7.300.000	1	9.770.000	0	16.965.000	1	34.035.000	1	34.035.000	100	32,446	Kecamatan Bukit Intan
1606		070102202	Penyelenggaraan Urusan Pemerintahan yang Tidak Dilaksanakan oleh Unit Kerja Perangkat Daerah yang Ada di Kecamatan	Jumlah Laporan Penyelenggaraan Urusan Pemerintahan yang Tidak Dilaksanakan oleh Unit Kerja Perangkat Daerah yang Ada di Kecamatan (Kelurahan Pasir Putih) (Dengan Satuan:Laporan)	0	3.043.144.400	0	0	1	1.504.103.492	1	62.279.438	1	188.312.052	1	144.685.426	1	1.030.387.349	1	1.425.664.265	1	1.425.664.265	100	46,848	Kecamatan Bukit Intan
				Jumlah Laporan Penyelenggaraan Urusan Pemerintahan yang tidak Dilaksanakan oleh Unit Kerja Perangkat Daerah yang ada di Kecamatan (Kelurahan Sinar Bulan) (Dengan Satuan:Laporan)	0		0		1		1		1		1		1		1		1		100		Kecamatan Bukit Intan

KOTA PANGKALPINANG

No	Sasaran	Kode	Program Kegiatan dan Sub Kegiatan	Indikator Kinerja Program, Kegiatan, dan Sub Kegiatan (Satuan Indikator)	Target RPJMD Kota Pangkalpinang pada Tahun 2026		Realisasi Capaian Kinerja RPJMD Kota Pangkalpinang sampai dengan RKPD Kota Pangkalpinang Tahun 2022		Target Kinerja dan Anggaran RKPD Kota Pangkalpinang Tahun berjalan 2023		Realisasi Kinerja Pada Triwulan tahun 2023								Realisasi Capaian Kinerja dan Anggaran RKPD Kota Pangkalpinang yang dievaluasi tahun 2023		Realisasi Kinerja dan Anggaran RPJMD Kota Pangkalpinang s/d tahun 2023		Tingkat Capaian Kinerja Dan Realisasi Anggaran RPJMD Kota Pangkalpinang s/d tahun 2023		Perangkat Daerah Penanggung Jawab
											I		II		III		IV								
1	2	3	4	5	6		7		8		9		10		11		12		13		14		15		16
					K	Rp	K	Rp	K	Rp	K	Rp	K	Rp	K	Rp	K	Rp	K	Rp	K	Rp	K	Rp	
				Jumlah Laporan Penyelenggaraan Urusan Pemerintahan yang Tidak Dilaksanakan oleh Unit Kerja Perangkat Daerah yang Ada di Kecamatan (Dengan Satuan:Laporan)	0		0		1		1		1		1		1		1		1		100		Kecamatan Bukit Intan
				Jumlah Laporan Penyelenggaraan Urusan Pemerintahan yang Tidak Dilaksanakan oleh Unit Kerja Perangkat Daerah yang Ada di Kecamatan (Kelurahan Temberan) (Dengan Satuan:Laporan)	0		0		1		1		1		0		1		1		1		100		Kecamatan Bukit Intan
				Jumlah Laporan Penyelenggaraan Urusan Pemerintahan yang Tidak Dilaksanakan oleh Unit Kerja Perangkat Daerah yang Ada di Kecamatan (Kelurahan Semabung Lama) (Dengan Satuan:Laporan)	0		0		1		1		1		1		1		1		1		100		Kecamatan Bukit Intan
				Jumlah Laporan Penyelenggaraan Urusan Pemerintahan yang Tidak Dilaksanakan oleh Unit Kerja Perangkat Daerah yang Ada di Kecamatan (Kelurahan Air Mawar) (Dengan Satuan:Laporan)	0		0		1		1		1		1		1		1		1		100		Kecamatan Bukit Intan
				Jumlah Laporan Penyelenggaraan Urusan Pemerintahan yang Tidak Dilaksanakan oleh Unit Kerja Perangkat Daerah yang Ada di Kecamatan (Kelurahan Bacang) (Dengan Satuan:Laporan)	0		0		1		1		1		1		1		1		1		100		Kecamatan Bukit Intan
				Jumlah Laporan Penyelenggaraan Urusan Pemerintahan yang Tidak Dilaksanakan oleh Unit Kerja Perangkat Daerah yang Ada di Kecamatan (Kelurahan Air Itam) (Dengan Satuan:Laporan)	0		0		1		1		1		1		1		1		1		100		Kecamatan Bukit Intan
1607		070102202003	Peningkatan Efektifitas Pelaksanaan Pelayanan kepada Masyarakat di Wilayah Kecamatan	Jumlah Laporan Peningkatan Efektifitas Pelaksanaan Pelayanan kepada Masyarakat di Wilayah Kecamatan (Dengan Satuan:Laporan)	0	3.043.144.400	0	0	1	1.504.103.492	1	62.279.438	1	188.312.052	0	144.685.426	0	1.030.387.349	1	1.425.664.265	1	1.425.664.265	100	46,848	Kecamatan Bukit Intan
				Jumlah Laporan Peningkatan Efektifitas Pelaksanaan Pelayanan kepada Masyarakat di Wilayah Kecamatan (Dengan Satuan:Laporan)	0		0		1		1		1		1		1		1		1		100		Kecamatan Bukit Intan
				Jumlah Laporan Peningkatan Efektifitas Pelaksanaan Pelayanan kepada Masyarakat di Wilayah Kecamatan (Dengan Satuan:Laporan)	0		0		1		1		1		1		1		1		1		100		Kecamatan Bukit Intan
				Jumlah Laporan Peningkatan Efektifitas Pelaksanaan Pelayanan kepada Masyarakat di Wilayah Kecamatan (Dengan Satuan:Laporan)	0		0		1		1		1		1		1		1		1		100		Kecamatan Bukit Intan
				Jumlah Laporan Peningkatan Efektifitas Pelaksanaan Pelayanan kepada Masyarakat di Wilayah Kecamatan (Dengan Satuan:Laporan)	0		0		1		1		1		1		1		1		1		100		Kecamatan Bukit Intan
				Jumlah Laporan Peningkatan Efektifitas Pelaksanaan Pelayanan kepada Masyarakat di Wilayah Kecamatan (Dengan Satuan:Laporan)	0		0		1		1		1		1		1		1		1		100		Kecamatan Bukit Intan
				Jumlah Laporan Peningkatan Efektifitas Pelaksanaan Pelayanan kepada Masyarakat di Wilayah Kecamatan (Dengan Satuan:Laporan)	0		0		1		1		1		1		1		1		1		100		Kecamatan Bukit Intan
				Jumlah Laporan Peningkatan Efektifitas Pelaksanaan Pelayanan kepada Masyarakat di Wilayah Kecamatan (Dengan Satuan:Laporan)	0		0		1		1		1		1		1		1		1		100		Kecamatan Bukit Intan

KOTA PANGKALPINANG

No	Sasaran	Kode	Program Kegiatan dan Sub Kegiatan	Indikator Kinerja Program, Kegiatan, dan Sub Kegiatan (Satuan Indikator)	Target RPJMD Kota Pangkalpinang pada Tahun 2026		Realisasi Capaian Kinerja RPJMD Kota Pangkalpinang sampai dengan RKPD Kota Pangkalpinang Tahun 2022		Target Kinerja dan Anggaran RKPD Kota Pangkalpinang Tahun berjalan 2023		Realisasi Kinerja Pada Triwulan tahun 2023								Realisasi Capaian Kinerja dan Anggaran RKPD Kota Pangkalpinang yang dievaluasi tahun 2023		Realisasi Kinerja dan Anggaran RPJMD Kota Pangkalpinang s/d tahun 2023		Tingkat Capaian Kinerja Dan Realisasi Anggaran RPJMD Kota Pangkalpinang s/d tahun 2023		Perangkat Daerah Penanggung Jawab
											I		II		III		IV								
1	2	3	4	5	6		7		8		9		10		11		12		13		14		15		16
					K	Rp	K	Rp	K	Rp	K	Rp	K	Rp	K	Rp	K	Rp	K	Rp	K	Rp	K	Rp	
																		RATA-RATA CAPAIAN KINERJA (%)					100,000	43,725	
																		PREDIKAT KINERJA					ST	SR	
1608	-	070103	PROGRAM PEMBERDAYAAN MASYARAKAT DESA DAN KELURAHAN	Persentase Sarana dan prasarana publik yang terbangun (Dengan Satuan:%)	100	7.970.035.300	0	0	100	4.144.931.271	0	397.437.072	10	995.290.568	0	860.816.808	100	1.679.080.245	100	3.932.624.693	100	3.932.624.693	100	49,343	Kecamatan Bukit Intan
				Persentase Sarana dan prasarana publik yang terbangun (Kelurahan Pasir Putih) (Dengan Satuan:Persen)	0		0		100		1		0		0		100		100		100		100		Kecamatan Bukit Intan
				Persentase Sarana dan prasarana publik yang terbangun (Kelurahan Sinar Bulan) (Dengan Satuan:Persen)	0		0		100		3		0		0		100		103		103		100		Kecamatan Bukit Intan
				Persentase Sarana dan prasarana publik yang terbangun (Kelurahan Temberan) (Dengan Satuan:Persen)	0		0		100		1		0		0		100		100		100		100		Kecamatan Bukit Intan
				Persentase Sarana dan prasarana publik yang terbangun (Kelurahan Semabung Lama) (Dengan Satuan:Persen)	0		0		100		3		0		0		100		103		103		100		Kecamatan Bukit Intan
				Persentase Sarana dan prasarana publik yang terbangun (Kelurahan Bacang) (Dengan Satuan:Persen)	0		0		100		8,330		0		0		100		100		100		100		Kecamatan Bukit Intan
				Persentase Sarana dan prasarana publik yang terbangun (Kelurahan Air Mawar) (Dengan Satuan:Persen)	0		0		100		1		0		0		100		100		100		100		Kecamatan Bukit Intan
				Persentase Sarana dan prasarana publik yang terbangun (Kelurahan Air Itam) (Dengan Satuan:Persen)	0		0		100		24,990		0		0		100		124,990		124,990		100		Kecamatan Bukit Intan
1609		070103202	Kegiatan Pemberdayaan Kelurahan	Jumlah Laporan Kegiatan Pemberdayaan Kelurahan (Kelurahan Sinar Bulan) (Dengan Satuan:Laporan)	0	7.970.035.300	0	0	3	4.144.931.271	1	397.437.072	1	995.290.568	3	860.816.808	3	1.679.080.245	3	3.932.624.693	3	3.932.624.693	100	49,343	Kecamatan Bukit Intan
				Jumlah Laporan Kegiatan Pemberdayaan Kelurahan (Kelurahan Pasir Putih) (Dengan Satuan:Laporan)	0		0		3		1		1		1		3		3		3		100		Kecamatan Bukit Intan
				Jumlah Laporan Kegiatan Pemberdayaan Kelurahan (Dengan Satuan:laporan)	0		0		3		1		1		1		3		3		3		100		Kecamatan Bukit Intan
				Jumlah Laporan Kegiatan Pemberdayaan Kelurahan (Kelurahan Temberan) (Dengan Satuan:Laporan)	0		0		3		1		1		1		3		3		3		100		Kecamatan Bukit Intan
				Jumlah Laporan Kegiatan Pemberdayaan Kelurahan (Kelurahan Semabung Lama) (Dengan Satuan:Laporan)	0		0		3		1		1		1		3		3		3		100		Kecamatan Bukit Intan
				Jumlah Laporan Kegiatan Pemberdayaan Kelurahan (Kelurahan Air Mawar) (Dengan Satuan:Laporan)	0		0		3		1		1		1		3		3		3		100		Kecamatan Bukit Intan
				Jumlah Laporan Kegiatan Pemberdayaan Kelurahan (Kelurahan Bacang) (Dengan Satuan:Laporan)	0		0		3		1		1		1		3		3		3		100		Kecamatan Bukit Intan
				Jumlah Laporan Kegiatan Pemberdayaan Kelurahan (Kelurahan Air Itam) (Dengan Satuan:Laporan)	0		0		3		1		1		1		3		3		3		100		Kecamatan Bukit Intan

KOTA PANGKALPINANG

No	Sasaran	Kode	Program Kegiatan dan Sub Kegiatan	Indikator Kinerja Program, Kegiatan, dan Sub Kegiatan (Satuan Indikator)	Target RPJMD Kota Pangkalpinang pada Tahun 2026		Realisasi Capaian Kinerja RPJMD Kota Pangkalpinang sampai dengan RKPD Kota Pangkalpinang Tahun 2022		Target Kinerja dan Anggaran RKPD Kota Pangkalpinang Tahun berjalan 2023		Realisasi Kinerja Pada Triwulan tahun 2023								Realisasi Capaian Kinerja dan Anggaran RKPD Kota Pangkalpinang yang dievaluasi tahun 2023		Realisasi Kinerja dan Anggaran RPJMD Kota Pangkalpinang s/d tahun 2023		Tingkat Capaian Kinerja Dan Realisasi Anggaran RPJMD Kota Pangkalpinang s/d tahun 2023		Perangkat Daerah Penanggung Jawab
											I		II		III		IV								
1	2	3	4	5	6		7		8		9		10		11		12		13		14		15		16
					K	Rp	K	Rp	K	Rp	K	Rp	K	Rp	K	Rp	K	Rp	K	Rp	K	Rp	K	Rp	
1610		070103202001	Peningkatan Partisipasi Masyarakat dalam Forum Musyawarah Perencanaan Pembangunan di Kelurahan	Jumlah Lembaga Kemasyarakatan yang Berpartisipasi dalam Forum Musyawarah Perencanaan Pembangunan di Kelurahan (Dengan Satuan:Lembaga Kemasyarakatan)	0	78.200.500	0	0	7	17.899.000	0	0	7	17.853.000	0	0	0	0	7	17.853.000	7	17.853.000	100	22,830	Kecamatan Bukit Intan
1611		070103202003	Pemberdayaan Masyarakat di Kelurahan	Jumlah Pokmas dan Ormas yang Melaksanakan Pemberdayaan Masyarakat di Kelurahan (Dengan Satuan:Pokmas / Ormas)	0	7.891.834.800	0	0	7	4.118.032.271	7	397.437.072	7	968.437.568	7	860.816.808	7	1.679.080.245	7	3.905.771.693	7	3.905.771.693	100	49,491	Kecamatan Bukit Intan
				Jumlah Pokmas dan Ormas yang Melaksanakan Pemberdayaan Masyarakat di Kelurahan (Dengan Satuan:Pokmas / Ormas)	0		0		1		1		1		1		1		1		1		100		Kecamatan Bukit Intan
				Jumlah Pokmas dan Ormas yang Melaksanakan Pemberdayaan Masyarakat di Kelurahan (Dengan Satuan:Pokmas / Ormas)	0		0		1		1		1		1		1		1		1		100		Kecamatan Bukit Intan
				Jumlah Pokmas dan Ormas yang Melaksanakan Pemberdayaan Masyarakat di Kelurahan (Dengan Satuan:Pokmas / Ormas)	0		0		1		1		1		1		1		1		1		100		Kecamatan Bukit Intan
				Jumlah Pokmas dan Ormas yang Melaksanakan Pemberdayaan Masyarakat di Kelurahan (Dengan Satuan:Pokmas / Ormas)	0		0		1		1		1		1		1		1		1		100		Kecamatan Bukit Intan
				Jumlah Pokmas dan Ormas yang Melaksanakan Pemberdayaan Masyarakat di Kelurahan (Dengan Satuan:Pokmas / Ormas)	0		0		1		1		1		1		1		1		1		100		Kecamatan Bukit Intan
				Jumlah Pokmas dan Ormas yang Melaksanakan Pemberdayaan Masyarakat di Kelurahan (Dengan Satuan:Pokmas / Ormas)	0		0		1		1		1		1		1		1		1		100		Kecamatan Bukit Intan
				Jumlah Pokmas dan Ormas yang Melaksanakan Pemberdayaan Masyarakat di Kelurahan (Dengan Satuan:Pokmas / Ormas)	0		0		1		1		1		1		1		1		1		100		Kecamatan Bukit Intan
1612		070103202004	Evaluasi Kelurahan	Jumlah Laporan Hasil Evaluasi Kelurahan (Dengan Satuan:Laporan)	0	0	0	0	1	9.000.000	0	0	1	9.000.000	0	0	0	0	1	9.000.000	1	9.000.000	100	100	Kecamatan Bukit Intan
RATA-RATA CAPAIAN KINERJA (%)																							**100,000**	**49,343**	
PREDIKAT KINERJA																							**ST**	**SR**	
1613	**-**	**070105**	**PROGRAM PENYELENGGARAAN URUSAN PEMERINTAHAN UMUM**	**Persentase Terselenggaranya Urusan pemerintahan Umum di Kecamatan (Dengan Satuan:persen)**	**100**	**676.600.000**	**0**	**0**	**100**	**253.055.000**	**0**	**0**	**50**	**158.105.000**	**0**	**43.200.000**	**100**	**0**	**100**	**201.305.000**	**100**	**201.305.000**	**100**	**29,752**	**Kecamatan Bukit Intan**
1614		070105201	Penyelenggaraan Urusan Pemerintahan Umum Sesuai Penugasan Kepala Daerah	Jumlah Laporan Penyelenggaraan Urusan Pemerintahan Umum Sesuai Penugasan Kepala Daerah (Dengan Satuan:laporan)	0	676.600.000	0	0	1	253.055.000	0	0	1	158.105.000	0	43.200.000	0	0	1	201.305.000	1	201.305.000	100	29,752	Kecamatan Bukit Intan
1615		070105201007	Pelaksanaan Semua Urusan Pemerintahan yang Bukan Merupakan Kewenangan Daerah dan Tidak Dilaksanakan oleh Instansi Vertikal	Jumlah Dokumen Semua Urusan Pemerintahan yang Bukan Merupakan Kewenangan Daerah dan Tidak Dilaksanakan oleh Instansi Vertikal (Dengan Satuan:Dokumen)	0	676.600.000	0	0	1	253.055.000	0	0	1	158.105.000	1	43.200.000	0	0	1	201.305.000	1	201.305.000	100	29,752	Kecamatan Bukit Intan
RATA-RATA CAPAIAN KINERJA (%)																							**100,000**	**29,752**	
PREDIKAT KINERJA																							**ST**	**SR**	
RATA-RATA CAPAIAN KINERJA DAN ANGGARAN SEMUA PROGRAM DI KECAMATAN BUKIT INTAN(%)																							**100,000**	**40,224**	
PREDIKAT KINERJA																							**ST**	**SR**	
Kecamatan Rangkui																									

KOTA PANGKALPINANG

No	Sasaran	Kode	Program Kegiatan dan Sub Kegiatan	Indikator Kinerja Program, Kegiatan, dan Sub Kegiatan (Satuan Indikator)	Target RPJMD Kota Pangkalpinang pada Tahun 2026		Realisasi Capaian Kinerja RPJMD Kota Pangkalpinang sampai dengan RKPD Kota Pangkalpinang Tahun 2022		Target Kinerja dan Anggaran RKPD Kota Pangkalpinang Tahun berjalan 2023		Realisasi Kinerja Pada Triwulan tahun 2023								Realisasi Capaian Kinerja dan Anggaran RKPD Kota Pangkalpinang yang dievaluasi tahun 2023		Realisasi Kinerja dan Anggaran RPJMD Kota Pangkalpinang s/d tahun 2023		Tingkat Capaian Kinerja Dan Realisasi Anggaran RPJMD Kota Pangkalpinang s/d tahun 2023		Perangkat Daerah Penanggung Jawab
											I		II		III		IV								
1	2	3	4	5	6		7		8		9		10		11		12		13		14		15		16
					K	Rp	K	Rp	K	Rp	K	Rp	K	Rp	K	Rp	K	Rp	K	Rp	K	Rp	K	Rp	
1616	**-**	**070101**	**PROGRAM PENUNJANG URUSAN PEMERINTAHAN DAERAH KABUPATEN/KOTA**	**Persentase laporan kinerja dan keuangan yang disampaikan tepat waktu (Dengan Satuan:%)**	**100**	**22.015.360.836**	**0**	**0**	**100**	**7.488.282.236**	**100**	**1.303.195.011**	**100**	**2.594.496.126**	**100**	**1.718.921.753**	**100**	**1.839.198.830**	**100**	**7.455.811.720**	**100**	**7.455.811.720**	**100**	**33,866**	**Kecamatan Rangkui**
				Persentase ASN yang memenuhi standar kompetensi/kualifikasi pada unit kerjanya (Dengan Satuan:%)	**100**		**0**		**100**		**0**		**0**		**0**		**100**		**100**		**100**		**100**		**Kecamatan Rangkui**
				Persentase terpenuhinya Kebutuhan Administrasi Perkantoran (Dengan Satuan:%)	**100**		**0**		**100**		**100**		**100**		**100**		**100**		**100**		**100**		**100**		**Kecamatan Rangkui**
				Persentase sarana dan prasarana aparatur dalam kondisi baik (Dengan Satuan:%)	**100**		**0**		**100**		**100**		**100**		**100**		**100**		**100**		**100**		**100**		**Kecamatan Rangkui**
1617		070101201	Perencanaan, Penganggaran, dan Evaluasi Kinerja Perangkat Daerah	Jumlah laporan Perencanaan, Penganggaran dan Evaluasi Kinerja Perangkat Daerah (Dengan Satuan:Laporan)	0	40.500.000	0	0	3	6.000.000	3	6.000.000	3	0	3	0	3	0	3	6.000.000	3	6.000.000	100	14,815	Kecamatan Rangkui
1618		070101201001	Penyusunan Dokumen Perencanaan Perangkat Daerah	Jumlah Dokumen Perencanaan Perangkat Daerah (Dengan Satuan:Dokumen)	0	15.000.000	0	0	2	2.000.000	2	2.000.000	2	0	2	0	2	0	2	2.000.000	2	2.000.000	100	13,333	Kecamatan Rangkui
1619		070101201006	Koordinasi dan Penyusunan Laporan Capaian Kinerja dan Ikhtisar Realisasi Kinerja SKPD	Jumlah Laporan Capaian Kinerja dan Ikhtisar Realisasi Kinerja SKPD dan Laporan Hasil Koordinasi Penyusunan Laporan Capaian Kinerja dan Ikhtisar Realisasi Kinerja SKPD (Dengan Satuan:Laporan)	0	12.500.000	0	0	4	2.000.000	4	2.000.000	4	0	4	0	4	0	4	2.000.000	4	2.000.000	100	16	Kecamatan Rangkui
1620		070101201007	Evaluasi Kinerja Perangkat Daerah	Jumlah Laporan Evaluasi Kinerja Perangkat Daerah (Dengan Satuan:Laporan)	0	13.000.000	0	0	3	2.000.000	3	2.000.000	3	0	3	0	3	0	3	2.000.000	3	2.000.000	100	15,385	Kecamatan Rangkui
1621		070101202	Administrasi Keuangan Perangkat Daerah	Jumlah Laporan Administrasi Keuangan Perangkat Daerah (Dengan Satuan:Laporan)	0	18.210.420.754	0	0	3	6.525.214.933	1	1.175.256.060	2	2.421.735.032	2	1.454.244.616	2	1.446.099.840	2	6.497.335.548	2	6.497.335.548	100	35,679	Kecamatan Rangkui
1622		070101202001	Penyediaan Gaji dan Tunjangan ASN	Jumlah Orang yang Menerima Gaji dan Tunjangan ASN (Dengan Satuan:Orang/bulan)	0	18.184.420.754	0	0	58	6.521.214.933	58	1.175.256.060	58	2.421.735.032	61	1.452.244.616	61	1.444.099.840	61	6.493.335.548	61	6.493.335.548	100	35,708	Kecamatan Rangkui
1623		070101202005	Koordinasi dan Penyusunan Laporan Keuangan Akhir Tahun SKPD	Jumlah Laporan Keuangan Akhir Tahun SKPD dan Laporan Hasil Koordinasi Penyusunan Laporan Keuangan Akhir Tahun SKPD (Dengan Satuan:Laporan)	0	13.000.000	0	0	1	2.000.000	1	0	0	0	0	0	1	2.000.000	1	2.000.000	1	2.000.000	100	15,385	Kecamatan Rangkui
1624		070101202007	Koordinasi dan Penyusunan Laporan Keuangan Bulanan/ Triwulanan/ Semesteran SKPD	Jumlah Laporan Keuangan Bulanan/ Triwulanan/ Semesteran SKPD dan Laporan Koordinasi Penyusunan Laporan Keuangan Bulanan/Triwulanan/Semesteran SKPD (Dengan Satuan:Laporan)	0	13.000.000	0	0	2	2.000.000	2	0	2	0	2	2.000.000	2	0	2	2.000.000	2	2.000.000	100	15,385	Kecamatan Rangkui
1625		070101205	Administrasi Kepegawaian Perangkat Daerah	Jumlah Laporan Administrasi Kepegawaian Perangkat Daerah (Dengan Satuan:Laporan)	0	180.100.000	0	0	1	29.200.000	0	0	0	0	0	0	1	29.050.000	1	29.050.000	1	29.050.000	100	16,130	Kecamatan Rangkui
1626		070101205002	Pengadaan Pakaian Dinas beserta Atribut Kelengkapannya	Jumlah Paket Pakaian Dinas beserta Atribut Kelengkapan (Dengan Satuan:Paket)	0	90.100.000	0	0	1	29.200.000	0	0	0	0	0	0	1	29.050.000	1	29.050.000	1	29.050.000	100	32,242	Kecamatan Rangkui
1627		070101206	Administrasi Umum Perangkat Daerah	Jumlah Laporan Administrasi Umum Perangkat Daerah (Dengan Satuan:Laporan)	0	1.034.884.082	0	0	5	288.815.000	5	36.733.000	5	29.662.667	5	56.710.420	5	164.438.842	5	287.544.929	5	287.544.929	100	27,785	Kecamatan Rangkui
1628		070101206001	Penyediaan Komponen Instalasi Listrik/Penerangan Bangunan Kantor	Jumlah Paket Komponen Instalasi Listrik/Penerangan Bangunan Kantor yang Disediakan (Dengan Satuan:Paket)	0	49.315.000	0	0	1	5.000.000	1	2.500.000	1	0	1	2.500.000	1	0	1	5.000.000	1	5.000.000	100	10,139	Kecamatan Rangkui
1629		070101206002	Penyediaan Peralatan dan Perlengkapan Kantor	Jumlah Paket Peralatan dan Perlengkapan Kantor yang Disediakan (Dengan Satuan:Paket)	0	333.707.500	0	0	1	120.000.000	0	0	0	0	0	0	1	120.000.000	1	120.000.000	1	120.000.000	100	35,960	Kecamatan Rangkui
1630		070101206004	Penyediaan Bahan Logistik Kantor	Jumlah Paket Bahan Logistik Kantor yang Disediakan (Dengan Satuan:Paket)	0	236.259.582	0	0	4	63.315.000	4	14.183.000	4	18.634.600	4	21.497.400	4	9.000.000	4	63.315.000	4	63.315.000	100	26,799	Kecamatan Rangkui
1631		070101206005	Penyediaan Barang Cetakan dan Penggandaan	Jumlah Paket Barang Cetakan dan Penggandaan yang Disediakan (Dengan Satuan:Paket)	0	48.602.000	0	0	2	21.000.000	2	5.250.000	2	5.250.000	2	5.249.700	2	5.250.300	2	21.000.000	2	21.000.000	100	43,208	Kecamatan Rangkui

KOTA PANGKALPINANG

No	Sasaran	Kode	Program Kegiatan dan Sub Kegiatan	Indikator Kinerja Program, Kegiatan, dan Sub Kegiatan (Satuan Indikator)	Target RPJMD Kota Pangkalpinang pada Tahun 2026		Realisasi Capaian Kinerja RPJMD Kota Pangkalpinang sampai dengan RKPD Kota Pangkalpinang Tahun 2022		Target Kinerja dan Anggaran RKPD Kota Pangkalpinang Tahun berjalan 2023		Realisasi Kinerja Pada Triwulan tahun 2023								Realisasi Capaian Kinerja dan Anggaran RKPD Kota Pangkalpinang yang dievaluasi tahun 2023		Realisasi Kinerja dan Anggaran RPJMD Kota Pangkalpinang s/d tahun 2023		Tingkat Capaian Kinerja Dan Realisasi Anggaran RPJMD Kota Pangkalpinang s/d tahun 2023		Perangkat Daerah Penanggung Jawab
											I		II		III		IV								
1	2	3	4	5	6		7		8		9		10		11		12		13		14		15		16
					K	Rp	K	Rp	K	Rp	K	Rp	K	Rp	K	Rp	K	Rp	K	Rp	K	Rp	K	Rp	
1632		070101206006	Penyediaan Bahan Bacaan dan Peraturan Perundang-undangan	Jumlah Dokumen Bahan Bacaan dan Peraturan Perundang-Undangan yang Disediakan (Dengan Satuan:Dokumen)	0	12.000.000	0	0	1	2.000.000	1	500.000	1	250.000	1	300.000	1	0	1	1.050.000	1	1.050.000	100	8,750	Kecamatan Rangkui
1633		070101206009	Penyelenggaraan Rapat Koordinasi dan Konsultasi SKPD	Jumlah Laporan Penyelenggaraan Rapat Koordinasi dan Konsultasi SKPD (Dengan Satuan:Laporan)	0	355.000.000	0	0	1	77.500.000	1	14.300.000	1	5.528.067	1	27.163.320	1	30.188.542	1	77.179.929	1	77.179.929	100	21,741	Kecamatan Rangkui
1634		070101207	Pengadaan Barang Milik Daerah Penunjang Urusan Pemerintah Daerah	Jumlah Laporan Pengadaan Barang Milik Daerah Penunjang Urusan Pemerintahan Daerah (Dengan Satuan:Laporan)	0	0	0	0	1	37.000.000	1	0	0	0	0	0	1	36.500.000	1	36.500.000	1	36.500.000	100	100	Kecamatan Rangkui
1635		070101207005	Pengadaan Mebel	Jumlah Paket Mebel yang Disediakan (Dengan Satuan:Unit)	0	0	0	0	1	37.000.000	0	0	0	0	0	0	1	36.500.000	1	36.500.000	1	36.500.000	100	100	Kecamatan Rangkui
1636		070101208	Penyediaan Jasa Penunjang Urusan Pemerintahan Daerah	Jumlah Laporan Penyediaan Jasa Penunjang Urusan Pemerintahan Daerah (Dengan Satuan:Laporan)	0	1.872.500.000	0	0	4	483.272.303	4	78.305.951	4	138.818.002	4	121.924.717	4	143.700.573	4	482.749.243	4	482.749.243	100	25,781	Kecamatan Rangkui
1637		070101208001	Penyediaan Jasa Surat Menyurat	Jumlah Laporan Penyediaan Jasa Surat Menyurat (Dengan Satuan:Laporan)	0	182.200.000	0	0	1	48.543.392	1	7.757.232	1	13.635.848	1	11.635.848	1	15.514.464	1	48.543.392	1	48.543.392	100	26,643	Kecamatan Rangkui
1638		070101208002	Penyediaan Jasa Komunikasi, Sumber Daya Air dan Listrik	Jumlah Laporan Penyediaan Jasa Komunikasi, Sumber Daya Air dan Listrik yang Disediakan (Dengan Satuan:Laporan)	0	310.000.000	0	0	1	55.200.000	1	13.990.863	1	12.751.670	1	13.364.010	1	15.070.397	1	55.176.940	1	55.176.940	100	17,799	Kecamatan Rangkui
1639		070101208003	Penyediaan Jasa Peralatan dan Perlengkapan Kantor	Jumlah Laporan Penyediaan Jasa Peralatan dan Perlengkapan Kantor yang Disediakan (Dengan Satuan:Laporan)	0	84.200.000	0	0	1	24.181.775	1	0	1	12.093.700	1	12.088.075	1	0	1	24.181.775	1	24.181.775	100	28,719	Kecamatan Rangkui
1640		070101208004	Penyediaan Jasa Pelayanan Umum Kantor	Jumlah Laporan Penyediaan Jasa Pelayanan Umum Kantor yang Disediakan (Dengan Satuan:Laporan)	0	1.296.100.000	0	0	1	355.347.136	1	56.557.856	1	100.336.784	1	84.836.784	1	113.115.712	1	354.847.136	1	354.847.136	100	27,378	Kecamatan Rangkui
1641		070101209	Pemeliharaan Barang Milik Daerah Penunjang Urusan Pemerintahan Daerah	Jumlah Laporan Pemeliharaan Barang Milik Daerah Penunjang Urusan Pemerintahan Daerah (Dengan Satuan:Laporan)	0	676.956.000	0	0	4	118.780.000	1	6.900.000	1	4.280.425	1	86.042.000	1	19.409.575	4	116.632.000	4	116.632.000	100	17,229	Kecamatan Rangkui
1642		070101209002	Penyediaan Jasa Pemeliharaan, Biaya Pemeliharaan, Pajak dan Perizinan Kendaraan Dinas Operasional atau Lapangan	Jumlah Kendaraan Dinas Operasional atau Lapangan yang Dipelihara dan dibayarkan Pajak dan Perizinannya (Dengan Satuan:Unit)	0	136.193.000	0	0	2	43.100.000	2	6.900.000	2	4.280.425	2	10.362.000	2	19.409.575	2	40.952.000	2	40.952.000	100	30,069	Kecamatan Rangkui
1643		070101209010	Pemeliharaan/Rehabilitasi Sarana dan Prasarana Gedung Kantor atau Bangunan Lainnya	Jumlah Sarana dan Prasarana Gedung Kantor atau Bangunan Lainnya yang Dipelihara/Direhabilitasi (Dengan Satuan:Unit)	0	0	0	0	1	75.680.000	0	0	0	0	1	75.680.000	1	0	1	75.680.000	1	75.680.000	100	100	Kecamatan Rangkui
RATA-RATA CAPAIAN KINERJA (%)																							**100,000**	**33,866**	
PREDIKAT KINERJA																							**ST**	**SR**	
1644	**-**	**070102**	**PROGRAM PENYELENGGARAAN PEMERINTAHAN DAN PELAYANAN PUBLIK**	**Persentase waktu pelayanan administrasi tepat waktu (Dengan Satuan:%)**	**100**	**886.435.400**	**0**	**0**	**100**	**1.808.025.656**	**25**	**181.909.993**	**50**	**184.874.831**	**50**	**272.834.312**	**100**	**1.140.658.009**	**100**	**1.780.277.145**	**100**	**1.780.277.145**	**100**	**100**	**Kecamatan Rangkui**
				Persentase waktu pelayanan administrasi tepat waktu (Kel. Pintu Air) (Dengan Satuan:%)	**0**		**0**		**100**		**100**		**100**		**100**		**100**		**100**		**100**		**100**		**Kecamatan Rangkui**
				Persentase waktu pelayanan administrasi tepat waktu (Kel. Bintang) (Dengan Satuan:%)	**0**		**0**		**100**		**100**		**100**		**100**		**100**		**100**		**100**		**100**		**Kecamatan Rangkui**
				Persentase waktu pelayanan administrasi tepat waktu (Kel. Gajah Mada) (Dengan Satuan:%)	**0**		**0**		**100**		**100**		**100**		**100**		**100**		**100**		**100**		**100**		**Kecamatan Rangkui**
				Persentase waktu pelayanan administrasi tepat waktu (Kel. Masjid Jamik) (Dengan Satuan:%)	**0**		**0**		**100**		**100**		**100**		**100**		**100**		**100**		**100**		**100**		**Kecamatan Rangkui**
				Persentase waktu pelayanan administrasi tepat waktu (Kel. Asam) (Dengan Satuan:%)	**0**		**0**		**100**		**100**		**100**		**100**		**100**		**100**		**100**		**100**		**Kecamatan Rangkui**

KOTA PANGKALPINANG

No	Sasaran	Kode	Program Kegiatan dan Sub Kegiatan	Indikator Kinerja Program, Kegiatan, dan Sub Kegiatan (Satuan Indikator)	Target RPJMD Kota Pangkalpinang pada Tahun 2026		Realisasi Capaian Kinerja RPJMD Kota Pangkalpinang sampai dengan RKPD Kota Pangkalpinang Tahun 2022		Target Kinerja dan Anggaran RKPD Kota Pangkalpinang Tahun berjalan 2023		Realisasi Kinerja Pada Triwulan tahun 2023								Realisasi Capaian Kinerja dan Anggaran RKPD Kota Pangkalpinang yang dievaluasi tahun 2023		Realisasi Kinerja dan Anggaran RPJMD Kota Pangkalpinang s/d tahun 2023		Tingkat Capaian Kinerja Dan Realisasi Anggaran RPJMD Kota Pangkalpinang s/d tahun 2023		Perangkat Daerah Penanggung Jawab
											I		II		III		IV							
1	2	3	4	5	6		7		8		9		10		11		12		13		14		15		16
					K	Rp	K	Rp	K	Rp	K	Rp	K	Rp	K	Rp	K	Rp	K	Rp	K	Rp	K	Rp	
				Persentase waktu pelayanan administrasi tepat waktu (Kel. Melintang) (Dengan Satuan:%)	**0**		**0**		**100**		**100**		**100**		**100**		**100**		**100**		**100**		**100**	**Kecamatan Rangkui**
				Persentase waktu pelayanan administrasi tepat waktu (Kel. Parit Lalang) (Dengan Satuan:%)	**0**		**0**		**100**		**100**		**100**		**100**		**100**		**100**		**100**		**100**	**Kecamatan Rangkui**
				Persentase waktu pelayanan administrasi tepat waktu (Keiurahan Keramat) (Dengan Satuan:%)	**0**		**0**		**100**		**100**		**100**		**100**		**100**		**100**		**100**		**100**	**Kecamatan Rangkui**
1645		070102202	Penyelenggaraan Urusan Pemerintahan yang Tidak Dilaksanakan oleh Unit Kerja Perangkat Daerah yang Ada di Kecamatan	Jumlah Laporan Penyelenggaraan Urusan Pemerintahan yang tidak Dilaksanakan oleh Unit Kerja Perangkat Daerah yang ada di Kecamatan (Dengan Satuan:Laporan)	0	458.217.700	0	0	2	1.808.025.656	1	181.909.993	1	184.874.831	1	272.834.312	1	1.140.658.009	1	1.780.277.145	1	1.780.277.145	100	100	Kecamatan Rangkui
				Jumlah Laporan Penyelenggaraan Urusan Pemerintahan yang tidak Dilaksanakan oleh Unit Kerja Perangkat Daerah yang ada di Kecamatan (Kel. Pintu Air) (Dengan Satuan:Laporan)	0		0		2		2		2		2		2		2		2		100		Kecamatan Rangkui
				Jumlah Laporan Penyelenggaraan Urusan Pemerintahan yang tidak Dilaksanakan oleh Unit Kerja Perangkat Daerah yang ada di Kecamatan (Kel. Bintang) (Dengan Satuan:Laporan)	0		0		2		2		2		2		2		2		2		100		Kecamatan Rangkui
				Jumlah Laporan Penyelenggaraan Urusan Pemerintahan yang tidak Dilaksanakan oleh Unit Kerja Perangkat Daerah yang ada di Kecamatan (Kel. Gajah Mada) (Dengan Satuan:Laporan)	0		0		2		2		2		2		2		2		2		100		Kecamatan Rangkui
				Jumlah Laporan Penyelenggaraan Urusan Pemerintahan yang tidak Dilaksanakan oleh Unit Kerja Perangkat Daerah yang ada di Kecamatan (kel masjid jamik) (Dengan Satuan:Laporan)	0		0		2		2		2		2		2		2		2		100		Kecamatan Rangkui
				Jumlah Laporan Penyelenggaraan Urusan Pemerintahan yang tidak Dilaksanakan oleh Unit Kerja Perangkat Daerah yang ada di Kecamatan (Kel Asam) (Dengan Satuan:Laporan)	0		0		2		2		2		2		2		2		2		100		Kecamatan Rangkui
				Jumlah Laporan Penyelenggaraan Urusan Pemerintahan yang tidak Dilaksanakan oleh Unit Kerja Perangkat Daerah yang ada di Kecamatan (Kel Melintang) (Dengan Satuan:Laporan)	0		0		2		2		2		2		2		2		2		100		Kecamatan Rangkui
				Jumlah Laporan Penyelenggaraan Urusan Pemerintahan yang tidak Dilaksanakan oleh Unit Kerja Perangkat Daerah yang ada di Kecamatan (Kel. Parit Lalang) (Dengan Satuan:Laporan)	0		0		2		2		2		2		2		2		2		100		Kecamatan Rangkui
				Jumlah Laporan Penyelenggaraan Urusan Pemerintahan yang tidak Dilaksanakan oleh Unit Kerja Perangkat Daerah yang ada di Kecamatan (Kel. Keramat) (Dengan Satuan:Laporan)	0		0		2		2		2		2		2		2		2		100		Kecamatan Rangkui
1646		070102202002	Fasilitasi Percepatan Pencapaian Standar Pelayanan Minimal di Wilayah Kecamatan	Jumlah Laporan Fasilitasi Percepatan Pencapaian Standar Pelayanan Minimal di Wilayah Kecamatan (Dengan Satuan:Laporan)	0	30.000.000	0	0	1	20.000.000	1	4.994.000	1	4.982.450	1	0	1	10.023.450	1	19.999.900	1	19.999.900	100	66,666	Kecamatan Rangkui
1647		070102202003	Peningkatan Efektifitas Pelaksanaan Pelayanan kepada Masyarakat di Wilayah Kecamatan	Jumlah Laporan Peningkatan Efektifitas Pelaksanaan Pelayanan kepada Masyarakat di Wilayah Kecamatan (Dengan Satuan:Laporan)	0	428.217.700	0	0	1	1.788.025.656	1	176.915.993	1	179.892.381	1	272.834.312	1	1.130.634.559	1	1.760.277.245	1	1.760.277.245	100	100	Kecamatan Rangkui

KOTA PANGKALPINANG

No	Sasaran	Kode	Program Kegiatan dan Sub Kegiatan	Indikator Kinerja Program, Kegiatan, dan Sub Kegiatan (Satuan Indikator)	Target RPJMD Kota Pangkalpinang pada Tahun 2026		Realisasi Capaian Kinerja RPJMD Kota Pangkalpinang sampai dengan RKPD Kota Pangkalpinang Tahun 2022		Target Kinerja dan Anggaran RKPD Kota Pangkalpinang Tahun berjalan 2023		Realisasi Kinerja Pada Triwulan tahun 2023								Realisasi Capaian Kinerja dan Anggaran RKPD Kota Pangkalpinang yang dievaluasi tahun 2023		Realisasi Kinerja dan Anggaran RPJMD Kota Pangkalpinang s/d tahun 2023		Tingkat Capaian Kinerja Dan Realisasi Anggaran RPJMD Kota Pangkalpinang s/d tahun 2023		Perangkat Daerah Penanggung Jawab
											I		II		III		IV								
1	2	3	4	5	6		7		8		9		10		11		12		13		14		15		16
					K	Rp	K	Rp	K	Rp	K	Rp	K	Rp	K	Rp	K	Rp	K	Rp	K	Rp	K	Rp	
				Jumlah Laporan Peningkatan Efektifitas Pelaksanaan Pelayanan kepada Masyarakat di Wilayah Kecamatan (Dengan Satuan:Laporan)	0		0		1		1		1		1		1		1		1		100		Kecamatan Rangkui
				Jumlah Laporan Peningkatan Efektifitas Pelaksanaan Pelayanan kepada Masyarakat di Wilayah Kecamatan (Dengan Satuan:Laporan)	0		0		1		1		1		1		0		1		1		100		Kecamatan Rangkui
				Jumlah Laporan Peningkatan Efektifitas Pelaksanaan Pelayanan kepada Masyarakat di Wilayah Kecamatan (Dengan Satuan:Laporan)	0		0		1		1		1		1		1		1		1		100		Kecamatan Rangkui
				Jumlah Laporan Peningkatan Efektifitas Pelaksanaan Pelayanan kepada Masyarakat di Wilayah Kecamatan (Dengan Satuan:Laporan)	0		0		1		1		1		1		1		1		1		100		Kecamatan Rangkui
				Jumlah Laporan Peningkatan Efektifitas Pelaksanaan Pelayanan kepada Masyarakat di Wilayah Kecamatan (Dengan Satuan:Laporan)	0		0		1		1		1		1		1		1		1		100		Kecamatan Rangkui
				Jumlah Laporan Peningkatan Efektifitas Pelaksanaan Pelayanan kepada Masyarakat di Wilayah Kecamatan (Dengan Satuan:Laporan)	0		0		1		1		1		1		1		1		1		100		Kecamatan Rangkui
				Jumlah Laporan Peningkatan Efektifitas Pelaksanaan Pelayanan kepada Masyarakat di Wilayah Kecamatan (Dengan Satuan:Laporan)	0		0		1		1		1		1		1		1		1		100		Kecamatan Rangkui
																		RATA-RATA CAPAIAN KINERJA (%)					100,000	100,000	
																		PREDIKAT KINERJA					ST	ST	
1648	**-**	**070103**	**PROGRAM PEMBERDAYAAN MASYARAKAT DESA DAN KELURAHAN**	**Persentase lembaga kemasyarakatan yang aktif (Kec. Rangkui) (Dengan Satuan:%)**	**100**	**9.303.903.200**	**0**	**0**	**100**	**4.463.673.686**	**68,730**	**527.512.184**	**72,090**	**1.103.148.183**	**84,340**	**803.176.968**	**100**	**1.895.386.929**	**100**	**4.329.224.264**	**100**	**4.329.224.264**	**100**	**46,531**	**Kecamatan Rangkui**
				Persentase Sarana dan Prasarana Publik yang Terbangun (Kec. Rangkui) (Dengan Satuan:%)	**100**		**0**		**100**		**68,730**		**72,090**		**84,340**		**100**		**100**		**100**		**100**		**Kecamatan Rangkui**
				Persentase lembaga kemasyarakatan yang aktif (kel. pintu air) (Dengan Satuan:%)	**0**		**0**		**100**		**22,210**		**40,260**		**56,920**		**100**		**100**		**100**		**100**		**Kecamatan Rangkui**
				Persentase Sarana dan Prasarana Publik Yang Terbangun (kel. pintu air) (Dengan Satuan:%)	**0**		**0**		**100**		**0**		**0**		**0**		**100**		**100**		**100**		**100**		**Kecamatan Rangkui**
				Persentase lembaga kemasyarakatan yang aktif (Kel. Bintang) (Dengan Satuan:%)	**0**		**0**		**100**		**22,210**		**31,650**		**56,640**		**94,270**		**94,270**		**94,270**		**100**		**Kecamatan Rangkui**
				Persentase Sarana dan Prasarana Publik Yang Terbangun (Kel. Bintang) (Dengan Satuan:%)	**0**		**0**		**100**		**0**		**0**		**0**		**100**		**100**		**100**		**100**		**Kecamatan Rangkui**
				Persentase lembaga kemasyarakatan yang aktif (Kel. Gajah Mada) (Dengan Satuan:%)	**0**		**0**		**100**		**20,830**		**41,650**		**59,700**		**99,480**		**99,480**		**99,480**		**100**		**Kecamatan Rangkui**
				Persentase Sarana dan Prasarana Publik Yang Terbangun (Kel.Gajah Mada) (Dengan Satuan:%)	**0**		**0**		**100**		**0**		**0**		**0**		**100**		**100**		**100**		**100**		**Kecamatan Rangkui**
				Persentase lembaga kemasyarakatan yang aktif (Kel. masjid jamik) (Dengan Satuan:%)	**0**		**0**		**100**		**14,580**		**49,980**		**56,920**		**100**		**100**		**100**		**100**		**Kecamatan Rangkui**
				Persentase Sarana dan Prasarana Publik Yang Terbangun (kel masjid jamik) (Dengan Satuan:%)	**0**		**0**		**100**		**0**		**0**		**0**		**100**		**100**		**100**		**100**		**Kecamatan Rangkui**

KOTA PANGKALPINANG

No	Sasaran	Kode	Program Kegiatan dan Sub Kegiatan	Indikator Kinerja Program, Kegiatan, dan Sub Kegiatan (Satuan Indikator)	Target RPJMD Kota Pangkalpinang pada Tahun 2026		Realisasi Capaian Kinerja RPJMD Kota Pangkalpinang sampai dengan RKPD Kota Pangkalpinang Tahun 2022		Target Kinerja dan Anggaran RKPD Kota Pangkalpinang Tahun berjalan 2023		Realisasi Kinerja Pada Triwulan tahun 2023								Realisasi Capaian Kinerja dan Anggaran RKPD Kota Pangkalpinang yang dievaluasi tahun 2023		Realisasi Kinerja dan Anggaran RPJMD Kota Pangkalpinang s/d tahun 2023		Tingkat Capaian Kinerja Dan Realisasi Anggaran RPJMD Kota Pangkalpinang s/d tahun 2023		Perangkat Daerah Penanggung Jawab
											I		II		III		IV							
1	2	3	4	5	6		7		8		9		10		11		12		13		14		15		16
					K	Rp	K	Rp	K	Rp	K	Rp	K	Rp	K	Rp	K	Rp	K	Rp	K	Rp	K	Rp	
				Persentase lembaga kemasyarakatan yang aktif (Kel Asam) (Dengan Satuan:%)	**0**		**0**		**100**		**16,660**		**66,650**		**77,760**		**100**		**100**		**100**		**100**		**Kecamatan Rangkui**
				Persentase Sarana dan Prasarana Publik Yang Terbangun (kel.Asam) (Dengan Satuan:%)	**0**		**0**		**100**		**0**		**0**		**0**		**100**		**100**		**100**		**100**		**Kecamatan Rangkui**
				Persentase lembaga kemasyarakatan yang aktif (Kel. Melintang) (Dengan Satuan:%)	**0**		**0**		**100**		**13,880**		**58,320**		**73,130**		**98,330**		**98,330**		**98,330**		**100**		**Kecamatan Rangkui**
				Persentase Sarana dan Prasarana Publik Yang Terbangun (Kel. Melintang) (Dengan Satuan:%)	**0**		**0**		**100**		**0**		**0**		**0**		**100**		**100**		**100**		**100**		**Kecamatan Rangkui**
				Persentase lembaga kemasyarakatan yang aktif (Kel. Parit Lalang) (Dengan Satuan:%)	**0**		**0**		**100**		**22,210**		**41,650**		**63,310**		**97,550**		**97,550**		**97,550**		**100**		**Kecamatan Rangkui**
				Persentase Sarana dan Prasarana Publik Yang Terbangun (Kel. Parit Lalang) (Dengan Satuan:%)	**0**		**0**		**100**		**0**		**0**		**0**		**100**		**100**		**100**		**100**		**Kecamatan Rangkui**
				Persentase lembaga kemasyarakatan yang aktif (Kel. Keramat) (Dengan Satuan:%)	**0**		**0**		**100**		**16,660**		**43,320**		**61,640**		**98,140**		**98,140**		**98,140**		**100**		**Kecamatan Rangkui**
				Persentase Sarana dan Prasarana Publik Yang Terbangun (Kel. Keramat) (Dengan Satuan:%)	**0**		**0**		**100**		**0**		**0**		**0**		**100**		**100**		**100**		**100**		**Kecamatan Rangkui**
1649		070103202	Kegiatan Pemberdayaan Kelurahan	Jumlah Laporan Kegiatan Pemberdayaan Kelurahan (Kec. Rangkui) (Dengan Satuan:Laporan)	0	8.883.903.200	0	0	2	4.345.818.686	1	508.862.184	1	1.094.010.116	1	790.776.968	1	1.817.719.996	1	4.211.369.264	1	4.211.369.264	100	47,404	Kecamatan Rangkui
				Jumlah Laporan Kegiatan Pemberdayaan Kelurahan (Kel. Keramat) (Dengan Satuan:Laporan)	0		0		2		2		2		2		2		2		2		100		Kecamatan Rangkui
				Jumlah Laporan Kegiatan Pemberdayaan Kelurahan (Kel. Pintu Air) (Dengan Satuan:Laporan)	0		0		2		2		2		2		2		2		2		100		Kecamatan Rangkui
				Jumlah Laporan Kegiatan Pemberdayaan Kelurahan (Kel. Bintang) (Dengan Satuan:Laporan)	0		0		2		2		2		2		2		2		2		100		Kecamatan Rangkui
				Jumlah Laporan Kegiatan Pemberdayaan Kelurahan (Kel. Gajah mada) (Dengan Satuan:laporan)	0		0		2		2		2		2		2		2		2		100		Kecamatan Rangkui
				Jumlah Laporan Kegiatan Pemberdayaan Kelurahan (Kel. masjid jamik) (Dengan Satuan:laporan)	0		0		2		2		2		2		2		2		2		100		Kecamatan Rangkui
				Jumlah Laporan Kegiatan Pemberdayaan Kelurahan (Kel. Asam) (Dengan Satuan:laporan)	0		0		2		2		2		2		2		2		2		100		Kecamatan Rangkui
				Jumlah Laporan Kegiatan Pemberdayaan Kelurahan (Kel. Melintang) (Dengan Satuan:Laporan)	0		0		2		2		2		2		2		2		2		100		Kecamatan Rangkui
				Jumlah Laporan Kegiatan Pemberdayaan Kelurahan (Kel Parit Lalang) (Dengan Satuan:Laporan)	0		0		2		2		2		2		2		2		2		100		Kecamatan Rangkui
1650		070103202001	Peningkatan Partisipasi Masyarakat dalam Forum Musyawarah Perencanaan Pembangunan di Kelurahan	Jumlah Lembaga Kemasyarakatan yang Berpartisipasi dalam Forum Musyawarah Perencanaan Pembangunan di Kelurahan (Dengan Satuan:Lembaga Kemasyarakatan)	0	70.000.000	0	0	6	9.300.000	6	9.300.000	6	0	6	0	6	0	6	9.300.000	6	9.300.000	100	13,286	Kecamatan Rangkui

KOTA PANGKALPINANG

No	Sasaran	Kode	Program Kegiatan dan Sub Kegiatan	Indikator Kinerja Program, Kegiatan, dan Sub Kegiatan (Satuan Indikator)	Target RPJMD Kota Pangkalpinang pada Tahun 2026		Realisasi Capaian Kinerja RPJMD Kota Pangkalpinang sampai dengan RKPD Kota Pangkalpinang Tahun 2022		Target Kinerja dan Anggaran RKPD Kota Pangkalpinang Tahun berjalan 2023		Realisasi Kinerja Pada Triwulan tahun 2023								Realisasi Capaian Kinerja dan Anggaran RKPD Kota Pangkalpinang yang dievaluasi tahun 2023		Realisasi Kinerja dan Anggaran RPJMD Kota Pangkalpinang s/d tahun 2023		Tingkat Capaian Kinerja Dan Realisasi Anggaran RPJMD Kota Pangkalpinang s/d tahun 2023		Perangkat Daerah Penanggung Jawab
											I		II		III		IV								
1	2	3	4	5	6		7		8		9		10		11		12		13		14		15		16
					K	Rp	K	Rp	K	Rp	K	Rp	K	Rp	K	Rp	K	Rp	K	Rp	K	Rp	K	Rp	
1651		070103202003	Pemberdayaan Masyarakat di Kelurahan	Jumlah Pokmas dan Ormas yang Melaksanakan Pemberdayaan Masyarakat di Kelurahan (Dengan Satuan:Pokmas / Ormas)	0	8.813.903.200	0	0	3	4.336.518.686	3	499.562.184	3	1.094.010.116	3	790.776.968	3	1.817.719.996	3	4.202.069.264	3	4.202.069.264	100	47,675	Kecamatan Rangkui
				Jumlah Pokmas dan Ormas yang Melaksanakan Pemberdayaan Masyarakat di Kelurahan (Dengan Satuan:Pokmas / Ormas)	0		0		3		3		3		3		3		3		3		100		Kecamatan Rangkui
				Jumlah Pokmas dan Ormas yang Melaksanakan Pemberdayaan Masyarakat di Kelurahan (Dengan Satuan:Pokmas / Ormas)	0		0		3		3		3		3		3		3		3		100		Kecamatan Rangkui
				Jumlah Pokmas dan Ormas yang Melaksanakan Pemberdayaan Masyarakat di Kelurahan (Dengan Satuan:Pokmas / Ormas)	0		0		3		3		3		3		3		3		3		100		Kecamatan Rangkui
				Jumlah Pokmas dan Ormas yang Melaksanakan Pemberdayaan Masyarakat di Kelurahan (Dengan Satuan:Pokmas / Ormas)	0		0		3		3		3		3		3		3		3		100		Kecamatan Rangkui
				Jumlah Pokmas dan Ormas yang Melaksanakan Pemberdayaan Masyarakat di Kelurahan (Dengan Satuan:Pokmas / Ormas)	0		0		3		3		3		3		3		3		3		100		Kecamatan Rangkui
				Jumlah Pokmas dan Ormas yang Melaksanakan Pemberdayaan Masyarakat di Kelurahan (Dengan Satuan:Pokmas / Ormas)	0		0		3		3		3		3		3		3		3		100		Kecamatan Rangkui
				Jumlah Pokmas dan Ormas yang Melaksanakan Pemberdayaan Masyarakat di Kelurahan (Dengan Satuan:Pokmas / Ormas)	0		0		3		3		3		3		3		3		3		100		Kecamatan Rangkui
1652		070103203	Pemberdayaan Lembaga Kemasyarakatan Tingkat Kecamatan	Jumlah Laporan Pemberdayaan Lembaga Kemasyarakatan Tingkat Kecamatan (Dengan Satuan:Laporan)	0	420.000.000	0	0	1	117.855.000	1	18.650.000	1	9.138.067	1	12.400.000	1	77.666.933	1	117.855.000	1	117.855.000	100	28,061	Kecamatan Rangkui
1653		070103203001	Penyelenggaraan Lembaga Kemasyarakatan	Jumlah Lembaga Kemasyarakatan yang Diselenggarakan (Dengan Satuan:Lembaga Kemasyarakatan)	0	420.000.000	0	0	1	117.855.000	1	18.650.000	1	9.138.067	1	12.400.000	1	77.666.933	1	117.855.000	1	117.855.000	100	28,061	Kecamatan Rangkui
RATA-RATA CAPAIAN KINERJA (%)																							**100,000**	**46,531**	
PREDIKAT KINERJA																							**ST**	**SR**	
1654	**-**	**070105**	**PROGRAM PENYELENGGARAAN URUSAN PEMERINTAHAN UMUM**	**Persentase terselenggaranya urusan pemerintahan umum di Kecamatan (Kec. Rangkui) (Dengan Satuan:%)**	**100**	**740.240.500**	**0**	**0**	**100**	**240.000.000**	**0**	**0**	**100**	**204.050.000**	**98,140**	**20.000.000**	**100**	**0**	**100**	**224.050.000**	**100**	**224.050.000**	**100**	**30,267**	**Kecamatan Rangkui**
1655		070105201	Penyelenggaraan Urusan Pemerintahan Umum Sesuai Penugasan Kepala Daerah	Jumlah Laporan Penyelenggaraan Urusan Pemerintahan Umum sesuai Penugasan Kepala Daerah (Kec. Rangkui) (Dengan Satuan:Laporan)	0	740.240.500	0	0	1	240.000.000	0	0	1	204.050.000	1	20.000.000	1	0	1	224.050.000	1	224.050.000	100	30,267	Kecamatan Rangkui
1656		070105201007	Pelaksanaan Semua Urusan Pemerintahan yang Bukan Merupakan Kewenangan Daerah dan Tidak Dilaksanakan oleh Instansi Vertikal	Jumlah Dokumen Semua Urusan Pemerintahan yang Bukan Merupakan Kewenangan Daerah dan Tidak Dilaksanakan oleh Instansi Vertikal (Dengan Satuan:Dokumen)	0	740.240.500	0	0	1	240.000.000	1	0	1	204.050.000	1	20.000.000	1	0	1	224.050.000	1	224.050.000	100	30,267	Kecamatan Rangkui
RATA-RATA CAPAIAN KINERJA (%)																							**100,000**	**30,267**	
PREDIKAT KINERJA																							**ST**	**SR**	
RATA-RATA CAPAIAN KINERJA DAN ANGGARAN SEMUA PROGRAM DI KECAMATAN RANGKUI(%)																							**100,000**	**52,666**	
PREDIKAT KINERJA																							**ST**	**R**	
Kecamatan Gerunggang																									

KOTA PANGKALPINANG

No	Sasaran	Kode	Program Kegiatan dan Sub Kegiatan	Indikator Kinerja Program, Kegiatan, dan Sub Kegiatan (Satuan Indikator)	Target RPJMD Kota Pangkalpinang pada Tahun 2026		Realisasi Capaian Kinerja RPJMD Kota Pangkalpinang sampai dengan RKPD Kota Pangkalpinang Tahun 2022		Target Kinerja dan Anggaran RKPD Kota Pangkalpinang Tahun berjalan 2023		Realisasi Kinerja Pada Triwulan tahun 2023								Realisasi Capaian Kinerja dan Anggaran RKPD Kota Pangkalpinang yang dievaluasi tahun 2023		Realisasi Kinerja dan Anggaran RPJMD Kota Pangkalpinang s/d tahun 2023		Tingkat Capaian Kinerja Dan Realisasi Anggaran RPJMD Kota Pangkalpinang s/d tahun 2023		Perangkat Daerah Penanggung Jawab
											I		II		III		IV								
1	2	3	4	5	6		7		8		9		10		11		12		13		14		15		16
					K	Rp	K	Rp	K	Rp	K	Rp	K	Rp	K	Rp	K	Rp	K	Rp	K	Rp	K	Rp	
1657	**-**	**070101**	**PROGRAM PENUNJANG URUSAN PEMERINTAHAN DAERAH KABUPATEN/KOTA**	**Persentase laporan kinerja dan keuangan yang disampaikan tepat waktu (Dengan Satuan:%)**	**100**	**17.857.489.960**	**0**	**0**	**100**	**6.309.297.081**	**18,120**	**1.095.617.060**	**100**	**1.921.948.828**	**100**	**1.574.325.175**	**100**	**1.636.660.913**	**318,120**	**6.228.551.976**	**318,120**	**6.228.551.976**	**100**	**34,879**	**Kecamatan Gerunggang**
				Persentase ASN yang memenuhi standar kompetensi/Kualifikasi pada unit kerjanya (Dengan Satuan:%)	**100**		**0**		**100**		**0**		**0**		**0**		**100**		**100**		**100**		**100**		**Kecamatan Gerunggang**
				Persentase terpenuhinya Kebutuhan Administrasi Perkantoran (Dengan Satuan:%)	**100**		**0**		**100**		**100**		**0**		**0**		**0**		**100**		**100**		**100**		**Kecamatan Gerunggang**
				Persentase sarana dan prasarana Aparatur dalam kondisi baik (Dengan Satuan:%)	**100**		**0**		**100**		**24,990**		**24,990**		**8,330**		**100**		**100**		**100**		**100**		**Kecamatan Gerunggang**
1658		070101201	Perencanaan, Penganggaran, dan Evaluasi Kinerja Perangkat Daerah	Jumlah Laporan Perencanaan, Penganggaran dan Evaluasi Kinerja Perangkat Daerah (Dengan Satuan:Laporan)	0	39.202.114	0	0	3	611.246	3	0	0	0	0	0	3	0	3	0	3	0	100	0	Kecamatan Gerunggang
1659		070101201001	Penyusunan Dokumen Perencanaan Perangkat Daerah	Jumlah Dokumen Perencanaan Perangkat Daerah (Dengan Satuan:Dokumen)	0	17.247.038	0	0	3	171.246	0	0	0	0	0	0	3	0	3	0	3	0	100	0	Kecamatan Gerunggang
1660		070101201002	Koordinasi dan Penyusunan Dokumen RKA-SKPD	Jumlah Dokumen RKA-SKPD dan Laporan Hasil Koordinasi Penyusunan Dokumen RKA-SKPD (Dengan Satuan:Dokumen)	0	10.001.788	0	0	3	190.000	0	0	0	0	0	0	3	0	3	0	3	0	100	0	Kecamatan Gerunggang
1661		070101201007	Evaluasi Kinerja Perangkat Daerah	Jumlah Laporan Evaluasi Kinerja Perangkat Daerah (Dengan Satuan:Laporan)	0	11.953.288	0	0	1	250.000	0	0	0	0	0	0	1	0	1	0	1	0	100	0	Kecamatan Gerunggang
1662		070101202	Administrasi Keuangan Perangkat Daerah	Jumlah Laporan Administrasi Keuangan Perangkat Daerah (Dengan Satuan:Laporan)	0	14.959.287.930	0	0	3	5.260.017.343	1	944.384.189	1	1.769.265.536	1	1.334.941.803	0	1.177.347.565	3	5.225.939.093	3	5.225.939.093	100	34,934	Kecamatan Gerunggang
1663		070101202001	Penyediaan Gaji dan Tunjangan ASN	Jumlah Orang yang Menerima Gaji dan Tunjangan ASN (Dengan Satuan:Orang/bulan)	0	14.935.381.354	0	0	85	5.259.067.343	49	944.384.189	49	1.769.265.536	49	1.334.941.803	0	1.176.897.565	49	5.225.489.093	49	5.225.489.093	100	34,987	Kecamatan Gerunggang
1664		070101202005	Koordinasi dan Penyusunan Laporan Keuangan Akhir Tahun SKPD	Jumlah Laporan Keuangan Akhir Tahun SKPD dan Laporan Hasil Koordinasi Penyusunan Laporan Keuangan Akhir Tahun SKPD (Dengan Satuan:Laporan)	0	11.953.288	0	0	3	700.000	0	0	0	0	0	0	3	450.000	3	450.000	3	450.000	100	3,765	Kecamatan Gerunggang
1665		070101202007	Koordinasi dan Penyusunan Laporan Keuangan Bulanan/ Triwulanan/ Semesteran SKPD	Jumlah Laporan Keuangan Bulanan/ Triwulanan/ Semesteran SKPD dan Laporan Koordinasi Penyusunan Laporan Keuangan Bulanan/Triwulanan/Semesteran SKPD (Dengan Satuan:Laporan)	0	11.953.288	0	0	3	250.000	0	0	0	0	0	0	3	0	3	0	3	0	100	0	Kecamatan Gerunggang
1666		070101205	Administrasi Kepegawaian Perangkat Daerah	Jumlah Laporan Administrasi Kepegawaian Perangkat Daerah (Dengan Satuan:Laporan)	0	155.300.000	0	0	2	69.850.000	0	0	0	0	0	0	2	68.600.000	2	68.600.000	2	68.600.000	100	44,173	Kecamatan Gerunggang
1667		070101205002	Pengadaan Pakaian Dinas beserta Atribut Kelengkapannya	Jumlah Paket Pakaian Dinas beserta Atribut Kelengkapan (Dengan Satuan:Paket)	0	105.300.000	0	0	1	69.350.000	0	0	0	0	0	0	1	68.600.000	1	68.600.000	1	68.600.000	100	65,147	Kecamatan Gerunggang
1668		070101205009	Pendidikan dan Pelatihan Pegawai Berdasarkan Tugas dan Fungsi	Jumlah Pegawai Berdasarkan Tugas dan Fungsi yang Mengikuti Pendidikan dan Pelatihan (Dengan Satuan:Orang)	0	50.000.000	0	0	3	500.000	0	0	0	0	0	0	3	0	3	0	3	0	100	0	Kecamatan Gerunggang
1669		070101206	Administrasi Umum Perangkat Daerah	Jumlah Laporan Administrasi Umum Perangkat Daerah (Dengan Satuan:Laporan)	0	684.861.866	0	0	7	202.862.066	4	50.567.350	4	1.600.000	4	49.464.569	7	70.436.032	7	172.067.951	7	172.067.951	100	25,124	Kecamatan Gerunggang
1670		070101206001	Penyediaan Komponen Instalasi Listrik/Penerangan Bangunan Kantor	Jumlah Paket Komponen Instalasi Listrik/Penerangan Bangunan Kantor yang Disediakan (Dengan Satuan:Paket)	0	38.086.992	0	0	1	28.127.066	1	5.495.000	1	0	1	6.025.000	0	4.901.205	1	16.421.205	1	16.421.205	100	43,115	Kecamatan Gerunggang
1671		070101206003	Penyediaan Peralatan Rumah Tangga	Jumlah Paket Peralatan Rumah Tangga yang Disediakan (Dengan Satuan:Paket)	0	68.800.000	0	0	1	2.500.000	0	0	0	1.200.000	1	0	0	0	1	1.200.000	1	1.200.000	100	1,744	Kecamatan Gerunggang
1672		070101206004	Penyediaan Bahan Logistik Kantor	Jumlah Paket Bahan Logistik Kantor yang Disediakan (Dengan Satuan:Paket)	0	209.391.600	0	0	1	70.045.000	1	26.182.350	1	0	1	19.872.915	0	14.697.685	1	60.752.950	1	60.752.950	100	29,014	Kecamatan Gerunggang

KOTA PANGKALPINANG

No	Sasaran	Kode	Program Kegiatan dan Sub Kegiatan	Indikator Kinerja Program, Kegiatan, dan Sub Kegiatan (Satuan Indikator)	Target RPJMD Kota Pangkalpinang pada Tahun 2026		Realisasi Capaian Kinerja RPJMD Kota Pangkalpinang sampai dengan RKPD Kota Pangkalpinang Tahun 2022		Target Kinerja dan Anggaran RKPD Kota Pangkalpinang Tahun berjalan 2023		Realisasi Kinerja Pada Triwulan tahun 2023								Realisasi Capaian Kinerja dan Anggaran RKPD Kota Pangkalpinang yang dievaluasi tahun 2023		Realisasi Kinerja dan Anggaran RPJMD Kota Pangkalpinang s/d tahun 2023		Tingkat Capaian Kinerja Dan Realisasi Anggaran RPJMD Kota Pangkalpinang s/d tahun 2023		Perangkat Daerah Penanggung Jawab
											I		II		III		IV								
1	2	3	4	5	6		7		8		9		10		11		12		13		14		15		16
					K	Rp	K	Rp	K	Rp	K	Rp	K	Rp	K	Rp	K	Rp	K	Rp	K	Rp	K	Rp	
1673		070101206005	Penyediaan Barang Cetakan dan Penggandaan	Jumlah Paket Barang Cetakan dan Penggandaan yang Disediakan (Dengan Satuan:Paket)	0	49.331.000	0	0	1	25.190.000	1	7.000.000	1	0	1	8.050.000	0	2.782.500	1	17.832.500	1	17.832.500	100	36,149	Kecamatan Gerunggang
1674		070101206006	Penyediaan Bahan Bacaan dan Peraturan Perundang-undangan	Jumlah Dokumen Bahan Bacaan dan Peraturan Perundang-Undangan yang Disediakan (Dengan Satuan:Dokumen)	0	20.000.000	0	0	2	2.000.000	0	0	0	400.000	1	600.000	0	0	1	1.000.000	1	1.000.000	100	5	Kecamatan Gerunggang
1675		070101206009	Penyelenggaraan Rapat Koordinasi dan Konsultasi SKPD	Jumlah Laporan Penyelenggaraan Rapat Koordinasi dan Konsultasi SKPD (Dengan Satuan:Laporan)	0	126.252.274	0	0	1	75.000.000	1	11.890.000	1	0	1	14.916.654	0	48.054.642	1	74.861.296	1	74.861.296	100	59,295	Kecamatan Gerunggang
1676		070101207	Pengadaan Barang Milik Daerah Penunjang Urusan Pemerintah Daerah	Jumlah Laporan Pengadaan Barang Milik Daerah Penunjang Urusan Pemerintah Daerah (Dengan Satuan:Laporan)	0	50.000.000	0	0	1	55.400.000	0	0	0	0	0	25.300.000	1	29.825.000	1	55.125.000	1	55.125.000	100	100	Kecamatan Gerunggang
1677		070101207006	Pengadaan Peralatan dan Mesin Lainnya	Jumlah Unit Peralatan dan Mesin Lainnya yang Disediakan (Dengan Satuan:Unit)	0	50.000.000	0	0	1	55.400.000	0	0	0	0	0	25.300.000	1	29.825.000	1	55.125.000	1	55.125.000	100	100	Kecamatan Gerunggang
1678		070101208	Penyediaan Jasa Penunjang Urusan Pemerintahan Daerah	Jumlah Laporan Penyediaan Jasa Penunjang Urusan Pemerintahan Daerah (Dengan Satuan:Laporan)	0	1.699.415.500	0	0	4	546.776.426	4	82.157.302	4	135.487.632	4	136.190.914	0	181.654.908	4	535.490.756	4	535.490.756	100	31,510	Kecamatan Gerunggang
1679		070101208001	Penyediaan Jasa Surat Menyurat	Jumlah Laporan Penyediaan Jasa Surat Menyurat (Dengan Satuan:Laporan)	0	106.200.000	0	0	1	26.393.130	1	3.378.616	1	6.067.924	1	10.187.474	0	6.757.232	1	26.391.246	1	26.391.246	100	24,851	Kecamatan Gerunggang
1680		070101208002	Penyediaan Jasa Komunikasi, Sumber Daya Air dan Listrik	Jumlah Laporan Penyediaan Jasa Komunikasi, Sumber Daya Air dan Listrik yang Disediakan (Dengan Satuan:Laporan)	0	237.460.000	0	0	1	51.900.000	1	4.125.830	1	13.515.000	1	13.012.500	0	19.017.500	1	49.670.830	1	49.670.830	100	20,918	Kecamatan Gerunggang
1681		070101208003	Penyediaan Jasa Peralatan dan Perlengkapan Kantor	Jumlah Laporan Penyediaan Jasa Peralatan dan Perlengkapan Kantor yang Disediakan (Dengan Satuan:Laporan)	0	84.955.500	0	0	1	33.150.000	1	9.600.000	1	0	1	2.525.000	0	17.250.000	1	29.375.000	1	29.375.000	100	34,577	Kecamatan Gerunggang
1682		070101208004	Penyediaan Jasa Pelayanan Umum Kantor	Jumlah Laporan Penyediaan Jasa Pelayanan Umum Kantor yang Disediakan (Dengan Satuan:Laporan)	0	1.270.800.000	0	0	1	435.333.296	1	65.052.856	1	115.904.708	1	110.465.940	0	138.630.176	1	430.053.680	1	430.053.680	100	33,841	Kecamatan Gerunggang
1683		070101209	Pemeliharaan Barang Milik Daerah Penunjang Urusan Pemerintahan Daerah	Jumlah Laporan Pemeliharaan Barang Milik Daerah Penunjang Urusan Pemerintahan Daerah (Dengan Satuan:Laporan)	0	269.422.550	0	0	3	173.780.000	1	18.508.219	1	15.595.660	3	28.427.889	0	108.797.408	3	171.329.176	3	171.329.176	100	63,591	Kecamatan Gerunggang
1684		070101209002	Penyediaan Jasa Pemeliharaan, Biaya Pemeliharaan, Pajak dan Perizinan Kendaraan Dinas Operasional atau Lapangan	Jumlah Kendaraan Dinas Operasional atau Lapangan yang Dipelihara dan dibayarkan Pajak dan Perizinannya (Dengan Satuan:Unit)	0	150.844.450	0	0	4	83.780.000	4	18.508.219	4	15.595.660	4	28.427.889	0	19.454.796	4	81.986.564	4	81.986.564	100	54,352	Kecamatan Gerunggang
1685		070101209009	Pemeliharaan/Rehabilitasi Gedung Kantor dan Bangunan Lainnya	Jumlah Gedung Kantor dan Bangunan Lainnya yang Dipelihara/Direhabilitasi (Dengan Satuan:Unit)	0	0	0	0	1	90.000.000	1	0	0	0	0	0	0	89.342.612	1	89.342.612	1	89.342.612	100	100	Kecamatan Gerunggang
RATA-RATA CAPAIAN KINERJA (%)																							**100,000**	**34,879**	
PREDIKAT KINERJA																							**ST**	**SR**	
1686	**-**	**070102**	**PROGRAM PENYELENGGARAAN PEMERINTAHAN DAN PELAYANAN PUBLIK**	**Persentase waktu pelayanan administrasi tepat waktu (kelurahan taman bunga) (Dengan Satuan:Persen)**	**0**	**2.766.651.184**	**0**	**0**	**100**	**1.600.197.503**	**24,990**	**73.769.162**	**40,010**	**182.703.496**	**5,710**	**195.809.109**	**0**	**1.047.232.909**	**70,710**	**1.499.514.676**	**70,710**	**1.499.514.676**	**100**	**54,200**	**Kecamatan Gerunggang**
				Persentase waktu pelayanan administrasi tepat waktu (kelurahan bukit merapin) (Dengan Satuan:Persen)	**0**		**0**		**100**		**24,990**		**37,510**		**20,230**		**0**		**82,730**		**82,730**		**100**		**Kecamatan Gerunggang**
				Persentase waktu pelayanan administrasi tepat waktu (kelurahan air kepala tujuh) (Dengan Satuan:Persen)	**0**		**0**		**100**		**30**		**18,150**		**48,750**		**0**		**96,900**		**96,900**		**100**		**Kecamatan Gerunggang**
				Persentase waktu pelayanan administrasi tepat waktu (kelurahan bukit sari) (Dengan Satuan:Persen)	**0**		**0**		**100**		**39,990**		**24,720**		**23,500**		**0**		**88,210**		**88,210**		**100**		**Kecamatan Gerunggang**
				Persentase waktu pelayanan administrasi tepat waktu (kelurahan tuatunu indah) (Dengan Satuan:Persen)	**0**		**0**		**100**		**31,240**		**18,190**		**22,910**		**0**		**72,340**		**72,340**		**100**		**Kecamatan Gerunggang**

KOTA PANGKALPINANG

No	Sasaran	Kode	Program Kegiatan dan Sub Kegiatan	Indikator Kinerja Program, Kegiatan, dan Sub Kegiatan (Satuan Indikator)	Target RPJMD Kota Pangkalpinang pada Tahun 2026		Realisasi Capaian Kinerja RPJMD Kota Pangkalpinang sampai dengan RKPD Kota Pangkalpinang Tahun 2022		Target Kinerja dan Anggaran RKPD Kota Pangkalpinang Tahun berjalan 2023		Realisasi Kinerja Pada Triwulan tahun 2023								Realisasi Capaian Kinerja dan Anggaran RKPD Kota Pangkalpinang yang dievaluasi tahun 2023		Realisasi Kinerja dan Anggaran RPJMD Kota Pangkalpinang s/d tahun 2023		Tingkat Capaian Kinerja Dan Realisasi Anggaran RPJMD Kota Pangkalpinang s/d tahun 2023		Perangkat Daerah Penanggung Jawab
											I		II		III		IV								
1	2	3	4	5	6		7		8		9		10		11		12		13		14		15		16
					K	Rp	K	Rp	K	Rp	K	Rp	K	Rp	K	Rp	K	Rp	K	Rp	K	Rp	K	Rp	
				Persentase waktu pelayanan administrasi tepat waktu (kelurahan kacang pedang) (Dengan Satuan:Persen)	**0**		**0**		**100**		**38,740**		**37,250**		**4**		**0**		**79,990**		**79,990**		**100**		**K e c a m a t a n Gerunggang**
				Persentase waktu pelayanan administrasi tepat waktu (kecamatan gerunggang) (Dengan Satuan:%)	**0**		**0**		**100**		**0**		**0**		**90**		**0**		**90**		**90**		**100**		**K e c a m a t a n Gerunggang**
1687		070102201	Koordinasi Penyelenggaraan Kegiatan Pemerintahan di Tingkat Kecamatan	Jumlah Laporan Koordinasi Penyelenggaraan Kegiatan Pemerintahan di Tingkat Kecamatan (Dengan Satuan:Laporan)	0	258.812.700	0	0	2	66.888.500	1	3.860.000	1	0	1	28.671.000	2	19.687.330	2	52.218.330	2	52.218.330	100	20,176	K e c a m a t a n Gerunggang
1688		070102201001	Koordinasi/Sinergi Perencanaan dan Pelaksanaan Kegiatan Pemerintahan dengan Perangkat Daerah dan Instansi Vertikal Terkait	J u m l a h L a p o r a n Koordinasi/Sinergi Perencanaan dan Pelaksanaan Kegiatan P e m e r i n t a h a n d e n g a n Perangkat Daerah dan Instansi V e r t i k a l T e r k a i t (Dengan Satuan:Laporan)	0	211.778.000	0	0	1	50.060.000	0	0	0	0	0	27.500.000	1	12.850.000	1	40.350.000	1	40.350.000	100	19,053	K e c a m a t a n Gerunggang
1689		070102201002	Peningkatan Efektifitas Kegiatan Pemerintahan di Tingkat Kecamatan	Jumlah Dokumen Peningkatan Efektifitas Kegiatan Pemerintahan di Tingkat K e c a m a t a n (D e n g a n Satuan:Dokumen)	0	47.034.700	0	0	1	16.828.500	1	3.860.000	1	0	1	1.171.000	0	6.837.330	1	11.868.330	1	11.868.330	100	25,233	K e c a m a t a n Gerunggang
1690		070102202	P e n y e l e n g g a r a a n U r u s a n P e m e r i n t a h a n y a n g T i d a k D i l a k s a n a k a n o l e h U n i t K e r j a P e r a n g k a t D a e r a h y a n g A d a d i K e c a m a t a n	J u m l a h L a p o r a n Penyelenggaraan Urusan Pemerintahan yang Tidak Dilaksanakan oleh Unit Kerja Perangkat Daerah yang ada di k e c a m a t a n (D e n g a n Satuan:Laporan)	0	2.361.138.484	0	0	2	1.496.424.003	0	69.909.162	0	182.703.496	0	167.138.109	2	996.270.579	2	1.416.021.346	2	1.416.021.346	100	59,972	K e c a m a t a n Gerunggang
				J u m l a h L a p o r a n Penyelenggaraan Urusan Pemerintahan yang tidak Dilaksanakan oleh Unit Kerja Perangkat Daerah yang ada di kecamatan (Kelurahan Kacang P e d a n g) (D e n g a n S a t u a n : L a p o r a n)	0		0		2		2		2		2		0		2		2		100		K e c a m a t a n Gerunggang
				Jumlah Laporan Kegiatan Penyelenggaraan Pemerintahan yang tidak Dilaksanakan oleh Unit Kerja Perangkat Daerah yang ada di kecamatan (Kelurahan Tua Tunu Indah) (Dengan Satuan:Laporan)	0		0		2		2		2		2		0		2		2		100		K e c a m a t a n Gerunggang
				J u m l a h L a p o r a n Penyelenggaraan Urusan Pemerintahan yang tidak Dilaksanakan oleh Unit Kerja Perangkat Daerah yang ada di Kecamatan (kelurahan Bukit Sari) (Dengan Satuan:Laporan)	0		0		2		2		2		2		0		2		2		100		K e c a m a t a n Gerunggang
				J u m l a h L a p o r a n Penyelenggaraan Urusan Pemerintahan yang Tidak Dilaksanakan oleh Unit Kerja Perangkat Daerah yang ada di kecamatan (kelurahan air k e l a p a t u j u h) (D e n g a n Satuan:Laporan)	0		0		2		2		2		48,750		0		48,750		48,750		100		K e c a m a t a n Gerunggang
				J u m l a h L a p o r a n Penyelenggaraan Urusan Pemerintahan yang Tidak Dilaksanakan oleh Unit Kerja Perangkat Daerah yang ada di kecamatan (kelurahan bukit m e r a p i n) (D e n g a n Satuan:Laporan)	0		0		2		2		2		2		0		2		2		100		K e c a m a t a n Gerunggang
				J u m l a h L a p o r a n Penyelenggaraan Urusan Pemerintahan yang Tidak Dilaksanakan oleh Unit Kerja Perangkat Daerah yang ada di kecamatan (kelurahan taman b u n g a) (D e n g a n S a t u a n : L a p o r a n)	0		0		2		2		2		2		0		2		2		100		K e c a m a t a n Gerunggang
1691		070102202002	Fasilitasi Percepatan Pencapaian Standar Pelayanan Minimal di Wilayah Kecamatan	Jumlah Laporan Fasilitasi Percepatan Pencapaian Standar Pelayanan Minimal di Wilayah K e c a m a t a n (D e n g a n Satuan:Laporan)	0	33.539.500	0	0	1	11.000.000	1	1.875.000	1	0	1	525.000	0	4.300.000	1	6.700.000	1	6.700.000	100	19,976	K e c a m a t a n Gerunggang

KOTA PANGKALPINANG

No	Sasaran	Kode	Program Kegiatan dan Sub Kegiatan	Indikator Kinerja Program, Kegiatan, dan Sub Kegiatan (Satuan Indikator)	Target RPJMD Kota Pangkalpinang pada Tahun 2026		Realisasi Capaian Kinerja RPJMD Kota Pangkalpinang sampai dengan RKPD Kota Pangkalpinang Tahun 2022		Target Kinerja dan Anggaran RKPD Kota Pangkalpinang Tahun berjalan 2023		Realisasi Kinerja Pada Triwulan tahun 2023								Realisasi Capaian Kinerja dan Anggaran RKPD Kota Pangkalpinang yang dievaluasi tahun 2023		Realisasi Kinerja dan Anggaran RPJMD Kota Pangkalpinang s/d tahun 2023		Tingkat Capaian Kinerja Dan Realisasi Anggaran RPJMD Kota Pangkalpinang s/d tahun 2023		Perangkat Daerah Penanggung Jawab
											I		II		III		IV								
1	2	3	4	5	6		7		8		9		10		11		12		13		14		15		16
					K	Rp	K	Rp	K	Rp	K	Rp	K	Rp	K	Rp	K	Rp	K	Rp	K	Rp	K	Rp	
1692		070102202003	Peningkatan Efektifitas Pelaksanaan Pelayanan kepada Masyarakat di Wilayah Kecamatan	Jumlah Laporan Peningkatan Efektifitas Pelaksanaan Pelayanan kepada Masyarakat di Wilayah Kecamatan (Dengan Satuan:Laporan)	0	2.327.598.984	0	0	1	1.485.424.003	2	68.034.162	2	182.703.496	2	166.613.109	0	991.970.579	2	1.409.321.346	2	1.409.321.346	100	60,548	Kecamatan Gerunggang
				Jumlah Laporan Peningkatan Efektifitas Pelaksanaan Pelayanan kepada Masyarakat di Wilayah Kecamatan (Dengan Satuan:Laporan)	0		0		1		2		2		2		0		2		2		100		Kecamatan Gerunggang
				Jumlah Laporan Peningkatan Efektifitas Pelaksanaan Pelayanan kepada Masyarakat di Wilayah Kecamatan (Dengan Satuan:Laporan)	0		0		1		2		18,150		18,150		0		18,150		18,150		100		Kecamatan Gerunggang
				Jumlah Laporan Peningkatan Efektifitas Pelaksanaan Pelayanan kepada Masyarakat di Wilayah Kecamatan (Dengan Satuan:Laporan)	0		0		1		2		2		2		0		2		2		100		Kecamatan Gerunggang
				Jumlah Laporan Peningkatan Efektifitas Pelaksanaan Pelayanan kepada Masyarakat di Wilayah Kecamatan (Dengan Satuan:Laporan)	0		0		1		2		2		2		0		2		2		100		Kecamatan Gerunggang
				Jumlah Laporan Peningkatan Efektifitas Pelaksanaan Pelayanan kepada Masyarakat di Wilayah Kecamatan (Dengan Satuan:Laporan)	0		0		1		2		2		2		0		2		2		100		Kecamatan Gerunggang
1693		070102204	Pelaksanaan Urusan Pemerintahan yang Dilimpahkan kepada Camat	Jumlah Laporan Pelaksanaan Urusan Pemerintahan yang Dilimpahkan kepada Camat (Dengan Satuan:Laporan)	0	146.700.000	0	0	1	36.885.000	0	0	0	0	0	0	1	31.275.000	1	31.275.000	1	31.275.000	100	21,319	Kecamatan Gerunggang
1694		070102204003	Pelaksanaan Urusan Pemerintahan yang Terkait dengan Kewenangan Lain yang Dilimpahkan	Jumlah Laporan Pelaksanaan Kewenangan Lain yang Dilimpahkan (Dengan Satuan:Laporan)	0	146.700.000	0	0	1	36.885.000	0	0	0	0	0	0	1	31.275.000	1	31.275.000	1	31.275.000	100	21,319	Kecamatan Gerunggang
RATA-RATA CAPAIAN KINERJA (%)																							**100,000**	**54,200**	
PREDIKAT KINERJA																							**ST**	**R**	
1695	**-**	**070103**	**PROGRAM PEMBERDAYAAN MASYARAKAT DESA DAN KELURAHAN**	**Persentase lembaga kemasyarakatan yang aktif (Kec. Gerunggang) (Dengan Satuan:%)**	**100**	**7.591.779.630**	**0**	**0**	**80**	**3.948.222.301**	**43,750**	**424.530.976**	**0**	**722.274.764**	**15**	**1.043.584.778**	**0**	**1.254.445.028**	**58,750**	**3.444.835.546**	**58,750**	**3.444.835.546**	**58,750**	**45,376**	**Kecamatan Gerunggang**
				Persentase Lembaga Kemasyarakatan yang Aktif (Kelurahan Taman Bunga) (Dengan Satuan:Persen)	**0**		**0**		**80**		**24,990**		**21,340**		**28,660**		**0**		**74,990**		**74,990**		**100**		**Kecamatan Gerunggang**
				Persentase Lembaga Kemasyarakatan yang aktif (kelurahan bukit merapin) (Dengan Satuan:Persen)	**0**		**0**		**80**		**24,990**		**19,170**		**19,580**		**0**		**63,740**		**63,740**		**100**		**Kecamatan Gerunggang**
				Persentase Lembaga Kemasyarakatan yang aktif (Kelurahan Air Kepala Tujuh) (Dengan Satuan:Persen)	**0**		**0**		**80**		**15**		**33,750**		**48,750**		**0**		**97,500**		**97,500**		**100**		**Kecamatan Gerunggang**
				Persentase Lembaga Kemasyarakatan yang aktif (Kelurahan Bukit Sari) (Dengan Satuan:Persen)	**0**		**0**		**80**		**24,990**		**44,330**		**1,930**		**0**		**71,250**		**71,250**		**100**		**Kecamatan Gerunggang**
				Persentase lembaga Kemasyarakatan yang aktif (Kelurahan Tuatunu Indah) (Dengan Satuan:Persen)	**0**		**0**		**80**		**24,990**		**24,670**		**6,710**		**0**		**56,370**		**56,370**		**100**		**Kecamatan Gerunggang**
				Persentase Lembaga Kemasyarakatan yang aktif (Kelurahan Kacang Pedang) (Dengan Satuan:Persen)	**0**		**0**		**80**		**24,990**		**35,110**		**22,290**		**0**		**82,390**		**82,390**		**100**		**Kecamatan Gerunggang**
1696		070103202	Kegiatan Pemberdayaan Kelurahan	Jumlah Laporan Kegiatan Pemberdayaan Kelurahan (Kec. Gerunggang) (Dengan Satuan:Laporan)	0	7.290.659.430	0	0	3	3.870.622.301	1	412.975.976	1	722.274.764	1	1.037.464.778	3	1.199.065.386	3	3.371.780.904	3	3.371.780.904	100	46,248	Kecamatan Gerunggang
				Jumlah Laporan Kegiatan Pemberdayaan Kelurahan (Kacang Pedang) (Dengan Satuan:Laporan)	0		0		3		3		3		3		0		3		3		100		Kecamatan Gerunggang

KOTA PANGKALPINANG

No	Sasaran	Kode	Program Kegiatan dan Sub Kegiatan	Indikator Kinerja Program, Kegiatan, dan Sub Kegiatan (Satuan Indikator)	Target RPJMD Kota Pangkalpinang pada Tahun 2026		Realisasi Capaian Kinerja RPJMD Kota Pangkalpinang sampai dengan RKPD Kota Pangkalpinang Tahun 2022		Target Kinerja dan Anggaran RKPD Kota Pangkalpinang Tahun berjalan 2023		Realisasi Kinerja Pada Triwulan tahun 2023								Realisasi Capaian Kinerja dan Anggaran RKPD Kota Pangkalpinang yang dievaluasi tahun 2023		Realisasi Kinerja dan Anggaran RPJMD Kota Pangkalpinang s/d tahun 2023		Tingkat Capaian Kinerja Dan Realisasi Anggaran RPJMD Kota Pangkalpinang s/d tahun 2023		Perangkat Daerah Penanggung Jawab
											I		II		III		IV								
1	2	3	4	5	6		7		8		9		10		11		12		13		14		15		16
					K	Rp	K	Rp	K	Rp	K	Rp	K	Rp	K	Rp	K	Rp	K	Rp	K	Rp	K	Rp	
				Jumlah Laporan Kegiatan Pemberdayaan Kelurahan (Tuautunu Indah) (Dengan Satuan:Laporan)	0		0		3		2		2		2		0		2		2		100		Kecamatan Gerunggang
				Jumlah Laporan Kegiatan Pemberdayaan Kelurahan (Bukit Sari) (Dengan Satuan:Laporan)	0		0		3		3		3		3		0		3		3		100		Kecamatan Gerunggang
				Jumlah Laporan Kegiatan Pemberdayaan Kelurahan (Air Kepala Tujuh) (Dengan Satuan:Laporan)	0		0		3		3		3		3		0		3		3		100		Kecamatan Gerunggang
				Jumlah Laporan Kegiatan Pemberdayaan Kelurahan (Bukit Merapin) (Dengan Satuan:Laporan)	0		0		3		3		3		3		0		3		3		100		Kecamatan Gerunggang
				Jumlah Laporan Kegiatan Pemberdayaan Kelurahan (Taman Bunga) (Dengan Satuan:Laporan)	0		0		3		6		6		6		0		6		6		100		Kecamatan Gerunggang
1697		070103202001	Peningkatan Partisipasi Masyarakat dalam Forum Musyawarah Perencanaan Pembangunan di Kelurahan	Jumlah Lembaga Kemasyarakatan yang Berpartisipasi dalam Forum Musyawarah Perencanaan Pembangunan di Kelurahan (Dengan Satuan:Lembaga Kemasyarakatan)	0	73.692.000	0	0	1	6.000.000	6	5.649.500	6	0	6	0	0	0	6	5.649.500	6	5.649.500	100	7,666	Kecamatan Gerunggang
1698		070103202003	Pemberdayaan Masyarakat di Kelurahan	Jumlah Pokmas dan Ormas yang Melaksanakan Pemberdayaan Masyarakat di Kelurahan (Dengan Satuan:Pokmas / Ormas)	0	7.152.894.570	0	0	7	3.864.087.301	7	407.326.476	7	722.274.764	7	1.037.464.778	0	1.199.065.386	7	3.366.131.404	7	3.366.131.404	100	47,060	Kecamatan Gerunggang
				Jumlah Pokmas dan Ormas yang Melaksanakan Pemberdayaan Masyarakat di Kelurahan (Dengan Satuan:Pokmas / Ormas)	0		0		7		7		7		7		0		7		7		100		Kecamatan Gerunggang
				Jumlah Pokmas dan Ormas yang Melaksanakan Pemberdayaan Masyarakat di Kelurahan (Dengan Satuan:Pokmas / Ormas)	0		0		7		7		7		7		0		7		7		100		Kecamatan Gerunggang
				Jumlah Pokmas dan Ormas yang Melaksanakan Pemberdayaan Masyarakat di Kelurahan (Dengan Satuan:Pokmas / Ormas)	0		0		7		7		7		7		0		7		7		100		Kecamatan Gerunggang
				Jumlah Pokmas dan Ormas yang Melaksanakan Pemberdayaan Masyarakat di Kelurahan (Dengan Satuan:Pokmas / Ormas)	0		0		7		7		7		7		0		7		7		100		Kecamatan Gerunggang
				Jumlah Pokmas dan Ormas yang Melaksanakan Pemberdayaan Masyarakat di Kelurahan (Dengan Satuan:Pokmas / Ormas)	0		0		7		7		7		7		0		7		7		100		Kecamatan Gerunggang
1699		070103202004	Evaluasi Kelurahan	Jumlah Laporan Hasil Evaluasi Kelurahan (Dengan Satuan:Laporan)	0	64.072.860	0	0	1	535.000	0	0	0	0	0	0	0	0	0	0	0	0	0	0	Kecamatan Gerunggang
1700		070103203	Pemberdayaan Lembaga Kemasyarakatan Tingkat Kecamatan	Jumlah Laporan Pemberdayaan Lembaga Kemasyarakatan Tingkat Kecamatan (Dengan Satuan:Laporan)	0	301.120.200	0	0	1	77.600.000	0	11.555.000	0	0	0	6.120.000	1	55.379.642	1	73.054.642	1	73.054.642	100	24,261	Kecamatan Gerunggang
1701		070103203001	Penyelenggaraan Lembaga Kemasyarakatan	Jumlah Lembaga Kemasyarakatan yang Diselenggarakan (Dengan Satuan:Lembaga Kemasyarakatan)	0	301.120.200	0	0	1	77.600.000	0	11.555.000	0	0	0	6.120.000	1	55.379.642	1	73.054.642	1	73.054.642	100	24,261	Kecamatan Gerunggang
																		RATA-RATA CAPAIAN KINERJA (%)					**94,107**	**45,376**	
																		PREDIKAT KINERJA					**ST**	**SR**	
1702	**-**	**070104**	**PROGRAM KOORDINASI KETENTRAMAN DAN KETERTIBAN UMUM**	**Persentase keluhan masyarakat yang ditindaklanjuti (Kec. Gerunggang) (Dengan Satuan:%)**	**100**	**17.050.000**	**0**	**0**	**80**	**1.000.000**	**0**	**0**	**0**	**0**	**0**	**0**	**100**	**0**	**100**	**0**	**100**	**0**	**100**	**0**	**Kecamatan Gerunggang**

KOTA PANGKALPINANG

No	Sasaran	Kode	Program Kegiatan dan Sub Kegiatan	Indikator Kinerja Program, Kegiatan, dan Sub Kegiatan (Satuan Indikator)	Target RPJMD Kota Pangkalpinang pada Tahun 2026		Realisasi Capaian Kinerja RPJMD Kota Pangkalpinang sampai dengan RKPD Kota Pangkalpinang Tahun 2022		Target Kinerja dan Anggaran RKPD Kota Pangkalpinang Tahun berjalan 2023		Realisasi Kinerja Pada Triwulan tahun 2023								Realisasi Capaian Kinerja dan Anggaran RKPD Kota Pangkalpinang yang dievaluasi tahun 2023		Realisasi Kinerja dan Anggaran RPJMD Kota Pangkalpinang s/d tahun 2023		Tingkat Capaian Kinerja Dan Realisasi Anggaran RPJMD Kota Pangkalpinang s/d tahun 2023		Perangkat Daerah Penanggung Jawab
											I		II		III		IV								
1	2	3	4	5	6		7		8		9		10		11		12		13		14		15		16
					K	Rp	K	Rp	K	Rp	K	Rp	K	Rp	K	Rp	K	Rp	K	Rp	K	Rp	K	Rp	
1703		070104201	Koordinasi Upaya Penyelenggaraan Ketenteraman dan Ketertiban Umum	Jumlah Laporan Koordinasi Upaya Penyelenggaraan Ketenteraman dan Ketertiban Umum (Dengan Satuan:Laporan)	0	3.000.000	0	0	1	500.000	0	0	0	0	0	0	1	0	1	0	1	0	100	0	Kecamatan Gerunggang
1704		070104201001	Sinergitas dengan Kepolisian Negara Republik Indonesia, Tentara Nasional Indonesia dan Instansi Vertikal di Wilayah Kecamatan	Jumlah Laporan Hasil Sinergitas dengan Kepolisian Negara Republik Indonesia, Tentara Nasional Indonesia dan Instansi Vertikal di Wilayah Kecamatan (Dengan Satuan:Laporan)	0	3.000.000	0	0	1	500.000	0	0	0	0	0	0	1	0	1	0	1	0	100	0	Kecamatan Gerunggang
1705		070104202	Koordinasi Penerapan dan Penegakan Peraturan Daerah dan Peraturan Kepala Daerah	Jumlah Laporan Koordinasi Penerapan dan Penegakan Peraturan Daerah dan Peraturan Kepala Daerah (Dengan Satuan:Laporan)	0	14.050.000	0	0	1	500.000	0	0	0	0	0	0	1	0	1	0	1	0	100	0	Kecamatan Gerunggang
1706		070104202001	Koordinasi/Sinergi dengan Perangkat Daerah yang Tugas dan Fungsinya di Bidang Penegakan Peraturan Perundang-Undangan dan/atau Kepolisian Negara Republik Indonesia	Jumlah Laporan Koordinasi/Sinergi dengan Perangkat Daerah yang Tugas dan Fungsinya di Bidang Penegakan Peraturan Perundang- Undangan dan/atau Kepolisian Negara Republik Indonesia (Dengan Satuan:Laporan)	0	14.050.000	0	0	1	500.000	0	0	0	0	0	0	1	0	1	0	1	0	100	0	Kecamatan Gerunggang
RATA-RATA CAPAIAN KINERJA (%)																							**100,000**	**0,000**	
PREDIKAT KINERJA																							**ST**	**SR**	
1707	**-**	**070105**	**PROGRAM PENYELENGGARAAN URUSAN PEMERINTAHAN UMUM**	**Persentase Terselenggaranya Urusan Pemerintahan Umum di Kecamatan (Kec. Gerunggang) (Dengan Satuan:%)**	**80**	**761.864.000**	**0**	**0**	**80**	**211.000.000**	**0**	**0**	**80**	**159.770.000**	**10,630**	**35.638.000**	**0**	**0**	**90,630**	**195.408.000**	**90,630**	**195.408.000**	**100**	**25,649**	**Kecamatan Gerunggang**
1708		070105201	Penyelenggaraan Urusan Pemerintahan Umum Sesuai Penugasan Kepala Daerah	Jumlah Laporan Penyelenggaraan Urusan Pemerintahan Umum sesuai Penugasan Kepala Daerah (Dengan Satuan:Laporan)	0	761.864.000	0	0	1	211.000.000	0	0	0	159.770.000	0	35.638.000	1	0	1	195.408.000	1	195.408.000	100	25,649	Kecamatan Gerunggang
1709		070105201007	Pelaksanaan Semua Urusan Pemerintahan yang Bukan Merupakan Kewenangan Daerah dan Tidak Dilaksanakan oleh Instansi Vertikal	Jumlah Dokumen Semua Urusan Pemerintahan yang Bukan Merupakan Kewenangan Daerah dan Tidak Dilaksanakan oleh Instansi Vertikal (Dengan Satuan:Dokumen)	0	761.864.000	0	0	1	211.000.000	0	0	0	159.770.000	0	35.638.000	1	0	1	195.408.000	1	195.408.000	100	25,649	Kecamatan Gerunggang
RATA-RATA CAPAIAN KINERJA (%)																							**100,000**	**25,649**	
PREDIKAT KINERJA																							**ST**	**SR**	
RATA-RATA CAPAIAN KINERJA DAN ANGGARAN SEMUA PROGRAM DI KECAMATAN GERUNGGANG(%)																							**97,938**	**32,021**	
PREDIKAT KINERJA																							**ST**	**SR**	
Kecamatan Taman Sari																									
1710	**-**	**070101**	**PROGRAM PENUNJANG URUSAN PEMERINTAHAN DAERAH KABUPATEN/KOTA**	**Persentase Laporan kinerja dan Keuangan yang disampaikan tepat waktu (Dengan Satuan:%)**	**100**	**14.761.700.393**	**0**	**0**	**100**	**5.162.083.520**	**100**	**823.085.477**	**100**	**1.734.115.700**	**100**	**1.011.019.989**	**100**	**1.385.261.670**	**100**	**4.953.482.836**	**100**	**4.953.482.836**	**100**	**33,556**	**Kecamatan Taman Sari**
				Persentase ASN yang memenuhi standar kompetensi/Kualifikasi pada unit kerjanya (Dengan Satuan:%)	**100**		**0**		**100**		**0**		**0**		**0**		**0**		**0**		**0**		**0**		**Kecamatan Taman Sari**
				Persentase terpenuhinya kebutuhan administrasi perkantoran (Dengan Satuan:%)	**100**		**0**		**100**		**100**		**100**		**100**		**100**		**100**		**100**		**100**		**Kecamatan Taman Sari**
				Persentase sarana dan prasarana aparatur dalam kondisi baik (Dengan Satuan:%)	**100**		**0**		**100**		**100**		**100**		**100**		**100**		**100**		**100**		**100**		**Kecamatan Taman Sari**
1711		070101202	Administrasi Keuangan Perangkat Daerah	Jumlah laporan administrasi keuangan perangkat daerah (Dengan Satuan:laporan)	0	12.494.275.010	0	0	1	4.163.345.116	1	769.095.545	1	1.533.299.274	1	898.108.585	100	891.269.735	100	4.091.773.139	100	4.091.773.139	100	32,749	Kecamatan Taman Sari
1712		070101202001	Penyediaan Gaji dan Tunjangan ASN	Jumlah Orang yang Menerima Gaji dan Tunjangan ASN (Dengan Satuan:Orang/bulan)	0	12.494.275.010	0	0	45	4.163.345.116	45	769.095.545	45	1.533.299.274	45	898.108.585	45	891.269.735	45	4.091.773.139	45	4.091.773.139	100	32,749	Kecamatan Taman Sari
1713		070101205	Administrasi Kepegawaian Perangkat Daerah	persentase terpenuhinya kepegawaian (Dengan Satuan:%)	0	88.060.000	0	0	100	58.309.000	0	0	0	0	0	0	100	56.504.000	100	56.504.000	100	56.504.000	100	64,165	Kecamatan Taman Sari

KOTA PANGKALPINANG

No	Sasaran	Kode	Program Kegiatan dan Sub Kegiatan	Indikator Kinerja Program, Kegiatan, dan Sub Kegiatan (Satuan Indikator)	Target RPJMD Kota Pangkalpinang pada Tahun 2026		Realisasi Capaian Kinerja RPJMD Kota Pangkalpinang sampai dengan RKPD Kota Pangkalpinang Tahun 2022		Target Kinerja dan Anggaran RKPD Kota Pangkalpinang Tahun berjalan 2023		Realisasi Kinerja Pada Triwulan tahun 2023								Realisasi Capaian Kinerja dan Anggaran RKPD Kota Pangkalpinang yang dievaluasi tahun 2023		Realisasi Kinerja dan Anggaran RPJMD Kota Pangkalpinang s/d tahun 2023		Tingkat Capaian Kinerja Dan Realisasi Anggaran RPJMD Kota Pangkalpinang s/d tahun 2023		Perangkat Daerah Penanggung Jawab
											I		II		III		IV								
1	2	3	4	5	6		7		8		9		10		11		12		13		14		15		16
					K	Rp	K	Rp	K	Rp	K	Rp	K	Rp	K	Rp	K	Rp	K	Rp	K	Rp	K	Rp	
1714		070101205002	Pengadaan Pakaian Dinas beserta Atribut Kelengkapannya	Jumlah Paket Pakaian Dinas beserta Atribut Kelengkapan (Dengan Satuan:Paket)	0	48.060.000	0	0	3	58.309.000	0	0	0	0	0	0	3	56.504.000	3	56.504.000	3	56.504.000	100	100	Kecamatan Taman Sari
1715		070101206	Administrasi Umum Perangkat Daerah	Jumlah laporan administrasi umum perangkat daerah (Dengan Satuan:laporan)	0	377.641.383	0	0	5	188.820.500	0	0	5	74.066.409	5	20.874.620	5	75.764.973	5	170.706.002	5	170.706.002	100	45,203	Kecamatan Taman Sari
1716		070101206001	Penyediaan Komponen Instalasi Listrik/Penerangan Bangunan Kantor	Jumlah Paket Komponen Instalasi Listrik/Penerangan Bangunan Kantor yang Disediakan (Dengan Satuan:Paket)	0	31.971.900	0	0	1	15.459.000	0	0	1	6.482.000	0	0	1	3.127.000	1	9.609.000	1	9.609.000	100	30,055	Kecamatan Taman Sari
1717		070101206004	Penyediaan Bahan Logistik Kantor	Jumlah Paket Bahan Logistik Kantor yang Disediakan (Dengan Satuan:Paket)	0	157.808.983	0	0	1	59.229.500	0	0	1	16.927.000	1	4.000.000	1	34.242.500	1	55.169.500	1	55.169.500	100	34,960	Kecamatan Taman Sari
1718		070101206005	Penyediaan Barang Cetakan dan Penggandaan	Jumlah Paket Barang Cetakan dan Penggandaan yang Disediakan (Dengan Satuan:Paket)	0	87.860.500	0	0	1	16.964.000	0	0	1	8.927.500	0	0	1	7.336.500	1	16.264.000	1	16.264.000	100	18,511	Kecamatan Taman Sari
1719		070101206006	Penyediaan Bahan Bacaan dan Peraturan Perundang-undangan	Jumlah Dokumen Bahan Bacaan dan Peraturan Perundang-Undangan yang Disediakan (Dengan Satuan:Dokumen)	0	20.000.000	0	0	2	10.459.000	0	0	2	1.350.000	2	250.000	2	2.759.000	2	4.359.000	2	4.359.000	100	21,795	Kecamatan Taman Sari
1720		070101206009	Penyelenggaraan Rapat Koordinasi dan Konsultasi SKPD	Jumlah Laporan Penyelenggaraan Rapat Koordinasi dan Konsultasi SKPD (Dengan Satuan:Laporan)	0	80.000.000	0	0	1	86.709.000	0	0	1	40.379.909	1	16.624.620	1	28.299.973	1	85.304.502	1	85.304.502	100	100	Kecamatan Taman Sari
1721		070101207	Pengadaan Barang Milik Daerah Penunjang Urusan Pemerintah Daerah	Jumlah laporan pengadaan barang milik daerah penunjang urusan pemerintah daerah (Dengan Satuan:laporan)	0	20.000.000	0	0	1	202.725.000	0	0	0	0	0	0	1	179.393.000	1	179.393.000	1	179.393.000	100	100	Kecamatan Taman Sari
1722		070101207006	Pengadaan Peralatan dan Mesin Lainnya	Jumlah Unit Peralatan dan Mesin Lainnya yang Disediakan (Dengan Satuan:Unit)	0	20.000.000	0	0	4	202.725.000	0	0	0	0	0	0	4	179.393.000	4	179.393.000	4	179.393.000	100	100	Kecamatan Taman Sari
1723		070101208	Penyediaan Jasa Penunjang Urusan Pemerintahan Daerah	Jumlah laporan penyediaan jasa penunjang urusan pemerintahan daerah (Dengan Satuan:laporan)	0	1.628.671.000	0	0	3	488.015.904	3	53.989.932	3	112.248.860	3	88.586.784	3	150.750.212	3	405.575.788	3	405.575.788	100	24,902	Kecamatan Taman Sari
1724		070101208002	Penyediaan Jasa Komunikasi, Sumber Daya Air dan Listrik	Jumlah Laporan Penyediaan Jasa Komunikasi, Sumber Daya Air dan Listrik yang Disediakan (Dengan Satuan:Laporan)	0	516.571.000	0	0	4	86.959.000	0	0	4	10.005.000	0	0	4	15.466.500	4	25.471.500	4	25.471.500	100	4,931	Kecamatan Taman Sari
1725		070101208003	Penyediaan Jasa Peralatan dan Perlengkapan Kantor	Jumlah Laporan Penyediaan Jasa Peralatan dan Perlengkapan Kantor yang Disediakan (Dengan Satuan:Laporan)	0	99.900.000	0	0	3	37.459.000	0	0	3	4.225.000	0	0	3	16.709.000	3	20.934.000	3	20.934.000	100	20,955	Kecamatan Taman Sari
1726		070101208004	Penyediaan Jasa Pelayanan Umum Kantor	Jumlah Laporan Penyediaan Jasa Pelayanan Umum Kantor yang Disediakan (Dengan Satuan:Laporan)	0	1.012.200.000	0	0	4	363.597.904	4	53.989.932	4	98.018.860	4	88.586.784	4	118.574.712	4	359.170.288	4	359.170.288	100	35,484	Kecamatan Taman Sari
1727		070101209	Pemeliharaan Barang Milik Daerah Penunjang Urusan Pemerintahan Daerah	Jumlah laporan pemeliharaan barang milik daerah penunjang urusan pemerintahan daerah (Dengan Satuan:laporan)	0	153.053.000	0	0	2	60.868.000	0	0	2	14.501.157	2	3.450.000	2	31.579.750	2	49.530.907	2	49.530.907	100	32,362	Kecamatan Taman Sari
1728		070101209001	Penyediaan Jasa Pemeliharaan, Biaya Pemeliharaan, dan Pajak Kendaraan Perorangan Dinas atau Kendaraan Dinas Jabatan	Jumlah Kendaraan Perorangan Dinas atau Kendaraan Dinas Jabatan yang Dipelihara dan dibayarkan Pajaknya (Dengan Satuan:Unit)	0	74.822.500	0	0	1	30.459.000	0	0	1	3.200.000	1	1.750.000	1	17.640.500	1	22.590.500	1	22.590.500	100	30,192	Kecamatan Taman Sari
1729		070101209002	Penyediaan Jasa Pemeliharaan, Biaya Pemeliharaan, Pajak dan Perizinan Kendaraan Dinas Operasional atau Lapangan	Jumlah Kendaraan Dinas Operasional atau Lapangan yang Dipelihara dan dibayarkan Pajak dan Perizinannya (Dengan Satuan:Unit)	0	78.230.500	0	0	2	30.409.000	0	0	2	11.301.157	2	1.700.000	2	13.939.250	2	26.940.407	2	26.940.407	100	34,437	Kecamatan Taman Sari
RATA-RATA CAPAIAN KINERJA (%)																							**75,000**	**33,556**	
PREDIKAT KINERJA																							**S**	**SR**	
1730	**-**	**070102**	**PROGRAM PENYELENGGARAAN PEMERINTAHAN DAN PELAYANAN PUBLIK**	**Persentase penyelenggaraan pemerintahan dan pelayanan publik tertangani (Dengan Satuan:%)**	**100**	**2.477.997.668**	**0**	**0**	**100**	**899.509.806**	**0**	**90.172.917**	**0**	**115.952.130**	**0**	**138.833.390**	**100**	**510.863.618**	**100**	**855.822.055**	**100**	**855.822.055**	**100**	**34,537**	**Kecamatan Taman Sari**
				Persentase penyelenggaraan pemerintahan dan pelayanan publik tertangani (Kejaksaan) (Dengan Satuan:%)	**0**		**0**		**100**		**25**		**50**		**75**		**100**		**100**		**100**		**100**		**Kecamatan Taman Sari**

KOTA PANGKALPINANG

No	Sasaran	Kode	Program Kegiatan dan Sub Kegiatan	Indikator Kinerja Program, Kegiatan, dan Sub Kegiatan (Satuan Indikator)	Target RPJMD Kota Pangkalpinang pada Tahun 2026		Realisasi Capaian Kinerja RPJMD Kota Pangkalpinang sampai dengan RKPD Kota Pangkalpinang Tahun 2022		Target Kinerja dan Anggaran RKPD Kota Pangkalpinang Tahun berjalan 2023		Realisasi Kinerja Pada Triwulan tahun 2023								Realisasi Capaian Kinerja dan Anggaran RKPD Kota Pangkalpinang yang dievaluasi tahun 2023		Realisasi Kinerja dan Anggaran RPJMD Kota Pangkalpinang s/d tahun 2023		Tingkat Capaian Kinerja Dan Realisasi Anggaran RPJMD Kota Pangkalpinang s/d tahun 2023		Perangkat Daerah Penanggung Jawab
											I		II		III		IV								
1	2	3	4	5	6		7		8		9		10		11		12		13		14		15		16
					K	Rp	K	Rp	K	Rp	K	Rp	K	Rp	K	Rp	K	Rp	K	Rp	K	Rp	K	Rp	
				Persentase penyelenggaraan pemerintahan dan pelayanan publik tertangani (Batin Tikal) (Dengan Satuan:%)	**0**		**0**		**100**		**25**		**50**		**75**		**100**		**100**		**100**		**100**		**Kecamatan Taman Sari**
				persentase penyelenggaraan pemerintahan dan pelayanan publik tertangani (Rawa Bangun) (Dengan Satuan:%)	**0**		**0**		**100**		**25**		**50**		**75**		**100**		**100**		**100**		**100**		**Kecamatan Taman Sari**
				Persentase penyelenggaraan pemerintahan dan pelayanan publik tertangani (Gedung Nasional) (Dengan Satuan:%)	**0**		**0**		**100**		**25**		**50**		**75**		**100**		**100**		**100**		**100**		**Kecamatan Taman Sari**
				Persentase penyelenggaraan pemerintahan dan pelayanan publik tertangani (Opas Indah) (Dengan Satuan:%)	**0**		**0**		**100**		**25**		**50**		**75**		**100**		**100**		**100**		**100**		**Kecamatan Taman Sari**
1731		070102201	Koordinasi Penyelenggaraan Kegiatan Pemerintahan di Tingkat Kecamatan	persentase koordinasi penyelenggaraan kegiatan pemerintahan (Dengan Satuan:%)	0	169.291.947	0	0	100	24.559.000	0	0	0	0	0	0	100	22.000.000	100	22.000.000	100	22.000.000	100	12,995	Kecamatan Taman Sari
1732		070102201001	Koordinasi/Sinergi Perencanaan dan Pelaksanaan Kegiatan Pemerintahan dengan Perangkat Daerah dan Instansi Vertikal Terkait	Jumlah Laporan Koordinasi/Sinergi Perencanaan dan Pelaksanaan Kegiatan Pemerintahan dengan Perangkat Daerah dan Instansi Vertikal Terkait (Dengan Satuan:Laporan)	0	57.250.000	0	0	1	24.559.000	0	0	0	0	0	0	1	22.000.000	1	22.000.000	1	22.000.000	100	38,428	Kecamatan Taman Sari
1733		070102202	Penyelenggaraan Urusan Pemerintahan yang Tidak Dilaksanakan oleh Unit Kerja Perangkat Daerah yang Ada di Kecamatan	persentase penyelenggaraan urusan pemerintahan yang tidak dilaksanakan oleh unit kerja perangkat daerah (kejaksaan) (Dengan Satuan:%)	0	2.308.705.721	0	0	100	874.950.806	0	90.172.917	0	115.952.130	0	138.833.390	0	488.863.618	0	833.822.055	0	833.822.055	0	36,116	Kecamatan Taman Sari
				Jumlah laporan penyelenggaraan urusan pemerintahan yang tidak dilaksanakan oleh unit kerja perangkat daerah yang ada di kecamatan (Opas Indah) (Dengan Satuan:laporan)	0		0		1		1		1		1		1		1		1		100		Kecamatan Taman Sari
				Jumlah laporan penyelenggaraan urusan pemerintahan yang tidak dilaksanakan oleh unit kerja perangkat daerah yang ada di kecamatan (Gedung Nasional) (Dengan Satuan:laporan)	0		0		1		1		1		1		1		1		1		100		Kecamatan Taman Sari
				Jumlah laporan penyelenggaraan urusan pemerintahan yang tidak dilaksanakan oleh unit kerja perangkat daerah yang ada di kecamatan (Batin Tikal) (Dengan Satuan:laporan)	0		0		1		1		1		1		1		1		1		100		Kecamatan Taman Sari
				Jumlah laporan penyelenggaraan urusan pemerintahan yang tidak dilaksanakan oleh unit kerja perangkat daerah yang ada di kecamatan (Rawa Bangun) (Dengan Satuan:laporan)	0		0		1		1		1		1		1		1		1		100		Kecamatan Taman Sari
				Jumlah laporan penyelenggaraan urusan pemerintahan yang tidak dilaksanakan oleh unit kerja perangkat daerah yang ada di kecamatan (Kejaksaan) (Dengan Satuan:laporan)	0		0		1		1		1		1		1		1		1		100		Kecamatan Taman Sari
1734		070102202003	Peningkatan Efektifitas Pelaksanaan Pelayanan kepada Masyarakat di Wilayah Kecamatan	Jumlah Laporan Peningkatan Efektifitas Pelaksanaan Pelayanan kepada Masyarakat di Wilayah Kecamatan (Dengan Satuan:Laporan)	0	2.308.705.721	0	0	1	874.950.806	1	90.172.917	1	115.952.130	1	138.833.390	1	488.863.618	1	833.822.055	1	833.822.055	100	36,116	Kecamatan Taman Sari
				Jumlah Laporan Peningkatan Efektifitas Pelaksanaan Pelayanan kepada Masyarakat di Wilayah Kecamatan (Dengan Satuan:Laporan)	0		0		1		1		1		1		1		1		1		100		Kecamatan Taman Sari

KOTA PANGKALPINANG

No	Sasaran	Kode	Program Kegiatan dan Sub Kegiatan	Indikator Kinerja Program, Kegiatan, dan Sub Kegiatan (Satuan Indikator)	Target RPJMD Kota Pangkalpinang pada Tahun 2026		Realisasi Capaian Kinerja RPJMD Kota Pangkalpinang sampai dengan RKPD Kota Pangkalpinang Tahun 2022		Target Kinerja dan Anggaran RKPD Kota Pangkalpinang Tahun berjalan 2023		Realisasi Kinerja Pada Triwulan tahun 2023								Realisasi Capaian Kinerja dan Anggaran RKPD Kota Pangkalpinang yang dievaluasi tahun 2023		Realisasi Kinerja dan Anggaran RPJMD Kota Pangkalpinang s/d tahun 2023		Tingkat Capaian Kinerja Dan Realisasi Anggaran RPJMD Kota Pangkalpinang s/d tahun 2023		Perangkat Daerah Penanggung Jawab
											I		II		III		IV								
1	2	3	4	5	6		7		8		9		10		11		12		13		14		15		16
					K	Rp	K	Rp	K	Rp	K	Rp	K	Rp	K	Rp	K	Rp	K	Rp	K	Rp	K	Rp	
				Jumlah Laporan Peningkatan Efektifitas Pelaksanaan Pelayanan kepada Masyarakat di Wilayah Kecamatan (Dengan Satuan:Laporan)	0		0		1		1		1		1		1		1		1		100		Kecamatan Taman Sari
				Jumlah Laporan Peningkatan Efektifitas Pelaksanaan Pelayanan kepada Masyarakat di Wilayah Kecamatan (Dengan Satuan:Laporan)	0		0		1		1		1		1		1		1		1		100		Kecamatan Taman Sari
				Jumlah Laporan Peningkatan Efektifitas Pelaksanaan Pelayanan kepada Masyarakat di Wilayah Kecamatan (Dengan Satuan:Laporan)	0		0		1		1		1		1		1		1		1		100		Kecamatan Taman Sari
																		RATA-RATA CAPAIAN KINERJA (%)					100,000	34,537	
																		PREDIKAT KINERJA					ST	SR	
1735	**-**	**070103**	**PROGRAM PEMBERDAYAAN MASYARAKAT DESA DAN KELURAHAN**	**Persentase pemberdayaan masyarakat desa dan kelurahan (Dengan Satuan:%)**	**100**	**6.497.206.500**	**0**	**0**	**100**	**3.174.356.980**	**0**	**364.833.580**	**50**	**652.057.720**	**75**	**664.864.720**	**100**	**1.191.961.774**	**100**	**2.873.717.794**	**100**	**2.873.717.794**	**100**	**44,230**	**Kecamatan Taman Sari**
				Persentase pemberdayaan masyarakat desa dan kelurahan (Opas Indah) (Dengan Satuan:%)	**0**		**0**		**100**		**25**		**50**		**75**		**100**		**100**		**100**		**100**		**Kecamatan Taman Sari**
				Persentase pemberdayaan masyarakat desa dan kelurahan (Gedung Nasional) (Dengan Satuan:%)	**0**		**0**		**100**		**25**		**50**		**75**		**100**		**100**		**100**		**100**		**Kecamatan Taman Sari**
				Persentase pemberdayaan masyarakat desa dan kelurahan (Batin Tikal) (Dengan Satuan:%)	**0**		**0**		**100**		**25**		**50**		**75**		**100**		**100**		**100**		**100**		**Kecamatan Taman Sari**
				Persentase pemberdayaan masyarakat desa dan kelurahan (Rawa Bangun) (Dengan Satuan:%)	**0**		**0**		**100**		**25**		**50**		**75**		**100**		**100**		**100**		**100**		**Kecamatan Taman Sari**
				Persentase pemberdayaan masyarakat desa dan kelurahan (Kejaksaan) (Dengan Satuan:%)	**0**		**0**		**100**		**25**		**50**		**75**		**100**		**100**		**100**		**100**		**Kecamatan Taman Sari**
1736		070103202	Kegiatan Pemberdayaan Kelurahan	Jumlah laporan kegiatan pemberdayaan kelurahan (Dengan Satuan:laporan)	0	6.497.206.500	0	0	2	3.124.356.980	0	364.833.580	2	652.057.720	0	664.864.720	2	1.191.961.774	2	2.873.717.794	2	2.873.717.794	100	44,230	Kecamatan Taman Sari
				Jumlah laporan kegiatan pemberdayaan kelurahan (Opas Indah) (Dengan Satuan:laporan)	0		0		2		2		2		2		2		2		2		100		Kecamatan Taman Sari
				Jumlah laporan kegiatan pemberdayaan kelurahan (Gedung Nasional) (Dengan Satuan:laporan)	0		0		2		2		2		2		2		2		2		100		Kecamatan Taman Sari
				Jumlah laporan kegiatan pemberdayaan kelurahan (Batin Tikal) (Dengan Satuan:laporan)	0		0		2		2		2		2		2		2		2		100		Kecamatan Taman Sari
				Jumlah laporan kegiatan pemberdayaan kelurahan (Rawa Bangun) (Dengan Satuan:laporan)	0		0		2		2		2		2		2		2		2		100		Kecamatan Taman Sari
				Jumlah laporan kegiatan pemberdayaan kelurahan (Kejaksaan) (Dengan Satuan:laporan)	0		0		2		2		2		2		2		2		2		100		Kecamatan Taman Sari
1737		070103202001	Peningkatan Partisipasi Masyarakat dalam Forum Musyawarah Perencanaan Pembangunan di Kelurahan	Jumlah Lembaga Kemasyarakatan yang Berpartisipasi dalam Forum Musyawarah Perencanaan Pembangunan di Kelurahan (Dengan Satuan:Lembaga Kemasyarakatan)	0	76.657.500	0	0	5	7.959.000	0	0	5	7.350.000	0	0	5	459.000	5	7.809.000	5	7.809.000	100	10,187	Kecamatan Taman Sari
1738		070103202003	Pemberdayaan Masyarakat di Kelurahan	Jumlah Pokmas dan Ormas yang Melaksanakan Pemberdayaan Masyarakat di Kelurahan (Dengan Satuan:Pokmas / Ormas)	0	6.420.549.000	0	0	5	3.116.397.980	0	364.833.580	5	644.707.720	0	664.864.720	5	1.191.502.774	5	2.865.908.794	5	2.865.908.794	100	44,637	Kecamatan Taman Sari

KOTA PANGKALPINANG

No	Sasaran	Kode	Program Kegiatan dan Sub Kegiatan	Indikator Kinerja Program, Kegiatan, dan Sub Kegiatan (Satuan Indikator)	Target RPJMD Kota Pangkalpinang pada Tahun 2026		Realisasi Capaian Kinerja RPJMD Kota Pangkalpinang sampai dengan RKPD Kota Pangkalpinang Tahun 2022		Target Kinerja dan Anggaran RKPD Kota Pangkalpinang Tahun berjalan 2023		Realisasi Kinerja Pada Triwulan tahun 2023								Realisasi Capaian Kinerja dan Anggaran RKPD Kota Pangkalpinang yang dievaluasi tahun 2023		Realisasi Kinerja dan Anggaran RPJMD Kota Pangkalpinang s/d tahun 2023		Tingkat Capaian Kinerja Dan Realisasi Anggaran RPJMD Kota Pangkalpinang s/d tahun 2023		Perangkat Daerah Penanggung Jawab
											I		II		III		IV							
1	2	3	4	5	6		7		8		9		10		11		12		13		14		15		16
					K	Rp	K	Rp	K	Rp	K	Rp	K	Rp	K	Rp	K	Rp	K	Rp	K	Rp	K	Rp	
				Jumlah Pokmas dan Ormas yang Melaksanakan Pemberdayaan Masyarakat di Kelurahan (Dengan Satuan:Pokmas / Ormas)	0		0		3		3		3		3		3		3		3		100		Kecamatan Taman Sari
				Jumlah Pokmas dan Ormas yang Melaksanakan Pemberdayaan Masyarakat di Kelurahan (Dengan Satuan:Pokmas / Ormas)	0		0		3		3		3		3		3		3		3		100		Kecamatan Taman Sari
				Jumlah Pokmas dan Ormas yang Melaksanakan Pemberdayaan Masyarakat di Kelurahan (Dengan Satuan:Pokmas / Ormas)	0		0		3		3		3		3		3		3		3		100		Kecamatan Taman Sari
				Jumlah Pokmas dan Ormas yang Melaksanakan Pemberdayaan Masyarakat di Kelurahan (Dengan Satuan:Pokmas / Ormas)	0		0		3		3		3		3		3		3		3		100		Kecamatan Taman Sari
				Jumlah Pokmas dan Ormas yang Melaksanakan Pemberdayaan Masyarakat di Kelurahan (Dengan Satuan:Pokmas / Ormas)	0		0		3		3		3		3		3		3		3		100		Kecamatan Taman Sari
1739		070103205	Koordinasi dan Sinkronisasi Pemberlakuan Pembatasan Kegiatan Masyarakat (PPKM)	Jumlah laporan koordinasi dan sinkronisasi pemberlakuan pembatasan kegiatan Masyarakat (Opas Indah) (Dengan Satuan:laporan)	0	0	0	0	1	50.000.000	0	0	0	0	0	0	0	0	0	0	0	0	0	0	Kecamatan Taman Sari
				Jumlah laporan koordinasi dan sinkronisasi pemberlakuan pembatasan kegiatan Masyarakat (Gedung Nasional) (Dengan Satuan:laporan)	0		0		1		0		0		0		0		0		0		0		Kecamatan Taman Sari
				Jumlah laporan koordinasi dan sinkronisasi pemberlakuan pembatasan kegiatan Masyarakat (Batin Tikal) (Dengan Satuan:laporan)	0		0		1		0		0		0		0		0		0		0		Kecamatan Taman Sari
				Jumlah laporan koordinasi dan sinkronisasi pemberlakuan pembatasan kegiatan Masyarakat (Kejaksaan) (Dengan Satuan:laporan)	0		0		1		0		0		0		0		0		0		0		Kecamatan Taman Sari
				Jumlah laporan koordinasi dan sinkronisasi pemberlakuan pembatasan kegiatan Masyarakat (Rawa Bangun) (Dengan Satuan:laporan)	0		0		1		0		0		0		0		0		0		0		Kecamatan Taman Sari
1740		070103205002	Penanganan Covid-19 di Tingkat Desa dan Kelurahan	Jumlah Dokumen Penanganan Covid-19 di Tingkat Desa dan Kelurahan (Dengan Satuan:Dokumen)	0	0	0	0	1	50.000.000	0	0	0	0	0	0	0	0	0	0	0	0	0	0	Kecamatan Taman Sari
				Jumlah Dokumen Penanganan Covid-19 di Tingkat Desa dan Kelurahan (Dengan Satuan:Dokumen)	0		0		1		0		0		0		0		0		0		0		Kecamatan Taman Sari
				Jumlah Dokumen Penanganan Covid-19 di Tingkat Desa dan Kelurahan (Dengan Satuan:Dokumen)	0		0		1		0		0		0		0		0		0		0		Kecamatan Taman Sari
				Jumlah Dokumen Penanganan Covid-19 di Tingkat Desa dan Kelurahan (Dengan Satuan:Dokumen)	0		0		1		0		0		0		0		0		0		0		Kecamatan Taman Sari
				Jumlah Dokumen Penanganan Covid-19 di Tingkat Desa dan Kelurahan (Dengan Satuan:Dokumen)	0		0		1		0		0		0		0		0		0		0		Kecamatan Taman Sari
																			RATA-RATA CAPAIAN KINERJA (%)				**100,000**	**44,230**	
																			PREDIKAT KINERJA				**ST**	**SR**	
1741	**-**	**070105**	**PROGRAM PENYELENGGARAAN URUSAN PEMERINTAHAN UMUM**	**Persentase Terselenggaranya Urusan Pemerintahan Umum Kecamatan (Dengan Satuan:%)**	**100**	**485.720.300**	**0**	**0**	**100**	**150.459.000**	**0**	**0**	**50**	**77.850.000**	**75**	**68.560.000**	**100**	**2.259.000**	**100**	**148.669.000**	**100**	**148.669.000**	**100**	**30,608**	**Kecamatan Taman Sari**

KOTA PANGKALPINANG

No	Sasaran	Kode	Program Kegiatan dan Sub Kegiatan	Indikator Kinerja Program, Kegiatan, dan Sub Kegiatan (Satuan Indikator)	Target RPJMD Kota Pangkalpinang pada Tahun 2026		Realisasi Capaian Kinerja RPJMD Kota Pangkalpinang sampai dengan RKPD Kota Pangkalpinang Tahun 2022		Target Kinerja dan Anggaran RKPD Kota Pangkalpinang Tahun berjalan 2023		Realisasi Kinerja Pada Triwulan tahun 2023								Realisasi Capaian Kinerja dan Anggaran RKPD Kota Pangkalpinang yang dievaluasi tahun 2023		Realisasi Kinerja dan Anggaran RPJMD Kota Pangkalpinang s/d tahun 2023		Tingkat Capaian Kinerja Dan Realisasi Anggaran RPJMD Kota Pangkalpinang s/d tahun 2023		Perangkat Daerah Penanggung Jawab
											I		II		III		IV								
1	2	3	4	5	6		7		8		9		10		11		12		13		14		15		16
					K	Rp	K	Rp	K	Rp	K	Rp	K	Rp	K	Rp	K	Rp	K	Rp	K	Rp	K	Rp	
1742		070105201	Penyelenggaraan Urusan Pemerintahan Umum Sesuai Penugasan Kepala Daerah	Jumlah laporan penyelenggaraan urusan pemerintahan umum sesuai penugasan kepala daerah (Dengan Satuan:laporan)	0	485.720.300	0	0	1	150.459.000	0	0	1	77.850.000	1	68.560.000	1	2.259.000	1	148.669.000	1	148.669.000	100	30,608	Kecamatan Taman Sari
1743		070105201007	Pelaksanaan Semua Urusan Pemerintahan yang Bukan Merupakan Kewenangan Daerah dan Tidak Dilaksanakan oleh Instansi Vertikal	Jumlah Dokumen Semua Urusan Pemerintahan yang Bukan Merupakan Kewenangan Daerah dan Tidak Dilaksanakan oleh Instansi Vertikal (Dengan Satuan:Dokumen)	0	485.720.300	0	0	1	150.459.000	0	0	1	77.850.000	1	68.560.000	1	2.259.000	1	148.669.000	1	148.669.000	100	30,608	Kecamatan Taman Sari
RATA-RATA CAPAIAN KINERJA (%)																							**100,000**	**30,608**	
PREDIKAT KINERJA																							**ST**	**SR**	
RATA-RATA CAPAIAN KINERJA DAN ANGGARAN SEMUA PROGRAM DI KECAMATAN TAMAN SARI(%)																							**94,118**	**35,733**	
PREDIKAT KINERJA																							**ST**	**SR**	
Kecamatan Pangkalbalam																									
1744	**-**	**070101**	**PROGRAM PENUNJANG URUSAN PEMERINTAHAN DAERAH KABUPATEN/KOTA**	**Persentase laporan kinerja dan keuangan yang disampaikan tepat waktu (Dengan Satuan:%)**	**100**	**16.838.329.033**	**0**	**0**	**100**	**5.903.459.742**	**100**	**963.311.476**	**100**	**1.973.889.850**	**75**	**1.158.552.174**	**80**	**1.451.955.913**	**80**	**5.547.709.413**	**80**	**5.547.709.413**	**80**	**32,947**	**Kecamatan Pangkalbalam**
				Persentase ASN yang memenuhi standar kompetensi/Kualifikasi pada unit kerjanya (Dengan Satuan:%)	**100**		**0**		**100**		**0**		**0**		**0**		**100**		**100**		**100**		**100**		**Kecamatan Pangkalbalam**
				Persentase terpenuhinya Kebutuhan Administrasi Perkantoran (Dengan Satuan:%)	**100**		**0**		**100**		**100**		**100**		**100**		**0**		**100**		**100**		**100**		**Kecamatan Pangkalbalam**
				Persentase sarana dan prasarana Aparatur dalam kondisi baik (Dengan Satuan:%)	**100**		**0**		**100**		**100**		**100**		**93,180**		**0**		**93,180**		**93,180**		**93,180**		**Kecamatan Pangkalbalam**
1745		070101201	Perencanaan, Penganggaran, dan Evaluasi Kinerja Perangkat Daerah	Jumlah Laporan Perencanaan,Penganggaran dan Evaluasi Kinerja Perangkat Daerah (Dengan Satuan:Laporan)	0	66.804.400	0	0	7	700.000	4	400.000	0	0	0	0	3	300.000	7	700.000	7	700.000	100	1,048	Kecamatan Pangkalbalam
1746		070101201001	Penyusunan Dokumen Perencanaan Perangkat Daerah	Jumlah Dokumen Perencanaan Perangkat Daerah (Dengan Satuan:Dokumen)	0	13.804.400	0	0	1	100.000	1	100.000	0	0	0	0	0	0	1	100.000	1	100.000	100	0,724	Kecamatan Pangkalbalam
1747		070101201002	Koordinasi dan Penyusunan Dokumen RKA-SKPD	Jumlah Dokumen RKA-SKPD dan Laporan Hasil Koordinasi Penyusunan Dokumen RKA-SKPD (Dengan Satuan:Dokumen)	0	10.000.000	0	0	1	100.000	1	100.000	0	0	0	0	0	0	1	100.000	1	100.000	100	1	Kecamatan Pangkalbalam
1748		070101201003	Koordinasi dan Penyusunan Dokumen Perubahan RKA-SKPD	Jumlah Dokumen Perubahan RKA-SKPD dan Laporan Hasil Koordinasi Penyusunan Dokumen Perubahan RKA-SKPD (Dengan Satuan:Dokumen)	0	10.000.000	0	0	1	100.000	0	0	0	0	0	0	1	100.000	1	100.000	1	100.000	100	1	Kecamatan Pangkalbalam
1749		070101201004	Koordinasi dan Penyusunan DPA-SKPD	Jumlah Dokumen DPA-SKPD dan Laporan Hasil Koordinasi Penyusunan Dokumen DPA-SKPD (Dengan Satuan:Dokumen)	0	10.000.000	0	0	1	100.000	1	100.000	0	0	0	0	0	0	1	100.000	1	100.000	100	1	Kecamatan Pangkalbalam
1750		070101201005	Koordinasi dan Penyusunan Perubahan DPA- SKPD	Jumlah Dokumen Perubahan DPA-SKPD dan Laporan Hasil Koordinasi Penyusunan Dokumen Perubahan DPA-SKPD (Dengan Satuan:Dokumen)	0	0	0	0	1	100.000	0	0	0	0	0	0	1	100.000	1	100.000	1	100.000	100	100	Kecamatan Pangkalbalam
1751		070101201006	Koordinasi dan Penyusunan Laporan Capaian Kinerja dan Ikhtisar Realisasi Kinerja SKPD	Jumlah Laporan Capaian Kinerja dan Ikhtisar Realisasi Kinerja SKPD dan Laporan Hasil Koordinasi Penyusunan Laporan Capaian Kinerja dan Ikhtisar Realisasi Kinerja SKPD (Dengan Satuan:Laporan)	0	13.000.000	0	0	1	100.000	0	0	0	0	0	0	1	100.000	1	100.000	1	100.000	100	0,769	Kecamatan Pangkalbalam
1752		070101201007	Evaluasi Kinerja Perangkat Daerah	Jumlah Laporan Evaluasi Kinerja Perangkat Daerah (Dengan Satuan:Laporan)	0	10.000.000	0	0	3	100.000	3	100.000	0	0	0	0	0	0	3	100.000	3	100.000	100	1	Kecamatan Pangkalbalam
1753		070101202	Administrasi Keuangan Perangkat Daerah	Jumlah Laporan Administrasi Keuangan Perangkat Daerah (Dengan Satuan:Laporan)	0	13.519.624.061	0	0	3	4.786.496.334	1	834.584.872	1	1.705.922.153	2	999.913.866	3	931.131.278	3	4.471.552.169	3	4.471.552.169	100	33,075	Kecamatan Pangkalbalam

KOTA PANGKALPINANG

No	Sasaran	Kode	Program Kegiatan dan Sub Kegiatan	Indikator Kinerja Program, Kegiatan, dan Sub Kegiatan (Satuan Indikator)	Target RPJMD Kota Pangkalpinang pada Tahun 2026		Realisasi Capaian Kinerja RPJMD Kota Pangkalpinang sampai dengan RKPD Kota Pangkalpinang Tahun 2022		Target Kinerja dan Anggaran RKPD Kota Pangkalpinang Tahun berjalan 2023		Realisasi Kinerja Pada Triwulan tahun 2023								Realisasi Capaian Kinerja dan Anggaran RKPD Kota Pangkalpinang yang dievaluasi tahun 2023		Realisasi Kinerja dan Anggaran RPJMD Kota Pangkalpinang s/d tahun 2023		Tingkat Capaian Kinerja Dan Realisasi Anggaran RPJMD Kota Pangkalpinang s/d tahun 2023		Perangkat Daerah Penanggung Jawab
											I		II		III		IV								
1	2	3	4	5	6		7		8		9		10		11		12		13		14		15		16
					K	Rp	K	Rp	K	Rp	K	Rp	K	Rp	K	Rp	K	Rp	K	Rp	K	Rp	K	Rp	
1754		070101202001	Penyediaan Gaji dan Tunjangan ASN	Jumlah Orang yang Menerima Gaji dan Tunjangan ASN (Dengan Satuan:Orang/bulan)	0	13.493.624.061	0	0	73	4.786.296.334	43	834.584.872	41	1.705.922.153	40	999.813.866	40	931.031.278	40	4.471.352.169	40	4.471.352.169	100	33,137	Kecamatan Pangkalbalam
1755		070101202005	Koordinasi dan Penyusunan Laporan Keuangan Akhir Tahun SKPD	Jumlah Laporan Keuangan Akhir Tahun SKPD dan Laporan Hasil Koordinasi Penyusunan Laporan Keuangan Akhir Tahun SKPD (Dengan Satuan:Laporan)	0	13.000.000	0	0	1	100.000	0	0	0	0	0	0	1	100.000	1	100.000	1	100.000	100	0,769	Kecamatan Pangkalbalam
1756		070101202007	Koordinasi dan Penyusunan Laporan Keuangan Bulanan/ Triwulanan/ Semesteran SKPD	Jumlah Laporan Keuangan Bulanan/ Triwulanan/ Semesteran SKPD dan Laporan Koordinasi Penyusunan Laporan Keuangan Bulanan/Triwulanan/Semesteran SKPD (Dengan Satuan:Laporan)	0	13.000.000	0	0	1	100.000	0	0	0	0	1	100.000	1	0	2	100.000	2	100.000	100	0,769	Kecamatan Pangkalbalam
1757		070101205	Administrasi Kepegawaian Perangkat Daerah			148.600.000		0		22.169.000		0		0		0		22.049.000		22.049.000		22.049.000		14,838	Kecamatan Pangkalbalam
1758		070101205002	Pengadaan Pakaian Dinas beserta Atribut Kelengkapannya	Jumlah Paket Pakaian Dinas beserta Atribut Kelengkapan (Dengan Satuan:Paket)	0	148.600.000	0	0	1	22.169.000	0	0	0	0	0	0	2	22.049.000	2	22.049.000	2	22.049.000	100	14,838	Kecamatan Pangkalbalam
1759		070101206	Administrasi Umum Perangkat Daerah	Jumlah Laporan Administrasi Umum Perangkat Daerah (Dengan Satuan:Laporan)	0	619.413.394	0	0	5	280.639.640	4	31.618.500	4	51.413.325	4	23.755.404	5	152.991.371	5	259.778.600	5	259.778.600	100	41,939	Kecamatan Pangkalbalam
1760		070101206001	Penyediaan Komponen Instalasi Listrik/Penerangan Bangunan Kantor	Jumlah Paket Komponen Instalasi Listrik/Penerangan Bangunan Kantor yang Disediakan (Dengan Satuan:Paket)	0	28.000.000	0	0	1	17.000.000	1	4.945.000	1	4.795.000	0	0	1	7.255.000	1	16.995.000	1	16.995.000	100	60,696	Kecamatan Pangkalbalam
1761		070101206003	Penyediaan Peralatan Rumah Tangga	Jumlah Paket Peralatan Rumah Tangga yang Disediakan (Dengan Satuan:Paket)	0	60.000.000	0	0	1	82.500.000	0	0	0	0	0	0	3	63.550.000	3	63.550.000	3	63.550.000	100	100	Kecamatan Pangkalbalam
1762		070101206004	Penyediaan Bahan Logistik Kantor	Jumlah Paket Bahan Logistik Kantor yang Disediakan (Dengan Satuan:Paket)	0	221.820.000	0	0	3	72.039.640	1	15.537.000	3	15.649.325	0	0	3	40.041.000	3	71.227.325	3	71.227.325	100	32,110	Kecamatan Pangkalbalam
1763		070101206005	Penyediaan Barang Cetakan dan Penggandaan	Jumlah Paket Barang Cetakan dan Penggandaan yang Disediakan (Dengan Satuan:Paket)	0	66.020.000	0	0	1	34.100.000	1	7.973.500	1	8.153.000	1	8.150.000	1	9.623.500	1	33.900.000	1	33.900.000	100	51,348	Kecamatan Pangkalbalam
1764		070101206009	Penyelenggaraan Rapat Koordinasi dan Konsultasi SKPD	Jumlah Laporan Penyelenggaraan Rapat Koordinasi dan Konsultasi SKPD (Dengan Satuan:Laporan)	0	243.573.394	0	0	5	75.000.000	1	3.163.000	5	22.816.000	1	15.605.404	12	32.521.871	19	74.106.275	19	74.106.275	100	30,425	Kecamatan Pangkalbalam
1765		070101207	Pengadaan Barang Milik Daerah Penunjang Urusan Pemerintah Daerah	Jumlah Laporan Pengadaan Barang Milik Daerah Penunjang Urusan Pemerintah Daerah (Dengan Satuan:Laporan)	0	181.010.278	0	0	2	151.726.000	0	0	1	24.250.000	0	0	2	125.651.000	3	149.901.000	3	149.901.000	100	82,814	Kecamatan Pangkalbalam
1766		070101207006	Pengadaan Peralatan dan Mesin Lainnya	Jumlah Unit Peralatan dan Mesin Lainnya yang Disediakan (Dengan Satuan:Unit)	0	181.010.278	0	0	5	103.375.000	0	0	3	24.250.000	0	0	3	77.620.000	6	101.870.000	6	101.870.000	100	56,279	Kecamatan Pangkalbalam
1767		070101207011	Pengadaan Sarana dan Prasarana Pendukung Gedung Kantor atau Bangunan Lainnya	Jumlah Unit Sarana dan Prasarana Pendukung Gedung Kantor atau Bangunan Lainnya yang Disediakan (Dengan Satuan:Unit)	0	0	0	0	1	48.351.000	0	0	0	0	0	0	1	48.031.000	1	48.031.000	1	48.031.000	100	100	Kecamatan Pangkalbalam
1768		070101208	Penyediaan Jasa Penunjang Urusan Pemerintahan Daerah	Jumlah Laporan Terpenuhinya Penyediaan Jasa Penunjang Urusan Pemerintahan Daerah (Dengan Satuan:Laporan)	0	1.880.133.900	0	0	4	573.548.768	4	87.763.104	4	153.684.372	4	128.833.904	0	189.146.764	4	559.428.144	4	559.428.144	100	29,755	Kecamatan Pangkalbalam
1769		070101208001	Penyediaan Jasa Surat Menyurat	Jumlah Laporan Penyediaan Jasa Surat Menyurat (Dengan Satuan:Laporan)	0	276.753.900	0	0	2	79.315.088	2	12.635.848	2	21.703.772	2	19.203.772	2	25.771.696	2	79.315.088	2	79.315.088	100	28,659	Kecamatan Pangkalbalam
1770		070101208002	Penyediaan Jasa Komunikasi, Sumber Daya Air dan Listrik	Jumlah Laporan Penyediaan Jasa Komunikasi, Sumber Daya Air dan Listrik yang Disediakan (Dengan Satuan:Laporan)	0	254.580.000	0	0	1	46.500.000	1	7.969.400	1	8.030.200	1	2.507.500	1	25.579.200	1	44.086.300	1	44.086.300	100	17,317	Kecamatan Pangkalbalam
1771		070101208003	Penyediaan Jasa Peralatan dan Perlengkapan Kantor	Jumlah Laporan Penyediaan Jasa Peralatan dan Perlengkapan Kantor yang Disediakan (Dengan Satuan:Laporan)	0	120.000.000	0	0	1	46.979.000	1	9.100.000	1	17.985.000	1	9.900.000	1	9.855.000	1	46.840.000	1	46.840.000	100	39,033	Kecamatan Pangkalbalam
1772		070101208004	Penyediaan Jasa Pelayanan Umum Kantor	Jumlah Laporan Penyediaan Jasa Pelayanan Umum Kantor yang Disediakan (Dengan Satuan:Laporan)	0	1.228.800.000	0	0	4	400.754.680	4	58.057.856	4	105.965.400	4	97.222.632	4	127.940.868	4	389.186.756	4	389.186.756	100	31,672	Kecamatan Pangkalbalam

KOTA PANGKALPINANG

No	Sasaran	Kode	Program Kegiatan dan Sub Kegiatan	Indikator Kinerja Program, Kegiatan, dan Sub Kegiatan (Satuan Indikator)	Target RPJMD Kota Pangkalpinang pada Tahun 2026		Realisasi Capaian Kinerja RPJMD Kota Pangkalpinang sampai dengan RKPD Kota Pangkalpinang Tahun 2022		Target Kinerja dan Anggaran RKPD Kota Pangkalpinang Tahun berjalan 2023		Realisasi Kinerja Pada Triwulan tahun 2023								Realisasi Capaian Kinerja dan Anggaran RKPD Kota Pangkalpinang yang dievaluasi tahun 2023		Realisasi Kinerja dan Anggaran RPJMD Kota Pangkalpinang s/d tahun 2023		Tingkat Capaian Kinerja Dan Realisasi Anggaran RPJMD Kota Pangkalpinang s/d tahun 2023		Perangkat Daerah Penanggung Jawab
											I		II		III		IV								
1	2	3	4	5	6		7		8		9		10		11		12		13		14		15		16
					K	Rp	K	Rp	K	Rp	K	Rp	K	Rp	K	Rp	K	Rp	K	Rp	K	Rp	K	Rp	
1773		070101209	Pemeliharaan Barang Milik Daerah Penunjang Urusan Pemerintahan Daerah	Jumlah Laporan Pemeliharaan Barang Milik Daerah Penunjang Urusan Pemerintahan Daerah (Dengan Satuan:Laporan)	0	422.743.000	0	0	3	88.180.000	1	8.945.000	3	38.620.000	3	6.049.000	0	30.686.500	3	84.300.500	3	84.300.500	100	19,941	Kecamatan Pangkalbalam
1774		070101209001	Penyediaan Jasa Pemeliharaan, Biaya Pemeliharaan, dan Pajak Kendaraan Perorangan Dinas atau Kendaraan Dinas Jabatan	Jumlah Kendaraan Perorangan Dinas atau Kendaraan Dinas Jabatan yang Dipelihara dan dibayarkan Pajaknya (Dengan Satuan:Unit)	0	122.454.500	0	0	1	3.850.000	0	0	1	1.250.000	0	87.500	1	1.900.000	1	3.237.500	1	3.237.500	100	2,644	Kecamatan Pangkalbalam
1775		070101209002	Penyediaan Jasa Pemeliharaan, Biaya Pemeliharaan, Pajak dan Perizinan Kendaraan Dinas Operasional atau Lapangan	Jumlah Kendaraan Dinas Operasional atau Lapangan yang Dipelihara dan dibayarkan Pajak dan Perizinannya (Dengan Satuan:Unit)	0	100.288.500	0	0	2	64.330.000	2	8.945.000	2	17.470.000	2	5.961.500	2	28.786.500	2	61.163.000	2	61.163.000	100	60,987	Kecamatan Pangkalbalam
1776		070101209009	Pemeliharaan/Rehabilitasi Gedung Kantor dan Bangunan Lainnya	Jumlah Gedung Kantor dan Bangunan Lainnya yang Dipelihara/Direhabilitasi (Dengan Satuan:Unit)	0	200.000.000	0	0	1	20.000.000	0	0	1	19.900.000	0	0	0	0	1	19.900.000	1	19.900.000	100	9,950	Kecamatan Pangkalbalam
																		RATA-RATA CAPAIAN KINERJA (%)					**93,295**	**32,947**	
																		PREDIKAT KINERJA					**ST**	**SR**	
1777	**-**	**070102**	**PROGRAM PENYELENGGARAAN PEMERINTAHAN DAN PELAYANAN PUBLIK**	**Persentase waktu pelayanan administrasi tepat waktu (Dengan Satuan:%)**	**90**	**1.738.120.000**	**0**	**0**	**90**	**836.788.126**	**13,890**	**58.943.290**	**30,280**	**126.052.384**	**55,730**	**137.839.491**	**0**	**483.226.875**	**99,900**	**806.062.040**	**99,900**	**806.062.040**	**100**	**46,376**	**Kecamatan Pangkalbalam**
1778		070102201	Koordinasi Penyelenggaraan Kegiatan Pemerintahan di Tingkat Kecamatan	Jumlah Laporan koordinasi Penyelenggaraan Kegiatan Pemerintahan Tingkat Kecamatan (Dengan Satuan:Laporan)	0	102.020.000	0	0	2	37.100.000	0	0	0	0	2	10.450.000	1	22.555.000	3	33.005.000	3	33.005.000	100	32,351	Kecamatan Pangkalbalam
1779		070102201001	Koordinasi/Sinergi Perencanaan dan Pelaksanaan Kegiatan Pemerintahan dengan Perangkat Daerah dan Instansi Vertikal Terkait	Jumlah Laporan Koordinasi/Sinergi Perencanaan dan Pelaksanaan Kegiatan Pemerintahan dengan Perangkat Daerah dan Instansi Vertikal Terkait (Dengan Satuan:Laporan)	0	52.020.000	0	0	1	32.100.000	0	0	0	0	1	8.300.000	1	19.850.000	1	28.150.000	1	28.150.000	100	54,114	Kecamatan Pangkalbalam
1780		070102201002	Peningkatan Efektifitas Kegiatan Pemerintahan di Tingkat Kecamatan	Jumlah Dokumen Peningkatan Efektifitas Kegiatan Pemerintahan di Tingkat Kecamatan (Dengan Satuan:Dokumen)	0	50.000.000	0	0	1	5.000.000	0	0	0	0	1	2.150.000	1	2.705.000	1	4.855.000	1	4.855.000	100	9,710	Kecamatan Pangkalbalam
1781		070102202	Penyelenggaraan Urusan Pemerintahan yang Tidak Dilaksanakan oleh Unit Kerja Perangkat Daerah yang Ada di Kecamatan	Jumlah Laporan penyelenggaraan Urusan Pemerintahan yang tidak Dilaksanakan oleh Unit Kerja Perangkat Daerah yang Ada di Kecamatan (Dengan Satuan:Laporan)	0	1.539.100.000	0	0	1	772.188.126	0	58.943.290	1	126.052.384	0	127.389.491	1	436.271.875	1	748.657.040	1	748.657.040	100	48,643	Kecamatan Pangkalbalam
				Jumlah Laporan penyelenggaraan Urusan Pemerintahan yang tidak Dilaksanakan oleh Unit Kerja Perangkat Daerah yang Ada di Kecamatan Kelurahan Ampui (Dengan Satuan:Laporan)	0		0		1		1		1		1		0		1		1		100		Kecamatan Pangkalbalam
				Jumlah Laporan penyelenggaraan Urusan Pemerintahan yang tidak Dilaksanakan oleh Unit Kerja Perangkat Daerah yang Ada di Kecamatan Kelurahan Pasir Garam (Dengan Satuan:Laporan)	0		0		2		1		1		0		1		1		1		100		Kecamatan Pangkalbalam
				Jumlah Laporan penyelenggaraan Urusan Pemerintahan yang tidak Dilaksanakan oleh Unit Kerja Perangkat Daerah yang Ada di Kecamatan Kelurahan Rejosari (Dengan Satuan:Laporan)	0		0		1		1		1		1		0		1		1		100		Kecamatan Pangkalbalam
				Jumlah Laporan penyelenggaraan Urusan Pemerintahan yang tidak Dilaksanakan oleh Unit Kerja Perangkat Daerah yang Ada di Kecamatan Kelurahan Ketapang (Dengan Satuan:Laporan)	0		0		1		1		1		1		1		1		1		100		Kecamatan Pangkalbalam

KOTA PANGKALPINANG

No	Sasaran	Kode	Program Kegiatan dan Sub Kegiatan	Indikator Kinerja Program, Kegiatan, dan Sub Kegiatan (Satuan Indikator)	Target RPJMD Kota Pangkalpinang pada Tahun 2026		Realisasi Capaian Kinerja RPJMD Kota Pangkalpinang sampai dengan RKPD Kota Pangkalpinang Tahun 2022		Target Kinerja dan Anggaran RKPD Kota Pangkalpinang Tahun berjalan 2023		Realisasi Kinerja Pada Triwulan tahun 2023								Realisasi Capaian Kinerja dan Anggaran RKPD Kota Pangkalpinang yang dievaluasi tahun 2023		Realisasi Kinerja dan Anggaran RPJMD Kota Pangkalpinang s/d tahun 2023		Tingkat Capaian Kinerja Dan Realisasi Anggaran RPJMD Kota Pangkalpinang s/d tahun 2023		Perangkat Daerah Penanggung Jawab
											I		II		III		IV								
1	2	3	4	5	6		7		8		9		10		11		12		13		14		15		16
					K	Rp	K	Rp	K	Rp	K	Rp	K	Rp	K	Rp	K	Rp	K	Rp	K	Rp	K	Rp	
				Jumlah Laporan penyelenggaraan Urusan Pemerintahan yang tidak Dilaksanakan oleh Unit Kerja Perangkat Daerah yang Ada di Kecamatan Kelurahan Lontong Pancur (Dengan Satuan:Laporan)	0		0		1		1		1		1		1		1		1		100		Kecamatan Pangkalbalam
1782		070102202002	Fasilitasi Percepatan Pencapaian Standar Pelayanan Minimal di Wilayah Kecamatan	Jumlah Laporan Fasilitasi Percepatan Pencapaian Standar Pelayanan Minimal di Wilayah Kecamatan (Dengan Satuan:Laporan)	0	24.000.000	0	0	1	12.000.001	0	0	1	10.030.000	0	0	0	0	1	10.030.000	1	10.030.000	100	41,792	Kecamatan Pangkalbalam
1783		070102202003	Peningkatan Efektifitas Pelaksanaan Pelayanan kepada Masyarakat di Wilayah Kecamatan	Jumlah Laporan Peningkatan Efektifitas Pelaksanaan Pelayanan kepada Masyarakat di Wilayah Kecamatan (Dengan Satuan:Laporan)	0	1.515.100.000	0	0	1	760.188.125	1	58.943.290	1	116.022.384	1	127.389.491	1	436.271.875	1	738.627.040	1	738.627.040	100	48,751	Kecamatan Pangkalbalam
				Jumlah Laporan Peningkatan Efektifitas Pelaksanaan Pelayanan kepada Masyarakat di Wilayah Kecamatan (Dengan Satuan:Laporan)	0		0		1		1		1		1		1		1		1		100		Kecamatan Pangkalbalam
				Jumlah Laporan Peningkatan Efektifitas Pelaksanaan Pelayanan kepada Masyarakat di Wilayah Kecamatan (Dengan Satuan:Laporan)	0		0		1		1		1		1		1		1		1		100		Kecamatan Pangkalbalam
				Jumlah Laporan Peningkatan Efektifitas Pelaksanaan Pelayanan kepada Masyarakat di Wilayah Kecamatan (Dengan Satuan:Laporan)	0		0		1		1		1		1		1		1		1		100		Kecamatan Pangkalbalam
				Jumlah Laporan Peningkatan Efektifitas Pelaksanaan Pelayanan kepada Masyarakat di Wilayah Kecamatan (Dengan Satuan:Laporan)	0		0		1		1		1		1		1		1		1		100		Kecamatan Pangkalbalam
1784		070102204	Pelaksanaan Urusan Pemerintahan yang Dilimpahkan kepada Camat	Jumlah Laporan penyelenggaraan Urusan pemerintahan yang dilimpahkan kepada Camat (Dengan Satuan:Laporan)	0	97.000.000	0	0	1	27.500.000	0	0	0	0	0	0	1	24.400.000	1	24.400.000	1	24.400.000	100	25,155	Kecamatan Pangkalbalam
1785		070102204003	Pelaksanaan Urusan Pemerintahan yang Terkait dengan Kewenangan Lain yang Dilimpahkan	Jumlah Laporan Pelaksanaan Kewenangan Lain yang Dilimpahkan (Dengan Satuan:Laporan)	0	97.000.000	0	0	1	27.500.000	0	0	0	0	0	0	1	24.400.000	1	24.400.000	1	24.400.000	100	25,155	Kecamatan Pangkalbalam
RATA-RATA CAPAIAN KINERJA (%)																							**100,000**	**46,376**	
PREDIKAT KINERJA																							**ST**	**SR**	
1786	**-**	**070103**	**PROGRAM PEMBERDAYAAN MASYARAKAT DESA DAN KELURAHAN**	**Persentase lembaga kemasyarakatan yang aktif, (Dengan Satuan:%)**	**100**	**6.127.820.000**	**0**	**0**	**100**	**2.824.042.402**	**7,400**	**384.688.080**	**10,140**	**675.364.620**	**52,860**	**630.437.993**	**100**	**1.089.139.006**	**100**	**2.779.629.699**	**100**	**2.779.629.699**	**100**	**45,361**	**Kecamatan Pangkalbalam**
				Persentase sarpras publik yang terbangun (Dengan Satuan:%)	**100**		**0**		**100**		**42,110**		**7,890**		**43,180**		**0**		**93,180**		**93,180**		**93,180**		**Kecamatan Pangkalbalam**
				Persentase lembaga kemasyrakatan yang aktif (Dengan Satuan:%)	**0**		**0**		**100**		**0**		**0**		**0**		**100**		**100**		**100**		**100**		**Kecamatan Pangkalbalam**
				Persentase lembaga kemasyaratan yang aktif (Dengan Satuan:%)	**0**		**0**		**100**		**0**		**0**		**0**		**100**		**100**		**100**		**100**		**Kecamatan Pangkalbalam**
1787		070103202	Kegiatan Pemberdayaan Kelurahan	JUmlah Laporan Kegiatan pemberdayaan kelurahan Ampui (Dengan Satuan:Laporan)	0	5.855.800.000	0	0	1	2.738.827.402	1	381.688.080	1	664.764.620	1	608.412.993	1	1.047.544.365	1	2.702.410.058	1	2.702.410.058	100	46,149	Kecamatan Pangkalbalam
				Jumlah Laporan Kegiatan Pemberdayaan Kelurahan, (Dengan Satuan:Laporan)	0		0		7		7		7		0		0		7		7		100		Kecamatan Pangkalbalam
				Jumlah Laporan Kegiatan Pemberdayaan Kelurahan rejosari (Dengan Satuan:Laporan)	0		0		1		1		1		1		1		1		1		100		Kecamatan Pangkalbalam
				Jumlah Laporan Kegiatan Pemberdayaan Kelurahan Pasir Garam (Dengan Satuan:laporan)	0		0		3		1		1		1		1		1		1		100		Kecamatan Pangkalbalam

KOTA PANGKALPINANG

No	Sasaran	Kode	Program Kegiatan dan Sub Kegiatan	Indikator Kinerja Program, Kegiatan, dan Sub Kegiatan (Satuan Indikator)	Target RPJMD Kota Pangkalpinang pada Tahun 2026		Realisasi Capaian Kinerja RPJMD Kota Pangkalpinang sampai dengan RKPD Kota Pangkalpinang Tahun 2022		Target Kinerja dan Anggaran RKPD Kota Pangkalpinang Tahun berjalan 2023		Realisasi Kinerja Pada Triwulan tahun 2023								Realisasi Capaian Kinerja dan Anggaran RKPD Kota Pangkalpinang yang dievaluasi tahun 2023		Realisasi Kinerja dan Anggaran RPJMD Kota Pangkalpinang s/d tahun 2023		Tingkat Capaian Kinerja Dan Realisasi Anggaran RPJMD Kota Pangkalpinang s/d tahun 2023		Perangkat Daerah Penanggung Jawab
											I		II		III		IV								
1	2	3	4	5	6		7		8		9		10		11		12		13		14		15		16
					K	Rp	K	Rp	K	Rp	K	Rp	K	Rp	K	Rp	K	Rp	K	Rp	K	Rp	K	Rp	
				Jumlah Laporan Kegiatan Pemberdayaan Kelurahan Lontong Pancur (Dengan Satuan:Laporan)	0		0		1		1		1		1		1		1		1		100		Kecamatan Pangkalbalam
				Jumlah Laporan kegiatan Pemberdayaan Kelurahan Ketapang (Dengan Satuan:Laporan)	0		0		1		1		1		1		1		1		1		100		Kecamatan Pangkalbalam
1788		070103202001	Peningkatan Partisipasi Masyarakat dalam Forum Musyawarah Perencanaan Pembangunan di Kelurahan	Jumlah Lembaga Kemasyarakatan yang Berpartisipasi dalam Forum Musyawarah Perencanaan Pembangunan di Kelurahan (Dengan Satuan:Lembaga Kemasyarakatan)	0	74.000.000	0	0	5	15.000.000	5	12.000.000	5	3.000.000	0	0	5	0	5	15.000.000	5	15.000.000	100	20,270	Kecamatan Pangkalbalam
1789		070103202003	Pemberdayaan Masyarakat di Kelurahan	Jumlah Pokmas dan Ormas yang Melaksanakan Pemberdayaan Masyarakat di Kelurahan (Dengan Satuan:Pokmas / Ormas)	0	5.741.800.000	0	0	5	2.718.827.402	5	369.688.080	5	661.764.620	5	608.412.993	5	1.043.544.365	5	2.683.410.058	5	2.683.410.058	100	46,735	Kecamatan Pangkalbalam
				Jumlah Pokmas dan Ormas yang Melaksanakan Pemberdayaan Masyarakat di Kelurahan (Dengan Satuan:Pokmas / Ormas)	0		0		3		3		3		3		3		3		3		100		Kecamatan Pangkalbalam
				Jumlah Pokmas dan Ormas yang Melaksanakan Pemberdayaan Masyarakat di Kelurahan (Dengan Satuan:Pokmas / Ormas)	0		0		5		5		5		5		5		5		5		100		Kecamatan Pangkalbalam
				Jumlah Pokmas dan Ormas yang Melaksanakan Pemberdayaan Masyarakat di Kelurahan (Dengan Satuan:Pokmas / Ormas)	0		0		4		4		4		4		4		4		4		100		Kecamatan Pangkalbalam
				Jumlah Pokmas dan Ormas yang Melaksanakan Pemberdayaan Masyarakat di Kelurahan (Dengan Satuan:Pokmas / Ormas)	0		0		3		3		3		3		3		3		3		100		Kecamatan Pangkalbalam
1790		070103202004	Evaluasi Kelurahan	Jumlah Laporan Hasil Evaluasi Kelurahan (Dengan Satuan:Laporan)	0	40.000.000	0	0	5	5.000.000	0	0	0	0	0	0	5	4.000.000	5	4.000.000	5	4.000.000	100	10	Kecamatan Pangkalbalam
1791		070103203	Pemberdayaan Lembaga Kemasyarakatan Tingkat Kecamatan	Jumlah Laporan Pemberdayaan Lembaga Kemasyarakatan Tingkat Kecamatan (Dengan Satuan:Laporan)	0	272.020.000	0	0	5	85.215.000	5	3.000.000	5	10.600.000	5	22.025.000	0	41.594.641	5	77.219.641	5	77.219.641	100	28,387	Kecamatan Pangkalbalam
1792		070103203001	Penyelenggaraan Lembaga Kemasyarakatan	Jumlah Lembaga Kemasyarakatan yang Diselenggarakan (Dengan Satuan:Lembaga Kemasyarakatan)	0	272.020.000	0	0	6	85.215.000	2	3.000.000	2	10.600.000	2	22.025.000	2	41.594.641	2	77.219.641	2	77.219.641	100	28,387	Kecamatan Pangkalbalam
RATA-RATA CAPAIAN KINERJA (%)																							**98,295**	**45,361**	
PREDIKAT KINERJA																							**ST**	**SR**	
1793	**-**	**070104**	**PROGRAM KOORDINASI KETENTRAMAN DAN KETERTIBAN UMUM**	**Persentase keluhan masyarakat yang ditindak lanjuti (Dengan Satuan:%)**	**100**	**38.000.000**	**0**	**0**	**100**	**20.860.000**	**0**	**0**	**0**	**0**	**0**	**0**	**100**	**19.110.000**	**100**	**19.110.000**	**100**	**19.110.000**	**100**	**50,289**	**Kecamatan Pangkalbalam**
1794		070104201	Koordinasi Upaya Penyelenggaraan Ketenteraman dan Ketertiban Umum	Jumlah Laporan Hasil Sinergitas dengan Kepolisian Negara Republik Indonesia, Tentara Nasional Indonesia dan Instansi Vertikal di Wilayah Kecamatan (Dengan Satuan:Laporan)	0	38.000.000	0	0	1	20.860.000	0	0	0	0	0	0	1	19.110.000	1	19.110.000	1	19.110.000	100	50,289	Kecamatan Pangkalbalam
1795		070104201001	Sinergitas dengan Kepolisian Negara Republik Indonesia, Tentara Nasional Indonesia dan Instansi Vertikal di Wilayah Kecamatan	Jumlah Laporan Hasil Sinergitas dengan Kepolisian Negara Republik Indonesia, Tentara Nasional Indonesia dan Instansi Vertikal di Wilayah Kecamatan (Dengan Satuan:Laporan)	0	38.000.000	0	0	1	20.860.000	0	0	0	0	0	0	1	19.110.000	1	19.110.000	1	19.110.000	100	50,289	Kecamatan Pangkalbalam
RATA-RATA CAPAIAN KINERJA (%)																							**100,000**	**50,289**	
PREDIKAT KINERJA																							**ST**	**R**	
1796	**-**	**070105**	**PROGRAM PENYELENGGARAAN URUSAN PEMERINTAHAN UMUM**	**Persentase Terselenggaranya Urusan Pemerintahan Umum Di Kecamatan, (Dengan Satuan:persen)**	**100**	**520.000.000**	**0**	**0**	**100**	**150.000.000**	**0**	**0**	**89,120**	**117.075.000**	**10,880**	**0**	**0**	**2.250.000**	**100**	**119.325.000**	**100**	**119.325.000**	**100**	**22,947**	**Kecamatan Pangkalbalam**

KOTA PANGKALPINANG

No	Sasaran	Kode	Program Kegiatan dan Sub Kegiatan	Indikator Kinerja Program, Kegiatan, dan Sub Kegiatan (Satuan Indikator)	Target RPJMD Kota Pangkalpinang pada Tahun 2026		Realisasi Capaian Kinerja RPJMD Kota Pangkalpinang sampai dengan RKPD Kota Pangkalpinang Tahun 2022		Target Kinerja dan Anggaran RKPD Kota Pangkalpinang Tahun berjalan 2023		Realisasi Kinerja Pada Triwulan tahun 2023								Realisasi Capaian Kinerja dan Anggaran RKPD Kota Pangkalpinang yang dievaluasi tahun 2023		Realisasi Kinerja dan Anggaran RPJMD Kota Pangkalpinang s/d tahun 2023		Tingkat Capaian Kinerja Dan Realisasi Anggaran RPJMD Kota Pangkalpinang s/d tahun 2023		Perangkat Daerah Penanggung Jawab
											I		II		III		IV								
1	2	3	4	5	6		7		8		9		10		11		12		13		14		15		16
					K	Rp	K	Rp	K	Rp	K	Rp	K	Rp	K	Rp	K	Rp	K	Rp	K	Rp	K	Rp	
1797		070105201	Penyelenggaraan Urusan Pemerintahan Umum Sesuai Penugasan Kepala Daerah	Jumlah Laporan Penyelenggaraan Urusan Pemerintahan Umum sesuai Penugasan Kepala Daerah, (Dengan Satuan:Laporan)	0	520.000.000	0	0	1	150.000.000	0	0	1	117.075.000	0	0	0	2.250.000	1	119.325.000	1	119.325.000	100	22,947	Kecamatan Pangkalbalam
1798		070105201007	Pelaksanaan Semua Urusan Pemerintahan yang Bukan Merupakan Kewenangan Daerah dan Tidak Dilaksanakan oleh Instansi Vertikal	Jumlah Dokumen Semua Urusan Pemerintahan yang Bukan Merupakan Kewenangan Daerah dan Tidak Dilaksanakan oleh Instansi Vertikal (Dengan Satuan:Dokumen)	0	520.000.000	0	0	1	150.000.000	0	0	1	117.075.000	0	0	1	2.250.000	1	119.325.000	1	119.325.000	100	22,947	Kecamatan Pangkalbalam
RATA-RATA CAPAIAN KINERJA (%)																							**100,000**	**22,947**	
PREDIKAT KINERJA																							**ST**	**SR**	
RATA-RATA CAPAIAN KINERJA DAN ANGGARAN SEMUA PROGRAM DI KECAMATAN PANGKALBALAM(%)																							**96,942**	**39,584**	
PREDIKAT KINERJA																							**ST**	**SR**	
Kecamatan Girimaya																									
1799	**-**	**070101**	**PROGRAM PENUNJANG URUSAN PEMERINTAHAN DAERAH KABUPATEN/KOTA**	**Persentase laporan kinerja dan keuangan yang disampaikan tepat waktu (Dengan Satuan:%)**	**300**	**12.650.624.546**	**0**	**0**	**100**	**5.187.126.436**	**100**	**898.445.586**	**100**	**1.740.546.699**	**100**	**1.066.502.927**	**100**	**1.385.841.058**	**100**	**5.091.336.270**	**100**	**5.091.336.270**	**33,333**	**40,246**	**Kecamatan Girimaya**
				Persentase ASN yang memenuhi standar kompetensi/Kualifikasi pada unit kerjanya (Dengan Satuan:%)	**300**		**0**		**100**		**0**		**0**		**0**		**100**		**100**		**100**		**33,333**		**Kecamatan Girimaya**
				Persentase terpenuhinya Kebutuhan Administrasi Perkantoran (Dengan Satuan:%)	**300**		**0**		**100**		**100**		**100**		**100**		**0**		**100**		**100**		**33,333**		**Kecamatan Girimaya**
				Persentase sarana dan prasarana Aparatur dalam kondisi baik (Dengan Satuan:%)	**300**		**0**		**100**		**100**		**100**		**100**		**0**		**100**		**100**		**33,333**		**Kecamatan Girimaya**
1800		070101201	Perencanaan, Penganggaran, dan Evaluasi Kinerja Perangkat Daerah	Jumlah Laporan Perencanaan, Penganggaran dan Evaluasi Kinerja Perangkat Daerah (Dengan Satuan:Laporan)	0	20.970.000	0	0	7	2.100.000	4	1.200.000	0	0	6	0	7	900.000	7	2.100.000	7	2.100.000	100	10,014	Kecamatan Girimaya
1801		070101201001	Penyusunan Dokumen Perencanaan Perangkat Daerah	Jumlah Dokumen Perencanaan Perangkat Daerah (Dengan Satuan:Dokumen)	0	5.840.000	0	0	2	300.000	2	300.000	0	0	0	0	0	0	2	300.000	2	300.000	100	5,137	Kecamatan Girimaya
1802		070101201002	Koordinasi dan Penyusunan Dokumen RKA-SKPD	Jumlah Dokumen RKA-SKPD dan Laporan Hasil Koordinasi Penyusunan Dokumen RKA-SKPD (Dengan Satuan:Dokumen)	0	1.800.000	0	0	1	300.000	1	300.000	0	0	0	0	0	0	1	300.000	1	300.000	100	16,667	Kecamatan Girimaya
1803		070101201003	Koordinasi dan Penyusunan Dokumen Perubahan RKA-SKPD	Jumlah Dokumen Perubahan RKA-SKPD dan Laporan Hasil Koordinasi Penyusunan Dokumen Perubahan RKA-SKPD (Dengan Satuan:Dokumen)	0	1.800.000	0	0	1	300.000	0	0	0	0	1	0	0	300.000	1	300.000	1	300.000	100	16,667	Kecamatan Girimaya
1804		070101201004	Koordinasi dan Penyusunan DPA-SKPD	Jumlah Dokumen DPA-SKPD dan Laporan Hasil Koordinasi Penyusunan Dokumen DPA-SKPD (Dengan Satuan:Dokumen)	0	1.800.000	0	0	1	300.000	1	300.000	0	0	0	0	0	0	1	300.000	1	300.000	100	16,667	Kecamatan Girimaya
1805		070101201005	Koordinasi dan Penyusunan Perubahan DPA- SKPD	Jumlah Dokumen Perubahan DPA-SKPD dan Laporan Hasil Koordinasi Penyusunan Dokumen Perubahan DPA-SKPD (Dengan Satuan:Dokumen)	0	1.800.000	0	0	1	300.000	0	0	0	0	1	0	1	300.000	1	300.000	1	300.000	100	16,667	Kecamatan Girimaya
1806		070101201006	Koordinasi dan Penyusunan Laporan Capaian Kinerja dan Ikhtisar Realisasi Kinerja SKPD	Jumlah Laporan Capaian Kinerja dan Ikhtisar Realisasi Kinerja SKPD dan Laporan Hasil Koordinasi Penyusunan Laporan Capaian Kinerja dan Ikhtisar Realisasi Kinerja SKPD (Dengan Satuan:Laporan)	0	3.910.000	0	0	1	300.000	0	0	0	0	0	0	1	300.000	1	300.000	1	300.000	100	7,673	Kecamatan Girimaya
1807		070101201007	Evaluasi Kinerja Perangkat Daerah	Jumlah Laporan Evaluasi Kinerja Perangkat Daerah (Dengan Satuan:Laporan)	0	4.020.000	0	0	3	300.000	3	300.000	0	0	0	0	3	0	3	300.000	3	300.000	100	7,463	Kecamatan Girimaya
1808		070101202	Administrasi Keuangan Perangkat Daerah	Jumlah Laporan Administrasi Keuangan Perangkat Daerah (Dengan Satuan:Laporan)	0	10.300.901.716	0	0	3	4.295.517.326	2	756.025.130	2	1.611.611.325	3	917.588.173	3	931.812.792	3	4.217.037.420	3	4.217.037.420	100	40,939	Kecamatan Girimaya

KOTA PANGKALPINANG

No	Sasaran	Kode	Program Kegiatan dan Sub Kegiatan	Indikator Kinerja Program, Kegiatan, dan Sub Kegiatan (Satuan Indikator)	Target RPJMD Kota Pangkalpinang pada Tahun 2026		Realisasi Capaian Kinerja RPJMD Kota Pangkalpinang sampai dengan RKPD Kota Pangkalpinang Tahun 2022		Target Kinerja dan Anggaran RKPD Kota Pangkalpinang Tahun berjalan 2023		Realisasi Kinerja Pada Triwulan tahun 2023								Realisasi Capaian Kinerja dan Anggaran RKPD Kota Pangkalpinang yang dievaluasi tahun 2023		Realisasi Kinerja dan Anggaran RPJMD Kota Pangkalpinang s/d tahun 2023		Tingkat Capaian Kinerja Dan Realisasi Anggaran RPJMD Kota Pangkalpinang s/d tahun 2023		Perangkat Daerah Penanggung Jawab
											I		II		III		IV								
1	2	3	4	5	6		7		8		9		10		11		12		13		14		15		16
					K	Rp	K	Rp	K	Rp	K	Rp	K	Rp	K	Rp	K	Rp	K	Rp	K	Rp	K	Rp	
1809		070101202001	Penyediaan Gaji dan Tunjangan ASN	Jumlah Orang yang Menerima Gaji dan Tunjangan ASN (Dengan Satuan:Orang/bulan)	0	10.292.641.716	0	0	41	4.294.917.326	39	755.725.130	39	1.611.611.325	39	917.588.173	39	931.512.792	39	4.216.437.420	39	4.216.437.420	100	40,966	Kecamatan Girimaya
1810		070101202005	Koordinasi dan Penyusunan Laporan Keuangan Akhir Tahun SKPD	Jumlah Laporan Keuangan Akhir Tahun SKPD dan Laporan Hasil Koordinasi Penyusunan Laporan Keuangan Akhir Tahun SKPD (Dengan Satuan:Laporan)	0	4.240.000	0	0	1	300.000	1	300.000	0	0	0	0	0	0	1	300.000	1	300.000	100	7,075	Kecamatan Girimaya
1811		070101202007	Koordinasi dan Penyusunan Laporan Keuangan Bulanan/ Triwulanan/ Semesteran SKPD	Jumlah Laporan Keuangan Bulanan/ Triwulanan/ Semesteran SKPD dan Laporan Koordinasi Penyusunan Laporan Keuangan Bulanan/Triwulanan/Semesteran SKPD (Dengan Satuan:Laporan)	0	4.020.000	0	0	1	300.000	0	0	0	0	1	0	0	300.000	1	300.000	1	300.000	100	7,463	Kecamatan Girimaya
1812		070101205	Administrasi Kepegawaian Perangkat Daerah	Persentase Terpenuhinya Administrasi Kepegawaian (Dengan Satuan:%)	300	62.790.000	0	0	100	50.025.000	0	0	0	0	0	0	100	50.025.000	100	50.025.000	100	50.025.000	33,333	79,670	Kecamatan Girimaya
				Jumlah Laporan Administrasi Kepegawaian Perangkat Daerah (Dengan Satuan:Laporan)	0		0		1		0		0		0		1		1		1		100		Kecamatan Girimaya
1813		070101205002	Pengadaan Pakaian Dinas beserta Atribut Kelengkapannya	Jumlah Paket Pakaian Dinas beserta Atribut Kelengkapan (Dengan Satuan:Paket)	0	62.790.000	0	0	1	50.025.000	0	0	0	0	0	0	1	50.025.000	1	50.025.000	1	50.025.000	100	79,670	Kecamatan Girimaya
1814		070101206	Administrasi Umum Perangkat Daerah	Jumlah Laporan Administrasi Umum Perangkat Daerah (Dengan Satuan:Laporan)	0	468.247.580	0	0	6	256.780.330	4	38.344.000	4	4.250.000	0	33.090.670	6	169.468.166	6	245.152.836	6	245.152.836	100	52,355	Kecamatan Girimaya
1815		070101206001	Penyediaan Komponen Instalasi Listrik/Penerangan Bangunan Kantor	Jumlah Paket Komponen Instalasi Listrik/Penerangan Bangunan Kantor yang Disediakan (Dengan Satuan:Paket)	0	31.688.200	0	0	1	5.745.000	1	3.485.000	0	0	0	0	1	2.260.000	1	5.745.000	1	5.745.000	100	18,130	Kecamatan Girimaya
1816		070101206002	Penyediaan Peralatan dan Perlengkapan Kantor	Jumlah Paket Peralatan dan Perlengkapan Kantor yang Disediakan (Dengan Satuan:Paket)	0	54.000.000	0	0	1	93.800.000	0	0	0	0	0	0	1	89.050.000	1	89.050.000	1	89.050.000	100	100	Kecamatan Girimaya
1817		070101206003	Penyediaan Peralatan Rumah Tangga	Jumlah Paket Peralatan Rumah Tangga yang Disediakan (Dengan Satuan:Paket)	0	15.000.000	0	0	1	25.000.000	0	0	0	0	0	0	1	23.000.000	1	23.000.000	1	23.000.000	100	100	Kecamatan Girimaya
1818		070101206004	Penyediaan Bahan Logistik Kantor	Jumlah Paket Bahan Logistik Kantor yang Disediakan (Dengan Satuan:Paket)	0	121.979.380	0	0	2	41.845.330	2	18.559.000	2	0	2	0	2	18.518.500	2	37.077.500	2	37.077.500	100	30,397	Kecamatan Girimaya
1819		070101206005	Penyediaan Barang Cetakan dan Penggandaan	Jumlah Paket Barang Cetakan dan Penggandaan yang Disediakan (Dengan Satuan:Paket)	0	61.580.000	0	0	2	20.390.000	1	5.640.000	2	4.250.000	2	4.250.000	2	6.250.000	2	20.390.000	2	20.390.000	100	33,111	Kecamatan Girimaya
1820		070101206009	Penyelenggaraan Rapat Koordinasi dan Konsultasi SKPD	Jumlah Laporan Penyelenggaraan Rapat Koordinasi dan Konsultasi SKPD (Dengan Satuan:Laporan)	0	184.000.000	0	0	1	70.000.000	1	10.660.000	1	0	1	28.840.670	1	30.389.666	1	69.890.336	1	69.890.336	100	37,984	Kecamatan Girimaya
1821		070101207	Pengadaan Barang Milik Daerah Penunjang Urusan Pemerintah Daerah	Jumlah Laporan Pengadaan Barang Milik Daerah Penunjang Urusan Pemerintah Daerah (Dengan Satuan:Laporan)	0	39.773.350	0	0	1	20.000.000	0	0	0	0	0	0	1	19.500.000	1	19.500.000	1	19.500.000	100	49,028	Kecamatan Girimaya
1822		070101207005	Pengadaan Mebel	Jumlah Paket Mebel yang Disediakan (Dengan Satuan:Unit)	0	39.773.350	0	0	1	20.000.000	0	0	0	0	0	0	1	19.500.000	1	19.500.000	1	19.500.000	100	49,028	Kecamatan Girimaya
1823		070101208	Penyediaan Jasa Penunjang Urusan Pemerintahan Daerah	Jumlah Laporan Penyediaan Jasa Penunjang Urusan Pemerintahan Daerah (Dengan Satuan:Laporan)	0	1.557.711.400	0	0	4	469.143.780	4	86.981.456	4	117.435.284	0	101.996.784	0	160.005.060	4	466.418.584	4	466.418.584	100	29,943	Kecamatan Girimaya
1824		070101208001	Penyediaan Jasa Surat Menyurat	Jumlah Laporan Penyediaan Jasa Surat Menyurat (Dengan Satuan:Laporan)	0	159.960.000	0	0	1	63.815.088	1	10.135.848	2	18.203.772	3	15.203.772	4	20.271.696	4	63.815.088	4	63.815.088	100	39,894	Kecamatan Girimaya
1825		070101208002	Penyediaan Jasa Komunikasi, Sumber Daya Air dan Listrik	Jumlah Laporan Penyediaan Jasa Komunikasi, Sumber Daya Air dan Listrik yang Disediakan (Dengan Satuan:Laporan)	0	165.800.000	0	0	1	44.500.000	1	7.751.600	2	9.138.500	3	8.010.000	4	16.927.500	4	41.827.600	4	41.827.600	100	25,228	Kecamatan Girimaya
1826		070101208003	Penyediaan Jasa Peralatan dan Perlengkapan Kantor	Jumlah Laporan Penyediaan Jasa Peralatan dan Perlengkapan Kantor yang Disediakan (Dengan Satuan:Laporan)	0	86.448.000	0	0	1	22.353.796	1	10.235.000	2	960.000	3	3.150.000	4	7.980.000	4	22.325.000	4	22.325.000	100	25,825	Kecamatan Girimaya
1827		070101208004	Penyediaan Jasa Pelayanan Umum Kantor	Jumlah Laporan Penyediaan Jasa Pelayanan Umum Kantor yang Disediakan (Dengan Satuan:Laporan)	0	1.145.503.400	0	0	1	338.474.896	1	58.859.008	2	89.133.012	3	75.633.012	4	114.825.864	4	338.450.896	4	338.450.896	100	29,546	Kecamatan Girimaya

KOTA PANGKALPINANG

No	Sasaran	Kode	Program Kegiatan dan Sub Kegiatan	Indikator Kinerja Program, Kegiatan, dan Sub Kegiatan (Satuan Indikator)	Target RPJMD Kota Pangkalpinang pada Tahun 2026		Realisasi Capaian Kinerja RPJMD Kota Pangkalpinang sampai dengan RKPD Kota Pangkalpinang Tahun 2022		Target Kinerja dan Anggaran RKPD Kota Pangkalpinang Tahun berjalan 2023		Realisasi Kinerja Pada Triwulan tahun 2023								Realisasi Capaian Kinerja dan Anggaran RKPD Kota Pangkalpinang yang dievaluasi tahun 2023		Realisasi Kinerja dan Anggaran RPJMD Kota Pangkalpinang s/d tahun 2023		Tingkat Capaian Kinerja Dan Realisasi Anggaran RPJMD Kota Pangkalpinang s/d tahun 2023		Perangkat Daerah Penanggung Jawab
											I		II		III		IV								
1	2	3	4	5	6		7		8		9		10		11		12		13		14		15		16
					K	Rp	K	Rp	K	Rp	K	Rp	K	Rp	K	Rp	K	Rp	K	Rp	K	Rp	K	Rp	
1828		070101209	Pemeliharaan Barang Milik Daerah Penunjang Urusan Pemerintahan Daerah	Jumlah Laporan Pemeliharaan Barang Milik Daerah Penunjang Urusan Pemerintahan Daerah (Dengan Satuan:Laporan)	0	200.230.500	0	0	1	93.560.000	1	15.895.000	1	7.250.090	3	13.827.300	5	54.130.040	5	91.102.430	5	91.102.430	100	45,499	Kecamatan Girimaya
1829		070101209002	Penyediaan Jasa Pemeliharaan, Biaya Pemeliharaan, Pajak dan Perizinan Kendaraan Dinas Operasional atau Lapangan	Jumlah Kendaraan Dinas Operasional atau Lapangan yang Dipelihara dan dibayarkan Pajak dan Perizinannya (Dengan Satuan:Unit)	0	200.230.500	0	0	3	93.560.000	3	15.895.000	3	7.250.090	3	13.827.300	3	54.130.040	3	91.102.430	3	91.102.430	100	45,499	Kecamatan Girimaya
																		RATA-RATA CAPAIAN KINERJA (%)					**33,333**	**40,246**	
																		PREDIKAT KINERJA					**SR**	**SR**	
1830	**-**	**070102**	**PROGRAM PENYELENGGARAAN PEMERINTAHAN DAN PELAYANAN PUBLIK**	**Persentase waktu pelayanan administrasi tepat waktu. (Dengan Satuan:%)**	**300**	**2.108.337.800**	**0**	**0**	**100**	**1.040.383.349**	**25**	**87.537.260**	**50**	**120.969.988**	**91,670**	**109.518.896**	**100**	**664.564.349**	**100**	**982.590.493**	**100**	**982.590.493**	**33,333**	**46,605**	**Kecamatan Girimaya**
1831		070102201	Koordinasi Penyelenggaraan Kegiatan Pemerintahan di Tingkat Kecamatan	Jumlah Laporan Koordinasi Penyelenggaraan Kegiatan Pemerintahan di Tingkat Kecamatan (Dengan Satuan:Laporan)	0	201.723.020	0	0	2	9.520.000	1	1.167.000	0	0	1	6.700.000	2	1.500.000	2	9.367.000	2	9.367.000	100	4,643	Kecamatan Girimaya
1832		070102201001	Koordinasi/Sinergi Perencanaan dan Pelaksanaan Kegiatan Pemerintahan dengan Perangkat Daerah dan Instansi Vertikal Terkait	Jumlah Laporan Koordinasi/Sinergi Perencanaan dan Pelaksanaan Kegiatan Pemerintahan dengan Perangkat Daerah dan Instansi Vertikal Terkait (Dengan Satuan:Laporan)	0	157.300.000	0	0	1	5.020.000	0	0	0	0	1	4.900.000	0	0	1	4.900.000	1	4.900.000	100	3,115	Kecamatan Girimaya
1833		070102201002	Peningkatan Efektifitas Kegiatan Pemerintahan di Tingkat Kecamatan	Jumlah Dokumen Peningkatan Efektifitas Kegiatan Pemerintahan di Tingkat Kecamatan (Dengan Satuan:Dokumen)	0	44.423.020	0	0	1	4.500.000	1	1.167.000	0	0	1	1.800.000	1	1.500.000	1	4.467.000	1	4.467.000	100	10,056	Kecamatan Girimaya
1834		070102202	Penyelenggaraan Urusan Pemerintahan yang Tidak Dilaksanakan oleh Unit Kerja Perangkat Daerah yang Ada di Kecamatan	Jumlah Laporan Penyelenggaraan Urusan Pemerintahan yang tidak dilaksanakan oleh Unit Kerja Perangkat Daerah yang ada di Kecamatan di Kelurahan Batu Intan (Dengan Satuan:Laporan)	0	1.822.114.780	0	0	2	978.863.349	1	86.370.260	1	120.969.988	1	102.818.896	2	611.064.349	2	921.223.493	2	921.223.493	100	50,558	Kecamatan Girimaya
				Jumlah Laporan Penyelenggaraan Urusan Pemerintahan yang tidak Dilaksanakan oleh Unit Kerja Perangkat Daerah yang ada di Kecamatan di Kelurahan Pasar Padi (Dengan Satuan:Laporan)	0		0		2		1		1		1		2		2		2		100		Kecamatan Girimaya
				Jumlah Laporan Penyelenggaraan Urusan Pemerintahan yang tidak Dilaksanakan oleh Unit Kerja Perangkat Daerah yang ada di Kecamatan di Kelurahan Sriwijaya (Dengan Satuan:Laporan)	0		0		2		1		1		1		2		2		2		100		Kecamatan Girimaya
				Jumlah Laporan Penyelenggaraan Urusan Pemerintahan yang tidak Dilaksanakan oleh Unit Kerja Perangkat Daerah yang ada di Kecamatan di Kelurahan Bukit Besar (Dengan Satuan:Laporan)	0		0		2		1		1		1		2		2		2		100		Kecamatan Girimaya
				Jumlah Laporan Penyelenggaraan Urusan Pemerintahan yang tidak Dilaksanakan oleh Unit Kerja Perangkat Daerah yang ada di Kecamatan di Kelurahan Semabung Baru (Dengan Satuan:Laporan)	0		0		2		1		1		1		2		2		2		100		Kecamatan Girimaya
				Jumlah Laporan Penyelenggaraan Urusan Pemerintahan yang tidak Dilaksanakan Oleh Unit Kerja Perangkat Daerah yang ada diKecamatan (Dengan Satuan:Laporan)	0		0		2		2		0		1		2		2		2		100		Kecamatan Girimaya
1835		070102202002	Fasilitasi Percepatan Pencapaian Standar Pelayanan Minimal di Wilayah Kecamatan	Jumlah Laporan Fasilitasi Percepatan Pencapaian Standar Pelayanan Minimal di Wilayah Kecamatan (Dengan Satuan:Laporan)	0	43.317.440	0	0	1	7.100.000	1	2.545.000	0	0	1	0	1	3.650.000	1	6.195.000	1	6.195.000	100	14,301	Kecamatan Girimaya

KOTA PANGKALPINANG

No	Sasaran	Kode	Program Kegiatan dan Sub Kegiatan	Indikator Kinerja Program, Kegiatan, dan Sub Kegiatan (Satuan Indikator)	Target RPJMD Kota Pangkalpinang pada Tahun 2026		Realisasi Capaian Kinerja RPJMD Kota Pangkalpinang sampai dengan RKPD Kota Pangkalpinang Tahun 2022		Target Kinerja dan Anggaran RKPD Kota Pangkalpinang Tahun berjalan 2023		Realisasi Kinerja Pada Triwulan tahun 2023								Realisasi Capaian Kinerja dan Anggaran RKPD Kota Pangkalpinang yang dievaluasi tahun 2023		Realisasi Kinerja dan Anggaran RPJMD Kota Pangkalpinang s/d tahun 2023		Tingkat Capaian Kinerja Dan Realisasi Anggaran RPJMD Kota Pangkalpinang s/d tahun 2023		Perangkat Daerah Penanggung Jawab
											I		II		III		IV								
1	2	3	4	5	6		7		8		9		10		11		12		13		14		15		16
					K	Rp	K	Rp	K	Rp	K	Rp	K	Rp	K	Rp	K	Rp	K	Rp	K	Rp	K	Rp	
1836		070102202003	Peningkatan Efektifitas Pelaksanaan Pelayanan kepada Masyarakat di Wilayah Kecamatan	Jumlah Laporan Peningkatan Efektifitas Pelaksanaan Pelayanan kepada Masyarakat di Wilayah Kecamatan (Dengan Satuan:Laporan)	0	1.778.797.340	0	0	1	971.763.349	1	83.825.260	1	120.969.988	1	102.818.896	1	607.414.349	1	915.028.493	1	915.028.493	100	51,441	Kecamatan Girimaya
				Jumlah Laporan Peningkatan Efektifitas Pelaksanaan Pelayanan kepada Masyarakat di Wilayah Kecamatan (Dengan Satuan:Laporan)	0		0		1		1		1		1		1		1		1		100		Kecamatan Girimaya
				Jumlah Laporan Peningkatan Efektifitas Pelaksanaan Pelayanan kepada Masyarakat di Wilayah Kecamatan (Dengan Satuan:Laporan)	0		0		1		1		1		1		1		1		1		100		Kecamatan Girimaya
				Jumlah Laporan Peningkatan Efektifitas Pelaksanaan Pelayanan kepada Masyarakat di Wilayah Kecamatan (Dengan Satuan:Laporan)	0		0		1		1		1		1		1		1		1		100		Kecamatan Girimaya
				Jumlah Laporan Peningkatan Efektifitas Pelaksanaan Pelayanan kepada Masyarakat di Wilayah Kecamatan (Dengan Satuan:Laporan)	0		0		1		1		1		1		1		1		1		100		Kecamatan Girimaya
1837		070102204	Pelaksanaan Urusan Pemerintahan yang Dilimpahkan kepada Camat	Jumlah Laporan Pelaksanaan Urusan Pemerintahan yang Dilimpahkan Kepada Camat di Kecamatan Girimaya (Dengan Satuan:Laporan)	0	84.500.000	0	0	1	52.000.000	0	0	0	0	1	0	1	52.000.000	1	52.000.000	1	52.000.000	100	61,538	Kecamatan Girimaya
1838		070102204003	Pelaksanaan Urusan Pemerintahan yang Terkait dengan Kewenangan Lain yang Dilimpahkan	Jumlah Laporan Pelaksanaan Kewenangan Lain yang Dilimpahkan (Dengan Satuan:Laporan)	0	84.500.000	0	0	1	52.000.000	0	0	0	0	1	0	0	52.000.000	1	52.000.000	1	52.000.000	100	61,538	Kecamatan Girimaya
RATA-RATA CAPAIAN KINERJA (%)																							**33,333**	**46,605**	
PREDIKAT KINERJA																							**SR**	**SR**	
1839	**-**	**070103**	**PROGRAM PEMBERDAYAAN MASYARAKAT DESA DAN KELURAHAN**	**Persentase Sarana dan Prasarana Publik Yang Terbangun (Kec.Girimaya) (Dengan Satuan:%)**	**300**	**6.283.493.306**	**0**	**0**	**100**	**2.892.765.160**	**25**	**248.914.380**	**75**	**713.282.720**	**75**	**576.803.720**	**100**	**1.231.315.282**	**100**	**2.770.316.102**	**100**	**2.770.316.102**	**33,333**	**44,089**	**Kecamatan Girimaya**
				Persentase lembaga kemasyarakatan yang aktif (Kec.Girimaya) (Dengan Satuan:%)	**101**		**0**		**100**		**25**		**75**		**75**		**100**		**100**		**100**		**99,010**		**Kecamatan Girimaya**
1840		070103202	Kegiatan Pemberdayaan Kelurahan	Jumlah Laporan Kegiatan Pemberdayaan Kelurahan Semabung Baru (Dengan Satuan:Laporan)	0	5.969.495.800	0	0	3	2.804.870.160	1	242.329.380	1	712.382.720	1	566.678.720	3	1.161.131.516	3	2.682.522.336	3	2.682.522.336	100	44,937	Kecamatan Girimaya
				Jumlah Laporan Kegiatan Pemberdayaan Kelurahan Sriwijaya (Dengan Satuan:Laporan)	0		0		3		1		1		1		3		3		3		100		Kecamatan Girimaya
				Jumlah Laporan Kegiatan Pemberdayaan Kelurahan Pasar Padi (Dengan Satuan:Laporan)	0		0		3		1		1		1		3		3		3		100		Kecamatan Girimaya
				Jumlah Laporan Kegiatan Pemberdayaan Kelurahan Bukit Besar (Dengan Satuan:Laporan)	0		0		3		1		1		1		3		3		3		100		Kecamatan Girimaya
				Jumlah Laporan Kegiatan Pemberdayaan Kelurahan Batu Intan (Dengan Satuan:Laporan)	0		0		3		1		1		1		3		3		3		100		Kecamatan Girimaya
				Jumlah Laporan Kegiatan Pemberdayaan Kelurahan (Kec.Girimaya) (Dengan Satuan:Laporan)	0		0		3		1		0		1		3		3		3		100		Kecamatan Girimaya
1841		070103202001	Peningkatan Partisipasi Masyarakat dalam Forum Musyawarah Perencanaan Pembangunan di Kelurahan	Jumlah Lembaga Kemasyarakatan yang Berpartisipasi dalam Forum Musyawarah Perencanaan Pembangunan di Kelurahan (Dengan Satuan:Lembaga Kemasyarakatan)	0	56.965.000	0	0	6	5.050.000	6	4.937.500	0	0	0	0	0	0	6	4.937.500	6	4.937.500	100	8,668	Kecamatan Girimaya
1842		070103202003	Pemberdayaan Masyarakat di Kelurahan	Jumlah Pokmas dan Ormas yang Melaksanakan Pemberdayaan Masyarakat di Kelurahan (Dengan Satuan:Pokmas / Ormas)	0	5.855.537.450	0	0	5	2.798.320.160	5	237.391.880	5	710.882.720	5	566.678.720	5	1.161.131.516	5	2.676.084.836	5	2.676.084.836	100	45,702	Kecamatan Girimaya

KOTA PANGKALPINANG

No	Sasaran	Kode	Program Kegiatan dan Sub Kegiatan	Indikator Kinerja Program, Kegiatan, dan Sub Kegiatan (Satuan Indikator)	Target RPJMD Kota Pangkalpinang pada Tahun 2026		Realisasi Capaian Kinerja RPJMD Kota Pangkalpinang sampai dengan RKPD Kota Pangkalpinang Tahun 2022		Target Kinerja dan Anggaran RKPD Kota Pangkalpinang Tahun berjalan 2023		Realisasi Kinerja Pada Triwulan tahun 2023								Realisasi Capaian Kinerja dan Anggaran RKPD Kota Pangkalpinang yang dievaluasi tahun 2023		Realisasi Kinerja dan Anggaran RPJMD Kota Pangkalpinang s/d tahun 2023		Tingkat Capaian Kinerja Dan Realisasi Anggaran RPJMD Kota Pangkalpinang s/d tahun 2023		Perangkat Daerah Penanggung Jawab
											I		II		III		IV								
1	2	3	4	5	6		7		8		9		10		11		12		13		14		15		16
					K	Rp	K	Rp	K	Rp	K	Rp	K	Rp	K	Rp	K	Rp	K	Rp	K	Rp	K	Rp	
				Jumlah Pokmas dan Ormas yang Melaksanakan Pemberdayaan Masyarakat di Kelurahan (Dengan Satuan:Pokmas / Ormas)	0		0		5		5		5		5		5		5		5		100		Kecamatan Girimaya
				Jumlah Pokmas dan Ormas yang Melaksanakan Pemberdayaan Masyarakat di Kelurahan (Dengan Satuan:Pokmas / Ormas)	0		0		5		5		5		5		5		5		5		100		Kecamatan Girimaya
				Jumlah Pokmas dan Ormas yang Melaksanakan Pemberdayaan Masyarakat di Kelurahan (Dengan Satuan:Pokmas / Ormas)	0		0		5		5		5		5		5		5		5		100		Kecamatan Girimaya
				Jumlah Pokmas dan Ormas yang Melaksanakan Pemberdayaan Masyarakat di Kelurahan (Dengan Satuan:Pokmas / Ormas)	0		0		5		5		5		5		5		5		5		100		Kecamatan Girimaya
1843		070103202004	Evaluasi Kelurahan	Jumlah Laporan Hasil Evaluasi Kelurahan (Dengan Satuan:Laporan)	0	56.993.350	0	0	1	1.500.000	0	0	1	1.500.000	0	0	0	0	1	1.500.000	1	1.500.000	100	2,632	Kecamatan Girimaya
1844		070103203	Pemberdayaan Lembaga Kemasyarakatan Tingkat Kecamatan	Jumlah Laporan Pemberdayaan Lembaga Kemasyarakatan Tingkat Kecamatan (Kec.Girimaya) (Dengan Satuan:Laporan)	0	313.997.506	0	0	1	87.895.000	1	6.585.000	0	900.000	1	10.125.000	1	70.183.766	1	87.793.766	1	87.793.766	100	27,960	Kecamatan Girimaya
1845		070103203001	Penyelenggaraan Lembaga Kemasyarakatan	Jumlah Lembaga Kemasyarakatan yang Diselenggarakan (Dengan Satuan:Lembaga Kemasyarakatan)	0	313.997.506	0	0	6	87.895.000	6	6.585.000	6	900.000	6	10.125.000	6	70.183.766	6	87.793.766	6	87.793.766	100	27,960	Kecamatan Girimaya
RATA-RATA CAPAIAN KINERJA (%)																							**66,172**	**44,089**	
PREDIKAT KINERJA																							**S**	**SR**	
1846	**-**	**070104**	**PROGRAM KOORDINASI KETENTRAMAN DAN KETERTIBAN UMUM**	**Persentase keluhan masyarakat yang ditindaklanjuti, (Dengan Satuan:%)**	**300**	**25.000.000**	**0**	**0**	**100**	**14.250.000**	**0**	**0**	**0**	**0**	**0**	**0**	**100**	**14.250.000**	**100**	**14.250.000**	**100**	**14.250.000**	**33,333**	**57,000**	**Kecamatan Girimaya**
1847		070104202	Koordinasi Penerapan dan Penegakan Peraturan Daerah dan Peraturan Kepala Daerah	Jumlah Laporan Penyelenggaraan Urusan Pemerintahan Umum Sesuai Penugasan Kepala Daerah (Kec.Girimaya) (Dengan Satuan:Laporan)	0	25.000.000	0	0	1	14.250.000	0	0	0	0	0	0	100	14.250.000	100	14.250.000	100	14.250.000	100	57,000	Kecamatan Girimaya
1848		070104202001	Koordinasi/Sinergi dengan Perangkat Daerah yang Tugas dan Fungsinya di Bidang Penegakan Peraturan Perundang-Undangan dan/atau Kepolisian Negara Republik Indonesia	Jumlah Laporan Koordinasi/Sinergi dengan Perangkat Daerah yang Tugas dan Fungsinya di Bidang Penegakan Peraturan Perundang- Undangan dan/atau Kepolisian Negara Republik Indonesia (Dengan Satuan:Laporan)	0	25.000.000	0	0	1	14.250.000	0	0	0	0	0	0	100	14.250.000	100	14.250.000	100	14.250.000	100	57,000	Kecamatan Girimaya
RATA-RATA CAPAIAN KINERJA (%)																							**33,333**	**57,000**	
PREDIKAT KINERJA																							**SR**	**R**	
1849	**-**	**070105**	**PROGRAM PENYELENGGARAAN URUSAN PEMERINTAHAN UMUM**	**Persentase Terselenggaranya Urusan Pemerintahan Umum Di Kecamatan.. (Dengan Satuan:%)**	**300**	**617.253.230**	**0**	**0**	**100**	**150.250.000**	**0**	**0**	**100**	**132.712.500**	**0**	**17.500.000**	**0**	**0**	**100**	**150.212.500**	**100**	**150.212.500**	**33,333**	**24,336**	**Kecamatan Girimaya**
1850		070105201	Penyelenggaraan Urusan Pemerintahan Umum Sesuai Penugasan Kepala Daerah	Jumlah Laporan Penyelenggaraan Urusan Pemerintahan Umum Sesuai Penugasan Kepala Daerah di Kecamatan Girimaya (Dengan Satuan:Laporan)	0	617.253.230	0	0	1	150.250.000	0	0	1	132.712.500	0	17.500.000	0	0	1	150.212.500	1	150.212.500	100	24,336	Kecamatan Girimaya
1851		070105201007	Pelaksanaan Semua Urusan Pemerintahan yang Bukan Merupakan Kewenangan Daerah dan Tidak Dilaksanakan oleh Instansi Vertikal	Jumlah Dokumen Semua Urusan Pemerintahan yang Bukan Merupakan Kewenangan Daerah dan Tidak Dilaksanakan oleh Instansi Vertikal (Dengan Satuan:Dokumen)	0	617.253.230	0	0	1	150.250.000	0	0	1	132.712.500	0	17.500.000	0	0	1	150.212.500	1	150.212.500	100	24,336	Kecamatan Girimaya
RATA-RATA CAPAIAN KINERJA (%)																							**33,333**	**24,336**	
PREDIKAT KINERJA																							**SR**	**SR**	
RATA-RATA CAPAIAN KINERJA DAN ANGGARAN SEMUA PROGRAM DI KECAMATAN GIRIMAYA(%)																							**40,631**	**42,455**	

KOTA PANGKALPINANG

No	Sasaran	Kode	Program Kegiatan dan Sub Kegiatan	Indikator Kinerja Program, Kegiatan, dan Sub Kegiatan (Satuan Indikator)	Target RPJMD Kota Pangkalpinang pada Tahun 2026		Realisasi Capaian Kinerja RPJMD Kota Pangkalpinang sampai dengan RKPD Kota Pangkalpinang Tahun 2022		Target Kinerja dan Anggaran RKPD Kota Pangkalpinang Tahun berjalan 2023		Realisasi Kinerja Pada Triwulan tahun 2023								Realisasi Capaian Kinerja dan Anggaran RKPD Kota Pangkalpinang yang dievaluasi tahun 2023		Realisasi Kinerja dan Anggaran RPJMD Kota Pangkalpinang s/d tahun 2023		Tingkat Capaian Kinerja Dan Realisasi Anggaran RPJMD Kota Pangkalpinang s/d tahun 2023		Perangkat Daerah Penanggung Jawab
											I		II		III		IV								
1	2	3	4	5	6		7		8		9		10		11		12		13		14		15		16
					K	Rp	K	Rp	K	Rp	K	Rp	K	Rp	K	Rp	K	Rp	K	Rp	K	Rp	K	Rp	
																		PREDIKAT KINERJA					SR	SR	
Kecamatan Gabek																									
1852	**-**	**070101**	**PROGRAM PENUNJANG URUSAN PEMERINTAHAN DAERAH KABUPATEN/KOTA**	**Persentase ASN yang memenuhi standar kompetensi/Kualifikasi pada unit kerjanya (Dengan Satuan:persen)**	**100**	**18.031.740.607**	**0**	**0**	**100**	**6.541.591.363**	**100**	**980.226.091**	**100**	**2.102.454.373**	**100**	**1.313.370.557**	**100**	**1.628.650.082**	**100**	**6.024.701.103**	**100**	**6.024.701.103**	**100**	**33,412**	**Kecamatan Gabek**
				Persentase terpenuhinya Kebutuhan Administrasi Perkantoran (Dengan Satuan:persen)	**100**		**0**		**100**		**100**		**100**		**100**		**100**		**100**		**100**		**100**		**Kecamatan Gabek**
				Persentase sarana dan prasarana Aparatur dalam kondisi baik (Dengan Satuan:persen)	**100**		**0**		**100**		**100**		**100**		**100**		**100**		**100**		**100**		**100**		**Kecamatan Gabek**
				Persentase laporan kinerja dan keuangan yang disampaikan tepat waktu (Dengan Satuan:%)	**100**		**0**		**100**		**100**		**100**		**100**		**100**		**100**		**100**		**100**		**Kecamatan Gabek**
1853		070101201	Perencanaan, Penganggaran, dan Evaluasi Kinerja Perangkat Daerah	Jumlah Laporan Perencanaan, Penganggaran, dan Evaluasi Kinerja Perangkat Daerah (Dengan Satuan:Laporan)	0	7.500.000	0	0	1	1.000.000	0	0	0	0	1	540.000	1	460.000	1	1.000.000	1	1.000.000	100	13,333	Kecamatan Gabek
1854		070101201004	Koordinasi dan Penyusunan DPA-SKPD	Jumlah Dokumen DPA-SKPD dan Laporan Hasil Koordinasi Penyusunan Dokumen DPA-SKPD (Dengan Satuan:Dokumen)	0	7.500.000	0	0	2	1.000.000	0	0	0	0	1	540.000	2	460.000	2	1.000.000	2	1.000.000	100	13,333	Kecamatan Gabek
1855		070101202	Administrasi Keuangan Perangkat Daerah	Jumlah Laporan Administrasi Keuangan Perangkat Daerah (Dengan Satuan:Laporan)	0	14.526.527.772	0	0	1	5.255.930.910	1	885.260.691	1	1.834.574.812	1	1.072.995.508	1	1.042.348.760	1	4.835.179.771	1	4.835.179.771	100	33,285	Kecamatan Gabek
1856		070101202001	Penyediaan Gaji dan Tunjangan ASN	Jumlah Orang yang Menerima Gaji dan Tunjangan ASN (Dengan Satuan:Orang/bulan)	0	14.526.527.772	0	0	42	5.255.930.910	45	885.260.691	45	1.834.574.812	43	1.072.995.508	42	1.042.348.760	42	4.835.179.771	42	4.835.179.771	100	33,285	Kecamatan Gabek
1857		070101205	Administrasi Kepegawaian Perangkat Daerah	Jumlah laporan Administrasi Kepegawaian Perangkat Daerah (Dengan Satuan:Laporan)	0	68.800.000	0	0	1	83.600.000	0	0	0	0	0	0	1	74.050.000	1	74.050.000	1	74.050.000	100	100	Kecamatan Gabek
1858		070101205002	Pengadaan Pakaian Dinas beserta Atribut Kelengkapannya	Jumlah Paket Pakaian Dinas beserta Atribut Kelengkapan (Dengan Satuan:Paket)	0	68.800.000	0	0	1	83.600.000	0	0	0	0	0	0	1	74.050.000	1	74.050.000	1	74.050.000	100	100	Kecamatan Gabek
1859		070101206	Administrasi Umum Perangkat Daerah	Jumlah Laporan Administrasi Umum Perangkat Daerah (Dengan Satuan:Laporan)	0	482.372.064	0	0	7	270.532.000	0	0	7	65.258.680	7	70.731.449	7	80.918.598	7	216.908.727	7	216.908.727	100	44,967	Kecamatan Gabek
1860		070101206001	Penyediaan Komponen Instalasi Listrik/Penerangan Bangunan Kantor	Jumlah Paket Komponen Instalasi Listrik/Penerangan Bangunan Kantor yang Disediakan (Dengan Satuan:Paket)	0	33.200.664	0	0	1	5.002.000	0	0	1	0	1	2.802.600	1	1.476.000	1	4.278.600	1	4.278.600	100	12,887	Kecamatan Gabek
1861		070101206002	Penyediaan Peralatan dan Perlengkapan Kantor	Jumlah Paket Peralatan dan Perlengkapan Kantor yang Disediakan (Dengan Satuan:Paket)	0	32.500.000	0	0	1	29.283.500	0	0	1	470.000	1	17.951.700	1	7.970.700	1	26.392.400	1	26.392.400	100	81,207	Kecamatan Gabek
1862		070101206003	Penyediaan Peralatan Rumah Tangga	Jumlah Paket Peralatan Rumah Tangga yang Disediakan (Dengan Satuan:Paket)	0	7.660.000	0	0	1	38.020.000	0	0	1	450.000	1	225.000	1	35.951.000	1	36.626.000	1	36.626.000	100	100	Kecamatan Gabek
1863		070101206004	Penyediaan Bahan Logistik Kantor	Jumlah Paket Bahan Logistik Kantor yang Disediakan (Dengan Satuan:Paket)	0	50.346.400	0	0	1	5.000.000	0	0	0	0	0	0	1	0	1	0	1	0	100	0	Kecamatan Gabek
1864		070101206005	Penyediaan Barang Cetakan dan Penggandaan	Jumlah Paket Barang Cetakan dan Penggandaan yang Disediakan (Dengan Satuan:Paket)	0	41.665.000	0	0	1	22.420.000	0	0	1	7.876.400	1	0	1	13.187.450	1	21.063.850	1	21.063.850	100	50,555	Kecamatan Gabek
1865		070101206006	Penyediaan Bahan Bacaan dan Peraturan Perundang-undangan	Jumlah Dokumen Bahan Bacaan dan Peraturan Perundang-Undangan yang Disediakan (Dengan Satuan:Dokumen)	0	17.000.000	0	0	1	5.000.000	0	0	1	500.000	1	0	1	750.000	1	1.250.000	1	1.250.000	100	7,353	Kecamatan Gabek
1866		070101206009	Penyelenggaraan Rapat Koordinasi dan Konsultasi SKPD	Jumlah Laporan Penyelenggaraan Rapat Koordinasi dan Konsultasi SKPD (Dengan Satuan:Laporan)	0	300.000.000	0	0	2	165.806.500	0	0	1	55.962.280	2	49.752.149	2	21.583.448	2	127.297.877	2	127.297.877	100	42,433	Kecamatan Gabek
1867		070101207	Pengadaan Barang Milik Daerah Penunjang Urusan Pemerintah Daerah	Jumlah laporan Pengadaan Barang Milik Daerah Penunjang Urusan Pemerintah Daerah (Dengan Satuan:Laporan)	0	270.661.491	0	0	2	96.450.000	0	0	0	0	0	0	2	92.600.000	2	92.600.000	2	92.600.000	100	34,212	Kecamatan Gabek

KOTA PANGKALPINANG

No	Sasaran	Kode	Program Kegiatan dan Sub Kegiatan	Indikator Kinerja Program, Kegiatan, dan Sub Kegiatan (Satuan Indikator)	Target RPJMD Kota Pangkalpinang pada Tahun 2026		Realisasi Capaian Kinerja RPJMD Kota Pangkalpinang sampai dengan RKPD Kota Pangkalpinang Tahun 2022		Target Kinerja dan Anggaran RKPD Kota Pangkalpinang Tahun berjalan 2023		Realisasi Kinerja Pada Triwulan tahun 2023								Realisasi Capaian Kinerja dan Anggaran RKPD Kota Pangkalpinang yang dievaluasi tahun 2023		Realisasi Kinerja dan Anggaran RPJMD Kota Pangkalpinang s/d tahun 2023		Tingkat Capaian Kinerja Dan Realisasi Anggaran RPJMD Kota Pangkalpinang s/d tahun 2023		Perangkat Daerah Penanggung Jawab
											I		II		III		IV								
1	2	3	4	5	6		7		8		9		10		11		12		13		14		15		16
					K	Rp	K	Rp	K	Rp	K	Rp	K	Rp	K	Rp	K	Rp	K	Rp	K	Rp	K	Rp	
1868		070101207005	Pengadaan Mebel	Jumlah Paket Mebel yang Disediakan (Dengan Satuan:Unit)	0	90.661.491	0	0	1	20.000.000	0	0	0	0	0	0	1	17.600.000	1	17.600.000	1	17.600.000	100	19,413	Kecamatan Gabek
1869		070101207006	Pengadaan Peralatan dan Mesin Lainnya	Jumlah Unit Peralatan dan Mesin Lainnya yang Disediakan (Dengan Satuan:Unit)	0	180.000.000	0	0	7	76.450.000	0	0	0	0	0	0	7	75.000.000	7	75.000.000	7	75.000.000	100	41,667	Kecamatan Gabek
1870		070101208	Penyediaan Jasa Penunjang Urusan Pemerintahan Daerah	Jumlah Laporan Penyediaan Jasa Penunjang Urusan Pemerintahan Daerah (Dengan Satuan:Laporan)	0	2.229.775.780	0	0	3	675.619.689	1	88.208.168	3	179.695.033	3	151.999.752	3	231.496.536	3	651.399.489	3	651.399.489	100	29,214	Kecamatan Gabek
1871		070101208002	Penyediaan Jasa Komunikasi, Sumber Daya Air dan Listrik	Jumlah Laporan Penyediaan Jasa Komunikasi, Sumber Daya Air dan Listrik yang Disediakan (Dengan Satuan:Laporan)	0	262.040.000	0	0	4	73.978.881	0	0	2	22.882.781	3	12.357.500	4	31.330.700	4	66.570.981	4	66.570.981	100	25,405	Kecamatan Gabek
1872		070101208003	Penyediaan Jasa Peralatan dan Perlengkapan Kantor	Jumlah Laporan Penyediaan Jasa Peralatan dan Perlengkapan Kantor yang Disediakan (Dengan Satuan:Laporan)	0	77.942.500	0	0	2	29.100.000	0	0	1	1.100.000	2	0	2	16.070.000	2	17.170.000	2	17.170.000	100	22,029	Kecamatan Gabek
1873		070101208004	Penyediaan Jasa Pelayanan Umum Kantor	Jumlah Laporan Penyediaan Jasa Pelayanan Umum Kantor yang Disediakan (Dengan Satuan:Laporan)	0	1.889.793.280	0	0	4	572.540.808	1	88.208.168	2	155.712.252	3	139.642.252	4	184.095.836	4	567.658.508	4	567.658.508	100	30,038	Kecamatan Gabek
1874		070101209	Pemeliharaan Barang Milik Daerah Penunjang Urusan Pemerintahan Daerah	Jumlah Laporan Pemeliharaan Barang Milik Daerah Penunjang Urusan Pemerintahan Daerah (Dengan Satuan:Laporan)	0	446.103.500	0	0	2	158.458.764	0	6.757.232	1	22.925.848	2	17.103.848	2	106.776.188	2	153.563.116	2	153.563.116	100	34,423	Kecamatan Gabek
1875		070101209002	Penyediaan Jasa Pemeliharaan, Biaya Pemeliharaan, Pajak dan Perizinan Kendaraan Dinas Operasional atau Lapangan	Jumlah Kendaraan Dinas Operasional atau Lapangan yang Dipelihara dan dibayarkan Pajak dan Perizinannya (Dengan Satuan:Unit)	0	208.503.500	0	0	4	51.350.000	0	0	4	10.790.000	4	6.968.000	4	30.791.612	4	48.549.612	4	48.549.612	100	23,285	Kecamatan Gabek
1876		070101209009	Pemeliharaan/Rehabilitasi Gedung Kantor dan Bangunan Lainnya	Jumlah Gedung Kantor dan Bangunan Lainnya yang Dipelihara/Direhabilitasi (Dengan Satuan:Unit)	0	237.600.000	0	0	1	107.108.764	1	6.757.232	1	12.135.848	1	10.135.848	1	75.984.576	1	105.013.504	1	105.013.504	100	44,198	Kecamatan Gabek
RATA-RATA CAPAIAN KINERJA (%)																							**100,000**	**33,412**	
PREDIKAT KINERJA																							**ST**	**SR**	
1877	**-**	**070102**	**PROGRAM PENYELENGGARAAN PEMERINTAHAN DAN PELAYANAN PUBLIK**	**Persentase lembaga kemasyarakatan yang aktif,. (Dengan Satuan:persen)**	**100**	**2.839.719.355**	**0**	**0**	**100**	**1.161.640.676**	**25**	**93.880.618**	**50**	**194.360.658**	**59**	**178.026.280**	**83,500**	**602.729.423**	**83,500**	**1.068.996.979**	**83,500**	**1.068.996.979**	**83,500**	**37,644**	**Kecamatan Gabek**
				Persentase waktu pelayanan administrasi tepat waktu,. (Dengan Satuan:persen)	**100**		**0**		**100**		**25**		**50**		**75**		**100**		**100**		**100**		**100**		**Kecamatan Gabek**
				Persentase waktu pelayanan administrasi tepat waktu (Gabek Dua) (Dengan Satuan:%)	**0**		**0**		**100**		**25**		**50**		**75**		**100**		**100**		**100**		**100**		**Kecamatan Gabek**
				Persentase waktu pelayanan administrasi tepat waktu (Gabek Satu) (Dengan Satuan:%)	**0**		**0**		**100**		**25**		**50**		**75**		**100**		**100**		**100**		**100**		**Kecamatan Gabek**
				Persentase waktu pelayanan administrasi tepat waktu (Jerambah Gantung) (Dengan Satuan:%)	**0**		**0**		**100**		**25**		**50**		**75**		**100**		**100**		**100**		**100**		**Kecamatan Gabek**
				Persentase waktu pelayanan administrasi tepat waktu (Selindung) (Dengan Satuan:%)	**0**		**0**		**100**		**25**		**50**		**75**		**100**		**100**		**100**		**100**		**Kecamatan Gabek**
				Persentase waktu pelayanan administrasi tepat waktu (Air Selemba) (Dengan Satuan:%)	**0**		**0**		**100**		**25**		**50**		**75**		**100**		**100**		**100**		**100**		**Kecamatan Gabek**
				Persentase waktu pelayanan administrasi tepat waktu (Selindung Baru) (Dengan Satuan:%)	**0**		**0**		**100**		**25**		**50**		**75**		**100**		**100**		**100**		**100**		**Kecamatan Gabek**
1878		070102201	Koordinasi Penyelenggaraan Kegiatan Pemerintahan di Tingkat Kecamatan	Jumlah Laporan Koordinasi Penyelenggaraan Kegiatan Pemerintahan di Tingkat Kecamatan (Kecamatan Gabek) (Dengan Satuan:Laporan)	0	167.195.000	0	0	2	24.195.000	0	0	1	1.350.000	2	1.200.000	2	17.297.000	2	19.847.000	2	19.847.000	100	11,871	Kecamatan Gabek

KOTA PANGKALPINANG

No	Sasaran	Kode	Program Kegiatan dan Sub Kegiatan	Indikator Kinerja Program, Kegiatan, dan Sub Kegiatan (Satuan Indikator)	Target RPJMD Kota Pangkalpinang pada Tahun 2026		Realisasi Capaian Kinerja RPJMD Kota Pangkalpinang sampai dengan RKPD Kota Pangkalpinang Tahun 2022		Target Kinerja dan Anggaran RKPD Kota Pangkalpinang Tahun berjalan 2023		Realisasi Kinerja Pada Triwulan tahun 2023								Realisasi Capaian Kinerja dan Anggaran RKPD Kota Pangkalpinang yang dievaluasi tahun 2023		Realisasi Kinerja dan Anggaran RPJMD Kota Pangkalpinang s/d tahun 2023		Tingkat Capaian Kinerja Dan Realisasi Anggaran RPJMD Kota Pangkalpinang s/d tahun 2023		Perangkat Daerah Penanggung Jawab
											I		II		III		IV								
1	2	3	4	5	6		7		8		9		10		11		12		13		14		15		16
					K	Rp	K	Rp	K	Rp	K	Rp	K	Rp	K	Rp	K	Rp	K	Rp	K	Rp	K	Rp	
1879		070102201001	Koordinasi/Sinergi Perencanaan dan Pelaksanaan Kegiatan Pemerintahan dengan Perangkat Daerah dan Instansi Vertikal Terkait	Jumlah Laporan Koordinasi/Sinergi Perencanaan dan Pelaksanaan Kegiatan Pemerintahan dengan Perangkat Daerah dan Instansi Vertikal Terkait (Dengan Satuan:Laporan)	0	130.000.000	0	0	1	5.000.000	0	0	0	0	1	0	1	4.847.000	1	4.847.000	1	4.847.000	100	3,728	Kecamatan Gabek
1880		070102201002	Peningkatan Efektifitas Kegiatan Pemerintahan di Tingkat Kecamatan	Jumlah Dokumen Peningkatan Efektifitas Kegiatan Pemerintahan di Tingkat Kecamatan (Dengan Satuan:Dokumen)	0	37.195.000	0	0	1	19.195.000	0	0	1	1.350.000	1	1.200.000	1	12.450.000	1	15.000.000	1	15.000.000	100	40,328	Kecamatan Gabek
1881		070102202	Penyelenggaraan Urusan Pemerintahan yang Tidak Dilaksanakan oleh Unit Kerja Perangkat Daerah yang Ada di Kecamatan	Jumlah Laporan Penyelenggaraan Urusan Pemerintahan yang tidak dilaksanakan oleh Unit Kerja Perangkat Daerah yang ada di Kecamatan (Kecamatan Gabek) (Dengan Satuan:Laporan)	0	2.456.427.787	0	0	1	1.105.995.456	0	93.880.618	1	193.010.658	1	176.826.280	1	577.182.423	1	1.040.899.979	1	1.040.899.979	100	42,375	Kecamatan Gabek
				Jumlah Laporan Penyelenggaraan Urusan Pemerintahan yang tidak dilaksanakan oleh unit kerja perangkat daerah yang ada di kecamatan (Jerambah Gantung) (Dengan Satuan:Laporan)	0		0		1		0		1		0		1		1		1		100		Kecamatan Gabek
				Jumlah Laporan Penyelenggaraan Urusan Pemerintahan yang tidak dilaksanakan oleh Unit Kerja Perangkat Daerah yang ada di Kecamatan (Air Selemba) (Dengan Satuan:Laporan)	0		0		1		0		1		0		1		1		1		100		Kecamatan Gabek
				Jumlah Laporan Penyelenggaraan Urusan Pemerintahan yang tidak dilaksanakan oleh unit kerja perangkat daerah yang ada di kecamatan (Selindung Baru) (Dengan Satuan:Laporan)	0		0		1		0		1		0		1		1		1		100		Kecamatan Gabek
				Jumlah laporan Penyelenggaraan Urusan Pemerintahan yang tidak Dilaksanakan oleh Unit Kerja Perangkat Daerah yang Ada di Kecamatan (Gabek Satu) (Dengan Satuan:Laporan)	0		0		1		0		1		0		1		1		1		100		Kecamatan Gabek
				Jumlah Laporan Penyelenggaraan Urusan Pemerintahan yang tidak dilaksanakan oleh unit kerja perangkat daerah yang ada di kecamatan (Gabek Dua) (Dengan Satuan:Laporan)	0		0		1		0		1		0		1		1		1		100		Kecamatan Gabek
				Jumlah Laporan Penyelenggaraan Urusan Pemerintahan yang tidak dilaksanakan oleh unit kerja perangkat daerah yang ada di kecamatan (Selindung) (Dengan Satuan:Laporan)	0		0		1		0		1		0		1		1		1		100		Kecamatan Gabek
1882		070102202002	Fasilitasi Percepatan Pencapaian Standar Pelayanan Minimal di Wilayah Kecamatan	Jumlah Laporan Fasilitasi Percepatan Pencapaian Standar Pelayanan Minimal di Wilayah Kecamatan (Dengan Satuan:Laporan)	0	30.000.000	0	0	4	4.100.000	0	0	2	2.320.000	3	1.780.000	4	0	4	4.100.000	4	4.100.000	100	13,667	Kecamatan Gabek
1883		070102202003	Peningkatan Efektifitas Pelaksanaan Pelayanan kepada Masyarakat di Wilayah Kecamatan	Jumlah Laporan Peningkatan Efektifitas Pelaksanaan Pelayanan kepada Masyarakat di Wilayah Kecamatan (Dengan Satuan:Laporan)	0	2.426.427.787	0	0	4	1.101.895.456	1	93.880.618	2	190.690.658	3	175.046.280	4	577.182.423	4	1.036.799.979	4	1.036.799.979	100	42,729	Kecamatan Gabek
				Jumlah Laporan Peningkatan Efektifitas Pelaksanaan Pelayanan kepada Masyarakat di Wilayah Kecamatan (Dengan Satuan:Laporan)	0		0		4		1		2		3		4		4		4		100		Kecamatan Gabek
				Jumlah Laporan Peningkatan Efektifitas Pelaksanaan Pelayanan kepada Masyarakat di Wilayah Kecamatan (Dengan Satuan:Laporan)	0		0		4		1		2		3		4		4		4		100		Kecamatan Gabek

KOTA PANGKALPINANG

No	Sasaran	Kode	Program Kegiatan dan Sub Kegiatan	Indikator Kinerja Program, Kegiatan, dan Sub Kegiatan (Satuan Indikator)	Target RPJMD Kota Pangkalpinang pada Tahun 2026		Realisasi Capaian Kinerja RPJMD Kota Pangkalpinang sampai dengan RKPD Kota Pangkalpinang Tahun 2022		Target Kinerja dan Anggaran RKPD Kota Pangkalpinang Tahun berjalan 2023		Realisasi Kinerja Pada Triwulan tahun 2023								Realisasi Capaian Kinerja dan Anggaran RKPD Kota Pangkalpinang yang dievaluasi tahun 2023		Realisasi Kinerja dan Anggaran RPJMD Kota Pangkalpinang s/d tahun 2023		Tingkat Capaian Kinerja Dan Realisasi Anggaran RPJMD Kota Pangkalpinang s/d tahun 2023		Perangkat Daerah Penanggung Jawab
											I		II		III		IV								
1	2	3	4	5	6		7		8		9		10		11		12		13		14		15		16
					K	Rp	K	Rp	K	Rp	K	Rp	K	Rp	K	Rp	K	Rp	K	Rp	K	Rp	K	Rp	
				Jumlah Laporan Peningkatan Efektifitas Pelaksanaan Pelayanan kepada Masyarakat di Wilayah Kecamatan (Dengan Satuan:Laporan)	0		0		4		1		2		3		4		4		4		100		Kecamatan Gabek
				Jumlah Laporan Peningkatan Efektifitas Pelaksanaan Pelayanan kepada Masyarakat di Wilayah Kecamatan (Dengan Satuan:Laporan)	0		0		4		1		2		3		4		4		4		100		Kecamatan Gabek
				Jumlah Laporan Peningkatan Efektifitas Pelaksanaan Pelayanan kepada Masyarakat di Wilayah Kecamatan (Dengan Satuan:Laporan)	0		0		4		1		2		3		4		4		4		100		Kecamatan Gabek
1884		070102204	Pelaksanaan Urusan Pemerintahan yang Dilimpahkan kepada Camat	Jumlah Laporan Pelaksanaan Urusan Pemerintahan yang dilimpahkan kepada Camat (Kecamatan Gabek) (Dengan Satuan:Laporan)	0	216.096.568	0	0	1	31.450.220	0	0	0	0	0	0	1	8.250.000	1	8.250.000	1	8.250.000	100	3,818	Kecamatan Gabek
1885		070102204003	Pelaksanaan Urusan Pemerintahan yang Terkait dengan Kewenangan Lain yang Dilimpahkan	Jumlah Laporan Pelaksanaan Kewenangan Lain yang Dilimpahkan (Dengan Satuan:Laporan)	0	216.096.568	0	0	1	31.450.220	0	0	0	0	0	0	1	8.250.000	1	8.250.000	1	8.250.000	100	3,818	Kecamatan Gabek
RATA-RATA CAPAIAN KINERJA (%)																							**97,938**	**37,644**	
PREDIKAT KINERJA																							**ST**	**SR**	
1886	**-**	**070103**	**PROGRAM PEMBERDAYAAN MASYARAKAT DESA DAN KELURAHAN**	**Persentase lembaga kemasyarakatan yang aktif... (Dengan Satuan:persen)**	**100**	**6.688.543.050**	**0**	**0**	**100**	**3.235.883.056**	**25**	**393.496.853**	**50**	**736.924.094**	**48**	**666.531.227**	**100**	**1.167.922.112**	**100**	**2.964.874.286**	**100**	**2.964.874.286**	**100**	**44,328**	**Kecamatan Gabek**
				Persentase lembaga kemasyarakatan yang aktif (Gabek Satu) (Dengan Satuan:%)	**0**		**0**		**100**		**25**		**50**		**75**		**100**		**100**		**100**		**100**		**Kecamatan Gabek**
				Persentase lembaga kemasyarakatan yang aktif (Gabek Dua) (Dengan Satuan:%)	**0**		**0**		**100**		**25**		**50**		**75**		**100**		**100**		**100**		**100**		**Kecamatan Gabek**
				Persentase Lembaga Kemasyaratan yang aktif (Jerambah Gantung) (Dengan Satuan:%)	**0**		**0**		**100**		**25**		**50**		**75**		**100**		**100**		**100**		**100**		**Kecamatan Gabek**
				Persentase Lembaga Kemasyarakatan yang aktif (Selindung) (Dengan Satuan:%)	**0**		**0**		**100**		**25**		**50**		**75**		**100**		**100**		**100**		**100**		**Kecamatan Gabek**
				Persentase Lembaga Kemasyarakatan yang aktif (Air Selemba) (Dengan Satuan:%)	**0**		**0**		**100**		**25**		**50**		**75**		**100**		**100**		**100**		**100**		**Kecamatan Gabek**
				Persentase Lembaga Kemasyarakatan yang aktif (Selindung Baru) (Dengan Satuan:%)	**0**		**0**		**100**		**25**		**50**		**75**		**100**		**100**		**100**		**100**		**Kecamatan Gabek**
1887		070103202	Kegiatan Pemberdayaan Kelurahan	Jumlah laporan Kegiatan Pemberdayaan Kelurahan (Gabek Satu) (Dengan Satuan:Laporan)	0	6.508.543.050	0	0	1	3.165.362.056	0	393.496.853	1	714.863.094	2	666.531.227	1	1.133.699.640	1	2.908.590.814	1	2.908.590.814	100	44,689	Kecamatan Gabek
				Jumlah Laporan Kegiatan Pemberdayaan Kelurahan (Kecamatan Gabek) (Dengan Satuan:Laporan)	0		0		2		0		2		3		2		2		2		100		Kecamatan Gabek
				Jumlah Laporan Kegiatan Pemberdayaan Kelurahan (Air Selemba) (Dengan Satuan:Laporan)	0		0		1		0		1		2		4		4		4		100		Kecamatan Gabek
				Jumlah Laporan Kegiatan Pemberdayaan Kelurahan (Selindung Baru) (Dengan Satuan:Laporan)	0		0		1		0		1		2		1		1		1		100		Kecamatan Gabek
				Jumlah Laporan Kegiatan Pemberdayaan Kelurahan (Gabek Dua) (Dengan Satuan:Laporan)	0		0		1		0		1		2		1		1		1		100		Kecamatan Gabek

KOTA PANGKALPINANG

No	Sasaran	Kode	Program Kegiatan dan Sub Kegiatan	Indikator Kinerja Program, Kegiatan, dan Sub Kegiatan (Satuan Indikator)	Target RPJMD Kota Pangkalpinang pada Tahun 2026		Realisasi Capaian Kinerja RPJMD Kota Pangkalpinang sampai dengan RKPD Kota Pangkalpinang Tahun 2022		Target Kinerja dan Anggaran RKPD Kota Pangkalpinang Tahun berjalan 2023		Realisasi Kinerja Pada Triwulan tahun 2023								Realisasi Capaian Kinerja dan Anggaran RKPD Kota Pangkalpinang yang dievaluasi tahun 2023		Realisasi Kinerja dan Anggaran RPJMD Kota Pangkalpinang s/d tahun 2023		Tingkat Capaian Kinerja Dan Realisasi Anggaran RPJMD Kota Pangkalpinang s/d tahun 2023		Perangkat Daerah Penanggung Jawab
											I		II		III		IV								
1	2	3	4	5	6		7		8		9		10		11		12		13		14		15		16
					K	Rp	K	Rp	K	Rp	K	Rp	K	Rp	K	Rp	K	Rp	K	Rp	K	Rp	K	Rp	
				Jumlah Laporan Kegiatan Pemberdayaan Kelurahan (Jerambah Gantung) (Dengan Satuan:Laporan)	0		0		1		0		1		2		1		1		1		100		Kecamatan Gabek
				Jumlah Laporan Kegiatan Pemberdayaan Kelurahan (Selindung) (Dengan Satuan:Laporan)	0		0		1		0		1		2		1		1		1		100		Kecamatan Gabek
1888		070103202001	Peningkatan Partisipasi Masyarakat dalam Forum Musyawarah Perencanaan Pembangunan di Kelurahan	Jumlah Lembaga Kemasyarakatan yang Berpartisipasi dalam Forum Musyawarah Perencanaan Pembangunan di Kelurahan (Dengan Satuan:Lembaga Kemasyarakatan)	0	60.113.750	0	0	1	15.100.000	0	0	1	14.550.000	1	0	1	0	1	14.550.000	1	14.550.000	100	24,204	Kecamatan Gabek
1889		070103202003	Pemberdayaan Masyarakat di Kelurahan	Jumlah Pokmas dan Ormas yang Melaksanakan Pemberdayaan Masyarakat di Kelurahan (Dengan Satuan:Pokmas / Ormas)	0	6.420.242.950	0	0	3	3.145.262.056	0	393.496.853	3	699.118.094	0	666.531.227	3	1.133.699.640	3	2.892.845.814	3	2.892.845.814	100	45,058	Kecamatan Gabek
				Jumlah Pokmas dan Ormas yang Melaksanakan Pemberdayaan Masyarakat di Kelurahan (Dengan Satuan:Pokmas / Ormas)	0		0		3		0		3		0		3		3		3		100		Kecamatan Gabek
				Jumlah Pokmas dan Ormas yang Melaksanakan Pemberdayaan Masyarakat di Kelurahan (Dengan Satuan:Pokmas / Ormas)	0		0		3		0		3		0		3		3		3		100		Kecamatan Gabek
				Jumlah Pokmas dan Ormas yang Melaksanakan Pemberdayaan Masyarakat di Kelurahan (Dengan Satuan:Pokmas / Ormas)	0		0		3		0		3		0		3		3		3		100		Kecamatan Gabek
				Jumlah Pokmas dan Ormas yang Melaksanakan Pemberdayaan Masyarakat di Kelurahan (Dengan Satuan:Pokmas / Ormas)	0		0		3		0		3		0		3		3		3		100		Kecamatan Gabek
				Jumlah Pokmas dan Ormas yang Melaksanakan Pemberdayaan Masyarakat di Kelurahan (Dengan Satuan:Pokmas / Ormas)	0		0		3		0		3		0		3		3		3		100		Kecamatan Gabek
1890		070103202004	Evaluasi Kelurahan	Jumlah Laporan Hasil Evaluasi Kelurahan (Dengan Satuan:Laporan)	0	28.186.350	0	0	1	5.000.000	0	0	1	1.195.000	1	0	1	0	1	1.195.000	1	1.195.000	100	4,240	Kecamatan Gabek
1891		070103203	Pemberdayaan Lembaga Kemasyarakatan Tingkat Kecamatan	Jumlah Laporan Pemberdayaan Lembaga Kemasyarakatan Tingkat Kecamatan (Kecamatan Gabek) (Dengan Satuan:Laporan)	0	180.000.000	0	0	1	70.521.000	1	0	1	22.061.000	1	0	1	34.222.472	1	56.283.472	1	56.283.472	100	31,269	Kecamatan Gabek
1892		070103203001	Penyelenggaraan Lembaga Kemasyarakatan	Jumlah Lembaga Kemasyarakatan yang Diselenggarakan (Dengan Satuan:Lembaga Kemasyarakatan)	0	180.000.000	0	0	6	70.521.000	6	0	6	22.061.000	6	0	6	34.222.472	6	56.283.472	6	56.283.472	100	31,269	Kecamatan Gabek
RATA-RATA CAPAIAN KINERJA (%)																							**100,000**	**44,328**	
PREDIKAT KINERJA																							**ST**	**SR**	
1893	**-**	**070105**	**PROGRAM PENYELENGGARAAN URUSAN PEMERINTAHAN UMUM**	**Persentase terselenggaranya urusan pemerintahan umum di kecamatan... (Dengan Satuan:persen)**	**100**	**618.704.500**	**0**	**0**	**100**	**188.080.000**	**0**	**0**	**100**	**97.190.300**	**100**	**76.400.000**	**100**	**0**	**100**	**173.590.300**	**100**	**173.590.300**	**100**	**28,057**	**Kecamatan Gabek**
1894		070105201	Penyelenggaraan Urusan Pemerintahan Umum Sesuai Penugasan Kepala Daerah	Jumlah laporan penyelenggaraan urusan pemerintahan umum sesuai penugasan kepala daerah (Kecamatan Gabek) (Dengan Satuan:Laporan)	0	618.704.500	0	0	1	188.080.000	0	0	1	97.190.300	100	76.400.000	1	0	1	173.590.300	1	173.590.300	100	28,057	Kecamatan Gabek
1895		070105201007	Pelaksanaan Semua Urusan Pemerintahan yang Bukan Merupakan Kewenangan Daerah dan Tidak Dilaksanakan oleh Instansi Vertikal	Jumlah Dokumen Semua Urusan Pemerintahan yang Bukan Merupakan Kewenangan Daerah dan Tidak Dilaksanakan oleh Instansi Vertikal (Dengan Satuan:Dokumen)	0	618.704.500	0	0	1	188.080.000	0	0	1	97.190.300	1	76.400.000	1	0	1	173.590.300	1	173.590.300	100	28,057	Kecamatan Gabek
RATA-RATA CAPAIAN KINERJA (%)																							**100,000**	**28,057**	

KOTA PANGKALPINANG

No	Sasaran	Kode	Program Kegiatan dan Sub Kegiatan	Indikator Kinerja Program, Kegiatan, dan Sub Kegiatan (Satuan Indikator)	Target RPJMD Kota Pangkalpinang pada Tahun 2026		Realisasi Capaian Kinerja RPJMD Kota Pangkalpinang sampai dengan RKPD Kota Pangkalpinang Tahun 2022		Target Kinerja dan Anggaran RKPD Kota Pangkalpinang Tahun berjalan 2023		Realisasi Kinerja Pada Triwulan tahun 2023								Realisasi Capaian Kinerja dan Anggaran RKPD Kota Pangkalpinang yang dievaluasi tahun 2023		Realisasi Kinerja dan Anggaran RPJMD Kota Pangkalpinang s/d tahun 2023		Tingkat Capaian Kinerja Dan Realisasi Anggaran RPJMD Kota Pangkalpinang s/d tahun 2023		Perangkat Daerah Penanggung Jawab
											I		II		III		IV								
1	2	3	4	5	6		7		8		9		10		11		12		13		14		15		16
					K	Rp	K	Rp	K	Rp	K	Rp	K	Rp	K	Rp	K	Rp	K	Rp	K	Rp	K	Rp	
																		PREDIKAT KINERJA					ST	SR	
																		RATA-RATA CAPAIAN KINERJA DAN ANGGARAN SEMUA PROGRAM DI KECAMATAN GABEK(%)					99,175	35,860	
																		PREDIKAT KINERJA					ST	SR	
UNSUR PEMERINTAHAN UMUM																									
Badan Kesatuan Bangsa dan Politik																									
1896	**-**	**080101**	**PROGRAM PENUNJANG URUSAN PEMERINTAHAN DAERAH KABUPATEN/KOTA**	**Persentase laporan kinerja dan keuangan yang disampaikan tepat waktu (Dengan Satuan:%)**	**100**	**10.096.041.648**	**0**	**0**	**100**	**3.443.791.899**	**100**	**541.421.291**	**100**	**755.501.536**	**100**	**984.830.122**	**100**	**945.186.384**	**100**	**3.226.939.333**	**100**	**3.226.939.333**	**100**	**31,962**	**Badan Kesatuan Bangsa dan Politik**
				Persentase ASN yang memenuhi standart kompetensi/kualifikasi pada unit kerjanya (Dengan Satuan:%)	**100**		**0**		**100**		**100**		**100**		**100**		**100**		**100**		**100**		**100**		**Badan Kesatuan Bangsa dan Politik**
				Persentase terpenuhinya kebutuhan administrasi perkantoran (Dengan Satuan:%)	**100**		**0**		**100**		**100**		**100**		**100**		**100**		**100**		**100**		**100**		**Badan Kesatuan Bangsa dan Politik**
				Persentase sarana dan prasarana aparatur dalam kondisi baik (Dengan Satuan:%)	**100**		**0**		**100**		**100**		**100**		**100**		**100**		**100**		**100**		**100**		**Badan Kesatuan Bangsa dan Politik**
				Persentase Terpenuhinya Kebutuhan Administrasi Umum Perangkat Daerah (Dengan Satuan:%)	**0**		**0**		**100**		**100**		**100**		**100**		**100**		**100**		**100**		**100**		**Badan Kesatuan Bangsa dan Politik**
				Persentase Terpenuhinya Penyediaan Jasa Penunjang Urusan Pemerintahan Daerah (Dengan Satuan:%)	**0**		**0**		**100**		**100**		**100**		**100**		**100**		**100**		**100**		**100**		**Badan Kesatuan Bangsa dan Politik**
1897		080101202	Administrasi Keuangan Perangkat Daerah	Jumlah Laporan Administrasi Keuangan Perangkat Daerah (Dengan Satuan:Laporan)	0	8.292.590.290	0	0	3	2.732.025.271	3	502.915.131	3	636.623.925	3	855.667.976	3	585.626.830	3	2.580.833.862	3	2.580.833.862	100	31,122	Badan Kesatuan Bangsa dan Politik
1898		080101202001	Penyediaan Gaji dan Tunjangan ASN	Jumlah Orang yang Menerima Gaji dan Tunjangan ASN (Dengan Satuan:Orang/bulan)	0	8.277.191.590	0	0	38	2.732.025.271	38	502.915.131	38	636.623.925	38	855.667.976	38	585.626.830	38	2.580.833.862	38	2.580.833.862	100	31,180	Badan Kesatuan Bangsa dan Politik
1899		080101205	Administrasi Kepegawaian Perangkat Daerah	Jumlah Laporan Administrasi Kepegawaian Perangkat Daerah (Dengan Satuan:Laporan)	0	28.000.000	0	0	3	28.000.000	0	0	0	0	0	0	3	28.000.000	3	28.000.000	3	28.000.000	100	100	Badan Kesatuan Bangsa dan Politik
1900		080101205002	Pengadaan Pakaian Dinas beserta Atribut Kelengkapannya	Jumlah Paket Pakaian Dinas beserta Atribut Kelengkapan (Dengan Satuan:Paket)	0	28.000.000	0	0	40	28.000.000	0	0	0	0	0	0	40	28.000.000	40	28.000.000	40	28.000.000	100	100	Badan Kesatuan Bangsa dan Politik
1901		080101206	Administrasi Umum Perangkat Daerah	Jumlah Laporan Administrasi Umum Perangkat Daerah (Dengan Satuan:Laporan)	0	404.279.758	0	0	5	272.493.258	0	0	5	29.001.171	5	17.569.026	5	213.165.277	5	259.735.474	5	259.735.474	100	64,246	Badan Kesatuan Bangsa dan Politik
1902		080101206001	Penyediaan Komponen Instalasi Listrik/Penerangan Bangunan Kantor	Jumlah Paket Komponen Instalasi Listrik/Penerangan Bangunan Kantor yang Disediakan (Dengan Satuan:Paket)	0	8.846.000	0	0	1	2.102.177	0	0	1	2.102.000	0	0	0	0	1	2.102.000	1	2.102.000	100	23,762	Badan Kesatuan Bangsa dan Politik
1903		080101206002	Penyediaan Peralatan dan Perlengkapan Kantor	Jumlah Paket Peralatan dan Perlengkapan Kantor yang Disediakan (Dengan Satuan:Paket)	0	126.770.300	0	0	1	122.500.000	0	0	0	0	1	470.000	1	120.150.000	1	120.620.000	1	120.620.000	100	95,148	Badan Kesatuan Bangsa dan Politik
1904		080101206004	Penyediaan Bahan Logistik Kantor	Jumlah Paket Bahan Logistik Kantor yang Disediakan (Dengan Satuan:Paket)	0	50.755.000	0	0	4	36.003.400	0	0	3	8.226.000	0	8.426.000	4	18.563.000	4	35.215.000	4	35.215.000	100	69,382	Badan Kesatuan Bangsa dan Politik
1905		080101206005	Penyediaan Barang Cetakan dan Penggandaan	Jumlah Paket Barang Cetakan dan Penggandaan yang Disediakan (Dengan Satuan:Paket)	0	32.653.458	0	0	1	21.058.900	0	0	0	2.082.000	0	1.925.000	1	7.625.000	1	11.632.000	1	11.632.000	100	35,623	Badan Kesatuan Bangsa dan Politik
1906		080101206009	Penyelenggaraan Rapat Koordinasi dan Konsultasi SKPD	Jumlah Laporan Penyelenggaraan Rapat Koordinasi dan Konsultasi SKPD (Dengan Satuan:Laporan)	0	185.255.000	0	0	1	90.828.781	0	0	0	16.591.171	0	6.748.026	1	66.827.277	1	90.166.474	1	90.166.474	100	48,672	Badan Kesatuan Bangsa dan Politik
1907		080101208	Penyediaan Jasa Penunjang Urusan Pemerintahan Daerah	Jumlah Laporan Penyediaan Jasa Penunjang Urusan Pemerintahan Daerah (Dengan Satuan:Laporan)	0	827.181.300	0	0	3	250.926.978	3	31.528.928	3	59.714.392	3	68.476.572	3	85.567.645	3	245.287.537	3	245.287.537	100	29,653	Badan Kesatuan Bangsa dan Politik

KOTA PANGKALPINANG

No	Sasaran	Kode	Program Kegiatan dan Sub Kegiatan	Indikator Kinerja Program, Kegiatan, dan Sub Kegiatan (Satuan Indikator)	Target RPJMD Kota Pangkalpinang pada Tahun 2026		Realisasi Capaian Kinerja RPJMD Kota Pangkalpinang sampai dengan RKPD Kota Pangkalpinang Tahun 2022		Target Kinerja dan Anggaran RKPD Kota Pangkalpinang Tahun berjalan 2023		Realisasi Kinerja Pada Triwulan tahun 2023								Realisasi Capaian Kinerja dan Anggaran RKPD Kota Pangkalpinang yang dievaluasi tahun 2023		Realisasi Kinerja dan Anggaran RPJMD Kota Pangkalpinang s/d tahun 2023		Tingkat Capaian Kinerja Dan Realisasi Anggaran RPJMD Kota Pangkalpinang s/d tahun 2023		Perangkat Daerah Penanggung Jawab
											I		II		III		IV								
1	2	3	4	5	6		7		8		9		10		11		12		13		14		15		16
					K	Rp	K	Rp	K	Rp	K	Rp	K	Rp	K	Rp	K	Rp	K	Rp	K	Rp	K	Rp	
1908		080101208002	Penyediaan Jasa Komunikasi, Sumber Daya Air dan Listrik	Jumlah Laporan Penyediaan Jasa Komunikasi, Sumber Daya Air dan Listrik yang Disediakan (Dengan Satuan:Laporan)	0	176.400.000	0	0	12	38.400.000	0	0	0	0	12	19.658.180	12	13.569.789	12	33.227.969	12	33.227.969	100	18,837	Badan Kesatuan Bangsa dan Politik
1909		080101208003	Penyediaan Jasa Peralatan dan Perlengkapan Kantor	Jumlah Laporan Penyediaan Jasa Peralatan dan Perlengkapan Kantor yang Disediakan (Dengan Satuan:Laporan)	0	25.906.080	0	0	1	10.482.160	0	0	0	0	1	1.375.000	1	8.640.000	2	10.015.000	2	10.015.000	100	38,659	Badan Kesatuan Bangsa dan Politik
1910		080101208004	Penyediaan Jasa Pelayanan Umum Kantor	Jumlah Laporan Penyediaan Jasa Pelayanan Umum Kantor yang Disediakan (Dengan Satuan:Laporan)	0	624.875.220	0	0	3	202.044.818	0	31.528.928	0	59.714.392	0	47.443.392	3	63.357.856	3	202.044.568	3	202.044.568	100	32,334	Badan Kesatuan Bangsa dan Politik
1911		080101209	Pemeliharaan Barang Milik Daerah Penunjang Urusan Pemerintahan Daerah	Jumlah Laporan Pemeliharaan Barang Milik Daerah Penunjang Ursusan Pemerintah Daerah (Dengan Satuan:Laporan)	0	516.612.000	0	0	1	160.346.392	1	6.977.232	1	30.162.048	1	43.116.548	1	32.826.632	1	113.082.460	1	113.082.460	100	21,889	Badan Kesatuan Bangsa dan Politik
1912		080101209002	Penyediaan Jasa Pemeliharaan, Biaya Pemeliharaan, Pajak dan Perizinan Kendaraan Dinas Operasional atau Lapangan	Jumlah Kendaraan Dinas Operasional atau Lapangan yang Dipelihara dan dibayarkan Pajak dan Perizinannya (Dengan Satuan:Unit)	0	516.612.000	0	0	11	160.346.392	11	6.977.232	11	30.162.048	11	43.116.548	11	32.826.632	11	113.082.460	11	113.082.460	100	21,889	Badan Kesatuan Bangsa dan Politik
RATA-RATA CAPAIAN KINERJA (%)																							**100,000**	**31,962**	
PREDIKAT KINERJA																							**ST**	**SR**	
1913	**-**	**080102**	**PROGRAM PENGUATAN IDEOLOGI PANCASILA DAN KARAKTER KEBANGSAAN**	**Persentase Pembinaan Ideologi Wawawasan Kebangsaan (Dengan Satuan:%)**	**85**	**1.094.434.800**	**0**	**0**	**85**	**1.090.861.596**	**5,400**	**37.283.616**	**8,230**	**19.567.924**	**94,770**	**597.551.224**	**97,890**	**413.428.594**	**97,890**	**1.067.831.358**	**97,890**	**1.067.831.358**	**100**	**97,569**	**Badan Kesatuan Bangsa dan Politik**
1914		080102201	Perumusan Kebijakan Teknis dan Pemantapan Pelaksanaan Bidang Ideologi Pancasila dan Karakter Kebangsaan	Jumlah Laporan Perumusan Kebijakan Teknis dan Pemantapan Pelaksanaan Bidang Ideologi Pancasila dan Karakter Kebangsaan (Dengan Satuan:Laporan)	0	1.094.434.800	0	0	1	1.090.861.596	1	37.283.616	1	19.567.924	1	597.551.224	1	413.428.594	1	1.067.831.358	1	1.067.831.358	100	97,569	Badan Kesatuan Bangsa dan Politik
1915		080102201003	Pelaksanaan Kebijakan di Bidang Ideologi Wawasan Kebangsaan, Bela Negara, Karakter Bangsa, Pembauran Kebangsaan, Bineka Tunggal Ika dan Sejarah Kebangsaan	Jumlah Orang yang Mengikuti Pelaksanaan Kebijakan di Bidang Ideologi Wawasan Kebangsaan, Bela Negara, Karakter Bangsa, Pembauran Kebangsaan, Bineka Tunggal Ika dan Sejarah Kebangsaan (Dengan Satuan:Orang)	0	1.094.434.800	0	0	700	1.090.861.596	600	37.283.616	0	19.567.924	600	597.551.224	600	413.428.594	600	1.067.831.358	600	1.067.831.358	100	97,569	Badan Kesatuan Bangsa dan Politik
RATA-RATA CAPAIAN KINERJA (%)																							**100,000**	**97,569**	
PREDIKAT KINERJA																							**ST**	**ST**	
1916	**-**	**080103**	**PROGRAM PENINGKATAN PERAN PARTAI POLITIK DAN LEMBAGA PENDIDIKAN MELALUI PENDIDIKAN POLITIK DAN PENGEMBANGAN ETIKA SERTA BUDAYA POLITIK**	**Persentase pelaksanaan pendidikan politik oleh partai politik (Dengan Satuan:%)**	**70**	**4.224.179.300**	**0**	**0**	**70**	**15.749.178.846**	**31,150**	**4.378.616**	**86,440**	**1.203.564.594**	**98,320**	**20.427.924**	**70**	**14.520.783.112**	**70**	**15.749.154.246**	**70**	**15.749.154.246**	**100**	**100**	**Badan Kesatuan Bangsa dan Politik**
1917		080103201	Perumusan Kebijakan Teknis dan Pemantapan Pelaksanaan Bidang Pendidikan Politik, Etika Budaya Politik, Peningkatan Demokrasi, Fasilitasi Kelembagaan Pemerintahan, Perwakilan dan Partai Politik, Pemilihan Umum/Pemilihan Umum Kepala Daerah, serta Pemantauan Situasi Politik	Jumlah Laporan Perumusan Kebijakan Teknis dan Pemantapan Pelaksanaan Bidang Pendidikan Politik, Etika Budaya Politik, Peningkatan Demokrasi, Fasilitasi Kelembagaan Pemerintahan, Perwakilan dan Partai Politik, Pemilihan Umum/Pemilihan Umum Kepala Daerah, serta Pemantauan Situasi Politik (Dengan Satuan:Laporan)	0	4.224.179.300	0	0	3	15.749.178.846	3	4.378.616	3	1.203.564.594	3	20.427.924	3	14.520.783.112	3	15.749.154.246	3	15.749.154.246	100	100	Badan Kesatuan Bangsa dan Politik
1918		080103201003	Pelaksanaan Kebijakan di Bidang Pendidikan Politik, Etika Budaya Politik, Peningkatan Demokrasi, Fasilitasi Kelembagaan Pemerintahan, Perwakilan dan Partai Politik, Pemilihan Umum/Pemilihan Umum Kepala Daerah, serta Pemantauan Situasi Politik di Daerah	Jumlah Orang yang Mengikuti Pelaksanaan Kebijakan di Bidang Pendidikan Politik, Etika Budaya Politik, Peningkatan Demokrasi, Fasilitasi Kelembagaan Pemerintahan, Perwakilan dan Partai Politik, Pemilihan Umum/Pemilihan Umum Kepala Daerah, serta Pemantauan Situasi Politik di Daerah (Dengan Satuan:Orang)	0	4.128.552.550	0	0	450	15.642.832.550	0	0	450	1.195.996.670	0	0	0	14.446.835.880	450	15.642.832.550	450	15.642.832.550	100	100	Badan Kesatuan Bangsa dan Politik

KOTA PANGKALPINANG

No	Sasaran	Kode	Program Kegiatan dan Sub Kegiatan	Indikator Kinerja Program, Kegiatan, dan Sub Kegiatan (Satuan Indikator)	Target RPJMD Kota Pangkalpinang pada Tahun 2026		Realisasi Capaian Kinerja RPJMD Kota Pangkalpinang sampai dengan RKPD Kota Pangkalpinang Tahun 2022		Target Kinerja dan Anggaran RKPD Kota Pangkalpinang Tahun berjalan 2023		Realisasi Kinerja Pada Triwulan tahun 2023								Realisasi Capaian Kinerja dan Anggaran RKPD Kota Pangkalpinang yang dievaluasi tahun 2023		Realisasi Kinerja dan Anggaran RPJMD Kota Pangkalpinang s/d tahun 2023		Tingkat Capaian Kinerja Dan Realisasi Anggaran RPJMD Kota Pangkalpinang s/d tahun 2023		Perangkat Daerah Penanggung Jawab
											I		II		III		IV								
1	2	3	4	5	6		7		8		9		10		11		12		13		14		15		16
					K	Rp	K	Rp	K	Rp	K	Rp	K	Rp	K	Rp	K	Rp	K	Rp	K	Rp	K	Rp	
1919		080103201004	Pelaksanaan Koordinasi di Bidang Pendidikan Politik, Etika Budaya Politik, Peningkatan Demokrasi, Fasilitasi Kelembagaan Pemerintahan, Perwakilan dan Partai Politik, Pemilihan Umum/Pemilihan Umum Kepala Daerah, serta Pemantauan Situasi Politik di Daerah	Jumlah Orang yang Mengikuti Koordinasi di Bidang Pendidikan Politik, Etika Budaya Politik, Peningkatan Demokrasi, Fasilitasi Kelembagaan Pemerintahan, Perwakilan dan Partai Politik, Pemilihan Umum/Pemilihan Umum Kepala Daerah, Serta Pemantauan Situasi Politik di Daerah (Dengan Satuan:Orang)	0	0	0	0	40	34.650.000	0	0	0	0	40	13.860.000	40	20.790.000	40	34.650.000	40	34.650.000	100	100	Badan Kesatuan Bangsa dan Politik
1920		080103201005	Pelaksanaan Monitoring, Evaluasi dan Pelaporan di Bidang Pendidikan Politik, Etika Budaya Politik, Peningkatan Demokrasi, Fasilitasi Kelembagaan Pemerintahan, Perwakilan dan Partai Politik, Pemilihan Umum/Pemilihan Umum Kepala Daerah, serta Pemantauan Situasi Politik di Daerah	Jumlah Laporan Hasil Monitoring, Evaluasi dan Pelaporan di Bidang Pendidikan Politik, Etika Budaya Politik, Peningkatan Demokrasi, Fasilitasi Kelembagaan Pemerintahan, Perwakilan dan Partai Politik, Pemilihan Umum/Pemilihan Umum Kepala Daerah, serta Pemantauan Situasi Politik di Daerah (Dengan Satuan:Laporan)	0	95.626.750	0	0	4	71.696.296	4	4.378.616	4	7.567.924	4	6.567.924	4	53.157.232	4	71.671.696	4	71.671.696	100	74,949	Badan Kesatuan Bangsa dan Politik
RATA-RATA CAPAIAN KINERJA (%)																							**100,000**	**100,000**	
PREDIKAT KINERJA																							**ST**	**ST**	
1921	**-**	**080104**	**PROGRAM PEMBERDAYAAN DAN PENGAWASAN ORGANISASI KEMASYARAKATAN**	**Jumlah ORMAS yang Terdata. (Dengan Satuan:Data)**	**0**	**72.000.000**	**0**	**0**	**1**	**36.356.696**	**1**	**5.028.616**	**1**	**8.542.924**	**1**	**7.542.924**	**1**	**15.242.232**	**1**	**36.356.696**	**1**	**36.356.696**	**100**	**50,495**	**Badan Kesatuan Bangsa dan Politik**
1922		080104201	Perumusan Kebijakan Teknis dan Pemantapan Pelaksanaan Bidang Pemberdayaan dan Pengawasan Organisasi Kemasyarakatan	Jumlah Laporan Perumusan Kebijakan Teknis dan Pemantapan Pelaksanaan Bidang Pemberdayaan dan Pengawasan Organisasi Kemasyarakatan (Dengan Satuan:Laporan)	0	72.000.000	0	0	1	36.356.696	1	5.028.616	1	8.542.924	1	7.542.924	1	15.242.232	1	36.356.696	1	36.356.696	100	50,495	Badan Kesatuan Bangsa dan Politik
1923		080104201004	Pelaksanaan Koordinasi di Bidang Pendaftaran Ormas, Pemberdayaan Ormas, Evaluasi dan Mediasi Sengketa Ormas, Pengawasan Ormas dan Ormas Asing di Daerah	Jumlah Orang yang Mengikuti Koordinasi di Bidang Pendaftaran Ormas, Pemberdayaan Ormas, Evaluasi dan Mediasi Sengketa Ormas, Pengawasan Ormas dan Ormas Asing di Daerah (Dengan Satuan:Orang)	0	72.000.000	0	0	30	36.356.696	30	5.028.616	30	8.542.924	30	7.542.924	30	15.242.232	30	36.356.696	30	36.356.696	100	50,495	Badan Kesatuan Bangsa dan Politik
RATA-RATA CAPAIAN KINERJA (%)																							**100,000**	**50,495**	
PREDIKAT KINERJA																							**ST**	**R**	
1924	**-**	**080105**	**PROGRAM PEMBINAAN DAN PENGEMBANGAN KETAHANAN EKONOMI, SOSIAL, DAN BUDAYA**	**Persentase terlaksananya pembinaan dan pengembangan ketahanan ekonomi sosial dan budaya (Dengan Satuan:%)**	**12**	**279.501.000**	**0**	**0**	**80**	**298.031.996**	**91,230**	**254.908.616**	**43,460**	**7.867.924**	**95,860**	**5.067.924**	**92,940**	**27.787.232**	**92,940**	**295.631.696**	**92,940**	**295.631.696**	**100**	**100**	**Badan Kesatuan Bangsa dan Politik**
1925		080105201	Perumusan Kebijakan Teknis dan Pemantapan Pelaksanaan Bidang Ketahanan Ekonomi, Sosial dan Budaya	Jumlah Laporan Perumusan Kebijakan Teknis dan Pemantapan Pelaksanaan Bidang Ketahanann Ekonomi, Sosial dan Budaya (Dengan Satuan:Laporan)	0	279.501.000	0	0	3	298.031.996	2	254.908.616	2	7.867.924	2	5.067.924	3	27.787.232	3	295.631.696	3	295.631.696	100	100	Badan Kesatuan Bangsa dan Politik
1926		080105201003	Pelaksanaan Kebijakan di Bidang Ketahanan Ekonomi, Sosial, Budaya dan Fasilitasi Pencegahan Penyalagunaan Narkotika, Fasilitasi Kerukunan Umat Beragama dan Penghayat Kepercayaan di Daerah	Jumlah Orang yang Mengikuti Pelaksanaan Kebijakan di Bidang Ketahanan Ekonomi, Sosial, Budaya dan Fasilitasi Pencegahan Penyalagunaan Narkotika, Fasilitasi Kerukunan Umat Beragama dan Penghayat Kepercayaan di Daerah (Dengan Satuan:Orang)	0	0	0	0	40	250.000.000	40	250.000.000	0	0	0	0	0	0	40	250.000.000	40	250.000.000	100	100	Badan Kesatuan Bangsa dan Politik
1927		080105201004	Pelaksanaan Koordinasi di Bidang Ketahanan Ekonomi, Sosial, Budaya dan Fasilitasi Pencegahan Penyalagunaan Narkotika, Fasilitasi Kerukunan Umat Beragama dan Penghayat Kepercayaan di Daerah	Jumlah Laporan Pembinaan dan Pengembangan Ketahanan Ekonomi, Sosial dan Budaya (Dengan Satuan:Laporan)	0	120.000.000	0	0	3	18.630.300	0	0	0	0	0	0	0	18.630.000	0	18.630.000	0	18.630.000	0	15,525	Badan Kesatuan Bangsa dan Politik
1928		080105201005	Pelaksanaan Monitoring, Evaluasi dan Pelaporan di Bidang Ketahanan Ekonomi, Sosial, Budaya dan Fasilitasi Pencegahan Penyalagunaan Narkotika, Fasilitasi Kerukunan Umat Beragama dan Penghayat Kepercayaan di Daerah	Jumlah Laporan Hasil Monitoring, Evaluasi dan Pelaporan di Bidang Ketahanan Ekonomi, Sosial, Budaya dan Fasilitasi Pencegahan Penyalagunaan Narkotika, Fasilitasi Kerukunan Umat Beragama dan Penghayat Kepercayaan di Daerah (Dengan Satuan:Laporan)	0	159.501.000	0	0	3	29.401.696	3	4.908.616	3	7.867.924	3	5.067.924	3	9.157.232	3	27.001.696	3	27.001.696	100	16,929	Badan Kesatuan Bangsa dan Politik
RATA-RATA CAPAIAN KINERJA (%)																							**100,000**	**100,000**	

KOTA PANGKALPINANG

No	Sasaran	Kode	Program Kegiatan dan Sub Kegiatan	Indikator Kinerja Program, Kegiatan, dan Sub Kegiatan (Satuan Indikator)	Target RPJMD Kota Pangkalpinang pada Tahun 2026		Realisasi Capaian Kinerja RPJMD Kota Pangkalpinang sampai dengan RKPD Kota Pangkalpinang Tahun 2022		Target Kinerja dan Anggaran RKPD Kota Pangkalpinang Tahun berjalan 2023		Realisasi Kinerja Pada Triwulan tahun 2023								Realisasi Capaian Kinerja dan Anggaran RKPD Kota Pangkalpinang yang dievaluasi tahun 2023		Realisasi Kinerja dan Anggaran RPJMD Kota Pangkalpinang s/d tahun 2023		Tingkat Capaian Kinerja Dan Realisasi Anggaran RPJMD Kota Pangkalpinang s/d tahun 2023		Perangkat Daerah Penanggung Jawab
											I		II		III		IV								
1	2	3	4	5	6		7		8		9		10		11		12		13		14		15		16
					K	Rp	K	Rp	K	Rp	K	Rp	K	Rp	K	Rp	K	Rp	K	Rp	K	Rp	K	Rp	
																		PREDIKAT KINERJA					ST	ST	
1929	**-**	**080106**	**PROGRAM PENINGKATAN KEWASPADAAN NASIONAL DAN PENINGKATAN KUALITAS DAN FASILITASI PENANGANAN KONFLIK SOSIAL**	**Persentase konflik sosial yang dapat diselesaikan (Dengan Satuan:%)**	**85**	**1.143.902.278**	**0**	**0**	**85**	**258.372.088**	**11,830**	**10.135.848**	**39,360**	**23.603.772**	**51,580**	**20.563.772**	**80,220**	**152.965.366**	**80,220**	**207.268.758**	**80,220**	**207.268.758**	**94,376**	**18,119**	**Badan Kesatuan Bangsa dan Politik**
1930		080106201	Perumusan Kebijakan Teknis dan Pelaksanaan Pemantapan Kewaspadaan Nasional dan Penanganan Konflik Sosial	Jumlah Laporan Perumusan Kebijakan Teknis dan Pelaksanaan Pemantapan Kewaspadaan Nasional dan Penanganan Konflik Sosial (Dengan Satuan:Laporan)	0	1.143.902.278	0	0	3	258.372.088	1	10.135.848	1	23.603.772	1	20.563.772	0	152.965.366	3	207.268.758	3	207.268.758	100	18,119	Badan Kesatuan Bangsa dan Politik
1931		080106201003	Pelaksanaan Kebijakan di Bidang Kewaspadaan Dini, Kerja Sama Intelijen, Pemantauan Orang Asing, Tenaga Kerja Asing dan Lembaga Asing, Kewaspadaan Perbatasan antar Negara, Fasilitasi Kelembagaan Bidang Kewaspadaan, serta Penanganan Konflik di Daerah	Jumlah Orang yang Mengikuti pelaksanaan Kebijakan di Bidang Kewaspadaan Dini, Kerja Sama Intelijen, Pemantauan Orang Asing, Tenaga Kerja Asing dan Lembaga Asing, Kewaspadaan Perbatasan antar Negara, Fasilitasi Kelembagaan Bidang Kewaspadaan, serta Penanganan Konflik di Daerah (Dengan Satuan:Orang)	0	463.516.928	0	0	26	43.757.000	0	0	0	0	0	0	26	37.021.879	26	37.021.879	26	37.021.879	100	7,987	Badan Kesatuan Bangsa dan Politik
1932		080106201004	Pelaksanaan Koordinasi di Bidang Kewaspadaan Dini, Kerja Sama Intelijen, Pemantauan Orang Asing, Tenaga Kerja Asing dan Lembaga Asing, Kewaspadaan Perbatasan antar Negara, Fasilitasi Kelembagaan Bidang Kewaspadaan, serta Penanganan Konflik di Daerah	Jumlah Orang yang Mengikuti Koordinasi di Bidang Kewaspadaan Dini, Kerja Sama Intelijen, Pemantauan Orang Asing, Tenaga Kerja Asing dan Lembaga Asing, Kewaspadaan Perbatasan antar Negara, Fasilitasi Kelembagaan Bidang Kewaspadaan, serta Penanganan Konflik di Daerah (Dengan Satuan:Orang)	0	680.385.350	0	0	26	137.230.088	26	10.135.848	26	23.603.772	26	20.563.772	26	80.718.487	26	135.021.879	26	135.021.879	100	19,845	Badan Kesatuan Bangsa dan Politik
1933		080106201006	Pelaksanaan Forum Koordinasi Pimpinan Daerah Kabupaten/Kota	Jumlah Dokumen Hasil Pelaksanaan Forum Koordinasi Pimpinan Daerah Kabupaten/Kota (Dengan Satuan:Dokumen)	0	0	0	0	1	77.385.000	0	0	0	0	0	0	1	35.225.000	1	35.225.000	1	35.225.000	100	100	Badan Kesatuan Bangsa dan Politik
																		RATA-RATA CAPAIAN KINERJA (%)					**94,376**	**18,119**	
																		PREDIKAT KINERJA					**ST**	**SR**	
																		RATA-RATA CAPAIAN KINERJA DAN ANGGARAN SEMUA PROGRAM DI BADAN KESATUAN BANGSA DAN POLITIK (%)					**99,489**	**66,358**	
																		PREDIKAT KINERJA					**ST**	**S**	
																		RATA-RATA CAPAIAN KINERJA DAN ANGGARAN SEMUA PROGRAM (%)					**90,697**	**44,080**	
																		PREDIKAT KINERJA					**ST**	**SR**	

Faktor pendorong keberhasilan kinerja:	**- -**
Faktor penghambat pencapaian kinerja:	**- - Keterlambatan data realisasi yang diterima oleh OPD sehinga penginputan menjadi terlambat. - Terdapat kesalahan di dalam penginputan data renja, sehingga OPD harus melakukan penginputan ulang. - Adanya data realisasi yang belum dapat di entry karena terkait Publikasi BPS**
Tindak lanjut yang diperlukan dalam triwulan berikutnya:	
Tindak lanjut yang diperlukan dalam Renja Perangkat Daerah kota berikutnya:	

Disusun
Kota Pangkalpinang, tanggal 11-01-2024

KEPALA BAPPERIDA
KOTA PANGKALPINANG

YAN RIZANA,ST,M.Si
NIP.197601232005011006

Disetujui
Kota Pangkalpinang, tanggal 11-01-2024

Pj. WALI KOTA
PANGKALPINANG

DRA. LUSJE ANNEKE TABALUJAN, M.PD.

KOTA PANGKALPINANG

2.4 Permasalahan Pembangunan Daerah

Permasalahan merupakan tantangan pemerintah dalam penyusunan perencanaan pembangunan daerah. Dalam perkembangan penyelenggaraan pembangunan terdapat beberapa permasalahan pokok, global, maupun perkembangan bidang yang telah mengalami kemajuan atau keberhasilan. Potensi permasalahan pembangunan daerah pada umumnya timbul dari kekuatan yang belum didayagunakan secara optimal, kelemahan yang tidak diatasi, peluang yang tidak dimanfaatkan dan ancaman yang tidak diantisipasi. Permasalahan Pembangunan di Kota Pangkal Pinang dapat teratasi dan dituntaskan dengan adanya kebijakan pemerintah. Kebijakan ini yang akan menghasilkan rumusan program, kegiatan yang tepat, relevan, efektif dan efisien dalam menyelesaikan permasalahan Pembangunan.

2.4.1 Permasalahan Daerah yang Berhubungan dengan Prioritas dan Sasaran Pembangunan Daerah

Permasalahan daerah yang berhubungan dengan prioritas dan sasaran pembangunan daerah adalah permasalahan yang harus di prioritaskan berdasarkan dengan prioritas pembangunan dan sasaran Pembangunan tahun 2025 sesuai dengan Rencana Pembangunan Daerah Kota Pangkal Pinang Tahun 2024-2026. Adapun permasalahan Pembangunan daerah tahun 2025 sebagai berikut:

1. Prioritas I: Akselerasi reformasi birokrasi dan demokrasi daerah
   - Belum Optimalnya Penatakelolaan Pemerintah;
     1) Hasil evaluasi pelaksanaan Reformasi Birokrasi Kota Pangkal Pinang Tahun 2023 mengalami penurunan dibandingkan tahun 2022 yaitu 57,83 dengan kategori “C”, sedangkan tahun 2022 yaitu 63,13 dengan kategori “B” hal ini belum dapat dinilai baik karena masih sangat perlu perbaikan terutama sistem pelaksanaan reformasi birokrasi yang berbasis kinerja, berdampak, kolaboratif dan melayani Masyarakat.
     2) Menurunnya Indeks Pengelolaan Keuangan Daerah (IPKD) Kota Pangkal Pinang

Pengukuran Indeks Pengelolaan Keuangan Daerah (IPKD) Kota Pangkal Pinang tahun 2023 mengalami penurunan dengan kemampuan keuangan daerah "Rendah" dan peringkat "Perlu Perbaikan" dengan indeks total 76,13. Hal ini perlu mendapatkan perhatian, bukan hanya kondisi keuangan daerah namun keseluruhan dimensi antaranya; kesesuaian dokumen perencanaan dan penganggaran, pengalokasian anggaran belanja dalam APBD, Transparansi pengelolaan keuangan daerah, penyerapan anggaran dan opini BPK.

2. Prioritas II: Peningkatan kompetensi dan keterampilan angkatan kerja sesuai kebutuhan pasar kerja
   - Masih adanya pengangguran di Kota Pangkal Pinang

     Tingkat pengangguran terbuka Kota Pangkal Pinang tahun 2023 sedikit lebih rendah dibandingkan dengan tahun 2022 yaitu 5,76% dari 5,9% tahun 2022. Ada beberapa penyebab pengangguran, antara lain:

     1) Para pencari kerja yang ada rata-rata belum memiliki kompetensi rata-rata pasar kerja, sehingga mengakibatkan Angkatan kerja yang ingin bekerja belum beruntung mendapat kesempatan untuk bekerja.
     2) Proses pencarian lowongan kerja atau lowongan kerja terbatas
     3) Sarana dan prasarana yang terbatas, sehingga tenaga kerja tidak dapat memenuhi keahlian yang diinginkan pemberi kerja
     4) SDM yang masih kurang mendukung dan terbatas, tenaga instruktur yang belum mampu untuk memberikan pelatihan kepada pencari kerja.

     Kota Pangkal Pinang wajib berusaha mengatasi pengangguran secara umum, mulai dari meningkatkan mobilitas modal dan lapangan kerja, serta pelatihan sesuai dengan kebutuhan pasar tenaga kerja.

3. Prioritas III: Percepatan penanganan kemiskinan ekstrem
   - Belum optimalnya penurunan tingkat kemiskinan

     Jumlah penduduk yang termasuk ke dalan miskin ekstrem tahun 2022 masih sebesar 1.530 jiwa dengan persentase penduduk miskin ekstrem

0,71%. Sedangkan persentase penduduk yang hidup di bawah garis miskin di Kota Pangkal Pinang menunjukkan penurunan pada tahun 2023 yaitu 4,27 menurun 0,28 daripada tahun 2022, menduduki peringkat tiga terbawah. Penduduk miskin yang berada dalam ceruk kemiskinan memerlukan perhatian serius dan tindakan konkret sehingga dapat meningkatkan daya beli masyarakat melalui program-program yang memperkuat ekonomi rakyat

4. Prioritas IV: Peningkatan akses pelayanan Pendidikan dan Kesehatan serta daya saing Masyarakat
   - Masih rendahnya kualitas dan belum optimalnya akses Pendidikan Masyarakat,
     a. Rata lama sekolah Masyarakat Kota Pangkal Pinang tiga tahun terakhir, tahun (2021) 10,13, tahun (2022) 10,27 dan tahun (2023) 10,5. Angka ini menunjukkan bahwa secara rata-rata Pendidikan penduduk usia 15 tahun ke atas baru mencapai kelas 1 SMA/MAN (kelas X), yaitu baru mencapai jenjang tamat Sekolah Menengah Akhir. Namun sesuai dengan target pemerintah program wajib belajar 9 tahun Kota Pangkal Pinang sudah tercapai. Hal ini masih perlu ditingkatkan Kembali melihat harapan lama sekolah (HLS) Kota Pangkal Pinang mencapai 13,19 tahun. Salah satu penyebab angka Rata-rata Lama Sekolah (RLS) kota Pangkal Pinang masih kecil yaitu masih rendahnya angka melanjutkan jenjang sekolah dan masih adanya angka putus sekolah. Tercatat angka melanjutkan jenjang sekolah jenjang Pendidikan SD/MI tahun (2022) 45,64, tahun (2023) 48,95 dan angka putus sekolah SD/MI tahun (2023) 0,04 sedangkan angka putus sekolah SMP/MTs tahun (2023) 0,28. Pendidikan masyarakat dipengaruhi oleh berbagai faktor diantaranya; 1) akses terhadap Pendidikan, ketersediaan sekolah, fasilitas dan infrastruktur Pendidikan mempengaruhi seberapa mudah penduduk dapat mengakses Pendidikan formal. Jika akses terbatas, baik secara geografis maupun finansial, maka HLS dan RLS akan lebih rendah.

- Belum optimalnya peningkatan kesehatan;
  a. Meningkatnya prevalensi stunting Kota Pangkal Pinang per agustus tahun 2023 berdasarkan data E-PPGBM dari tahun (2022) 0,65% menjadi (2023) 0,86%. Angka prevalensi stunting ditahun 2023 tersebut sudah melebihi target tahun 2023 sebesar 11,2%, hal ini merupakan pencapaian yang sudah cukup baik namun perlu menjadi perhatian karena adanya peningkatan persentase dari tahun 2022 sehingga zero balita *stunting* dapat terpenuhi.
  b. Angka Kematian bayi (AKB) dan balita per 1000 kelahiran hidup meningkat cukup drastis di tahun 2023 diantaranya angka kematian bayi meningkat dari 4,1 di tahun 2022 menjadi 7,5 di tahun 2023 dan angka kematian balita dari 4,6 di tahun 2022 menjadi 7,7 tahun 2023. Hal-hal tersebut menyebabkan belum optimalnya peningkatan kesehatan masyarakat, penting bagi pemerintah, tenaga medis dan Masyarakat secara keseluruhan untuk bekerja sama dalam mengatasi dan meningkatkan kesehatan masyarakat.

5. Prioritas V: Peningkatan kualitas Pembangunan gender
   - Belum optimalnya keterwakilan perempuan dalam politik

     Rendahnya partisipasi perempuan dalam Lembaga-lembaga politik mengakibatkan berbagai kepentingan perempuan kurang terakomodasi dalam sejumlah keputusan politik karena keputusan yang dibuat cenderung kurang beroerspektif gender. Tercatat pada tahun 2022 persentase keterwakilan laki-laki dan perempuan di legislatif yaitu 10% sedangkan keterwakilan laki-laki mencapai 90%, hal tersebut masih cukup jauh terhadap kebijakan afirmasi atau pengaturan kuota 30% keterwakilan perempuan dalam bidang politik. Keterwakilan perempuan harus didorong melalui regulasi agar komposisi perempuan bisa terakomodasi di parlemen.
   - Belum optimalnya pendidikan perempuan dibanding laki-laki

     Meningkatkan kualitas sumber daya manusia (SDM) termasuk peran perempuan dalam Pembangunan telah menjadi sasaran dalam rencana

pembangunan pemerintah. Badan Pusat Statistik (BPS) mencatat bahwa pada tahun 2022 persentase proporsi penduduk dengan Pendidikan yang berpendidikan minimal SMA/Sederajat yaitu 55,24% sedangkan laki-laki 64,55% berselisih tipis, status Pendidikan perempuan di Indonesia nyaris sama dengan laki-laki. Kedepannya penerapan hak-hak perempuan dalam bidang Pendidikan yang sudah berjalan dengan baik dapat terus dipertahankan bahkan ditingkatkan

- Masih adanya perempuan korban kekerasan

  Sepanjang tahun 2023 tercatat kasus kekerasan dalam rumah tangga mencapai 37 laporan dan kasus persetubuhan di Kota Pangkal Pinang berjumlah 17 kasus.

6. Prioritas VI: Peningkatan kualitas ekonomi kerakyatan
   - Belum maksimalnya akses keuangan masyarakat

     Kurangnya akses yang lebih mudah ke layanan keuangan, seperti kredit mikro, tabungan dan asuransi. Hal ini akan membantu pelaku ekonomi rakyat mengelola risiko dan mengembangkan usaha masyarakat.
   - Belum optimalnya Pendidikan dan pelatihan UMKM

     Kurangnya akses Pendidikan dan pelatihan kepada para pelaku ekonomi kerakyatan. Dengan pengetahuan dan leterampilan yang ditingkatkan, pelaku ekonomi dapat mengelola usaha dengan lebih baik.

7. Prioritas VI: Peningkatan kualitas ekonomi kerakyatan
   - Belum maksimalnya akses keuangan masyarakat

     Kurangnya akses yang lebih mudah ke layanan keuangan, seperti kredit mikro, tabungan dan asuransi. Hal ini akan membantu pelaku ekonomi rakyat mengelola risiko dan mengembangkan usaha masyarakat.
   - Belum optimalnya Pendidikan dan pelatihan UMKM

     Kurangnya akses Pendidikan dan pelatihan kepada para pelaku ekonomi kerakyatan. Dengan pengetahuan dan keterampilan yang ditingkatkan, pelaku ekonomi dapat mengelola usaha dengan lebih baik.

2.4.1.1 Urusan Wajib Berkaitan Pelayanan Dasar

1. Pendidikan

a. Masih rendahnya angka melanjutkan sekolah jenjang pendidikan SD/MI tahun 2023 sebesar 48,95%;
b. Angka putus sekolah SMP/MTs mengalami kenaikan dari tahun 2022 sebesar 0,07% menjadi 0,28%;
c. Sekolah pendidikan SD/MI dalam kondisi baik mengalami penurunan dari tahun 2022 sebesar 76,4% menjadi 67,98%;
d. Rasio guru ASN dengan jumlah guru jenjang pendidikan SD/MI mengalami penurunan dari tahun 2021 sebesar 86% menjadi 55,97% tahun 2023;
e. Rasio Guru ASN dengan jumlah guru jenjang pendidikan SMP/MTs mengalami penurunan pada tahun 2021 dari 77% menjadi 55,47% tahun 2023;
f. Masih adanya angka putus sekolh SMP/Mts tahun 2023 sebanyak 0,04%;
g. Rasio ketersediaan sekolah terhadap penduduk usia sekolah pendidikan menengah tahun 2023 mengalami penurunan dari tahun 2022 sebesar 25,90% menjadi 24,13% pada tahun 2022.

2. Kesehatan

a. Masih rendahnya persentase rumah tangga berperilaku hidup bersih dan sehat yaitu sebesar 67,06%;
b. Angka prevalensi balita pendek dan sangat pendek(stunting) meningkat tahun 2023 menjadi 0,86%;
c. Angka Prevalensi balita dengan berat rendah/kekurangan gizi meningkat dari tahun 2022 sebesar 0,4% menjadi 1,3% tahun 2023;
d. Persentase ibu hamil yang mengalami KEK meningkat tahun 2023 menjadi 8,54% dari tahun 2022 sebesar 7,36%;
e. Masih adanya ibu hamil yang mengalami amnesia pada tahun 2023 sebanyak 11,6%;

f. Angka kematian Neonatal per 1000 kelahiran hidup meningkat tahun 2023 sebesar 6,4%, jika dibandingkan dengan angka dari tahun 2019-2022 angka ini merupakan yang tertinggi;
g. Angka kejadian tuberkulosis per 100.000 penduduk meningkat dan merupakan yang tertinggi selama periode 2019-2023, dari tahun 2019 sebanyak 224 menjadi 370 tahun 2023. Hal ini juga terlihat dari data proporsi jumlah kasus tuberkulosis yang terdeteksi dalam program DOTS(CDR) meningkat tahun 2023 sebanyak 64,2%;
h. Masih adanya angka kematian yang disebabkan oleh penyakit tuberkulosis, hal ini juga terlihat pada data proporsi kasus tuberkulosis yang berhasil diobati dalam program DOTS tahun 2023 hanya sebesar 78,8%;
i. Angka prevalensi HIV/AIDS meningkat tahun 2023 menjadi 16,67% dan tertinggi dalam jangka 5 tahun terakhir 2019-2023;
j. Meningkatnya angka kematian yang disebabkan oleh penyakit DBD dari tahun 2022 sebesar 0,68% menjadi 2,04% tahun 2023;
k. Angka non polio tahun 2023 sebesar 1,52% ;
l. Angka rasio persatuan penduduk masih kecil hanya diangka 40 tahun 2023;
m. Angka rasio puskesmas persatuan penduduk tahun 2023 hanya sebesar 0,004;
n. Masih kecilnya angka rasio rumah sakit per 10.000 penduduk hanya sebesar 0,004%
o. Angka rasio posyandu persatuan balita masih rendah tahun 2023 hanya sebesar 5,7%;
p. Menurunnya rasio puskesmas,poliklinik, pustu per satuan penduduk tahun 2023 hanya sebesar 0,017%;
q. Angka kematian bayi per 1000 kelahiran hidup tahun 2023 meningkat 3,4% dibandingkan tahun 2022;
r. Angka kematian balita per 1000 kelahiran hidup meningkat 3,1% tahun 2023 dibandingkan tahun 2022;
s. Masih adanya prevalensi balita gizi buruk tahun 2023 sebesar 0,23%

t. Tingkat prevalensi tuberkulosis per 100.000 penduduk meningkat dari tahun 2022 sebesar 2.927 menjadi 3.700 tahun 2023.

3. Pekerjaan Umum dan Penataan Ruang

a. Masih terjadi banjir sehingga perlu perluasan normalisasi wilayah panjang sungai;
b. Masih adanya jalan dengan kondisi rusak berat yang bisa dilihat dari rasio panjang jalan dengan kondisi rusak berat terhadap total panjang jalan sebanyak 2,07% tahun 2023
c. Masih adanya genangan air akibat tingginya curah hujan dikarenakan mengalami kendala penampungan dan resapan air pada saat terjadi hujan dengan intensitas tinggi

4. Perumahan Rakyat dan Kawasan Permukiman

a. Masih adanya luas kawasan kumuh dan lingkungan permukiman kumuh pada tahun 2023;
b. Jumlah layak huni yang dibangun hanya sebesar 35 unit;
c. Jumlah rumah tangga yang mendapatkan bantuan peningkatan kualitas hanya sebesar 2 rumah tahun 2023;

5. Ketentraman, Ketertiban Umum, dan Perlindungan Masyarakat

a. Meningkatnya angka kriminalitas di kota Pangkal Pinang tahun 2023 sebanyak 105 jumlah kasus dibandingkan tahun 2022 hanya sebesar 30 kasus;
b. Meningkatnya jumlah pelanggaran perda dari tahun 2022 sebesar 3 kasus menjadi 152 kasus pada tahun 2023;
c. Masih adanya banjir/ genangan yang terjadi tahun 2023 sebanyak 31 kejadian;
d. Angka kebakaran tahun 2023 meningkat dibandingkan tahun 2022 hanya sebanyak 4 kejadian,tahun 2023 sebanyak 59 kejadian;
e. Masih tingginya intensitas bencana terutama angin puting beliung tahun 2023 yaitu sebanyak 15 kali.

6. Sosial

a. Jumlah PPKS masih tinggi yaitu sebanyak 22.152 orang
b. Jumlah persentase PPKS yang menerima bantuan sosial untuk pemenuhan kebutuhan dasar belum optimal, tahun 2023 hanya sebesar 57,61%;
c. Masih rendahnya angka persentase PPKS yang tertangani yaitu 60,76%
d. Jumlah penduduk miskin di kota Pangkal Pinang tahun 2023 masih tinggi yaitu sebanyak 9.270 jiwa

2.4.1.2 Urusan Wajib Tidak Berkaitan Pelayanan Dasar

1. Tenaga Kerja

Belum terlaksananya pelatihan tenaga kerja yang berbasis kompetensi maupun kewirausahaan, yang telah dilaksanakan masih berbasis kemasyarakatan.

2. Pemberdayaan Perempuan dan Perlindungan Anak

a. Belum semua perangkat daerah menyusun program dan kegiatan responsif gender sebagai bentuk implementasi PUG di daerah;
b. Masih adanya kasus kekerasan dan persetubuhan yang melibatkan perempuan sepanjang tahun 2023;
c. Rendahnya keterwakilan perempuan di lembaga legislatif, yakni dari 20 calon legislatif DPRD Kota Pangkal Pinang terpilih hanya 16 % atau 5 orang perempuan dari 30 anggota legislatif yang ada di Kota Pangkal Pinang periode 2025-2029 sesuai hasil rekapitulasi suara pemilu 2024.

3. Pangan

Belum optimalnya ketersediaan pangan utama hal ini ditunjukkan menurunya jumlah simpanan pangan utama tahun 2023 menjadi 130.275 ton menurun dari tahun 2021 yaitu 163,936, dalam upaya meningkatkan ketersediaan pangan, perlu diperhatikan produktivitas pertanian dan komoditas pertanian serta peternakan.

4. Pertanahan

Persentase ganti kerugian dan santunan tanah untuk Pembangunan tahun 2023 yaitu 84,7%, menurun dari tahun 2022 yaitu 100%. Hal ini menunjukan perbandingan jumlah ganti rugi dan santunan tanah yang ditangani belum mencapai hasil yang di targetkan.

5. Lingkungan Hidup

Permasalahan lingkungan hidup di Kota Pangkal Pinang salah satunya penanganan persampahan mengingat TPA Parit Enam sudah *overload*. Berdasarkan data Dinas Lingkungan Hidup Kota Pangkal Pinang timbunan sampah yang dihasilkan tahun 2023 yaitu 181 ton/hari sedangkan sampah yang terangkut 165 ton/hari, sampah yang di antar langsung ke TPA 14 ton/hari dan sampah yang terkelola 174 kg/hari. Masih banyak jumlah sampah yang tidak terangkut dan tidak terkelola sebesar 1.800 kg/hari. Selain itu jarak TPA dengan permukiman dan bandara yang kurang representative lagi.

6. Administrasi Kependudukan dan Pencatatan Sipil

Masih minimnya kepemilikan akta kelahiran yaitu 57,39% di Kota Pangkal Pinang. Hal tersebut perlu adanya percepatan cakupan kepemilikan akta salah satunya dilakukannya pelayanan jemput bola dengan target bukan hanya anak 0-18 tahun tetapi juga seluruh Masyarakat yang belum memiliki akta kelahiran

7. Pemberdayaan Masyarakat dan Desa

a. Tingkat swadaya Masyarakat terhadap program pemberdayaan Masyarakat masih belum mencapai angka yang optimal yaitu sebesar 80% pada tahun 2023.
b. Masih rendahnya kesadaran Masyarakat untuk melakukan pemeliharaan pasca program pemberdayaan Masyarakat yaitu sebesar 60% pada tahun 2023.

8. Pengendalian Penduduk dan Keluarga Berencana

a. Masih kurangnya kesadaran masyarakat dalam rangka mengendalikan kelahiran dilihat dari tingginya *unmet need*, cakupan KB Pria masih rendah yaitu 7,54%, penggunaan alat Metode Kontrasepsi Jangka Panjang (MKJP) relatif rendah yaitu 13,57 pada tahun 2023 pemakaian kontrasepsi non jangka panjang lebih banyak sehingga usaha pemerintah untuk menunda dan menjarangkan kehamilan serta menghentikan kesuburan belum sepenuhnya efektif. Rendahnya MKJP dipengaruhi oleh rasa takut masyarakat akan alat yang dimasukkan ke dalam rahim maupun bawah kulit sehingga karena rasa takut inilah masyarakat tidak menggunakan MKJP;
b. Masih kurangnya pembinaan ketahanan dan kesejahteraan keluarga (BKB, BKL dan BKR)

9. Perhubungan

a. Kondisi angkutan umum (angkot) di Kota Pangkal Pinang sebagiab besar sudah terlalu lama dan memerlukan peremajaan;
b. Tidak berfungsinya terminal antar kota seperti di terminal Selindung, akibatnya para sopir angkutan umum tidak masuk terminal dan lebih memilih menunggu penumpang di tepi jalan.

10. Komunikasi dan Informatika

Masih belum optimalnya perangkat daerah yang telah menggunakan sandi dalam komunikasi perangkat daerah yaitu sebesar 57,5%.

11. Koperasi, Usaha Kecil, dan Menengah

a. Masih rendahnya koperasi aktif yaitu sebesar 55% dari total 120 koperasi yang ada di lingkungan Kota Pangkal Pinang
b. Lambatnya peningkatan status usaha mikro ke posisi usaha kecil, hal ini ditunjukan melalui UMKM yang mendapat kredit dari lembaga keuangan sebesar 15,87%.

12. Penanaman Modal

Jumlah nilai investasi tahun 2023 menurun menjadi Rp. 2.748.123.344.741 lebih kecil dari tahun 2022 yaitu 3.956.674.829.280. Hal ini cukup menjadi perhatian pemerintah Kota Pangkal Pinang untuk melihat banyaknya peluang dan potensi investasi dari setiap sektor PDRB unggulan Kota Pangkal Pinang.

13. Kepemudaan dan Olahraga

a. Belum optimalnya pembinaan kepemudaan dan prestasi olahraga;
b. Kurangnya minat pemuda dalam mengikuti kompetisi, hal ini terlihat rendahnya kepesertaan pemuda dalam kegiatan-kegiatan kompetensi Tingkat daerah, nasional dan internasional, tercatat tahun 2023 sebanyak 28 peserta, menurun dibandingkan tahun 2022 yaitu 37,8%;

14. Statistik

a. Sumber daya manusia (SDM) yang menangani statistik di Kota Pangkal Pinang cukup terbatas dan pengguna data semakin kritis terhadap kualitas dan pemanfaatan data.
b. Kemunculan jenis-jenis data baru seperti big data menjadi tantangan utama dalam pengembangan data statistik, sehingga pemerintah Kota Pangkal Pinang bekerjasama dengan stakeholder harus responsif dengan berbagai inovasi dan modernisasi dalam kegiatan pengumpulan data.

15. Persandian

a. Mekanisme persandian yang belum berjalan secara optimal;
b. Pemanfaatan persandian dalam penyelenggaraan pemerintahan daerah belum optimal,hal ini selain karena masalah internal, secara eksternal banyak OPD yang belum memahami manfaat persandian.

16. Kebudayaan

Minimnya sumber daya manusia yang menekuni kesenian (pamong budaya), kegiatan promosi kebudaya masih sangat perlu di lakukan dengan memperkuat dan melestarikan budaya local, Kota Pangkal Pinang dapat membangun identitas yang kuat dan mendukung pertumbuhan ekonomi serta pariwisata

17. Perpustakaan

Belum optimalnya peningkatan jumlah kunjungan masyarakat ke perpustakaan daerah, data tahun 2023 yaitu 60,65% walaupun lebih meningkat di bandingkan tahun 2022. Berdasarkan data, jumlah pengunjung perpustakaan pada tahun 2023 mencapai 36.702 orang, sementara pada tahun 2022 hanya tercatat 14.442 pengunjung dari bulan Juli hingga Desember;

18. Kearsipan

Ketersediaan SDM arsiparis yang masih sangat terbatas. Pada tahun 2023 menurun menjadi 100 orang.

2.4.1.3 Urusan Pilihan

1. Kelautan dan Perikanan

a. Menurunnya Angka Produksi Perikanan budidaya dari 2.150,4 kg/kapita/tahun pada Tahun 2022 menjadi 1.764,18 kg/kapita/Tahun pada Tahun 2023;
b. Menurunnya Angka Cakupan bina kelompok pembudidaya ikan dari 100 % pada Tahun 2022 menjadi hanya 22 % pada Tahun 2023.

2. Pariwisata

a. Belum optimalnya kualitas infrastruktur pendukung pariwisata, sampai dengan Tahun 2023 potensi wisata belum banyak dilengkapi dengan infrastruktur yang memadai;

b. Belum optimalnya koordinasi pemerintah, swasta dan masyarakat dalam pengembangan pariwisata;
c. Kontribusi Sektor Pariwisata terhadap PDRB pada tahun 2023 tidak mengalami peningkatan dari tahun sebelumnya yaitu 4,30 % sedangkan Jumlah Kunjungan Wisatawan baik domestik maupun mancanegara meningkat di Kota Pangkal Pinang.

3. Pertanian

a. Menurunnya produksi beberapa komoditas buah-buahan. Pada Tahun 2022 produksi rambutan sebesar 918 ton menurun menjadi 228 ton pada Tahun 2023, produksi durian sebesar 243 ton menurun menjadi 146 ton pada Tahun 2023, produksi pisang sebesar 1.889 ton menurun menjadi 1.249 ton pada Tahun 2023, produksi nanas sebesar 21.834ton menurun menjadi 16.039 ton pada Tahun 2023 dan produksi manggis sebesar 190 ton menurun menjadi 10 ton pada Tahun 2023;
b. Berkurangnya lahan pertanian sebagai dampak dari peralihan fungsi lahan pertanian menjadi permukiman.

4. Perdagangan

a. Jumlah Pasar Rakyat Kota Pangkal Pinang pada Tahun 2023 tidak mengalami peningkatan setelah pada tahun 2022 mengalami penurunan yang sebelumnya memiliki 5 pasar rakyat dan sekarang hanya memiliki 4 pasar rakyat;
b. Belum semua pasar memenuhi syarat, terdapat 10% dari total pasar yang ada belum memenuhi syarat.

5. Perindustrian

a. Menurunnya Kontribusi Sektor Industri Pengolahan Terhadap PDRB dari sebesar 18,35 % pada tahun 2022 menjadi 15 % pada tahun 2023. Padahal jumlah pertumbuhan industri dan Jumlah IKM Kota Pangkal Pinang pada tahun 2023 mengalami peningkatan.

2.4.1.4 Unsur Pendukung Urusan Pemerintah

1. Sekretariat Daerah

a. Belum maksimalnya pelaksanaan reformasi birokrasi sehingga penilaian dan percepatan pelaksanaan reformasi birokrasi belum berjalan optimal dan memenuhi target;
b. Belum optimalnya koordinasi dalam penyusunan laporan pertanggungjawaban dan kinerja sehingga kualitas data dan laporan yang disajikan masih rendah dan belum sinkron.

2. Sekretariat DPRD

a. Belum optimalnya profesionalisme aparatur Sekretariat DPRD dalam rangka optimalisasi fasilitas dan dukungan penyelenggaraan tugas-tugas kedewanan secara berkesinambungan serta menjadi jembatan komunikasi yang harmonis antara eksekutif dan legistlatif;
b. Belum optimalnya pencapaian perda yang dihasilkan dengan propemperda yang diusulkan;
c. Belum optimalnya pengelolaan aspirasi masyarakat sebagai dasar penyusunan pokok pikiran DPRD dalam perencanaan pembangunan daerah.

2.4.1.5 Urusan Penunjang Urusan Pemerintah

1. Perencanaan

a. Belum optimalnya sinkronisasi usulan kegiatan musrenbang tingkat kota yang diakomodir ke dalam dokumen RKPD;
b. Belum optimalnya implementasi perencanaan dan penganggaran secara terintegrasi berdampak kurang optimalnya pencapaian target indikator kinerja program dan kegiatan/sub kegiatan pada tingkat OPD dan pemerintah daerah;
c. Belum optimalnya pemanfaatan rekomendasi hasil evaluasi pelaksanaan program/kegiatan/sub kegiatan pembangunan yang berdampak pada

maksimalisasi pencapaian target yang telah ditetapkan sesuai dengan dokumen perencanaan.

2. Keuangan Daerah

a. Belum optimalnya kontribusi PAD terhadap APBD Kota Pangkal Pinang, tahun 2023 capaiannya sebesar 15,37 %;
b. Anggaran belanja APBD belum terserap secara optimal, rata-rata realisasi anggaran periode Januari sampai dengan desember tahun 2023 sebesar 94,10%.

3. Kepegawaian

a. Masih rendahnya rasio pegawai fungsional di Kota Pangkal Pinang yaitu hanya sebesar 27,45 %;
b. Rekrutmen dan penempatan pegawai honorer belum dilakukan dengan uji kompetensi;
c. Terbatasnya anggaran pemerintah daerah untuk meningkatkan kesejahteraan pegawai baik ASN maupun pegawai honorer.

4. Pendidikan dan Pelatihan

Masih rendahnya Jabatan Fungsional bersertifikat kompetensi yang baru mencapai 39,36 % pada Tahun 2023.

5. Penelitian dan Pengembangan

Masih rendahnya sumber daya manusia yang mendukung kegiatan riset dan inovasi daerah yaitu Jabatan Fungsional Peneliti, sampai sekarang Pemerintah Kota Pangkal Pinang hanya memiliki 1 orang yang menjabat sebagai fungsional peneliti itu pun melalui proses penyesuaian pada tahun 2022.

2.4.1.6 Urusan Pengawasan

1. Pengawasan

a. Masih rendahnya persentase ketersediaan tenaga APIP yang dimiliki hingga saat ini dengan persentase pada tahun 2023 sebesar 1,97%;
b. Belum optimalnya pendampingan, pembinaan dan asistensi terhadap perangkat daerah di lingkungan Pemerintah Kota Pangkal Pinang;
c. Respon OPD terhadap Rekomendasi BPK kurang Optimal;
d. Respon OPD terhadap hasil reviu yang dilakukan inspektorat kurang optimal;
e. OPD kurang kooperatif dalam merespon kelengkapan dokumen yang berhubungan dengan pengendalian internal.

2.4.1.7 Unsur Kewilayahan

1. Kecamatan

a. Belum tersedianya sarana dan prasarana pelayanan publik yang berkualitas menuju digitalisasi pelayanan publik;
b. Masih rendahnya kesadaran masyarakat terkait informasi pelayanan publik yang ada di Kecamatan dan Keluarahan;
c. Belum optimalnya penggunaan *website* Kecamatan maupun Kelurahan yang mengakibatkan keterbukaan informasi secara digital masih tergolong rendah;
d. Tingkat partisipasi masyarakat serta peran kelembagaan kelurahan yang masih rendah sehingga pemahaman masyarakat tentang standar operasional pelayanan, pentingnya kepemilikan IMB, kewajiban membayar pajak dan kesadaran masyarakat tentang hukum yang dapat mengakibatkan sering terjadinya pelanggaran atas peraturan daerah, tingginya kejadian penyakit masyarakat dan kenakalan remaja.

2.4.1.8 Unsur Pemerintahan Umum

1. Kesatuan Bangsa dan Politik

Program, tantangan dan permasalahan yang perlu menjadi perhatian antara lain sebagai berikut:

a. Rendahnya kesadaran Partai Politik dalam hal melaporkan penggunaan dana bantuan dan menyampaikan program kerja;
b. Masih rendahnya indeks demokrasi dikarenakan belum optimalnya pendidikan politik di masyarakat;
c. Masih banyaknya jumlah ormas yang belum terdaftar.

2.5 Capaian Pokok-Pokok Pikiran DPRD

Berdasarkan hasil verifikasi yang sudah dilakukan, usulan Pokok Pikiran Dewan Perwakilan Daerah Kota Pangkal Pinang Tahun 2024 yang diinput kedalam SIPD-RI sebanyak 701 usulan yang ditujukan kepada perangkat daerah terkait. Usulan yang ditujukan kepada Dinas Pekerjaan Umum dan Penataan Ruang sebanyak 369 usulan, Dinas Perumahan dan Kawasan Permukiman sebanyak 119 usulan, Dinas Perhubungan sebanyak 185 usulan, Dinas Lingkungan Hidup sebanyak 13 usulan, Satuan Polisi Pamong Praja sebanyak 1 usulan dan Sekretariat Daerah sebanyak 14 usulan.

Usulan yang diakomodir oleh Dinas Pekerjaan Umum dan Penataan Ruang sebanyak 31 usulan atau 8,40%, Dinas Perumahan dan Kawasan Permukiman sebanyak 4 usulan atau 3,36%, Dinas Perhubungan sebanyak 15 usulan atau 8,11%, Dinas Lingkungan Hidup sebanyak 2 usulan atau 15,38%, Satuan Polisi Pamong Praja tidak ada yang terakomodir dan Sekretariat Daerah sebanyak 1 usulan atau 7,14%. Secara total keseluruhan dari 701 usulan Pokir, sebanyak 53 usulan yang diakomodir kedalam APBD 2024 atau sebesar 7,56%. Berikut tabel capaian Pokir DPRD Tahun 2024 :

Tabel II.63
Capaian Pokok-Pokok Pikiran DPRD Tahun 2024

NO	PENGUSUL	BIDANG URUSAN/ISU	PERMASALAHAN	LOKASI	PERANGKAT DAERAH TUJUAN	TERAKOMODIR / TIDAK TERAKOMODIR
1	Abang Hertza, S.H.	Pemasangan Lampu Jalan	tidak ada penerang jalan sehingga jalanan menjadi gelap	Jalan Tomat RT/RW 04/02, Kelurahan Melintang, Kecamatan Rangkui, Kota Pangkal Pinang	Dinas Perhubungan	Tidak Terakomodir
2	Abang Hertza, S.H.	Pemasangan Lampu Jalan	tidak ada penerang jalan sehingga jalanan menjadi gelap	Jalan Tomat 4 RT/RW 06/02, Kelurahan Melintang, kecamatan Rangkui, Kota Pangkal Pinang	Dinas Perhubungan	Tidak Terakomodir
3	Abang Hertza, S.H.	Pemasangan Lampu Jalan	tidak ada penerang jalan sehingga jalanan menjadi gelap	Jalan Gegading RT/RW 06/02, Kelurahan Melintang, Kecamatan Rangkui (DEPAN KANTOR LURAH MELINTANG), Kota Pangkal Pinang	Dinas Perhubungan	Terakomodir
4	Abang Hertza, S.H.	Pemasangan Lampu Jalan	tidak ada penerang jalan sehingga jalanan menjadi gelap	Jalan Masjid Al-Huda RT/RW 05/02, Kelurahan Melintang, Kecamatan Rangkui, Kota Pangkal Pinang	Dinas Perhubungan	Terakomodir
5	Ahmad Amir	Pemasangan Lampu Jalan	Pemasangan lampu jalan karena tidak ada penerangan jalan	Jalan bawal, RT06/RW01, Kelurahan ampui, Kecamatan pangkalbalam, Kota Pangkal Pinang	Dinas Perhubungan	Terakomodir
6	Andi	Pemasangan Lampu Jalan	pemasangan lampu jalan RT, 02/RW. 01 Gang Ratna Raya sebanyak 6 titik	Jalan Depati Hamzah GG Ratna Raya RT. 02/RW.01 Kelurahan Semabung Baru, Kecamatan Bukit Intan., Kota Pangkal Pinang	Dinas Perhubungan	Terakomodir

NO	PENGUSUL	BIDANG URUSAN/ISU	PERMASALAHAN	LOKASI	PERANGKAT DAERAH TUJUAN	TERAKOMODIR / TIDAK TERAKOMODIR
7	Andi	Pemasangan Lampu Jalan	Pemasangan Lampu Jalan Sebanyak 6 Titik Di Jalan Depati Hamzah, GG Ratna Raya.	Jalan Depati Hamzah GG Ratna Raya RT. 02/ RW. 01 Kelurahan Semabung Baru, Kecamatan Girimaya, Kota Pangkal Pinang	Dinas Perhubungan	Tidak Terakomodir
8	Bangun Jaya	Pemasangan Lampu Jalan	kurangnya pencahayaan jalan pada saat malam hari	Jalan Padang Lama, RT 009/RW 003, Kelurahan Air Itam, Kecamatan Bukit Intan , Kota Pangkal Pinang	Dinas Perhubungan	Tidak Terakomodir
9	Bangun Jaya	Pemasangan Lampu Jalan	kurang nya pencahayaan saat malam hari	di perumahan Tirta Kencana Permai RT/RW 08/03 Kelurahan Sriwijaya kecamatan Girimaya Kota Pangkal Pinang, Kota Pangkal Pinang	Dinas Perhubungan	Terakomodir
10	Bangun Jaya	Pemasangan Cermin Cembung di tikungan	pemasangan cermin cembung di tikungan demi keselamatan pengendara,sehingga memungkinkan bagi pengendara untuk melihat lintasan berikutnya	Jalan Depati Hamzah Gang Gelasa RT/RW 09/03 Kelurahan sinar bulan kecamatan bukit intan, Kota Pangkal Pinang	Dinas Perhubungan	Tidak Terakomodir
11	Bangun Jaya	Pemasangan Lampu Jalan	kurangnya pencahayaan pada malam hari	Jalan Berlian V RT/RW 06/03 Kelurahan Sriwijaya Kecamatan Girimaya, Kota Pangkal Pinang	Dinas Perhubungan	Tidak Terakomodir
12	Bangun Jaya	Pemasangan Lampu Jalan	kurang nya penerangan pada malam hari	Jalan Batu Rubi VI RT/RW 001/001 Kelurahan Bukit Besar Kecamatan Girimaya, Kota Pangkal Pinang	Dinas Perhubungan	Tidak Terakomodir
13	Bangun Jaya	Pemasangan Lampu Jalan	Kurangmya Penerangan pada malam hari	Jalan Batu Rubi VII RT/RW 001/001 Kelurahan Bukit	Dinas Perhubungan	Tidak Terakomodir

NO	PENGUSUL	BIDANG URUSAN/ISU	PERMASALAHAN	LOKASI	PERANGKAT DAERAH TUJUAN	TERAKOMODIR / TIDAK TERAKOMODIR
				Besar Kecamatan Girimaya, Kota Pangkal Pinang		
14	Bangun Jaya	Pemasangan Lampu Jalan	Kurangnya Penerangan pada malam hari	Jalan Batu Rubi VIII RT/RW 001/001 Kelurahan Bukit Besar Kecamatan Girimaya, Kota Pangkal Pinang	Dinas Perhubungan	Tidak Terakomodir
15	Bangun Jaya	Pemasangan Lampu Jalan	Kurangnya Penerangan pada malam hari	Jalan Lapangan Golf RT/RW 003/001 Kelurahan Bukit Besar Kecamatan Girimaya, Kota Pangkal Pinang	Dinas Perhubungan	Tidak Terakomodir
16	Bangun Jaya	Pemasangan Lampu Jalan	Kurangnya Penerangan pada malam hari	Jalan Batu Akik XII RT/RW 004/002 Kelurahan Bukit Besar Kecamatan Girimaya, Kota Pangkal Pinang	Dinas Perhubungan	Tidak Terakomodir
17	Bangun Jaya	Pemasangan Lampu Jalan	Kurangnya Penenerangan pada malam hari	Jalan Batu Akik VIII RT/RW 005/002 Kelurahan Bukit Besar Kecamatan Girimaya, Kota Pangkal Pinang	Dinas Perhubungan	Tidak Terakomodir
18	Bangun Jaya	Pemasangan Lampu Jalan	Kurangnya Penerangan pada malam hari	Jalan Batu Akik III RT/RW 006/002 Kelurahan Bukit Besar Kecamatan Girimaya, Kota Pangkal Pinang	Dinas Perhubungan	Tidak Terakomodir
19	Bangun Jaya	Pemasangan Lampu Jalan	Kurangnya Penerangan pada malam hari	Jalan Batu Akik I RT/RW 006/002 Kelurahan Bukit Besar Kecamatan Girimaya, Kota Pangkal Pinang	Dinas Perhubungan	Tidak Terakomodir
20	Bangun Jaya	Pemasangan Lampu Jalan	Kurangnya Penerangan pada malam hari	Jalan Batu Akik II RT/RW 006/002 Kelurahan Bukit Besar Kecamatan Girimaya, Kota Pangkal Pinang	Dinas Perhubungan	Tidak Terakomodir
21	Bangun Jaya	Pemasangan Lampu Jalan	Kurangnya Penerangan pada saat malam hari	Jalan Mutiara VII RT/RW 007/003 Kelurahan Bukit	Dinas Perhubungan	Terakomodir

NO	PENGUSUL	BIDANG URUSAN/ISU	PERMASALAHAN	LOKASI	PERANGKAT DAERAH TUJUAN	TERAKOMODIR / TIDAK TERAKOMODIR
				Besar Kecamatan Girimaya, Kota Pangkal Pinang		
22	Bangun Jaya	Pemasangan Lampu Jalan	Kurangnya Penerangan pada saat malam hari	Jalan Batin Ketapik RT/RW 009/003 Kelurahan Bukit Besar Kecamatan Girimaya, Kota Pangkal Pinang	Dinas Perhubungan	Terakomodir
23	Bangun Jaya	Pemasangan Cermin Cembung di tikungan	pemasangan cermin cembung di tikungan demi keselamatan pengendara,sehingga memungkinkan bagi pengendara untuk melihat lintasan berikutnya	Jalan Terminal Dalam (Batu Akik I) RT/RW 006/002 Kelurahan Bukit Besar Kecamatan Girimaya, Kota Pangkal Pinang	Dinas Perhubungan	Tidak Terakomodir
24	Bangun Jaya	Pemasangan Cermin Cembung di tikungan	pemasangan cermin cembung di tikungan demi keselamatan pengendara,sehingga memungkinkan bagi pengendara untuk melihat lintasan berikutnya	Jalan Demang Singayuda RT/RW 008/002 Kelurahan Bukit Besar Kecamatan Girimaya (Samping Rumah Bayu), Kota Pangkal Pinang	Dinas Perhubungan	Tidak Terakomodir
25	Bangun Jaya	Pemasangan Cermin Cembung di tikungan	pemasangan cermin cembung di tikungan demi keselamatan pengendara,sehingga memungkinkan bagi pengendara untuk melihat lintasan berikutnya	Jalan Demang Singayuda Gang. Batu Rubi X RT/RW 002/001 Kelurahan Bukit Besar Kecamatan Girimaya, Kota Pangkal Pinang	Dinas Perhubungan	Tidak Terakomodir
26	Bangun Jaya	Pemasangan Cermin Cembung di tikungan	pemasangan cermin cembung di tikungan demi keselamatan pengendara,sehingga memungkinkan bagi	Gang Batu Rubi IX Kelurahan Bukit Besar Kecamatan Girimaya, Kota Pangkal Pinang	Dinas Perhubungan	Tidak Terakomodir

NO	PENGUSUL	BIDANG URUSAN/ISU	PERMASALAHAN	LOKASI	PERANGKAT DAERAH TUJUAN	TERAKOMODIR / TIDAK TERAKOMODIR
			pengendara untuk melihat lintasan berikutnya			
27	Bangun Jaya	Pemasangan Cermin Cembung di tikungan	pemasangan cermin cembung di tikungan demi keselamatan pengendara,sehingga memungkinkan bagi pengendara untuk melihat lintasan berikutnya	Gang. Batu Rubi IX RT/RW 002/001 kelurahan Bukit Besar Kecamatan Girimaya, Kota Pangkal Pinang	Dinas Perhubungan	Tidak Terakomodir
28	Bangun Jaya	Pemasangan Cermin Cembung di tikungan	pemasangan cermin cembung di tikungan demi keselamatan pengendara sehingga memungkinkan bagi pengendara untuk melihat lintasan berikutnya	Jalan Rambai Depan TK Al Hikmah RT/RW 005/002 Kelurahan Sinar Bulan Kecamatan Bukit Intan , Kota Pangkal Pinang	Dinas Perhubungan	Tidak Terakomodir
29	Bangun Jaya	Pemasangan Lampu Jalan	Kurangnya pencahayaan pada malam hari	Gang Batu Rubi II RT/RW 007/002 Kelurahan Bukit Besar Kecamatan Girimaya (Satu dimulut gang dan satu di tikungan dalam gang yang sama) , Kota Pangkal Pinang	Dinas Perhubungan	Tidak Terakomodir
30	Depati M.A. Gandhi, S.H.,M.M.	Pemasangan Lampu Jalan	Pemasangan Lampu Jalan Sebanyak 5 titik	Jl. Parit Lalang. Masjid Nur Hidayah RT. 003, RT 005, Kecamatan Rangkui, Kota Pangkal Pinang	Dinas Perhubungan	Tidak Terakomodir
31	Depati M.A. Gandhi, S.H.,M.M.	Pemasangan Lampu Jalan	Pemasangan Lampu Jalan Sebanyak 30 Titik Di Kelurahan Pintu Air	Jalan Sawo Duren, RT. 01.RW. 01 Kelurahan Pintu Air, Kecamatan Rangkui., Kota Pangkal Pinang	Dinas Perhubungan	Tidak Terakomodir

NO	PENGUSUL	BIDANG URUSAN/ISU	PERMASALAHAN	LOKASI	PERANGKAT DAERAH TUJUAN	TERAKOMODIR / TIDAK TERAKOMODIR
32	Depati M.A. Gandhi, S.H.,M.M.	Penataan jalan yang belum jelas penggunaannya	pengadaan penataan fungsi jalan sepanjang sungai rangkui	jalan sepanjang sungai rangkui, kelurahan pintu air kecamatan rangkui, Kota Pangkal Pinang	Dinas Perhubungan	Tidak Terakomodir
33	Djubaidah	Pemasangan Lampu Jalan	perbaikan lampu jalan yang rusak	Jalan Kerisi, RT/RW 004/002, Kelurahan Lontong Pancur, Kecamatan Pangkalbalam, Kota Pangkal Pinang	Dinas Perhubungan	Tidak Terakomodir
34	Djubaidah	Pemasangan Lampu Jalan	Lampu Tenaga Surya Jln 1 Kater Raya UMKM (Modal) RT 06 RW 02	Selindung Baru RT 07 RW 02 JL.Kater Raya kelurahan Selindung Baru Kecamatan Gabek, Kota Pangkal Pinang	Dinas Perhubungan	Tidak Terakomodir
35	Djubaidah	Pemasangan Lampu Jalan	Tidak ad lampu jalan	Jalan Kater Raya RT 06/ RW 02 Kelurahan selindung baru Kecamatan gabek., Kota Pangkal Pinang	Dinas Perhubungan	Tidak Terakomodir
36	Doni Prachyudi, A.Md	Pemasangan Lampu Jalan	kurang nya cahaya sehingga jalan kurang terlihat sama pengendara terutama motor	jalan pemakaman umum kampak/pelebaran tanah pemakaman. jl. utama, rt.06/rw.03, kelurahan jerambah gantung, kecamatan gabek, jalan air tawar rt.01/rw.01 jumlah 15 titik. jl. kampak dalam rt.010/rw.03 jumlah 25 titik, kelurahan tuatunu indah, kec gerunggang, Kota Pangkal Pinang	Dinas Perhubungan	Terakomodir
37	Doni Prachyudi, A.Md	Pemasangan Lampu Jalan	pemasangan lampu jalan disepanjang Jalan Bandeng	Jalan Bandeng RT. 3 RW, 02 Kel Rejosari	Dinas Perhubungan	Tidak Terakomodir

NO	PENGUSUL	BIDANG URUSAN/ISU	PERMASALAHAN	LOKASI	PERANGKAT DAERAH TUJUAN	TERAKOMODIR / TIDAK TERAKOMODIR
			Kelurahan Rejosari sebannyak 9 titik	Kec,Pangkalbalam, Kota Pangkal Pinang		
38	Doni Prachyudi, A.Md	Pemasangan Lampu Jalan	pemasangan lampu jalan disepanjang Jalan Bandeng Kelurahan Rejosari sebannyak 9 titik	Jalan Bandeng RT. 3 RW, 02 Kelurahan Rejosari, Kecamatan Pangkalbalam, Kota Pangkal Pinang	Dinas Perhubungan	Tidak Terakomodir
39	Dwi Pramono, S.E., M.M.	Pemasangan Lampu Jalan	kurangnya penerangan sehingga jalan gelap dan terjadi kecelakaan	Jalan air kampak perumahan paradise 3, RT.010/RW.003, kelurahan tua tunu indah, kecamatan gerunggang, Kota Pangkal Pinang	Dinas Perhubungan	Terakomodir
40	Dwi Pramono, S.E., M.M.	Pemasangan Lampu Jalan	kurangnya penerangan jalan disetiap sudut	jalan sumedang gang ikhlas, RT.003/RW.002, kelurahan kejaksaan, kecamatan taman sari., Kota Pangkal Pinang	Dinas Perhubungan	Tidak Terakomodir
41	Dwi Pramono, S.E., M.M.	Pemasangan Lampu Jalan	penambahan lampu	Jalan Dahlia, RT.003/RW.001, Kelurahan Bukit Merapin Kec, Gerunggang , Kota Pangkal Pinang	Dinas Perhubungan	Terakomodir
42	Dwi Pramono, S.E., M.M.	Pemasangan Lampu Jalan	penambahan lampu	jalan ikhlas gang teratai, RT.007/RW.003, kelurahan kacang pedang, kecamatan gerunggang, Kota Pangkal Pinang	Dinas Perhubungan	Tidak Terakomodir
43	Dwi Pramono, S.E., M.M.	Pemasangan Lampu Jalan	kurangnya penerangan jalanan menjadi gelap dan terjadi kecelakaan	jalan air kampak perumahan paradise 3, RT.010/RW.003, kelurahan tua tunu, kecamatan	Dinas Perhubungan	Tidak Terakomodir

NO	PENGUSUL	BIDANG URUSAN/ISU	PERMASALAHAN	LOKASI	PERANGKAT DAERAH TUJUAN	TERAKOMODIR / TIDAK TERAKOMODIR
				rangkui, Kota Pangkal Pinang		
44	Dwi Pramono, S.E., M.M.	Pemasangan Lampu Jalan	penambahan lampu	Jalan Ikhlas Gang Teratai, RT.007/RW.003, Kelurahan Kacang Pedang, Kecamatan Gerunggang, Kota Pangkal Pinang	Dinas Perhubungan	Tidak Terakomodir
45	Endang Kristiani	Pemasangan Lampu Jalan	Pemasangan lampu jalan karena tidak ada penerangan lampu jalan	Jalan basuki rahmad gang indah dua, RT02/RW01 kelurahan sriwijaya, kecamatan girimaya, Kota Pangkal Pinang	Dinas Perhubungan	Tidak Terakomodir
46	Endang Kristiani	Pemasangan Lampu Jalan	Pemasangan lampu jalan karena tidak ada penerangan jalan	Jalan tegal RT03/ RW02, kelurahan pasir putih, kecamatan bukit intan, Kota Pangkal Pinang	Dinas Perhubungan	Tidak Terakomodir
47	Endang Kristiani	Pemasangan Lampu Jalan	Pemasangan lampu jalan karena tidak ada lampu jalan	Jalan mustika 2 simpang PGRI semabung, kelurahan semabung lama, kecamatan bukit intan, Kota Pangkal Pinang	Dinas Perhubungan	Tidak Terakomodir
48	Endang Kristiani	Pemasangan Lampu Jalan	Pemasangan lampu jalan karena tidak ada lampu jalan	Jalan rasakunda RT08/RW03, kelurahan sriwijaya, kecamatan girimaya, Kota Pangkal Pinang	Dinas Perhubungan	Tidak Terakomodir
49	Endang Kristiani	Pemasangan Lampu Jalan	Pemasangan lampu jalan karena tidak ada penerangan jalan	Jalan tegal, RT04/RW02, Kelurahan pasir putih, Kecamatan bukit intan, Kota Pangkal Pinang	Dinas Perhubungan	Tidak Terakomodir

NO	PENGUSUL	BIDANG URUSAN/ISU	PERMASALAHAN	LOKASI	PERANGKAT DAERAH TUJUAN	TERAKOMODIR / TIDAK TERAKOMODIR
50	Endang Kristiani	Pemasangan Lampu Jalan	Pemasangan lampu jalan karena lampu jalan yang sudah rusak	Jalan abdullah bursyah no.56, RT05/RW02, Kelurahan bukit besar, Kecamatan girimaya, Kota Pangkal Pinang	Dinas Perhubungan	Tidak Terakomodir
51	H. Arnadi,S.TP	Pemasangan Lampu Jalan	Jalanan gelap karena belum adanya lampu jalan sehingga membahayakan pengguna jalan	Jalan Gurami 1, RT 01/RW 01, Kelurahan Gabek 1, Kecamatan Gabek., Kota Pangkal Pinang	Dinas Perhubungan	Tidak Terakomodir
52	H. Arnadi,S.TP	Pemasangan Lampu Jalan	Jalanan Gelap Belum Adanya Lampu Jalan	Jalan Gabek 1, Puskesmas Jerambah Gantung, RT 03/RW 01, Kelurahan Jerambah Gantung, Kecamatan Gabek, Kota Pangkal Pinang	Dinas Perhubungan	Tidak Terakomodir
53	H. Arnadi,S.TP	Pemasangan Cermin Cembung di tikungan	Tidak adanya cermin tikungan sehingga sulit melihat keadaan di arah berlawanan	Jalan kerisi. RT03/RW02, kelurahan Lontong Pancur, kecamatan Pangkalbalam, Kota Pangkal Pinang	Dinas Perhubungan	Tidak Terakomodir
54	H. Arnadi,S.TP	Pemasangan Lampu Jalan	jalanan yang gelap sehingga penglihatan terbatas	Jalan Puput, Pertamina Pangkal Balam, Kelurahan Lontong Pancur, Kecamatan Pangkal Balam , Kota Pangkal Pinang	Dinas Perhubungan	Terakomodir
55	H. Arnadi,S.TP	Pemasangan Lampu Jalan	Kondisi jalan yang gelap saat malam hari sehingga membahayakan pengguna jalan	Jalan Rustam Efendi, gang Terubuk 1. RT 05/RW 02, kelurahan Selindung Baru, kecamatan Gabek, Kota Pangkal Pinang	Dinas Perhubungan	Tidak Terakomodir
56	H. Arnadi,S.TP	Pemasangan Lampu Jalan	jalan gelap saat malam hari sehingga pandangan mata kurang jelas	Jalan Nila dalam, RT 08/RW 03, kelurahan Rejosari,	Dinas Perhubungan	Terakomodir

NO	PENGUSUL	BIDANG URUSAN/ISU	PERMASALAHAN	LOKASI	PERANGKAT DAERAH TUJUAN	TERAKOMODIR / TIDAK TERAKOMODIR
				kecamatan Pangkal Balam, Kota Pangkal Pinang		
57	H. Arnadi,S.TP	Pemasangan Lampu Jalan	jalanan gelap saat mlm hari sehingga mempersulit pengguna jalan	Jalan Bandeng. RT 02/RW01, kelurahan Rejosari, kecamatan Pangkalbalam, Kota Pangkal Pinang	Dinas Perhubungan	Tidak Terakomodir
58	H. Arnadi,S.TP	Pemasangan Lampu Jalan	jalanan gelap saat mlm hari sehingga mempersulit pengguna jalan	Jalan Bandeng 2, RT 02/RW 02, kelurahan Rejosari, kecamatan Pangkal Balam, Kota Pangkal Pinang	Dinas Perhubungan	Tidak Terakomodir
59	H. Arnadi,S.TP	Pemasangan Lampu Jalan	Jalanan gelap saat malam hari sehingga mempersulit pengguna jalan	Jalan Patin, Rt 005 Rw 002, Kelurahan Rejosari Kecamatan Pangkal Balam, Kota Pangkal Pinang	Dinas Perhubungan	Tidak Terakomodir
60	H. Arnadi,S.TP	Pemasangan Lampu Jalan	Jalanan gelap saat malam hari sehingga mempersulit pengguna jalan	Jalan Mujair 4 Rt 005 Rw 002, Kelurahan Rejosari Kecamatan Pangkal Balam, Kota Pangkal Pinang	Dinas Perhubungan	Tidak Terakomodir
61	H. Arnadi,S.TP	Pemasangan Lampu Jalan	Jalanan gelap saat malam hari sehingga mempersulit pengguna jalan	Jalan Mujair 5, Rt 005 Rw 002 Kelurahan Rejosari Kecamatan Pangkal Balam, Kota Pangkal Pinang	Dinas Perhubungan	Tidak Terakomodir
62	H. Arnadi,S.TP	Pemasangan Lampu Jalan	Jalanan gelap saat malam hari sehingga mempersulit pengguna jalan	Jalan Mujair Rt 006 Rw 003, Kelurahan Rejosari Kecamatan Pangkal Balam, Kota Pangkal Pinang	Dinas Perhubungan	Tidak Terakomodir
63	H. Arnadi,S.TP	Pemasangan Lampu Jalan	Jalanan gelap saat malam hari sehingga mempersulit pengguna jalan	Jalan Nusa Indah Rt 007 Rw 003, Kelurahan Rejosari Kecamatan Pangkal Balam, Kota Pangkal Pinang	Dinas Perhubungan	Tidak Terakomodir

NO	PENGUSUL	BIDANG URUSAN/ISU	PERMASALAHAN	LOKASI	PERANGKAT DAERAH TUJUAN	TERAKOMODIR / TIDAK TERAKOMODIR
64	H. Arnadi,S.TP	Pemasangan Lampu Jalan	Jalanan gelap saat malam hari sehingga mempersulit pengguna jalan	Jalan RE Martadinata, Gang Di Rt 7 Rt 007 Rw 003 Kelurahan Rejosari Kecamatan Pangkal Balam , Kota Pangkal Pinang	Dinas Perhubungan	Tidak Terakomodir
65	H. Arnadi,S.TP	Pemasangan Lampu Jalan	Jalanan gelap saat malam hari sehingga mempersulit pengguna jalan	Jalan RE Martadinata, Gang. Di Rt 9 Rt 009 Rw 003 Kelurahan Rejosari Kecamatan Pangkal Balam, Kota Pangkal Pinang	Dinas Perhubungan	Tidak Terakomodir
66	H. Arnadi,S.TP	Pemasangan Lampu Jalan	Jalanan gelap saat malam hari sehingga mempersulit pengguna jalan	Jalan RE Martadinata, Gang Di Rt 10 Rt 010 Rw 003 Kelurahan Rejosari Kecamatan Pangkal Balam, Kota Pangkal Pinang	Dinas Perhubungan	Tidak Terakomodir
67	H. Arnadi,S.TP	Pemasangan Lampu Jalan	jalan gelap saat malam hari sehingga mengurangi pandangan pengguna jalan	Jalan Bandeng 1. RT 02/RW01, kelurahan Rejosari, kecamatan Pangkal Balam, Kota Pangkal Pinang	Dinas Perhubungan	Tidak Terakomodir
68	H. Arnadi,S.TP	Pemasangan Lampu Jalan	jalanan gelap saat malam hari sehingga mengurangi pandangan pengguna jalan	Jalan Bandeng, RT03/RW01, kelurahan Rejosari, kecamatan Pangkalbalam, Kota Pangkal Pinang	Dinas Perhubungan	Tidak Terakomodir
69	H. Arnadi,S.TP	Pemasangan Lampu Jalan	Kurangnya lampu jalan perkuburan	Jalan Bawal. Rt 02/Rw 01, Kelurahan ketapang, kecamatan pangkal balam, Kota Pangkal Pinang	Dinas Perhubungan	Tidak Terakomodir
70	H. Arnadi,S.TP	Pemasangan Lampu Jalan	Kondisi jalan yang gelap saat malam hari sehingga	Jalan Rustam Efendi, gang Terubuk 2. RT 05/RW 02, kelurahan Selindung Baru,	Dinas Perhubungan	Tidak Terakomodir

NO	PENGUSUL	BIDANG URUSAN/ISU	PERMASALAHAN	LOKASI	PERANGKAT DAERAH TUJUAN	TERAKOMODIR / TIDAK TERAKOMODIR
			membahayakan pengguna jalan	kecamatan Gabek, Kota Pangkal Pinang		
71	H. Arnadi,S.TP	Pemasangan Lampu Jalan	Kondisi jalan yang gelap saat malam hari sehingga membahayakan pengguna jalan	Jalan Rustam Efendi, gang Terubuk 3. RT 05/RW 02, kelurahan Selindung Baru, kecamatan Gabek, Kota Pangkal Pinang	Dinas Perhubungan	Tidak Terakomodir
72	H. Arnadi,S.TP	Pemasangan Lampu Jalan	Kondisi jalan yang gelap saat malam hari sehingga membahayakan pengguna jalan	Jalan Rustam Efendi, gang Terubuk 4. RT 05/RW 02, kelurahan Selindung Baru, kecamatan Gabek, Kota Pangkal Pinang	Dinas Perhubungan	Tidak Terakomodir
73	H. Arnadi,S.TP	Pemasangan Lampu Jalan	Jalanan gelap karena belum adanya lampu jalan sehingga membahayakan pengguna jalan	Jalan Gurami 1 RT 01/ RW 01 Kelurahan Gabek 1, Kecamatan Gabek., , ,, Kota Pangkal Pinang	Dinas Perhubungan	Tidak Terakomodir
74	H. Arnadi,S.TP	Pemasangan Lampu Jalan	Jalanan yang gelap sehingga penglihatan terbatas	Jalan Puput, RT01/RW01, Pertamina Pangkal Balam, Kelurahan Lontong Pancur, Kecamatan Pangkal Balam, Kota Pangkal Pinang	Dinas Perhubungan	Tidak Terakomodir
75	H. Arnadi,S.TP	Pemasangan Lampu Jalan	Jalan gelap saat malam hari sehingga pandangan mata kurang jelas	Jalan Nila dalam, RT 08/RW 03, kelurahan Rejosari, kecamatan Pangkal Balam, , Kota Pangkal Pinang	Dinas Perhubungan	Tidak Terakomodir
76	H. Ermawi, S.E.	Pemasangan Lampu Jalan	Kurangnya Lampu Jalan dan memberikan pencahayaan buatan bagi pengguna jalan sehingga mereka merasa aman dalam melakukan aktivitas perjalanan di malam hari.	Jalan Gajah mada II. RT 01/RW 01, Kelurahan Gajah Mada, Kecamatan Rangkui, Kota Pangkal Pinang	Dinas Perhubungan	Tidak Terakomodir

NO	PENGUSUL	BIDANG URUSAN/ISU	PERMASALAHAN	LOKASI	PERANGKAT DAERAH TUJUAN	TERAKOMODIR / TIDAK TERAKOMODIR
77	H. Ermawi, S.E.	Pemasangan Cermin Cembung di tikungan	pemasangan cermin cembung di tikungan biar tidak terjadinya kecelakaan	Jalan Gajah Mada II, RT 01/RW 01. Kelurahan Gajah Mada, Kecamatan Rangkui, Kota Pangkal Pinang	Dinas Perhubungan	Tidak Terakomodir
78	H. Ermawi, S.E.	Pemasangan Lampu Jalan	Kurangnya Lampu Jalan dan memberikan pencahayaan buatan bagi pengguna jalan sehingga mereka merasa aman dalam melakukan aktivitas perjalanan di malam hari.	jalan nanas II. gang kopi dalam, rt 07/rw 03. kelurahan gajah mada Kecamatan rangkui, Kota Pangkal Pinang	Dinas Perhubungan	Tidak Terakomodir
79	H. Ermawi, S.E.	Pemasangan Lampu Jalan	Kurangnya Lampu Jalan dan memberikan pencahayaan buatan bagi pengguna jalan sehingga mereka merasa aman dalam melakukan aktivitas perjalanan di malam hari.	Jalan Irian. RT 04/RW 02, Kelurahan Gajah Mada, Kecamatan Rangkui, Kota Pangkal Pinang	Dinas Perhubungan	Tidak Terakomodir
80	H. Ermawi, S.E.	Pemasangan Lampu Jalan	Kurangnya Lampu Jalan dan memberikan pencahayaan buatan bagi pengguna jalan sehingga mereka merasa aman dalam melakukan aktivitas perjalanan di malam hari.	Jalan KH. Masud nur rt 03/rw 05. Kelurahan masjid jamik, kecamatan rangkui, Kota Pangkal Pinang	Dinas Perhubungan	Tidak Terakomodir
81	H. Ermawi, S.E.	Pemasangan Lampu Jalan	Kurang nya lampu jalan untuk penerangan jalan dimalam hari sehingga mempermudah pengguna jalan melihat dengan lebih jelas jalan yang akan dilalui pada malam hari	Jalan Kapten Sulaiman Arif. Rt 02/Rw 01, Kelurahan masjid jamik, kecamatan rangkui, Kota Pangkal Pinang	Dinas Perhubungan	Tidak Terakomodir

NO	PENGUSUL	BIDANG URUSAN/ISU	PERMASALAHAN	LOKASI	PERANGKAT DAERAH TUJUAN	TERAKOMODIR / TIDAK TERAKOMODIR
82	H. Ermawi, S.E.	Pemasangan Lampu Jalan	Kurang nya lampu jalan untuk penerangan jalan dimalam hari sehingga mempermudah pengguna jalan melihat dengan lebih jelas jalan yang akan dilalui pada malam hari	Jalan salak II. Rt 02/Rw 01,Kelurahan keramat, kecamatan rangkui, Kota Pangkal Pinang	Dinas Perhubungan	Tidak Terakomodir
83	H. Ermawi, S.E.	Pemasangan Cermin Cembung di tikungan	pemasangan cermin cembung di tikungan	Jalan simpang tiga, rambutan III-Usada, Rt 003 Rw 001. Kelurahan keramat, kecamatan rangkui, Kota Pangkal Pinang	Dinas Perhubungan	Tidak Terakomodir
84	H. Ermawi, S.E.	Pemasangan Lampu Jalan	kurang nya lampu jalan untuk penerangan jalan dimalam hari sehingga mempermudah pengguna jalan melihat dengan lebih jelas jalan yang akan dilalui pada malam hari	Jalan KH. Mas'ud nur. Rt 05/Rw 03, kelurahan masjid jamik, kecamatan rangkui, Kota Pangkal Pinang	Dinas Perhubungan	Tidak Terakomodir
85	H. Zeki Yamani, S.H.,M.H.	Pemasangan Lampu Jalan	Kurangnya Lampu Penerangan Jalan di Daerah Tersebut	Jalan KH. Mas'ud Nur RT 003/RW 002, Kelurahan Masjid Jamik Kecamatan Rangkui, Kota Pangkal Pinang	Dinas Perhubungan	Tidak Terakomodir
86	H. Zeki Yamani, S.H.,M.H.	Pemasangan Lampu Jalan	Kurangnya Lampu Penerangan Jalan	Jalan Kapten Sulaiman Arief RT 002/RW 001, Kelurahan Masjid Jamik Kecamatan Rangkui, Kota Pangkal Pinang	Dinas Perhubungan	Tidak Terakomodir
87	H. Zeki Yamani, S.H.,M.H.	Pemasangan Lampu Jalan	Kurangnya Lampu Penerangan Jalan	Jalan SD MIN 2 RT 003/RW 003, Kelurahan Parit Lalang	Dinas Perhubungan	Tidak Terakomodir

NO	PENGUSUL	BIDANG URUSAN/ISU	PERMASALAHAN	LOKASI	PERANGKAT DAERAH TUJUAN	TERAKOMODIR / TIDAK TERAKOMODIR
				Kecamatan Rangkui, Kota Pangkal Pinang		
88	H. Zeki Yamani, S.H.,M.H.	Pemasangan Lampu Jalan	Kurangnya Penerangan Lampu Jalan	Jalan Veteran RT 002/RW 003 (Depan Masjid Al-Qalam), Kelurahan Parit Lalang Kecamatan Rangkui, Kota Pangkal Pinang	Dinas Perhubungan	Tidak Terakomodir
89	H. Zeki Yamani, S.H.,M.H.	Pemasangan Lampu Jalan	Kurangnya Penerangan Lampu Jalan	Jalan Masjid Jamik Gang Kakau RT 001/RW 001, Kelurahan Masjid Jamik Kecamatan Rangkui, Kota Pangkal Pinang	Dinas Perhubungan	Tidak Terakomodir
90	H. Zeki Yamani, S.H.,M.H.	Pemasangan Lampu Jalan	Kurangnya Lampu Penerangan Jalan	Jalan Rambutan I RT 003/RW 001, Kelurahan Keramat Kecamatan Rangkui, Kota Pangkal Pinang	Dinas Perhubungan	Tidak Terakomodir
91	H. Zeki Yamani, S.H.,M.H.	Pemasangan Lampu Jalan	Kurangnya Penerangan Lampu Jalan	Jl. KH. Mas'ud Nur RT 005/RW 002 Kelurahan Masjid Jamik Kecamatan Rangkui, Kota Pangkal Pinang	Dinas Perhubungan	Tidak Terakomodir
92	Hibir	Pemasangan Lampu Jalan	kurangnya penerangan jalan di jalan KH. Masud Nur	Jalan KH. Masud Nur RT003/RW005 Kelurahan Masjid Jamik, Kecamatan Rangkui., Kota Pangkal Pinang	Dinas Perhubungan	Tidak Terakomodir
93	Hibir	Pemasangan Lampu Jalan	Kurang nya penerangan jalan	Jalan Lada, RT009/RW003 Kelurahan Keramat, Kecamatan Rangkui (Depan kantor Lurah Keramat), Kota Pangkal Pinang	Dinas Perhubungan	Tidak Terakomodir

NO	PENGUSUL	BIDANG URUSAN/ISU	PERMASALAHAN	LOKASI	PERANGKAT DAERAH TUJUAN	TERAKOMODIR / TIDAK TERAKOMODIR
94	Hibir	Pemasangan Lampu Jalan	kurangnya penerangan jalan	RT05 Kelurahan Masjid Jamik s/d Golden Vella, Kecamatan Rangkui, Kota Pangkal Pinang	Dinas Perhubungan	Tidak Terakomodir
95	Hibir	Pemasangan Lampu Jalan	kurangnya penerangan jalan dikarenakan lampu jalan yang putus	RT03 jalan KH. Mas'ud Nur, Kelurahan Masjid Jamik, Kecamatan Rangkui, Kota Pangkal Pinang	Dinas Perhubungan	Tidak Terakomodir
96	Hibir	Pemasangan Lampu Jalan	kurangnya penerangan jalan	Jalan KH. Mas'ud Nur(belakang Masjid Jamik), RT05/RW03, Kelurahan Masjid Jamik, Kecamatan Rangkui, Kota Pangkal Pinang	Dinas Perhubungan	Tidak Terakomodir
97	Hibir	Pemasangan Lampu Jalan	kurangnya penerangan jalan	Jalan Kapten Suraiman Arif RT002/RW001 Kelurahan Masjid Jamik, Kecamatan Rangkui, Kota Pangkal Pinang	Dinas Perhubungan	Tidak Terakomodir
98	Hibir	Pemasangan Lampu Jalan	Kurang nya penerangan jalan	RT03/RW03 Kelurahan Parit Lalang, Kecamatan Rangkui, Kota Pangkal Pinang	Dinas Perhubungan	Tidak Terakomodir
99	Hibir	Pemasangan Lampu Jalan	Kurang nya penerangan jalan	RT02/RW01 Kelurahan Parit Lalang, Kecamatan Rangkui, Kota Pangkal Pinang	Dinas Perhubungan	Tidak Terakomodir
100	Hibir	Pemasangan Lampu Jalan	kurang nya penerangan jalan	RT02/RW03 Kelurahan Parit Lalang, Kecamatan Rangkui, Kota Pangkal Pinang	Dinas Perhubungan	Tidak Terakomodir

NO	PENGUSUL	BIDANG URUSAN/ISU	PERMASALAHAN	LOKASI	PERANGKAT DAERAH TUJUAN	TERAKOMODIR / TIDAK TERAKOMODIR
101	Hibir	Pemasangan Lampu Jalan	Kurang nya penerangan jalan	Jalan Veteran, RT02/RW03, Kelurahan Parit Lalang, Kecamatan Rangkui, Kota Pangkal Pinang	Dinas Perhubungan	Tidak Terakomodir
102	Hibir	Pemasangan Lampu Jalan	Kurang nya penerangan jalan	Gang kakau, RT01/RW01, Jalan Masjid Jamik, Kelurahan Masjid Jamik, Kecamatan Rangkui, Kota Pangkal Pinang	Dinas Perhubungan	Tidak Terakomodir
103	Hibir	Pemasangan Lampu Jalan	Kurang nya penerangan jalan	Jalan depan Asui, RT03/RW01, Kelurahan Kampung Bintang, Kecamatan Rangkui, Kota Pangkal Pinang	Dinas Perhubungan	Tidak Terakomodir
104	Hibir	Pemasangan Lampu Jalan	Kurang nya penerangan jalan diseluruh wilayah bintang	Jalan Yang Zubaidah, Kelurahan Bintang, Kecamatan Rangkui, Kota Pangkal Pinang	Dinas Perhubungan	Tidak Terakomodir
105	Hibir	Pemasangan Lampu Jalan	Kurang nya penerangan jalan	Seluruh wilayah Bintang, Kelurahan Bintang, Kecamatan Rangkui, Kota Pangkal Pinang	Dinas Perhubungan	Tidak Terakomodir
106	Hibir	Pemasangan Lampu Jalan	kurang nya penerangan di perkuburan belanda (Kerkhof)	Jalan Hormen Maddati, Kelurahan Melintang, Kecamatan Rangkui, Kota Pangkal Pinang	Dinas Perhubungan	Tidak Terakomodir
107	Jamaludin	Pemasangan Lampu Jalan	Jalan gelap	Jalan tuatunu indah RT 01 / RW 01 kelurahan tuatunu indah kecamatan gerunggang., Kota Pangkal Pinang	Dinas Perhubungan	Tidak Terakomodir

NO	PENGUSUL	BIDANG URUSAN/ISU	PERMASALAHAN	LOKASI	PERANGKAT DAERAH TUJUAN	TERAKOMODIR / TIDAK TERAKOMODIR
108	Jamaludin	Pemasangan Lampu Jalan	Jalan gelap	Jalan belakang Polsek RW 03/RT 07 Kelurahan tuatunu indah Kecamatan gerunggang., Kota Pangkal Pinang	Dinas Perhubungan	Tidak Terakomodir
109	Jamaludin	Pemasangan Lampu Jalan	Jalan gelap	Jalan, KH Abdurahman sidik gang Wijaya Kusuma.RT 03/ RW 02 Kelurahan rawa bangun Kecamatan Taman sari., Kota Pangkal Pinang	Dinas Perhubungan	Tidak Terakomodir
110	Jamaludin	Pemasangan Lampu Jalan	Jalan gelap	Jalan RE Martadinata RT 01/ RW 01 Kelurahan Opas Indah Kecamatan Taman Sari, Kota Pangkal Pinang	Dinas Perhubungan	Tidak Terakomodir
111	Jamaludin	Pemasangan Lampu Jalan	Jalan gelap	Di Kelurahan Taman Bunga Kecamatan Gerunggang RT 010/RW 003 , Kota Pangkal Pinang	Dinas Perhubungan	Tidak Terakomodir
112	Kalok	Pemasangan Lampu Jalan	Untuk penerangan jalan agar mempermudah bagi pengendara yg lewat di jalan tersebut pada waktu malam hari.	Jalan veteran RT 02/ RW 03 kelurahan parit lalang Kecamatan Rangkui, Kota Pangkal Pinang	Dinas Perhubungan	Tidak Terakomodir
113	Kalok	Pemasangan Lampu Jalan	Untuk penerangan biar mempermudah pengendara dan pejalan kaki yg lewat di sekitar jalan tersebut.	Jalan kubis 2 RT 01/ RW 03 kelurahan parit lalang kecamatan rangkui., Kota Pangkal Pinang	Dinas Perhubungan	Tidak Terakomodir
114	Kalok	Pemasangan Lampu Jalan	Untuk penerangan	Jalan min 2, RT 03 /RW 01 kelurahan parit lalang kecamatan rangkui., Kota Pangkal Pinang	Dinas Perhubungan	Tidak Terakomodir

NO	PENGUSUL	BIDANG URUSAN/ISU	PERMASALAHAN	LOKASI	PERANGKAT DAERAH TUJUAN	TERAKOMODIR / TIDAK TERAKOMODIR
115	Kalok	Pemasangan Lampu Jalan	Jalan gelap tujuan pemasangan lampu agar mempermudah masyarakat sekitar melakukan aktifitas pada mlm hari.	Jalan lapangan bola RT 02 RW 03 kelurahan parit lalang kecamatan rangkui., Kota Pangkal Pinang	Dinas Perhubungan	Tidak Terakomodir
116	Kalok	Pemasangan Lampu Jalan	Jalan gelap	Jalan veteran RT 02 /RW 03 kelurahan parit lalang kecamatan rangkui., Kota Pangkal Pinang	Dinas Perhubungan	Tidak Terakomodir
117	Kalok	Pemasangan Lampu Jalan	Kurangnya penerangan pada saat malam hari.	Jalan Gereja ,RT 008/RW 003 Kelurahan Bintang Kecamatan Rangkui, Kota Pangkal Pinang	Dinas Perhubungan	Tidak Terakomodir
118	Kalok	Pemasangan Lampu Jalan	Jalan gelap pemasangan lampu jalan bertujuan untuk penerangan pada waktu malam hari	Jalan Min, RT 03/RW 01 Kelurahan Parit lalang Kecamatan Rangkui, Kota Pangkal Pinang	Dinas Perhubungan	Tidak Terakomodir
119	Kalok	Pemasangan Lampu Jalan	Jalan gelap tujuan pemasangan lampu jalan untuk penerangan pada waktu malam hari	Jalan KH Mas'ud Nur ,RT 003/ RW 005 Kelurahan Masjid Jamik Kecamatan Rangkui, Kota Pangkal Pinang	Dinas Perhubungan	Tidak Terakomodir
120	Kalok	Pemasangan Lampu Jalan	Jalan gelap pemasangan lampu jalan bertujuan untuk penerangan pada waktu malam hari	Jalan Veteran ,RT 02/RW 03 Kelurahan Parit lalang Kecamatan Rangkui, Kota Pangkal Pinang	Dinas Perhubungan	Tidak Terakomodir
121	Meitarini,S.E.	Pemasangan Lampu Jalan	Pemasangan lampu jalan di daerah pasar induk ujung simpang masjid	Jalan Martadinata, RT02/RW01, Gang Kelapa, Kelurahan Pasar Padi, Kecamatan Girimaya, Kota Pangkal Pinang	Dinas Perhubungan	Tidak Terakomodir

NO	PENGUSUL	BIDANG URUSAN/ISU	PERMASALAHAN	LOKASI	PERANGKAT DAERAH TUJUAN	TERAKOMODIR / TIDAK TERAKOMODIR
122	Meitarini,S.E.	Pemasangan Cermin Cembung di tikungan	Membutuhkan cermin cembung di tikungan	Jalan Berlian I, RT03/RW01, Kelurahan Bukit Intan, Kecamatan Girimaya , Kota Pangkal Pinang	Dinas Perhubungan	Tidak Terakomodir
123	Meitarini,S.E.	Pemasangan Lampu Jalan	Membutuhkan tiang lampu dan lampu jalan	Jalan Berlian I, RT03/RW01, Kelurahan Bukit Intan, Kecamatan Girimaya , Kota Pangkal Pinang	Dinas Perhubungan	Tidak Terakomodir
124	Meitarini,S.E.	Pemasangan Lampu Jalan	Perbaikan lampu jalan yang mati di RT 003/RW 001 di depan kantor DPD	RT 003/RW 001 di depan kantor DPD, Kelurahan Bukit Besar, Kecamatan Girimaya, Kota Pangkal Pinang	Dinas Perhubungan	Tidak Terakomodir
125	Meitarini,S.E.	Pemasangan Lampu Jalan	Perbaikan lampu jalan yang mati	Jalan Girimaya, RT 004/RW 002, Kelurahan Bukit Besar, Kecamatan Girimaya, Kota Pangkal Pinang	Dinas Perhubungan	Tidak Terakomodir
126	Meitarini,S.E.	Pemasangan Cermin Cembung di tikungan	Pemasangan cermin cembung dipersimpangan arah bengkel Berkah Mulia Abadi	RT005/RW002 jalan terminal, Kelurahan Bukit Besar, Kecamatan Girimaya, Kota Pangkal Pinang	Dinas Perhubungan	Tidak Terakomodir
127	Meitarini,S.E.	Pemasangan Cermin Cembung di tikungan	Pemasangan cermin cembung di RT002/RW001	Jalan Terminal, RT002/RW001, Kelurahan Bukit Besar, Kecamatan Girimaya, Kota Pangkal Pinang	Dinas Perhubungan	Tidak Terakomodir
128	Meitarini,S.E.	Pemasangan Cermin Cembung di tikungan	Membutuhkan cermin cembung karena rawan kendaraan yang langsung berbelok ditikungan	Jalan Berlian I, RT03/RW01, Kelurahan Bukitintan, Kecamatan	Dinas Perhubungan	Tidak Terakomodir

NO	PENGUSUL	BIDANG URUSAN/ISU	PERMASALAHAN	LOKASI	PERANGKAT DAERAH TUJUAN	TERAKOMODIR / TIDAK TERAKOMODIR
				Girimaya, Kota Pangkal Pinang		
129	Meitarini,S.E.	Pemasangan Cermin Cembung di tikungan	membutuhkan cermin di tikungan	Jalan Berlian I, RT03/RW01, Kelurahan Bukit Intan, Kecamatan Girimaya, Kota Pangkal Pinang	Dinas Perhubungan	Tidak Terakomodir
130	Meitarini,S.E.	Pemasangan Lampu Jalan	Kurang nya penerangan jalan	Jalan Berlian I, RT03/RW01, Kelurahan Batu Intan, Kecamatan Girimaya, Kota Pangkal Pinang	Dinas Perhubungan	Tidak Terakomodir
131	Meitarini,S.E.	Pemasangan Lampu Jalan	perbaikan lampu jalan yang mati	Jalan Girimaya, RT004/RW002, Kelurahan Bukit Besar, Kecamatan Girimaya, Kota Pangkal Pinang	Dinas Perhubungan	Tidak Terakomodir
132	Muhammad Rusdi, S.E.,M.H.	Pemasangan Lampu Jalan	pemasangan lampu jalan dan cermin sebanyak 16 titik pada Jalan Jalur dua , Jalan Kemang Permata kelurahan Air Kepala Tujuh Kecamatan Gerunggang	Jalur Dua Jalan Kemang Permata, RT.08/RW. 03 Kelurahan Air Kepala Tujuh Kecamatan Gerunggang, Kota Pangkal Pinang	Dinas Perhubungan	Tidak Terakomodir
133	Nursamsi, S.E.	Pemasangan Lampu Jalan	Kurangnya Lampu Jalan dan memberikan pencahayaan buatan bagi pengguna jalan sehingga mereka merasa aman dalam melakukan aktivitas perjalanan di malam hari.	Gang Batu Akik III. Rt 05/Rw 02, Kelurahan Semabung Baru Kecamatan Girimaya, Kota Pangkal Pinang	Dinas Perhubungan	Tidak Terakomodir
134	Nursamsi, S.E.	Pemasangan Lampu Jalan	Kurang nya lampu jalan tidak hidup Gelap Gulita	Jalan Basuki Rahmat. Di Komplek Harmoni Rt	Dinas Perhubungan	Tidak Terakomodir

NO	PENGUSUL	BIDANG URUSAN/ISU	PERMASALAHAN	LOKASI	PERANGKAT DAERAH TUJUAN	TERAKOMODIR / TIDAK TERAKOMODIR
			menyebabkan terjadinya kecelakaan	06/Rw 02, Kelurahan Batu Intan Kecamatan Girimaya , Kota Pangkal Pinang		
135	Nursamsi, S.E.	Pemasangan Lampu Jalan	Kurangnya Lampu Jalan dan memberikan pencahayaan buatan bagi pengguna jalan sehingga mereka merasa aman dalam melakukan aktivitas perjalanan di malam hari.	Jalan Ketapang. Rt 02 Rw 01, Kelurahan Temberan Kecamatan Bukit Intan, Kota Pangkal Pinang	Dinas Perhubungan	Terakomodir
136	Nursamsi, S.E.	Pemasangan Lampu Jalan	Kurangnya Lampu Jalan dan memberikan pencahayaan buatan bagi pengguna jalan sehingga mereka merasa aman dalam melakukan aktivitas perjalanan di malam hari.	Jalan Satam Dari Simpang Taipak Siam Sampai Pasir Kuarsa Ajiuw, Rt 09, Kelurahan Semabung Baru Kecamatan Girimaya, Kota Pangkal Pinang	Dinas Perhubungan	Tidak Terakomodir
137	Nursamsi, S.E.	Pemasangan Lampu Jalan	Kurangnya Lampu Jalan dan memberikan pencahayaan buatan bagi pengguna jalan sehingga mereka merasa aman dalam melakukan aktivitas perjalanan di malam hari.	Jalan Kampung Samak. Rt 03 Rw 01, Kelurahan Sinar Bulan Kecamatan Bukit Intan, Kota Pangkal Pinang	Dinas Perhubungan	Tidak Terakomodir
138	Nursamsi, S.E.	Pemasangan Lampu Jalan	Kurangnya Lampu Penerangan Jalan	Daerah pasar induk ujung simpang masjid. RT 02/RW 01, Kelurahan pasar padi, kecamatan girimaya, Kota Pangkal Pinang	Dinas Perhubungan	Tidak Terakomodir
139	Panji Akbar, S.IP	Pemasangan Lampu Jalan	Kurangnya penerangan di jalan Gg. Maskoki IV, Kel. Gabek 1	Jl. Gang Maskoki I (Depan TPA Assa'adah), RT03/RW01, Kelurahan	Dinas Perhubungan	Tidak Terakomodir

NO	PENGUSUL	BIDANG URUSAN/ISU	PERMASALAHAN	LOKASI	PERANGKAT DAERAH TUJUAN	TERAKOMODIR / TIDAK TERAKOMODIR
				Gabek I, Kecamatan Gabek, Kota Pangkal Pinang		
140	Panji Akbar, S.IP	Pemasangan Lampu Jalan	kurangnya penerangan lampu jalan perkuburan	Jalan Bawal RT0002/RW001, Kelurahan Ampui, Kecamatan Pangkal Balam, Kota Pangkal Pinang	Dinas Perhubungan	Tidak Terakomodir
141	Panji Akbar, S.IP	Pemasangan Lampu Jalan	Kurang nya penerangan jalan	Jalan Gang Maskoki II, RT03/RW01, Kelurahan Gabek I, Kecamatan Gabek, Kota Pangkal Pinang	Dinas Perhubungan	Tidak Terakomodir
142	Panji Akbar, S.IP	Pemasangan Lampu Jalan	Kurang nya penerangan jalan	Jalan Gang Maskoki IV, RT03/RW01, Kelurahan Gabek I, Kecamatan Gabek, Kota Pangkal Pinang	Dinas Perhubungan	Tidak Terakomodir
143	Pribadi Muslim	Pemasangan Lampu Jalan	Karena tidak ada penerangan jalan	Jalan tempoa RT03/RW01, Kelurahan air kepala tujuh, kecamatan gerunggang, Kota Pangkal Pinang	Dinas Perhubungan	Tidak Terakomodir
144	Pribadi Muslim	Pemasangan Cermin Cembung di tikungan	tidak ada kaca cembung	Jalan K.H abdul hamid,RT02/RW01, kelurahan batin tikal, kecamatan taman sari, Kota Pangkal Pinang	Dinas Perhubungan	Tidak Terakomodir
145	Pribadi Muslim	Pemasangan Cermin Cembung di tikungan	tidak ada cermin cembung	Jalan bandes RT01/RW01, kelurahan bukit sari, kecamatan gerunggang, Kota Pangkal Pinang	Dinas Perhubungan	Tidak Terakomodir
146	Pribadi Muslim	Pemasangan Cermin Cembung di tikungan	cermin cembung sudah rusak	tikungan simpang jalan SD 46, RT02/RW01, kelurahan bukit sari, kecamatan gerunggang, Kota Pangkal Pinang	Dinas Perhubungan	Tidak Terakomodir

NO	PENGUSUL	BIDANG URUSAN/ISU	PERMASALAHAN	LOKASI	PERANGKAT DAERAH TUJUAN	TERAKOMODIR / TIDAK TERAKOMODIR
147	Rano	Pemasangan Lampu Jalan	Kurangnya Lampu Penerangan Jalan di Daerah Tersebut	Jalan SMK PGRI RT 004/RW 003, Kelurahan Semabung Lama Kecamatan Bukit Intan, Kota Pangkal Pinang	Dinas Perhubungan	Tidak Terakomodir
148	Rano	Pemasangan Lampu Jalan	Kurangnya Lampu Penerangan Jalan	Jalan Zamrud RT 012/RW 003, Kelurahan Semabung Lama Kecamatan Bukit Intan, Kota Pangkal Pinang	Dinas Perhubungan	Tidak Terakomodir
149	Rano	Pemasangan Lampu Jalan	Kurangnya Lampu Penerangan Jalan	Jalan Kelapa RT 002/RW 001, Kelurahan Pasar Padi Kecamatan Girimaya, Kota Pangkal Pinang	Dinas Perhubungan	Tidak Terakomodir
150	Rano	Pemasangan Lampu Jalan	Kurangnya Lampu Penerangan Perkuburan	Jalan Kakap IV RT 004/RW 002 (Perkuburan Ampui), Kelurahan Ampui Kecamatan Pangkal Balam, Kota Pangkal Pinang	Dinas Perhubungan	Tidak Terakomodir
151	Riduan Nasrul	Pemasangan Lampu Jalan	kurang nya penerangan jalan dipersimpangan	Jalan Melati, Kelurahan Gerunggang, Kecamatan Taman Sari, Kota Pangkal Pinang	Dinas Perhubungan	Tidak Terakomodir
152	Riduan Nasrul	Pemasangan Lampu Jalan	Kurang nya penerangan jalan simpang Raskin	Simpang Raskin, Kelurahan Tua Tunu, Kecamatan gerunggang, Kota Pangkal Pinang	Dinas Perhubungan	Tidak Terakomodir
153	Riduan Nasrul	Pemasangan Cermin Cembung di tikungan	membutuhkan cermin di tikungan	Jalan Bandes, RT02/RW01, Kelurahan Bukit Sari, Kecamatan Gerunggang, Kota Pangkal Pinang	Dinas Perhubungan	Tidak Terakomodir
154	Riduan Nasrul	Pemasangan Cermin Cembung di tikungan	membutuhkan cermin di tikungan	Jalan Kayu Putih, RT02/RW01, Kelurahan Bukit Sari, Kecamatan	Dinas Perhubungan	Tidak Terakomodir

NO	PENGUSUL	BIDANG URUSAN/ISU	PERMASALAHAN	LOKASI	PERANGKAT DAERAH TUJUAN	TERAKOMODIR / TIDAK TERAKOMODIR
				Gerunggang, Kota Pangkal Pinang		
155	Rio Setiady, S.T.	Pemasangan Lampu Jalan	jalanan di malam hari gelap sehingga mengurangi pandangan saat berjalan	Jalan Sumedang. RT 002 RW 001, kelurahan Kejaksaan, kecamatan Gerunggang, Kota Pangkal Pinang	Dinas Perhubungan	Tidak Terakomodir
156	Rio Setiady, S.T.	Pemasangan Lampu Jalan	jalanan di malam hari gelap sehingga mengurangi pandangan saat berjalan	Jalan M. Toyib, RT 01/RW 01, kelurahan Kejaksaan, kecamatan Taman Sari, Kota Pangkal Pinang	Dinas Perhubungan	Tidak Terakomodir
157	Rio Setiady, S.T.	Pemasangan Cermin Cembung di tikungan	Untuk menambah jarak pandang pengemudi kendaraan bermotor	Jalan Bandes. Rt 01/Rw 01. Kelurahan Bukit Sari, Kecamatan Gerunggang, Kota Pangkal Pinang	Dinas Perhubungan	Tidak Terakomodir
158	Rio Setiady, S.T.	Pemasangan Cermin Cembung di tikungan	Kurang nya cermin cembung Untuk menambah jarak pandang pengemudi kendaraan bermotor	Jalan Sekar. Rt 01/Rw 01, Kelurahan Bukit sari, Kecamatan Gerunggang, Kota Pangkal Pinang	Dinas Perhubungan	Tidak Terakomodir
159	Rio Setiady, S.T.	Pemasangan Lampu Jalan	kurang nya lampu jalan untuk penerangan jalan dimalam hari sehingga mempermudah pengguna jalan melihat dengan lebih jelas jalan yang akan dilalui pada malam hari	Jalan melati persimpangan, Rt 06/Rw 02. kelurahan taman bunga, kecamatan gerunggang, Kota Pangkal Pinang	Dinas Perhubungan	Tidak Terakomodir
160	Rio Setiady, S.T.	Pemasangan Lampu Jalan	kurang nya lampu jalan untuk penerangan jalan dimalam hari sehingga mempermudah pengguna jalan melihat dengan lebih	Sepanjang jalan raskin ,Jalan SD di simpang Raskin, Rt 04/Rw 02. Kelurahan air kepala tujuh, kecamatan gerunggang, Kota Pangkal Pinang	Dinas Perhubungan	Terakomodir

NO	PENGUSUL	BIDANG URUSAN/ISU	PERMASALAHAN	LOKASI	PERANGKAT DAERAH TUJUAN	TERAKOMODIR / TIDAK TERAKOMODIR
			jelas jalan yang akan dilalui pada malam hari			
161	Rosdiansyah Rasyid	Pemasangan Cermin Cembung di tikungan	Cermin cembung sudah pecah/rusak	Gang Merpati II RT 002/RW 001 Kelurahan Gedung Nasional Kecamatan Tamansari, Kota Pangkal Pinang	Dinas Perhubungan	Tidak Terakomodir
162	Rosdiansyah Rasyid	Pemasangan Lampu Jalan	Kurangnya lampu jalan	Jalan KH. Abdurrahman Siddiq Gang Wijaya Kusuma II RT 003/RW 002 Kelurahan Rawa Bangun Kecamatan Tamansari, Kota Pangkal Pinang	Dinas Perhubungan	Tidak Terakomodir
163	Rosdiansyah Rasyid	Pemasangan Lampu Jalan	kurangnya pencahayaan malam hari	Jalan KH. Abdul Hamid Depan Masjid Arroihan RT 01 RW 01 Kelurahan Batin Tikal Kecamatan Tamansari, Kota Pangkal Pinang	Dinas Perhubungan	Tidak Terakomodir
164	Rosdiansyah Rasyid	Pemasangan Lampu Jalan	perbaikan lampu jalan	Jalan RE Martadinata RT. 05 No. 51 Kelurahan Gedung Nasional Kecamatan Tamansari, Kota Pangkal Pinang	Dinas Perhubungan	Tidak Terakomodir
165	Rosdiansyah Rasyid	Pemasangan Lampu Jalan	Kurangnya pencahayaan jalan, banyak lampu yang sudah rusak atau mati	Gang Ikhlas RT 03/RW 02 Kelurahan Kacang pedang Kecamatan Gerunggang, Kota Pangkal Pinang	Dinas Perhubungan	Tidak Terakomodir
166	Rudi Hentoni, S.T.	Pemasangan Cermin Cembung di tikungan	tidak ada cermin cembung	jalan bandes, RT01/RW01, kelurahan bukit sari, kecamatan gerunggang, Kota Pangkal Pinang	Dinas Perhubungan	Tidak Terakomodir

NO	PENGUSUL	BIDANG URUSAN/ISU	PERMASALAHAN	LOKASI	PERANGKAT DAERAH TUJUAN	TERAKOMODIR / TIDAK TERAKOMODIR
167	Rudi Hentoni, S.T.	Pemasangan Cermin Cembung di tikungan	karena cermin cembung yang rusak	Jalan simpang SD 46 masjid suhada, RT02/RW01, kelurahan bukit sari, kecamatan gerunggang, Kota Pangkal Pinang	Dinas Perhubungan	Tidak Terakomodir
168	Rudi Kurniawan,S.E.	Pemasangan Lampu Jalan	Kurangnya Lampu Penerangan Jalan di Daerah Tersebut	Jalan Selangat RT 006/RW 002, Kelurahan Selindung Baru Kecamatan Gabek, Kota Pangkal Pinang	Dinas Perhubungan	Tidak Terakomodir
169	Sadiri	Marka Jalan	untuk mempermudah penyeberangan anak sekolah	JL.basuki rahmat RT06/RW03 kelurahan Sriwijaya kecamatan girimaya, Kota Pangkal Pinang	Dinas Perhubungan	Tidak Terakomodir
170	Sadiri	Pemasangan Lampu Jalan	kurangnya penerangan di simpang PGRI, dan sering terjadi tindak kriminal	JL.Mustika II RT03/RW01 kelurahan semabung lama kecamatan girimaya, Kota Pangkal Pinang	Dinas Perhubungan	Tidak Terakomodir
171	Sadiri	Pemasangan Lampu Jalan	kurangnya penerangan di simpang masjid dekat pasar induk	JL.Demak RT02/RW01 kelurahan pasir putih kecamatan bukit intan, Kota Pangkal Pinang	Dinas Perhubungan	Tidak Terakomodir
172	Syahrumadhon	Pemasangan Cermin Cembung di tikungan	Tidak terlihatnya kendaraan di arah berlawanan	Jalan Pasir Padi. Gang Kabung. Rt 06/Rw 02, Kelurahan Air Itam Kecamatan Bukit Intan, Kota Pangkal Pinang	Dinas Perhubungan	Tidak Terakomodir
173	Syahrumadhon	Pemasangan Lampu Jalan	Keadaan Jalan Sangat Gelap Saat Malam Hari	Jalan Al Mabrur, TR 06/RW 02, Kelurahan Bacang Kecamatan Bukit Intan, Kota Pangkal Pinang	Dinas Perhubungan	Tidak Terakomodir

NO	PENGUSUL	BIDANG URUSAN/ISU	PERMASALAHAN	LOKASI	PERANGKAT DAERAH TUJUAN	TERAKOMODIR / TIDAK TERAKOMODIR
174	Syahrumadhon	Pemasangan Lampu Jalan	Terjadi kerusakan pada lampu dan menerangi jalan yang gelap	Jalan Depati Hamzah, Rt 06/Rw 02, Kelurahan Air Itam Kecamatan Bukit Intan, Kota Pangkal Pinang	Dinas Perhubungan	Tidak Terakomodir
175	Syahrumadhon	Pemasangan Lampu Jalan	mengurangi jumlah kecelakaan pada malam hari terutama untuk jalan yang dilalui oleh kendaraan roda dua, jalan yang bersinggungan dengan lingkungan penduduk di sekitar jalan.	Jalan Kelkak Cam. Rt 04/Rw 02, Kelurahan Air Itam Kecamatan Bukit Intan, Kota Pangkal Pinang	Dinas Perhubungan	Tidak Terakomodir
176	Syahrumadhon	Pemasangan Lampu Jalan	mengurangi jumlah kecelakaan pada malam hari terutama untuk jalan yang dilalui oleh kendaraan roda dua. dan menerangi jalan	Jalan H.Soleh Ke Jalan Air Payak. Rt 03/Rw 01, Kelurahan Air Itam Kecamatan Bukit Intan, Kota Pangkal Pinang	Dinas Perhubungan	Tidak Terakomodir
177	Syahrumadhon	Pemasangan Lampu Jalan	Menerangi Jalan Biar Tidak Gelap Menghindari kecelakaan	Jalan Tanjung Bunga. Rt 01/ Rw 01, Kelurahan Temberan Kecamatan Bukit Intan, Kota Pangkal Pinang	Dinas Perhubungan	Terakomodir
178	Syahrumadhon	Pemasangan Lampu Jalan	Penambahan lampu jalan	Jalan Jamrud 2, RT 13/RW 03 kelurahan Semabung Lama, kecamatan Bukit Intan, Kota Pangkal Pinang	Dinas Perhubungan	Tidak Terakomodir
179	Syahrumadhon	Pemasangan Lampu Jalan	Kurangnya lampu jalan	Jalan Mustika. RT 05/RW 01, kelurahan Semabung Lama, kecamatan Bukit Intan, Kota Pangkal Pinang	Dinas Perhubungan	Tidak Terakomodir
180	Syahrumadhon	Pemasangan Cermin Cembung di tikungan	tidak bisa melihat keadaan di arah berlawanan	Jalan Mustika. RT 05/RW 01, kelurahan Semabung	Dinas Perhubungan	Tidak Terakomodir

NO	PENGUSUL	BIDANG URUSAN/ISU	PERMASALAHAN	LOKASI	PERANGKAT DAERAH TUJUAN	TERAKOMODIR / TIDAK TERAKOMODIR
				Lama, kecamatan Bukit Intan, Kota Pangkal Pinang		
181	Syahrumadhon	Pemasangan Lampu Jalan	jalan gelap saat malam hari sehingga membahayakan bagi penggunan jalan	Jalan Air Kabung. RT06/RW02, kelurahan Temberan, kecamatan Bukit Intan, Kota Pangkal Pinang	Dinas Perhubungan	Tidak Terakomodir
182	Syahrumadhon	Pemasangan Lampu Jalan	belum adanya lampu jalan sehingga membuat jalanan gelap dan berbahaya bagi pengguna jalan	Gang Merah Delima. RT 02/RW 01, Kelurahan Air Itam, kecamatan Bukit Intan, Kota Pangkal Pinang	Dinas Perhubungan	Tidak Terakomodir
183	Syahrumadhon	Pemasangan Lampu Jalan	belum adanya lampu jalan sehingga membuat jalanan gelap dan berbahaya bagi pengguna jalan	Jalan Hidayatussalikin. RT04/RW02, kelurahan Air Itam, kecamatan Bukit Intan, Kota Pangkal Pinang	Dinas Perhubungan	Tidak Terakomodir
184	Syahrumadhon	Pemasangan Lampu Jalan	kurangnya lampu jalan agar tidak terjadi kecelakaan	Jalan Pasir Putih, daerah pasar induk ujung simpang masjid, Rt 02/Rw 01, kelurahan Pasar Padi, kecamatan girimaya, Kota Pangkal Pinang	Dinas Perhubungan	Tidak Terakomodir
185	Zainuri	Pemasangan Lampu Jalan	Kurangnya penerangan lampu jalan di perkuburan	Jalan Bawal. Rt 02/Rw 01, Kelurahan Ampui, Kecamatan Pangkal Balam, Kota Pangkal Pinang	Dinas Perhubungan	Tidak Terakomodir
186	Abang Hertza, S.H.	Pembuatan Jalan Setapak	dikarenakan belum adanya akses jalan bagi masyarakat dalam melakukan aktifitas kegiatan sehari-hari	Jalan Irian (Belakang SD Negeri 11 Kota Pangkal Pinang), Kelurahan Gajah Mada, Kecamatan Rangkui, Kota Pangkal Pinang	Pekerjaan Umum dan Penataan Ruang	Tidak Terakomodir
187	Abang Hertza, S.H.	Pengaspalan Jalan	permukaan jalan yang sudah rusak, sehingga mengganggu aktifitas warga	Jalan Liong Boen RT/RW 06/02, Kelurahan Melintang, Kecamatan	Pekerjaan Umum dan	Tidak Terakomodir

NO	PENGUSUL	BIDANG URUSAN/ISU	PERMASALAHAN	LOKASI	PERANGKAT DAERAH TUJUAN	TERAKOMODIR / TIDAK TERAKOMODIR
				Rangkui, Kota Pangkal Pinang	Penataan Ruang	
188	Abang Hertza, S.H.	Pengaspalan Jalan	permukaan jalan yang sudah rusak, sehingga mengganggu aktifitas warga	Jalan Tomat 4 RT/RW 04/02, Kelurahan Melintang, Kecamatan Rangkui, Kota Pangkal Pinang	Pekerjaan Umum dan Penataan Ruang	Tidak Terakomodir
189	Abang Hertza, S.H.	Pengaspalan Jalan	permukaan jalan yang sudah rusak, sehingga mengganggu aktifitas warga	Jalan Tomat 4 RT/RW 06/02, Kelurahan Melintang, Kecamatan Rangkui, Kota Pangkal Pinang	Pekerjaan Umum dan Penataan Ruang	Terakomodir
190	Abang Hertza, S.H.	Pembangunan Gedung Kantor	banyak bangunan yang sudah tidak layak digunakan membuat beraktivitas di dalamnya menjadi kurang nyaman	Jalan Cendawan RT 003 RW 001, Kelurahan Parit Lalang, Kecamatan Rangkui (GEDUNG KANTOR KELURAHAN PARIT LALANG), Kota Pangkal Pinang	Pekerjaan Umum dan Penataan Ruang	Tidak Terakomodir
191	Ahmad Amir	PEMBANGUNAN JALAN (LAPEN)	jalannya berlobang	gg.tenggiri 2 RT06/03 kelurahan ketapang kecamatan pangkal balam, Kota Pangkal Pinang	Pekerjaan Umum dan Penataan Ruang	Tidak Terakomodir
192	Ahmad Amir	PEMBANGUNAN JALAN (LAPEN)	Pembangunan jalan karena banyak jalan yang tidak rata	jalan bawal, RT 02 RW 01, Kelurahan ampui, Kecamatan pangkal balam, Kota Pangkal Pinang	Pekerjaan Umum dan Penataan Ruang	Terakomodir
193	Ahmad Amir	Pelebaran Bandar	Pelebaran bandar karena bandar terlalu kecil	Jalan mujair satu, RT05/RW02, Kelurahan ampui, Kecamatan pangkalbalam, Kota Pangkal Pinang	Pekerjaan Umum dan Penataan Ruang	Tidak Terakomodir

NO	PENGUSUL	BIDANG URUSAN/ISU	PERMASALAHAN	LOKASI	PERANGKAT DAERAH TUJUAN	TERAKOMODIR / TIDAK TERAKOMODIR
194	Andi	PENINGKATAN JALAN (HOTMIX)	peningkatan Jalan dari Conblok ke Jalan cor atau Hotmix	Jalan Widuri Bulan 4 RT. 01, RW.01. Kelurahan Air itam, Kecamatan Bukit Intan , Kota Pangkal Pinang	Pekerjaan Umum dan Penataan Ruang	Tidak Terakomodir
195	Andi	PEMBANGUNAN TALUD / TANGGUL SUNGAI	Pembangunan Talud Lanjutan di Kelurahan Semabung Lama dengan Lebar 5 Meter dan Panjang 500 M kiri Kanan	Jalan Depati Hamzah, RT. 13 RW. 03 Kelurahan Semabung Lama,Kecamatan Bukit Intan, Kota Pangkal Pinang	Pekerjaan Umum dan Penataan Ruang	Tidak Terakomodir
196	Andi	Pembangunan Saluran Drainase	Pembangunan Saluran Drainase/Saluran Primer Di Kelurahan Pasir Putih dengan Panjang kurang lebih 200 Meter dan Lebar 2 Meter	Jalan Denpasar, Gang Lombok Kelurahan Pasir Putih RT. 08 RW. 03 Kec. Bukit Intan Kota Pangkal Pinang , Kota Pangkal Pinang	Pekerjaan Umum dan Penataan Ruang	Tidak Terakomodir
197	Andi	PENINGKATAN JALAN (HOTMIX)	Peningkatan Jalan dari Conblox Ke jalan Hotmix	Jalan Widuri Bulan IV RT. 01, RW. 01 Kelurahan Air Itam, Kecamatan Bukit Intan., Kota Pangkal Pinang	Pekerjaan Umum dan Penataan Ruang	Tidak Terakomodir
198	Andi	PEMBANGUNAN TALUD / TANGGUL SUNGAI	Pembangunan Talud Lanjutan di Kelurahan Semabung Lama dengan Lebar 5 Meter dan Panjang 500 M kiri Kanan	Jalan Depati Hamzah RT. 13. RW. 03 Kelurahan Semabung Lama, Kecamatan Bukit Intan , Kota Pangkal Pinang	Pekerjaan Umum dan Penataan Ruang	Tidak Terakomodir
199	Bangun Jaya	Pembangunan/Perbaikan Saluran Rumah Tangga	Pembangunan Saluran Rumah Tangga dikarenakan belum adanya pembuatan Saluran Rumah Tangga, sehingga dapat mengalirkan bermacam air buangan Rumah Tangga, dan diharapkan setelah	Jalan Basuki Rachmad Ujung III RT/RW 008/003 Kelurahan Sriwijaya Kecamatan Girimaya Kota Pangkal Pinang, Kota Pangkal Pinang	Pekerjaan Umum dan Penataan Ruang	Tidak Terakomodir

NO	PENGUSUL	BIDANG URUSAN/ISU	PERMASALAHAN	LOKASI	PERANGKAT DAERAH TUJUAN	TERAKOMODIR / TIDAK TERAKOMODIR
			teralisasinya pembuatan Saluran Rumah Tangga tersebut, dapat berdampak positif bagi masyarakat agar dapat mengurangi jumlah intesitas air disaat terjadinya hujan			
200	Bangun Jaya	Pembangunan/Perbaikan Saluran Rumah Tangga	dikarenakan tanah disepanjang saluran tersebut tergerus air sepanjang 130 meter	Jalan Basuki Rachmad Ujung 3, RT/RW 008/003, Kelurahan Sriwijaya, Kecamatan Girimaya, Kota Pangkal Pinang	Pekerjaan Umum dan Penataan Ruang	Tidak Terakomodir
201	Bangun Jaya	Pembuatan saluran rumah tangga	Permasalahan tanah pada salah satu rumah warga tergerus air sehingga di usulkan untuk membuat saluran rumah tangga sepanjang 150 meter	Jalan Basuki rachmad ujung 3 RT/RW 08/03 , Kelurahan Sriwijaya Kecamatan Girimaya, Kota Pangkal Pinang	Pekerjaan Umum dan Penataan Ruang	Tidak Terakomodir
202	Bangun Jaya	Rehabilitasi Bandar/Drainase	Dengan di rehabnya drainase di sepanjang rumah bu yani sampai rumah bapak efendi agar pada saat hujan air dapat mengalir dengan lancar dan tidak mampet dan menyebabkan air meluber ke jalan	Jalan Sinar Bulan RT/RW 05/02 Kelurahan sinar bulan kecamatan Bukit Intan, Kota Pangkal Pinang	Pekerjaan Umum dan Penataan Ruang	Tidak Terakomodir
203	Bangun Jaya	Pembuatan Bandar/Drainase	dikarenakan belum adanya pembuatan bandar/drainase, sehingga berakibat terjadinya banjir, dan diharapkan setelah teralisasinya pembuatan bandar/drainase tersebut,	Jalan Delima Siam III RT/RW 001/002, Kelurahan Sriwijaya Kecamatan Girimaya , Kota Pangkal Pinang	Pekerjaan Umum dan Penataan Ruang	Terakomodir

NO	PENGUSUL	BIDANG URUSAN/ISU	PERMASALAHAN	LOKASI	PERANGKAT DAERAH TUJUAN	TERAKOMODIR / TIDAK TERAKOMODIR
			dapat berdampak positif bagi masyarakat agar dapat mengurangi jumlah intesitas air disaat terjadinya hujan			
204	Bangun Jaya	Rehabilitasi Jalan Setapak	jalan rusak dan perlu perbaikan	Jalan Delima Siam VIII RT/RW 03/01 Kelurahan sriwijaya , Kecamatan Girimaya , Kota Pangkal Pinang	Pekerjaan Umum dan Penataan Ruang	Tidak Terakomodir
205	Bangun Jaya	Pembuatan Bandar/Drainase	dikarenakan belum adanya pembuatan bandar/drainase, sehingga berakibat terjadinya banjir, dan diharapkan setelah teralisasinya pembuatan bandar/drainase tersebut, dapat berdampak positif bagi masyarakat agar dapat mengurangi jumlah intesitas air disaat terjadinya hujan (L 40X60) P 70 Meter	JALAN DELIMA SIAM VIII RT/RW 03/01 KELURAHAN SRIWIJAYA KECAMATAN GIRIMAYA, Kota Pangkal Pinang	Pekerjaan Umum dan Penataan Ruang	Tidak Terakomodir
206	Bangun Jaya	Perbaikan/Rehabilitasi Drainase yang Rusak	Perbaikan drainase dengan mengganti pinggiran dan dindingselokan dengan selokan cetakan semen (seperti jalan Girimaya) karena yang lama sudah lebih 70% keropos dan air meluber ke jalan +- 150 meter (150x70x40)	Jalan Demang Singayuda (Belakang SPBU) RT/RW 07/02 Kelurahan Bukit Besar Kecamatan Girimaya, Kota Pangkal Pinang	Pekerjaan Umum dan Penataan Ruang	Tidak Terakomodir
207	Bangun Jaya	Rehabilitasi Bandar/Drainase	Aspal dan Bandar tidak rata lebih tinggi Bandar daripada	Jalan Delima Siam IV RT/RW 05/02 Kelurahan Sriwijaya Kecamatan	Pekerjaan Umum dan	Terakomodir

NO	PENGUSUL	BIDANG URUSAN/ISU	PERMASALAHAN	LOKASI	PERANGKAT DAERAH TUJUAN	TERAKOMODIR / TIDAK TERAKOMODIR
			Aspal 200 meter (Lebar +- 50 cm dan Ketebalan +-10 cm)	Girimaya, Kota Pangkal Pinang	Penataan Ruang	
208	Bangun Jaya	Rehabilitasi Bandar/Drainase	Perlunya Perbaikan bandar /Drainase +- 100 meter dengan Peninggian Drainase 50 cm	Jalan Basuki Rachmat Ujung I Gang Sawah, Kelurahan Sriwijaya Kecamatan Girimaya, Kota Pangkal Pinang, Kota Pangkal Pinang	Pekerjaan Umum dan Penataan Ruang	Tidak Terakomodir
209	Bangun Jaya	Rehabilitasi Jalan Setapak	Adanya Kerusakan di Jalan Setapak	Jalan Delima Siam VIII RT/RW 03/01 Kelurahan Sriwijaya Kecamatan Girimaya, Kota Pangkal Pinang	Pekerjaan Umum dan Penataan Ruang	Tidak Terakomodir
210	Bangun Jaya	Pengaspalan Jalan	Perlunya pengaspalan ulang karena Jalan rusak	Jalan Bukit Tunggal 1 RT/RW 08/02 Kelurahan Sriwijaya Kecamatan Girimaya, Kota Pangkal Pinang	Pekerjaan Umum dan Penataan Ruang	Tidak Terakomodir
211	Bangun Jaya	Pembuatan Jalan Setapak	Pembangunan Jalan Setapak Baru untuk mempermudah akses bagi Masyarakat dan Transportasi untuk Meningkatkan Kelancaran Arus Lalu Lintas dan Khususnya dalam menghubungkan Daerah satu ke Daerah yang lainnya. (panjang +- 60 m Lebar 130 cm)	Jalan Batu Rubi VIII RT/RW 01/01 Kelurahan Bukit Besar Kecamatan Girimaya, Kota Pangkal Pinang	Pekerjaan Umum dan Penataan Ruang	Tidak Terakomodir
212	Bangun Jaya	Pembuatan Jalan Setapak	Pembangunan Jalan Setapak Baru untuk mempermudah akses bagi Masyarakat dan	Jalan Delima Siam III RT/RW 003/001 Kelurahan Bukit Besar Kecamatan	Pekerjaan Umum dan	Tidak Terakomodir

NO	PENGUSUL	BIDANG URUSAN/ISU	PERMASALAHAN	LOKASI	PERANGKAT DAERAH TUJUAN	TERAKOMODIR / TIDAK TERAKOMODIR
			Transportasi untuk Meningkatkan Kelancaran Arus Lalu Lintas dan Khususnya dalam menghubungkan Daerah satu ke Daerah yang lainnya.	Girimaya, Kota Pangkal Pinang	Penataan Ruang	
213	Bangun Jaya	Pembuatan Jalan Setapak	Pembangunan Jalan Setapak Baru untuk mempermudah akses bagi Masyarakat dan Transportasi untuk Meningkatkan Kelancaran Arus Lalu Lintas dan Khususnya dalam menghubungkan Daerah satu ke Daerah yang lainnya. (panjang +- 60 m Lebar 130 cm)	Jalan Mutiara V RT/RW 07/03 Kelurahan Bukit Besar Kecamatan Girimaya, Kota Pangkal Pinang	Pekerjaan Umum dan Penataan Ruang	Tidak Terakomodir
214	Bangun Jaya	Rehabilitasi Jalan Setapak	Jalan rusak dan perlu perbaikan	Jalan Batu Rubi X RT/RW 02/01 Kelurahan Bukit Besar Kecamatan Girimaya, Kota Pangkal Pinang	Pekerjaan Umum dan Penataan Ruang	Tidak Terakomodir
215	Bangun Jaya	Rehabilitasi Jalan Setapak	Jalan rusak dan perlu perbaikan	Gang. Mutiara II RT/RW 08/03 Kelurahan Bukit Besar Kecamatan Girimaya, Kota Pangkal Pinang	Pekerjaan Umum dan Penataan Ruang	Tidak Terakomodir
216	Bangun Jaya	Rehabilitasi Jalan Setapak	Jalan rusak dan perlu perbaikan	Gang Mutiara II RT/RW 08/03 Kelurahan Bukit Besar Kecamatan Girimaya, Kota Pangkal Pinang	Pekerjaan Umum dan Penataan Ruang	Tidak Terakomodir
217	Bangun Jaya	Rehabilitasi Jalan Setapak	jalan rusak dan perlu perbaikan	Jalan Batin Ketapik RT/RW 09/03 Kelurahan Bukit	Pekerjaan Umum dan	Tidak Terakomodir

NO	PENGUSUL	BIDANG URUSAN/ISU	PERMASALAHAN	LOKASI	PERANGKAT DAERAH TUJUAN	TERAKOMODIR / TIDAK TERAKOMODIR
				Besar Kecamatan Girimaya, Kota Pangkal Pinang	Penataan Ruang	
218	Bangun Jaya	Pembuatan Bandar/Drainase	dikarenakan belum adanya pembuatan bandar/drainase, sehingga berakibat terjadinya banjir, dan diharapkan setelah teralisasinya pembuatan bandar/drainase tersebut, dapat berdampak positif bagi masyarakat agar dapat mengurangi jumlah intesitas air disaat terjadinya hujan	Jalan Batu Rubi VI RT/RW 01/01 Kelurahan Bukit Besar Kecamatan Girimaya, Kota Pangkal Pinang	Pekerjaan Umum dan Penataan Ruang	Tidak Terakomodir
219	Bangun Jaya	Pembuatan Bandar/Drainase	dikarenakan belum adanya pembuatan bandar/drainase, sehingga berakibat terjadinya banjir, dan diharapkan setelah teralisasinya pembuatan bandar/drainase tersebut, dapat berdampak positif bagi masyarakat agar dapat mengurangi jumlah intesitas air disaat terjadinya hujan	Jalan Demang Singayuda Dalam RT/RW 01/01 Kelurahan Bukit Besar Kecamatan Girimya, Kota Pangkal Pinang	Pekerjaan Umum dan Penataan Ruang	Tidak Terakomodir
220	Bangun Jaya	Pembuatan Bandar/Drainase	dikarenakan belum adanya pembuatan bandar/drainase, sehingga berakibat terjadinya banjir, dan diharapkan setelah teralisasinya pembuatan bandar/drainase tersebut, dapat berdampak positif bagi masyarakat agar dapat	Gang Mutiara V/VI RT/RW 07/03 Kelurahan Bukit Besar Kecamatan Girimaya, Kota Pangkal Pinang	Pekerjaan Umum dan Penataan Ruang	Tidak Terakomodir

NO	PENGUSUL	BIDANG URUSAN/ISU	PERMASALAHAN	LOKASI	PERANGKAT DAERAH TUJUAN	TERAKOMODIR / TIDAK TERAKOMODIR
			mengurangi jumlah intesitas air disaat terjadinya hujan			
221	Bangun Jaya	Pembuatan Bandar/Drainase	dikarenakan belum adanya pembuatan bandar/drainase, sehingga berakibat terjadinya banjir, dan diharapkan setelah teralisasinya pembuatan bandar/drainase tersebut, dapat berdampak positif bagi masyarakat agar dapat mengurangi jumlah intesitas air disaat terjadinya hujan	Gang Mutiara III RT/RW 07/03 Kelurahan Bukit Besar Kecamatan Girimaya, Kota Pangkal Pinang	Pekerjaan Umum dan Penataan Ruang	Tidak Terakomodir
222	Bangun Jaya	Perbaikan/Rehabilitasi Drainase yang Rusak	Dengan di rehabnya drainase agar pada saat hujan air dapat mengalir dengan lancar dan tidak mampet dan menyebabkan air meluber ke jalan	Jalan Batu Rubi X RT/RW 02/01 Kelurahan Bukit Besar Kecamatan Girimaya, Kota Pangkal Pinang	Pekerjaan Umum dan Penataan Ruang	Terakomodir
223	Bangun Jaya	Rehabilitasi Bandar/Drainase	Dengan di rehabnya drainase agar pada saat hujan air dapat mengalir dengan lancar dan tidak mampet dan menyebabkan air meluber ke jalan (Bandar besar) Panjang 400 meter Tinggi 40 meter	Jalan H.M.Nur RT/RW 004/002 Kelurahan Bukit Besar Kecamatan Girimaya , Kota Pangkal Pinang	Pekerjaan Umum dan Penataan Ruang	Terakomodir
224	Bangun Jaya	Rehabilitasi Bandar/Drainase	Dengan di rehabnya drainase agar pada saat hujan air dapat mengalir dengan lancar dan tidak mampet dan menyebabkan air meluber ke jalan	Jalan Mutiara II RT/RW 007/003 Kelurahan Bukit Besar Kecamatan Girimaya, Kota Pangkal Pinang	Pekerjaan Umum dan Penataan Ruang	Tidak Terakomodir

NO	PENGUSUL	BIDANG URUSAN/ISU	PERMASALAHAN	LOKASI	PERANGKAT DAERAH TUJUAN	TERAKOMODIR / TIDAK TERAKOMODIR
225	Bangun Jaya	Perbaikan Sumur Umum	Perlunya Sumur Umum Bagi Masyarakat di sekitar	Jalan Batu Akik III RT/RW 006/002 Kelurahan Bukit Besar Kecamatan Girimaya, Kota Pangkal Pinang	Pekerjaan Umum dan Penataan Ruang	Tidak Terakomodir
226	Bangun Jaya	Pembuatan Jalan Setapak	Pembangunan Jalan Setapak Baru untuk mempermudah akses bagi Masyarakat dan Transportasi untuk Meningkatkan Kelancaran Arus Lalu Lintas dan Khususnya dalam menghubungkan Daerah satu ke Daerah yang lainnya.	Gang. Perbakin Dalam RT/RW 007/002 Kelurahan Sriwijaya Kecamatan Girimaya (Belakang Pos Kambling belakang Rumah Suli), Kota Pangkal Pinang	Pekerjaan Umum dan Penataan Ruang	Tidak Terakomodir
227	Bangun Jaya	Pembuatan Bandar/Drainase	dikarenakan belum adanya pembuatan bandar/drainase, sehingga berakibat terjadinya banjir, dan diharapkan setelah teralisasinya pembuatan bandar/drainase tersebut, dapat berdampak positif bagi masyarakat agar dapat mengurangi jumlah intesitas air disaat terjadinya hujan. Bandar besar belakang rumah	Jalan Batu Akik VIII (Bapak Marno) RT/RW 005/002 Kelurahan Bukit Besar Kecamatan Girimaya, Kota Pangkal Pinang	Pekerjaan Umum dan Penataan Ruang	Tidak Terakomodir
228	Bangun Jaya	Pembuatan Bandar/Drainase	dikarenakan belum adanya pembuatan bandar/drainase, sehingga berakibat terjadinya banjir, dan diharapkan setelah teralisasinya pembuatan bandar/drainase tersebut,	Jalan Batu Akik VIII RT/RW 005/002 Kelurahan Bukit Besar Kecamatan Girimaya, Kota Pangkal Pinang	Pekerjaan Umum dan Penataan Ruang	Tidak Terakomodir

NO	PENGUSUL	BIDANG URUSAN/ISU	PERMASALAHAN	LOKASI	PERANGKAT DAERAH TUJUAN	TERAKOMODIR / TIDAK TERAKOMODIR
			dapat berdampak positif bagi masyarakat agar dapat mengurangi jumlah intesitas air disaat terjadinya hujan (Drainase Kecil Samping Rumah)			
229	Bangun Jaya	Pembuatan Jalan Setapak	Pembangunan Jalan Setapak Baru untuk mempermudah akses bagi Masyarakat dan Transportasi untuk Meningkatkan Kelancaran Arus Lalu Lintas dan Khususnya dalam menghubungkan Daerah satu ke Daerah yang lainnya.	Jalan Batu Akik VIII RT/RW 005/002 Kelurahan Bukit Besar Kecamatan Girimaya , Kota Pangkal Pinang	Pekerjaan Umum dan Penataan Ruang	Tidak Terakomodir
230	Bangun Jaya	Pembuatan Jalan Setapak	Pembangunan Jalan Setapak Baru untuk mempermudah akses bagi Masyarakat dan Transportasi untuk Meningkatkan Kelancaran Arus Lalu Lintas dan Khususnya dalam menghubungkan Daerah satu ke Daerah yang lainnya.	Depan SMPN 8 Pangkal Pinang Gang Batu Akik VIII kelurahan Bukit Besar Kecamatan Girimaya RT/RW 005/002, Kota Pangkal Pinang	Pekerjaan Umum dan Penataan Ruang	Tidak Terakomodir
231	Bangun Jaya	Rehabilitasi Bandar/Drainase	Perlunya perbaikan bandar/ drainase +- 100 meter dengan peninggian 50cm	Jalan Basuki Rachmat Ujung I Gang Sawah , RT/RW 006/003 Kelurahan Sriwijaya Kecamatan Girimaya, Kota Pangkal Pinang, , ,, Kota Pangkal Pinang	Pekerjaan Umum dan Penataan Ruang	Tidak Terakomodir
232	Bangun Jaya	Pembuatan Bandar/Drainase	dikarenakan belum adanya pembuatan bandar/drainase,	Jalan Delima Siam III RT/Rw 001/001 kelurahan	Pekerjaan Umum dan	Tidak Terakomodir

NO	PENGUSUL	BIDANG URUSAN/ISU	PERMASALAHAN	LOKASI	PERANGKAT DAERAH TUJUAN	TERAKOMODIR / TIDAK TERAKOMODIR
			sehingga berakibat terjadinya banjir, dan diharapkan setelah teralisasinya pembuatan bandar/drainase tersebut, dapat berdampak positif bagi masyarakat agar dapat mengurangi jumlah intesitas air disaat terjadinya hujan	Sriwijaya Kecamatan Girimaya, Kota Pangkal Pinang	Penataan Ruang	
233	Bangun Jaya	Pengaspalan Jalan	Perlunya pengaspalan jalan yang rusak	Gang Satam VIII RT/RW 05/03 Kelurahan Semabung Baru dari Rumah Ayung sampai Rumah Acau (JAP DJIT TJAN) , Kota Pangkal Pinang	Pekerjaan Umum dan Penataan Ruang	Tidak Terakomodir
234	Bangun Jaya	Perbaikan/Rehabilitasi Drainase yang Rusak	Drainase rusak dan perlu perbaikan	perlu perbaikan Gang.Satam VIII RT/RW 09/03 Kelurahan Semabung Baru Kecamat Girimaya, Kota Pangkal Pinang	Pekerjaan Umum dan Penataan Ruang	Tidak Terakomodir
235	Bangun Jaya	Pembuatan Bandar/Drainase	Dikarenakan adanya kerusakan pada bandar/drainase tersebut	Jalan BukitTunggal II RT.08 RW.03 Kelurahan sriwijaya Kecamatan Bukit Intan, , ,, Kota Pangkal Pinang	Pekerjaan Umum dan Penataan Ruang	Tidak Terakomodir
236	Bangun Jaya	Pembangunan Trotoar	Perbaikan trotoar sekaligus drainase dengan mengganti pinggiran dan dindingselokan dengan selokan cetakan semen (seperti jalan Girimaya) karena yang lama sudah lebih 70% keropos dan air	Jalan Demang Singayuda (Belakang SPBU) RT/RW 07/02 Kelurahan Bukit Besar Kecamatan Girimaya,, Kota Pangkal Pinang	Pekerjaan Umum dan Penataan Ruang	Tidak Terakomodir

NO	PENGUSUL	BIDANG URUSAN/ISU	PERMASALAHAN	LOKASI	PERANGKAT DAERAH TUJUAN	TERAKOMODIR / TIDAK TERAKOMODIR
			meluber ke jalan +- 150 meter			
237	Bangun Jaya	Pembuatan Bandar/Drainase	Pembangunan drainase menghindari terjadinya genangan air di permukaan dan mencegah terjadinya banjir	Jalan Basuki Rahmad RT/RW 006/001 Kelurahan Sriwijaya Kecamatan Girimaya, Kota Pangkal Pinang	Pekerjaan Umum dan Penataan Ruang	Tidak Terakomodir
238	Bangun Jaya	Pembuatan Bandar/Drainase	Pembangunan drainase menghindari terjadinya genangan air di permukaan dan mencegah terjadinya banjir (Panjang 104,5 Meter. Karena Volume tidak bisa koma di sini volume (koefisien yang benar)	Jalan Air Mawar 1 RT/RW 002/001 Keluraha Air Mawar Kecamatan Bukit Intan, Kota Pangkal Pinang	Pekerjaan Umum dan Penataan Ruang	Tidak Terakomodir
239	Bangun Jaya	Pembangunan Saluran Drainase	Guna mengurangi dampak air pasang/banjir Rob. bandar besar ukuran kanan 250 meter dan kiri 250 meter	Jalan Nipah RT/RW 006/003 Kelurahan Pasir Putih Kecamatan Bukit Intan , Kota Pangkal Pinang	Pekerjaan Umum dan Penataan Ruang	Tidak Terakomodir
240	Bangun Jaya	Pemindahan/Relokasi Tiang Listrik/Lampu	Pemindahan/relokasi tiang listrik/lampu yang tepat berada di tengah halaman salah satu rumah warga di jalan perbakin	Di salah satu rumah warga di Jalan perbakin, kelurahan sriwijaya kecamatan girimaya kota Pangkal Pinang RT/RW 009/003, Kota Pangkal Pinang	Pekerjaan Umum dan Penataan Ruang	Tidak Terakomodir
241	Bangun Jaya	Pemindahan/Relokasi Tiang Listrik/Lampu	Pemindahan/relokasi tiang listrik/lampu yang tepat berada di tengah halaman salah satu rumah warga di jalan perbakin	Di salah satu Rumah warga di Jalan Perbakin Kelurahan Sriwijaya Kecamatan Girimaya Kota Pangkal Pinang RT/RW 009/003, Kota Pangkal Pinang	Pekerjaan Umum dan Penataan Ruang	Tidak Terakomodir

NO	PENGUSUL	BIDANG URUSAN/ISU	PERMASALAHAN	LOKASI	PERANGKAT DAERAH TUJUAN	TERAKOMODIR / TIDAK TERAKOMODIR
242	Depati M.A. Gandhi, S.H.,M.M.	Perbaikan/Rehabilitasi Drainase yang Rusak	Perbaikan/ Rehabilitasi Drainase dikarena Banyak Sampah	Jalan M. H. Muhidin No. 87, Kelurahan Bintang, Kecamatan Rangkui, Depan Apotik Bangka, Kota Pangkal Pinang	Pekerjaan Umum dan Penataan Ruang	Tidak Terakomodir
243	Depati M.A. Gandhi, S.H.,M.M.	Pengaspalan Jalan	Pengaspalan jalan rumah sepanjang 400 Meter	Jalan Solihin GP, Kelurahan Asam, Gang Akanur RT. 06/RW 02. Kecamatan Rangkui, Kota Pangkal Pinang	Pekerjaan Umum dan Penataan Ruang	Tidak Terakomodir
244	Depati M.A. Gandhi, S.H.,M.M.	Pengaspalan Jalan	perbaikan jalan usaha kampung keramat dan aliran drainase	Jalan irian, RT 01 Kelurahan Gaja Mada Kecamatan Rangkui Kota Pangkal Pinang, Kota Pangkal Pinang	Pekerjaan Umum dan Penataan Ruang	Tidak Terakomodir
245	Depati M.A. Gandhi, S.H.,M.M.	Renovasi Jalan	Renovasi Jalan sepanjang 1000 Meter	Jalan Irian Gang Melinjo V, RT.0, NO. 62, Kelurahan Gajah Mada, Kecamatan Rangkui., Kota Pangkal Pinang	Pekerjaan Umum dan Penataan Ruang	Tidak Terakomodir
246	Depati M.A. Gandhi, S.H.,M.M.	Pengaspalan Jalan	pengasplan jalan rumah warga	Jalan Irian Gang Melinjo V RT 05/ RW 03 Kelurahan Gajah Mada Kecamatan Rangkui, Kota Pangkal Pinang	Pekerjaan Umum dan Penataan Ruang	Tidak Terakomodir
247	Depati M.A. Gandhi, S.H.,M.M.	PEMELIHARAAN BERKALA JALAN	Perbaikan Jalan Yang Rusak Sepanjang Sungai Rangkui dan Pemotongan Dahan Pohon dan Ranting Yang Sudah Subur	Jalan Kurma RT 01/RW 01 Kelurahan Pintu Air, Kecamatan Rangkui, Kota Pangkal Pinang	Pekerjaan Umum dan Penataan Ruang	Tidak Terakomodir

NO	PENGUSUL	BIDANG URUSAN/ISU	PERMASALAHAN	LOKASI	PERANGKAT DAERAH TUJUAN	TERAKOMODIR / TIDAK TERAKOMODIR
248	Depati M.A. Gandhi, S.H.,M.M.	PENINGKATAN JALAN (HOTMIX)	Peningkatan Jalan Hotmix pada halaman masjid hakimah arif, Dengan Panjang Kurang Lebih 300 Meter	Jalan Pahlawan 12 (gang masjid), aspal halaman masjid hakimah arif, RT.10. RW. 03. Kelurahan Kacang Pedang, Kecamatan Gerunggang.,, Kota Pangkal Pinang	Pekerjaan Umum dan Penataan Ruang	Tidak Terakomodir
249	Depati M.A. Gandhi, S.H.,M.M.	PENINGKATAN JALAN (HOTMIX)	Jalan Pahlawan 12 (gang masjid), aspal halaman masjid hakimah arif, RT.10. Kelurahan Kacang Pedang, Kecamatan Gerunggang.	Jalan Pahlawan 12 (gang masjid), aspal halaman masjid hakimah arif, RT.10. RW. 03 Kelurahan Kacang Pedang, Kecamatan Gerunggang., Kota Pangkal Pinang	Pekerjaan Umum dan Penataan Ruang	Tidak Terakomodir
250	Djubaidah	Rehabilitasi Bandar/Drainase	Perbaikan Bandar	Jl.Kerisi RT 04 RW 02 Kelurahan Lontong Pancur, Kecamatan Pangkalbalam, Kota Pangkal Pinang	Pekerjaan Umum dan Penataan Ruang	Tidak Terakomodir
251	Djubaidah	Rehabilitasi Bandar/Drainase	Bandar kurang dalam sehingga air naik ke permukaan.	Jalan ekor kuning RT 10/RW 03 Kelurahan Rejosari Kecamatan Pangkal Balam., Kota Pangkal Pinang	Pekerjaan Umum dan Penataan Ruang	Tidak Terakomodir
252	Djubaidah	Pembangunan Saluran Jalan	Perbaikan saluran air sepanjang jalan Mujair (Arah lahan masjid AL-Fattah)	jl,.R.A Hundani No.2 kelurahan gabek 2 kecamatan gabek , Kota Pangkal Pinang	Pekerjaan Umum dan Penataan Ruang	Tidak Terakomodir
253	Doni Prachyudi, A.Md	Pembuatan Jalan Setapak	permbuatan jalan stapak konblok/ semen cor	jalan sumedang gang pipit, rt.006/rw.002, kelurahan kacang pedang, kecamatan gerunggang. (samping	Pekerjaan Umum dan Penataan Ruang	Terakomodir

NO	PENGUSUL	BIDANG URUSAN/ISU	PERMASALAHAN	LOKASI	PERANGKAT DAERAH TUJUAN	TERAKOMODIR / TIDAK TERAKOMODIR
				rumah rustam sikun), Kota Pangkal Pinang		
254	Doni Prachyudi, A.Md	PENINGKATAN JALAN (HOTMIX)	Jalan Berlubang, Air tergenang dan Belum di Aspal, Kondisi Jalan Rusak Parah di Kawasan Jalan Keluarga RT.01 RW. 01 Kel.Lontong Pancur, Kec Pangkalbalam	Jalan Keluarga, RT. 01 RW. 01 Kel. Lontong Pancur, Kec.Pangkalbalam, Kota Pangkal Pinang	Pekerjaan Umum dan Penataan Ruang	Tidak Terakomodir
255	Doni Prachyudi, A.Md	Pembangunan Saluran Drainase	Pembangun Saluran Drainase di Keluarahan Gabek Dua Kecamatan Gabek, No. 25	Jalan Jendral Sudirman No. 25 Kelurahan Gabek Dua, Kecamatan Gabek RT. 01/RW.01 , Kota Pangkal Pinang	Pekerjaan Umum dan Penataan Ruang	Tidak Terakomodir
256	Doni Prachyudi, A.Md	PEMBANGUNAN JALAN (LAPEN)	Pembangunan Jalan Lintas Utara Kelurahan Tua Tunu kurang Lebih 1000 M	Jalan Lingkar Kota RT.01/RW.01, Kelurahan Tua Tunu, Kecamatan Gerunggang, Kota Pangkal Pinang	Pekerjaan Umum dan Penataan Ruang	Tidak Terakomodir
257	Doni Prachyudi, A.Md	Pembangunan Saluran Jalan	Pembangunan Saluran Jalan Layang Layang RT. 06 RW. 02 Kelurahan Air Kepala Tujuh, Kec. Gerunggang kurang lebih 1000 Meter	Jalan Layang Layang RT. 06 RW. 02 Kelurahan Air Kepala Tujuh, Kec. Gerunggang, Kota Pangkal Pinang	Pekerjaan Umum dan Penataan Ruang	Tidak Terakomodir
258	Doni Prachyudi, A.Md	Pembangunan Saluran Drainase	Pembangun Saluran Drainase di Keluarahan Gabek Dua Kecamatan Gabek, No. 25	Jalan Jendral Sudirman No. 25 RT. 01/RW.01 ,Kelurahan Gabek Dua, Kecamatan Gabek., Kota Pangkal Pinang	Pekerjaan Umum dan Penataan Ruang	Tidak Terakomodir
259	Doni Prachyudi, A.Md	Pembangunan Saluran Jalan	Pembangunan Saluran Jalan Layang Layang RT. 06 RW. 02 Kelurahan Air Kepala	Jalan Cendrawasi Gang Jalan Layang Layang RT. 06 RW. 02 Kelurahan Air	Pekerjaan Umum dan	Tidak Terakomodir

NO	PENGUSUL	BIDANG URUSAN/ISU	PERMASALAHAN	LOKASI	PERANGKAT DAERAH TUJUAN	TERAKOMODIR / TIDAK TERAKOMODIR
			Tujuh, Kec. Gerunggang kurang lebih 1000 Meter	Kepala Tujuh, Kecamatan Gerunggang,, Kota Pangkal Pinang	Penataan Ruang	
260	Doni Prachyudi, A.Md	Pembuatan Jalan Setapak	Permbuatan jalan setapak Conblok atau semen cor di jalan sumedang gang pipit, rt.006/rw.002, kelurahan kacang pedang, kecamatan gerunggang. (samping rumah rustam sikun),	Jalan sumedang gang pipit, RT.006,RW.002, Kelurahan Kacang Pedang, Kecamatan Gerunggang, Kota Pangkal Pinang	Pekerjaan Umum dan Penataan Ruang	Terakomodir
261	Dr. Zufriady, S.E,M.M.	Pembuatan Bandar/Drainase	Pembuatan Bandar	Jalan Vitnan. RT 04/RW 02, Dibelakang Rumah Sodara Peri. Kelurahan Kacang Pedang, Kecamatan Gerunggang, Kota Pangkal Pinang	Pekerjaan Umum dan Penataan Ruang	Tidak Terakomodir
262	Dr. Zufriady, S.E,M.M.	Rehabilitasi Jalan Setapak	Rehabilitasi Jalan Setapak Karena Jalan Rusak	Gang Malio 1. RT 04/RW 02, Arah Rumah Pak Suyusman. Kelurahan Kacang Pedang, Kecamatan Gerunggang, Kota Pangkal Pinang	Pekerjaan Umum dan Penataan Ruang	Tidak Terakomodir
263	Dr. Zufriady, S.E,M.M.	Rehabilitasi Jalan Setapak	Rehabilitasi Jalan Setapak Yang Rusak	Jalan Adhiyaksa. RT 04/RW 02, Gang sri gunting, depang smp 2. Kelurahan Kacang Pedang, Kecamatan Gerunggang, Kota Pangkal Pinang	Pekerjaan Umum dan Penataan Ruang	Tidak Terakomodir
264	Dr. Zufriady, S.E,M.M.	Rehabilitasi Bandar/Drainase	Rehabilitasi Bandar/Drainase	Jalan Depati Bahrin. Gang asoka 7, RT 006/RW 002 , Kelurahan Opas Indah,	Pekerjaan Umum dan Penataan Ruang	Tidak Terakomodir

NO	PENGUSUL	BIDANG URUSAN/ISU	PERMASALAHAN	LOKASI	PERANGKAT DAERAH TUJUAN	TERAKOMODIR / TIDAK TERAKOMODIR
				Kecamatan Taman sari, Kota Pangkal Pinang		
265	Dr. Zufriady, S.E,M.M.	Pengaspalan Jalan	Peningkatan jalan dari batako ke aspal	Gang Nuri Rt 004 Rw 005 Kelurahan Kacang Pedang Kecamatan Gerunggang, Kota Pangkal Pinang	Pekerjaan Umum dan Penataan Ruang	Tidak Terakomodir
266	Dwi Pramono, S.E., M.M.	Pembuatan Jalan Setapak	dikarenakan hujan lebat sehingga mengakibatkan jalan rusak dan berlubang jadi harus di perbaiki ulang	Gang merak, RT.009/RW.003, kelurahan kacang pedang, kecamatan gerunggang, Kota Pangkal Pinang	Pekerjaan Umum dan Penataan Ruang	Tidak Terakomodir
267	Dwi Pramono, S.E., M.M.	Pembuatan Bandar/Drainase	sering terjadi banjir karena got yang terlalu kecil	jalan kacang pedang, RT.004/RW.001, kelurahan kacang pedang, kecamatan gerunggang, Kota Pangkal Pinang	Pekerjaan Umum dan Penataan Ruang	Tidak Terakomodir
268	Dwi Pramono, S.E., M.M.	Pengaspalan Jalan	kerusakan aspal	jalan taman bunga, RT.009/RW.003, kecamatan gerunggang , Kota Pangkal Pinang	Pekerjaan Umum dan Penataan Ruang	Tidak Terakomodir
269	Dwi Pramono, S.E., M.M.	Pembuatan Bandar/Drainase	bandar yg kecil dan penumpukan sampah	jalan kampung melayu lewat smp 3 belok kanan, jalan melati l RT.003/RW.001 kelurahan bukit merapen, kecamatan gerunggang., Kota Pangkal Pinang	Pekerjaan Umum dan Penataan Ruang	Tidak Terakomodir
270	Dwi Pramono, S.E., M.M.	Pelebaran Bandar	perbaikan saluran air	jalan. letkol saleh ode, RT.006/RW.002, kelurahan kacang pedang, kecamatan gerunggang (depan rumah	Pekerjaan Umum dan Penataan Ruang	Tidak Terakomodir

NO	PENGUSUL	BIDANG URUSAN/ISU	PERMASALAHAN	LOKASI	PERANGKAT DAERAH TUJUAN	TERAKOMODIR / TIDAK TERAKOMODIR
				Hj. Nurhaida/ apan zuhri), Kota Pangkal Pinang		
271	Dwi Pramono, S.E., M.M.	Peningkatan Kualitas Jalan	perbaikan jalan konblok yang sudah rusak dijadikan semen cor	jalan letkol saleh ode, RT.006/RW.002 gang. roni, kelurahan kacang pedang, kecamatan gerunggang (samping alfa mart), Kota Pangkal Pinang	Pekerjaan Umum dan Penataan Ruang	Tidak Terakomodir
272	Dwi Pramono, S.E., M.M.	Pembuatan Bandar/Drainase	pembuatan saluran air yang belum ada	jalan sumedang gang.pipit, rt.006/rw.002, kelurahan kacang pedang, kecamatan gerunggang (samping kebun kelapa sawit adam huri), Kota Pangkal Pinang	Pekerjaan Umum dan Penataan Ruang	Tidak Terakomodir
273	Dwi Pramono, S.E., M.M.	Pelebaran Bandar	perbaikan saluran air yang buntuh karena ditutup oleh aspal	jalan sumedang, rt.006/rw.002, kelurahan kacang pedang, kecamatan gerunggang (depan rumah pak H. erwin rommel, SH.MH), Kota Pangkal Pinang	Pekerjaan Umum dan Penataan Ruang	Tidak Terakomodir
274	Dwi Pramono, S.E., M.M.	Perbaikan/Rehabilitasi Drainase yang Rusak	perbaikan saluran air yang rusak	jalan letkol saleh ode, RT.006/RW.002, kelurahan kacang pedang, kecamatan gerunggang (depan rumah Hj. nurhaida/ afan zuhri), Kota Pangkal Pinang	Pekerjaan Umum dan Penataan Ruang	Tidak Terakomodir
275	Dwi Pramono, S.E., M.M.	Pengaspalan Jalan	pengaspalan jalan yang berlubang sepanjang 100 meter	Jalan Haji umar menuju TPU kampak, RT.001/RW.001, Kelurahan Jerambah Gantung,	Pekerjaan Umum dan Penataan Ruang	Tidak Terakomodir

NO	PENGUSUL	BIDANG URUSAN/ISU	PERMASALAHAN	LOKASI	PERANGKAT DAERAH TUJUAN	TERAKOMODIR / TIDAK TERAKOMODIR
				Kecamatan Gabek, Kota Pangkal Pinang		
276	Dwi Pramono, S.E., M.M.	Pengaspalan Jalan	kerusakan aspal	Jalan Taman Bunga, RT.009/RW.003, Kelurahan Bukit Sari, Kecamatan Gerunggang , Kota Pangkal Pinang	Pekerjaan Umum dan Penataan Ruang	Tidak Terakomodir
277	Dwi Pramono, S.E., M.M.	Pengaspalan Jalan	jalan yang berlubang sangat berbahaya bagi pengendara motor	menuju pesantren stq alfatih, jl. H.umar menuju TPU kampak, kelurahan jerambah gantung, kecamatan gabek, Kota Pangkal Pinang	Pekerjaan Umum dan Penataan Ruang	Tidak Terakomodir
278	Dwi Pramono, S.E., M.M.	Perbaikan Sumur Umum	Perbaikan Mesin Air Bor/Sumur Umum yang sudah rusak	jalan nyatoh dalam, RT. 006/RW.002, kelurahan Bukit Sari, Kecamatan Garunggang , Kota Pangkal Pinang	Pekerjaan Umum dan Penataan Ruang	Tidak Terakomodir
279	Dwi Pramono, S.E., M.M.	Pelebaran Bandar	ukuran bandar yang tertutup jalan	Jalan Sumedang, RT.006/RW.002, Kelurahan Kacang Pedang, Kecamatan Gerunggang (depan rumah pak H. erwin rommel, SH.MH), Kota Pangkal Pinang	Pekerjaan Umum dan Penataan Ruang	Tidak Terakomodir
280	Endang Kristiani	Renovasi Jalan	Renovasi jalan karena jalan rusak	Jalan haji usman, RT06/RW02, kelurahan air itam, kecamatan bukit intan, Kota Pangkal Pinang	Pekerjaan Umum dan Penataan Ruang	Tidak Terakomodir
281	Endang Kristiani	Penanggulangan Banjir	Penanggulangan banjir karena sering terjadi banjir saat musim hujan	jalan ratma raya dibelakang sd 41, RT01/RW01, kelurahan semabung baru,	Pekerjaan Umum dan	Tidak Terakomodir

NO	PENGUSUL	BIDANG URUSAN/ISU	PERMASALAHAN	LOKASI	PERANGKAT DAERAH TUJUAN	TERAKOMODIR / TIDAK TERAKOMODIR
				kecamatan girimaya, Kota Pangkal Pinang	Penataan Ruang	
282	Endang Kristiani	Pengaspalan Jalan	Pengaspalan jalan karena jalan yang belum di aspal	Jalan ramah RT lama, RT03/RW02 kelurahan air mawar, kecamatan bukit intan, Kota Pangkal Pinang	Pekerjaan Umum dan Penataan Ruang	Tidak Terakomodir
283	Endang Kristiani	PEMBANGUNAN JALAN (LAPEN)	Pembangunan jalan karena pembangunan jalan yang belum terselesaikan	kantor lurah semabung lama, kelurahan semabung lama, kecamatan bukit intan, Kota Pangkal Pinang	Pekerjaan Umum dan Penataan Ruang	Tidak Terakomodir
284	Endang Kristiani	Rehabilitasi Bandar/Drainase	Rehabilitasi bandar karena bandar tersumbat	Jalan raya pasir padi RT06/RW01, kelurahan air itam, kecamatan pasir padi, Kota Pangkal Pinang	Pekerjaan Umum dan Penataan Ruang	Tidak Terakomodir
285	Endang Kristiani	Renovasi Jalan	Renovasi jalan karena jalan rusak dan berlobang	Jalan haji usman, RT06/RW02, Kelurahan air itam, Kecamatan bukit intan, Kota Pangkal Pinang	Pekerjaan Umum dan Penataan Ruang	Tidak Terakomodir
286	Endang Kristiani	Pengaspalan Jalan	Pengaspalan jalan karena aspal jalan yang rusak dan berlobang	Gang denpasar IV, RT04/RW02, Kelurahan pasir putih, Kecamatan girimaya, Kota Pangkal Pinang	Pekerjaan Umum dan Penataan Ruang	Tidak Terakomodir
287	Endang Kristiani	Pengaspalan Jalan	Pengaspalan jalan karena aspal jalan yang rusak dan berlobang	Gang permata satu, RT04/RW02, Kelurahan pasir putih, Kecamatan Girimaya, Kota Pangkal Pinang	Pekerjaan Umum dan Penataan Ruang	Tidak Terakomodir
288	Endang Kristiani	Rehabilitasi Bandar/Drainase	Rehabilitasi bandar karena bandar tersumbat	Jalan abdullah bursyah No.56, RT05/RW02, Kelurahan bukit besar,	Pekerjaan Umum dan Penataan Ruang	Tidak Terakomodir

NO	PENGUSUL	BIDANG URUSAN/ISU	PERMASALAHAN	LOKASI	PERANGKAT DAERAH TUJUAN	TERAKOMODIR / TIDAK TERAKOMODIR
				Kecamatan girimaya, Kota Pangkal Pinang		
289	Endang Kristiani	Pengaspalan Jalan	Pengaspalan jalan karena jalan belum diaspal	Jalan pabrik bata, RT03/RW02, Kelurahan air mawar, Kecamatan bukit intan, Kota Pangkal Pinang	Pekerjaan Umum dan Penataan Ruang	Tidak Terakomodir
290	Endang Kristiani	Rehabilitasi Bandar/Drainase	Rehabilitasi bandar karena bandar tersumbat	Semabung baru dekat SDN 41, RT01/RW01, Kelurahan semabung baru, Kecamatan girimaya, Kota Pangkal Pinang	Pekerjaan Umum dan Penataan Ruang	Tidak Terakomodir
291	H. Arnadi,S.TP	Penanggulangan Banjir	terjadinya banjir di daerah tersebut	jalan gurami 2 RT 08/RW 03, kelurahan Gabek 1, kecamatan Gabek, Kota Pangkal Pinang	Pekerjaan Umum dan Penataan Ruang	Tidak Terakomodir
292	H. Arnadi,S.TP	Perbaikan/Rehabilitasi Drainase yang Rusak	saluran air mampet di karenakan drainase yang sudah rusak	Jalan Gurami 1 RT 07, RW 02 Kelurahan Gabek 1 Kecamatan Gabek, Kota Pangkal Pinang	Pekerjaan Umum dan Penataan Ruang	Terakomodir
293	H. Arnadi,S.TP	Penanggulangan Banjir	belum adanya solusi untuk penangan banjir	Jalan gabek 1, Puskesmas Jerambah Gantung, RT 03/RW 01. Kelurahan Jerambah Gantung, Kecamatan Gabek, Kota Pangkal Pinang	Pekerjaan Umum dan Penataan Ruang	Tidak Terakomodir
294	H. Arnadi,S.TP	Pembangunan Saluran Drainase	Belum adanya saluran drainase untuk saluran air	Jalan Rustam Efendi, RT 002 RW 002, Kelurahan Lontong Pancur, Kecamatan Pangkalbalam, Kota Pangkal Pinang	Pekerjaan Umum dan Penataan Ruang	Tidak Terakomodir
295	H. Arnadi,S.TP	Rehabilitasi Bandar/Drainase	Dikarenakan bandar yang sudah rusak saat hujan	Perumahan Pondok Indah 2, RT 05 RW 02, Kelurahan	Pekerjaan Umum dan	Tidak Terakomodir

NO	PENGUSUL	BIDANG URUSAN/ISU	PERMASALAHAN	LOKASI	PERANGKAT DAERAH TUJUAN	TERAKOMODIR / TIDAK TERAKOMODIR
			bandar tidak bisa menampung debit air yang banyak	Lontong Pancur, Kecamatan Pangkal Balam, Kota Pangkal Pinang	Penataan Ruang	
296	H. Arnadi,S.TP	Pengaspalan Jalan	Jalanan Masih Tanah sehingga membahayakan warga	Jalan Kerisi. RT 04 RW 02, Kelurahan Lontong Pancur, Kecamatan Pangkal Balam, Kota Pangkal Pinang	Pekerjaan Umum dan Penataan Ruang	Tidak Terakomodir
297	H. Arnadi,S.TP	Pemasangan Plat Duiker	Saluran air yang kecil membuat air tidak bisa tertampung	Jalan Kerisi. RT 04 RW 02, Kelurahan Lontong Pancur, Kecamatan Pangkal Balam, Kota Pangkal Pinang	Pekerjaan Umum dan Penataan Ruang	Tidak Terakomodir
298	H. Arnadi,S.TP	Rehabilitasi Bandar/Drainase	bandar yang sudah mulai rusak sehingga air terkadang tumpah ke jalan	Jalan Marlin. RT 003 RW 002, Kelurahan Lontong Pancur, Kecamatan Pangkal Balam, Kota Pangkal Pinang	Pekerjaan Umum dan Penataan Ruang	Tidak Terakomodir
299	H. Arnadi,S.TP	Rehabilitasi Bandar/Drainase	bandar yang sudah mulai rusak sehingga air terkadang tumpah ke jalan	Jalan Prajurit KKO Usman, RT 02 RW 01, Kelurahan Lontong Pancur, Kecamatan Pangkal Balam, Kota Pangkal Pinang	Pekerjaan Umum dan Penataan Ruang	Tidak Terakomodir
300	H. Arnadi,S.TP	Penanggulangan Banjir	Pelebaran Plat Duiker	Jalan Rustam Efendi, RT 06 RW 02 Kelurahan Selindung Kecamatan Gabek, Kota Pangkal Pinang	Pekerjaan Umum dan Penataan Ruang	Tidak Terakomodir
301	H. Arnadi,S.TP	Pemasangan Plat Duiker	Air tidak tertampung di permukiman warga	Jalan Karter Raya RT 06 RW 02 Kelurahan Selindung kecamatan Gabek, Kota Pangkal Pinang	Pekerjaan Umum dan Penataan Ruang	Tidak Terakomodir
302	H. Arnadi,S.TP	Penanggulangan Banjir	Air Tidak tertampung di permukiman Warga sehingga di perlukan embung	Jalan Betutu Dalam, RT 03 RW 01, Kelurahan Selindung, Kecamatan	Pekerjaan Umum dan Penataan Ruang	Tidak Terakomodir

NO	PENGUSUL	BIDANG URUSAN/ISU	PERMASALAHAN	LOKASI	PERANGKAT DAERAH TUJUAN	TERAKOMODIR / TIDAK TERAKOMODIR
				Gabek , Kota Pangkal Pinang		
303	H. Arnadi,S.TP	Pengaspalan Jalan	KONDISI JALAN RUSAK	Jalan Kerisi. RT 04/RW 02, kelurahan Lotong Pancur, kecamatan Pangkal Balam, Kota Pangkal Pinang	Pekerjaan Umum dan Penataan Ruang	Tidak Terakomodir
304	H. Arnadi,S.TP	Perbaikan Sumur Umum	KONDISI SUMUR BOR YANG TIDAK TERAWAT	Jalan Jendral Sudirman dalam. RT 02/RW 02, kelurahan Selindung Baru, kecamatan Gabek, Kota Pangkal Pinang	Pekerjaan Umum dan Penataan Ruang	Tidak Terakomodir
305	H. Arnadi,S.TP	Rehabilitasi Bandar/Drainase	Drainase Rusak Sehingga Menyebabkan Banjir	Jalan Kerisi. RT 04/RW 02, kelurahan Lontong Pancur, kecamatan Pangkal Balam , Kota Pangkal Pinang	Pekerjaan Umum dan Penataan Ruang	Tidak Terakomodir
306	H. Arnadi,S.TP	Rehabilitasi Bandar/Drainase	Drainase yang sudah rusak menyebabkan aliran air yang tumpah ke jalan	Gabek 2. RT 001/RW 001, kelurahan Gabek 2, kecamatan Gabek, Kota Pangkal Pinang	Pekerjaan Umum dan Penataan Ruang	Tidak Terakomodir
307	H. Arnadi,S.TP	Renovasi Jalan	Jalanan yang sudah mulai rusak sehingga membahayakan pengguna jalan	Gang Lohan 2. RT 01/RW 01, kelurahan Gabek 1, kecamatan Gabek, Kota Pangkal Pinang	Pekerjaan Umum dan Penataan Ruang	Tidak Terakomodir
308	H. Arnadi,S.TP	Renovasi Jalan	Jalan yang sudah mulai rusak sehingga membahayakan bagi pengguna jalan	Gang Lohan 5. RT 02/RW 02, kelurahan Gabek 1, kecamatan Gabek, , ,, Kota Pangkal Pinang	Pekerjaan Umum dan Penataan Ruang	Tidak Terakomodir
309	H. Arnadi,S.TP	Pengaspalan Jalan	jalanan masih tanah sehingga akses jalan kurang aman	Jalan Mujair. RT 04/RW 02, kelurahan Rejosari, kecamatan Pangkal Balam, Kota Pangkal Pinang	Pekerjaan Umum dan Penataan Ruang	Tidak Terakomodir

NO	PENGUSUL	BIDANG URUSAN/ISU	PERMASALAHAN	LOKASI	PERANGKAT DAERAH TUJUAN	TERAKOMODIR / TIDAK TERAKOMODIR
310	H. Arnadi,S.TP	Pengaspalan Jalan	jalanan rusak sehingga berbahaya bagi penggunan jalan	Jalan Ekor kuning VI. RT 10/RW 03, kelurahan Rejosari, kecamatan Pangkal Balam, Kota Pangkal Pinang	Pekerjaan Umum dan Penataan Ruang	Tidak Terakomodir
311	H. Arnadi,S.TP	Pengaspalan Jalan	jalan yang rusak sehingga berbahaya bagi pengguna jalan	Jalan Ekor kuning VIII. RT 10/RW 03, kelurahan Rejosari, kecamatan Pangkal Balam, Kota Pangkal Pinang	Pekerjaan Umum dan Penataan Ruang	Tidak Terakomodir
312	H. Arnadi,S.TP	Rehabilitasi Bandar/Drainase	Renovasi Bandar besar yang tidak bisa untuk menampung air dari setiap penjuru, mengakibatkan rumah warga banjir.	Jalan mujair 1. Rt 05/Rw 02, Kelurahan rejosari, kecamatan pangkal balam, Kota Pangkal Pinang	Pekerjaan Umum dan Penataan Ruang	Tidak Terakomodir
313	H. Arnadi,S.TP	Penanggulangan Banjir	Terjadinya banjir di daerah tersebut	Jalan gurami 2 RT 08/RW 03 kelurahan Gabek 1, kecamatan Gabek, Kota Pangkal Pinang	Pekerjaan Umum dan Penataan Ruang	Tidak Terakomodir
314	H. Arnadi,S.TP	Penanggulangan Banjir	Terjadinya Banjir dan belum adanya penanganannya	Jalan Gabek 1, Puskesmas Jerambah Gantung RT 03, RW 01. Kelurahan Jerambah Gantung, Kecamatan Gabek, Kota Pangkal Pinang	Pekerjaan Umum dan Penataan Ruang	Tidak Terakomodir
315	H. Arnadi,S.TP	Penanggulangan Banjir	Jalanan Gelap Belum Adanya Lampu Jalan	Jalan Gabek 1, RT 03 RW 01, Kelurahan Jerambah Gantung, Kecamatan Gabek, Kota Pangkal Pinang	Pekerjaan Umum dan Penataan Ruang	Tidak Terakomodir
316	H. Arnadi,S.TP	Rehabilitasi Bandar/Drainase	Drainase yang sudah rusak	Jalan Rustam Efendi, RT 002 RW 002, Kelurahan Lontong Pancur, Kecamatan	Pekerjaan Umum dan	Tidak Terakomodir

NO	PENGUSUL	BIDANG URUSAN/ISU	PERMASALAHAN	LOKASI	PERANGKAT DAERAH TUJUAN	TERAKOMODIR / TIDAK TERAKOMODIR
				Pangkal Balam, , ,, Kota Pangkal Pinang	Penataan Ruang	
317	H. Arnadi,S.TP	Rehabilitasi Gedung	Gedung kantor kelurahan Lontong Pancur yang sudah banyak a salah satunya DEK yang sudah rapuh	Jalan kerisi, RT01/RW01, Kantor Kelurahan Lontong Pancur, Kecamatan Pangkal Balam, Kota Pangkal Pinang	Pekerjaan Umum dan Penataan Ruang	Tidak Terakomodir
318	H. Arnadi,S.TP	Perbaikan/Rehabilitasi Drainase yang Rusak	Bandar lama yang sudah mulai rusak	Jalan Mujair. RT 04/RW02, kelurahan Rejosari, kecamatan Pangkalbalam, Kota Pangkal Pinang	Pekerjaan Umum dan Penataan Ruang	Terakomodir
319	H. Arnadi,S.TP	Pengaspalan Jalan	Jalanan masih tanah sehingga akses jalan kurang aman	Jalan Mujair. RT 04/RW02, kelurahan Rejosari, kecamatan Pangkal Balam, Kota Pangkal Pinang	Pekerjaan Umum dan Penataan Ruang	Tidak Terakomodir
320	H. Arnadi,S.TP	Pengaspalan Jalan	Jalanan rusak sehingga berbahaya bagi penggunan jalan	Jalan Ekor kuning VI. RT 10/ RW 03, kelurahan Rejosari, kecamatan Pangkal Balam, Kota Pangkal Pinang	Pekerjaan Umum dan Penataan Ruang	Tidak Terakomodir
321	H. Arnadi,S.TP	Pengaspalan Jalan	Jalan yang rusak sehingga berbahaya bagi pengguna jalan	Jalan Ekor kuning VIII. RT 10/RW 03, kelurahan Rejosari, kecamatan Pangkal Balam, Kota Pangkal Pinang	Pekerjaan Umum dan Penataan Ruang	Tidak Terakomodir
322	H. Arnadi,S.TP	Pembangunan Gedung	Pembangunan SD dan SMP Di lintas timur	Jalan lintas timur. kelurahan selindung baru kecamatan Gabek,, Kota Pangkal Pinang	Pekerjaan Umum dan Penataan Ruang	Tidak Terakomodir
323	H. Ermawi, S.E.	Rehabilitasi Bandar/Drainase	Rehabilitasi Bandar/Drainase yang sudah mulai rusak	Jalan Air Nangka II (sebelah lapangan voli), RT/RW 001/001, Kelurahan Keramat, Kecamatan	Pekerjaan Umum dan Penataan Ruang	Tidak Terakomodir

NO	PENGUSUL	BIDANG URUSAN/ISU	PERMASALAHAN	LOKASI	PERANGKAT DAERAH TUJUAN	TERAKOMODIR / TIDAK TERAKOMODIR
				Rangkui, Kota Pangkal Pinang, Provinsi Kepulauan Bangka Belitung , Kota Pangkal Pinang		
324	H. Ermawi, S.E.	Rehabilitasi Bandar/Drainase	Bandar rusak karena banjir	Jalan Air Nangka 2, Rt 001 Rw 001 Kelurahan Keramat Kecamatan Rangkui, Kota Pangkal Pinang	Pekerjaan Umum dan Penataan Ruang	Tidak Terakomodir
325	H. Ermawi, S.E.	Rehabilitasi Bandar/Drainase	Saluran drainase kurang baik, Ada yang mampet karena sampah, ada endapan sehingga dasar saluran jadi naik.	Gang Cempedak I. RT 009/RW 003, Kelurahan Keramat Kecamatan Rangkui, Kota Pangkal Pinang	Pekerjaan Umum dan Penataan Ruang	Tidak Terakomodir
326	H. Ermawi, S.E.	Pelebaran Bandar	Pelebaran Bandar atau Drainase karena Sering Terjadi Banjir	Di Belakang Masjid Al. Amanah Rt 008 Rw 003, Kelurahan Keramat Kecamatan Rangkui, Kota Pangkal Pinang	Pekerjaan Umum dan Penataan Ruang	Tidak Terakomodir
327	H. Ermawi, S.E.	Pengaspalan Jalan	pengaspalan jalan yang rusak	Gang Melijo 1 Rt 006 Rw 03, Kelurahan Gajah Mada Kecamatan Rangkui, Kota Pangkal Pinang	Pekerjaan Umum dan Penataan Ruang	Tidak Terakomodir
328	H. Ermawi, S.E.	Pengaspalan Jalan	Pengaspalan Jalan Yang Rusak	Jalan Depati Amir Gang Kuweni Rt 001 Rw 001 Kelurahan Gajah Mada Kecamatan Rangkui, Kota Pangkal Pinang	Pekerjaan Umum dan Penataan Ruang	Tidak Terakomodir
329	H. Ermawi, S.E.	Rehabilitasi Jalan Setapak	Rehabilitasi Jalan Yang Rusak untuk membangun dan memajukan pembangunan untuk meningkatkan kualitas pembangunan jalan untuk	jalan inan rt 03/rw 02. kelurahan gajah mada, kecamatan rangkui, Kota Pangkal Pinang	Pekerjaan Umum dan Penataan Ruang	Tidak Terakomodir

NO	PENGUSUL	BIDANG URUSAN/ISU	PERMASALAHAN	LOKASI	PERANGKAT DAERAH TUJUAN	TERAKOMODIR / TIDAK TERAKOMODIR
			memberikan fasilitas dalam akses jalan yang baik digunakan oleh masyarakat.			
330	H. Ermawi, S.E.	Pembangunan/Perbaikan Saluran Rumah Tangga	pembangunan saluran warga	jalan irian. gang melinjo IV, rt 05/rw 02. kelurahan gajah mada, kecamatan rangkui, Kota Pangkal Pinang	Pekerjaan Umum dan Penataan Ruang	Tidak Terakomodir
331	H. Ermawi, S.E.	Rehabilitasi Jalan Setapak	Rehabilitasi Jalan Yang Rusak untuk membangun dan memajukan pembangunan untuk meningkatkan kualitas pembangunan jalan untuk memberikan fasilitas dalam akses jalan yang baik digunakan oleh masyarakat	Gang Rambai 1. RT 04/RW 02, Kelurahan Gajah Mada, Kecamatan Rangkui, Kota Pangkal Pinang	Pekerjaan Umum dan Penataan Ruang	Tidak Terakomodir
332	H. Ermawi, S.E.	Rehabilitasi Bandar/Drainase	Saluran drainase kurang baik, Ada yang mampet karena sampah, ada endapan sehingga dasar saluran jadi naik.	Jalan Irian. RT 05/RW 04, kelurahan gajah mada, kecamatan rangkui, Kota Pangkal Pinang	Pekerjaan Umum dan Penataan Ruang	Tidak Terakomodir
333	H. Ermawi, S.E.	Rehabilitasi Bandar/Drainase	Rehabilitasi Bandar Rusak Parah	Jalan Salak 1. Rt 03/Rw 01, Kelurahan Keramat, Kecamatan Rangkui, Kota Pangkal Pinang	Pekerjaan Umum dan Penataan Ruang	Tidak Terakomodir
334	H. Ermawi, S.E.	Rehabilitasi Bandar/Drainase	Perbaikan saluran drainase tak mampu menampung debit air sehingga muncul genangan atau bahkan banjir.	Jalan Dewi Sartika. Gang Kuweni II, Rt 04/Rw 02, Kelurahan Keramat, Kecamatan Rangkui, Kota Pangkal Pinang	Pekerjaan Umum dan Penataan Ruang	Tidak Terakomodir

NO	PENGUSUL	BIDANG URUSAN/ISU	PERMASALAHAN	LOKASI	PERANGKAT DAERAH TUJUAN	TERAKOMODIR / TIDAK TERAKOMODIR
335	H. Ermawi, S.E.	PEMBANGUNAN JEMBATAN	Peninggian Jembatan untuk memperlancar aliran air mencegah banjir	Jalan Trem. Rt 06/Rw 02, Kelurahan Keramat, Kecamatan Rangkui, Kota Pangkal Pinang	Pekerjaan Umum dan Penataan Ruang	Tidak Terakomodir
336	H. Ermawi, S.E.	Rehabilitasi Jalan Setapak	Rehabilitasi jalan rusak	Jalan kopi. Gang kopi, Rt 07/Rw 03, Kelurahan Gajah mada, kecamatan Rangkui, Kota Pangkal Pinang	Pekerjaan Umum dan Penataan Ruang	Tidak Terakomodir
337	H. Ermawi, S.E.	PEMBANGUNAN JALAN (LAPEN)	pembangunan jalan baru	Jalan Kubus-Jalan Veteran. Rt 01/Rw 03, Kelurahan parit lalang, kecamatan rangkui, Kota Pangkal Pinang	Pekerjaan Umum dan Penataan Ruang	Tidak Terakomodir
338	H. Ermawi, S.E.	Pembangunan Trotoar	Rehab atau perbaikan trotoar yang rusak	Jalan kapten sulaiman arif. Rt 02/Rw 01, Kelurahan masjid jamik, kecamatan rangkui, Kota Pangkal Pinang	Pekerjaan Umum dan Penataan Ruang	Tidak Terakomodir
339	H. Ermawi, S.E.	Pembangunan Trotoar	Rehab atau perbaikan trotoar yang rusak	Jalan K.H.Ali mustafa. Rt 02/Rw 01, Kelurahan masjid jamik, kecamatan rangkui, Kota Pangkal Pinang	Pekerjaan Umum dan Penataan Ruang	Tidak Terakomodir
340	H. Ermawi, S.E.	Pembangunan Trotoar	Rehab atau perbaikan trotoar yang rusak	Jalan solihin GP. Rt 02/Rw 01, Kelurahan masjid jamik, kecamatan rangkui, Kota Pangkal Pinang	Pekerjaan Umum dan Penataan Ruang	Tidak Terakomodir
341	H. Ermawi, S.E.	Pemasangan Gorong-gorong	Perombakan saluran gorong-gorong	Jalan Labu 1. Rt 02/Rw 03, Kelurahan parit lalang, kecamatan rangkui, Kota Pangkal Pinang	Pekerjaan Umum dan Penataan Ruang	Tidak Terakomodir

NO	PENGUSUL	BIDANG URUSAN/ISU	PERMASALAHAN	LOKASI	PERANGKAT DAERAH TUJUAN	TERAKOMODIR / TIDAK TERAKOMODIR
342	H. Ermawi, S.E.	Pembuatan Bandar/Drainase	Rehabilitasi saluran air untuk menyalurkan air pembuangan dan/atau air hujan untuk dibawa ke suatu tempat agar tidak menjadi masalah bagi lingkungan dan kesehatan.	Jalan Kopi. Gang Kopi, Rt 07/Rw 03. Kelurahan Gajah mada, Kecamatan Rangkui, Kota Pangkal Pinang	Pekerjaan Umum dan Penataan Ruang	Tidak Terakomodir
343	H. Ermawi, S.E.	Pengaspalan Jalan	Pengaspalan Jalan Rusak	Gang Melijo 2 Rt 006 Rw 03, Kelurahan Gajah Mada Kecamatan Rangkui, Kota Pangkal Pinang	Pekerjaan Umum dan Penataan Ruang	Tidak Terakomodir
344	H. Ermawi, S.E.	Pengaspalan Jalan	Pengaspalan jalan rusak	Gang Melijo 3 Rt 006 Rw 03, Kelurahan Gajah Mada Kecamatan Rangkui, Kota Pangkal Pinang	Pekerjaan Umum dan Penataan Ruang	Tidak Terakomodir
345	H. Ermawi, S.E.	Pengaspalan Jalan	Perbaikan jalan rusak	Gang Melijo 4 Rt 006 Rw 03, Kelurahan Gajah Mada Kecamatan Rangkui, Kota Pangkal Pinang	Pekerjaan Umum dan Penataan Ruang	Tidak Terakomodir
346	H. Ermawi, S.E.	Pemasangan Lampu Jalan	Kurang nya tiang lampu listrik atau pln	Jalan kubus. Rt 01/Rw 03, Kelurahan parit lalang, kecamatan rangkui , Kota Pangkal Pinang	Pekerjaan Umum dan Penataan Ruang	Tidak Terakomodir
347	H. Zeki Yamani, S.H.,M.H.	PEMBANGUNAN JALAN (LAPEN)	Pengajuan Pembangunan Jalan	Jalan Kubus - Jalan Veteran RT 001/RW 003, Kelurahan Parit Lalang Kecamatan Rangkui, Kota Pangkal Pinang	Pekerjaan Umum dan Penataan Ruang	Tidak Terakomodir
348	H. Zeki Yamani, S.H.,M.H.	Pembangunan Trotoar	Rehabilitasi dan Perbaikan Trotoar yang Rusak	Jalan Kapten Sulaiman Arief RT 002/RW 001, Kelurahan Masjid Jamik Kecamatan	Pekerjaan Umum dan Penataan Ruang	Tidak Terakomodir

NO	PENGUSUL	BIDANG URUSAN/ISU	PERMASALAHAN	LOKASI	PERANGKAT DAERAH TUJUAN	TERAKOMODIR / TIDAK TERAKOMODIR
				Rangkui, Kota Pangkal Pinang		
349	H. Zeki Yamani, S.H.,M.H.	Pembangunan Trotoar	Rehabilitasi dan Perbaikan Trotoar yang Rusak	Jalan KH. Ali Mustafa RT 002/RW 001, Kelurahan Masjid Jamik Kecamatan Rangkui, Kota Pangkal Pinang	Pekerjaan Umum dan Penataan Ruang	Tidak Terakomodir
350	H. Zeki Yamani, S.H.,M.H.	Pembangunan Trotoar	Rehabilitasi dan Perbaikan Trotoar yang Rusak	Jalan Solihin GP RT 002/RW 001, Kelurahan Masjid Jamik Kecamatan Rangkui, Kota Pangkal Pinang	Pekerjaan Umum dan Penataan Ruang	Tidak Terakomodir
351	H. Zeki Yamani, S.H.,M.H.	Rehabilitasi Bandar/Drainase	Rehabilitasi/Perbaikan Drainase yang Rusak	Jalan Veteran RT 002/RW 003 (Depan Masjid Al-Qalam), Kelurahan Parit Lalang Kecamatan Rangkui, Kota Pangkal Pinang	Pekerjaan Umum dan Penataan Ruang	Tidak Terakomodir
352	H. Zeki Yamani, S.H.,M.H.	Renovasi Jalan	Rehabilitasi/Perbaikan Jalan	Jalan Belakang BRI Lama RT 002/RW 001, Kelurahan Keramat Kecamatan Rangkui, Kota Pangkal Pinang	Pekerjaan Umum dan Penataan Ruang	Tidak Terakomodir
353	H. Zeki Yamani, S.H.,M.H.	Rehabilitasi Bandar/Drainase	Perlunya Perbaikan Bandar/Selokan	Jalan Rambutan II RT 003/RW 001, Kelurahan Keramat Kecamatan Rangkui, Kota Pangkal Pinang	Pekerjaan Umum dan Penataan Ruang	Tidak Terakomodir
354	H. Zeki Yamani, S.H.,M.H.	Rehabilitasi Bandar/Drainase	Perlunya Perbaikan Bandar/Selokan	Jl. Salak I RT 003/RW 001 Kelurahan Keramat Kecamatan Rangkui, Kota Pangkal Pinang	Pekerjaan Umum dan Penataan Ruang	Tidak Terakomodir

NO	PENGUSUL	BIDANG URUSAN/ISU	PERMASALAHAN	LOKASI	PERANGKAT DAERAH TUJUAN	TERAKOMODIR / TIDAK TERAKOMODIR
355	H. Zeki Yamani, S.H.,M.H.	Rehabilitasi Bandar/Drainase	Perlunya Perbaikan Bandar/Selokan	Jalan Salak II RT 003/RW 001, Kelurahan Keramat Kecamatan Rangkui, Kota Pangkal Pinang	Pekerjaan Umum dan Penataan Ruang	Tidak Terakomodir
356	H. Zeki Yamani, S.H.,M.H.	Rehabilitasi Bandar/Drainase	Perlunya Perbaikan Bandar/Selokan	Jalan Duku I RT 003/RW 001, Kelurahan Keramat Kecamatan Rangkui, Kota Pangkal Pinang	Pekerjaan Umum dan Penataan Ruang	Tidak Terakomodir
357	H. Zeki Yamani, S.H.,M.H.	Rehabilitasi Bandar/Drainase	Perlunya Perbaikan Bandar/Selokan	Jalan Duku II RT 003/RW 001, Kelurahan Keramat Kecamatan Rangkui, Kota Pangkal Pinang	Pekerjaan Umum dan Penataan Ruang	Tidak Terakomodir
358	H. Zeki Yamani, S.H.,M.H.	Pemasangan Gorong-gorong	Perombakan Saluran Gorong-gorong	Jalan Labu I RT 002/RW 003, Kelurahan Parit Lalang Kecamatan Rangkui, Kota Pangkal Pinang	Pekerjaan Umum dan Penataan Ruang	Tidak Terakomodir
359	H. Zeki Yamani, S.H.,M.H.	Rehabilitasi/Pembersihan Saluran Drainase	Perlunya Pembersihan Saluran Drainase	Jalan M.H.Muhidin Nomor 87 (Depan Apotik Bangka), Kelurahan Masjid Jamik Kecamatan Rangkui, Kota Pangkal Pinang	Pekerjaan Umum dan Penataan Ruang	Tidak Terakomodir
360	H. Zeki Yamani, S.H.,M.H.	Renovasi Jalan	Diperlukan Perbaikan Jalan yang Sudah Rusak Parah	Jalan Duku II RT 002/RW 001, Kelurahan Keramat Kecamatan Rangkui, Kota Pangkal Pinang	Pekerjaan Umum dan Penataan Ruang	Tidak Terakomodir
361	H. Zeki Yamani, S.H.,M.H.	Pemasangan Lampu Jalan	Kurangnya Tiang Lampu Listrik/PLN	Jalan Kubus RT 001/RW 003, Kelurahan Parit Lalang Kecamatan Rangkui, Kota Pangkal Pinang	Pekerjaan Umum dan Penataan Ruang	Tidak Terakomodir
362	Hibir	Rehabilitasi Bandar/Drainase	saluran drainase yang mampet sehingga perlu dibersihkan	Jalan M.H. Muhidin, Kelurahan Masjid Jamik, Kecamatan Rangkui, depan	Pekerjaan Umum dan	Tidak Terakomodir

NO	PENGUSUL	BIDANG URUSAN/ISU	PERMASALAHAN	LOKASI	PERANGKAT DAERAH TUJUAN	TERAKOMODIR / TIDAK TERAKOMODIR
				Apotek Bangka, Kota Pangkal Pinang	Penataan Ruang	
363	Hibir	Pemasangan Plat Duiker	membutuhkan pemasangan plat duiker	Jalan Kemili Dalam, RT02/RW01, Kelurahan Parit Lalang, Kecamatan Rangkui, Kota Pangkal Pinang	Pekerjaan Umum dan Penataan Ruang	Tidak Terakomodir
364	Hibir	Perbaikan/Rehabilitasi Drainase yang Rusak	drainase yang rusak sehingga harus diperbaiki	Jalan Kemili Dalam, RT02/RW01,Kelurahan Parit Lalang, Kecamatan Rangkui, Kota Pangkal Pinang	Pekerjaan Umum dan Penataan Ruang	Tidak Terakomodir
365	Hibir	Pembuatan Bandar/Drainase	Pembuatan bandar untuk mangaliri air	RT02/RW01, Kelurahan Gajah Mada I, Kecamatan Rangkui, Kota Pangkal Pinang	Pekerjaan Umum dan Penataan Ruang	Tidak Terakomodir
366	Hibir	Renovasi Jalan	Perbaikan jalan yang rusak	Komplek SDN 16, RT09/RW03 Kelurahan Pintu Air, Kecamatan Rangkui, Kota Pangkal Pinang	Pekerjaan Umum dan Penataan Ruang	Tidak Terakomodir
367	Hibir	Pembangunan Trotoar	Rehabilitasi dan perbaikan trotoar yang rusak	Jalan Kapten Suraiman Arif RT004/RW002 Kelurahan Masjid Jamik, Kecamatan Rangkui, Kota Pangkal Pinang	Pekerjaan Umum dan Penataan Ruang	Tidak Terakomodir
368	Hibir	Pembangunan Trotoar	Rehab dan perbaikan trotoar yang rusak	Jalan K.H Ali Mustafa RT002/RW001 Kelurahan Masjid Jamik, Kecamatan Rangkui, Kota Pangkal Pinang	Pekerjaan Umum dan Penataan Ruang	Tidak Terakomodir

NO	PENGUSUL	BIDANG URUSAN/ISU	PERMASALAHAN	LOKASI	PERANGKAT DAERAH TUJUAN	TERAKOMODIR / TIDAK TERAKOMODIR
369	Hibir	Pembangunan Trotoar	Rehab dan perbaikan trotoar yang rusak	Jalan Solihin GP RT002/RW001 Kelurahan Masjid Jamik, Kecamatan Rangkui, Kota Pangkal Pinang	Pekerjaan Umum dan Penataan Ruang	Tidak Terakomodir
370	Hibir	PEMBANGUNAN JALAN (LAPEN)	Pembangunan jalan baru	Jalan Kubus-Jalan Veteran RT01/RW03, Kelurahan Parit Lalang, Kecamatan Rangkui, Kota Pangkal Pinang	Pekerjaan Umum dan Penataan Ruang	Tidak Terakomodir
371	Hibir	Pemasangan Gorong-gorong	Perombakan saluran gorong-gorong	Jalan labu I RT02/RW03 Kelurahan Parit Lalang, Kecamatan Rangkui, Kota Pangkal Pinang	Pekerjaan Umum dan Penataan Ruang	Tidak Terakomodir
372	Hibir	Perbaikan/Rehabilitasi Drainase yang Rusak	Drainase yang rusak	Depan masjid Al-Qalam, RT02/RW03, Kelurahan Parit Lalang, Kecamatan Rangkui, Kota Pangkal Pinang	Pekerjaan Umum dan Penataan Ruang	Tidak Terakomodir
373	Hibir	Pembangunan Gedung Kantor	Pembangunan kantor lurah 2 lantai	Jalan Gereja, RT004/RW002, Kelurahan Bintang, Kecamatan Rangkui, Kota Pangkal Pinang	Pekerjaan Umum dan Penataan Ruang	Terakomodir
374	Hibir	Rehabilitasi Bandar/Drainase	Bandar di sepanjang jalan Masjid Jamik sudah rusak	Sepanjang jalan Masjid Jamik, Kelurahan Masjid Jamik, Kecamatan Rangkui, Kota Pangkal Pinang	Pekerjaan Umum dan Penataan Ruang	Tidak Terakomodir
375	Hibir	Rehabilitasi Bandar/Drainase	Revitalisasi bandar sepanjang lapangan bola SDN 16	Jalan Kenali Asam RT09/RW03 Kelurahan Pintu Air, Kecamatan	Pekerjaan Umum dan Penataan Ruang	Tidak Terakomodir

NO	PENGUSUL	BIDANG URUSAN/ISU	PERMASALAHAN	LOKASI	PERANGKAT DAERAH TUJUAN	TERAKOMODIR / TIDAK TERAKOMODIR
				Rangkui, Kota Pangkal Pinang		
376	Hibir	PEMBANGUNAN JALAN (LAPEN)	Pembangunan jalan baru	Jalan Kubus-Jalan Veteran, RT01/RW03, Kelurahan Parit Lalang, Kecamatan Rangkui, Kota Pangkal Pinang	Pekerjaan Umum dan Penataan Ruang	Tidak Terakomodir
377	Hibir	PEMBANGUNAN TALUD / TANGGUL SUNGAI	Sungai pedindang talud nya kurang tinggi	Kelurahan Parit Lalang, Kecamatan Rangkui, Kota Pangkal Pinang	Pekerjaan Umum dan Penataan Ruang	Tidak Terakomodir
378	Hibir	PEMBANGUNAN TALUD / TANGGUL SUNGAI	Sungai diperbatasan Parit Lalang-Asam talud nya rendah	Kelurahan Parit Lalang, Kecamatan Rangkui, Kota Pangkal Pinang	Pekerjaan Umum dan Penataan Ruang	Tidak Terakomodir
379	Hibir	Pemasangan Lampu Jalan	kurang nya penerangan jalan	Jalan Kubus RT01/RW03, Kelurahan Parit Lalang, Kecamatan Rangkui, Kota Pangkal Pinang	Pekerjaan Umum dan Penataan Ruang	Tidak Terakomodir
380	Hibir	Pemasangan Lampu Jalan	Kurang nya penerangan jalan	Jalan Kubus, RT01/RW03 Kelurahan Parit Lalang, Kecamatan Rangkui, Kota Pangkal Pinang	Pekerjaan Umum dan Penataan Ruang	Tidak Terakomodir
381	Jamaludin	PEMBANGUNAN JALAN (LAPEN)	Jalan berlubang tujuan agar mempermudah masyarakat melakukan aktifitas yg melewati jalan tersebut	Jalan XS 5 ,RT 04 RW 02 kelurahan tuatunu indah kecamatan gerunggang., Kota Pangkal Pinang	Pekerjaan Umum dan Penataan Ruang	Tidak Terakomodir
382	Jamaludin	Rehabilitasi Bandar/Drainase	Drainase / bandar rusak	Jalan belakang Polsek RW 03/ RT 07 Kelurahan tuatunu indah Kecamatan gerunggang, Kota Pangkal Pinang	Pekerjaan Umum dan Penataan Ruang	Tidak Terakomodir

NO	PENGUSUL	BIDANG URUSAN/ISU	PERMASALAHAN	LOKASI	PERANGKAT DAERAH TUJUAN	TERAKOMODIR / TIDAK TERAKOMODIR
383	Jamaludin	Renovasi Jalan	Jalan rusak	Jalan air ketapik RW 02/RT 06 kelurahan tuatunu indah Kecamatan gerunggang., Kota Pangkal Pinang	Pekerjaan Umum dan Penataan Ruang	Tidak Terakomodir
384	Jamaludin	PEMBANGUNAN JALAN (LAPEN)	Jalan rusak	Depan rumah Habib Muhammad RT 06/RW 02 Kelurahan tuatunu indah Kecamatan gerunggang., Kota Pangkal Pinang	Pekerjaan Umum dan Penataan Ruang	Tidak Terakomodir
385	Jamaludin	Renovasi Jalan	Jalan rusak	Jalan Junaidi tentara RW 03/ RT 07 Kelurahan tuatunu indah Kecamatan gerunggang., Kota Pangkal Pinang	Pekerjaan Umum dan Penataan Ruang	Tidak Terakomodir
386	Jamaludin	PEMBANGUNAN JALAN (LAPEN)	Jalan rusak	Jalan masjid Barokah Tarim, RT 03/ RW 02 kelurahan tuatunu indah Kecamatan gerunggang., Kota Pangkal Pinang	Pekerjaan Umum dan Penataan Ruang	Tidak Terakomodir
387	Jamaludin	Pelebaran Bandar	Bandar terlalu dangkal dan kecil sehingga aliran air mudah naik ke permukaan	Jl RE Martadinata RT 05/RW 02 Kelurahan opas indah Kecamatan Taman sari., Kota Pangkal Pinang	Pekerjaan Umum dan Penataan Ruang	Tidak Terakomodir
388	Jamaludin	PEMBANGUNAN JALAN (LAPEN)	Jalan rusak	Jalan kakak tua RT 010/RW 003 kelurahan Taman bunga Kecamatan gerunggang., Kota Pangkal Pinang	Pekerjaan Umum dan Penataan Ruang	Tidak Terakomodir
389	Jamaludin	Renovasi Jalan	Jalan rusak	Beralamat di Kelurahan Tuatunu Indah Kecamatan gerunggang RT 03/ RW 01, Kota Pangkal Pinang	Pekerjaan Umum dan Penataan Ruang	Tidak Terakomodir

NO	PENGUSUL	BIDANG URUSAN/ISU	PERMASALAHAN	LOKASI	PERANGKAT DAERAH TUJUAN	TERAKOMODIR / TIDAK TERAKOMODIR
390	Jamaludin	Rehabilitasi Bandar/Drainase	Drainase/ bandar rusak sehingga air mudah naik ke permukaan	Beralamat di Kelurahan Tuatunu Indah Kecamatan Gerunggang RT 03/ RW 01, Kota Pangkal Pinang	Pekerjaan Umum dan Penataan Ruang	Tidak Terakomodir
391	Jamaludin	Rehabilitasi Bandar/Drainase	Bandar kecil dan rusak	Jalan Letkol Saleh Ade, belakang SD Negeri 3 RT 09/ RW 03 Kelurahan Kacang Pedang Kecamatan Gerunggang , Kota Pangkal Pinang	Pekerjaan Umum dan Penataan Ruang	Tidak Terakomodir
392	Jamaludin	Pengaspalan Jalan	Jalan rusak	Jalan Cendrawasih,RT 010/ RW 003 Kelurahan Taman Bunga Kecamatan Gerunggang, Kota Pangkal Pinang	Pekerjaan Umum dan Penataan Ruang	Tidak Terakomodir
393	Jamaludin	Pembuatan Bandar/Drainase	Tidak ad bandar	Jalan Gandaria 1 Gang AL Mukaromah samping dan depan rumah Tafis Salsabila Kelurahan Air Kepala Tujuh Kecamatan Gerunggang RT 09/ RW 03, Kota Pangkal Pinang	Pekerjaan Umum dan Penataan Ruang	Tidak Terakomodir
394	Jamaludin	Pembuatan Bandar/Drainase	Tidak ad bandar	Jalan Gandaria ,belakang rumah tafis Salsabila RT 09/ RW 03 Kelurahan Air Kepala Tujuh Kecamatan Gerunggang, Kota Pangkal Pinang	Pekerjaan Umum dan Penataan Ruang	Tidak Terakomodir
395	Jamaludin	Pembuatan Bandar/Drainase	Tidak ad bandar	Jalan Gandaria Depan Majelis Daarul ukhwah sampai dengan Rumah Tafis Salsabila RT 09/ RW 03	Pekerjaan Umum dan Penataan Ruang	Tidak Terakomodir

NO	PENGUSUL	BIDANG URUSAN/ISU	PERMASALAHAN	LOKASI	PERANGKAT DAERAH TUJUAN	TERAKOMODIR / TIDAK TERAKOMODIR
				Kelurahan Air Kepala Tujuh Kecamatan Gerunggang, Kota Pangkal Pinang		
396	Jamaludin	PEMBANGUNAN JEMBATAN	Tidak ad jembatan	Jalan Kapten Munjir Thalib RT 003/RW 003 Kelurahan Batin Tikal Kecamatan Taman Sari, Kota Pangkal Pinang	Pekerjaan Umum dan Penataan Ruang	Tidak Terakomodir
397	Jamaludin	Pembuatan Bandar/Drainase	Tidak ad bandar	Jalan Bukit Manggis RT 010/ RW 003 Kelurahan Bukit Sari Kecamatan Gerunggang, Kota Pangkal Pinang	Pekerjaan Umum dan Penataan Ruang	Tidak Terakomodir
398	Kalok	Pembangunan Gedung Kantor	Pembangunan gedung kantor kelurahan bintang 2 lantai, bertujuan agar dapat memberikan pelayanan prima kepada masyarakat sehingga bisa meningkatkan kepuasan terhadap pelayanan publik.	Jalan geraja RT 008/ RW 003 kelurahan bintang.Kecamatan Rangkui, Kota Pangkal Pinang	Pekerjaan Umum dan Penataan Ruang	Terakomodir
399	Kalok	PEMBANGUNAN JALAN (LAPEN)	Permintaan pembuatan jalan lapen (aspal kasar)	Gang labu 4 RT 03/RW 03 kelurahan parit lalang kecamatan rangkui., Kota Pangkal Pinang	Pekerjaan Umum dan Penataan Ruang	Tidak Terakomodir
400	Kalok	PEMELIHARAAN BERKALA JALAN	Jalan banyak berlubang	Jalan kubis 2 ,RT 01/ RW 03 kelurahan parit lalang kecamatan rangkui., Kota Pangkal Pinang	Pekerjaan Umum dan Penataan Ruang	Tidak Terakomodir
401	Kalok	Renovasi Jalan	Jalan banyak rusak dan berlubang	Jalan veteran RT 02/ RW 03 kelurahan parit lalang	Pekerjaan Umum dan	Tidak Terakomodir

NO	PENGUSUL	BIDANG URUSAN/ISU	PERMASALAHAN	LOKASI	PERANGKAT DAERAH TUJUAN	TERAKOMODIR / TIDAK TERAKOMODIR
				kecamatan rangkui., Kota Pangkal Pinang	Penataan Ruang	
402	Kalok	Renovasi Jalan	Jalan berlubang	Jalan kubis 2 RT 01 RW/03 kelurahan parit lalang kecamatan rangkui., Kota Pangkal Pinang	Pekerjaan Umum dan Penataan Ruang	Tidak Terakomodir
403	Kalok	PEMBANGUNAN TALUD / TANGGUL SUNGAI	Air sering naik, tujuan biar air tidak naik ke permukaan atas	Jalan veteran RT 02 RW 03 Kelurahan parit lalang Kecamatan rangkui., Kota Pangkal Pinang	Pekerjaan Umum dan Penataan Ruang	Tidak Terakomodir
404	Kalok	Renovasi Jalan	Jalan berlubang tujuan mempermudah masyarakat yg melewati jalan tersebut.	Jalan Veteran RT 02 RW 03 Kelurahan parit lalang Kecamatan rangkui., Kota Pangkal Pinang	Pekerjaan Umum dan Penataan Ruang	Tidak Terakomodir
405	Kalok	Pemasangan Gorong-gorong	Gorong gorong sudah rusak	Jalan labu 1 RT 02/ RW 03 Kelurahan parit lalang Kecamatan rangkui., Kota Pangkal Pinang	Pekerjaan Umum dan Penataan Ruang	Tidak Terakomodir
406	Kalok	PEMBANGUNAN JALAN (LAPEN)	Jalan rusak	Jalan labu 4, RT 03/ RW 03 Kelurahan parit lalang Kecamatan rangkui., Kota Pangkal Pinang	Pekerjaan Umum dan Penataan Ruang	Tidak Terakomodir
407	Meitarini,S.E.	Renovasi Jalan	Terkait perluasan lahan jalan dipasir putih yang belum selesai	Kelurahan Pasir Putih, Kecamatan Bukit Intan, Kota Pangkal Pinang	Pekerjaan Umum dan Penataan Ruang	Tidak Terakomodir
408	Meitarini,S.E.	Pembangunan Gedung Kantor	Rehab kantor lurah bacang	Kantor lurah bacang, Jalan Kalamaya I nomor 396 A, RT03/RW01, Kelurahan Bacang, Kecamatan Bukit Intan, Kota Pangkal Pinang	Pekerjaan Umum dan Penataan Ruang	Terakomodir

NO	PENGUSUL	BIDANG URUSAN/ISU	PERMASALAHAN	LOKASI	PERANGKAT DAERAH TUJUAN	TERAKOMODIR / TIDAK TERAKOMODIR
409	Meitarini,S.E.	Renovasi Jalan	Pelebaran jalan yang sangat sempit, di depan pasar burung Girimaya	Jalan RE. Martadinata, RT02/RW01, Gang Kelapa, Kelurahan Pasar Padi, Kecamatan Girimaya, Kota Pangkal Pinang	Pekerjaan Umum dan Penataan Ruang	Tidak Terakomodir
410	Meitarini,S.E.	Pembangunan Gedung Kantor	Perbaikan pintu dan jendela kantor lurah Air itam	Kantor lurah Air itam, Jalan Depati Hamzah, RT06/RW02, Kelurahan Air Itam, Kecamatan Bukit Intan, Kota Pangkal Pinang	Pekerjaan Umum dan Penataan Ruang	Terakomodir
411	Meitarini,S.E.	Rehabilitasi Bandar/Drainase	Rehab bandar besar	Gang Batu Giok I, RT 04/RW 02 Kelurahan Batu Intan, Kecamatan Girimaya, Kota Pangkal Pinang	Pekerjaan Umum dan Penataan Ruang	Tidak Terakomodir
412	Meitarini,S.E.	Pemasangan Jaringan Distribusi Perpipaan (untuk jaringan air minum)	Permasalahan pemasangan air PAM yang harga nya mahal	RT005/RW002, Kelurahan Bukit Besar, Kecamatan Girimaya, Kota Pangkal Pinang	Pekerjaan Umum dan Penataan Ruang	Tidak Terakomodir
413	Meitarini,S.E.	Rehabilitasi Bandar/Drainase	rehab bandar besar yang rusak	Gang Batu Giok I RT04/RW02, Kelurahan Batu Intan Kecamatan Girimaya, Kota Pangkal Pinang	Pekerjaan Umum dan Penataan Ruang	Tidak Terakomodir
414	Muhammad Rusdi, S.E.,M.H.	Pembangunan Saluran Drainase	Pembangunan Saluran Drainase di Jalan Lekol Saleh Ode RT. 06/RW. 02 Kel,Kacang Pedang Depan Rumah Ibu Nurhaidah dengan Volume (Panjang 100 Meter dan Lebar 7 Meter untuk pencegahan kawasan banjir	Jlan Lekkol Salah Ode RT. 06/RW.02 Kel, Kacang Pedang Kota Pangkal Pinang , Kota Pangkal Pinang	Pekerjaan Umum dan Penataan Ruang	Tidak Terakomodir

NO	PENGUSUL	BIDANG URUSAN/ISU	PERMASALAHAN	LOKASI	PERANGKAT DAERAH TUJUAN	TERAKOMODIR / TIDAK TERAKOMODIR
415	Muhammad Rusdi, S.E.,M.H.	Pembuatan Jalan Setapak	pembangunan Jalan Setapak Jalan samping Alfamart Jl. Lekkol Salah Ode RT. 06 RW. 03 Kel.kacang Pedang	Jalan Letkol Salah Ode RT. 06 RW. 03 Kel.Kacang Pedang , Kota Pangkal Pinang	Pekerjaan Umum dan Penataan Ruang	Tidak Terakomodir
416	Muhammad Rusdi, S.E.,M.H.	Perbaikan/Rehabilitasi Drainase yang Rusak	Perbaiakan Drainase di Jalan Jati Kel. Bukit Merapin	Jalan Pinus 3 RT 12 RW.3 Kel. Bukit Merapin,Kec Gerunggang Kota Pangkal Pinang , Kota Pangkal Pinang	Pekerjaan Umum dan Penataan Ruang	Tidak Terakomodir
417	Muhammad Rusdi, S.E.,M.H.	Pembuatan Jalan Setapak	pembuatan Jalan Setapak di Jalan Belinjo, kelurahan bukit merapin dengan volume Pekerjaan (panjang 70 M x Lebar 2.9 Meter)	Jl. Belinjo Kel.Bukit Merapin Kec. gerunggang Kota Pangkal Pinang, Kota Pangkal Pinang	Pekerjaan Umum dan Penataan Ruang	Tidak Terakomodir
418	Muhammad Rusdi, S.E.,M.H.	Pembangunan Saluran Drainase	Pembangunan Saluran Drainase di Jalan Lekol Saleh Ode RT. 06/RW. 02 Kel,Kacang Pedang Depan Rumah Ibu Nurhaidah dengan Volume (Panjang 100 Meter dan Lebar 7 Meter untuk pencegahan kawasan banjir	Jalan Lekol Saleh Ode Depan Rumah Ibu Nurhaidah dengan RT. 06/RW. 02 Kelurahan Kacang, Kecamatan Gerunggang , Kota Pangkal Pinang	Pekerjaan Umum dan Penataan Ruang	Tidak Terakomodir
419	Muhammad Rusdi, S.E.,M.H.	Pembuatan Jalan Setapak	Pembangunan Jalan Setapak Jalan samping Alfamart Jl. Lekkol Salah Ode RT. 06 RW. 03 Kel.kacang Pedang	Jalan Lekkol Salah Ode RT. 06 RW. 03 Kelurahan Kacang Pedang, Kecamatan Gerunggang., Kota Pangkal Pinang	Pekerjaan Umum dan Penataan Ruang	Tidak Terakomodir
420	Muhammad Rusdi, S.E.,M.H.	Perbaikan/Rehabilitasi Drainase yang Rusak	Perbaikan Drainase di Jalan Jati Kel. Bukit Merapin	Jalan Pinus 3 RT.12 RW.03 Kelurahan Bukit Merapin, Kecamatan Gerunggang , Kota Pangkal Pinang	Pekerjaan Umum dan Penataan Ruang	Tidak Terakomodir

NO	PENGUSUL	BIDANG URUSAN/ISU	PERMASALAHAN	LOKASI	PERANGKAT DAERAH TUJUAN	TERAKOMODIR / TIDAK TERAKOMODIR
421	Muhammad Rusdi, S.E.,M.H.	Pembuatan Jalan Setapak	Pembuatan Jalan Setapak di Jalan Belinjo, kelurahan bukit merapin dengan volume Pekerjaan (panjang 70 M x Lebar 2.9 Meter)	Jalan Belinjo RT. 01. RW. 01 Kelurahan Bukit Merapin, Kecamatan Gerunggang., Kota Pangkal Pinang	Pekerjaan Umum dan Penataan Ruang	Tidak Terakomodir
422	Nursamsi, S.E.	Rehabilitasi Bandar/Drainase	Rehab Bandar yang Rusak	Perumahan Pepabri, Rt 03/Rw 01, Kelurahan Temberan Kecamatan Bukit Intan, Kota Pangkal Pinang	Pekerjaan Umum dan Penataan Ruang	Tidak Terakomodir
423	Nursamsi, S.E.	PENINGKATAN JALAN (HOTMIX)	Peningkatan Jalan Rusak untuk membangun dan memajukan pembangunan untuk meningkatkan kualitas pembangunan jalan untuk memberikan fasilitas dalam akses jalan yang baik digunakan oleh masyarakat.	Gang Pelita Rt 06/Rw 02, Kelurahan Sinar Bulan Kecamatan Bukit Intan, Kota Pangkal Pinang	Pekerjaan Umum dan Penataan Ruang	Tidak Terakomodir
424	Nursamsi, S.E.	PENINGKATAN JALAN (HOTMIX)	Peningkatan jalan rusak untuk membangun dan memajukan pembangunan untuk meningkatkan kualitas pembangunan jalan untuk memberikan fasilitas dalam akses jalan yang baik digunakan oleh masyarakat.	Jalan Kampung Samak. Gang Bersama Rt 03/Rw 01, Kelurahan Sinar Bulan Kecamatan Bukit Intan, Kota Pangkal Pinang	Pekerjaan Umum dan Penataan Ruang	Tidak Terakomodir
425	Nursamsi, S.E.	Rehabilitasi Bandar/Drainase	Rehab Bandar yang Rusak	Jalan Tanjung Bunga 1. Rt/Rw 07/03, Kelurahan Sinar Bulan kecamatan Bukit intan, Kota Pangkal Pinang	Pekerjaan Umum dan Penataan Ruang	Tidak Terakomodir

NO	PENGUSUL	BIDANG URUSAN/ISU	PERMASALAHAN	LOKASI	PERANGKAT DAERAH TUJUAN	TERAKOMODIR / TIDAK TERAKOMODIR
426	Nursamsi, S.E.	Hot Mix Jalan	Hotmix jalan yang rusak untuk meningkatkan kualitas pembangunan jalan	Jalan Gang pelita 1, rt 06/rw 02, kelurahan sinar bulan kecamatan bukit intan, Kota Pangkal Pinang	Pekerjaan Umum dan Penataan Ruang	Tidak Terakomodir
427	Nursamsi, S.E.	Hot Mix Jalan	Hotmix jalan yang rusak untuk meningkatkan kualitas pembangunan jalan	jalan gang pelita 2, rt 06/rw 02, kelurahan sinar bulan kecamatan bukit intan, Kota Pangkal Pinang	Pekerjaan Umum dan Penataan Ruang	Tidak Terakomodir
428	Nursamsi, S.E.	Hot Mix Jalan	Hotmix jalan yang rusak untuk meningkatkan kualitas pembangunan jalan	jalan gang pelita 3. rt 06/rw 02, kelurahan sinar bulan kecamatan bukit intan, Kota Pangkal Pinang	Pekerjaan Umum dan Penataan Ruang	Tidak Terakomodir
429	Nursamsi, S.E.	Pembangunan Gedung Kantor	Rehabilitasi Kantor Lurah Bacang	Kantor Kelurahan Bacang, Jalan kalamaya 1. Nomor 396 A, RT 03/RW 01. kelurahan bacang, kecamatan bukit intan, Kota Pangkal Pinang	Pekerjaan Umum dan Penataan Ruang	Terakomodir
430	Nursamsi, S.E.	Pembangunan Gedung Kantor	Perlunya Perbaikan Pintu Dan Jendela Kantor Lurah Air Itam	Kantor Lurah Air Itam. Jalan Depati Hamzah. RT 06/RW 02. Kelurahan Air Itam, Kecamatan Bukit Intan, Kota Pangkal Pinang	Pekerjaan Umum dan Penataan Ruang	Terakomodir
431	Nursamsi, S.E.	Pembuatan Bandar/Drainase	Pengajuan Pembangunan Bandar Kecil	Gang Haji Luat. RT 06/RW 02, (Depan Rumah Pak Mahdi), Kelurahan Air Itam, Kecamatan Bukit Intan, Kota Pangkal Pinang	Pekerjaan Umum dan Penataan Ruang	Tidak Terakomodir
432	Nursamsi, S.E.	Pengaspalan Jalan	Pengaspalan Jalan Belum Di Aspal	Jalan Tanjung Bunga II No. 17. Perumahan Rivera, Kelurahan Temberan,	Pekerjaan Umum dan Penataan Ruang	Tidak Terakomodir

NO	PENGUSUL	BIDANG URUSAN/ISU	PERMASALAHAN	LOKASI	PERANGKAT DAERAH TUJUAN	TERAKOMODIR / TIDAK TERAKOMODIR
				Kecamatan Bukit Intan, Kota Pangkal Pinang		
433	Panji Akbar, S.IP	PEMBANGUNAN JALAN (LAPEN)	Pembangunan jalan (Lintasan)	Jalan di RT06/RW03 Kelurahan Ketapang, Kecamatan Pangkal Balam, Kota Pangkal Pinang	Pekerjaan Umum dan Penataan Ruang	Tidak Terakomodir
434	Panji Akbar, S.IP	Rehabilitasi Bandar/Drainase	renovasi bandar besar yang memungkinkan untuk menampung air dari setiap penjuru, karena mengakibatkan rumah warga terkena banjir	Jalan Mujair l ,Kelurahan Rejosari, Kecamatan Pangkal Balam RT005/RW002, Kota Pangkal Pinang	Pekerjaan Umum dan Penataan Ruang	Terakomodir
435	Pribadi Muslim	Pemasangan Plat Duiker	tidak ada pembatas jembatan dengan pinggir got	Jalan tempoa, RT03/RW01, Kelurahan air kepala tujuh, kecamatan gerunggang, Kota Pangkal Pinang	Pekerjaan Umum dan Penataan Ruang	Tidak Terakomodir
436	Pribadi Muslim	Pembuatan Bandar/Drainase	Karena tidak ada bandar	Jalan tempoa RT03/RW01, Kelurahan air kepala tujuh , kecamatan gerunggang, Kota Pangkal Pinang	Pekerjaan Umum dan Penataan Ruang	Tidak Terakomodir
437	Pribadi Muslim	Pembuatan Jalan Setapak	Karena banyak jalan yang rusak	Jalan kampung melayu, RT06/RW02, kelurahan bukit sari, kecamatan gerunggang, Kota Pangkal Pinang	Pekerjaan Umum dan Penataan Ruang	Tidak Terakomodir
438	Pribadi Muslim	Perbaikan Sumur Umum	Karena sumur yang rusak parah	Jalan kampung melayu, RT06/RW02, kelurahan bukit sari, kecamatan gerunggang, Kota Pangkal Pinang	Pekerjaan Umum dan Penataan Ruang	Terakomodir
439	Pribadi Muslim	Peningkatan Kualitas Jalan	Karena jalannya yang sudah tidak rata lagi	Jalan merpati RT02/RW01, kelurahan gedung nasional,	Pekerjaan Umum dan	Tidak Terakomodir

NO	PENGUSUL	BIDANG URUSAN/ISU	PERMASALAHAN	LOKASI	PERANGKAT DAERAH TUJUAN	TERAKOMODIR / TIDAK TERAKOMODIR
				kecamatan taman sari, Kota Pangkal Pinang	Penataan Ruang	
440	Pribadi Muslim	Rehabilitasi Bandar/Drainase	banyak bandar yang rusak	Jalan merpati, RT02/RW01, kelurahan gedung nasional, kecamatan taman sari, Kota Pangkal Pinang	Pekerjaan Umum dan Penataan Ruang	Tidak Terakomodir
441	Pribadi Muslim	Perbaikan Sumur Umum	Perbaikan sumur karena sumur mengalami kerusakan	Jalan teratai RT08/RW02, kelurahan kacang pedang, kecamatan gerunggang, Kota Pangkal Pinang	Pekerjaan Umum dan Penataan Ruang	Tidak Terakomodir
442	Pribadi Muslim	Pembuatan Bandar/Drainase	Pembuatan Drainase karena tidak adanya bandar	Jalan teratai RT08/RW02, kelurahan kacang pedang, kecamatan gerunggang, Kota Pangkal Pinang	Pekerjaan Umum dan Penataan Ruang	Tidak Terakomodir
443	Pribadi Muslim	Rehabilitasi Jalan Setapak	Rehabilitasi jalan karena jalan yang rusak	Jalan bandes RT01/RW01, kelurahan bukit sari, kecamatan gerunggang, Kota Pangkal Pinang	Pekerjaan Umum dan Penataan Ruang	Tidak Terakomodir
444	Pribadi Muslim	Pembuatan Bandar/Drainase	sudah rusak dan condong kebawah	depan masjid ar-rahman, RT02/RW01, kelurahan kacang pedang, kecamatan gerunggang, Kota Pangkal Pinang	Pekerjaan Umum dan Penataan Ruang	Tidak Terakomodir
445	Pribadi Muslim	Perbaikan/Rehabilitasi Drainase yang Rusak	karena banyak saluran atau bandar yang rusak	Jalan letkol saleh ode, RT06/ RW02, kelurahan kacang pedang, kecamatan gerunggang (depan rumah haji nurhaida/afan zuhri), Kota Pangkal Pinang	Pekerjaan Umum dan Penataan Ruang	Tidak Terakomodir
446	Pribadi Muslim	Pembuatan Jalan Setapak	karena tidak ada jalan setapak atau akses jalan	Jalan sumedang, gang pipit RT06/RW02, kelurahan kacang pedang kecamatan	Pekerjaan Umum dan	Terakomodir

NO	PENGUSUL	BIDANG URUSAN/ISU	PERMASALAHAN	LOKASI	PERANGKAT DAERAH TUJUAN	TERAKOMODIR / TIDAK TERAKOMODIR
				gerunggang (samping rumah rustam sikun), Kota Pangkal Pinang	Penataan Ruang	
447	Pribadi Muslim	Perbaikan/Rehabilitasi Drainase yang Rusak	Rehabilitasi drainase karena buntu tertutup oleh aspal (akibat salah pembuatan)	Jalan sumedang, RT06/RW02, kelurahan kacang pedang, kecamatan gerunggang (depan rumah haji erwin rommel), Kota Pangkal Pinang	Pekerjaan Umum dan Penataan Ruang	Tidak Terakomodir
448	Pribadi Muslim	Rehabilitasi Jalan Setapak	Rehabilitasi jalan setapak karena jalan yang sudah rusak dan berlobang	Jalan letkol saleh ode, gang roni, RT06/RW02, Kelurahan kacang pedang, Kecamatan gerunggang (samping alfamart), Kota Pangkal Pinang	Pekerjaan Umum dan Penataan Ruang	Tidak Terakomodir
449	Pribadi Muslim	Pembuatan Bandar/Drainase	karena tidak ada saluran air ke bandar	Jalan sumedang, gang pipit, RT06/RW02, kelurahan kacang pedang, kecamatan gerunggang, Kota Pangkal Pinang	Pekerjaan Umum dan Penataan Ruang	Tidak Terakomodir
450	Pribadi Muslim	Rehabilitasi Jalan Setapak	Rehabilitasi jalan karena jalan rusak dan berlobang	Jalan letkol saleh ode gang roni, RT06/RW02, Kelurahan kacang pedang, Kecamatan gerunggang (samping alfamart), Kota Pangkal Pinang	Pekerjaan Umum dan Penataan Ruang	Tidak Terakomodir
451	Pribadi Muslim	Rehabilitasi Jalan Setapak	Rehabilitasi jalan karena jalan yang rusak dan berlobang	Jalan letkol saleh ode, gang roni RT06/RW02, kelurahan kacang pedang, kecamatan gerunggang (samping alfamart), Kota Pangkal Pinang	Pekerjaan Umum dan Penataan Ruang	Tidak Terakomodir

NO	PENGUSUL	BIDANG URUSAN/ISU	PERMASALAHAN	LOKASI	PERANGKAT DAERAH TUJUAN	TERAKOMODIR / TIDAK TERAKOMODIR
452	Rano	Pengaspalan Jalan	Jalan di daerah tersebut belum di Aspal	Jalan Sinar Bulan RT 005/RW 002 (Perumahan Bhayangkara Residence), Kelurahan Sinar Bulan Kecamatan Bukit Intan, Kota Pangkal Pinang	Pekerjaan Umum dan Penataan Ruang	Tidak Terakomodir
453	Rano	PENINGKATAN JALAN (HOTMIX)	Lanjutan Jalan Hotmix Tahun Anggaran 2021	Jalan Pasir IV RT 005/RW 002, Kelurahan Bacang Kecamatan Bukit Intan, Kota Pangkal Pinang	Pekerjaan Umum dan Penataan Ruang	Tidak Terakomodir
454	Rano	PEMBANGUNAN JALAN (LAPEN)	Pengajuan Pembangunan Jalan	Jalan Raya Pasir Padi RT 003/RW 001 (Sebelah Ruko Kosong), Kelurahan Temberan Kecamatan Bukit Intan, Kota Pangkal Pinang	Pekerjaan Umum dan Penataan Ruang	Tidak Terakomodir
455	Rano	PENINGKATAN JALAN (HOTMIX)	Peningkatan Jalan (Hotmix) yang Belum Terealisasi	Jalan Perbakin Gang Tretan RT 007/RW 001, Kelurahan Sriwijaya Kecamatan Girimaya, Kota Pangkal Pinang	Pekerjaan Umum dan Penataan Ruang	Tidak Terakomodir
456	Rano	Hak Legalitas Tanah	(Pengajuan di Buatkan Surat Tanah), Rumah di Daerah Tersebut Kelihatan Kumuh Karena Berada di Pinggir Sungai, Warga takut Rumahnya di Gusur dan di Buat Permanen Kalau Ada Program RTLH dan Selalu di Tanyakan Legalitas Tanahnya	Jalan Kelapa RT 002/RW 001, Kelurahan Pasar Padi Kecamatan Girimaya, Kota Pangkal Pinang	Pekerjaan Umum dan Penataan Ruang	Tidak Terakomodir
457	Rano	Pembangunan Gedung Kantor	Rehabilitasi Kantor Lurah Bacang	Jalan Kalamaya I Nomor 396 A RT 003/RW 001,	Pekerjaan Umum dan	Terakomodir

NO	PENGUSUL	BIDANG URUSAN/ISU	PERMASALAHAN	LOKASI	PERANGKAT DAERAH TUJUAN	TERAKOMODIR / TIDAK TERAKOMODIR
				Kelurahan Bacang Kecamatan Bukit Intan, Kota Pangkal Pinang	Penataan Ruang	
458	Rano	Pembangunan Gedung Kantor	Rehabilitasi Kantor Lurah Semabung Lama	Jalan Batu Nirwana RT 003/RW 001, Kelurahan Semabung Lama Kecamatan Bukit Intan, Kota Pangkal Pinang	Pekerjaan Umum dan Penataan Ruang	Terakomodir
459	Rano	Pembangunan Gedung Kantor	Perlunya Perbaikan Pintu dan Jendela Kantor Lurah Air Itam serta Perbaikan Gapura/Gerbang Kantor	Jalan Depati Hamzah RT 006/RW 002, Kelurahan Air Itam Kecamatan Bukit Intan, Kota Pangkal Pinang	Pekerjaan Umum dan Penataan Ruang	Terakomodir
460	Riduan Nasrul	Rehabilitasi Bandar/Drainase	penambahan bibir dinding bandar	Jalan KH. Abdul Hamid, RT02/RW01 Kelurahan Batin Tikal, Kecamatan Taman Sari, Kota Pangkal Pinang	Pekerjaan Umum dan Penataan Ruang	Tidak Terakomodir
461	Riduan Nasrul	Perbaikan/Rehabilitasi Drainase yang Rusak	perbaikan saluran air/drainase yang buntu karena ditutup aspal	Jalan Sumedang RT006/RW002 Kelurahan Kacang Pedang, Kecamatan Gerunggang (Depan rumah Pak H. Erwin Rommel, SH.MH), Kota Pangkal Pinang	Pekerjaan Umum dan Penataan Ruang	Tidak Terakomodir
462	Riduan Nasrul	Renovasi Jalan	jalan berlobang dan rusak	Jalan Kampung Melayu, RT04/RW02, Gang Masjid Raya Kelurahan Tuatunu Indah, Kecamatan Gerunggang, Kota Pangkal Pinang	Pekerjaan Umum dan Penataan Ruang	Tidak Terakomodir
463	Riduan Nasrul	Pembangunan/Perbaikan Saluran Rumah Tangga	Perbaikan/normalisasi saluran air/selokan	Jalan Letkol Saleh Ode RT006/RW002 Kelurahan	Pekerjaan Umum dan	Tidak Terakomodir

NO	PENGUSUL	BIDANG URUSAN/ISU	PERMASALAHAN	LOKASI	PERANGKAT DAERAH TUJUAN	TERAKOMODIR / TIDAK TERAKOMODIR
				Kacang Pedang, Kecamatan Gerunggang, Kota Pangkal Pinang	Penataan Ruang	
464	Riduan Nasrul	Rehabilitasi Jalan Setapak	Perbaikan jalan konblok yang sudah rusak dijadikan semen cor	Jalan Letkol Saleh Ode RT006/RW002, Gang Roni, Kelurahan Kacang Pedang, Kecamatan Gerunggang (samping Alfamart), Kota Pangkal Pinang	Pekerjaan Umum dan Penataan Ruang	Tidak Terakomodir
465	Riduan Nasrul	Pembangunan Saluran Drainase	Pembuatan saluran air	Jalan Sumedang, Gang Pipit RT006/RW002 Kelurahan Kacang Pedang, Kecamatan Gerunggang (Samping kebun kelapa sawit Adam Huri), Kota Pangkal Pinang	Pekerjaan Umum dan Penataan Ruang	Tidak Terakomodir
466	Riduan Nasrul	Pembuatan Jalan Setapak	Pembuatan jalan setapak konblok/semen cor	Jalan Sumedang Gang Pipit RT006/RW002 Kelurahan Kacang Pedang, Kecamatan Gerunggang (Samping rumah Rustam Sikun), Kota Pangkal Pinang	Pekerjaan Umum dan Penataan Ruang	Terakomodir
467	Riduan Nasrul	Perbaikan/Rehabilitasi Drainase yang Rusak	Perbaikan drainase kampung Opas yang sudah rusak	Jalan Mawar II, Kampung Opas, Kota Pangkal Pinang	Pekerjaan Umum dan Penataan Ruang	Tidak Terakomodir
468	Riduan Nasrul	Pemasangan Plat Duiker	Pemasangan plat duiker sudah selesai, tetapi tanah liatnya masih ditinggalkan sehingga membuat jalan becek, harus dirapikan	Jalan Tunas, Opas, Kota Pangkal Pinang	Pekerjaan Umum dan Penataan Ruang	Tidak Terakomodir
469	Riduan Nasrul	Rehabilitasi Bandar/Drainase	Penambahan batas pengaman bandar	Jalan KH. Abdul Hamid, RT02/RW01 Kelurahan	Pekerjaan Umum dan	Tidak Terakomodir

NO	PENGUSUL	BIDANG URUSAN/ISU	PERMASALAHAN	LOKASI	PERANGKAT DAERAH TUJUAN	TERAKOMODIR / TIDAK TERAKOMODIR
				Batin Tikal, Kecamatan Taman Sari, Kota Pangkal Pinang	Penataan Ruang	
470	Riduan Nasrul	Pembuatan Bandar/Drainase	Pembuatan bandar/siring	Jalan Tempo terus ke jalan Beo, RT03/RW01, Kelurahan Air Kepala Tujuh, Kecamatan Gerunggang, Kota Pangkal Pinang	Pekerjaan Umum dan Penataan Ruang	Tidak Terakomodir
471	Riduan Nasrul	Rehabilitasi Bandar/Drainase	Perbaikan drainase yang rusak	Jalan Bandes, RT01/RW01, Kelurahan Bukit Sari, Kecamatan Gerunggang, Kota Pangkal Pinang	Pekerjaan Umum dan Penataan Ruang	Tidak Terakomodir
472	Riduan Nasrul	Pembuatan Jalan Setapak	Pembuatan jalan setapak	Jalan Bandes, RT01/RW01, Kelurahan Bukit Sari, Kecamatan Gerunggang, Kota Pangkal Pinang	Pekerjaan Umum dan Penataan Ruang	Tidak Terakomodir
473	Rio Setiady, S.T.	Rehabilitasi Bandar/Drainase	saluran air yang rusak sehingga aliran air tidak teratur	Jalan R.E Martadinata. RT 001/RW 001, Gang Melur VI, kelurahan Opas Indah, kecamatan Taman Sari, Kota Pangkal Pinang	Pekerjaan Umum dan Penataan Ruang	Tidak Terakomodir
474	Rio Setiady, S.T.	Pemasangan Plat Duiker	dikarenakan saluran air yang kecil, saat hujan dengan intensitas lebat saluran air tidak bisa menapung debit air yang banyak	Jalan Opas gg Yahya. RT 08 RW 02, kelurahan Opas Indah, kecamatan Taman Sari, Kota Pangkal Pinang	Pekerjaan Umum dan Penataan Ruang	Tidak Terakomodir
475	Rio Setiady, S.T.	Pengaspalan Jalan	Jalanan masih tanah sehingga akses jalan kurang aman	Jalan Fatmawati Kampak. RT 10 RW 04, kelurahan Tua Tunu, belakang apotik Permata Hati, kecamatan	Pekerjaan Umum dan Penataan Ruang	Tidak Terakomodir

NO	PENGUSUL	BIDANG URUSAN/ISU	PERMASALAHAN	LOKASI	PERANGKAT DAERAH TUJUAN	TERAKOMODIR / TIDAK TERAKOMODIR
				Gerunggang, Kota Pangkal Pinang		
476	Rio Setiady, S.T.	Pengaspalan Jalan	Pengaspalan Jalanan masih tanah sehingga akses jalan kurang aman	Jalan Gang restu. RT 07 RW 02, kelurahan Bukit Merapin, kecamatan Gerunggang, Kota Pangkal Pinang	Pekerjaan Umum dan Penataan Ruang	Tidak Terakomodir
477	Rio Setiady, S.T.	Pengaspalan Jalan	Jalanan masih tanah sehingga akses jalan kurang aman	Jalan Gandaria I, gg H. Umar. RT 007/RW 003, kelurahan Air Kepala Tujuh, kecamatan Gerunggang, Kota Pangkal Pinang	Pekerjaan Umum dan Penataan Ruang	Tidak Terakomodir
478	Rio Setiady, S.T.	Pengaspalan Jalan	Jalanan masih tanah sehingga akses jalan kurang aman	Jalan Haji Umar, gg Haji Umar 4. RT 07/RW 02, kelurahan Jerambah Gantung, kecamatan Gabek, Kota Pangkal Pinang	Pekerjaan Umum dan Penataan Ruang	Tidak Terakomodir
479	Rio Setiady, S.T.	Perbaikan/Rehabilitasi Drainase yang Rusak	Drainase Rusak	Gang Gurami III, Rt 07/RW 03 Depan Rumah Pak Martono, Kelurahan Gabek 1, Kecamatan Gabek, Kota Pangkal Pinang	Pekerjaan Umum dan Penataan Ruang	Tidak Terakomodir
480	Rio Setiady, S.T.	PEMBANGUNAN JALAN (LAPEN)	jalanan masih tanah sehingga akses jalan kurang aman	Jalan R.E Martadinata. RT 04/RW 01, kelurahan Opas Indah, kecamatan Taman Sari, Kota Pangkal Pinang	Pekerjaan Umum dan Penataan Ruang	Tidak Terakomodir
481	Rio Setiady, S.T.	Penanggulangan Banjir	di rumah salah satu warga sering terjadi banjir setiap hujan mengguyuri kawasan tersebut	Jalan Kejaksaan, RT 01/RW 01, gang M. Toyib, kelurahan Kejaksaan, kecamatan Taman Sari, Kota Pangkal Pinang	Pekerjaan Umum dan Penataan Ruang	Tidak Terakomodir

NO	PENGUSUL	BIDANG URUSAN/ISU	PERMASALAHAN	LOKASI	PERANGKAT DAERAH TUJUAN	TERAKOMODIR / TIDAK TERAKOMODIR
482	Rio Setiady, S.T.	Pembangunan Saluran Drainase	belum adanya saluran air di daerah tersebut	Jalan Fatmawati, gang Apotik Permata Hati, RT 10/RW 04, kelurahan Tua Tunu, kecamatan Gerunggang, Kota Pangkal Pinang	Pekerjaan Umum dan Penataan Ruang	Tidak Terakomodir
483	Rio Setiady, S.T.	Pembangunan/Perbaikan Saluran Rumah Tangga	Perbaikan atau Normalisasi Saluran Air atau Selokan	Jalan letkol saleh ode. Rt 06/Rw 02, Depan rumah Hj. Nurhaida/Apan Zuhri. Kelurahan kacang pedang, kecamatan Gerunggang, Kota Pangkal Pinang	Pekerjaan Umum dan Penataan Ruang	Tidak Terakomodir
484	Rio Setiady, S.T.	Rehabilitasi Jalan Setapak	Perbaikan jalan konblok sudah rusak dijadikan semen cor	Jalan letkol saleh ode. Gang Roni. Rt 06/Rw 02 samping Alfa mart. kelurahan kacang pedang, kecamatan gerunggang, Kota Pangkal Pinang	Pekerjaan Umum dan Penataan Ruang	Tidak Terakomodir
485	Rio Setiady, S.T.	Pembangunan Saluran Drainase	Pembuatan saluran air dibuat baru	Jalan Sumedang. gang pipit, Rt 06/Rw 02, samping kebun kelapa sawit adam huri. kelurahan kacang pedang, kecamatan gerunggang, Kota Pangkal Pinang	Pekerjaan Umum dan Penataan Ruang	Tidak Terakomodir
486	Rio Setiady, S.T.	Pembuatan Jalan Setapak	Pembuatan jalan setapak konblok atau semen cor	Jalan Sumedang. Gang pipit, Rt 06/Rw 02, Samping rumah rustam sikun . Kelurahan Kacang Pedang, kecamatan Gerunggang, Kota Pangkal Pinang	Pekerjaan Umum dan Penataan Ruang	Terakomodir

NO	PENGUSUL	BIDANG URUSAN/ISU	PERMASALAHAN	LOKASI	PERANGKAT DAERAH TUJUAN	TERAKOMODIR / TIDAK TERAKOMODIR
487	Rio Setiady, S.T.	Perbaikan/Rehabilitasi Drainase yang Rusak	Perbaikan Saluran Air atau Drainase buntuh ditutup oleh aspal	Jalan Sumedang. Rt 06/ Rw 02, Depan rumah pak H. Erwin rommel,SH.MH. Kelurahan kacang pedang, kecamatan Gerunggang, Kota Pangkal Pinang	Pekerjaan Umum dan Penataan Ruang	Tidak Terakomodir
488	Rio Setiady, S.T.	Rehabilitasi Bandar/Drainase	Rehabilitasi Bandar rusak parah	Jalan Bandes. Rt 01/Rw 01, Kelurahan bukit sari, kecamatan gerunggang, Kota Pangkal Pinang	Pekerjaan Umum dan Penataan Ruang	Tidak Terakomodir
489	Rio Setiady, S.T.	Pembuatan Jalan Setapak	pembuatan jalan setapak baru karena Kondisi tanah yang tidak stabil	Jalan Bandes. Rt 01/Rw 01, Kelurahan Bukit Sari, Kecamatan Gerunggang, Kota Pangkal Pinang	Pekerjaan Umum dan Penataan Ruang	Tidak Terakomodir
490	Rosdiansyah Rasyid	Rehabilitasi Bandar/Drainase	Rehabilitasi bandar karena aliran air lambat disebabkan ketebalan pasir	Jalan Cempaka RT 002/RW 001 Kelurahan Gedung Nasional Kecamatan Tamansari, Kota Pangkal Pinang	Pekerjaan Umum dan Penataan Ruang	Tidak Terakomodir
491	Rosdiansyah Rasyid	Pengaspalan Jalan	Rehabilitasi Aspal Jalan	Gang Merpati RT 001 sampai dengan RT 003/ RW 001 Kelurahan Gedung Nasional Kecamatan Tamansari, Kota Pangkal Pinang	Pekerjaan Umum dan Penataan Ruang	Tidak Terakomodir
492	Rosdiansyah Rasyid	Pemasangan Plat Duiker	Perlunya pemasangan plat duiker di depan SD Muhammadiyah sebanyak 1 unit	Jalan KH. Abdullah Addary Depan SD Muhammadiyah RT 01 RW 01 Kelurahan Batin Tikal Kecamatan Tamansari, Kota Pangkal Pinang	Pekerjaan Umum dan Penataan Ruang	Tidak Terakomodir

NO	PENGUSUL	BIDANG URUSAN/ISU	PERMASALAHAN	LOKASI	PERANGKAT DAERAH TUJUAN	TERAKOMODIR / TIDAK TERAKOMODIR
493	Rosdiansyah Rasyid	Perbaikan/Rehabilitasi Drainase yang Rusak	Kondisi bandar yang rusak sulit menampung air, menggenang hingga ke badan jalan	Jalan RE Martadinata RT 05 Kelurahan Gedung Nasional Kecamatan Tamansari, Kota Pangkal Pinang	Pekerjaan Umum dan Penataan Ruang	Tidak Terakomodir
494	Rosdiansyah Rasyid	Pembuatan Jalan Setapak	Pengembangan jalan setapak di area perkuburan Kampung Bukit Lama	Jalan Jumat Yahya RT06/RW 02 Kelurahan Bukitsari Kecamatan Gerunggang, Kota Pangkal Pinang	Pekerjaan Umum dan Penataan Ruang	Tidak Terakomodir
495	Rudi Hentoni, S.T.	Renovasi Jalan	jalan rusak	jalan kampung melayu rt06 rw02 kelurahan bukit sari kecamatan gerunggang, Kota Pangkal Pinang	Pekerjaan Umum dan Penataan Ruang	Tidak Terakomodir
496	Rudi Hentoni, S.T.	Perbaikan Sumur Umum	Perbaikan sumur karena sumur yang rusak	Jalan kampung melayu RT06/RW02, kelurahan bukit sari, kecamatan gerunggang, Kota Pangkal Pinang	Pekerjaan Umum dan Penataan Ruang	Terakomodir
497	Rudi Hentoni, S.T.	Perbaikan/Rehabilitasi Drainase yang Rusak	karena bandar banyak yg jebol	jalan bandes rt01 rw 01 kelurahan bukit sari kecamatan gerunggang, Kota Pangkal Pinang	Pekerjaan Umum dan Penataan Ruang	Tidak Terakomodir
498	Rudi Hentoni, S.T.	Rehabilitasi Bandar/Drainase	karena bandar banyak yang jebol atau condong kedalam	depan masjid ar-rahman rt 03 kelurahan kacang pedang kecamatan gerunggang, Kota Pangkal Pinang	Pekerjaan Umum dan Penataan Ruang	Tidak Terakomodir
499	Rudi Hentoni, S.T.	Perbaikan/Rehabilitasi Drainase yang Rusak	Perbaikan drainase karena banyak bandar yang rusak	Jalan letkol saleh ode, RT06/RW02, kelurahan kacang pedang, kecamatan gerunggang (depan rumah	Pekerjaan Umum dan Penataan Ruang	Tidak Terakomodir

NO	PENGUSUL	BIDANG URUSAN/ISU	PERMASALAHAN	LOKASI	PERANGKAT DAERAH TUJUAN	TERAKOMODIR / TIDAK TERAKOMODIR
				haji nurhaida/zuhri), Kota Pangkal Pinang		
500	Rudi Hentoni, S.T.	Pembuatan Jalan Setapak	Pembuatan jalan setapak karena jalan combloknya sudah rusak	Jalan letkol saleh ode, RT06/RW02, gang roni, kelurahan kacang pedang, kecamatan gerunggang (samping alfamart), Kota Pangkal Pinang	Pekerjaan Umum dan Penataan Ruang	Tidak Terakomodir
501	Rudi Hentoni, S.T.	Pembuatan Jalan Setapak	jalannya belum dikomblok atau disemen	Jalan sumedang RT06/RW02, kelurahan gerunggang, kecamatan gerunggang (samping rumah rustam sukun), Kota Pangkal Pinang	Pekerjaan Umum dan Penataan Ruang	Tidak Terakomodir
502	Rudi Hentoni, S.T.	Perbaikan/Rehabilitasi Drainase yang Rusak	Rehabilitasi saluran drainase karena saluran ke bandar buntu tertutup oleh aspal (akibat salah pembuatan)	Jalan sumedang RT06/RW02, kelurahan kacang pedang, kecamatan gerunggang (depan rumah haji erwin rommel), Kota Pangkal Pinang	Pekerjaan Umum dan Penataan Ruang	Tidak Terakomodir
503	Rudi Hentoni, S.T.	Pembuatan Bandar/Drainase	Pembuatan saluran drainase karena tidak ada saluran air ke bandar	Jalan sumedang gang pipit, RT05/RW02, kelurahan kacang pedang, kecamatan gerunggang, Kota Pangkal Pinang	Pekerjaan Umum dan Penataan Ruang	Tidak Terakomodir
504	Rudi Kurniawan,S.E.	Pembangunan Saluran Drainase	Lanjutan Pembangunan Saluran Air	Jalan Rustam Effendi Gang Kapuk RT 005/RW 002, Kelurahan Selindung Baru Kecamatan Gabek, Kota Pangkal Pinang	Pekerjaan Umum dan Penataan Ruang	Tidak Terakomodir
505	Rudi Kurniawan,S.E.	Pemasangan Plat Duiker	Kurangnya Plat Duiker	Jalan Lumba-Lumba I RT 004/RW 001 (Depan Masjid	Pekerjaan Umum dan	Tidak Terakomodir

NO	PENGUSUL	BIDANG URUSAN/ISU	PERMASALAHAN	LOKASI	PERANGKAT DAERAH TUJUAN	TERAKOMODIR / TIDAK TERAKOMODIR
				AL HUDA), Kelurahan Gabek Satu Kecamatan Gabek, Kota Pangkal Pinang	Penataan Ruang	
506	Rudi Kurniawan,S.E.	Pelebaran Bandar	Perlunya Pembesaran/Pelebaran Bandar	Jalan Selangat RT 006/RW 002, Kelurahan Selindung Baru Kecamatan Gabek, Kota Pangkal Pinang	Pekerjaan Umum dan Penataan Ruang	Tidak Terakomodir
507	Rudi Kurniawan,S.E.	Rehabilitasi Jalan Setapak	Perlunya Perbaikan Jalan Setapak (Gang)	Jalan Selangat RT 006/RW 002, Kelurahan Selindung Baru Kecamatan Gabek, Kota Pangkal Pinang	Pekerjaan Umum dan Penataan Ruang	Tidak Terakomodir
508	Rudi Kurniawan,S.E.	Perbaikan/Rehabilitasi Drainase yang Rusak	Perlunya Perbaikan Saluran Air	Jalan Rustam Effendi RT 006/RW 002, Kelurahan Selindung Baru Kecamatan Gabek, Kota Pangkal Pinang	Pekerjaan Umum dan Penataan Ruang	Tidak Terakomodir
509	Rudi Kurniawan,S.E.	Pembangunan Saluran Drainase	Perlunya Perbaikan Saluran Air	Jalan Selangat RT 006/RW 002, Kelurahan Selindung Baru Kecamatan Gabek, Kota Pangkal Pinang	Pekerjaan Umum dan Penataan Ruang	Tidak Terakomodir
510	Rudi Kurniawan,S.E.	Pengaspalan Jalan	Pengajuan Pengaspalan Jalan	Jalan Rustam Effendi Gang Kapuk Terminal Selindung RT 005/RW 002, Kelurahan Selindung Baru Kecamatan Gabek, Kota Pangkal Pinang	Pekerjaan Umum dan Penataan Ruang	Tidak Terakomodir
511	Rudi Kurniawan,S.E.	PEMBANGUNAN JALAN (LAPEN)	Pengajuan Pembangunan Jalan	Jalan Tenggiri 2 RT 006/RW 003, Kelurahan Ketapang Kecamatan Pangkal Balam, Kota Pangkal Pinang	Pekerjaan Umum dan Penataan Ruang	Tidak Terakomodir
512	Rudi Kurniawan,S.E.	Rehabilitasi Bandar/Drainase	Renovasi Bandar Besar yang Memungkinkan untuk Penampungan Air dari Setiap	Jalan Mujair I RT 005/RW 002, Kelurahan Rejosari	Pekerjaan Umum dan	Terakomodir

NO	PENGUSUL	BIDANG URUSAN/ISU	PERMASALAHAN	LOKASI	PERANGKAT DAERAH TUJUAN	TERAKOMODIR / TIDAK TERAKOMODIR
			Penjuru Mengakibatkan Rumah Warga Banjir	Kecamatan Pangkal Balam, Kota Pangkal Pinang	Penataan Ruang	
513	Sadiri	Rehabilitasi Bandar/Drainase	Memperbaiki bandar yang sudah rusak	Gang batu giok II RT.004/RW.002 kelurahan bukit intan Kecamatan girimaya, Kota Pangkal Pinang	Pekerjaan Umum dan Penataan Ruang	Tidak Terakomodir
514	Sadiri	Pembangunan Gedung Kantor	rehab kantor lurah bacang	JL. Kalamaya I Nomor 396 A RT03/RW01 kelurahan bacang kecamatan bukitintan, Kota Pangkal Pinang	Pekerjaan Umum dan Penataan Ruang	Terakomodir
515	Sadiri	Renovasi Jalan	pelebaran jalan yang sempit	JL.Trem RT02/RW02 Kelurahan gudang padi kecamatan girimaya, Kota Pangkal Pinang	Pekerjaan Umum dan Penataan Ruang	Tidak Terakomodir
516	Sadiri	Pembangunan Gedung Kantor	memperbaiki pintu dan jendela kantor lurah air itam	JL.Depati hamzah RT06/RW02 kelurahan air itam kecamatan bukitintan, Kota Pangkal Pinang	Pekerjaan Umum dan Penataan Ruang	Terakomodir
517	Sadiri	Pembangunan Gedung Kantor	perbaikan gapura/gerbang kantor lurah air itam	JL.depati hamzah RT06/RW02 kelurahan air itam kecamatan bukit intan, Kota Pangkal Pinang	Pekerjaan Umum dan Penataan Ruang	Terakomodir
518	Sadiri	PENINGKATAN JALAN (HOTMIX)	peningkatan jalan perbakin dalam RT007/RW002 Kelurahan Sriwijaya kurang lebih 300 Meter	Jalan Perbakin Dalam RT007/RW002 Kelurahan Sriwijaya Kecamatan bukit intan, Kota Pangkal Pinang	Pekerjaan Umum dan Penataan Ruang	Tidak Terakomodir
519	Sadiri	PEMBANGUNAN JALAN (LAPEN)	Pemangunan Jalan Baru Di Jalan Perbakin dalam tembus Kejalan Metro RT. 07	Jalan Perbakin Dalam RT007/RW002 Kelurahan Sriwijaya Kecamatan bukit intan, Kota Pangkal Pinang	Pekerjaan Umum dan Penataan Ruang	Tidak Terakomodir

NO	PENGUSUL	BIDANG URUSAN/ISU	PERMASALAHAN	LOKASI	PERANGKAT DAERAH TUJUAN	TERAKOMODIR / TIDAK TERAKOMODIR
			Kelurahan Sriwijaya sepanjang 400 Meter			
520	Sadiri	PENINGKATAN JALAN (HOTMIX)	Peningkatan Jalan Dekat Mushola Mujahidin	Jalan delima siam VII RT01/RW02 kelurahan Sriwijaya Kecamatan girimaya, Kota Pangkal Pinang	Pekerjaan Umum dan Penataan Ruang	Tidak Terakomodir
521	Sadiri	PEMBANGUNAN JALAN (LAPEN)	Pembangunan Jalan GG Ibnu Hajar	jalan GG Ibnu Hajar RT07/RW02 Kelurahan Sriwijaya kecamatan girimaya, Kota Pangkal Pinang	Pekerjaan Umum dan Penataan Ruang	Tidak Terakomodir
522	Sadiri	PENINGKATAN JALAN (HOTMIX)	Peningkatan Jalan di JL, Sosial 1 Dalam RT. 07 Kel.Sriwijaya Tembus Jalan Pesantren Nurul Hidayah kurang lebih 200 meter	Jalan Sosial 1 Dalam RT07/RW02 kelurahan sriwijaya kecamatan girimaya, Kota Pangkal Pinang	Pekerjaan Umum dan Penataan Ruang	Tidak Terakomodir
523	Sadiri	PENINGKATAN JALAN (HOTMIX)	Peningkatan Jalan Bukit Tunggal Tembus Ke Jalan Parit Lalang Kurang Lebih 300 Meter	JL.Bukit Tunggal RT08/RW03 Kelurahan Sriwijaya kecamatan girimaya, Kota Pangkal Pinang	Pekerjaan Umum dan Penataan Ruang	Tidak Terakomodir
524	Sadiri	Pembuatan Bandar/Drainase	pembuatan bandar Gang Haji Luat Kelurahan air itam	Gang Haji Luat RT006/RW002 kelurahan air itam kecamatan bukit intan, Kota Pangkal Pinang	Pekerjaan Umum dan Penataan Ruang	Tidak Terakomodir
525	Sadiri	Renovasi Jalan	Memperbaiki jalan yang belum selesai	Kelurahan pasir putih, kecamatan bukit intan, Kota Pangkal Pinang	Pekerjaan Umum dan Penataan Ruang	Tidak Terakomodir
526	Syahrumadhon	Peningkatan Kualitas Jalan	kualitas jalan masih kurang	Jalan pasir padi. gang kabung. Rt 06/Rw 02,	Pekerjaan Umum dan	Tidak Terakomodir

NO	PENGUSUL	BIDANG URUSAN/ISU	PERMASALAHAN	LOKASI	PERANGKAT DAERAH TUJUAN	TERAKOMODIR / TIDAK TERAKOMODIR
				kelurahan Air Itam kecamatan Bukit Intan, Kota Pangkal Pinang	Penataan Ruang	
527	Syahrumadhon	PEMBANGUNAN JALAN (LAPEN)	Pembangunan Jalan Baru	Jalan Air Itam, Rt 07/Rw 03, Kelurahan Air Itam Kecamatan Bukit Intan, Kota Pangkal Pinang	Pekerjaan Umum dan Penataan Ruang	Tidak Terakomodir
528	Syahrumadhon	PEMBANGUNAN JEMBATAN	Akses Terlalu Jauh	Jalan Air Itam Rt 07/Rw 03 Kelurahan Air Itam Kecamatan Bukit Intan, Kota Pangkal Pinang	Pekerjaan Umum dan Penataan Ruang	Tidak Terakomodir
529	Syahrumadhon	PENINGKATAN JALAN (HOTMIX)	peningkatan jalan yang rusak tidak bisa dilewat	Jalan Raya Pasir Padi. ,Rt 06/Rw 02, Kelurahan Air Itam Kecamatan Bukit Intan, Kota Pangkal Pinang	Pekerjaan Umum dan Penataan Ruang	Tidak Terakomodir
530	Syahrumadhon	Pembuatan Bandar/Drainase	saluran yang rusak	Jalan Air Itam. Rt 04/Rw 02, Kelurahan Air Itam Kecamatan Bukit Intan, Kota Pangkal Pinang	Pekerjaan Umum dan Penataan Ruang	Tidak Terakomodir
531	Syahrumadhon	PEMBANGUNAN JALAN (LAPEN)	Pembangunan jalan yang harus diperbaiki	Jalan Jambu. Rt 01/Rw 01, Kelurahan Temberan Kecamatan Bukit Intan, Kota Pangkal Pinang	Pekerjaan Umum dan Penataan Ruang	Tidak Terakomodir
532	Syahrumadhon	PENINGKATAN JALAN (HOTMIX)	Jalan telah rusak yang sudah dilapisi hotmik itu aspalnya terlalu tipis dan tidak lengket mudah terkelupas	Jalan Jamhir. Rt 01/ Rw 01, Kelurahan Temberan, Kecamatan Bukit Intan, Kota Pangkal Pinang	Pekerjaan Umum dan Penataan Ruang	Tidak Terakomodir
533	Syahrumadhon	PEMBANGUNAN JALAN (LAPEN)	pembukaan jalan baru ataupun perbaikan jalan lama yang sudah ada agar nyaman dilalui kendaraan berat.	Jalan pinggir rumah Jamhir. RT 01/RW 01, kelurahan Temberan, kecamatan Bukit Intan, Kota Pangkal Pinang	Pekerjaan Umum dan Penataan Ruang	Tidak Terakomodir

NO	PENGUSUL	BIDANG URUSAN/ISU	PERMASALAHAN	LOKASI	PERANGKAT DAERAH TUJUAN	TERAKOMODIR / TIDAK TERAKOMODIR
534	Syahrumadhon	Rehabilitasi Bandar/Drainase	Perbaikan Bandar yang rusak	Jalan Batu Nirwana. RT 03/ RW 01, Kelurahan Semabung Lama, kecamatan Bukit Intan, Kota Pangkal Pinang	Pekerjaan Umum dan Penataan Ruang	Tidak Terakomodir
535	Syahrumadhon	PEMBANGUNAN JEMBATAN	Rehab jembatan yang rusak	Perbatasan antara Semabung Lama dan Semabung Baru DI RT 06/RW 02, kelurahan Semabung Lama, kecamatan Bukit Intan, Kota Pangkal Pinang	Pekerjaan Umum dan Penataan Ruang	Tidak Terakomodir
536	Syahrumadhon	PEMBANGUNAN TALUD / TANGGUL SUNGAI	penggerukan aliran sungai pasir padi (belakang serata), untuk mempermuda nelayan keluar masuk ke dermaga nelayan waktu air surut.	Pantai Pasir Padi (Belakang Hotel Serata). Kelurahan Temberan, kecamatan Bukit Intan, Kota Pangkal Pinang	Pekerjaan Umum dan Penataan Ruang	Tidak Terakomodir
537	Syahrumadhon	Pengaspalan Jalan	Pengaspalan terusan (lanjutan)	Jalan Gusung Lama. RT 02/RW 01, kelurahan Temberan, kecamatan Bukit Intan., Kota Pangkal Pinang	Pekerjaan Umum dan Penataan Ruang	Tidak Terakomodir
538	Syahrumadhon	Pengaspalan Jalan	jalanan yang masih semen sehingga cepat rusak saat di lalui kendaraan	Perumahan RIvera. RT01/RW01, kelurahan Temberan, kecamatan Bukit Intan, Kota Pangkal Pinang	Pekerjaan Umum dan Penataan Ruang	Tidak Terakomodir
539	Syahrumadhon	Penanggulangan Banjir	terjadinya banjir di sepanjang jalan Pasir Padi	Jalan Pasir Padi dekat SD Negeri 21, RT 04/RW02, kelurahan Temberan, kecamatan Bukit Intan, Kota Pangkal Pinang	Pekerjaan Umum dan Penataan Ruang	Tidak Terakomodir
540	Syahrumadhon	PEMBANGUNAN JEMBATAN	Belum adanya akses ke Salah Satu Rt	Jalan Air Bunyik. Rt 03/Rw 01 ke Rt 07/Rw 03,	Pekerjaan Umum dan	Tidak Terakomodir

NO	PENGUSUL	BIDANG URUSAN/ISU	PERMASALAHAN	LOKASI	PERANGKAT DAERAH TUJUAN	TERAKOMODIR / TIDAK TERAKOMODIR
				Kelurahan Air Itam Kecamatan Bukit Intan, Kota Pangkal Pinang	Penataan Ruang	
541	Syahrumadhon	Renovasi Jalan	Terkait perluasan jalan di pasir putih yang belum selesai	Jalan pasir putih. kelurahan pasir putih, kecamatan bukit intan, Kota Pangkal Pinang	Pekerjaan Umum dan Penataan Ruang	Tidak Terakomodir
542	Syahrumadhon	Pembangunan Gedung Kantor	Rehabilitasi kantor lurah Semabung Lama	Kantor Lurah Semabung Lama, Jalan Batu Nirwana. RT03/RW01, kelurahan semabung lama, kecamatan bukit intan, Kota Pangkal Pinang	Pekerjaan Umum dan Penataan Ruang	Terakomodir
543	Syahrumadhon	Renovasi Jalan	Pelebaran jalan samsat sempit	Jalan Trem Depan pasar burung. RT 02/ RW 01, kelurahan pasir padi, kecamatan girimaya, Kota Pangkal Pinang	Pekerjaan Umum dan Penataan Ruang	Tidak Terakomodir
544	Syahrumadhon	Pembangunan Gedung Kantor	Perbaikan pintu dan jendela kantor lurah	Kantor Lurah Air Itam, Jalan Depati Hamzah. RT06/RW02, kelurahan Air Itam, kecamatan Bukit Intan, Kota Pangkal Pinang	Pekerjaan Umum dan Penataan Ruang	Terakomodir
545	Syahrumadhon	Rehabilitasi Bandar/Drainase	Saluran drainase tak mampu menampung debit air sehingga muncul genangan atau bahkan banjir.	Antara RT 05 dengan RT 04/RW 02 Air Itam, kelurahan Air Itam, kecamatan Bukit Intan, Kota Pangkal Pinang	Pekerjaan Umum dan Penataan Ruang	Tidak Terakomodir
546	Zainuri	Rehabilitasi Jalan Setapak	peningkatan jalan setapak	gang yos sudarso VI rt 002 rw 001 kelurahan gabek dua kecamatan gabek, Kota Pangkal Pinang	Pekerjaan Umum dan Penataan Ruang	Tidak Terakomodir

NO	PENGUSUL	BIDANG URUSAN/ISU	PERMASALAHAN	LOKASI	PERANGKAT DAERAH TUJUAN	TERAKOMODIR / TIDAK TERAKOMODIR
547	Zainuri	Pemasangan Plat Duiker	Jalan Drainase membutuhkan plat duiker karena banjir terus	Jalan Raya Sudirman. antara Rt 03 dan Rt 02 depan Gang wahana. kelurahan Selindung lama, kecamatan Gabek, Kota Pangkal Pinang	Pekerjaan Umum dan Penataan Ruang	Tidak Terakomodir
548	Zainuri	Rehabilitasi Bandar/Drainase	Rehabilitasi Bandar rusak parah	Jalan H. Hundani Rt 06/Rw 02. kelurahan Gabek Dua, Kecamatan Gabek, Kota Pangkal Pinang	Pekerjaan Umum dan Penataan Ruang	Tidak Terakomodir
549	Zainuri	Rehabilitasi Bandar/Drainase	Rehabilitasi Bandar Rusak Parah	Jalan H. Hundani. Gang Baong 1. Rt 06/Rw 02, Kelurahan Gabek Dua, kecamatan Gabek, Kota Pangkal Pinang	Pekerjaan Umum dan Penataan Ruang	Tidak Terakomodir
550	Zainuri	Rehabilitasi Bandar/Drainase	Rehabilitasi Bandar Rusak Parah	Jalan H. Hundani. Gang Baong 2. Rt 06/Rw 02, Kelurahan Gabek Dua, Kecamatan Gabek, Kota Pangkal Pinang	Pekerjaan Umum dan Penataan Ruang	Tidak Terakomodir
551	Zainuri	Rehabilitasi Bandar/Drainase	Rehabilitasi Bandar Rusak Parah	Jalan H. Hundani. Gang Baong 3, Rt 06/Rw 02. Kelurahan Gabek Dua, Kecamatan Gabek, Kota Pangkal Pinang	Pekerjaan Umum dan Penataan Ruang	Tidak Terakomodir
552	Zainuri	PEMBANGUNAN JALAN (LAPEN)	Pengajuan Pembangunan Jalan	Gang Tenggiri 2. Rt 06/Rw 03, Kelurahan Ketapang, Kecamatan Pangkal Balam, Kota Pangkal Pinang	Pekerjaan Umum dan Penataan Ruang	Tidak Terakomodir
553	Zainuri	Rehabilitasi Jalan Setapak	Peningkatan Jalan Setapak Baru	Gang Yos Sudarso, RT 002/RW 001, Kelurahan Gabek Dua, Kecamatan Gabek, Kota Pangkal Pinang	Pekerjaan Umum dan Penataan Ruang	Tidak Terakomodir

NO	PENGUSUL	BIDANG URUSAN/ISU	PERMASALAHAN	LOKASI	PERANGKAT DAERAH TUJUAN	TERAKOMODIR / TIDAK TERAKOMODIR
554	Dwi Pramono, S.E., M.M.	Bantuan MesinPompa Air	mesin air bor yang sudah rusak	Jalan nyatoh dalam, RT. 006/RW.002, Kelurahan Bukit Sari, Kecamatan Garunggang, Kota Pangkal Pinang	Pekerjaan Umum dan Penataan Ruang	Tidak Terakomodir
555	Abang Hertza, S.H.	Pembuatan Jalan Setapak	dikarenakan belum adanya akses jalan bagi masyarakat dalam melakukan aktifitas kegiatan sehari-hari di area mushola Baitul Qur'an sampai depan masjid Al-Qalam	Jalan Kubis II RT/RW 01/03, Kelurahan Parit Lalang, Kecamatan Rangkui, Kota Pangkal Pinang	Dinas Perumahan dan Kawasan Permukiman	Tidak Terakomodir
556	Abang Hertza, S.H.	Pembangunan Rumah Layak Huni	karena rumah sudah tidak layak dan tidak nyaman untuk ditinggali	Jalan Masjid Al-Huda RT/RW 05/02, Kelurahan Melintang, Kecamatan Rangkui, Kota Pangkal Pinang	Dinas Perumahan dan Kawasan Permukiman	Tidak Terakomodir
557	Abang Hertza, S.H.	Pembuatan Jalan Setapak	dikarenakan belum adanya akses jalan bagi masyarakat dalam melakukan aktifitas kegiatan sehari-hari	Jalan Belimbing IV RT/RW 02/01, Kelurahan Bintang, Kecamatan Rangkui, Kota Pangkal Pinang	Dinas Perumahan dan Kawasan Permukiman	Tidak Terakomodir
558	Andi	Pembuatan Jalan Setapak	Pembuatan Jalan Setapak di Jalan Depati Hamzah GG Mustika 11 Kel. Semabung Lama Belakang SMK PGRI Rumah Paling Ujung Dekat Lapangan Bola RT. 004/RW.01	Gg Mustika II RT. 04/RW.01 Semabung Lama , Kota Pangkal Pinang	Dinas Perumahan dan Kawasan Permukiman	Tidak Terakomodir
559	Andi	Pembuatan Jalan Setapak	Pembuatan Jalan Setapak di Jalan Depati Hamzah GG Mustika 11 Kel. Semabung Lama Belakang SMK PGRI	Jalan Depati Hamzah, GG Mustika 11 RT. 004/RW.01. Kelurahan Semabung Lama,	Dinas Perumahan dan Kawasan Permukiman	Tidak Terakomodir

NO	PENGUSUL	BIDANG URUSAN/ISU	PERMASALAHAN	LOKASI	PERANGKAT DAERAH TUJUAN	TERAKOMODIR / TIDAK TERAKOMODIR
			Rumah Paling Ujung Dekat Lapangan Bola RT. 004/RW.01	Kecamatan Bukit Intan., Kota Pangkal Pinang		
560	Bangun Jaya	Pembuatan Bandar/Drainase	dikarenakan belum adanya pembuatan bandar/drainase, sehingga berakibat terjadinya banjir, dan diharapkan setelah teralisasinya pembuatan bandar/drainase tersebut, dapat berdampak positif bagi masyarakat agar dapat mengurangi jumlah intesitas air disaat terjadinya hujan	Gang Gelasa, RT/RW 009/003, Kelurahan Sinar Bulan, Kecamatan Bukit Intan , Kota Pangkal Pinang	Dinas Perumahan dan Kawasan Permukiman	Tidak Terakomodir
561	Bangun Jaya	Pembangunan Rumah Layak Huni	Pembangunan rumah tidak layak huni	Gang Batu Akik Vl RT/RW 05/02 Kelurahan Bukit Besar Kecamatan Girimaya kota Pangkal Pinang, Kota Pangkal Pinang	Dinas Perumahan dan Kawasan Permukiman	Tidak Terakomodir
562	Bangun Jaya	Pembangunan Rumah Layak Huni	Pembangunan rumah tidak layak huni	Gang batu akik VII RT/RW 05/02 kelurahan Bukit Besar kecamatan Girimaya kota Pangkal Pinang, Kota Pangkal Pinang	Dinas Perumahan dan Kawasan Permukiman	Tidak Terakomodir
563	Bangun Jaya	Pembangunan Rumah Layak Huni	Pembangunan rumah tidak layak huni	Jln. Perbakin Rt. 07 Rw. 02 kelurahan sriwijaya kecamatan Girimaya kota Pangkal Pinang, Kota Pangkal Pinang	Dinas Perumahan dan Kawasan Permukiman	Tidak Terakomodir
564	Bangun Jaya	Pembangunan Rumah Layak Huni	Rumah Tidak Layak Huni (Sdr.Asnawi)	Jalan Batu Rubi XI RT/RW 003/001 Kelurahan Bukit	Dinas Perumahan	Tidak Terakomodir

NO	PENGUSUL	BIDANG URUSAN/ISU	PERMASALAHAN	LOKASI	PERANGKAT DAERAH TUJUAN	TERAKOMODIR / TIDAK TERAKOMODIR
				Besar Kecamatan Girimaya, Kota Pangkal Pinang	dan Kawasan Permukiman	
565	Bangun Jaya	Pembangunan Rumah Layak Huni	Rumah Tidak Layak Huni (Sdr.Iskandar)	Jalan Terminal Dalam RT/RW 005/002 Kelurahan Bukit Besar Kecamatan Girimaya, Kota Pangkal Pinang	Dinas Perumahan dan Kawasan Permukiman	Tidak Terakomodir
566	Bangun Jaya	Pembangunan Rumah Layak Huni	Rumah tak layak huni (Sdri. Rita)	Jalan Batu Akik V RT/RW 006/002Kelurahan Bukit Besar Kecamatan Girimaya, Kota Pangkal Pinang	Dinas Perumahan dan Kawasan Permukiman	Tidak Terakomodir
567	Bangun Jaya	Pembangunan Rumah Layak Huni	Rumah tak layak huni	Jalan Batu Rubi VI RT/RW 001/001 Kelurahan Bukit Besar Kecamatan Girimaya, Kota Pangkal Pinang	Dinas Perumahan dan Kawasan Permukiman	Tidak Terakomodir
568	Bangun Jaya	Pembangunan Rumah Layak Huni	Rumah Tak Layak Huni (Sdri.Robuni)	Jalan Batu Rubi X RT/RW 002/001 Kelurahan Bukit Besar Kecamatan Girimaya, Kota Pangkal Pinang	Dinas Perumahan dan Kawasan Permukiman	Tidak Terakomodir
569	Depati M.A. Gandhi, S.H.,M.M.	Pembuatan Bandar/Drainase	Pembuatan Bandan Saluran drainase Sepanjang 500 Meter	Jalan solihin GP Gang Bandes, RT. 01. RW. 01, Kelurahan Asam, Kecamatan Rangkui, Kota Pangkal Pinang	Dinas Perumahan dan Kawasan Permukiman	Tidak Terakomodir
570	Djubaidah	Rehabilitasi Jalan Setapak	Perbaikan jalan setapak	Jl.RE.Martadinata RT 001 RW 001 Kelurahan Ketapang Kecamatan Pangkal Balam, Kota Pangkal Pinang	Dinas Perumahan dan Kawasan Permukiman	Tidak Terakomodir
571	Djubaidah	Pembangunan/Perbaikan Saluran Rumah Tangga	Tidak ad saluran	Jl.Mujair 1 RT 004 RW 002 Kelurahan Rejosari	Dinas Perumahan	Terakomodir

NO	PENGUSUL	BIDANG URUSAN/ISU	PERMASALAHAN	LOKASI	PERANGKAT DAERAH TUJUAN	TERAKOMODIR / TIDAK TERAKOMODIR
				Kecamatan Pangkalbalam, Kota Pangkal Pinang	dan Kawasan Permukiman	
572	Dr. Zufriady, S.E,M.M.	Pembuatan Bandar/Drainase	pembuatan bandar	jalan vitnan Rt.004 dibelakang rumah sodara peri kelurahan kacang pedang kecamatan gerunggang, Kota Pangkal Pinang	Dinas Perumahan dan Kawasan Permukiman	Tidak Terakomodir
573	Dr. Zufriady, S.E,M.M.	Rehabilitasi Jalan Setapak	rehabilitasi jalan setapak jalan rusak	Gang Malio 1 arah rumah pak suyusman. Kelurahan Kacang Pedang, Kecamatan Gerunggang, Kota Pangkal Pinang	Dinas Perumahan dan Kawasan Permukiman	Tidak Terakomodir
574	Dr. Zufriady, S.E,M.M.	Rehabilitasi Jalan Setapak	rehabilitasi jalan setapak	Gang sri gunting, depang smp 2. Kelurahan Kacang Pedang, Kecamatan Gerunggang, Kota Pangkal Pinang	Dinas Perumahan dan Kawasan Permukiman	Tidak Terakomodir
575	Dr. Zufriady, S.E,M.M.	Rehabilitasi Jalan Setapak	Perbaikan jalan rusak	Jalan Depati Bahrin. Gang asoka 7, RT 006/RW 002 , Kelurahan Opas Indah, Kecamatan Taman sari, Kota Pangkal Pinang	Dinas Perumahan dan Kawasan Permukiman	Tidak Terakomodir
576	Endang Kristiani	Pembuatan Bandar/Drainase	Pembuatan bandar karena tidak ada bandar	gang.denpasar 2, RT05/RW02 kelurahan pasir putih, kecamatan girimaya, Kota Pangkal Pinang	Dinas Perumahan dan Kawasan Permukiman	Tidak Terakomodir
577	Endang Kristiani	Pembuatan Bandar/Drainase	tidak ada bandar	RT.06 RW.02 gang haji usman tembatan kelurahan air itam kecamatan bukit intan, Kota Pangkal Pinang	Dinas Perumahan dan Kawasan Permukiman	Tidak Terakomodir

NO	PENGUSUL	BIDANG URUSAN/ISU	PERMASALAHAN	LOKASI	PERANGKAT DAERAH TUJUAN	TERAKOMODIR / TIDAK TERAKOMODIR
578	Endang Kristiani	Rehabilitasi Jalan Setapak	Rehabilitasi jalan karena jalan rusak	Gang denpasar dua, RTo5/RW02, Kelurahan pasir putih, Kecamatan bukit intan, Kota Pangkal Pinang	Dinas Perumahan dan Kawasan Permukiman	Tidak Terakomodir
579	Endang Kristiani	Rehabilitasi Jalan Setapak	Rehabilitasi jalan karena jalan rusak dan berlobang	Jalan pabrik bata, RT03/RW02, Kelurahan air mawar, Kecamatan bukit intan, Kota Pangkal Pinang	Dinas Perumahan dan Kawasan Permukiman	Tidak Terakomodir
580	H. Arnadi,S.TP	Pembuatan Bandar/Drainase	Pembuatan bandar kurang 300 meter	Jalan Kerisi RT 03 RW 02, Kelurahan Lontong Pancur, Kecamatan Pangkal Balam, Kota Pangkal Pinang	Dinas Perumahan dan Kawasan Permukiman	Tidak Terakomodir
581	H. Arnadi,S.TP	Pembuatan Jalan Setapak	belum adanya jalan setapak sehingga akses jalan warga susah	Jalan Kerapu. RT 03 RW 01, kelurahan Lontong Pancur, kecamatan Pangkal Balam, Kota Pangkal Pinang	Dinas Perumahan dan Kawasan Permukiman	Tidak Terakomodir
582	H. Arnadi,S.TP	Pembuatan Bandar/Drainase	belum adanya bandar sehinga aliran air yang tidak teratur	Jalan Puri Kencana , RT 05 RW 02, Kelurahan Lontong Pancur, Kecamatan Pangkal Balam , Kota Pangkal Pinang	Dinas Perumahan dan Kawasan Permukiman	Tidak Terakomodir
583	H. Arnadi,S.TP	Pembangunan Rumah Layak Huni	KONDISI RUMAH TIDAK LAYAK HUNI	Jalan Abdullah Saleh H. Seman. RT 01/RW 01, kelurahan Gabek 1, kecamatan Gabek, Kota Pangkal Pinang	Dinas Perumahan dan Kawasan Permukiman	Tidak Terakomodir
584	H. Arnadi,S.TP	Rehabilitasi Jalan Setapak	KONDISI JALAN YANG SUDAH RUSAK	Jalan Selangat Dalam. RT 06/RW 02 dekat toko sholeh, kelurahan Selindung Baru, kecamatan Gabek, Kota Pangkal Pinang	Dinas Perumahan dan Kawasan Permukiman	Terakomodir

NO	PENGUSUL	BIDANG URUSAN/ISU	PERMASALAHAN	LOKASI	PERANGKAT DAERAH TUJUAN	TERAKOMODIR / TIDAK TERAKOMODIR
585	H. Arnadi,S.TP	Pembuatan Bandar/Drainase	belum adanya bandar untuk saluran air	Jalan Mujair. RT 04, kelurahan Rejosari, kecamatan Pangkalbalam, Kota Pangkal Pinang	Dinas Perumahan dan Kawasan Permukiman	Terakomodir
586	H. Arnadi,S.TP	Pembuatan Bandar/Drainase	bandar lama yang sudah mulai rusak	Jalan Mujair. RT 04/ 02, kelurahan Rejosari, kecamatan Pangkalbalam, Kota Pangkal Pinang	Dinas Perumahan dan Kawasan Permukiman	Tidak Terakomodir
587	H. Arnadi,S.TP	Pembuatan Jalan Setapak	belum adanya jalan setapak, untuk mempermudah akses masyarakat	Jalan Mujair. RT 04/RW02, kelurahan Rejosari, kecamatan Pangkalbalam, Kota Pangkal Pinang	Dinas Perumahan dan Kawasan Permukiman	Tidak Terakomodir
588	H. Arnadi,S.TP	Pembangunan Rumah Layak Huni	Rehap rumah pak Pedi Siswanto, karena sudah mualai rusak	Jalan Nila dalam. RT 08/03, kelurahan Rejosari, kecamatan, Pangkal Balam, Kota Pangkal Pinang	Dinas Perumahan dan Kawasan Permukiman	Tidak Terakomodir
589	H. Arnadi,S.TP	Pembuatan Jalan Setapak	belum adanya ajalan setapak untuk mempermuda akses jalan	Jalan Mujair. RT 09/03, kelurahan Rejosari, kecamatan Pangkal Balam, Kota Pangkal Pinang	Dinas Perumahan dan Kawasan Permukiman	Tidak Terakomodir
590	H. Arnadi,S.TP	Pembangunan Rumah Layak Huni	rumah yang sudah rusak dan tidak layak huni	Jalan Ekor kuning. RT 10/RW03, kelurahan Rejosari, kecamatan Pangkalbalam, Kota Pangkal Pinang	Dinas Perumahan dan Kawasan Permukiman	Tidak Terakomodir
591	H. Arnadi,S.TP	Rehabilitasi Jalan Setapak	Rehabilitasi jalan setapak yang rusak	Jalan di Rt 06/Rw 03. kelurahan ketapang, kecamatan pangkal balam, Kota Pangkal Pinang	Dinas Perumahan dan Kawasan Permukiman	Tidak Terakomodir
592	H. Arnadi,S.TP	Pembuatan Jalan Setapak	Jalan lingkar untuk perkuburan	Jalan Bawal. Rt 02/Rw 01, Kelurahan ketapang,	Dinas Perumahan	Tidak Terakomodir

NO	PENGUSUL	BIDANG URUSAN/ISU	PERMASALAHAN	LOKASI	PERANGKAT DAERAH TUJUAN	TERAKOMODIR / TIDAK TERAKOMODIR
				kecamatan pangkal balam, Kota Pangkal Pinang	dan Kawasan Permukiman	
593	H. Arnadi,S.TP	Pembangunan Rumah Layak Huni	KONDISI RUMAH TIDAK LAYAK HUNI	Jalan Abdullah Saleh H. Seman. RT 01/RW01, kelurahan Gabek 1, kecamatan Gabek, Kota Pangkal Pinang	Dinas Perumahan dan Kawasan Permukiman	Tidak Terakomodir
594	H. Ermawi, S.E.	Pembuatan Bandar/Drainase	Pembuatan Bandar Penyebabnya hujan, air meluap terkena banjir	Jalan Lontar III. RT 009/RW 003, Kelurahan Keramat, Kecamatan Rangkui, Kota Pangkal Pinang	Dinas Perumahan dan Kawasan Permukiman	Tidak Terakomodir
595	H. Ermawi, S.E.	Pembuatan Jalan Setapak	Pembuatan Jalan Setapak Karena Belum ada jalannya	Jalan Air Nangka. Dari RT 07/RW 03 Ke RT 06/RW 02, Pinggir Sungai Kelurahan Keramat, Kecamatan Rangkui, Kota Pangkal Pinang	Dinas Perumahan dan Kawasan Permukiman	Tidak Terakomodir
596	H. Ermawi, S.E.	Rehabilitasi Jalan Setapak	Pengocoran Jalan Dari Conblok Kondisi Rusak parah	Jalan Duku. RT 002/RW 001, Kelurahan Keramat, Kecamatan Rangkui, Kota Pangkal Pinang	Dinas Perumahan dan Kawasan Permukiman	Tidak Terakomodir
597	H. Ermawi, S.E.	Pembuatan Bandar/Drainase	Pembuatan Drainase Baru untuk mengalirkan air dari satu titik ke titik lain. Karena dinilai sangat penting untuk membantu proses pengaliran air seperti curah hujan agar tidak terjadi genangan bahkan hingga bencana banjir.	Gang Cempedak I. RT 009/RW 003, Kelurahan Keramat Kecamatan Rangkui, Kota Pangkal Pinang	Dinas Perumahan dan Kawasan Permukiman	Tidak Terakomodir

NO	PENGUSUL	BIDANG URUSAN/ISU	PERMASALAHAN	LOKASI	PERANGKAT DAERAH TUJUAN	TERAKOMODIR / TIDAK TERAKOMODIR
598	H. Ermawi, S.E.	Pembuatan Jalan Setapak	pembuatan jalan baru	Gang Duku II Rt 002 Rw 001, Kelurahan Keramat Kecamatan Rangkui, Kota Pangkal Pinang	Dinas Perumahan dan Kawasan Permukiman	Tidak Terakomodir
599	H. Ermawi, S.E.	Pembuatan Bandar/Drainase	Pembuatan Bandar Baru untuk mengalirkan air dari satu titik ke titik lain. Karena dinilai sangat penting untuk membantu proses pengaliran air seperti curah hujan agar tidak terjadi genangan bahkan hingga bencana banjir.	Gang Duku II Rt 002 Rw 001, Kelurahan Keramat Kecamatan Rangkui, Kota Pangkal Pinang	Dinas Perumahan dan Kawasan Permukiman	Tidak Terakomodir
600	H. Ermawi, S.E.	Rehabilitasi Jalan Setapak	Memperbaikan jalan konblok	Jalan lada. Rt 05/Rw 02, Dari jalan rumah ibu endang sampai ke jalan besar. Kelurahan Keramat, Kecamatan Rangkui, Kota Pangkal Pinang	Dinas Perumahan dan Kawasan Permukiman	Tidak Terakomodir
601	H. Ermawi, S.E.	Rehabilitasi Jalan Setapak	perbaikan jalan setapak yang rusak	Jalan Veteran. Rt 02/Rw 03, Kelurahan parit lalang, kecamatan kacang pedang, Kota Pangkal Pinang	Dinas Perumahan dan Kawasan Permukiman	Tidak Terakomodir
602	H. Ermawi, S.E.	Pembuatan Bandar/Drainase	Pembuatan Siring Pembuangan Saluran air Ke Bandar	Jalan Lada. RT 007/RW 003 Belakang Rumah Ibu Juna , Kelurahan Keramat, Kecamatan Rangkui,, Kota Pangkal Pinang	Dinas Perumahan dan Kawasan Permukiman	Tidak Terakomodir
603	H. Ermawi, S.E.	Pembuatan Bandar/Drainase	Pembuatan Siring Pembuangan Saluran Air Ke Bandar	Jalan Cempedak. RT 007/RW 003, Belakang Rumah Mas min, Kelurahan Keramat, Kecamatan	Dinas Perumahan dan Kawasan Permukiman	Tidak Terakomodir

NO	PENGUSUL	BIDANG URUSAN/ISU	PERMASALAHAN	LOKASI	PERANGKAT DAERAH TUJUAN	TERAKOMODIR / TIDAK TERAKOMODIR
				Rangkui,, Kota Pangkal Pinang		
604	H. Zeki Yamani, S.H.,M.H.	Rehabilitasi Jalan Setapak	Rehabilitasi/Perbaikan Jalan Setapak yang Rusak	Jalan Veteran RT 002/RW 003, Kelurahan Parit Lalang Kecamatan Rangkui, Kota Pangkal Pinang	Dinas Perumahan dan Kawasan Permukiman	Tidak Terakomodir
605	H. Zeki Yamani, S.H.,M.H.	Rehabilitasi Jalan Setapak	Rehabilitasi/Perbaikan Jalan Setapak yang Rusak	Jalan Veteran RT 010/RW 001, Kelurahan Parit Lalang Kecamatan Rangkui, Kota Pangkal Pinang	Dinas Perumahan dan Kawasan Permukiman	Tidak Terakomodir
606	H. Zeki Yamani, S.H.,M.H.	Pembuatan Bandar/Drainase	Tidak Adanya Bandar/Selokan	Jl. Rambutan I RT 003/RW 001, Kelurahan Keramat Kecamatan Rangkui, Kota Pangkal Pinang	Dinas Perumahan dan Kawasan Permukiman	Tidak Terakomodir
607	H. Zeki Yamani, S.H.,M.H.	Pembuatan Jalan Setapak	Pengajuan Pembuatan Jalan Setapak Samping Kolong Air Nangka I	Jalan Air Nangka I RT 007/RW 003 (Samping Kolong Air Nangka I), Kelurahan Keramat Kecamatan Rangkui, Kota Pangkal Pinang	Dinas Perumahan dan Kawasan Permukiman	Tidak Terakomodir
608	Hibir	Pembangunan Rumah Layak Huni	Pembangunan rumah layak huni untuk masyarakat	Jalan Kemili Dalam, RT02/RW01, Kelurahan Parit Lalang, Kecamatan Rangkui, Kota Pangkal Pinang	Dinas Perumahan dan Kawasan Permukiman	Tidak Terakomodir
609	Hibir	Rehabilitasi Jalan Setapak	Perbaikan jalan setapak yang rusak	Jalan Kemili Dalam, RT02/RW01, Kelurahan Parit Lalang, Kecamatan Rangkui, Kota Pangkal Pinang	Dinas Perumahan dan Kawasan Permukiman	Tidak Terakomodir
610	Hibir	Rehabilitasi Jalan Setapak	Pemeliharaan dan perbaikan jalan setapak yang rusak	Jalan Buncis Dalam, RT02/RW01, Kelurahan	Dinas Perumahan	Tidak Terakomodir

NO	PENGUSUL	BIDANG URUSAN/ISU	PERMASALAHAN	LOKASI	PERANGKAT DAERAH TUJUAN	TERAKOMODIR / TIDAK TERAKOMODIR
				Parit Lalang, Kecamatan Rangkui, Kota Pangkal Pinang	dan Kawasan Permukiman	
611	Hibir	Rehabilitasi Jalan Setapak	Perbaikan jalan setapak	RT02/RW03 Kelurahan Parit Lalang, Kecamatan Rangkui, Kota Pangkal Pinang	Dinas Perumahan dan Kawasan Permukiman	Tidak Terakomodir
612	Hibir	Rehabilitasi Jalan Setapak	Perbaikan jalan setapak	RT10/RW01 Kelurahan Parit Lalang, Kecamatan Rangkui, Kota Pangkal Pinang	Dinas Perumahan dan Kawasan Permukiman	Tidak Terakomodir
613	Hibir	Pembuatan Jalan Setapak	Pembuatan jalan tembus depan komplek SDN 16	Jalan Kenali Asam RT09/RW03, Kelurahan Pintu Air, Kecamatan Rangkui, Kota Pangkal Pinang	Dinas Perumahan dan Kawasan Permukiman	Tidak Terakomodir
614	Jamaludin	Rehabilitasi Jalan Setapak	Jalan rusak	Jalan Kapten Munjir Thalib gang anggrek RT 03/RW 03 Kelurahan Batin Tikal Kecamatan Taman Sari., Kota Pangkal Pinang	Dinas Perumahan dan Kawasan Permukiman	Tidak Terakomodir
615	Jamaludin	Pembuatan Bandar/Drainase	Tidak ad bandar	Jalan Kapten Munjir Thalib Gang Anggrek Vll RT 003/RW 003 Kelurahan Batin Tikal Kecamatan Taman Sari, Kota Pangkal Pinang	Dinas Perumahan dan Kawasan Permukiman	Tidak Terakomodir
616	Jamaludin	Pembuatan Bandar/Drainase	Bandar rusak	Jalan Kapten Munjir Thalib Gang Anggrek Vll RT 003/ RW 003 Kelurahan Batin Tikal Kecamatan Taman Sari, Kota Pangkal Pinang	Dinas Perumahan dan Kawasan Permukiman	Tidak Terakomodir

NO	PENGUSUL	BIDANG URUSAN/ISU	PERMASALAHAN	LOKASI	PERANGKAT DAERAH TUJUAN	TERAKOMODIR / TIDAK TERAKOMODIR
617	Jamaludin	Pembuatan Jalan Setapak	Jalan rusak	Jalan Kapten Munjir Gang Anggrek Vll, RT 003/RW 003 Kelurahan Batin Tikal Kecamatan Taman Sari, Kota Pangkal Pinang	Dinas Perumahan dan Kawasan Permukiman	Tidak Terakomodir
618	Kalok	Rehabilitasi Jalan Setapak	Supaya mempermudah pejalan kaki dan pengendara yg melewati jalan tersebut	Depan SD Min 2 parit lalang.RT 03 RW 01.kelurahan parit lalang Kecamatan Rangkui, Kota Pangkal Pinang	Dinas Perumahan dan Kawasan Permukiman	Tidak Terakomodir
619	Kalok	Pembuatan Bandar/Drainase	Biar tidak banjir dan mempermudah aliran air mengalir	Jalan veteran depan masjid Al Qalam. RT 02/ RW 03 Kelurahan parit lalang Kecamatan Rangkui., Kota Pangkal Pinang	Dinas Perumahan dan Kawasan Permukiman	Tidak Terakomodir
620	Kalok	Pembuatan Jalan Setapak	Agar mempermudah aktifitas masyarakat untuk berjalan dan berkendaraan yg melewati jalan tersebut	Jalan min 2 ,RT 03 /RW 01 kelurahan parit lalang kecamatan rangkui., Kota Pangkal Pinang	Dinas Perumahan dan Kawasan Permukiman	Tidak Terakomodir
621	Kalok	Rehabilitasi Jalan Setapak	Jalan berlubang	Jalan buncis RT 02/ RW 01 kelurahan parit lalang kecamatan rangkui, Kota Pangkal Pinang	Dinas Perumahan dan Kawasan Permukiman	Tidak Terakomodir
622	Kalok	Rehabilitasi Jalan Setapak	Jalan berlubang	Jalan labu 4 RT 03 RW 03 kelurahan paritlalang kecamatan rangkui, Kota Pangkal Pinang	Dinas Perumahan dan Kawasan Permukiman	Tidak Terakomodir
623	Kalok	Rehabilitasi Jalan Setapak	Jalan berlubang	Jalan cendawan RT 03 RW 01 kelurahan parit lalang kecamatan rangkui., Kota Pangkal Pinang	Dinas Perumahan dan Kawasan Permukiman	Tidak Terakomodir

NO	PENGUSUL	BIDANG URUSAN/ISU	PERMASALAHAN	LOKASI	PERANGKAT DAERAH TUJUAN	TERAKOMODIR / TIDAK TERAKOMODIR
624	Kalok	Pembuatan Bandar/Drainase	Bandar rusak	Jalan labu 1 RT 02/RW 03 Kelurahan parit lalang Kecamatan rangkui., Kota Pangkal Pinang	Dinas Perumahan dan Kawasan Permukiman	Tidak Terakomodir
625	Meitarini,S.E.	Pembuatan Bandar/Drainase	Pembuatan bandar kecil di depan rumah Pak Mahdi di RT 06 Gang Haji Luat, Kelurahan Air itam	RT 06 Gang Haji Luat, Kelurahan Air itam, Kecamatan Bukit Intan, Kota Pangkal Pinang	Dinas Perumahan dan Kawasan Permukiman	Tidak Terakomodir
626	Meitarini,S.E.	Pembuatan Bandar/Drainase	Pembuatan selokan/bandar beserta gorong-gorong disepanjang Jalan Batu Giok 2 RT 04/RW 02 Girimaya	Jalan Batu Giok 2, RT 04/RW 02, Kelurahan Batu intan, Kecamatan Girimaya, Kota Pangkal Pinang	Dinas Perumahan dan Kawasan Permukiman	Tidak Terakomodir
627	Nursamsi, S.E.	Pembuatan Jalan Setapak	Pembuatan Jalan Baru Karena Jalan Rusak Tidak Bisa Di Lewat	Gang Permata II. RT 03/RW 01, Kelurahan Temberan, Kecamatan Bukit Intan, Kota Pangkal Pinang	Dinas Perumahan dan Kawasan Permukiman	Tidak Terakomodir
628	Nursamsi, S.E.	Pembuatan Bandar/Drainase	Pembuatan Bandar untuk mengalirkan air dari satu titik ke titik lain. Karena dinilai sangat penting untuk membantu proses pengaliran air seperti curah hujan agar tidak terjadi genangan bahkan hingga bencana banjir.	Jalan Kampung Samak. Rt 03/Rw 01, Kelurahan Sinar Bulan Kecamatan Bukit Intan, Kota Pangkal Pinang	Dinas Perumahan dan Kawasan Permukiman	Tidak Terakomodir
629	Nursamsi, S.E.	Rehabilitasi Jalan Setapak	Perbaikan Jalan Yang Rusak	Gang Masjid Baitul Ilmiah. Rt 07/Rw 03, Kelurahan Semabung Baru Kecamatan Girimaya, Kota Pangkal Pinang	Dinas Perumahan dan Kawasan Permukiman	Tidak Terakomodir
630	Nursamsi, S.E.	Rehabilitasi Jalan Setapak	Perbaikan Jalan Rusak	Gang Satam IV. Rt 04/Rw 02, Kelurahan Semabung	Dinas Perumahan	Tidak Terakomodir

NO	PENGUSUL	BIDANG URUSAN/ISU	PERMASALAHAN	LOKASI	PERANGKAT DAERAH TUJUAN	TERAKOMODIR / TIDAK TERAKOMODIR
				Baru Kecamatan Girimaya, Kota Pangkal Pinang	dan Kawasan Permukiman	
631	Nursamsi, S.E.	Pembangunan Rumah Layak Huni	Rumah tidak memenuhi kecukupan minimum luas bangunan meliputi pemenuhan standar ruang gerak minimum per-orang untuk kenyamanan bangunan.	Gang Bandes. Rt 07 Rw 03, Kelurahan Air Itam Kecamatan Bukit Intan, Kota Pangkal Pinang	Dinas Perumahan dan Kawasan Permukiman	Terakomodir
632	Nursamsi, S.E.	Pembuatan Jalan Setapak	Pembuatan Jalan Baru Karena Jalan Rusak Tidak Bisa Di Lewat	Jalan Basuki Rahmat. Rt 05/Rw 01, Kelurahan Batu Intan Kecamatan Girimaya, Kota Pangkal Pinang	Dinas Perumahan dan Kawasan Permukiman	Tidak Terakomodir
633	Nursamsi, S.E.	Rehabilitasi Jalan Setapak	Rehabilitasi Jalan Yang Rusak untuk membangun dan memajukan pembangunan untuk meningkatkan kualitas pembangunan jalan untuk memberikan fasilitas dalam akses jalan yang baik digunakan oleh masyarakat.	Jalan Gang Masjid Baitul Ilmiah. Rt 07/Rw 03, Kelurahan Semabung Baru Kecamatan Girimaya, Kota Pangkal Pinang	Dinas Perumahan dan Kawasan Permukiman	Tidak Terakomodir
634	Nursamsi, S.E.	Pembuatan Bandar/Drainase	Pembuatan Bandar untuk mengalirkan air dari satu titik ke titik lain. Karena dinilai sangat penting untuk membantu proses pengaliran air seperti curah hujan agar tidak terjadi genangan bahkan hingga bencana banjir.	jalan gang pelita 1, rt 06/rw 02. kelurahan sinar bulan kecamatan bukit intan, Kota Pangkal Pinang	Dinas Perumahan dan Kawasan Permukiman	Tidak Terakomodir
635	Nursamsi, S.E.	Pembuatan Bandar/Drainase	Pembuatan Bandar untuk mengalirkan air dari satu	jalan gang pelita 2, rt 06/rw02. kelurahan sinar	Dinas Perumahan	Tidak Terakomodir

NO	PENGUSUL	BIDANG URUSAN/ISU	PERMASALAHAN	LOKASI	PERANGKAT DAERAH TUJUAN	TERAKOMODIR / TIDAK TERAKOMODIR
			titik ke titik lain. Karena dinilai sangat penting untuk membantu proses pengaliran air seperti curah hujan agar tidak terjadi genangan bahkan hingga bencana banjir.	bulan kecamatan bukit intan, Kota Pangkal Pinang	dan Kawasan Permukiman	
636	Panji Akbar, S.IP	Pembuatan Jalan Setapak	Pembuatan jalan setapak	RT002/RW001, Kelurahan Lontong Pancur, Kecamatan Pangkal Balam, Kota Pangkal Pinang	Dinas Perumahan dan Kawasan Permukiman	Tidak Terakomodir
637	Panji Akbar, S.IP	Pembangunan Rumah Layak Huni	Rehab Pembangunan Rumah Layak Huni bagi masyarakat	Jalan Prajurit KKO. Harun RT/RW 004/002, Kelurahan Ketapang, Kecamatan Pangkal Balam, Kota Pangkal Pinang	Dinas Perumahan dan Kawasan Permukiman	Tidak Terakomodir
638	Pribadi Muslim	Pembuatan Jalan Setapak	tidak ada jalan setapak	Jalan merpati, RT02/RW01, kelurahan gedung nasional, kecamatan taman sari, Kota Pangkal Pinang	Dinas Perumahan dan Kawasan Permukiman	Tidak Terakomodir
639	Rano	Pembuatan Bandar/Drainase	Pengajuan Pembangunan Bandar	Jalan Raya Pasir Padi RT 003/RW 001 (Sebelah Ruko Kosong), Kelurahan Temberan Kecamatan Bukit Intan, Kota Pangkal Pinang	Dinas Perumahan dan Kawasan Permukiman	Tidak Terakomodir
640	Rano	Rehabilitasi Rumah Warga, akibat kebakaran/bencana alam	Rehabilitasi Rumah Akibat Kebakaran Tahun 2018 yang Belum Terealisasi	Jalan Kelapa RT 002/RW 001, Kelurahan Pasar Padi Kecamatan Girimaya, Kota Pangkal Pinang	Dinas Perumahan dan Kawasan Permukiman	Tidak Terakomodir
641	Rio Setiady, S.T.	Pembuatan Jalan Setapak	jalanan masih tanah sehingga akses jalan kurang aman	Jalan opas, gang Yahya. RT 08/RW 02, kelurahan Opas	Dinas Perumahan	Tidak Terakomodir

NO	PENGUSUL	BIDANG URUSAN/ISU	PERMASALAHAN	LOKASI	PERANGKAT DAERAH TUJUAN	TERAKOMODIR / TIDAK TERAKOMODIR
				Indah, kecamatan Taman Sari, Kota Pangkal Pinang	dan Kawasan Permukiman	
642	Rio Setiady, S.T.	Pembangunan Rumah Layak Huni	Rumah yang sudah tidak layak di huni	Jalan Sumedang. RT 01 RW 02, kelurahan Kejaksaan, kecamatan Taman Sari, Kota Pangkal Pinang	Dinas Perumahan dan Kawasan Permukiman	Tidak Terakomodir
643	Rio Setiady, S.T.	Pembuatan Jalan Setapak	jalanan masih tanah sehingga akses jalan kurang aman	Jalan M.Toyib. RT 01/RW 01, kelurahan kejaksaan, kecamatan Taman Sari, Kota Pangkal Pinang	Dinas Perumahan dan Kawasan Permukiman	Tidak Terakomodir
644	Rio Setiady, S.T.	Pembangunan Rumah Layak Huni	rumah tidak layak huni	Jalan Mawar XIII. RT 04/RW 01, kelurahan Opas Indah, kecamatan Taman Sari, Kota Pangkal Pinang	Dinas Perumahan dan Kawasan Permukiman	Tidak Terakomodir
645	Rosdiansyah Rasyid	Rehabilitasi Jalan Setapak	Perbaikan Jalan setapak	Gang Merpati II RT 002/RW 001 Kelurahan Gedung Nasional Kecamatan Tamansari, Kota Pangkal Pinang	Dinas Perumahan dan Kawasan Permukiman	Tidak Terakomodir
646	Rosdiansyah Rasyid	Rehabilitasi Jalan Setapak	Rehabilitasi atau perbaikan jalan setapak	Jalan KH. Abdurrahman Siddiq RT 003/RW 001 Kelurahan Gedung Nasional Kecamatan Tamansari, Kota Pangkal Pinang	Dinas Perumahan dan Kawasan Permukiman	Tidak Terakomodir
647	Syahrumadhon	Pembuatan Bandar/Drainase	Genangan Air	Jalan Pasir Padi. Gang Air Kabung. Rt 06/Rw 02, Kelurahan Air Itam Kecamatan Bukit Intan, Kota Pangkal Pinang	Dinas Perumahan dan Kawasan Permukiman	Tidak Terakomodir
648	Syahrumadhon	Pembuatan Bandar/Drainase	Pembuatan bandar baru karena Air Mampet	Air Pemandian Tanah Merah, Gang Depan Masjid Al Hikmah. Jalan Pasir Padi.	Dinas Perumahan	Tidak Terakomodir

NO	PENGUSUL	BIDANG URUSAN/ISU	PERMASALAHAN	LOKASI	PERANGKAT DAERAH TUJUAN	TERAKOMODIR / TIDAK TERAKOMODIR
				RT 01/RW 01, kelurahan Temberan, Kecamatan Bukit Intan, Kota Pangkal Pinang	dan Kawasan Permukiman	
649	Syahrumadhon	Pembangunan/Perbaikan Saluran Rumah Tangga	Saluran Yang Mampet	Gang H Jemain Rt 02/Rw 01 Dan Rt 04/Rw 02 Kelurahan Air Itam Kecamatan Bukit Intan, Kota Pangkal Pinang	Dinas Perumahan dan Kawasan Permukiman	Tidak Terakomodir
650	Syahrumadhon	Pembuatan Bandar/Drainase	Pembuatan Bandar biar tidak terjadi banjir	Jalan Air Payak, Rt 03/Rw 01, Kelurahan Air Itam Kecamatan Bukit Intan, Kota Pangkal Pinang	Dinas Perumahan dan Kawasan Permukiman	Tidak Terakomodir
651	Syahrumadhon	Rehabilitasi Jalan Setapak	Jalan Sudah Rusak tidak bisa dilewatkan lagi	Jalan Air Itam Gang Nek Jiba. Rt 03/Rw 01, Kelurahan Air Itam Kecamatan Bukit Intan, Kota Pangkal Pinang	Dinas Perumahan dan Kawasan Permukiman	Tidak Terakomodir
652	Syahrumadhon	Rehabilitasi Jalan Setapak	Jalan sudah rusak tidak bisa di lewati	Jalan Air Itam. Rt 03/Rw 02, Kelurahan Air Itam, Kecamatan Bukit Intan, Kota Pangkal Pinang	Dinas Perumahan dan Kawasan Permukiman	Tidak Terakomodir
653	Syahrumadhon	Rehabilitasi Jalan Setapak	Perbaiki jalan telah rusak	Jalan Air Itam Gang Ambok. Rt 03/Rw 02, Kelurahan Air Itam Kecamatan Bukit Intan, Kota Pangkal Pinang	Dinas Perumahan dan Kawasan Permukiman	Tidak Terakomodir
654	Syahrumadhon	Pembangunan/Perbaikan Saluran Rumah Tangga	Perbaikan saluran yang macet	Jalan Masjid Al Husna, Rt 06/Rw 01. Kelurahan Air Itam Kecamatan Bukit Intan, Kota Pangkal Pinang	Dinas Perumahan dan Kawasan Permukiman	Tidak Terakomodir
655	Syahrumadhon	Pembuatan Jalan Setapak	pembuatan jalan telah rusak	Jalan Masjid At-Taqwa. Rt 07/Rw 03, Kelurahan Air	Dinas Perumahan	Tidak Terakomodir

NO	PENGUSUL	BIDANG URUSAN/ISU	PERMASALAHAN	LOKASI	PERANGKAT DAERAH TUJUAN	TERAKOMODIR / TIDAK TERAKOMODIR
				Itam Kecamatan Bukit Intan, Kota Pangkal Pinang	dan Kawasan Permukiman	
656	Syahrumadhon	Pembuatan Bandar/Drainase	Tidak Ada Saluran Air	Jalan Air Besak. Rt 04/Rw 02, Kelurahan Air Itam Kecamatan Bukit Intan, Kota Pangkal Pinang	Dinas Perumahan dan Kawasan Permukiman	Tidak Terakomodir
657	Syahrumadhon	Pembuatan Bandar/Drainase	Untuk memperlebar bandar lagi dan tidak Sering Terjadinya Banjir	Jalan Pasir Padi. Rt 04/Rw 02, Kelurahan Air Itam Kecamatan Bukit Intan, Kota Pangkal Pinang	Dinas Perumahan dan Kawasan Permukiman	Tidak Terakomodir
658	Syahrumadhon	Rehabilitasi Jalan Setapak	Perbaikan jalan telah rusak	Gang Depan Toko Ris. Rt 04/ Rw02, Kelurahan Temberan Kecamatan Bukit Intan, Kota Pangkal Pinang	Dinas Perumahan dan Kawasan Permukiman	Tidak Terakomodir
659	Syahrumadhon	Pembangunan/Perbaikan Saluran Rumah Tangga	Perbaikan saluran rumah tangga yang rusak	Dekat Rumah Didi. Rt 07/Rw 03, Kelurahan Air Itam Kecamatan Bukit Intan, Kota Pangkal Pinang	Dinas Perumahan dan Kawasan Permukiman	Tidak Terakomodir
660	Syahrumadhon	Pembangunan/Perbaikan Saluran Rumah Tangga	Perbaikan saluran yang mampet	Dekat Rumah Robi. Rt 07/Rw 01, Kelurahan Air Itam Kecamatan Bukit Intan, Kota Pangkal Pinang	Dinas Perumahan dan Kawasan Permukiman	Tidak Terakomodir
661	Syahrumadhon	Pembuatan Jalan Setapak	Pembuatan jalan yang rusak tidak dibisa dilewat	Dekat Rumah Soleh Mor. Rt 04/Rw 02, Kelurahan Air Itam Kecamatan Bukit Intan, Kota Pangkal Pinang	Dinas Perumahan dan Kawasan Permukiman	Tidak Terakomodir
662	Syahrumadhon	Pembuatan Bandar/Drainase	Tidak Ada Saluran Air	Jalan Tanjung Bunga 2. Rt 01/Rw 01, Kelurahan Temberan Kecamatan Bukit Intan, Kota Pangkal Pinang	Dinas Perumahan dan Kawasan Permukiman	Tidak Terakomodir
663	Syahrumadhon	Pembuatan Bandar/Drainase	saluran drainase tak mampu menampung debit air	Jalan Tanjung Bunga Perumahan RIVERA, RT	Dinas Perumahan	Tidak Terakomodir

NO	PENGUSUL	BIDANG URUSAN/ISU	PERMASALAHAN	LOKASI	PERANGKAT DAERAH TUJUAN	TERAKOMODIR / TIDAK TERAKOMODIR
			sehingga muncul genangan atau bahkan banjir.	01/RW 01, Kelurahan Temberan, Kecamatan Bukit Intan, Kota Pangkal Pinang	dan Kawasan Permukiman	
664	Syahrumadhon	Rehabilitasi Jalan Setapak	perbaikan jalan agar tidak terjadi kerugian yang terus menerus	Jalan Bandes, RT 07/RW 03, Kelurahan Air Itam, Kecamatan Bukit Intan, Kota Pangkal Pinang	Dinas Perumahan dan Kawasan Permukiman	Tidak Terakomodir
665	Syahrumadhon	Pembuatan Bandar/Drainase	Saluran drainase tak mampu menampung debit air sehingga muncul genangan atau bahkan banjir.	Antara RT 05 dengan RT 04/RW 02 Air Itam, kelurahan Air Itam, kecamatan Bukit Intan, Kota Pangkal Pinang	Dinas Perumahan dan Kawasan Permukiman	Tidak Terakomodir
666	Syahrumadhon	Pembuatan Bandar/Drainase	penerusan pembuatan drainase	Gang Hikmah 1. RT06/RW02, kelurahan Air Itam, kecamatan Bukit Intan, Kota Pangkal Pinang	Dinas Perumahan dan Kawasan Permukiman	Tidak Terakomodir
667	Syahrumadhon	Pembuatan Bandar/Drainase	belum adanya bandar atau drainase untuk saluran air di daerah tersebut	Jalan Aik Besak. RT04/RW02, kelurahan Air Itam, kecamatan Bukit Intan, Kota Pangkal Pinang	Dinas Perumahan dan Kawasan Permukiman	Tidak Terakomodir
668	Syahrumadhon	Pembuatan Jalan Setapak	Pembuatan jalan Baru Penghubung ke salah satu Rt	Jalan Air Bunyik. Rt 03/Rw 01 Ke Rt 07/Rw 03, Kelurahan Air Itam Kecamatan Bukit Intan, Kota Pangkal Pinang	Dinas Perumahan dan Kawasan Permukiman	Tidak Terakomodir
669	Syahrumadhon	Pembangunan/Perbaikan Saluran Rumah Tangga	Perbaikan saluran yang macet untuk menyalurkan air pembuangan atau air hujan untuk dibawa ke suatu tempat agar tidak menjadi	Jalan Air Kabong Belakang Rumah Nardi/Depi. Rt 06/Rw 02, Kelurahan Air Itam Kecamatan Bukit Intan, Kota Pangkal Pinang	Dinas Perumahan dan Kawasan Permukiman	Tidak Terakomodir

NO	PENGUSUL	BIDANG URUSAN/ISU	PERMASALAHAN	LOKASI	PERANGKAT DAERAH TUJUAN	TERAKOMODIR / TIDAK TERAKOMODIR
			masalah bagi lingkungan dan kesehatan.			
670	Syahrumadhon	Pembangunan/Perbaikan Saluran Rumah Tangga	Perbaikan saluran yang macet untuk menyalurkan air pembuangan atau air hujan untuk dibawa ke suatu tempat agar tidak menjadi masalah bagi lingkungan dan kesehatan.	Daerah Rumah Aidi. Rt 07/Rw 03, Kelurahan Air Itam Kecamatan Bukit Intan, Kota Pangkal Pinang	Dinas Perumahan dan Kawasan Permukiman	Tidak Terakomodir
671	Syahrumadhon	Pembuatan Bandar/Drainase	Pembangunan bandar kecil	Depan Rumah pak mahdi. gang haji luat Rt 06/Rw 02. kelurahan air itam, kecamatan bukit intan, Kota Pangkal Pinang	Dinas Perumahan dan Kawasan Permukiman	Tidak Terakomodir
672	Zainuri	Pembangunan Rumah Layak Huni	pembangunan rumah layak huni untuk ibu yuliana	Gang baong 3 dalam. RT 006 RW 002. kelurahan gabek dua, kecamatan gabek, Kota Pangkal Pinang	Dinas Perumahan dan Kawasan Permukiman	Tidak Terakomodir
673	Djubaidah	Pelaksanaan Fasilitasi Bantuan Pendanaan, Bantuan Pembiayaan, Kemitraan Usaha	Kurangnya modal untuk pembuatan pos ronda	Jalan mujair RT 04/ RW 02 Kelurahan Rejosari Kecamatan Pangkal Balam., Kota Pangkal Pinang	Dinas Perumahan dan Kawasan Permukiman	Tidak Terakomodir
674	Bangun Jaya	Penebangan Pohon	Pemangkasan Lahan atau Ranting Pohon di Sekitar Pasar Kaget (tinggal 1 pohon besar)	Pasar kaget Gang.Batu rubi IV Jalan Demang Singayuda RT/RW 007/002 Kelurahan Bukit Besar Kecamatan Girimaya, Kota Pangkal Pinang	Dinas Lingkungan Hidup	Terakomodir
675	Bangun Jaya	Realisasi Perkuburan	Perkerjaan Pagar Tanah Perkuburan	Jalan Depati Hamzah RT/RW 004/002 Sinar Bulan Kelurahan Sinar Bulan Kecamatan Bukit	Dinas Lingkungan Hidup	Terakomodir

NO	PENGUSUL	BIDANG URUSAN/ISU	PERMASALAHAN	LOKASI	PERANGKAT DAERAH TUJUAN	TERAKOMODIR / TIDAK TERAKOMODIR
				Intan Kota Pangkal Pinang, Kota Pangkal Pinang		
676	Depati M.A. Gandhi, S.H.,M.M.	Pengadaan Tong Sampah	Pengadaan Tong Sampah Sepanjang Sungai Rangkui Dari Kelurahan Pintu Air Sampai Kelurahan Masjid Jamik	Sepanjang Jalan Sungai Rangkui Dari Kelurahan Pintu Air Sampai Kelurahan Masjid Jamik, Kota Pangkal Pinang	Dinas Lingkungan Hidup	Tidak Terakomodir
677	Djubaidah	Pengadaan Tong Sampah	Orang - orang yang jualan di jalan cut nyak Dien RT 10 RW 03 Kelurahan Rejosari,Buang sampah masih pakai kantong plastik lempar dibelakang warung kami warga mencium bau busuk kalau hujan	Jl.Ekor kuning VII RT10 RW03 Kelurahan Rejo Sari Kecamatan Pangkal Balam, Kota Pangkal Pinang	Dinas Lingkungan Hidup	Tidak Terakomodir
678	Doni Prachyudi, A.Md	Pengadaan Tong Sampah	kurangnya tempat sampah sehingga masih banyak orang buang sampah sembarangan dan aspal jalan rusak	bak sampah kontuner di mts tua tunu, jl. kemang, rt.07/rw.02, kelurahan tua tunu, kecamatan gerunggang. aspal jalan, gg.masjid raya tua tunu (400m), Kota Pangkal Pinang	Dinas Lingkungan Hidup	Tidak Terakomodir
679	Doni Prachyudi, A.Md	Realisasi Perkuburan	Bantuan tanah Urug (tanah Puru/batu Koral) dalam Rangka Perluasan dan Perataan lahan Perkuburan Sirna Raga di Kelurahan Gabek Dua. sebanyak 100 Mobil tanah Puruh	Jalan Jendral Sudirman Perkuburan Taman Sirna Raga SMAN 4 Pangkal Pinang, RT. 01/RW. 0, Kelurahan Gabek Dua, Kecamatan Gabek, Kota Pangkal Pinang	Dinas Lingkungan Hidup	Tidak Terakomodir

NO	PENGUSUL	BIDANG URUSAN/ISU	PERMASALAHAN	LOKASI	PERANGKAT DAERAH TUJUAN	TERAKOMODIR / TIDAK TERAKOMODIR
680	Doni Prachyudi, A.Md	Pengadaan Tong Sampah	Pengadaan bak sampah kontuner di MTS tua tunu, jl. kemang, rt.07/rw.02, kelurahan tua tunu, kecamatan gerunggang.	Jalan kemang,RT.07/RW.02, Kelurahan tua tunu, Kecamatan Gerunggang., Kota Pangkal Pinang	Dinas Lingkungan Hidup	Tidak Terakomodir
681	Endang Kristiani	Pengadaan Tong Sampah	Pengadaan tong sampah karena tidak ada tong sampah	Jalan abdullah bursyah No.56, RT05/RW02, kelurahan bukit besar, kecamatan girimaya, Kota Pangkal Pinang	Dinas Lingkungan Hidup	Tidak Terakomodir
682	Rano	Realisasi Perkuburan	Kurangnya Talud Penahan Tanah Kuburan dan Jalan Lingkar Kuburan	Jalan Kakap IV RT 004/RW 002 (Perkuburan Ampui), Kelurahan Ampui Kecamatan Pangkal Balam, Kota Pangkal Pinang	Dinas Lingkungan Hidup	Tidak Terakomodir
683	Riduan Nasrul	Realisasi Perkuburan	TPU Kacang Pedang sudah full dan sudah sangat mendesak	Jalan Perkuburan Kacang Pedang, Kelurahan Kacang Pedang, Kecamatan Gerunggang, Kota Pangkal Pinang	Dinas Lingkungan Hidup	Tidak Terakomodir
684	Rio Setiady, S.T.	Pengadaan Tong Sampah	SAMPAH BERSERAKAN KARENA TIDAK ADA TONG SAMPAH	Jalan Adyaksa gg kutilang dan gg beo. RT 01 RW 01, kelurahan Kejaksaan, kecamatan Taman Sari., Kota Pangkal Pinang	Dinas Lingkungan Hidup	Tidak Terakomodir
685	Sadiri	Pengadaan Tong Sampah	karena belum ada tong sampah di sekitaran vihara citra maitreya	JL.Batu giok I No 44 RT04/RW02 kelurahan bukitintan kecamatan girimaya, Kota Pangkal Pinang	Dinas Lingkungan Hidup	Tidak Terakomodir

NO	PENGUSUL	BIDANG URUSAN/ISU	PERMASALAHAN	LOKASI	PERANGKAT DAERAH TUJUAN	TERAKOMODIR / TIDAK TERAKOMODIR
686	Sadiri	Pengadaan Tong Sampah	kurangnya tong sampah di sekolah bahagia	JL.basuki rahmat RT06/RW03 Kelurahan sriwijaya kecamatan girimaya, Kota Pangkal Pinang	Dinas Lingkungan Hidup	Tidak Terakomodir
687	Andi	Pelaksanaan Fasilitasi Bantuan Pendanaan, Bantuan Pembiayaan, Kemitraan Usaha	Bantuan Kendaraan Operasional (Mobil PICk UP) Yayasan Jamalul Muhibbin, Jalan Depati Hamzah GG Merah Delima 3 RT. 02 RW. 01, Depan Masjid Nurul Hidyah Kel. AIr Itam	Jalan Depati Hamzah GG Merah Delima 3 RT. 02 RW. 01, Depan Masjid Nurul Hidyah Kel. Air Itam, Kecamatan Air Itam., Kota Pangkal Pinang	Satpol PP	Tidak Terakomodir
688	Ahmad Amir	Pembangunan Gedung	Pembangunan gedung karena belum ada gedung untuk TPA (TPA Dhiyah Ulhaq)	Jalan tenggiri 2, RT05/RW03, Kelurahan ketapang, Kecamatan Pangkalbalam, Kota Pangkal Pinang	Sekretariat Daerah	Tidak Terakomodir
689	Andi	Pembangunan Gedung	Bantuan Biaya Pembangunan Gedung Taman Pendidikan Al'quran Yayasan Nurul Hidayah	Jalan Depati Hamzah, RT. 03 RW. 01, Kelurahan Air Itam, Kecamatan Bukit Intan, Kota Pangkal Pinang	Sekretariat Daerah	Tidak Terakomodir
690	Andi	Kendaraan Operasional	Bantuan Kendaraan Operasional (Mobil PICk UP) Yayasan Jamalul Muhibbin, Jalan Depati Hamzah GG Merah Delima 3 RT. 02 RW. 01, Depan Masjid Nurul Hidyah Kel. AIr Itam	Jalan Depati Hamzah GG Merah Delima 3 RT. 02.RW.01 Depan Masjid Nurul Hidayah, Kelurahan Air Itam, Kecamatan Bukit Intan, Kota Pangkal Pinang	Sekretariat Daerah	Terakomodir
691	Andi	Pembangunan Gedung	Bantuan biaya bantuan dana pembangunan taman pendidikan al'quran (TPA) yayasan nurul hidayah	Jalan depati hamzah, RT.03/RW.01 Kelurahan Air Itam, Kecamatan. Bukit Intan, Kota Pangkal Pinang	Sekretariat Daerah	Tidak Terakomodir

NO	PENGUSUL	BIDANG URUSAN/ISU	PERMASALAHAN	LOKASI	PERANGKAT DAERAH TUJUAN	TERAKOMODIR / TIDAK TERAKOMODIR
692	Depati M.A. Gandhi, S.H.,M.M.	Pelaksanaan Fasilitasi Bantuan Pendanaan, Bantuan Pembiayaan, Kemitraan Usaha	penyediaan internet gratis untuk masyarakat di seluruh masjid di Pangkal Pinang.	Seluruh Masjid Se-Kota Pangkal Pinang, Kota Pangkal Pinang	Sekretariat Daerah	Tidak Terakomodir
693	Depati M.A. Gandhi, S.H.,M.M.	Pemberian Pendampingan, Kemudahanan Akses Ilmu Pengetahuan, Teknologi dan Informasi, Serta Penyelenggaraan Pendidikan dan Pelatihan	Pembahasan Sosialisasi dan penyebarluasan peraturan baik rancangan maupun yang telah sah.	Kota Pangkal Pinang , Kota Pangkal Pinang	Sekretariat Daerah	Tidak Terakomodir
694	Djubaidah	Pelaksanaan Fasilitasi Bantuan Pendanaan, Bantuan Pembiayaan, Kemitraan Usaha	Dana pembangunan mesjid al - fattah	JL.Mujair RT 004 RW 002 Kelurahan Rejosari Kecamatan Pangkalbalam, Kota Pangkal Pinang	Sekretariat Daerah	Tidak Terakomodir
695	H. Arnadi,S.TP	Rehabilitasi Gedung	Rehabilitasi Gedung TPA(Taman Pendidikan Alquran)	Jalan Tenggiri 2. Rt 05/Rw 03 Kelurahan ketapang, kecamatan pangkal balam, Kota Pangkal Pinang	Sekretariat Daerah	Tidak Terakomodir
696	Nursamsi, S.E.	Pemasangan Nomor Rumah	Perlunya Plat Nomor Rumah pada Masing-masing Rumah Warga	Kelurahan Semabung Lama, Kecamatan Bukit Intan, Kota Pangkal Pinang	Sekretariat Daerah	Tidak Terakomodir
697	Nursamsi, S.E.	Pembangunan Gedung	Pembangunan Masjid AL HIKMAH	Jalan Pasir Padi. RT 01/RW 01, Kelurahan Temberan, Kecamatan Bukit Intan, Kota Pangkal Pinang	Sekretariat Daerah	Tidak Terakomodir
698	Nursamsi, S.E.	Perbaikan Tempat Ibadah	Permohonan Bantuan Dana Pembangunan Gerbang Klenteng Satya Bhakti	Jalan Depati Hamzah, Rt 003 Rw 001 Kelurahan Sinar Bulan Kecamatan Bukit intan, Kota Pangkal Pinang	Sekretariat Daerah	Tidak Terakomodir

NO	PENGUSUL	BIDANG URUSAN/ISU	PERMASALAHAN	LOKASI	PERANGKAT DAERAH TUJUAN	TERAKOMODIR / TIDAK TERAKOMODIR
699	Rano	Pemasangan Nomor Rumah	Perlunya Plat Nomor Rumah pada Masing-masing Rumah Warga	Seluruh Kelurahan Semabung Lama, Kecamatan Bukit Intan, Kota Pangkal Pinang	Sekretariat Daerah	Tidak Terakomodir
700	Sadiri	Pemasangan Nomor Rumah	karena tidak adanya nomor rumah	Kelurahan pasir putih , kecamatan bukit intan, Kota Pangkal Pinang	Sekretariat Daerah	Tidak Terakomodir
701	Syahrumadhon	Pemasangan Nomor Rumah	Plat nomor rumah warga untuk mempermudah pendataan baik sensus penduduk maupun hal lainnya	Jalan Batu Nirwana, RT 03/RW 01, Kelurahan semabung lama, kecamatan bukit intan, Kota Pangkal Pinang	Sekretariat Daerah	Tidak Terakomodir
					TOTAL	**53**
					Persentase	**7,56%**

2.6 Capaian Inovasi Daerah

Pada Tahun 2023 dalam pelaksanaan penilaian *Innovative Government Award* (IGA) berdasarkan Keputusan Menteri Dalam Negeri Nomor 400.10.11-6287 Tahun 2023 tentang Indeks Inovasi Daerah Provinsi, Kabupaten, dan Kota Tahun 2023, Kota Pangkal Pinang meraih Predikat "*Inovatif*" dengan menduduki peringkat ke 32 dari 98 Kota Se-Indonesia dengan Skor Indeks 57,68.

Gambar II. 47
Predikat Inovatif Kota Pangkal Pinang

Sumber : Kementerian Dalam Negeri Republik Indonesia

Jumlah Inovasi yang dikirimkan oleh Kota Pangkal Pinang pada Tahun 2023 terbagi berdasarkan beberapa urusan yaitu :

1. Urusan Komunikasi dan Informatika : 3 Inovasi
2. Urusan Lingkungan Hidup : 3 Inovasi
3. Urusan Kepegawaian : 3 Inovasi
4. Urusan Sosial : 2 Inovasi
5. Urusan Pekerjaan Umum dan Penataan Ruang : 2 Inovasi
6. Urusan Ketentraman Ketertiban Umum dan Perlindungan Masyarakat : 2 Inovasi
7. Urusan Kesehatan : 2 Inovasi

8. Urusan Pangan : 2 Inovasi
9. Urusan Perumahan Rakyat dan Permukiman : 2 Inovasi
10. Urusan Penanaman Modal : 2 Inovasi
11. Urusan Fungsi Penunjang Lainnya : 1 Inovasi
12. Urusan Administrasi Kependudukan dan Pencatatan Sipil : 1 Inovasi
13. Urusan Perhubungan : 1 Inovasi
14. Urusan Perindustrian : 1 Inovasi
15. Urusan Perpustakaan : 1 Inovasi
16. Urusan Kelautan dan Perikanan : 1 Inovasi
17. Urusan Pariwisata : 1 Inovasi
18. Urusan Penelitian dan Pengembangan : Inovasi

Total inovasi yang dikirimkan oleh Kota Pangkal Pinang Tahun 2023 adalah sebanyak 29 Inovasi. Berikut rincian terkait data Inovasi Kota Pangkal Pinang:

Gambar II. 48
Jumlah Inovasi yang Dikirim oleh Kota Pangkal Pinang Tahun 2023

Sumber : Kementerian Dalam Negeri Republik Indonesia

Inovasi Pembangunan yang dikembangkan di daerah menjadi salah satu lingkup penilaian dalam Penghargaan Pembangunan Daerah yang dilaksanakan oleh Kementerian PPN/Bappenas. Seperti kita ketahui keberhasilan pelaksanaan Pembangunan ditentukan oleh keberhasilan daerah dalam menyiapkan

perencanaan, pelaksanaan dan pencapaian Pembangunan daerah dengan baik. Penghargaan Pembangunan Daerah (PPD) merupakan kegiatan pengendalian perencanaan pembangunan daerah oleh Kementerian PPN/Bappenas melalui evaluasi kreatif dan komprehensif terhadap pembangunan daerah untuk tingkat provinsi, kabupaten dan kota setiap tahun. Pemerintah pusat memberikan apresiasi kepada provinsi, kabupaten dan kota yang berhasil dengan baik dalam perencanaan, pencapaian pelaksanaan dan inovasi pembangunan.

Pada tahun 2023 inovasi pembangunan di Kota Pangkal Pinang fokus terhadap stabilitas pertumbuhan ekonomi di Kota Pangkal Pinang, sehingga beberapa urusan inovasi yang ditekankan berkaitan dengan urusan pangan dan urusan penanaman modal. Pada inovasi urusan pangan terdapat inovasi yang diciptakan oleh Dinas Pangan dan Pertanian Kota Pangkal Pinang Dimana Inovasi tersebut adalah Gerakan Rabu Tanpa BT, Rabu dengan SENYUMAN (Gerakan Masyarakat Rabu Tanpa Beras dan Terigu, Rabu dengan Seporsi Ikan Sayuran Buah Umbi Kacang-Kacangan) sebagai tindak lanjut agar memaksimalkan pemanfaatan pangan local yang bersumber dari aneka umbi, sagu, jagung, pisang, labu yang diolah sebagai pangan pengganti beras dan terigu. Pada tahun 2023 sejumlah bahan pangan menjadi penyebab inflasi di Kota Pangkal Pinang, Provinsi Kepulauan Bangka Belitung yang salah satunya berasal dari komoditas sayur-sayuran. Dengan lahan Kota Pangkal Pinang yang sangat terbatas dan permintaan sayuran yang sangat tinggi salah satu yang juga dilakukan dalam inovasi ini adalah Fasilitasi kepada Kelompok Wanita Tani (KWT) dan Pembinaan Kesejahteraan Keluarga (PKK) dengan membentuk piloting Program Kelurahan Tanggap Inflasi di Kota Pangkalpinag dengan tujuan menjaga stabilitas harga kebutuhan pokok Masyarakat melalui peningkatan ketersediaan pasokan pangan termasuk komoditas holtikultura dan sayur mayur.

Berikut 29 inovasi yang dikembangkan oleh Perangkat Daerah (PD) Kota Pangkal Pinang pada Tahun 2023 beserta deskripsinya :

Tabel II.64
Inovasi Perangkat Daerah Kota Pangkal Pinang Tahun 2023

NO	OPD	INOVASI		DESKRIPSI
1	Sekretariat Daerah Kota Pangkal Pinang	1	GERBANG SURGA (Gerakan Bangun Shubuh Warga Kota Pangkal Pinang)	Kegiatan pelaksanaan sholat shubuh keliling setiap ahad dilanjutkan dengan tausyiah sebelumnya telah dilakukan oleh PD DMI Kota Pangkal Pinang masa khidmat 2015-2020 dengan nama kegiatan Suling (shubuh keliling) namun hanya dilakukan oleh kalangan pengurus PD DMI Kota Pangkal Pinang. Dan Walikota pun pasca terpilih, melaksanakan sholat shubuh berkeliling tanpa ada pihak yang mendampingi. Pasca dilaksanakannya Musda DMI Kota Pangkal Pinang masa khidmat 2021-2026, yang mana Musda dilaksanakan pada tanggal 31 Januari 2021, selanjutnya Ketua dan Sekretaris terpilih dengan segera menyusun kepengurusan, kemudian berkoordinasi dengan Kabag Kesra dan atas arahan Walikota Pangkal Pinang selaku Pembina dan langsung melanjutkan kegiatan pelaksanaan shubuh keliling setiap hari Ahad dimulai pada tanggal 7 Februari 2021 ke seluruh masjid yang ada di Kota Pangkal Pinang secara bergiliran dengan nama Gerakan Bangun Shubuh Warga Kota Pangkal Pinang disingkat GERBANG SURGA PGK. Dalam kegiatan ini, atas inisiasi Kabag Kesra bersama DMI Kota Pangkal Pinang juga mengajak dan mengundang secara resmi Walikota Pangkal Pinang, unsur Forkopimda Plus, Kepala Kantor Kemenag, dan para pengurus organisasi Islam yang ada di Kota Pangkal Pinang yaitu MUI, BKPRMI, LPTQ, IPHI, IPQOH, BAZNAS, FKUB, PD Muhammadiyah, PC Nahdhatul Ulama, PD Pemuda Muhammadiyah, GP Ansor, Darul Mahabbah, Lazis MU, *One Day One* Juz, Darul Ukhuwah, Perbankan dan juga mengundang baik para pejabat, seluruh ASN maupun para camat dan lurah. Kegiatan ini dikemas secara terencana terjadwal setiap hari Ahad, dengan petugas yang telah ditentukan sebelumnya baik lokasi masjid, imam sholat, pembawa acara, qori/qori'ah, pemateri tausyiah, pemateri bidang kemasjidan, dan tentunya Walikota Pangkal Pinang yang hampir tidak pernah absen dalam kegiatan ini. Kegiatan tausyiah dan materi kemasjidan diberikan oleh narasumber dari unsur ulama atau pengurus organisasi Islam. Panitia kegiatan ini juga mengundang para pejabat dan kepala OPD di lingkungan Pemkot Pangkal Pinang untuk dapat menjadi narasumber untuk menyampaikan informasi terbaru, kebijakan-kebijakan dan program-program strategis kepada masyarakat. Kegiatan ini juga disiarkan secara langsung melalui *Facebook* dengan menggunakan akun Facebook DMI Kota Pangkal Pinang dan terbuka untuk umum. Setelah rangkaian kegiatan dilaksanakan, dilanjutkan dengan ramah tamah dan sarapan pagi (yang telah disiapkan Pemkot Pangkapinang) bersama seluruh jama'ah serta diselingi diskusi

NO	OPD	INOVASI		DESKRIPSI
				atau tanya jawab dari jamaah kepada Walikota, unsur Forkopimda dan seluruh pejabat yang hadir dan langsung diberikan solusi terhadap persoalan yang ditanyakan
2	Bapperida Kota Pangkal Pinang	2	TINTA INDAH PGK (Sistem Informasi Peta Inovasi Daerah Kota Pangkal Pinang)	Tinta Indah Pgk (Sistem Informasi Peta Inovasi Daerah) Pangkal Pinang merupakan hasil inovasi dari Bapperida Kota Pangkal Pinang dalam rangka penyampaian laporan terhadap setiap inovasi yang dihasilkan oleh masing-masing perangkat daerah lingkup Pemerintah Kota Pangkal Pinang. Inovasi yang berbasis aplikasi ini dibangun dengan 3 (tiga) bagian/menu untuk kepentingan yang berbeda. Bagian pertama dirancang untuk penginputan inovasi baik terkait inovasi tata kelola pemerintahan, inovasi pelayanan publik maupun inovasi bentuk lain yang menjadi kewenangan daerah. Pada bagian ini akan berisi seluruh inovasi yang dipersiapkan untuk dilaporkan kepada Menteri Dalam Negeri dalam rangka pemberian penghargaan *Innovation Government Award* (IGA). Oleh karena itu dipersiapkan menu untuk menginput dan meng-upload dokumen-dokumen yang menjadi parameter dalam penilaian inovasi daerah. Pada tataran daerah (kota Pangkal Pinang) melalui sistem ini bisa dilihat tingkat inovatif masing-masing perangkat daerah sesuai dengan formula yang telah dirumuskan. Berdasarkan skor yang diperoleh akan dapat dipetakan kategori keinovasiannya dengan predikat sangat inovatif, inovatif, kurang inovatif, dan data tidak lengkap. Pada bagian lain dirancang untuk inventarisasi inovasi yang dipersiapkan dalam rangka pelaporan kepada Menteri Pendayagunaan Aparatur Negara dan Reformasi Birokrasi terkait inovasi pelayanan publik melalui aplikasi sinovik. Dalam sistem ini hanya menyiapkan ruang untuk penulisan proposal dalam rangka memberikan penjelasan naratif terkait inovasi yang dilaporkan dan akan menggambarkan profil inovasi secara keseluruhan, antara lain berisi tentang kategori urusan pelayanan yang dipilih, ringkasan tentang masalah apa yang perlu dipecahkan sehingga perlu sebuah inovasi, tujuan inovasi, keselarasan inovasi dengan kategori yang dipilih, signifikansi pentingnya inovasi yang dibangun, kebaruan atau keunikan inovasi, transferabilitas atau replikatif dari inovasi yang dibangun, sumber daya dan keberlanjutan, dampak inovasi, keterlibatan pemangku kepentingan, dan pelajaran yang bisa dipetik dari inovasi. Bagian berikutnya adalah dirancang untuk kepentingan pelaporan inovasi pelayanan publik kepada Gubernur dalam rangka Kompetisi Inovasi Pelayanan Publik (KIPP). Untuk kepentingan dalam Kompetisi Inovasi Pelayanan Publik ini perangkat daerah cukup menginput nama inovasi dan penjelasan naratif sesuai dengan pertanyaan dalam panduan proposal yang sekaligus sebagai indikator dalam penilaiannya. Dalam hal ini KIPP hampir sama dengan bagian untuk kepentingan Sinovic. Dengan demikian Data base inovasi daerah Kota Pangkal Pinang akan terhimpun dalam aplikasi Tinta Indah ini, sehingga memudahkan

NO	OPD	INOVASI		DESKRIPSI
				dalam memantau progress inovasi yang dibangun dan dikembangkan oleh setiap perangkat daerah lingkup Pemerintah Kota Pangkal Pinang
3	BKPSDMD Kota Pangkal Pinang	3	SIMENTILIN (Strategi Implementasi Kompetensi Lingkup Kepegawaian)	Si Mentilin (Strategi Implementasi KoMpENTensI Lingkup KepegawaIaN) yang merupakan Profiling Data ASN Berbasis Digital di Lingkungan Pemerintah Kota Pangkal Pinang. Nama Mentilin sendiri dipilih karena Mentilin merupakan hewan endemik Babel dengan nama Tarsius Bancanus, sebuah hewan nokturnal (aktif di malam hari) yang memiliki mata besar dan penglihatan *night mode* (modus malam), sehingga mampu mengenali lingkungan sekitar walaupun dalam kondisi gelap. Demikian pula, dengan aplikasi ini diharapkan dapat memberikan informasi kompetensi secara komprehensif bagi jalannya manajemen talenta dalam rangka menuju sistem merit. Sulitnya menempatkan orang dalam posisi sesuai dengan kompetensi yang dimiliki (right man on the right place) di lingkungan Pemerintah Kota Pangkal Pinang disebabkan oleh beberapa faktor, yaitu: 1. Tidak tersedianya data kompetensi ASN. 2. Tidak tersedianya SDM yang memiliki kualifikasi pendidikan psikologi dan Fungsional Assesor. 3. Belum terbentuknya Assesment Center, yang mengakibatkan kendala dalam mewujudkan sistem merit sesuai dengan Peraturan Menteri PAN dan RB Nomor 40 Tahun 2018. Peraturan ini bertujuan agar kebijakan dan manajemen ASN berdasar pada kualifikasi, kompetensi, dan kinerja secara adil dan wajar tanpa membedakan latar belakang politik, ras, warna kulit, agama, asal usul, jenis kelamin, status pernikahan, umur, atau kondisi kecacatan. Pemerintah Kota Pangkal Pinang memiliki total 2.972 PNS dan 7 orang PPPK, sehingga jumlah ASN berjumlah 2.979 orang. Namun, data yang ada menunjukkan bahwa hanya 101 PNS yang telah melakukan penilaian kompetensi dalam kurun waktu kurang dari 3 tahun terakhir. Dari data tersebut, berarti hanya 3,4% ASN yang telah melakukan penilaian kompetensi, sedangkan hampir 96,6% ASN Pemerintah Kota Pangkal Pinang belum memiliki data kompetensi yang masih berlaku atau data tersebut kurang dari 3 tahun. Rencana awal untuk mengatasi hal tersebut adalah dengan mewujudkan manajemen talenta di Lingkungan Pemerintah Kota Pangkal Pinang berdasarkan PERMENPAN RB 30 Tahun 2020 tentang Manajemen Talenta ASN. Hal ini mencakup sistem manajemen karier ASN yang meliputi tahapan akuisisi, pengembangan, retensi, dan penempatan talenta yang diprioritaskan untuk menduduki jabatan target berdasarkan tingkatan potensial dan kinerja tertinggi melalui mekanisme tertentu yang dilaksanakan secara efektif dan berkelanjutan.

NO	OPD	INOVASI		DESKRIPSI
				Rencana ini bertujuan untuk memenuhi kebutuhan Instansi serta menuangkan hasil penilaian kompetensi tersebut pada aplikasi Si Mentilin (Strategi Implementasi KoMpENTensI Lingkup KepegawaIaN) yang dilengkapi dengan SOP dan peraturan pelaksanaan manajemen talenta. Badan Kepegawaian dan Pengembangan Sumber Daya Manusia Daerah Kota Pangkal Pinang memiliki fungsi-fungsi sebagai berikut: 1. Perumusan kebijakan teknis bidang Kepegawaian dan Pengembangan SDM Daerah. 2. Penetapan rencana strategis badan untuk mendukung visi dan misi Kota Pangkal Pinang dan kebijakan Walikota. 3. Pemberian dukungan atas penyelenggaraan Pemerintah Kota Pangkal Pinang bidang Kepegawaian dan Pengembangan SDM Daerah. 4. Penetapan rencana kerja Badan menurut skala prioritas dan mendistribusikannya pada bawahan. 5. Pembinaan dan pelaksanaan tugas di bidang Kepegawaian dan Pengembangan SDM Daerah. 6. Pengkoordinasian dan pelaksanaan di lingkungan Kota termasuk dukungan dana, sarana, dan prasarana Kepegawaian dan Pengembangan SDM Daerah. 7. Pelaksanaan tugas pemerintahan umum lainnya yang diberikan Walikota sesuai dengan tugas dan fungsinya. Dari uraian fungsi Badan Kepegawaian dan Pengembangan Sumber Daya Daerah Kota Pangkal Pinang di atas, terlihat bahwa pengembangan SDM merupakan salah satu fungsi dari BKPSDMD, dan manajemen talenta merupakan salah satu tahapan yang harus dilalui dalam proses pengembangan SDM yang ada
		4	ASN PINTAR (Aparatur Sipil Negara Pengenalan Informasi Tugas Belajar)	Program ASN PINTAR (Pengenalan Informasi Tugas belajAR) merupakan hasil inovasi dari Sub Koordinator Pengembangan dan Sertifikasi, Bidang Diklat, Pengembangan, dan Kesejahteraan Pegawai BKPSDMD Kota Pangkal Pinang. Penyampaian informasi tentang Tugas Belajar bagi PNS di lingkungan Pemerintah Kota Pangkal Pinang yang telah dilakukan selama ini dinilai masih belum efektif, dikarenakan hanya disosialisasikan dengan metode tatap muka dan melalui aplikasi Whatsapp Grup Kepegawaian. Seiring dengan telah berkembangnya era digital saat ini, maka dibutuhkan sebuah inovasi yang dapat memberikan layanan informasi berbasis digital terkait Tugas Belajar bagi PNS di lingkungan Pemerintah Kota Pangkal Pinang, sehingga setiap PNS diharapkan dapat selalu update tentang informasi Tugas Belajar melalui website dan media sosial BKPSDMD Kota Pangkal Pinang yang dapat diakses di kantor atau rumahnya masing-masing, tanpa harus datang langsung ke BKPSDMD Kota Pangkal Pinang untuk mendapatkan informasi tentang Tugas Belajar.

NO	OPD	INOVASI		DESKRIPSI
				Selain itu, berkenaan dengan telah dikeluarkannya Peraturan Walikota Pangkal Pinang Nomor 32 Tahun 2022 tentang Pengembangan Kompetensi bagi Pegawai Negeri Sipil Pemerintah Kota Pangkal Pinang melalui Jalur Pendidikan yang ditetapkan tanggal 10 Mei 2022, maka setiap PNS di lingkungan Pemerintah Kota Pangkal Pinang berkesempatan untuk meningkatkan kompetensinya melalui jalur pendidikan atau Tugas Belajar. Selain itu juga, terdapat beberapa aturan dan ketentuan terbaru tentang Tugas Belajar dari Perwako 32/2022 yang secara substansial berbeda dengan Perwako sebelumnya tentang Tugas Belajar, sehingga hal tersebut perlu disosialisasikan secara intensif dan efektif kepada PNS di lingkungan Pemerintah Kota Pangkal Pinang melalui program inovasi ASN PINTAR (Pengenalan Informasi Tugas belajAR) ini. Program ASN PINTAR (Pengenalan Informasi Tugas belajAR) dikelola oleh Sub Koordinator Pengembangan dan Sertifikasi BKPSDMD Kota Pangkal Pinang, dan dapat beroperasi dalam jaringan online dengan sistem intranet maupun internet Web Based Application, sehingga dapat digunakan sebagai media penyampaian informasi yang akurat dan akuntabel mengenai Tugas Belajar. Selain itu juga, sebagai bentuk implementasi penyampaian informasi terkait Tugas Belajar, program ASN PINTAR juga dikembangkan dengan melaksanakan sosialisasi secara daring melalui aplikasi *Zoom Meeting* yang ditujukan langsung kepada PNS di lingkungan Pemerintah Kota Pangkal Pinang. Program ASN PINTAR ini nantinya dapat langsung berdampingan dengan aplikasi-aplikasi lainnya, sebagai salah satu penunjang pengembangan kompetensi bagi PNS di lingkungan Pemerintah Kota Pangkal Pinang melalui jalur pendidikan atau Tugas Belajar, dalam rangka peningkatan dan pembinaan karier pegawai.
		5	KILAT (Kumpulan Informasi Diklat)	Dalam era globalisasi dan perkembangan teknologi yang cepat, penting bagi suatu perangkat daerah seperti Badan Kepegawaian dan Pengembangan Sumber Daya Manusia Daerah (BKPSDMD) Kota Pangkal Pinang untuk terus berinovasi dan meningkatkan kualitas sumber daya manusia dalam pemerintahan. Salah satu cara untuk mencapai hal tersebut adalah dengan mengimplementasikan Inovasi KILAT (Kumpulan Inovasi Diklat). Program ini bertujuan untuk meningkatkan kualitas sumber daya manusia di BKPSDMD dengan menghadirkan berbagai inovasi di bidang pendidikan dan pelatihan. Dengan pendekatan yang strategis dan terencana, program ini diharapkan dapat memberikan manfaat yang signifikan dalam meningkatkan kinerja pegawai, pelayanan publik, dan daya saing organisasi. Dengan terus memperbarui dan memperbaiki program inovasi KILAT sesuai dengan kebutuhan dan perkembangan terkini, BKPSDMD Kota Pangkal Pinang dapat menjadi

NO	OPD	INOVASI		DESKRIPSI
				contoh bagi perangkat daerah lainnya dalam upaya peningkatan kualitas sumber daya manusia.
4	Badan Kesatuan Bangsa dan Politik Kota Pangkal Pinang	6	SI AMOR (Sistem Aplikasi Melapor Organisasi Masyarakat)	Si Amor (Sistem Aplikasi Melapor Ormas) merupakan sebuah inovasi yang dihadirkan sebagai solusi atas tantangan kurangnya motivasi bagi pengurus Organisasi Kemasyarakatan (Ormas) untuk melaporkan keberadaan organisasi mereka ke Badan Kesbangpol Kota Pangkal Pinang. Dalam banyak kasus, pelaporan keberadaan Ormas seringkali terbengkalai karena kendala administratif dan kesulitan prosedural yang menghambat proses pelaporan. Dengan kehadiran aplikasi revolusioner ini, diharapkan dapat memudahkan Ormas dalam melaksanakan kewajiban pelaporan serta mendorong peningkatan jumlah Ormas yang terdata secara akurat dan terpercaya. Tantangan utama yang dihadapi oleh Badan Kesbangpol Kota Pangkal Pinang adalah kurangnya partisipasi dan motivasi dari pengurus Ormas untuk secara aktif melaporkan keberadaan organisasi mereka. Banyak pengurus Ormas mengalami kesulitan dalam melengkapi berbagai persyaratan administratif yang rumit dan memakan waktu, sehingga akhirnya menunda atau bahkan mengabaikan kewajiban pelaporan mereka. Akibatnya, data mengenai Ormas yang seharusnya tercatat dan terdokumentasi dengan baik menjadi kurang lengkap dan akurat, menyebabkan kurangnya pemahaman mendalam mengenai dinamika masyarakat dan potensi peran Ormas dalam pembangunan sosial. Namun, SiAmor hadir untuk mengatasi permasalahan tersebut dengan menyajikan platform pelaporan yang sederhana, efisien, dan mudah diakses oleh semua Ormas di wilayah Kota Pangkal Pinang. Aplikasi ini menawarkan berbagai fitur yang mengurangi beban administratif, mulai dari formulir pelaporan yang lebih simpel hingga panduan langkah-demi-langkah yang jelas untuk melengkapi berbagai dokumen yang dibutuhkan. Selain itu, SiAmor menyediakan mekanisme pelaporan yang terintegrasi dengan sistem pemerintah, sehingga memastikan data yang masuk terverifikasi dan diverifikasi secara otomatis, meningkatkan keakuratan dan keandalan informasi yang ada. Dengan pemanfaatan teknologi modern, Si Amor menawarkan kemudahan dan efisiensi bagi para pengurus Ormas dalam melaporkan keberadaan organisasi mereka. Tidak lagi ada hambatan komunikasi atau keterbatasan waktu dan tempat, karena aplikasi ini dapat diakses melalui perangkat seluler atau komputer dengan koneksi internet. Hal ini memungkinkan pengurus Ormas untuk mengisi dan mengajukan laporan kapan saja dan di mana saja sesuai dengan kenyamanan mereka, tanpa harus datang secara fisik ke kantor Badan Kesbangpol. Dengan pelaporan yang lebih mudah dan akurat melalui Si Amor, diharapkan jumlah Ormas yang terdata secara resmi dapat meningkat. Data yang lebih lengkap dan terverifikasi akan

NO	OPD	INOVASI		DESKRIPSI
				memberikan gambaran yang lebih jelas tentang keberagaman dan keaktifan Ormas di Kota Pangkal Pinang. Informasi ini akan menjadi sumber pengetahuan berharga bagi Badan Kesbangpol dan pihak terkait dalam merumuskan kebijakan publik yang lebih efektif dan tepat sasaran, serta meningkatkan pelayanan dan dukungan terhadap kegiatan Ormas yang berkontribusi bagi masyarakat. Melalui Si Amor, pelayanan terhadap Ormas dan masyarakat secara keseluruhan diharapkan dapat menjadi lebih baik dan efisien. Dengan data yang lebih terpercaya, pemerintah dapat merancang program pembangunan yang lebih tepat sasaran, memfasilitasi partisipasi aktif Ormas dalam kegiatan sosial, dan menjalin kerja sama yang lebih erat dalam upaya mencapai tujuan bersama. SiAmor bukan hanya sekadar aplikasi pelaporan, tetapi juga merupakan langkah maju menuju pemerintahan yang lebih terbuka, transparan, dan responsif terhadap kebutuhan dan aspirasi masyarakat.
5	Dinas Pariwisata Kota Pangkal Pinang	7	APPEKRAF (Aplikasi Pendataan Pelaku Ekonomi Kreatif)	Kegiatan ekonomi yang merupakan program pemerintah sebagai bagian dari tujuan pembangunan nasional yang melahirkan sebuah konsep di era ekonomi baru yaitu Ekonomi Kreatif. Ekonomi Kreatif adalah perwujudan nilai tambah dari kekayaan intelektual yang bersumber dari kreativitas manusia yang berbasis warisan budaya, ilmu pengetahuan, dan/atau teknologi. Berdasarkan data BPS tahun 2021, perekonomian Indonesia sangat didominasi oleh sektor ekonomi kreatif sebesar 18,02 %. Dari komposisi sektor ekonomi kreatif, ternyata subsektor kuliner menempati posisi terdepan penyumbang sektor ekonomi kreatif yang menunjukan Indonesia memiliki ketergantungan (*interdependency*) yang sangat tinggi terhadap sektor ekonomi kreatif. Melihat pentingnya sektor ekonomi kreatif ini, kedepan pemerintah harus terus memberikan perhatian yang serius agar biasa terus bertumbuh dan lebih berkontribusi dalam perokonomian daerah. Pemerintah Daerah bertanggung jawab dalam mengembangkan Ekosistem Ekonomi Kreatif. Ekosistem Ekonomi Kreatif adalah keterhubungan sistem yang mendukung rantai nilai Ekonomi Kreatif, yaitu kreasi, produksi, distribusi, konsumsi, dan konservasi, yang dilakukan oleh Pelaku Ekonomi Kreatif untuk memberikan nilai tambah pada produknya sehingga berdaya saing tinggi, mudah diakses, dan terlindungi secara hukum. Dalam hal mendukung pengembangan ekosistem ekonomi kreatif diperlukan adanya data Pelaku Ekonomi Kreatif yang valid dan dapat dipertanggungjawabkan, sehingga program dan kegiatan yang akan dilakukan dapat tersampaikan tepat kepada pelaku ekonomi kreatif sesuai dengan sasaran dan tujuan. Persoalannya kemudian, data Pelaku Ekonomi Kreatif dan SDM Pariwisata yang ada masih dilakukan secara manual, pelayanan masih berbasis face to face dan berkirim surat, data akan mengalami perubahan setiap tahun dan informasi data yang dihimpun kurang lengkap.

NO	OPD	INOVASI		DESKRIPSI
				Semua persolan tersebut menyebabkan data yang ada di Bidang Ekonomi Kreatif Dinas Pariwisata Kota Pangkal Pinang tidak update dan valid yang berdampak kepada pengembangan ekonomi kreatif yang diharapkan dapat berkembang dan berkelanjutan. Selain itu juga, dalam melaksanakan program dan kegiatan yang ada di Bidang Ekonomi Kreatif Dinas Pariwisata Kota Pangkal Pinang diperlukan pelaku ekonomi kreatif dan SDM Pariwisata yang sudah terdata di Dinas Pariwisata Kota Pangkal Pinang, agar tercapainya sasaran dan tujuan dari program dan kegiatan tersebut seperti ada atau tidaknya perizinan, sertifikat halal, sertifikat kelayakan pangan, sertifikat kompetensi dan informasi-informasi yang berkaitan untuk memudahkan Dinas Pariwisata Kota Pangkal Pinang dalam pelaksanaan kegiatannya. Untuk menjawab persoalan diatas, dibutuhkan satu intervensi kebijakan yang bisa menyelesaikan seluruh persoalan itu. APPEKRAF (Aplikasi Pendataan Pelaku Ekonomi Kreatif) adalah satu-satunya kebijakan yang bisa menyelesaikan persoalan tersebut. Dengan inovasi ini semua persoalan informasi dan data Pelaku Ekonomi Kreatif dan SDM Pariwisata Kota Pangkal Pinang dapat diatasi sehingga pada akhirnya diperoleh data Pelaku Ekonomi Kreatif dan SDM Pariwisata di Kota Pangkal Pinang yang update dan valid sehingga pembangunan manusia dan pembangunan daerah dapat berjalan dengan baik. Secara tematik inovasi yang dibangun ini berangkat dari tema pembangunan baik tema pembangunan daerah maupun tema pembangunan pemerintah pusat yang terkait dengan isu sentral sebagai pokok permasalahan yaitu Peningkatan Produktifitas untuk Transformasi Ekonomi yang Inklusif dan Berkelanjutan. Dibangunnya sistem ini sebagai salah satu upaya Pemerintah Daerah untuk mendukung pengembangan ekosistem ekonomi kreatif. Inovasi ini fokus pada isu sentral tersebut dan diintervensi melalui program ekonomi kreatif dengan melibatkan institusi terkait sesuai dengan kewenangannya. Secara holistik dapat dilihat dari keterkaitan upaya-upaya pemerintah Kota Pangkal Pinang melalui pola kerja sama dengan stakeholder terkait yang berkenaan dengan tahapan sesuai dengan kewenangannya. Melalui pola kerja sama ini terbangun sinergitas yang secara terintegrasi masing-masing stakeholders dapat mengambil peran untuk kepentingan masyarakat. Dalam hal ini proses dimulai dari pengumpulan data yang dilakukan oleh kecamatan dan Organisasi Perangkat Daerah di seluruh wilayah Kota Pangkal Pinang kemudian diverifikasi oleh Dinas Pariwisata Kota Pangkal Pinang yang selanjutnya di-update dan divalidasi untuk terdata di sistem. Semua tahapan ini dapat dilaksanakan melalui sistem inovasi yang dibangun yaitu inovasi APPEKRAF. Dengan demikian secara terintegrasi inovasi APPEKRAF ini menghimpun data-data dan informasi pelaku usaha Ekonomi Kreatif yang ada di Kota Pangkal Pinang.Secara spasial yang berkenaan dengan dimensi ruang, maka relevansi

NO	OPD	INOVASI		DESKRIPSI
				inovasi APPEKRAF secara elektronik terpusat melalui sistem aplikasi yang dapat diakses oleh masyarakat. Oleh karena itu relevansi inovasi dengan konsep perencanaan pembangunan dengan pendekatan-pendekatan ini, diharapkan mampu meningkatkan efektivitas, efisiensi, transparansi dan akuntabel. Sebelumnya tidak ada data terkait pelaku usaha di 17 subsektor ekonomi kreatif, kemudian pendataan dilakukan secara manual yaitu dengan menyebarkan surat kepada 7 (tujuh) Kecamatan yang ada di Kota Pangkal Pinang untuk mendata pelaku Ekonomi Kreatif yang ada di wilayahnya serta mencari data melalui OPD (Organisasi Perangkat Daerah) yang berkaitan dengan 17 (tujuh belas) Subsektor Ekonomi Kreatif. Pendataan secara manual ini kurang efektif dan efisien karena data akan mengalami perubahan setiap tahun dan informasi data yang dihimpun kurang lengkap. Oleh karena itu, dibuatlah inovasi melalui Aplikasi Pendataan Pelaku Ekonomi Kreatif (APPEKRAF) untuk memudahkan dalam menghimpun data serta informasi. Aplikasi ini juga mengandalkan pelaku ekonomi kreatif, SDM Pariwisata dan Komunitas/Lembaga/Asosiasi yang ada di Kota Pangkal Pinang untuk aktif menyampaikan data ataupun memperbaharui data untuk data yang update dan valid.
6	Dinas Penanaman Modal, Pelayanan Terpadu Satu Pintu dan Tenaga Kerja Kota Pangkal Pinang	8	IKAN MAS (Indeks Kepuasan Masyarakat)	DPMPTSP dan NAKER Kota Pangkal Pinang merupakan salah satu instansi yang terletak di kota Pangkal Pinang. DPMPTSP dan NAKER Kota Pangkal Pinang memiliki visi yaitu “Terwujudnya Pelayanan Perizinan dan Tenaga Kerja Yang Berkualitas Menuju Pangkal Pinang Sebagai Kota Investasi dan Berwawasan Lingkungan”. Pada misi DPMPTSP dan NAKER Kota Pangkal Pinang terdapat poin tentang Meningkatkan Iklim Investasi yang kondusif dan peningkatan kualitas pelayanan perizinan. Memaknai misi tersebut, maka seluruh ASN DPMPTSP dan NAKER Kota Pangkal Pinang harus memiliki kompetensi teknis, manajerial, sosial kultural dan pemerintahan. Peningkatan kualitas pelayanan publik tidak terlepas dari partisipasi publik itu sendiri dalam hal ini masyarakat luas yang mendapatkan pelayanan publik. Ini sejalan dengan UU No. 25 Tahun 2009 tentang Pelayanan Publik dimana pada Pasal 18 butir ke 6 masyarakat berhak memberitahukan kepada pelaksana untuk memperbaikai pelayanan apabila pelayanan yang diberikan tidak sesuai dengan standar pelayanan. Indeks Kepuasan Masyarakat yang selanjutnya disingkat IKM adalah hasil penilaian langsung oleh masyarakat melalui survey kepuasan masyarakat yang disusun berdasarkan Peraturan Menteri Pendayagunaan Aparatur Negara dan Reformasi Birokrasi Nomor 14 Tahun 2017 tentang Pedoman Penyusunan Survey Kepuasan Masyarakat Unit Penyelenggara Pelayanan Publik. Bersasarkan data IKM di DPMPTSP dan NAKER Kota Pangkal Pinang Januari sampai dengan bulan Maret tahun 2021 didapatkan data bulan januari yang mengisi IKM 30 responden dari 468 izin yang di terbitkan, bulan Februari terdapat 68 responden IKM dari 257 izin yang di

NO	OPD	INOVASI		DESKRIPSI
				terbitkan, dan pada bulan Maret terdapat 116 responden IKM dari 558 izin yang di terbitkan. Dari data yang sudah diperoleh dari januari sampai dengan maret tahun 2021 bahwa responden terhadap IKM yang diterapkan secara manual di tengah-tengah penyelenggaraan izin secara online dapat disimpulkan kurang dari 50% IKM yang telah diisi oleh masyarakat. Oleh karena itulah saya selaku penulis tertarik untuk melakukan aktualisasi terhadap IKM secara online untuk meningkatkan responden dari masyarakat yang mengurus izin dalam rangka peningkatan kualitas pelayanan perizinan terutama di kota Pangkal Pinang.
		9	SIGRATASI (Sistem Informasi Geografis Peluang Investasi)	Dari analisis yang dilakukan, terdapat beberapa isu terkait dengan tugas pokok dan fungsi analis pengembangan potensi daerah di Dinas Penanaman Modal, Pelayanan Terpadu Satu Pintu dan Tenaga Kerja Kota Pangkal Pinang (DPMPTSP dan Naker Kota Pangkal Pinang) salah satunya adalah belum optimalnya penggunaan sarana dalam penyampaian informasi tentang potensi investasi, dimana dalam penyampaian informasinya saat ini hanya dalam bentuk laporan tertulis saja. Pada era digitalisasi saat ini, pemanfaatan teknologi sangatlah penting dalam berbagai hal, salah satunya adalah dengan memanfaatkan teknologi dalam penyampaian informasi terkait dengan potensi investasi. Terdapat beberapa daerah yang telah menerapkannya yaitu DIY Yogyakarta, Provinsi Riau dan di Kabupaten Bangka Tengah yang ada di provinsi kita sendiri. Oleh sebab itu maka DPMPTSP dan Naker harus memanfaatkan Sistem Informasi Geografis (SIG). SIG merupakan sebagai suatu komponen yang terdiri dari perangkat keras, perangkat lunak, data geografis dan sumberdaya manusia yang bekerja secara efektif untuk menangkap, menyimpan, memperbaiki, memperbaharui, mengelola, memanipulasi, mengintegrasikan, menganalisa, dan menampilkan data dalam suatu informasi berbasis geografis. Informasi spasial memakai lokasi, dalam suatu sistem koordinat tertentu, sebagai dasar referensinya. Karenanya SIG mempunyai kemampuan untuk menghubungkan berbagai data pada suatu titik tertentu di bumi, menggabungkannya, menganalisa dan akhirnya memetakan hasilnya. Aplikasi SIG menjawab beberapa pertanyaan seperti: lokasi, kondisi, trend, pola dan pemodelan. Kemampuan inilah yang membedakan SIG dari sistem informasi lainnya. *Help desk* merupakan sumber daya multi-dimensi bagi organisasi yang dimaksudkan untuk memberi informasi dan dukungan kepada pelanggan atau pengguna terkait dengan produk dan layanan perusahaan atau lembaga. Tujuan dari *help desk* biasanya untuk memecahkan masalah atau memberikan panduan tentang produk seperti komputer, peralatan elektronik, makanan, pakaian, atau perangkat lunak. Perusahaan biasanya memberikan fasilitas help desk kepada pelanggan dan stakeholder melalui berbagai saluran seperti nomor bebas pulas, pesan

NO	OPD	INOVASI		DESKRIPSI
				instan, email, maupun aplikasi atau situs web *help desk*. Cara mengakses nya dengan mengetikkan: www.dpmptspnaker.Pangkal_Pinangkota.go.id pada browser. Aplikasi ini dikelola oleh Dinas Pelayanan Terpadu Satu Pintu dan Tenaga Kerja Kota Pangkal Pinang.
7	Dinas Kelautan dan Perikanan Kota Pangkal Pinang	10	SENYUM BU PERI PGK (Sejahtera, Nyaman, Unggul, Makmur dalam Membangun Budidaya Perikanan Pangkal Pinang)	Inovasi "SENYUM BU PERI PGK" dapat diartikan sebagai Sejahtera, Nyaman, Unggul, Makmur dalam Membangun Budidaya Perikanan Pangkal Pinang. Harapannya aplikasi ini sesuai dengan tugas dan fungsi Dinas Kelautan dan Perikanan dalam meningkatkan pemanfaatan potensi ekonomi dan penanggulangan kemiskinan. artinya, inovasi SENYUM BU PERI PGK diharapkan dapat meningkatkan Produksi Perikanan dan Angka Konsumi Ikan di Kota Pangkal Pinang melalui media aplikasi. Selain itu, sesuai dengan amanat Permen Pan RB No 5 Tahun 2019 tentang Kompetisi Inovasi Pelayanan Publik dilingkungan Kementerian /Lembaga pemerintah daerah, BUMN dan BUMD diharapkan aplikasi mampu memberikan pelayanan optimal bagi masyarakat kota Pangkal Pinang. Kelautan dan perikanan merupakan salah satu sektor yang potensial dalam kontribusinya terhadap perekonomian di daerah. Oleh karena itu, program dan kegiatannya perlu dukungan yang kuat dari setiap pemangku kepentingan sebagai penyelenggara pemerintahan di daerah. Pembangunan kelautan dan perikanan perlu ditangani secara serius apabila menginginkan hasil yang maksimal agar membawa dampak yang optimal bagi pertumbuhan ekonomi masyarakat melalui sektor perikanan ini. Dalam rangka meningkatkan dan dalam rangka meningkatkan dan mewujudkan peningkatan produksi perikanan dan angka konsumsi ikan, maka Inovasi "SENYUM BU PERI PGK" dibuat. Inovasi "SENYUM BU PERI PGK" dihadirkan adalah semata-mata untuk merubah paradigma terutama dalam rangka meningkatkan pelayanan perikanan di kota Pangkal Pinang. Peningkatan pelayanan ini diharapkan memudahkan masyarakat untuk mengetahui Tata cara Budidaya Perikanan, Pengurusan Perizinan, dan Konsultasi Perikanan. Inovasi "SENYUM BU PERI PGK" yang dipilih adalah salah satu gerakan untuk memberikan kemudahan akses informasi dan pelayanan kepada masyarakat dalam rangka menunjuang ketahanan pangan, dimana dalam rangka meningkatkan produksi perikanan dan angkat konsumsi perikanan melalui media aplikasi. Penggunaan media aplikasi sebagai media promosi adala upaya peningkatan pengetahuan tentang budidaya dan merupakan salah satu cara mensosialisasikan perkembangan perikanan saat ini. Keberhasilan perikanan budidaya dapat terjadi karena optimalnya sosialisasi tentang budidaya ikan yang baik, sehingga kegiatan budidaya bisa lebih efektif dan lebih mudah memahami cara budidaya. Inovasi yang baik adalah inovasi yang dapat memberikan pelayanan prima kepada masyarakat dan inovasi yang dimunculkan dapat mengatasi permasalahan di daerah. Adapun

NO	OPD	INOVASI		DESKRIPSI
				permasalahan yang bisa diatasi baik terjadi di pelaku usaha masyarakat maupun di Pemerintah Kota Pangkal Pinang antara lain: Bagi pelaku usaha perikanan dapat melakukan konsolidasi tentang permasalahan yang dialami selama ini. Informasi yang diperoleh tentang budidaya perikanan secara intensif, maupun informasi pemasaran. Bagi pelaku usaha lebih gampang mengurus perizinan SIUP dan mengakses tata cara berbudidaya yang baik. Inovasi "SENYUM BU PERI PGK" diyakini berdampak positif terhadap masyarakat di Kota Pangkal Pinang khususnya bagi para pemula yang baru memulai budidaya perikanan.
8	Dinas Perumahan dan Permukiman Kota Pangkal Pinang	11	SIRUBEN (Sigap Rumah Bencana)	Standar Pelayanan Minimal (SPM) adalah merupakan ketentuan mengenai jenis dan mutu pelayanan dasar yang merupakan urusan Pemerintahan yang wajib yang berhak diperoleh setiap warga Negara secara minimal. Standar Pelayanan Minimal Bidang Perumahan Rakyat Jenis pelayanan dasar Penyediaan dan Rehabilitasi Rumah Yang Layak Huni bagi korban bencana merupakan amanat dari Peraturan Menteri Pekerjaan Umum dan Perumahan Rakyat Republik Indonesia Nomor 29 /PRT/ M/2018 tentang Standar Pelayanan Minimal Pekerjaan Umum dan Perumahan Rakyat dan juga Peraturan Daerah Kota Pangkal Pinang Nomor 3 Tahun 2020 tentang Penyelenggaraan Pengembangan Perumahan. SPM bidang perumahan rakyat jenis layanan dasar Penyediaan dan Rehabilitasi Rumah yang layak huni bagi korban bencana meliputi: a. Penyediaan rumah merupakan kegiatan menyediakan unit rumah yang memenuhi kriteria layak huni dilaksanakan melalui pembangunan baru dan/atau pembangunan kembali rumah. b. Pembangunan baru dalam kegiatan ini merupakan pembangunan rumah layak huni bagi korban bencana alam yang harus direlokasi ke lokasi baru yang aman dari bencana. c. Pembangunan kembali terhadap rumah rusak berat merupakan kegiatan pengembalian fungsi struktur rumah rusak berat dengan membangunkan rumah baru yang berada pada lokasi yang sama. d. Rehabilitasi rumah korban bencana merupakan kegiatan perbaikan terhadap rumah yang mengalami rusak ringan dan sedang. e. Bantuan akses rumah sewa layak huni bagi korban bencana dalam ha1 ini merupakan kegiatan memfasilitasi rumah tangga yang tanggal di rumah sewa yang rusak karena bencana, difasilitasi ke rumah susun sewa atau rumah sewa umum layak huni yang ada. Jenis Pelayanan Dasar Penyediaan dan Rehabilitasi Rumah yang Layak Huni Bagi Korban Bencana Kabupaten/Kota merupakan jenis pelayanan dasar yang dilaksanakan oleh

NO	OPD	INOVASI		DESKRIPSI
				Pemerintah Kota Pangkal Pinang pada saat masa pasca bencana dan diperkuat Surat penetapan bencana Walikota. Permasalahanya adalah apabila kita mengacu secara tekstual kepada ketentuan tersebut maka kejadian bencana yang bersifat lokal dan parsial dengan hanya satu atau beberapa unit rumah yang terdampak tidak akan masuk kriteria untuk terlayani. Melalui Inovasi pelayanan Publik Sigap Rumah Bencana (SIRUBEN) Pemerintah Kota Pangkal Pinang merubah paradigma yang sebelumnya rumah terdampak bencana yang sebelumnya hanya untuk kejadian bencana yang skala kota menjadi pelayanan penyediaan dan rehabilitasi rumah layak huni bagi terdampak bencana untuk bencana yang menimpa satu atau lebih rumah. Diawali dengan mengumpulkan data-data yang terkait dengan pelayan SPM Bidang Perumahan Rakyat seperti identifikasi lahan-lahan potensial untuk relokasi korban terdampak bencana, identifikasi kawasan perumahan terdampak bencana, pendataan data rumah sewa di Kota Pangkal Pinang serta data data kebencanaan yang lainnya.
9	Dinas Pangan dan Pertanian Kota Pangkal Pinang	12	Gerakan Rabu Tanpa BT, Rabu dengan SENYUMAN (Gerakan Masyarakat Rabu Tanpa Beras dan Terigu, Rabu dengan Seporsi Ikan Sayuran Buah Umbi Kacang-Kacangan)	Penganekaragaman konsumsi pangan merupakan upaya untuk memantapkan atau membudayakan pola konsumsi pangan yang beraneka ragam dan seimbang serta aman dalam jumlah dan komposisi yang cukup guna memenuhi kebutuhan gizi untuk mendukung hidup sehat, aktif dan produktif. Indikator untuk mengukur tingkat keanekaragaman dan keseimbangan konsumsi pangan masyarakat adalah dengan skor Pola Pangan Harapan (PPH). Tingkat ketersediaan pangan selain dilihat dari kecukupan gizinya, baik energi dan protein, juga dinilai dari sisi keberagaman ketersediaan gizi berdasarkan pola pangan harapan. Pola pangan harapan Kota Pangkal Pinang ditunjukkan dengan nilai 90 yang diharapkan dapat dicapai pada tahun 2023. Agar percepatan penganekaragaman konsumsi pangan dapat berjalan dengan baik, diperlukan suatu upaya strategis dan inovatif bagi masing- masing pihak terkait guna terwujudnya penyediaan aneka ragam pangan dan peningkatan konsumsi pangan yang berbasis sumber daya lokal. Program diversifikasi pangan sudah lama digaungkan oleh pemerintah. Namun keberhasilan program ini masih sulit terukur. Konsumsi pangan alternatif seperti aneka umbi, sagu, jagung, pisang, labu masih sulit dijadikan gaya hidup. Sebab konsumsi pangan tersebut kerap diidentifikasikan sebagai pangan bagi orang yang tidak mampu dan kebiasaan di masyaraka jika belum makan nasi belum kenyang atau belum makan. Gerakan Rabu Tanpa BT, Rabu dengan SENYUMAN (Gerakan Masyarakat Rabu Tanpa Beras dan Terigu, Rabu dengan Seporsi Ikan Sayuran Buah Umbi Kacang-Kacangan) merupakan suatu inovasi dalam percepatan penganekaragaman konsumsi pangan berbasis sumber daya lokal.

NO	OPD	INOVASI		DESKRIPSI
				Gerakan ini dimaksudkan untuk menggerakkan partisipasi masyarakat agar mulai mengkonsumsi bahan pangan selain beras dan terigu dan juga mengkonsumsi Seporsi Ikan, Sayuran, Buah, UmbiUmbian dan Kacang-Kacangan sehingga terwujud ketahanan pangan keluarga secara berkelanjutan berdasarkan pola konsumsi pangan yang beragam, bergizi, seimbang dan aman. Gerakan Rabu Tanpa Beras dan Terigu, Rabu dengan Seporsi Ikan Sayuran Buah Umbi Kacang-Kacangan dituangkan dalam Peraturan walikota Nomor 30 Tahun 2020 Tentang Percepatan Penganekaragaman Konsumsi Pangan Berbasis Sumber Daya Lokal. 1. Mengembalikan budaya masyarakat untuk kembali pada pola konsumsi pangan pokok melalui penyediaan bahan pangan lokal selain beras dan terigu. 2. Perbaikan kualitas konsumsi pangan masyarakat melalui penurunan konsumsi beras dan terigu dan peningkatan konsumsi pangan pokok selain beras yang diimbangi dengan konsumsi pangan hewani, sayuran, buah, umbi-umbian dan kacang-kacangan. 3. Pemanfaatan pangan lokal yang bersumber dari aneka umbi, sagu, jagung, pisang, labu yang diolah sebagai pangan pengganti beras dan terigu. 4. Pengembangan bisnis dan UMKM pangan lokal difokuskan pada: ▪ Fasilitasi kepada Kelompok Wanita Tani (KWT) dan Pembinaan Kesejahteraan Keluarga (PKK) untuk pengembangan bisnis pangan segar, UMKM bahan baku, UMKM pangan olahan dan pangan siap saji yang aman berbasis sumber daya lokal. ▪ Penerapan standar mutu dan keamanan pangan. ▪ Peran serta aktif pihak swasta dan dunia usaha dalam pengembangan UMKM dan bisnis pangan lokal. ▪ Penghargaan kepada UMKM dan dunia usaha di bidang pangan berbasis sumber daya lokal. 5. Pelaksanaan kegiatan pengembangan bisnis dan UMKM pangan mencakup: ▪ Aspek Ketersediaan Pangan berupa: Pengembangan agribisnis pangan lokal serta pengembangan produksi aneka olahan pangan lainnya. ▪ Aspek Distribusi Pangan berupa: Fasilitas penumbuhan pasar pangan lokal serta fasilitasi distribusi aneka produk pangan berbasis pangan lokal, serta stabilisasi harga aneka produk pangan berbasis pangan lokal. ▪ Aspek Konsumsi dan Keamanan Pangan berupa: uji proksimat; pelatihan pengolahan pangan lokal non beras dan terigu; pelatihan mutu dan keamanan serta pendampingan mutu dan keamanan pangan pada industri olahan pangan lokal; penumbuhan Kelompok Wanita Tani bidang olahan pangan lokal dan pangan siap saji yang aman; serta pemberian

NO	OPD	INOVASI		DESKRIPSI
				penghargaan kepada individu/perorangan dan kelompok masyarakat yang telah berperan sebagai pelopor dalam upaya percepatan penganekaragaman konsumsi pangan. Dukungan kelembagaan berupa: penyuluhan dan pendampingan serta penyebarluasan informasi dalam rangka pengembangan bisnis dan UMKM pangan Lokal.
		13	MILA KEPANG SATU (Mini Laboratorium Portabel Keamanan Pangan Segar Asal Tumbuhan)	Berdasarkan Peraturan Daerah Kota Pangkal Pinang No 11 Tahun 2016 untuk menjamin hak dasar dan keberlangsungan serta eksistensi kehidupan manusia perlu diwujudkan ketersediaan pangan yang cukup baik jumlah maupun mutunya, aman, beragam, bergizi, merata dan terjangkau serta tidak bertentangan dengan agama, keyakinan dan budaya masyarakat. Untuk itu diperlukan penjaminan keamanan pangan segar asal tumbuhan yang beredar di wilayah Pangkal Pinang. Berdasarkan Undang-Undang Nomor 18 Tahun 2012 Keamanan Pangan adalah kondisi dan upaya yang diperlukan untuk mencegah pangan dari kemungkinan cemaran biologis, kimia, dan benda lain yang dapat mengganggu, merugikan, dan membahayakan kesehatan manusia serta tidak bertentangan dengan agama, keyakinan, dan budaya masyarakat sehingga aman untuk dikonsumsi. Pangan menjadi tidak aman karena terkontaminasi oleh bahaya fisik, bahaya kimia, dan bahaya biologi. Kontaminasi bahaya dapat bersumber dari tanah, air, udara, hewan, limbah manusia, peralatan, dan penggunaan bahan tambahan lain. Bahaya kontaminan dapat langsung mencemari pangan pada tahapan budidaya di lahan hingga pemanenan (disebut cemaran primer), atau terjadi akibat perlakuan manusia atau sumber pembawa kontaminan selama proses pengolahan, pengemasan, pemasaran, hingga diterima oleh konsumen (pencemaran sekunder). Kota Pangkal Pinang sampai saat ini masih sangat menggantungkan pangan segarnya didatangkan dari luar daerah. Selain itu, masyarakat dan pedagang belum memahami pentingnya keamanan pangan segar yang terbebas dari cemaran biologis, kimia atau fisik. Pedagang masih acuh tak acuh dengan produk yang mereka jual, terbukti dengan masih ditemukannya kasus penggunaan bahan kimia berbahaya dan adanya residu pestisida pada pangan segar. Sehingga diperlukan pengawasan dan pemeriksaan pangan segar yang lebih intensif untuk memberikan perlindungan kepada masyarakat. Berdasarkan Peraturan Daerah Kota Pangkal Pinang Nomor 11 Tahun 2016 Pasal 11 Pemerintah Daerah menerapkan standar keamanan pangan sesuai dengan ketentuan peraturan perundang-undangan (ayat 1). Di ayat ke dua disebutkan persyaratan standar keamanan mencakup standar jaminan mutu pangan dan pemeriksaan laboratorium.

NO	OPD	INOVASI		DESKRIPSI
				Pengawasan dan pemeriksaan keamanan pangan sudah dengan baik dilakukan oleh Dinas Pangan dan Pertanian Kota Pangkal Pinang. Tapi dalam pelaksanaannya masih didapat permasalahan yang perlu diperhatikan yaitu belum adanya pengawasan keamanan pangan segar asal tumbuhan (PSAT) menggunakan mini laboratorium portable di pusat-pusat perbelanjaan tradisional maupun modern. Selama ini pemeriksaan sampel PSAT dilakukan di Kantor Dinas Pangan dan Pertanian Kota Pangkal Pinang. Jika sampel yang diambil di pasar baru diperiksa di kantor, dikhawatirkan sampel akan terkontaminasi di dalam perjalanan dan membutuhkan waktu yang cukup lama untuk mengetahui hasil pemeriksaannya. Sehingga perlindungan keamanan pangan segar kepada masyarakat akan terhambat. Untuk itu diperlukan pemeriksaan langsung di pasar dengan menggunakan Mini Laboratorium Portable Keamanan Pangan Segar Asal Tumbuhan atau MILA KEPANG SATU. MILA KEPANG SATU digunakan untuk menguji pangan segar asal tumbuhan seperti beras, sayuran, buah-buahan dan bumbu-bumbu rempah. Pemeriksaan ini dilakukan dengan sederhana dan cepat menggunakan rapid test (tes cepat) yaitu residu pestisida, klorin dan formalin. Adapun beberapa persiapan yang akan dilakukan sebelum dilaksanakannya MILA KEPANG SATU ini antara lain; Pembentukan Tim dan petugasnya Informasi titik lokasi pasar yang akan di tempatkan Mini Laboratorium Portable Alat rapid test dan meja portable Sosialisasi melalui media elektronik dan cetak kepada masyarakat Dalam pelaksanaannya MILA KEPANG SATU dilakukan dengan system; Mini Laboratorium Portable di tempatkan di pasar tradisional dan pasar modern Pedagang atau konsumen datang membawa pangan segar yang akan diuji Pedagang atau konsumen memilih jenis rapid test (pestisida, klorin, dan formalin) Petugas melakukan pencatatan data sampel dan data pengunjung Petugas mini laboratorium portable melakukan pengujian dengan rapid test Tunggu kurang lebih 10 menit sampai hasil pengujian keluar Petugas mensosialisasikan hasil pengujian pangan segar kepada pengunjung
10	Dinas Koperasi, UMKM dan Perdagangan	14	SIMONIK (Sistem Informasi Online Industri Kota)	Pembangunan industri merupakan upaya untuk meningkatkan nilai tambah dan menunjang pembangunan daerah, termasuk di Kota Pangkal Pinang. Industri pengolahan berpotensi untuk dikembangkan menjadi salah satu leading sektor dalam peningkatan perekonomian di Pangkal Pinang. Berdasarkan persentase PDRB menurut lapangan usaha di Pangkal Pinang pada tahun 2021, sektor industri pengolahan merupakan sektor kedua yang memberikan kontribusi terbesar terhadap pendapatan Kota Pangkal Pinang. Dari 17 kategori yang ada,

NO	OPD	INOVASI		DESKRIPSI
				kontribusi industri pengolahan adalah sebesar 17,19 persen meningkat 5% dari tahun sebelumnya. Menurut Data Perindustrian dan Perdagangan Provinsi Kepulauan Bangka Belitung, jumlah Industri Kecil Menengah (IKM) Bangka Belitung 2021 sebanyak 21.736 IKM yang masih didominasi oleh komoditi pangan dengan persentase 67.9%. Walaupun masih dalam masa pandemi, secara jumlah unit usaha, IKM Babel masih menunjukan trend kenaikan, tercatat kenaikan 2021 sebesar 7% dari tahun 2020. Sedangkan untuk Data Industri Kecil Menengah Kota Pangkal Pinang di tahun 2021 sebesar 2.650 IKM yang terdiri dari 2.338 (88,2%) industri mikro, 275 (10,4%) industri kecil dan 37 (1,4%) industri menengah yang tersebar di 7 kecamatan yang ada di Kota Pangkal Pinang dengan Sentra Industri Olahan Hasil Laut yang terletak di Kecamatan Bukit Intan dan sentra olahanhasil pertanian di kecamatan Gerunggang. Sebelum tahun 2021, pendataan Industri Kecil Menengah di Kota Pangkal Pinang dilakukan secara manual dalam bentuk buku data. Data industri di perbarui setiap 2 tahun sekali sehingga agak kesulitan dalam mengelompokkan data Industri Kecil Menengah untuk mengetahui jumlah usaha yang sejenis, kebutuhan bahan baku utama, jumlah tenaga kerja dan data lainnya yang berkaitan dengan pemberdayaan sumber daya industri. Untuk menjawab persoalan tersebut, diperlukan kebijakan yang bisa mengatasi kendala-kendala yang dihadapi dalam meningkatkan daya saing bagi industri kecil menengah di Kota Pangkal Pinang dengan membuat “SISTEM INFORMASI ONLINE INDUSTRI KOTA (SIMONIK)” yang bisa memberikan solusi bagi Dinas/ Instansi terkait dalam memperoleh data-data yang berhubungan dengan penyediaan informasi industri. Aplikasi SIMONIK merupakan inovasi Aparatur Sipil Negara (ASN) dari Organisasi Perangkat Daerah (OPD) Dinas Koperasi, UMKM dan Perdagangan Kota Pangkal Pinang.Aplikasi SIMONIK adalah aplikasi berbasis website penggunaan teknologi informasi yang dimana pengguna bisa mengakses aplikasi ini melalui browser yang ada di device laptop, komputer ataupun smartphone. Inovasi pelayanan publik adalah terobosan jenis pelayanan publik baik yang merupakan gagasan/ide kreatif orisinal dan/atau adaptasi/modifikasi yang memberikan manfaat bagi masyarakat, baik secara langsung maupun tidak langsung. Layanan publik adalah layanan yang dilakukan oleh setiap Organisasi Perangkat Daerah (OPD) kepada masyarakat terutama masyarakat Kota Pangkal Pinang. Aplikasi SIMONIK merupakan aplikasi layanan publik yang bertujuan untuk memberikan informasi dan data terkait perkembangan industri baik industri kecil menengah yang ada di Kota Pangkal Pinang. Aplikasi SIMONIK memiliki terkaitan dengan perndang-undangan

NO	OPD	INOVASI		DESKRIPSI
				terkait keterbukaan informasi publik yang berdasarkan Undang-undang nomor 14 tahun 2008 tentang keterbukaan informasi publik. Keterbukaan informasi publik bagaimana pengguna bisa melihat secara langsung informasi-informasi yang berkaitan dengan perkembangan industri baik industri kecil menengah yang ada di Kota Pangkal Pinang. Berikut ini merupakan rancang bangun dan pokok perubahan pada aplikasi SIMONIK yang dilakukan: Dirancang dengan memperhatikan skalabilitas dan performa untuk mengakomodasi pertumbuhan jumlah akses dan data. Dirancang dengan komponen yang bersifat modular pada data, logika komputasi, dan antarmuka. Dibangun/dikembangkan dengan mengutamakan penggunaan teknologi kode sumber terbuka. Penggunaan teknologi kode sumber terbuka mempertimbangkan keandalan, performa, keberlangsungan, dan keamanan. Memastikan penerapan versi terkini. Perubahan kode sumber dicatat dalam arsip rekam jejak (log file) untuk menjaga keterlacakan. Lisensi yang digunakan tidak membatasi jumlah dan jenis pengguna, jumlah perangkat, jumlah sumber daya, ukuran data, dan wilayah geografis. Yang dibangun/dikembangkan oleh pihak ketiga baik sebagian maupun keseluruhan memiliki perjanjian (kontrak) yang menjamin terjaganya keamanan data, keamanan sistem informasi/aplikasi, kesesuaian lisensi, transfer pengetahuan dan teknologi, dan serah terima dokumentasi secara lengkap.
11	Dinas Perhubungan Kota Pangkal Pinang	15	SENDAL PINK PGK (Sistem Elektronifikasi Pengendalian Perparkiran Kota Pangkal Pinang)	Tingginya peningkatan kepemilikan kendaraan bermotor di seluruh daerah semakin tahun, berbanding lurus dengan kebutuhan kapasitas jalan yang dibutuhkan oleh semua Pemerintah Daerah. Kapasitas jalan yang tidak dapat menampung volume kendaraan pada suatu waktu, merupakan salah satu penyebab kemacetan. Kemacetan sangat berdampak negatif bagi skala individu hingga ke Pemerintah Daerah. Dampak negatif yang dirasakan pada skala individu seperti kerugian waktu, pemborosan energi, tingkat kerentanan kerusakan kendaraan meningkat, stres pengguna jalan hingga dapat berdampak pada hilangnya nyawa manusia. Adapun dampak negatif pada skala nasional adalah, menurunkan nilai investasi pada wilayah kemacetan, berpotensi menimbulkan inflasi, membuat kelangkaan barang/jasa, polusi udara meningkat hingga tingkat kriminalitas yang semakin tinggi. Kemacetan itu sendiri terjadi dikarenakan adanya hambatan samping. Salah satu hambatan samping adalah parkir kendaraan yang menggunakan badan jalan. Parkir didefinisikan sebagai keadaan kendaraan berhenti atau tidak bergerak untuk beberapa saat dan ditinggalkan pengemudinya. Perparkiran merupakan aktivitas pelayanan dan pengelolaan parkir yang diselenggarakan oleh pemerintah daerah, swasta, hingga pribadi. Perparkiran selalu dibutuhkan oleh masyarakat umum di semua Pemerintah Daerah, terlebih lagi banyak tempat usaha yang tidak memiliki lahan parkir yang cukup pada lahan usahanya

NO	OPD	INOVASI		DESKRIPSI
				sehingga menggunakan badan jalan/jalan umum dalam memarkirkan kendaraan konsumennya. Perparkiran juga merupakan salah satu penyumbang Pendapatan Asli Daerah (PAD) yang cukup potensial untuk dioptimalkan. Oleh karena itu, pengelolaan perparkiran di semua Pemerintah Daerah harus dapat dikelola sebaik mungkin dalam rangka menjaga kelancaran lalu lintas pada daerah tersebut, meningkatkan iklim investasi, memberdayakan masyarakat sekitar pada daerah tersebut, hingga meningkatkan Pendapatan Asli Daerah (PAD). *Multiplier effect* inilah yang diharapkan dalam pengoptimalan perparkiran pada suatu daerah. Permasalahan yang terjadi saat ini adalah perparkiran mempunyai stigma negatif, seperti sarang preman, pencuri, ormas dan stigma negatif lainnya. Hal ini menyebabkan adanya ketakutan masyarakat terhadap pelayanan yang akan diberikan oleh para juru parkir. Oleh karena itu perlu adanya re-branding, yang harus dilakukan oleh seluruh Pemerintah Daerah. Salah satu re-branding perparkiran yang telah dilakukan adalah seperti yang dilakukan oleh Pemerintah Kota Pangkal Pinang. Pemerintah Kota Pangkal Pinang berhasil dalam mengoptimalkan potensi perparkiran dan merubah stigma negatif dari parkir itu sendiri. Pemerintah Kota Pangkal Pinang menyadari bahwa memiliki potensi perparkiran yang tinggi, mengingat Kota Pangkal Pinang merupakan ibukota provinsi yang merupakan kota pelayanan dan kota jasa. Oleh karena itu, pelayanan perparkiran di Kota Pangkal Pinang harus dioptimalkan sebaik mungkin.
12	Dinas Kependudukan dan Pencatatan Sipil Kota Pangkal Pinang	16	PeDeKaTe BERKAH (Pengantin Dapat Kartu Keluarga, KTP-el dan Akta Perkawinan/Buku Nikah)	Inovasi pelayanan kependudukan dalam urusan pengurusan pembuatan dokumen kependudukan yang terdiri dari KK, KTP dan akta Perkawinan/Buku Nikah bagi pasangan yang baru menikah. Inovasi ini merupakan suatu upaya Dinas Kependudukan dan Pencatatan Sipil untuk lebih meningkatkan kualitas pelayanan kepada pasangan yang baru menikah sebagai penerima layanan pembuatan Kartu Keluarga, KTP elektronik, Akta Perkawinan/Buku Nikah agar dalam kepengurusannya dapat lebih baik dan lebih cepat dari sebelumnya. Pengajuan permohonan pembuatan Kartu Keluarga, KTP elektronik dan Akta Perkawinan/Buku Nikah yang selama ini terjadi pada Dinas Kependudukan dan Pencatatan Sipil Kota Pangkal Pinang dianggap terlalu berbelit belit dan lama sehingga membuat masyarakat merasa bukan sesuatu yang penting dan enggan untuk mengurusnya. Namun dalam pelaksanaan inovasi yang dilakukan ini akan sangat dipengaruhi oleh beberapa hal yaitu: 1. Sarana dan prasarana tersedia dan dalam kondisi baik 2. Sumber daya manusia tersedia 3. Jaringan lancar dan tidak mengalami gangguan

NO	OPD	INOVASI		DESKRIPSI
				4. Penduduk Kota Pangkal Pinang 5. Data pemohon tidak ganda 6. Tidak terikat dengan perkawinan lainnya Apabila hal diatas tidak dalam kondisi baik dan siap maka inovasi ini otomatis akan mengalami kendala dikarenakan inovasi terhadap pelayanan kependudukan dalam urusan Kartu Keluarga, KTP elektronik dan Akta Perkawinan/Buku Nikah sangat bergantung kepada hal tersebut diatas. Apabila salah satu dari hal tersebut mengalami gangguan atau masalah maka inovasi terhadap pengajuan pembuatan Kartu Keluarga, KTP elektronik dan Akta Perkawinan tidak bisa dilakukan karena merupakan satu kesatuan. Inovasi dalam pembuatan KK, KTP elektronik dan Akta Perkawinan/Buku Nikah pada Dinas Kependudukan dan Pencatatan Sipil Kota Pangkal Pinang adalah merupakan salah satu upaya untuk meningkatkankan kualitas pelayanan kepada masyarakat yang kedepannya akan membuat masyarakat merasa sangat puas dan bahagia. Adapun tujuannya terdiri dari: Meningkatkan kualitas pelayanan pada Dinas Kependudukan dan Pencatatan Sipil Mempercepat proses pembuatan KK, KTP elektronik dan Akta Perkawinan/Buku Nikah bagi pasangan yang baru menikah Mempermudah masyarakat dalam mendapatkan dokumen kependudukan dengan cepat dan mudah Memberikan pelayanan terbaik kepada masyarakat.
13	Dinas Pekerjaan Umum dan Penataan Ruang Kota Pangkal Pinang	17	SIMASDAR (Sistem Informasi Manajemen Sumber Daya Air)	Berangkat dari kebutuhan masyarakat akan informasi tentang pemerintah Kota Pangkal Pinang, maka Dinas Pekerjaan Umum Penataan Ruang Kota Pangkal Pinang merasa perlu untuk mensosialisasikan berbagai kegiatannya, termasuk dalam hal ini bidang Sumber Daya Air secara cepat dan tepat. Akhirnya setelah melalui berbagai pertimbangan, diputuskanlah sosialisasi melalui media daring sebagai sarana informasi kegiatan Dinas Pekerjaan Umum Penataan Ruang Kota Pangkal Pinang (Dalam hal ni khususnya bidang sumber daya air). Dan diberi nama sistem informasi manajemen sumber daya air yang disingkat “SIMASDAR”. Inovasi dari Dinas Pekerjaan Umum dan Penataan Ruang Kota Pangkal Pinang ini dalam rangka mempermudah infomasi tentang pemerintahan dinas Pekerjaan Umum dan Penataan Ruang kota Pangkal Pinang. Adapun website ini melingkup kegiatan-kegiatan yang dilaksanakan bidang Sumber Daya Air dinas Pekerjaan Umum Kota Pangkal Pinang, peta lokasi saluran primer & sekunder di Kota Pangkal Pinang, struktur organisasi bidang sumber daya air, kontak, dan berbagai informasi lain yang dianggap perlu untuk masyarakat ketahui. Pada umumnya, sistem informasi manajemen sumber daya air yang disingkat (SIMASDAR) adalah media sosialisasi yang memuat informasi tentang Sumber daya air dibawahi langsung

NO	OPD	INOVASI		DESKRIPSI
				oleh Dinas Pekerjaan Umum dan Penataan Ruang Kota Pangkal Pinang.Kehadiran Sistem informasi manajemen sumber daya air (SIMASDAR) di harapkan dapat memudahkan masyarakat dalam mencari informasi tentang manajemen sumber daya air karena masyarakat dapat langsung mengakses website (SIMASDAR).Didalam website tersebut sudah berisi peta lokasi saluran primer dan sekunder Kota Pangkal Pinang, struktur organisasi bidang sumber daya air, kontak, dan berbagai informasinya.Selain dari hal di atas, tujuan dengan adanya website Sistem Informasi Manajemen Sumber Daya Air (SIMASDAR) adalah upaya dari Dinas Pekerjaan Umum dan Penataan Ruang Kota Pangkal Pinang dalam hal memberikan pelayanan informasi seluas-luasnya terkhusus kepada masyarakat yang membutuhkan informasi mengenai Managemen bidang Sumber Daya Air di Kota Pangkal Pinang. Maka oleh itu dengan adanya website SIMASDAR Dinas Pekerjaan Umum dan Penataan Ruang Kota Pangkal Pinang merasa lebih dekat dan dapat bersosialisasi secara baik terhadap khususnya masyarakat yang tinggal di Pangkal Pinang.
		18	SIJANTAN BERTARUNG AKSI (Inovasi Membangun Jembatan Jerambah Gantung untuk Membuka Akses Investasi)	Panjang jalan Kota Pangkal Pinang saat ini 403,14 Km dengan prosentase kondisi baik sekitar 90,86% dan setiap tahunnya cenderung naik prosentase baiknya, oleh karena itu Pemerintah Kota Pangkal Pinang dengan Luas Wilayah hanya 104,405 km^2 dalam hal program pengembangan investasi jangka menengah telah mulai mempersiapkan pembangunan infrastruktur di daerah perbatasan sebagai pusat pertumbuhan wilayah baru di Kota Pangkal Pinang dan diharapkan dapat membuka akses investasi jangka Panjang untuk Kota Pangkal Pinang. Oleh karena itu Walikota Pangkal Pinang menggagas pembangunan jembatan air kerabut (Jembatan Jerambah gantung) yang berada di kelurahan Jerambah Gantung kecamatan Gabek, Kebijakan pembangunan jembatan jerambah gantung sebagai salah bentuk terobosa dibidang infrastruktur transportasi secara esensial dapat merangsang dan memberi peluang pertumbuhan sosial maupun ekonomi khususnya di Pangkal Pinang sebagai Ibukota Provinsi Bangka Belitung. Untuk mewujudkan hal tersebut maka dibentuklah kebijakan pengembangan wilayah yang terdampak langsung terhadap pemangunan Jembatan Jerambah Gantung tersebut yang disesuaikan dengan kondisi sosial ekonomi sebagai upaya dalam rangka memenuhi kebutuhan yang kompleks. Dampak kebijakan pembangunan jembatan gantung terhadap pengembangan sosial ekonomi dan budaya masyarakat, Pembangunan Jembatan Jerambah gantung ini sendiri memiliki historis yang cukup panjang dalam menemani laju perkembangan Kota Pangkal Pinang dan ingin mengangkat nilai-nilai sejarah terhadap sejarah keberadaan jembatan gantung tersebut, Sejarah dari Jerambah gantung ini sendiri yaitu pada masa pemerintahan Belanda dipergunakan sebagai jalur inspeksi yang bertujuan untuk pengawasan dan pemeliharaan Jaringan kabel listrik dan tiang listrik yang

NO	OPD	INOVASI		DESKRIPSI
				disambungkan dari pusat tenaga listrik Merawang kemudian disalurkan ke seluruh daerah Pangkal Pinang melalui daerah Air Kerabut. Sebelum pembangunan ini jerambah gantung sudah tidak dapat difungsikan lagi dan hanya tinggal tiang-tiangnya saja sehingga ada keinginan dari Walikota Pangkal Pinang dan masyarakat untuk dapat dibuatkan dan ditingkatkan menjadi Jembatan tetapi dengan konsep arsitektur dari jerambah gantung itu sendiri tetap dipertahankan. Jembatan Jerambah Gantung dibangun Pemerintah Kota Pangkal Pinang mengusung Tiga Konsep dasar yaitu Menghargai masa lalu (*Honoring the past*), Memenuhi/Merayakan masa kini (*Celebrating the present*) dan Merangkul masa depan (*embracing the future*) Menghargai masa lalu dapat dimaknai bahwa Pemerintah Kota Pangkal Pinang tetap mempertahankan aset peninggalan Jerambeh gantung yang dibangun Pemerintah Belanda pada tahun 1938 yang sekarang tidak berfungsi lagi, dan membuat duplikasi sehingga dapat menghubungkan wilayah Pangkal Pinang dan Kabupaten Bangka yang selama ini terputus. Memenuhi/merayakan masa kini yaitu untuk memenuhi kebutuhan masyarakat dan mempermudah sarana transportasi dari dan ke Pangkal Pinang. Merangkul masa depan yaitu dengan dibangunnya Jembatan Jerambeh Gantung ini diharapkan dapat menjadi pusat ekonomi baru di masa depan dan menjadi daya tarik di kota Pangkal Pinang.
14	Dinas Komunikasi dan Informatika	19	SIMDARATEL (Sistem Informasi Pendataan Menara Telekomunikasi)	Inovasi pelayanan publik adalah terobosan jenis pelayanan publik baik yang merupakan gagasan/ide kreatif orisinal dan/atau adaptasi/modifikasi yang memberikan manfaat bagi masyarakat, baik secara langsung maupun tidak langsung. Layanan publik adalah layanan yang dilakukan oleh setiap Organisasi Perangkat Daerah (OPD) kepada masyarakat terutama masyarakat Kota Pangkal Pinang. Aplikasi Simdaratel merupakan aplikasi layanan publik yang bertujuan untuk memberikan informasi terkait menara telekomunikasi dan untuk mengajukan permohonan dari perusahaan untuk mendirikan menara telekomunikasi. Berikut ini rancang bangun dan pokok perubahan pada aplikasi Simdaratel yang dilakukan: Dirancang dengan memperhatikan skalabilitas dan performa untuk mengakomodasi pertumbuhan jumlah akses dan data. Dirancang dengan komponen yang bersifat modular pada data, logika komputasi, dan antarmuka. Dibangun/dikembangkan dengan mengutamakan penggunaan teknologi kode sumber terbuka. Penggunaan teknologi kode sumber terbuka mempertimbangkan keandalan, performa, keberlangsungan, dan keamanan. · Memastikan penerapan versi terkini.

NO	OPD	INOVASI		DESKRIPSI
				Perubahan kode sumber dicatat dalam arsip rekam jejak (log file) untuk menjaga keterlacakan. · Lisensi yang digunakan tidak membatasi jumlah dan jenis pengguna, jumlah perangkat, jumlah sumber daya, ukuran data, dan wilayah geografis. Yang dibangun/dikembangkan oleh pihak ketiga baik sebagian maupun keseluruhan memiliki perjanjian (kontrak) yang menjamin terjaganya keamanan data, keamanan sistem informasi/aplikasi, kesesuaian lisensi, transfer pengetahuan dan teknologi, dan serah terima dokumentasi secara lengkap. Aplikasi Simdaratel memiliki terkaitan dengan perundang-undangan terkait keterbukaan informasi publik yang berdasarkan Undang-undang nomor 14 tahun 2008 tentang keterbukaan informasi publik. Keterbukaan informasi publik bagaimana pengguna bisa melihat secara langsung informasi-informasi yang berkaitan dengan menara telekomunikasi yang ada di Kota Pangkal Pinang.
		20	SIPELANGI (Sistem Informasi Pelayanan langsung Ditangani)	Aplikasi SI PELANGI memiliki fitur utama yaitu: pengajuan dengan menggunakan metode open ticket. Organisasi Perangkat Daerah (OPD) mengajukan pengajuan dengan membuat ticket terlebih dahulu, ticket tersebut akan diproses oleh Organisasi Perangkat Daerah (OPD) yang bersangkutan dan meneruskan ke agent-agent pada setiap Organisasi Perangkat Daerah (OPD) sesuai dengan pengajuan yang dilakukan. Aplikasi SI PELANGI memiliki terkaitan dengan perundang-undangan terkait keterbukaan informasi publik yang berdasarkan Undang-undang nomor 14 tahun 2008 tentang keterbukaan informasi publik. Keterbukaan informasi publik bagaimana pengguna bisa mengakses secara langsung informasi fasilitas publik dan pelayanan publik secara realtime yang ada di Kota Pangkal Pinang. Berikut ini rancang bangun dan pokok perubahan pada aplikasi Pelangi yang dilakukan: Dirancang dengan memperhatikan skalabilitas dan performa untuk mengakomodasi pertumbuhan jumlah akses dan data. Dirancang dengan komponen yang bersifat modular pada data, logika komputasi, dan antarmuka. Dibangun/dikembangkan dengan mengutamakan penggunaan teknologi kode sumber terbuka. Penggunaan teknologi kode sumber terbuka mempertimbangkan keandalan, performa, keberlangsungan, dan keamanan. Memastikan penerapan versi terkini. Perubahan kode sumber dicatat dalam arsip rekam jejak (log file) untuk menjaga keterlacakan.

NO	OPD	INOVASI		DESKRIPSI
				Lisensi yang digunakan tidak membatasi jumlah dan jenis pengguna, jumlah perangkat, jumlah sumber daya, ukuran data, dan wilayah geografis. Yang dibangun/dikembangkan oleh pihak ketiga baik sebagian maupun keseluruhan memiliki perjanjian (kontrak) yang menjamin terjaganya keamanan data, keamanan sistem informasi/aplikasi, kesesuaian lisensi, transfer pengetahuan dan teknologi, dan serah terima dokumentasi secara lengkap. SI PELANGI juga melakukan tugas-tugas manajemen dan memberikan solusi pengajuan. Dengan memanfaatkan berbagai standar prosedur seperti sistem pengajuan, mereka secara efektif mengelola dan mengarahkan pengajuan ke agent-agent setiap organisasi perangkat daerah (OPD), sesuai dengan tupoksi masing-masing. SI PELANGI memberikan kemudahaan monitoring pengajuan yang dilakukan organisasi perangkat daerah (OPD), dengan adanya proses monitoring ini organisasi perangkat daerah (OPD) dengan mudah dan cepat untuk memantau proses pengajuan dengan berdasarkan open ticketing yang dilakukan. SI Pelangi menyedikan fitur percakapan untuk melakukan bertanyaan yang dilakukan organisasi perangkat daerah (OPD) dengan sesama agent-agent dari organisasi perangkat daerah (OPD) ataupun sebaliknya.
		21	SENYUM (Semue Bise Nyari Informasi Umum)	Senyum merupakan sebuah aplikasi berbasis website yang bertujuan untuk mencari informasi pelayanan dan fasilitas publik yang ada di kota Pangkal Pinang. Cara mengaksesnya dengan mengetikkan: https://senyum.Pangkal Pinangkota.go.id pada browser. Aplikasi Senyum juga memanfaatkan aplikasi chat WhasApp menggunakan bot atau biasa dikenal dengan chatbot. Pada aplikasi Senyum mempunyai 2 fitur utama: mencari informasi pelayanan publik pada setiap Organisasi Perangkat Daerah (OPD) dan menemukan informasi fasilitas publik. Tujuannya adalah untuk memudahkan masyarakat Kota Pangkal Pinang maupun masyarakat pendatang. Fitur informasi pelayanan publik adalah fitur yang bertujuan untuk mencari bagaimana informasi-informasi yang berhubungan dengan pelayanan publik pada setiap Organisasi Perangkat Daerah (OPD). Fitur informasi Senyum terdiri dari 2 bagian: informasi melalui website Senyum itu sendiri dan bisa melalui nomor WhatsApp Senyum. Masyarakat pun sangat mudah untuk menggunakannya dengan mengetikkan kata kunci atau keyword yang telah ditentukan. Bot akan mengirimkan informasi detail secara realtime kepada masyarakat. Kemudahan ini sangat membantu masyarakat dalam menemukan informasi yang berhubungan dengan Organisasi Perangkat Daerah (OPD). Selain itu juga masyarakat bisa melakukan arsip dokumen dalam bentuk PDF terhadap informasi pelayanan publik secara detail tersebut. Fitur informasi fasilitas publik adalah fitur yang berbasis peta yang

NO	OPD	INOVASI		DESKRIPSI
				menginformasikan posisi dan menampilkan secara detail fasilitas-fasilitas yang ada di kota Pangkal Pinang. Tujuannya memudahkan masyarakat kota Pangkal Pinang dan masyarakat pendatang akan adanya informasi fasilitas publik di kota Pangkal Pinang. Ada beberapa fasilitas yang ditampilkan pada aplikasi Senyum yaitu: Fasilitas Kesehatan, Fasilitas Pendidikan, Fasilitas Perekonomian, Fasilitas Olahraga, Fasilitas Hiburan, Fasilitas Wisata, Fasilitas Keagamaan, dan Fasilitas Pemerintahan. Masyarakat akan mengetahui seberapa jauh jarak dan mengetahui informasi secara detail dari fasilitas tersebut. Dirancang dengan memperhatikan skalabilitas dan performa untuk mengakomodasi pertumbuhan jumlah akses dan data. Dirancang dengan komponen yang bersifat modular pada data, logika komputasi, dan antarmuka. Dibangun/dikembangkan dengan mengutamakan penggunaan teknologi kode sumber terbuka. Penggunaan teknologi kode sumber terbuka mempertimbangkan keandalan, performa, keberlangsungan, dan keamanan. Memastikan penerapan versi terkini. Perubahan kode sumber dicatat dalam arsip rekam jejak (*log file*) untuk menjaga keterlacakan. Lisensi yang digunakan tidak membatasi jumlah dan jenis pengguna, jumlah perangkat, jumlah sumber daya, ukuran data, dan wilayah geografis. Yang dibangun/dikembangkan oleh pihak ketiga baik sebagian maupun keseluruhan memiliki perjanjian (kontrak) yang menjamin terjaganya keamanan data, keamanan sistem informasi/aplikasi, kesesuaian lisensi, transfer pengetahuan dan teknologi, dan serah terima dokumentasi secara lengkap.
15	Dinas Lingkungan Hidup	22	BANK SAMPAH PAPIN (Bank Sampah Pangkal Pinang)	Bank Sampah Papin Kota Pangkal Pinang yang beralamatkan di Jalan Basuki Rahmat. Pada mulanya bank sampah papin berada di bawah pengawasan Dinas Kebersihan Kota Pangkal Pinang, sebagai bentuk upaya pemerintah dalam mengatasi sampah yang ada pada kota Pangkal Pinang serta mengajak masyarakat Pangkal Pinang dalam pengelolaan sampah berorientasi pada ekonomi masyarakat, merubah mindset masyarakat bahwa sampah diolah menjadi rupiah. Bank Sampah Papin Kota Pangkapinang berdiri pada tahun 2012, berada dibidang pengelolaan sampah dan peningkatan kapasitas serta limbah B3 di dinas lingkungan hidup kota Pangkal Pinang, saat ini memiliki jumlah nasabah kurang lebih 400 nasabah aktif yang ada di kota Pangkal Pinang, baik itu dikalangan masyarakat, instansi, sekolah, maupun perusahaan swasta yang menjadi nasabah di bank sampah papin kota Pangkal Pinang. Bank sampah papin Pangkal Pinang merupakan bank sampah induk yang ada dikota Pangkal Pinang

NO	OPD	INOVASI		DESKRIPSI
				dibawah kedinasan lingkungan hidup kota Pangkal Pinang, juga memiliki bank sampah binaan atau bank sampah unit yang ada dikelurahan-kelurahan. Berikut merupakan 5 bank sampah unit yang ada dikota Pangkal Pinang: 1. Bank Sampah Kawa Begawe (Kel. Selindung Lama) 2. Bank Sampah Genas (Kel. Gedung Nasiional) 3. Bank Sampah Berkah (Kel. Semabung Lama) 4. Bank Sampah Sukun Sari (Kel. Bukit Sari) 5. Bank Sampah Tua Tunu Indah (Kel. Tua Tunu) Bank sampah unit yang merupakan binaan dari bank sampah induk papin kota Pangkal Pinang saling berkoordinasi bahu membahu agar upaya dalam pengelolaan sampah dikota Pangkal Pinang bisa terwujud sehingga program pemerintah dalam mengatasi sampah tidak kesatu sumber bisa berjalan dengan baik. Sistem operasional bank sampah papin kota Pangkal Pinang mengadopsi sistem operasional perbankan dengan memiliki jumlah petugas/anggota terdiri dari 9 orang yaitu: 1. Direktur Bank Sampah 2. Admin 3. Teller 4. Petugas Penimbangan 5. Petugas Penjemputan 6. Petugas Pemilahan 7. Petugas Marketing 8. Petugas Produksi 9. Petugas Penjualan Bank sampah papin kota Pangkal Pinang pada mulanya beroperasi secara manual dengan memiliki tabungan yang dicatat oleh petugas sesuai jenis sampah yang ditabung oleh nasabah, harga sampah yang dikalkulasikan berbentuk catatan dan bisa dicairkan saldo dari rekening tabungan sampah nasabah tersebut. Bank sampah papin berinovasi dimulai tahun 2021 menggunakan layanan sistem informasi berbasis website untuk memudahkan nasabah dalam proses menabung sampah, dengan beberapa fitur-fitur layanan agar masyarakat lebih efektif dalam proses menabung sampah di bank papin Pangkal Pinang.
16	Dinas Perpustakaan dan Kearsipan	23	SINOPSIS (Sarana Informasi Online Perpustakaan Secara Sistematis)	Dinas Perpustakaan dan Kearsipan Kota Pangkal Pinang merancang inovasi daerah berupa SIPOPSIS (Sarana Informasi Online Perpustakaan Secara Sistematis). Ada beberapa definisi Sinopsis,

NO	OPD	INOVASI		DESKRIPSI
				1. Menurut Kamus Besar Bahasa Indonesia, Sinopsis adalah karangan ilmiah biasa yang digunakan bersamaan dengan karangan asli yang menjadi dasar synopsis tersebut. Secara garis besar Sinopsis adalah ringkasan, abstraksi atau ikhtisar karangan. 2. Menurut Gorys Keraf, seorang ahli Bahasa, synopsis adalah ringkasan yang paling efektif untuk menyajikan suatu karangan yang Panjang menjadi lebih pendek. Tidak jauh berbeda dengan definisi SINOPSIS yang diatas, Sarana Informasi Online Perpustakaan Secara Sistematis "SINOPSIS" yang ada pada Dinas Perpustakaan dan Kearsipan Kota Pangkal Pinang berisikan ringkasan buku dengan mengangkat tema yang berbeda dan juga hasil wawancara narasumber para tokoh berdasarkan temanya. Sarana Informasi Online Perpustakaan Secara Sistematis "SINOPSIS" ini disajikan setiap hari Senin s.d. Jum'at dengan mengangkat tema sebagai berikut: ○ Senin: SETAMAN (Senin Pustaka Tanaman dan Hewan), berisi buku dengan subjek tanaman dan hewan. ○ Selasa: Love me (Lembaran Novelku), berisi buku dengan subjek kesusasteraan. ○ Rabu: WANITA (Wajah Seni dan Cecrita), berisi buku tentang wawnita dan kerajinan tangan. ○ Kamis: EKSPOS: (Ekonomi, Keuangan, Sosial Budaya, Politik dan Sejarah) ○ Jumat: TAKLIM (Pustaka Lembaran Ilmu bagi Muslim), Buku yang ditampilkan tentang buku-buku yang berkaitan dengan agama lain. Pada awal penerapan SINOPSIS bulan Juni 2021, dimulai dengan membuat ringkasan buku berdasarkan tema. Ada lima (5) tema dalam satu (1) minggu, yang membutuhkan lima belas (15) judul buku dengan masing-masing tiga (3) judul per-tema. Kemudian dibuat dalam bentuk pdf dan disebarluaskan melalui media sosial (medsos) yaitu grup Whatsapp (WA) dan Facebook (FB). Ada dua (2) hal yang menjadi rencana perubahan Inovasi SINOPSIS untuk tahun 2022 ini, yaitu Sumber Berita dan Sarana Informasi Online: 1. Sumber berita yang awalnya hanya berdasarkan bahan Pustaka, untuk tahun 2022 ini ditambahkan wawancara langsung narasumber yang berkaitan dengan tema, misalnya untuk hari Rabu tema Wanita, makan narasumbernya tokoh Wanita dan seterusnya. 2. Sarana Informasi Online (Media) yang digunakan, yang sebelumnya dimuat dalam media sosial: Group Whatsapp (WA) dan Facebook (FB) ditambah ke dalam website dan Instagram yang diharapkan dapat menjangkau masyarakat lebih luas.
17	Kecamatan Bukit Intan	24	KEBAJIK BUKIT INTAN	KEBAJIK Bukit Intan (Kerja Bakti Jajaran Instansi Kecamatan Bukit Intan) merupakan inovasi Kecamatan Bukit Intan dalam bentuk pelayanan publik kepada masyarakat khususnya di

NO	OPD	INOVASI		DESKRIPSI
			(Kerja Bakti Jajaran Instansi Kecamatan Bukit Intan)	wilayah Kecamatan Bukit Intan. Inovasi ini diinisiatif oleh OPD Kecamatan Bukit Intan. Camat Bukit Intan sebagai pimpinan Kecamatan, mempunyai tugas menyelenggarakan urusan pemerintahan umum, mengoordinasikan kegiatan pemberdayaan masyarakat, mengoordinasikan upaya penyelenggaraan ketentraman dan ketertiban umum, mengoordinasikan penerapan dan penegakan Peraturan Daerah dan Peraturan Walikota, mengoordinasikan pemeliharaan prasarana dan sarana pelayanan umum, mengoordinasikan penyelenggaraan kegiatan pemerintahan yang dilakukan oleh Perangkat Daerah di tingkat kecamatan, membina dan mengawasi penyelenggaraan kegiatan kelurahan, melaksanakan urusan pemerintahan yang menjadi kewenangan kota yang tidak dilaksanakan oleh unit kerja Pemerintah Kota yang ada di kecamatan, dan melaksanakan tugas lain yang diperintahkan oleh peraturan perundang-undangan, serta melaksanakan sebagian urusan pemerintah yang menjadi kewenangan Pemerintah Kota yang dilimpahkan kepada camat. Berdasarkan Peraturan Walikota Pangkal Pinang Nomor 66 Tahun 2017 Tentang Perubahan Atas Peraturan Walikota Pangkal Pinang Nomor 41 Tahun 2015 Tentang Pelimpahan Sebagian Wewenang Walikota Kepada Camat Di Lingkungan Pemerintah Kota Pangkal Pinang, salah satu kewenangan yang dilimpahkan dalam sub urusan Lingkungan Hidup antara lain adalah Perencanaan, Peningkatan dan Pemeliharaan Sanitasi Lingkungan serta Pembinaan Kebersihan Wilayah Tingkat Kecamatan dan Kelurahan. KEBAJIK dalam bahasa Melayu Bangka berarti “sukurin” atau ungkapan untuk menyatakan seseorang yang terkena akibat atas tindakannya. KEBAJIK Bukit Intan mempunyai pengertian bahwa OPD/Instansi Kecamatan Bukit Intan memfasilitasi seluruh Pegawai Kecamatan Bukit Intan, Intansi/OPD Pemerintah Lain, Lembaga Kemasyarakatan, RT dan RW serta Masyarakat Kecamatan Bukit Intan untuk Kerja Bakti membersihkan Lingkungan Sekitar secara bersama-sama. Inovasi KEBAJIK Bukit Intan ini dilatarbelakangi dengan semakin pudarnya perhatian masyarakat tentang pentingnya kebersihan lingkungan sekitar, melalui Inovasi KEBAJIK Bukit Intan ini diharapkan dapat menumbuhkan kembali budaya atau identitas masyarakat Indonesia khususnya masyarakat Pangkal Pinang yaitu Kerja Bakti. Kerja Bakti adalah kegiatan yang dilakukan bersama-sama dengan orang lain untuk mewujudkan lingkungan yang asri. Kerja Bakti dapat dilakukan di lingkungan terdekat, seperti rumah, sekolah, kantor atau lingkungan masyarakat. Meski hanya di lingkungan terdekat, dampak yang diberikan bisa berpengaruh baik untuk cakupan lingkungan yang lebih besar. Kerja bakti juga menjadi suatu perwujudan nilai gotong royong dari ideologi Indonesia, yakni Pancasila. Kerja Bakti perlu dilakukan untuk menyadarkan masyarakat tentang manfaat hidup sehat dan bersih. Dalam Undang-Undang Nomor 36 Tahun 2009 tentang Kesehatan, derajat kesehatan masyarakat

NO	OPD	INOVASI		DESKRIPSI
				setinggi-tingginya dicapai melalui penyelenggaraan pembangunan kesehatan yang berkaitan erat dengan kebersihan. Selain itu, kerja bakti juga dilakukan untuk menjauhkan masyarakat dari penyakit yang disebabkan oleh lingkungan yang kotor, sebab jika lingkungan dibiarkan tidak terawat bukan tidak mungkin penyakit berbahaya menyerang masyarakatnya. Inovasi KEBAJIK Bukit Intan dilaksanakan setiap satu kali dalam satu Minggu, biasanya dilaksanakan pada hari Jumat atau Minggu. Kecamatan Bukit Intan sebagai OPD penyelenggara inovasi KEBAJIK menerima masukan dari pihak Kelurahan mengenai lokasi tempat dilaksanakannya Kerja Bakti. Setelah menerima masukan dari pihak kelurahan maka pihak Kecamatan Bukit Intan akan membuat undangan kepada seluruh Pegawai Kecamatan Bukit Intan (terdiri dari Pegawai Kecamatan, Kelurahan dan Satgas Kasih Kelurahan), RT dan RW, Lembaga Kemasyarakatan Kelurahan, OPD/Instansi Pemerintah Lainnya (Dinas Lingkungan Hidup, Sekolah, dll), Kepolisian RI (Bhabinkamtibmas) dan TNI (Babinsa), dan Masyarakat sekitar lokasi pembersihan. Sebelum dilaksanakan Kerja Bakti akan dilakukan apel dahulu sebagai pengarahan untuk pembagian titik titik pembersihan lingkungan. Kecamatan Bukit Intan dalam kegiatan KEBAJIK Bukit Intan menyediakan konsumsi berupa air mineral dan makanan kecil. Setelah kegiatan telah dilaksanakan akan dilaksanakan apel penutup Kerja Bakti, dilanjutkan pembubaran kegiatan. Untuk lokasi yang sering menjadi tempat pembuangan sampah sembarangan, Tim KEBAJIK Bukit Intan akan melakukan pemantauan selama beberapa hari sebagai bentuk pengawasan terhadap hasil dari Kerja Bakti. Inovasi KEBAJIK Bukit Intan termasuk dalam jenis Inovasi Non Digital, yang berarti inovasi ini dapat dicontoh dan diterapkan dengan mudah di kecamatan maupun daerah lain.
18	Kecamatan Gabek Kota Pangkal Pinang	25	BALSEM (Bantuan Langsung Sembako)	Pandemi Covid-19 telah berdampak signifikan pada berbagai aspek kehidupan masyarakat di Kota Pangkal Pinang, terutama dari segi ekonomi. Banyak warga di Kecamatan Gabek yang terkena dampak ekonomi akibat penurunan pendapatan, pengangguran, dan kesulitan memenuhi kebutuhan dasar. Oleh karena itu, diperlukan inovasi yang efektif dan tepat sasaran untuk membantu meringankan beban ekonomi masyarakat yang terdampak. Inovasi "BALSEM" (Bantuan Langsung Sembako) Kecamatan Gabek hadir sebagai solusi untuk memberikan bantuan langsung kepada warga yang membutuhkan.
		26	GEBER SAJA (Gerakan Bersih Saluran Jalan)	Menciptakan lingkungan bersih merupakan tanggung jawab Bersama antara pemerintah dan masyarakat. Permasalahan perkotaan secara umum diantaranya adalah terkait pengolahan sampah dan lingkungan permukiman. Banjir merupakan salah satu kendala bagi masyarakat perkotaan, tersumbatnya saluran jalan menjadi fokus Pemerintah Kecamatan Gabek dalam rangka mengurangi genangan air di Kawasan permukiman.

NO	OPD	INOVASI		DESKRIPSI
				Upaya memperbaiki dan meningkatkan kebersihan saluran jalan melalui pemberdayaan masyarakat Pemerintah Kecamatan Gabek menginisiasi inovasi GEBER SAJA (Gerakan Bersih Saluran Jalan). Gerakan ini melibatkan beberapa OPD terkait seperti Dinas Lingkungan Hidup, Dinas Sosial dan Badan Penanggulangan Bencara Daerah serta semua unsur masyarakat mulai dari RT/RW, Organisasi Kepemudaan dan Organisasi Kemasyarakatan. Kegiatan GEBER SAJA (Gerakan Bersih Saluran Jalan) merupakan kegiatan yang dilakukan Bersama antara Pegawai Kecamatan Gabek, Pegawai Kelurahan Gabek, Pengurus RT/RW, Forum Kota Sehat, Petugas Kebersihan Dinas Lingkungan Hidup, Tagana Dinas Sosisal, BPBD, PKK, dan Warga. Teknis kegiatan adalah membersihkan saluran jalan yang terhalang rumput/tanaman dan sampah sehingga mengganggu jalannya air. Program ini dilaksanakan dalam rangka upaya preventif agar tidak terjadi banjir dan genangan air di titik-titik lokasi rawan bencana banjir. Seperti yang diketahui Bersama wilayah Kecamatan Gabek terdapat beberapa titik rawan terjadi banjir diantara Kelurahan Selindung, Kelurahan Selindung Baru, Kelurahan Gabek Satu dan Kelurahan Jerambah Gantung. Dari beberapa daerah rawan banjir di wilayah Kecamatan Gabek, sebagian besar terkendala kurang lancarnya aliran air jika curah hujan tinggi. Tentu permasalahan ini tidak hanya bisa ditanggulangi oleh Pemerintah sendiri, dengan keterbatasan personil Kecamatan dan Kelurahan se-Kecamatan Gabek. Dibuatlah Gerakan Bersih Saluran Jalan (GEBER SAJA) yang melibatkan instansi terkait seperti Petugas Kebersihan Dinas Lingkungan Hidup Kota Pangkal Pinang, Taruna Tanggap Bencana (Tagana) Dinas Sosial Kota Pangkal Pinang, Personil Badan Penanggulangan Bencana Daerah Kota Pangkal Pinang Bersama Forum Kota Sehat, Komunitas Warga, Organisasi Pemuda, PKK, RT/RW dan Warga untuk Bersama sama membersihkan saluran jalan. Wilayah Kecamatan Gabek yang menjadi locus utama dari Inovasi GEBER SAJA Kelurahan Selindung, Kelurahan Selindung Baru, Kelurahan Jerambah Gantung, Kelurahan Gabek Dua. Karena sebagian besar genangan banjir disebabkan saluran dan pembuangan limbah atau bandar warga yang mampet. Sedangkan untuk Kelurahan Gabek Satu dan Kelurahan Air Selemba tidak terlalu banyak titik rawan banjir karena daerah lebih agak tinggi. Tetapi tidak menutup kemungkinan untuk dilaksanakan Gerakan Bersih Saluran Jalan karena ada juga air meluap dari bandar yang tergenang ke jalan jika tidak dibersihkan. Inovasi GEBER SAJA (Gerakan Bersih Saluran Jalan) Kecamatan Gabek Kota Pangkal Pinang disusun berdasarkan inisiasi Camat Gabek dalam rangka penanggulangan Banjir di wilayah permukiman penduduk. Berdasarkan survey lapangan yang dilaksanakan Bersama tim

NO	OPD	INOVASI		DESKRIPSI
				Kelurahan, titik banjir yang terjadi di Perumahan Sebagian besar dikarenakan tersumbatnya saluran jalan. Selanjutnya di susun program kerja dan pemetaan terhadap permasalahan yang terjadi pada saluran jalan berdasarkan kriteria kondisi saluran, mulai dari penyumbatan karena sampah, penyumbatan karena pasir/tanah, serta penyumbatan dikarenakan bangunan. Untuk selanjutnya di bentuk tim pelaksana terkait penyelesaian permasalahan sumbatan. Pada pelaksanaan melibatkan tim Kebersihan dari Dinas Lingkungan Hidup, Tagana Dinas Sosial dan Personil Badan Penanggulangan Bencana Daerah. Bersama dengan Tim Geber Saja dan unsur masyarakat melaksanakan kegiatan pembersihan saluran jalan. Dari kegiatan inovasi Geber Saja ini diharapkan dapat meningkatkan pemberdayaan masyarakat tentang peduli dengan lingkungan terutama saluran jalan yang ada di wilayah kerja Kecamatan Gabek. Dengan meningkatnya kepedulian masyarakat diharapkan dapat mengantisipasi kejadian luar biasa seperti banjir, kerusakan jalan yang dapat menyebabkan kecelakaan serta tidak menumpuknya sampah di saluran jalan terutama pada musim penghujan di penghujung tahun. Dengan terlaksananya GEBER SAJA masyarakat akan merasakan kenyamanan dan hilangnya kekhawatiran terhadap banjir Ketika musim hujan dengan curah tinggi berlangsung. Berdasarkan 4 Pilar SDGs Yaitu: 1) Pilar Pembangunan Sosial 2) Pilar Pembangunan Lingkungan 3) Pilar Pembangunan Ekonomi 4) Pilar Pembangunan Hukum dan Tata Kelola. Kegiatan Inovasi GEBER SAJA Kecamatan Gabek dapat dilihat dan diukur melalui ke-4 pilar, yaitu: Pilar Pembangunan Sosial Pelayanan Pemerintah dalam upaya meningkatkan kenyaman warga dan menghilangkan kekhawatiran warga Ketika curah hujan tinggi. Pilar Pembangunan Lingkungan Dengan menciptakan lingkungan bersih, tentu sumberdaya alam terjaga. Pilar Pembangunan Ekonomi Secara ekonomi Ketika daerah/Kawasan di cap sebagai daerah rawan banjir tentu nilai ekonomis daerah tersebut akan menurun. Pilar Pembangunan Hukum dan Tata Kelola

NO	OPD	INOVASI		DESKRIPSI
				Meningkatkan kesadaran masyarakat akan pentingnya kebersihan lingkungan melalui Gerakan yang bersinergi dengan seluruh pihak agar partisipasi warga melaksanakan kegiatan Gerakan bersih saluran jalan semakin maksimal.
19	Kecamatan Gerunggang Kota Pangkal Pinang	27	BERBAGI (Bergerak Bersama Pegawai Gerunggang Peduli)	Untuk membantu masyarakat yang kurang mampu bukan hanya peran dan tanggungjawab Pemerintah Pusat saja tetapi juga peran dan tanggungjawab bersama antara masyarakat dengan Pemerintah Daerah. Kecamatan Gerunggang sebagai bagian dari Pemerintah Daerah berupaya membantu masyarakat Kurang Mampu di wilayahnya sebagai bentuk kepedulian terhadap masyarakatnya terkhusus kepada warga kurang mampu yang tidak mendapat bantuan dari Program Pemerintah (Kemensos). Hal ini menjadi cikal bakal pembentukan inovasi BERBAGI (BERGERAK BERSAMA PEGAWAI GERUNGGANG PEDULI) yang berbentuk sosial yang menjadi salah satu sarana bagi pegawai Kecamatan Gerunggang dan 6 (enam) Kelurahan (baik ASN maupun PHL) untuk menyalurkan sebagian kecil dari penghasilannya (infaq dan sedekah) untuk membantu masyarakat/keluarga yang layak untuk dibantu. Di wilayah Kecamatan Gerunggang masih banyak terdapat masyarakat yang masuk kategori kurang mampu dan layak untuk mendapatkan bantuan dimana sebagian dari mereka sudah mendapat bantuan melalui program-program Pemerintah (Kemensos), dan sebagian lagi tidak tersentuh oleh bantuan karena keterbatasan kuota Pemerintah. Diperparah lagi dengan kondisi pandemic COVID-19 yang tak kunjung menghilang, membuat kondisi ekonomi masyarakat menurun dan ketidakpastian akan pendapatan masyarakat setiap bulannya. Oleh karena itu Kecamatan Gerunggang sebagai bagian dari Pemerintah Daerah, berinisiatif membuat suatu inovasi yang berbentuk sosial yaitu BERBAGI (BERGERAK BERSAMA PEGAWAI GERUNGGANG PEDULI) guna membantu masyarakat membutuhkan yang ada di wilayah Kecamatan Gerunggang terkhusus kepada masyarakat/keluarga yang tidak mendapat bantuan dari program Pemerintah (Kemensos). Pegawai Kecamatan Gerunggang berserta 6 (enam) Kelurahan dibawahnya (ASN dan PHL) bersama-sama menyisihkan infaq dan sedekah secara sukarela yang dikumpulkan setiap hari Rabu setelah pelaksanaan apel pagi untuk kemudian dibelikan dan dijadikan beberapa paket sembako yang nilainya menyesuiakan hasil infaq dan sedekah tersebut, dan diserahkan kepada beberapa masyarakat/kepala keluarga membutuhkan secara bergilir tiap minggu tiap Kelurahan melalui Bidang Pemberdayaan Masyarakat Kecamatan Gerunggang bekerjasama dengan PSM (Pekerja Sosial Masyarakat) masing- masing Kelurahan dan TKSK (Tenaga Kesejahteraan Sosial Kecamatan).
20	Puskesmas Girimaya	28	PAKU BUMI (Pemantauan Kesehatan dan Edukasi Ibu Hamil)	Dalam pelaksanaan kegiatan inovasi Paku Bumi ini harus sesuai dengan tata nilai Puskesmas Girimaya yaitu “PRIMA”. Peduli artinya memiliki perhatian (melibatkan diri) dan bertindak produktif; Ramah artinya memiliki sikap sopan dan santun dalam bekerja; Inisiatif artinya

NO	OPD	INOVASI		DESKRIPSI
				memiliki kemamuan dan kemampuan untuk bekerja secara mandiri; Merata artinya memberikan pelayanan yang sama sesuai standard kepada siapapun; Antusias artinya semangat dan berfikir positif dalam bekerja. Proses Inovasi PAKU BUMI adalah sebagai berikut: a. Initiation (Perintisan) a. Fase Agenda Setting Penemuan ide inovasi Paku Bumi dilatar belakangi oleh keprihatinan Bidan Koordinator Puskesmas Girimaya karena rendahnya capaian program KIA. Permasalahan utama dari tidak tercapaian cakupan program tersebut adalah masa pandemic Covid 19, pembatasan sosial, tutupnya beberapa pelayanan kesehatan untuk ibu hamil baik swasta maupun pemerintah demi mencegah penularan covid 19. Hal ini tidak hanya berujung pada rendahnya capaian program seperti cakupan k1, k4, Persalinan Nakes dan pelayanan kesehatan nifas serta neonates melainkan berdapampak pada kurangnya Komunikasi, Edukasi dan Informasi seputar kehamilan bagi ibu hamil. Dalam beberapa kesempatan sudah di sampaikan tentang permasalahan yang di alami program KIA, tetapi belum adanya respon dari penanggung jawab wilayah dan pandemic makin meluas maka akan menyebakan makin kompleksnya permasalahan program. Dari persoalan tersebut, lahirlah ide “Inovasi Paku Bumi” dimana No WA ibu hamil diwilayah kerja Puskemas Girimaya di input ke dalam grup Whats App guna memudahkan berkomunikasi, pemberian informasi dua silang antara petugas dan ibu serta pemberian Edukasi. b. Fase Matching Dari hasil pertimbangan bidan koordinator saat itu, inovasi Paku Bumi ibu hamil dirasa bisa memecahkan persoalan, meningkatkan capaian program dan meringankan kekhawatiran ibu hamil selama masa pandemic dengan tetap terjalinnya komunikasi anatar ibu hamil dnegan petugas melalui grup WA Paku Bumi. b. Implementasi (Pelaksanaan) Inovasi Paku Bumi di Puskesmas Girimaya uji coba sejak 01 November 2020 dan di implementasikan sejak Januari 2021. Implementasi inovasi Paku Bumi di Puskesmas Girimaya bertujuan memberikan informasi, Edukasi dan menjalin komunikasi antara petugas dengan ibu hamil baik terkait dengan informasi kesehatan selama kehamilan, maupun informasi tentang persalinan bagi ibu hamil yang ternyata sudah melahirkan tetapi karena masa pandemic dan pembatasan sosial sehingga ibu membutuhkan bimbingan atauapun konsultasi secara online. Puskesmas Girimaya bermitra dengan bidan-bidan penanggungjawab wilayah, maupun Lurah, beserta kader-kader PKK, Kader

NO	OPD	INOVASI		DESKRIPSI
				posyandu, Bidan Praktek Mandiri, Rumah Bersalin, RS Ibu dan Anak, Dokter Praktek Swasta serta Petugas Lapangan Keluarga Berencana untuk turut mendukung implementasi inovasi Paku Bumi ini. Di harapkan semua berjalan melaui alur yang sudah terencana. Inovasi Paku Bumi ini berjalan melalui mekanisme kemitraan (selama kehamilan) dan pengaduan (waktu kehamilan baru, ketika ada permaasalahan kehailan, serta waktu kelahiran). Kemitraan adalah langkah dasar dalam pengumpulan informasi tentang adanya ibu hamil baru, dan ibu melahirkan dengan anggota tim. Pengaduan merupakan langkah yang dilakukan setelah mendapat informasi adanya ibu hamil baru atau ibu melahirkan atau adanya keluhan ibu selama hamil. Gunanya adalah melakukan kunjungan rumah bagi ibu melahirkan, dan melakukan pendataan bagi ibu hail baru, memberikan edukasi on line bagi ibu yang mengalami permasalahan. Di bawah ini mekanisme kerja dari Paku Bumi. Alur tersebut bisa dijelaskan sebagai berikut: ▪ Pengaduan dari pasien yang sudah melahirkan dilakukan dengan memberiian iformasi langsung di Grup WA Paku Bumi. Setelah aduan diterima oleh pihak Puskesmas, maka Bidan akan datang melakukan kunjungan dengan mengajak kader posyandu atau kader PKK untuk memberikan pelayan kesehatan ibu nifas dan neonatus. ▪ Pengaduan dari pasien yang hamil baru dilakukan dengan memberikan informasi ke grup WA baik oleh kader ataupun oleh ibu hamil yang ada di grup (jika ibu hamil anggota grup memang mengetahui adanay ibu hamil baru yang belum terdata). Setelah duan diterima bidan akan melakukan verifikasi baik secara Whats App ataupun turun langsung bersama kader dan anggota tim lainnya. ▪ Pengaduan dari pasien yang mengalami permasalahan kesehatan dilakukan langsung dengan menyapaiakan keluhan di WA grup. Setelah pengaduan diterima, Bidan akan memberikan Edukasi, jika permasalahan perlu di konsulkan maka bidan akan melakukan konsultasi dengan Dokter yang menjadi anggota Tim.
21	Puskesmas Pangkalbalam	29	PELITA STUNTING (Peduli Ibu Bayi dan BALITA Atasi Stunting)	Pelita Stunting merupakan Inovasi yang terdiri dari beberapa kegiatan seperti edukasi, sosialisasi, pemantauan tumbuh kembang, serta penatalaksanaan stunting. Kegiatan ini dilakukan di dalam gedung yaitu di Puskesmas serta diluar gedung yaitu di Posyandu Balita, di rumah ibu balita, serta TK/PAUD. Kegiatan ini juga dilakukan secara integrasi dengan program lain seperti program KIA, Promosi Kesehatan, UKS, Program Indonesia Sehat (PIS-PK) serta Lintas sektor seperti Kader kesehatan, Lurah, Camat, tokoh masyarakat, Guru TK/PAUD. Adapun rincian kegiatan Pelita Stunting adalah:

NO	OPD	INOVASI		DESKRIPSI
				1. Edukasi dan sosialisasi mengenai stunting serta kunjungan rumah balita, Ibu hamil, dan ibu menyusui oleh Nutrisionis 2. Sosialisasi kepada tokoh masyarakat, ibu, suami, dan keluarga mengenai pentingnya gizi seimbang dan asi ekslusif agar dapat mendukung ibu dalam pengasuhan anak serta pemberian ASI Eksklusif 3. Bersama kader kesehatan mendata balita, ibu hamil, ibu menyusui serta memotivasinya agar memeriksakan kehamilan, mengkonsumsi gizi seimbang dan mengedukasi terkait stunting 4. Pemantauan Tumbuh kembang Bayi Balita bersama dengan Bidan di Posyandu serta TK/PAUD 5. Kegiatan Makan Buah dan Sayur bersama Program Promkes di TK/PAUD secara berkala untuk meningkatkan kebiasaan Gerakan Masyarakat Hidup Sehat (Germas) Sejak dini. 6. Pemantauan dan Penatalaksanaan Kasus Stunting dengan cara pemberian makan tambahan (PMT) yang akan dievaluasi sampai status gizi bayi/balita tersebut mengalami perbaikan 7. Pemantauan dan Penatalaksanaan pada Ibu Hamil KEK (Kekurangan Energi Kronis) dengan cara pemberian makan tambahan (PMT), dan akan dievaluasi serta dipantau bersama Bidan Kelurahan, dalam upaya pencegahan Bayi Lahir dengan Berat Badan Rendah (BBLR). 8. Pendataan dan Pelaporan oleh kader kesehatan untuk penemuan kasus stunting atau bayi/balita dengan masalah gizi agar dapat dilakukan penanganan sedini mungkin 9. Pelaporan melalui aplikasi EPPGBM yang terintegrasi dengan Dinas Kesehatan sehingga dapat dilakukan evaluasi serta monitoring oleh Dinas Kesehatan sebagai dasar kebijakan tingkat Kota dalam penanganan Stunting. Dari kegiatan inovasi pelita stunting ini disimpulkan bahwa masyarakat khususnya orang tua balita mampu menerapkan pola gizi seimbang guna mencegah dan mengatasi masalah gizi, salah atu upaya yakni dilakukan penimbangan dan pemantauan tumbuh kembang balita dan orang tua mulai rajin membawa balita ke posyandu.

Sumber : Data Bapperida Kota Pangkal Pinang Tahun 2024

2.7 Capaian Standar Pelayanan Umum

Dalam rangka pelaksanaan pengawasan umum pelaksanaan Urusan Pemerintahan Wajib yang berkaitan dengan Pelayanan Dasar, pelaksanaan SPM di daerah mengacu pada ketentuan Pasal 18 ayat (2) Undang – Undang Nomor 23 Tahun 2014 tentang Pemerintahan Daerah, telah diatur bahwa untuk pelaksanaan Urusan Pemerintahan Wajib yang berkaitan dengan Pelayanan Dasar berpedoman pada Standar Pelayanan Minimal (SPM) yang ditetapkan oleh Pemerintah Pusat.

Pedoman Penerapan SPM Tahun 2021 adalah Peraturan Pemerintah Nomor 2 Tahun 2018 Tentang Standar Pelayanan Minimal yang diturunkan pada Peraturan Menteri Dalam Negeri Nomor 59 Tahun 2021 Tentang Penerapan Standar Pelayanan Minimal, serta sejumlah Peraturan dari Kementerian Lembaga yang membidangi Standar Pelayanan Minimal. Adapun urusan wajib yang harus dilaksanakan SPMnya adalah 6 Urusan Wajib Pelayanan Dasar, yakni urusan Pendidikan, Kesehatan, Pekerjaan Umum, Perumahan, Sosial serta Ketentraman, Ketertiban Umum dan Perlindungan Masyarakat.

Dalam Peraturan Menteri Dalam Negeri Nomor 100 Tahun 2018 disebutkan bahwa Pemerintah Daerah menyusun rencana pemenuhan Pelayanan Dasar sesuai dengan perhitungan kebutuhan dan harus menjadi prioritas bagi setiap perangkat daerah yang melaksanakan urusan wajib pelayanan dasar untuk menyusun rencana pemenuhan pelayanan dasar berdasarkan perhitungan kebutuhan yang harus dimuat dalam dokumen RPJMD, RKPD, Renstra OPD dan Renja OPD. Pemerintahan daerah menyusun rencana pencapaian SPM yang memuat target tahunan pencapaian SPM dengan mengacu pada teknis perhitungan pemenuhan SPM sesuai dengan Peraturan Menteri Kementerian dan Lembaga yang membidangi urusan wajib pelayanan dasar.

Di Kota Pangkal Pinang pada tahun 2021 seluruh layanan dasar yang harus dilaksanakan oleh Pemerintah Kota sudah tertuang dalam rencana pembangunan jangka menengah daerah (RPJMD 2018-2023), RKPD 2021, rencana strategi Organisasi perangkat daerah (renstra OPD Tahun 2021), rencana kerja Organisasi perangkat daerah (renja OPD Tahun 2021), kebijakan umum anggaran (KUA 2021), rencana kerja dan anggaran satuan kerja perangkat daerah (RKA-OPD

2021) dan dokumen pelaksanaan anggaran (DPA-OPD Tahun 2021) sesuai klasifikasi belanja daerah dengan mempertimbangkan kemampuan keuangan daerah. Penyusunan rencana pencapaian SPM dan anggaran kegiatan yang terkait dengan pencapaian SPM dilakukan berdasarkan analisis kemampuan dan potensi daerah dengan mengacu pada pedoman yang ditetapkan oleh Menteri Dalam Negeri.

2.7.1 Bidang Urusan Pendidikan

1. Jenis Layanan Dasar

Standar Pelayanan Minimal Pendidikan (SPM Pendidikan) merupakan ketentuan mengenai jenis dan mutu pelayanan dasar pendidikan yang merupakan urusan pemerintahan wajib yang berhak diperoleh setiap peserta didik secara minimal. Pelayanan dasar dalam hal ini adalah pelayanan publik untuk memenuhi kebutuhan dasar peserta didik, yang dibagi ke dalam beberapa jenis pelayanan dasar. Pelayanan dasar dimaksud harus diberikan sesuai dengan mutu yang telah ditentukan, dimana mutu tersebut terkait ukuran kuantitas dan kualitas barang dan/ atau jasa kebutuhan dasar serta pemenuhannya secara minimal dalam Pelayanan Dasar Pendidikan sesuai dengan standar teknis agar hidup secara layak.

Adapun jenis pelayanan dasar pada SPM Pendidikan untuk daerah kabupaten/kota terdiri atas :

a. Pendidikan Anak Usia Dini;
b. Pendidikan Dasar (Sekolah Dasar dan Sekolah Menengah Pertama);
c. Pendidikan Kesetaraan.

Ketiga jenis pelayanan dasar yang disebutkan di atas adalah pelayanan pendidikan yang wajib diselenggarakan Pemerintah Kota Pangkal Pinang sebagai Pemerintah Daerah Kabupaten/Kota. Adapun kategori penerima pelayanan dasar SPM Pendidikan untuk daerah kabupaten/kota sebagai berikut:

a. Pendidikan Anak Usia Dini → Penerima SPM ini adalah Peserta Didik yang berusia 5 (lima) tahun sampai dengan 6 (enam) tahun.

b. Pendidikan Dasar (Sekolah Dasar dan Sekolah Menengah Pertama) → Penerima SPM ini adalah Peserta Didik yang berusia 7 (tujuh) tahun sampai dengan 15 (lima belas) tahun.
c. Pendidikan Kesetaraan → Penerima SPM ini adalah Peserta Didik yang berusia 7 (tujuh) tahun sampai dengan 18 (delapan belas) tahun.

Mutu pelayanan dasar yang harus dipenuhi dalam hal penerapan SPM Pendidikan mencakup :

a. Standar jumlah dan kualitas barang dan/ atau jasa, meliputi :
   1. Standar satuan pendidikan (meliputi 8 standar pendidikan);
   2. Standar biaya pribadi peserta didik (meliputi perlengkapan dasar peserta didik dan pembiayaan pendidikan).

b. Standar jumlah dan kualitas pendidik dan tenaga kependidikan, meliputi :
   1. Jenis pendidik dan tenaga kependidikan;
   2. Kualitas pendidik dan tenaga kependidikan;
   3. Jumlah pendidik dan tenaga kependidikan.

c. Tata cara pemenuhan standar.

   Sesuai Peraturan Menteri Pendidikan dan Kebudayaan Nomor 32 Tahun 2018 tentang Standar Teknis Pelayanan Minimal, terdapat beberapa cara pemenuhan standar pelayanan minimal, sebagai berikut :

   1) Pemenuhan Perlengkapan Dasar

   SPM Pendidikan berupa pemenuhan perlengkapan dasar ditujukan untuk peserta didik yang belum terlayani perlengkapan dasar peserta didik serta berasal dari keluarga miskin atau tidak mampu yang menjadi tanggung jawab Pemerintah Daerah, dimana pemenuhan perlengkapan dasar tersebut dilaksanakan untuk satu tahun serta diberikan dari awal tahun. Adapun tata cara pemenuhan perlengkapan dasar tersebut oleh Pemerintah Daerah dilaksanakan sebagai berikut :

1.1 Pemenuhan perlengkapan peserta didik pada Pendidikan Anak Usia Dini dilaksanakan dengan pemberian :

- 6 (enam) buah buku gambar dalam kondisi baru per peserta didik per semester, untuk satu tahun.
- 1 (satu) set alat mewarnai dalam kondisi baru per peserta didik per semester, untuk satu tahun.

1.2 Pemenuhan perlengkapan peserta didik pada Sekolah Dasar dilaksanakan dengan pemberian :

- 1 (satu) paket buku teks pelajaran sesuai dengan kurikulum per peserta didik per tahun.
- 1 (satu) set perlengkapan belajar berupa buku tulis dan alat tulis dalam kondisi baru per peserta didik per semester.

1.3 Pemenuhan perlengkapan peserta didik pada Sekolah Menengah Pertama dilaksanakan dengan pemberian :

- 1 (satu) paket buku teks pelajaran sesuai dengan kurikulum per peserta didik per tahun.
- 1 (satu) set perlengkapan belajar berupa buku tulis dan alat tulis dalam kondisi baru per peserta didik per semester.

1.4 Pemenuhan perlengkapan peserta didik pada Pendidikan Kesetaraan dilaksanakan dengan pemberian :

- 1 (satu) paket modul belajar sesuai dengan kurikulum per peserta didik per tahun.
- 1 (satu) set perlengkapan belajar berupa buku tulis dan alat tulis dalam kondisi baru per peserta didik per semester.

1.5 Selain pemenuhan perlengkapan peserta didik berupa perlengkapan dasar, Pemerintah Daerah juga dapat memberikan uang tunai kepada peserta didik yang berasal dari keluarga miskin atau tidak mampu tersebut.

2) Pemenuhan Pembiayaan Pendidikan

Pelaksanaan pemenuhan pembiayaan pendidikan bagi peserta didik pada satuan pendidikan yang diselenggarakan Pemerintah Daerah, dilaksanakan dengan cara pembebasan biaya pendidikan pada satuan pendidikan. Hal ini berlaku sama untuk semua jenjang pendidikan. Untuk pelaksanaan pemenuhan pembiayaan pendidikan bagi Peserta Didik yang berasal dari keluarga miskin atau tidak mampu pada satuan pendidikan yang diselenggarakan oleh masyarakat, dilaksanakan dengan cara pemberian uang tunai langsung kepada penyelenggara satuan pendidikan oleh Pemerintah Daerah sesuai dengan kewenangannya.

Adapun Perhitungan pemenuhan pembiayaan pendidikan dari Peserta Didik oleh satuan pendidikan dilaksanakan dengan cara menghitung jumlah Peserta Didik yang berasal dari keluarga miskin atau tidak mampu dikali 12 (dua belas) bulan dikali pembiayaan pendidikan.

3) Pemenuhan 8 (delapan) Standar Satuan Pendidikan

Kedelapan standar yang harus dipenuhi semua jenjang pendidikan tersebut adalah standar kompetensi lulusan, standar isi, standar proses, standar sapras, standar pengelolaan, standar pembiayaan dan standar penilaian.

4) Pemenuhan Jumlah Pendidik Sesuai Rombongan belajar (Rombel)

Pemenuhan rombel di seluruh jenjang pendidikan harus memperhatikan kebutuhan minimal rombel berbanding dengan jumlah murid yang ada.

5) Pemenuhan Kepala Satuan Pendidikan

Untuk seluruh jenjang pendidikan, masing-masing harus memenuhi 1(satu) Kepala di setiap Satuan Pendidikan, dengan kualifikasi pendidikan minimal S1/D-IV.

6) Pemenuhan Tenaga Penunjang (Tenaga Kependidikan) Lainnya per Satuan Pendidikan

Untuk jenjang pendidikan dasar, minimal harus memenuhi 1 (satu) Tenaga Penunjang (Tenaga Kependidikan) dengan kualifikasi SMA/sederajat per satuan pendidikan. Sedangkan untuk jenjang

kesetaraan, minimal harus memenuhi 1 (satu) Tenaga Penunjang (Tenaga Kependidikan) dengan kualifikasi S1/D-IV per satuan pendidikan. Sementara untuk jenjang PAUD tidak diwajibkan.

2. Target Pencapaian Standar Minimal Oleh Daerah

Penerapan SPM Pendidikan sebagaimana diuraikan di atas bertujuan agar seluruh penduduk Kota Pangkal Pinang dapat mengikuti pendidikan PAUD, Pendidikan Dasar atau Pendidikan Kesetaraan. Secara rinci, target pencapaian SPM Pendidikan sebagaimana ditetapkan dalam Peraturan Menteri Dalam Negeri Nomor 59 Tahun 2019 tentang Penerapan Standar Pelayanan Minimal Pemerintah Daerah diuraikan sebagai berikut :

Tabel II.65
Target Pencapaian SPM Urusan Pendidikan

No	Jenis Layanan	Target SPM	Indikator	Target Indikator
1.	Pendidikan Anak Usia Dini	100%	Penduduk Usia 5-6 tahun yang berpartisipasi pada jenjang PAUD	8.576
2.	Pendidikan Dasar	100%	Penduduk Usia 7-15 tahun yang berpartisipasi pada jenjang Pendidikan Dasar	39.283
3.	Pendidikan Kesetaraan	100%	Penduduk Usia 7-18 tahun yang belum/tidak menyelesaikan pendidikan formal yang kemudian berpartisipasi pada jenjang Pendidikan Kesetaraan.	1.165

Sumber: Dinas Pendidikan dan Kebudayaan, 2023

3. Realisasi

Perhitungan realisasi capaian SPM Pendidikan berdasarkan target jumlah penduduk yang harus dilayani adalah sebagai berikut.

Tabel II.66
Realisasi Capaian SPM Urusan Pendidikan

No	Jenis Layanan	Perhitungan	Capaian	Persentase	
				Target	Realisasi
1	Pendidikan Anak Usia Dini	Penduduk Usia 5-6 tahun yang berpartisipasi pada jenjang PAUD	8.576 -------- 7.184	100%	83,77
2	Pendidikan Dasar	Penduduk Usia 7-15 tahun yang berpartisipasi pada jenjang Pendidikan Dasar	39.283 -------- 38.624	100%	98,32
3	Pendidikan Kesetaraan	Penduduk Usia 7-18 tahun yang belum/tidak menyelesaikan pendidikan formal yang kemudian berpartisipasi pada jenjang Pendidikan Kesetaraan.	1.165 -------- 1.165	100%	100%

Sumber: Dinas Pendidikan dan Kebudayaan, 2023

Terdapat beberapa faktor yang mempengaruhi capaian SPM pendidikan, di antaranya :

1. Pendidikan Anak Usia Dini
   a. Terdapat anak pada rentang usia PAUD (5-6 tahun) yang telah memasuki jenjang pendidikan dasar pada tahun berkenaan, sehingga tidak dapat diikutsertakan dalam perhitungan SPM PAUD;
   b. Rendahnya motivasi orang tua murid untuk mengikutsertakan anaknya pada jenjang pendidikan formal seperti PAUD dan lebih memilih langsung mengikutsertakan anaknya pada jenjang pendidikan dasar pada saat waktunya tiba;
   c. Terdapat orang tua murid yang lebih memilih mengikutsertakan anaknya ke dalam pendidikan non formal dengan alasan pendidikan non formal tersebut lebih menawarkan program yang siap pakai dalam rangka persiapan anak masuk jenjang pendidikan dasar (contoh ; taman pendidikan Al-Quran, sanggar belajar/ les, dll)

2. Pendidikan Dasar
   a. Terdapat penduduk dalam rentang usia pendidikan dasar yaitu 7-15 tahun yang sudah memasuki jenjang pendidikan menengah pada tahun berkenaan, sehingga tidak dapat diikutsertakan dalam perhitungan capaian SPM Pendidikan Dasar;

b. Terdapat penduduk dalam rentang usia pendidikan dasar yaitu 7-15 tahun yang tidak berpartisipasi dalam jenjang pendidikan formal maupun non formal, sehingga tidak dapat diikutsertakan dalam perhitungan capaian SPM Pendidikan Dasar.

3. Pendidikan Kesetaraan

Jumlah siswa kesetaraan pada jenjang pendidikan paket A, B, dan C diatas adalah siswa dengan usia 7-18 tahun saja. Sedangkan siswa yang berusia di luar rentang usia tersebut tidak diikutsertakan dalam penghitungan. Untuk siswa tamat kesetaraan, data diambil berdasarkan siswa kesetaraan yang tamat pada tahun 2022. Sementara untuk data penduduk umur 7-18 tahun, data yang digunakan adalah data penduduk dengan latar belakang tidak pernah sekolah, putus sekolah dan tidak melanjutkan sekolah. Berdasarkan perhitungan di atas, diperoleh capaian SPM kesetaraan di Kota Pangkal Pinang Tahun 2023 sebesar 100 persen. Angka tersebut menunjukkan bahwa penerapan SPM kesetaraan di Kota Pangkal Pinang sudah tuntas untuk tahun 2023. Di Kota Pangkal Pinang terdapat 9 PKBM (Pusat Kegiatan Belajar Mengajar) baik yang berstatus negeri maupun swasta yang dapat menampung anak-anak yang hendak menuntaskan pendidikan formalnya melalui pendidikan non formal Paket A, Paket B, Paket C.

4. Alokasi Anggaran

Upaya pemenuhan SPM Pendidikan Tahun 2023 di Kota Pangkal Pinang dilakukan melalui pelaksanaan sejumlah program dan kegiatan dengan rincian sebagai berikut.

Tabel II.67
Alokasi Anggaran Pemenuhan SPM Urusan Pendidikan

No	Jenis layanan	Program / Kegiatan	Anggaran	Realisasi
1.	Pendidikan Anak Usia Dini	Program Pengelolaan Pendidikan	19.814.967.322	18.808.507.337
		Kegiatan Pengelolaan Pendidikan Anak Usia Dini (PAUD)	5.170.516.610	4.568.215.000
		Pembangunan sarana prasarana dan utilitas PAUD	1.006.145.000	1.005.233.750
		Rehabilitasi sedang/berat gedung/ruang/kelas/ruang guru PAUD	556.656.000	552.382.900
		Rehabilitasi sedang/berat pembangunan sarana, prasarana dan utilitas PAUD	352.547.600	352.004.100
		Pemeliharaan rutin sarana, prasarana dan utilitas PAUD	253.290.150	252.503.050
		Penyediaan Biaya Personil Peserta Didik PAUD	285.000.000	110.150.000,00
		Penyediaan Pendidik dan Tenaga Kependidikan bagi Satuan PAUD	2.631.209.360	2.216.340.500
		Pembinaan Kelembagaan dan Manajemen PAUD	85.668.500	79.600.700
2	Layanan Pendidikan Dasar	Kegiatan Pengelolaan Pendidikan Sekolah Dasar	9.398.241.000	9.122.703.773
		Penambahan Ruang Kelas Baru	1.006.145.000	1.005.233.750
		Rehab Sedang/Berat ruang kelas	556.656.000	552.382.900
		Rehabilitasi Sedang/Berat Sarana, Prasarana dan Utilitas Sekolah	352.547.600	352.004.100
		Pengadaan Perlengkapan Siswa	253.290.150	252.503.050
		Penyediaan Biaya Personil Peserta Didik Sekolah Dasar	285.000.000	110.150.000,00
		Pengadaan Alat Praktik dan Peraga Siswa	2.631.209.360	2.216.340.500
		Pengembangan Karir Pendidik dan Tenaga Kependidikan pada Satuan Pendidikan Sekolah Dasar	85.668.500	79.600.700
3	Layanan Pendidikan Kesetaraan	Kegiatan Pengelolaan Pendidikan Nonformal/Kesetaraan	63.000.000	62.910.000
		Penyediaan biaya personil peserta didik non formal/ kesetaraan	63.000.000	62.910.000
4	Layanan Pendidikan PAUD, Pendidikan Dasar dan Kesetaraan	Program Pendidik dan Tenaga Kependidikan	36.059.000	36.059.000
		Kegiatan Pemerataan kuantitas dan kualitas pendidik dan tenaga kependidikan bagi satuan pendidikan dasar, PAUD, dan pendidikan non formal/kesetaraan	36.059.000	36.059.000
		Perhitungan dan pemetaan pendidik dan tenaga kependidikan satuan pendidikan dasar, PAUD, dan Pendidikan Non formal/kesetaraan	4.800.000	4.800.000

No	Jenis layanan	Program / Kegiatan	Anggaran	Realisasi
		Penataan pendistribusian pendidik dan tenaga kependidikan bagi satuan pendidikan dasar, paud dan pendidikan non formal/kesetaraan	31.259.000	31.259.000

Sumber : Dinas Pendidikan dan Kebudayaan, 2023

5. Dukungan Personil

Upaya pemenuhan SPM Pendidikan diantaranya melalui pelaksanaan program dan kegiatan yang ada di Dinas Pendidikan dan Kebudayaan Kota Pangkal Pinang. Dengan demikian, perlu adanya kolaborasi dan kerjasama yang solid antar bidang dan bagian terkait pada Dinas Pendidikan dan Kebudayaan Kota Pangkal Pinang guna melaksanakan program dan kegiatan pendukung SPM Pendidikan dimaksud. Adapun dukungan tersebut melalui kerjasama pelaksana SPM Pendidikan sebagiamana diuraikan pada tabel berikut :

Tabel II.68
Dukungan Personil Pemenuhan SPM Urusan Pendidikan

NO	JABATAN DALAM OPD	Bidang Layanan SPM Pendidikan yang Diampu	JUMLAH SDM
1	Kepala Badan	SPM Pendidikan Anak Usia Dini, SPM Pendidikan Nonformal dan SPM Pendidikan Dasar	**1 orang**
2	Sekretaris	SPM Pendidikan Anak Usia Dini, SPM Pendidikan Nonformal dan SPM Pendidikan Dasar	**1 orang**
3	Kepala Bidang Pendidikan Anak Usia Dini dan Pendidikan Non Formal	SPM Pendidikan Anak Usia Dini dan SPM Pendidikan Nonformal	**1 orang**
4	Kepala Bidang Pembinaan Pendidikan Dasar	SPM Pendidikan Dasar	**1 orang**
5	Kepala Bidang Pembinaan Ketenagaan	SPM Pendidikan Anak Usia Dini, SPM Pendidikan Nonformal dan SPM Pendidikan Dasar	**1 orang**
6	Sub Koordinator Perencanaan, Evaluasi dan Pelaporan Perencanaan	SPM Pendidikan Anak Usia Dini, SPM Pendidikan Nonformal dan SPM Pendidikan Dasar	**1 orang**
7	Sub Koordinator Analis Keuangan Pusat dan Daerah	SPM Pendidikan Anak Usia Dini, SPM Pendidikan Nonformal dan SPM Pendidikan Dasar	**1 orang**
8	Kasubbag Umum dan Kepegawaian	SPM Pendidikan Anak Usia Dini, SPM Pendidikan Nonformal dan SPM Pendidikan Dasar	**1 orang**
9	Sub Koordinator Pendidikan Anak Usia Dini	SPM Pendidikan Anak Usia Dini	**1 orang**
10	Kepala Seksi Pendidikan Non Formal	SPM Pendidikan Nonformal	**1 orang**

NO	JABATAN DALAM OPD	Bidang Layanan SPM Pendidikan yang Diampu	JUMLAH SDM
11	Kepala Seksi Sarana dan Prasarana PAUD dan Pendidikan Non Formal	SPM Pendidikan Anak Usia Dini dan SPM Pendidikan Nonformal	1 orang
12	Kepala Seksi Kurikulum dan Penilaian	SPM Pendidikan Dasar	1 orang
13	Sub Koordinator Peserta Didik dan Pendidikan Karakter	SPM Pendidikan Dasar	1 orang
14	Kepala Seksi Kelembagaan dan Sarana Prasarana Pendidikan Dasar	SPM Pendidikan Dasar	1 orang
15	Kepala Seksi Data Teknologi Informasi dan Komunikasi	SPM Pendidikan Anak Usia Dini, SPM Pendidikan Nonformal dan SPM Pendidikan Dasar	1 orang
16	Sub Koordinator Pendidik dan Tenaga Kependidikan Pendidikan Anak Usia Dini (PAUD), Pendidikan Non Formal dan Tenaga Kebudayaan	SPM Pendidikan Anak Usia Dini, SPM Pendidikan Nonformal dan SPM Pendidikan Dasar	1 orang
17	Sub Koordinator Pendidik dan Tenaga Kependidikan Pendidikan Dasar	SPM Pendidikan Anak Usia Dini, SPM Pendidikan Nonformal dan SPM Pendidikan Dasar	1 orang
	Total		**17orang**

Upaya pemenuhan SPM Pendidikan diantaranya melalui pelaksanaan program dan kegiatan yang ada di Dinas Pendidikan dan Kebudayaan Kota Pangkal Pinang. Dengan demikian, perlu adanya kolaborasi dan kerjasama yang solid antar bidang dan bagian terkait pada Dinas Pendidikan dan Kebudayaan Kota Pangkal Pinang guna melaksanakan program dan kegiatan pendukung SPM Pendidikan dimaksud. Berikut uraian personil pendukung pelaksanaan pelayanan SPM Pendidikan Kota Pangkal Pinang tahun 2023.

Tabel II.69
SDM Pendukung Penerapan SPM Pendidikan Tahun 2023

No	Unit Kerja / Jabatan	Jumlah
1.	**Dinas Pendidikan & Kebudayaan Kota Pangkal Pinang**	
	- Kepala Dinas	1
	- Sekretaris Dinas	1
	- Kepala Bidang Pendidikan Anak Usia Dini dan Pendidikan Non Formal	1
	- Kepala Bidang Pembinaan Pendidikan Dasar	1
	- Kepala Bidang Pembinaan Ketenagaan	1
	- Sub Koordinator Perencanaan, Evaluasi dan Pelaporan Perencanaan	1
	- Sub Koordinator Analis Keuangan Pusat dan Daerah	1
	- Kasubbag Umum dan Kepegawaian	1
	- Sub Koordinator Pendidikan Anak Usia Dini	1

No	Unit Kerja / Jabatan	Jumlah
	- Kepala Seksi Pendidikan Non Formal	1
	- Kepala Seksi Sarana dan Prasarana PAUD dan Pendidikan Non Formal	1
	- Kepala Seksi Kurikulum dan Penilaian	1
	- Sub Koordinator Peserta Didik dan Pendidikan Karakter	1
	- Kepala Seksi Kelembagaan dan Sarana Prasarana Pendidikan Dasar	1
	- Kepala Seksi Data Teknologi Informasi dan Komunikasi	1
	- Sub Koordinator Pendidik dan Tenaga Kependidikan Pendidikan Anak Usia Dini (PAUD), Pendidikan Non Formal dan Tenaga Kebudayaan	1
	- Sub Koordinator Pendidik dan Tenaga Kependidikan Pendidikan Dasar	1
	Sub Total	**17**
2.	**Sekolah (Negeri & Swasta)**	
	PAUD	
	- PNS	27
	- PPPK	9
	- Honorer	14
	Sekolah Dasar	
	- PNS	414
	- PPPK	272
	- Honorer	197
	Sekolah Menengah Pertama	
	- PNS	230
	- PPPK	74
	- Honorer	64
	Sub Total	**1.310**
	Total	**1.327**

Sumber data : Dinas Pendidikan dan Kebudayaan

6. Permasalahan dan Solusi

Dalam penerapannya, upaya pemenuhan SPM Pendidikan menemui beberapa permasalahan sebagai berikut :

1) Jenjang Pendidikan Anak Usia Dini

Capaian SPM Pendidikan Anak Usia Dini tahun 2023 baru mencapai sebesar 83,77%. Capaian tersebut masih kurang dari yang ditargetkan yaitun 100%. Masih terdapata sebanyak 1.392 orang penduduk usia 5-6 tahun yang belum berpartisipasi pada jenjang PAUD. Solusi yang perlu diupayakan adalah melakukan survei secara langsung ke masyarakat untuk mendeteksi dan merangkum kendala, permasalahan dan sebab kurangnya minat orangtua untuk mengikutsertakan anaknya ke dalam jenjang

pendidikan PAUD. Adapun upaya ini akan direalisasikan pada APBD Tahun 2024.

2) Jenjang Pendidikan Dasar

Capaian SPM Pendidikan Dasar Tahun 2023 hanya sebesar 98,32%. Belum seluruh dari 39.283 penduduk Kota Pangkal Pinang yang berusia 7-15 tahun berpartisipasi pada jenjang pendidikan dasar. Sisanya sebanyak 659 siswa tidak/belum bersekolah pada jenjang yang seharusnya. Data dapodik menunjukkan, masih ada siswa yang berusia 7-15 yang sudah bergabung ke jenjang pendidikan menengah sehingga mempengaruhi data capaian. Solusi ke depan adalah menggalakkan sosialisasi ke masyarakat untuk menyekolahkan anaknya sesuai usia sekolah.

3) Jenjang Pendidikan Kesetaraan

a. Upaya pemenuhan standar biaya pribadi peserta didik dalam bentuk penyediaan perlengkapan belajar siswa masih belum terlaksana. Hal ini dikarenakan rincian teknis pemenuhan kebutuhan tidak tergambar jelas dalam PERMENDIKBUDRISTEK Nomor 32 Tahun 2022 Tentang Standar Teknis Pelayanan Minimal Pendidikan. Hal ini menimbulkan multi persepsi terkait bentuk perlengkapan belajar, mengingat kegiatan belajar mengajar pada jenjang pendidikan kesetaraan (non formal) sedikit berbeda dengan jenjang pendidikan formal.
b. Untuk pengisian SPM Pendidikan mengacu pada Rapor Pendidikan, namun di Rapor Pendidikan tersebut banyak data-data yang belum tersedia terutama pada data output SPM

4) Semua Jenjang

a. Rentang waktu Perhitungan capaian SPM Pendidikan seluruh kab/kota tidak bersamaan dengan perhitungan data penduduk semester II oleh DISDUKCAPIL. Hal ini dikarenakan data dasar yang dijadikan perhitungan lanjutan oleh DISDUKCAPIL baru dirilis oleh pusat pada akhir februari tahun 2024. Hal ini menyebabkan data yang digunakan untuk perhitungan capaian SPM kurang *update* karena menggunakan data penduduk semester I. Solusi yang diharapkan adalah

KEMENDIKBUD memberi kesempatan kembali kepada daerah untuk meng-update data capaiannya pada akhir semester I N+1 tahun pelaporan

b. Terbatasnya sub kegiatan pendukung SPM Pendidikan yang diatur pada PERMENDAGRI Nomor 84 Tahun 2022 tentang Pedoman Penyusunan Anggaran Pendapatan dan Belanja Daerah Tahun Anggaran 2023

2.7. 2 Bidang Urusan Kesehatan

1. Jenis Layanan Dasar

Pada urusan kesehatan terdapat 12 (dua belas) jenis layanan dasar yang harus dipenuhi, sebagai berikut :

1) Pelayanan Kesehatan ibu hamil;
2) Pelayanan Kesehatan ibu bersalin;
3) Pelayanan Kesehatan bayi baru lahir;
4) Pelayanan Kesehatan balita;
5) Pelayanan Kesehatan pada usia pendidikan dasar;
6) Pelayanan Kesehatan pada usia produktif;
7) Pelayanan Kesehatan pada usia lanjut;
8) Pelayanan Kesehatan penderita hipertensi;
9) Pelayanan Kesehatan diabetes melitus;
10) Pelayanan Kesehatan orang dengan gangguan jiwa berat;
11) Pelayanan Kesehatan orang terduga *tuberculosis*;
12) Pelayanan Kesehatan orang yang terinfeksi virus yang melemahkan daya tahan tubuh.

2. Target Pencapaian Standar Minimal Oleh Daerah

Dalam Permendagri Nomor 59 Tahun 2019 Tentang Penerapan Standar Pelayanan Minimal telah ditetapkan bahwa target pencapaian SPM Bidang Urusan Kesehatan untuk semua jenis layanan adalah sebagai berikut :

Tabel II.70
Target Pencapaian SPM Urusan Kesehatan

No	Jenis Layanan	Target SPM	Indikator	Target Indikator
1.	Pelayanan Kesehatan Ibu Hamil	100%	Jumlah Ibu Hamil yang mendapatkan layanan kesehatan	4.103
2.	Pelayanan Kesehatan Ibu Bersalin	100%	Jumlah Ibu Bersalin yang mendapatkan layanan kesehatan	3.931
3.	Pelayanan Kesehatan Bayi Baru Lahir	100%	Jumlah Bayi Baru Lahir yang mendapatkan layanan kesehatan	3.775
4.	Pelayanan Kesehatan Balita	100%	Jumlah Balita yang mendapatkan layanan kesehatan	16.546
5.	Pelayanan Kesehatan pada Usia Pendidikan Dasar	100%	Jumlah Warga Negara usia pendidikan dasar yang mendapatkan layanan kesehatan	37.995
6.	Pelayanan Kesehatan pada Usia Produktif	100%	Jumlah Warga Negara usia produktif yang mendapatkan layanan kesehatan	148.639
7.	Pelayanan Kesehatan pada Usia Lanjut	100%	Jumlah warga negara usia lanjut yang mendapatkan layanan kesehatan	15.932
8.	Pelayanan Kesehatan Penderita Hipertensi	100%	Jumlah Warga Negara penderita hipertensi yang mendapatkan layanan kesehatan	43.827
9.	Pelayanan Kesehatan Penderita Diabetes Melitus	100%	Jumlah Warga Negara penderita diabetes mellitus yang mendapatkan layanan kesehatan	5.628
10.	Pelayanan Kesehatan Orang dengan Gangguan Jiwa Berat	100%	Jumlah Warga Negara dengan gangguan jiwa berat yang terlayani kesehatan	420
11.	Pelayanan Kesehatan Orang Terduga Tuberkulosis	100%	Jumlah Warga Negara terduga tuberculosis yang mendapatkan layanan kesehatan	7.193
12.	Pelayanan Kesehatan Orang yang terinfeksi virus yang melemahkan daya tahan tubuh	100%	Jumlah Warga Negara dengan risiko terinfeksi virus yang melemahkan daya tahan tubuh manusia (HIVirus) yang mendapatkan layanan kesehatan	7.073

Sumber : Dinas Kesehatan, 2023

3. Realisasi

Tabel II.71
Realisasi Capaian SPM Urusan Kesehatan

No	Jenis Layanan	Perhitungan	Capaian	Persentase	
				Target	Realisasi
1	Pelayanan Kesehatan Ibu Hamil	Jumlah ibu hamil mendapatkan pelayanan ibu hamil dibagi target jumlah ibu hamil di Kota	3.925 -------- 4.103	100%	95,66%
2	Pelayanan Kesehatan Ibu Bersalin	Jumlah ibu bersalin yang mendapatkan pelayanan persalinan dibagi target Jumlah ibu bersalin di kota	3.862 --------- 3.862	100%	98,24%
3	Pelayanan Kesehatan Bayi Baru Lahir	Jumlah bayi baru lahir yang mendapatkan layanan kesehatan sesuai standar dibagi target Jumlah bayi baru lahir di Kota	3.775 -------- 3.775	100%	100%
4	Pelayanan Kesehatan Balita	Jumlah balita yang mendapatkan layanan kesehatan sesuai standar dibagi target Jumlah balita di Kota Persentase anak usia 0-59 bulan yang mendapatkan pelayanan kesehatan balita sesuai standar	16.434 ---------- 16.546	100%	99,32%
5	Pelayanan Kesehatan pada Usia Pendidikan Dasar	Jumlah anak pada usia sekolah dasar yang mendapatkan pelayanan kesehatan sesuai standar dibagi target Jumlah anak usia pendidikan dasar di kota	37.502 ---------- 37.995	100%	98,70%
6	Pelayanan Kesehatan pada Usia Produktif	Jumlah orang usia 15-59 tahun mendapatkan skrining kesehatan sesuai standar dibagi target Jumlah orang usia 15 – 59 tahun di Kota	148.639 ---------- 147.793	100%	99,43%
7	Pelayanan Kesehatan pada Usia Lanjut	Jumlah orang usia 60 tahun keatas mendapatkan skrining kesehatan sesuai standar dibagi Jumlah target orang usia 60 tahun keatas di Kota	15.932 ---------- 15.426	100%	96,82%
8	Pelayanan Kesehatan Penderita Hipertensi	Jumlah penderita hipertensi yang mendapatkan pelayanan kesehatan sesuai standar dibagi target Jumlah penderita hipertensi	43.827 ---------- 43.390	100%	99,00%
9	Pelayanan Kesehatan Penderita Diabetes Melitus	Jumlah penderita DM yang mendapatkan pelayanan kesehatan sesuai standar dibagi target Jumlah penderita DM	5.628 --------- 5.628	100%	100%
10	Pelayanan Kesehatan Orang dengan	Jumlah penderita ODGJ Berat yang mendapatkan pelayanan kesehatan jiwa sesuai standar	420 ------ 420	100%	100%

No	Jenis Layanan	Perhitungan	Capaian	Persentase	
				Target	Realisasi
	Gangguan Jiwa Berat	dibagi target Jumlah penderita ODGJ Berat			
11	Pelayanan Kesehatan Orang Terduga Tuberkulosis	Jumlah penderita TBC mendapatkan pelayanan TBC sesuai standar dibagi target Jumlah penderita TBC di Kota	7.193 -------- 7.193	100%	100%
12	Pelayanan Kesehatan Orang yang terinfeksi virus yang melemahkan daya tahan tubuh	Jumlah orang dengan Risiko terinfeksi HIV mendapatkan pelayanan deteksi dini HIV sesuai standar dibagi target Jumlah orang dengan Risiko terinfeksi HIV	7.073 ------- 7.073	100%	100%

Sumber : Dinas Kesehatan, 2023

4. Alokasi Anggaran

Alokasi anggaran dalam rangka penerapan dan pencapaian SPM bidang Urusan Kesehatan dengan rincian sebagai berikut :

Tabel II.72
Alokasi Anggaran Pemenuhan SPM Urusan Kesehatan

No	Jenis layanan	Program / Kegiatan	Anggaran	Realisasi
1.	Pelayanan Kesehatan Ibu Hamil	Program Pemenuhan Upaya Kesehatan Perorangan dan Upaya Kesehatan Masyarakat		
		Penyediaan Layanan Kesehatan untuk UKM dan UKP Rujukan Tingkat Daerah Kabupaten/Kota		
		Pengelolaan Pelayanan Kesehatan Ibu Hamil	149.975.000	149.970.000
2.	Pelayanan Kesehatan Ibu Bersalin	Pengelolaan Pelayanan Kesehatan Ibu Bersalin	30.000.000	20.000.000
3.	Pelayanan Kesehatan Bayi Baru Lahir	Pengelolaan Pelayanan Kesehatan Bayi Baru Lahir	28.300.000	28.137.800
4.	Pelayanan Kesehatan Balita	Pengelolaan Pelayanan Kesehatan Balita	99.170.000	99.170.000
5.	Pelayanan Kesehatan pada Usia Pendidikan Dasar	Pengelolaan Pelayanan Kesehatan pada Usia Pendidikan Dasar	109.500.000	108.297.000
6.	Pelayanan Kesehatan pada Usia Produktif	Pengelolaan Pelayanan Kesehatan pada Usia Produktif	360.943.940	342.361.540
7.	Pelayanan Kesehatan pada Usia Lanjut	Pengelolaan Pelayanan Kesehatan pada Usia Lanjut	164.980.000	163.932.000

No	Jenis layanan	Program / Kegiatan	Anggaran	Realisasi
8.	Pelayanan Kesehatan Penderita Hipertensi	Pengelolaan Pelayanan Kesehatan Penderita Hipertensi	15.000.000	15.000.000
9.	Pelayanan Kesehatan Penderita Diabetes Melitus	Pengelolaan Pelayanan Kesehatan Penderita Diabetes Melitus	90.185.490	87.685.490
10.	Pelayanan Kesehatan Orang dengan Gangguan Jiwa Berat	Pengelolaan Pelayanan Kesehatan Orang dengan Gangguan Jiwa Berat	52.800.000	52.800.000
11.	Pelayanan Kesehatan Orang Terduga Tuberkulosis	Pengelolaan Pelayanan Kesehatan Orang Terduga Tuberkulosis	40.693.000	38.900.000
12.	Pelayanan Kesehatan Orang yang terinfeksi virus yang melemahkan daya tahan tubuh	Pengelolaan Pelayanan Kesehatan Orang dengan Risiko Terinfeksi HIV	215.000.000	213.949.200

Sumber : Dinas Kesehatan, 2023

5. Dukungan Personil

Dukungan personil yang dilibatkan dalam proses penerapan dan pencapaian standar pelayanan minimal (SPM) bidang kesehatan sesuai dengan Peraturan Menteri Kesehatan Republik Indonesia Nomor 4 Tahun 2019 standar jumlah dan kualitas personil/Sumber Daya Manusia Kesehatan yang terdiri dari data keseluruhan Tenaga Kesehatan di Kota Pangkal Pinang sesuai dengan jenis pelayanan adalah :

Tabel II.73
SDM Pendukung SPM Urusan Kesehatan

No	Jenis layanan	Dukungan Personil	Jumlah
1.	Pelayanan Kesehatan Ibu Hamil	Dokter Spesialis Kebidanan Bidan Perawat	75 orang 124 orang 314 orang
2.	Pelayanan Kesehatan Ibu Bersalin	Dokter spesialis kebidanan Bidan Perawat	75 orang 124 orang 314 orang
3.	Pelayanan Kesehatan Bayi Baru Lahir	Dokter Spesialis Anak Bidan Perawat	75 orang 124 orang 314 orang
4.	Pelayanan Kesehatan Balita	Dokter Bidan Perawat Ahli Gizi	72 orang 124 orang 314 orang 29 orang

No	Jenis layanan	Dukungan Personil	Jumlah
5.	Pelayanan Kesehatan pada Usia Pendidikan Dasar	Dokter / Dokter Gigi Bidan Perawat Gizi Tenaga Masyarakat	93 orang 124 orang 314 orang 29 orang 32 orang
6.	Pelayanan Kesehatan pada Usia Produktif	Dokter Bidan Perawat Gizi Tenaga Kesehatan Masyarakat	72 orang 124 orang 314 orang 29 orang 32 orang
7.	Pelayanan Kesehatan pada Usia Lanjut	Dokter Bidan Perawat Gizi Tenaga Kesehatan Masyarakat	72 orang 124 orang 314 orang 29 orang 32 orang
8.	Pelayanan Kesehatan Penderita Hipertensi	Dokter Bidan Perawat Tenaga Kesehatan Masyarakat	72 orang 124 orang 314 orang 22 orang
9.	Pelayanan Kesehatan Penderita Diabetes Melitus	Dokter Bidan Perawat Gizi Tenaga Kesehatan Masyarakat	72 orang 124 orang 314 orang 29 orang 34 orang
10.	Pelayanan Kesehatan Orang dengan Gangguan Jiwa Berat	Dokter Umum Dokter spesialis jiwa	9 orang 9 orang
11.	Pelayanan Kesehatan Orang Terduga Tuberkulosis	Dokter Spesialis Penyakit Dalam/ Dokter Spesialis Paru Perawat Analis Teknik Laboratorium Medik Penata Rontgen Tenaga Kesehatan Masyarakat	76 orang 314 orang 59 orang 12 orang 32 orang
12.	Pelayanan Kesehatan Orang yang terinfeksi virus yang melemahkan daya tahan tubuh	Dokter/ Dokter Spesialis Penyakit Dalam/ Dokter Spesialis Kulit dan Kelamin Perawat Bidan Analis Teknik Laboratorium Medik Tenaga Kesehatan Masyarakat	75 orang 314 orang 124 orang 59 orang 32 orang

Sumber : Dinas Kesehatan, 2023

6. Permasalahan dan Solusi

Analisa capaian Standar Pelayanan Minimal (SPM) dapat kami sampaikan hal–hal sebagai berikut :

1) Persentase ibu hamil mendapat pelayanan ibu hamil mencapai 95,66%

Berdasarkan Peraturan Menteri Kesehatan Nomor 4 Tahun 2019 pelayanan antenatal sesuai standar adalah pelayanan yang diberikan kepada ibu hamil minimal 4 kali selama hamil atau dikenal dengan istilah

Kunjungan ke 4 (K4). Belum tercapainya target Kunjungan Ibu Hamil K4 di Kota Pangkal Pinang dikarenakan:

a. Masih ada ibu hamil yang K1 (kontak pertama ibu hamil dengan tenaga kesehatan) tidak dari awal kehamilan, namun sudah masuk di Trimester II dan Trimester III, sehingga ibu hamil yang baru K1 di Trimester II dan Trimester III sudah tidak dapat memenuhi syarat kunjungan K4 (kontak ke IV ibu hamil dengan tenaga kesehatan dengan syarat 1x di Trimester I, 2x di trimester II dan 3x ditrimester III) dikarenakan sudah melahirkan.
b. Angka denominator untuk persentase ibu hamil mendapatkan pelayanan kesehatan ibu hamil sesuai standar adalah sasaran ibu hamil yang merupakan angka estimasi perhitungan bukan merupakan angka real jumlah ibu hamil yang ada. Sehingga angka estimasi ini lebih tinggi dari angka real yang ada.

Upaya–upaya yang sudah dan akan dilaksanakan dalam rangka peningkatan capaian SPM tersebut adalah :

a. Melaksanakan sweeping terhadap ibu hamil agar dapat kontak pertama dengan tenaga kesehatan pada awal kehamilan oleh bidan puskesmas di wilayah kerjanya
b. Menyebarkan informasi pentingnya pelayanan kesehatan bagi ibu hamil melalui media sosial.

2) Persentase ibu bersalin mendapat pelayanan persalinan mencapai 98,24%

Berdasarkan Peraturan Menteri Kesehatan Nomor 4 Tahun 2019 pelayanan persalinan sesuai standar adalah persalinan yang dilakukan oleh bidan dan atau dokter dan atau dokter spesialis kebidanan baik persalinan normal dan atau persalinan dengan komplikasi. Standar persalinan normal adalah acuan persalinan normal (APN) yaitu dilakukan di fasilitas pelayanan kesehatan dengan minimal 2 (dua) orang tenaga penolong yang terdiri dari dokter dan bidan, 2 (dua) orang bidan atau bidan dan perawat.

Standar persalinan komplikasi mengacu pada buku saku pelayanan kesehatan ibu di fasilitas pelayanan kesehatan dasar dan rujukan.

Belum tercapainya ibu bersalin yang mendapatkan pelayanan persalinan dikarenakan:

- Masih dijumpai adanya ibu bersalin yang persalinannya tidak dilakukan oleh bidan dan atau dokter atau dokter kebidanan pada fasilitas pelayanan kesehatan
- Dalam definisi Operasional disebutkan bahwa denominator pembagi nya adalah sasaran ibu bersalin yang merupakan angka estimasi dari perhitungan statistik. Sehingga walaupun semua ibu bersalin yang ditemukan sudah melakukan persalinan dengan tenaga kesehatan yang memiliki kompetensi kebidanan, namun dengan pembagi yang merupakan angka estimasi memunculkan cakupan yang masih di bawah target SPM.

Upaya yang sudah dan akan dilaksanakan dalam rangka peningkatan capaian SPM tersebut adalah penyebarluasan informasi kesehatan kepada masyarakat baik melalui media cetak maupun media sosial tentang perlunya persalinan oleh tenaga kesehatan yang memiliki kompetensi kebidanan.

3) Persentase Bayi Baru Lahir Mendapatkan Pelayanan Kesehatan Bayi Baru Lahir sebesar 100%

Berdasarkan Permenkes Nomor 4 Tahun 2019 pelayanan kesehatan bayi baru lahir sesuai standar adalah pelayanan yang diberikan pada bayi usia 0-28 hari dan mengacu pada pelayanan neonatal esensial. Standar kualitas adalah kunjungan minimal 3 (tiga) kali selama periode neonatal dengan ketentuan : Kunjungan Neonatal 1 (KN1) 6 - 48 jam, Kunjungan Neonatal 2 (KN2) 3 - 7 hari dan Kunjungan Neonatal 3 (KN3) 8 -28 hari. Masih belum tercapainya persentase bayi baru lahir yang mendapatkan pelayanan kesehatan bayi baru lahir dikarenakan angka perhitungan untuk sasaran bayi merupakan angka perhitungan estimasi bukan merupakan angka sasaran real.

Upaya yang sudah dan yang akan dilaksanakan dalam rangka peningkatan capaian SPM tersebut adalah :

a. Melakukan pemantauan kesehatan bayi baru lahir melalui telekomunikasi
b. Meningkatkan peran tenaga kesehatan khususnya bidan yang menangani persalinan untuk melakukan kunjungan neonatus
c. Meningkatkan motivasi para tenaga kesehatan khususnya bidan untuk meningkatkan kinerjanya dalam melakukan kunjungan neonatus sesuai dengan wilayah kerjanya masing - masing
d. Optimalisasi Pendataan , pencatatan dan pelaporan bayi baru lahir dan pemanfaatan buku KIA

4) Persentase Anak Usia 0-59 Bulan Yang Mendapat Pelayanan Kesehatan Balita Sesuai Standar sebesar 92,00%.

Berdasarkan Permenkes Nomor 4 Tahun 2019, Pelayanan kesehatan anak balita adalah pelayanan pemantauan pertumbuhan dan perkembangan menggunakan Buku KIA dan skrining tumbuh kembang meliputi balita usia 0-11 bulan, usia 12-23 bulan dan balita usia 24-59 bulan. Pelayanan kesehatan tersebut dilakukan oleh tenaga kesehatan dokter/ bidan/ perawat/ gizi atau oleh tenaga non kesehatan terlatih atau mempunyai kualifikasi tertentu yaitu Guru Paud/kader kesehatan yang diberikan pada fasilitas kesehatan pemerintah maupun swasta dan UKBM.

Pelayanan kesehatan anak balita sesuai standar bilamana telah memenuhi kriteria :

a. Penimbangan minimal 8 kali pertahun, pengukuran panjang/ tinggi badan minimal 2 kali setahun.
b. Pemberian kapsul vitamin A 2 kali pertahun dan
c. Pemberian imunisasi dasar lengkap.

Beberapa faktor yang menyebabkan belum tercapainya target tersebut diatas adalah :

a. Tingkat Partisipasi Masyarakat, orang tua untuk membawa anaknya ke Fasilitas kesehatan termasuk ke UKBM (posyandu) sudah mulai berkurang bilamana anak sudah berusia 3 tahun (36 bln.)
b. Angka pembagi untuk perhitungan dalam persentase pelayanan kesehatan pada anak balita merupakan angka estimasi

Upaya yang sudah dan akan dilaksanakan dalam rangka peningkatan capaian SPM tersebut adalah :

a. Melakukan penyebarluasan informasi kesehatan kepada masyarakat baik secara langsung atau melalui media penyuluhan akan pentingnya memantau tumbuh kembang balita setiap bulannya.
b. Melakukan pemantauan kesehatan melalui telekomunikasi dan optimalisasi penggunaan Buku Kesehatan Ibu dan Anak pada orang tua

5) Persentase Anak Usia Pendidikan Dasar Yang Mendapat Skrining Kesehatan Sesuai Standar sebesar 98,7%.

Berdasarkan Permenkes Nomor 4 Tahun 2019, Pelayanan Kesehatan Anak Usia Pendidikan Dasar adalah pelayanan kesehatan sesuai standar pada anak usia pendidikan dasar di dalam dan luar satuan pendidikan dasar di wilayah kerja kabupaten/kota dalam kurun waktu satu tahun ajaran. Dilakukan pada anak kelas 1 sampai dengan kelas 9 di sekolah minimal satu kali dalam satu tahun ajaran dan usia 7 sampai 15 tahun diluar sekolah.

Belum optimalnya capaian SPM ini dikarenakan saat dilakukan skrining dan pemeriksaan kesehatan dibeberapa sekolah ada beberapa murid yang tidak hadir.

Upaya yang sudah dan akan dilaksanakan dalam rangka peningkatan capaian SPM tersebut adalah dengan menyediakan buku raport kesehatan serta berkoordinasi dengan sekolah dan Dinas Pendidikan terkait pelaksanaan penjaringan dan pemeriksaan kesehatan pada anak usia sekolah agar kegiatan dapat dilaksanakan secara berkesinambungan. Juga selalu mensosialisasikan kegiatan UKS agar guru juga murid antusias mengikuti kegiatan.

6) Persentase Warga Negara Usia 15-59 Tahun Mendapatkan Skrining Kesehatan Sesuai Standar sebesar 99,43 %.

Berdasarkan Permenkes Nomor 4 Tahun 2019, Pelayanan Kesehatan pada Usia 15-59 tahun adalah orang usia 15–59 tahun yang mendapat pelayanan *skrining* kesehatan sesuai standar di wilayah kerja dalam kurun waktu satu tahun.

Belum optimalnya capaian SPM ini dikarenakan :

a. Sasaran estimasi terlalu tinggi.
b. Pelaksanaan posbindu ptm dilaksanakan pada pagi hari sehingga dinilai kurang efektif
c. Sebagian masyarakat tidak mau dilakukan pemeriksaan karena takut dengan hasilnya.

Upaya yang sudah dan akan dilaksanakan dalam rangka peningkatan capaian SPM tersebut adalah : berkoordinasi dengan lintas sektor terkait untuk kegiatan posbindu.

7) Persentase Warga Usia 60 Tahun Keatas Mendapatkan Skrining Kesehatan Sesuai Standar sebesar 96,8%.

Berdasarkan Permenkes Nomor 4 Tahun 2019, Persentase Warga Usia 60 Tahun Keatas Mendapatkan Skrining Kesehatan Sesuai standard. Pelayanan kesehatan sesuai standart meliputi edukasi perilaku hidup bersih dan sehat dan skrining faktor risiko penyakit menular dan penyakit tidak menular. Pelayanan skrining faktor risiko pada usia lanjut adalah skrining yang dilakukan minimal 1 kali dalam setahun untuk penyakit menular dan penyakit tidak menular meliputi :

a. Pengukuran tinggi badan, berat badan dan lingkar perut
b. Pengukuran tekanan darah
c. Pengukuran gula darah
d. Pengukuran gangguan mental
e. Pengukuran gangguan kognitif
f. Pemeriksaan tingkat kemandirian usia lanjut
g. Anamnesa perilaku berisiko

Belum optimalnya capaian SPM ini dikarenakan:

a. Kurangnya minat lansia untuk datang kepuskesmas dan Posyandu lansia karena tidak adanya pemeriksaan kolesterol dan gula darah,
b. Kebanyakan lansia juga terdaftar di fasilitas kesehatan lain seperti klinik sehingga kunjungan kepuskesmas tidak banyak.

Upaya yang sudah dan akan dilaksanakan dalam rangka peningkatan capaian SPM tersebut adalah :

a. Menyediakan alat pemeriksaan kolesterol dan gula darah untuk lansia di Puskesmas dan Posyandu.
b. Berkoordinasi dengan faskes dalam hal pelaksanaan skrining kesehatan lansia dan pelaporannya, sehingga dapat membantu meningkatkan capaian kesehatan lansia.

8) Persentase Penderita Hipertensi Yang Mendapatkan Pelayanan Kesehatan Sesuai Standar sebesar 99 %.

Berdasarkan Permenkes Nomor 4 Tahun 2019, memberikan pelayanan kesehatan sesuai standar bagi penderita hipertensi, dinilai dari persentase jumlah penderita hipertensi usia 15 tahun keatas yang mendapatkan pelayanan kesehatan sesuai standar di wilayah kerjanya dalam kurun waktu satu tahun.

a. Sasaran estimasi terlalu tinggi.
b. Sebagian penduduk berktp diPangkal Pinang tetapi tidak tinggal di kota Pangkal Pinang
c. Pelaksanaan posbindu ptm dilaksanakan pada pagi hari sehingga dinilai kurang efektif

Upaya yang sudah dan akan dilaksanakan dalam rangka peningkatan capaian SPM tersebut adalah : berkoordinasi dengan lintas sektor terkait untuk penjadwalan ulang kegiatan posbindu.

9) Persentase Penderita DM Yang Mendapatkan Pelayanan Kesehatan Sesuai Standar sebesar 100%.

Berdasarkan Permenkes Nomor 4 Tahun 2019, memberikan pelayanan kesehatan sesuai standar bagi penderita DM, dinilai dari persentase penderita DM usia 15 tahun ke atas yang mendapatkan pelayanan sesuai standar di wilayah kerjanya dalam kurun waktu satu tahun. Tercapainya SPM penderita DM yang mendapatkan pelayanan kesehatan sesuai standar ini karena adanya dukungan anggaran dari APBD dan BOK Dinas Kesehatan Kota Pangkal Pinang dan Puskesmas. Untuk SDM tenaga kesehatan khususnya program Penyakit Tidak Menular semua puskesmas sudah terlatih. Puskesmas juga bekerja sama dengan lintas sektor terkait seperti RSUD dan RS Swasta serta Klinik yang ada diwilayah kerja Kota Pangkal Pinang juga lintas program untuk mencapai target.

10) Persentase Orang Dengan Gangguan Jiwa Berat Yang Mendapatkan Pelayanan Kesehatan Jiwa Sesuai Standar sebesar 100%.

Berdasarkan Permenkes Nomor 4 Tahun 2019, Capaian kinerja Pemerintah Kabupaten/Kota dalam memberikan pelayanan kesehatan sesuai standar bagi ODGJ Berat, dinilai dari jumlah ODGJ berat yang mendapatkan pelayanan sesuai standar di wilayah kerjanya dalam kurun waktu satu tahun. Tercapainya SPM penderita ODGJ berat yang mendapatkan pelayanan kesehatan jiwa sesuai standar ini karena adanya dukungan anggaran dari ABPD dan BOK Dinas Kesehatan Kota Pangkal Pinang dan Puskesmas. Untuk SDM tenaga kesehatan khususnya program jiwa hampir semua puskesmas sudah terlatih kecuali Puskesmas Air Itam dan Puskesmas Pangkalbalam. Dinas Kesehatan juga bekerja sama dengan lintas sektor terutama ke dokter spesialis kesehatan jiwa di RSUD Depati Hamzah Pangkal Pinang untuk melakukan konseling, perawatan serta pengobatan yang dilakukan di 9 puskesmas 1 bulan sekali. Puskesmas juga bekerja sama dengan lintas sektor terkait seperti Babinsa, TKSK, Kader, RT/RW jika ada ODGJ yang perlu dilakukan penanganan.

11) Persentase Orang Terduga TB Yang Mendapatkan Pelayanan TB Sesuai Standar sebesar 100 %.

Berdasarkan Permenkes Nomor 4 Tahun 2019, memberikan pelayanan sesuai standar bagi orang dengan terduga TBC dinilai dari persentase jumlah orang terduga TBC yang mendapatkan pelayanan TBC sesuai standar di wilayah kerjanya dalam kurun waktu satu tahun. Tercapainya SPM TB yang mendapatkan pelayanan kesehatan sesuai standar ini karena adanya dukungan anggaran dari ABPD dan BOK Dinas Kesehatan Kota Pangkal Pinang dan Puskesmas. Untuk SDM tenaga kesehatan khususnya program TB hampir semua Puskesmas sudah terlatih. Dinas Kesehatan juga bekerja sama dengan lintas sektor seperti RS Swasta, Klinik dan Dokter Praktek Swasta. Puskesmas juga bekerja sama dengan lintas sektor terkait seperti Babinsa, Kader, RT/RW jika ada ditemukan orang terduga TB yang perlu dilakukan penanganan.

12) Persentase Orang Berisiko Terinfeksi HIV mendapatkan pemeriksaan HIV sesuai standar sebesar 100 %.

Berdasarkan Permenkes Nomor 4 Tahun 2019, Setiap orang dengan risiko terinfeksi HIV mendapatkan pelayanan kesehatan sesuai standar. Pemerintah daerah Kabupaten/Kota wajib memberikan pelayanan kesehatan sesuai standar kepada setiap orang dengan risiko terinfeksi virus yang melemahkan daya tahan tubuh manusia (Human Immunodeficiency Virus = HIV) di wilayah kerjanya dalam kurun waktu satu tahun. Tercapainya SPM HIV yang mendapatkan pelayanan kesehatan sesuai standar ini karena adanya dukungan anggaran dari abpd dan bok dinas kesehatan kota Pangkal Pinang dan puskesmas.Untuk sdm tenaga kesehatan khususnya program hiv hampir semua puskesmas sudah terlatih. Dinas kesehatan juga bekerja sama dengan lintas sektor seperti rs swasta, klinik dan dokter praktek swasta juga komunitas hiv yang ada di kota Pangkal Pinang. Puskesmas juga bekerja sama dengan lintas sektor terkait seperti Babinsa, Kader, RT/RW jika ada ditemukan orang terduga HIV yang perlu dilakukan penanganan.

2.7.3 Bidang Urusan Pekerjaan Umum

1. Jenis Layanan Dasar

Terdapat 2 jenis pelayanan dasar dalam penyelenggaraan urusan ini, sebagai berikut:

a. Penyediaan Kebutuhan pokok air minum sehari-hari
b. Penyediaan layanan pengolahan air limba

2. Target Capaian SPM Pekerjaan Umum Kota Pangkal Pinang

Tabel II.74
Target Pencapaian SPM Urusan Pekerjaan Umum

No	Jenis Layanan	Target SPM	Indikator	Target Indikator
1.	Penyediaan Kebutuhan pokok air minum sehari-hari	100%	Jumlah Warga Negara yang memerlukan kebutuhan pokok air minum sehari-hari	4.085
2.	Penyediaan layanan pengolahan air limbah	100%	Jumlah Warga Negara yang memperoleh layanan pengolahan air limbah domestik	2.815

3. Realisasi

Tabel II.75
Realisasi Capaian SPM Urusan Pekerjaan Umum

No	Jenis Layanan	Perhitungan	Capaian	Persentase	
				Target	Realisasi
1.	Penyediaan Kebutuhan pokok air minum sehari-hari	Jumlah warga yang memperoleh kebutuhan air minum dibagi jumlah warga yang seharusnya memperoleh air minum	4.085 ---------- 28	100%	0,68%
2.	Penyediaan layanan pengolahan air limbah	Jumlah warga negara yang memperoleh layanan pengolahan limbah domestik dibagi jumlah warga yang seharusnya memperoleh layanan limbah domestik	2.815 ---------- 600	100%	21,31%

4. Alokasi Anggaran

Alokasi anggaran dalam rangka penerapan dan pencapaian SPM bidang Urusan Pekerjaan Umum adalah sebagai berikut:

Tabel II.76
Alokasi Anggaran Pemenuhan SPM Urusan Pekerjaan Umum

No	Jenis layanan	Program / Kegiatan	Anggaran	Realisasi
1.	Penyediaan Kebutuhan pokok air minum sehari-hari	Program Pengelolaan Sumber Daya Air	**397,589,000**	**375,381,000**
		Pengelolaan dan Pengembangan Sistem Penyediaan Air Minum (SPAM) di Daerah Kabupaten/Kota	397,589,000	375,381,000
		Pembangunan SPAM Jaringan Perpipaan di Kawasan Perkotaan	397,589,000	375,381,000
2.	Penyediaan layanan pengolahan air limbah	Program Pengelolaan Dan Pengembangan Sistem Air Limbah	**1,056,858,673**	**882,681,140**
		Pengelolaan dan Pengembangan Sistem Air Limbah Domestik dalam Daerah Kabupaten/Kota	1,056,858,673	882,681,140
		Pembangunan/ penyediaan sarana dan prasarana IPLT	1,056,858,673	882,681,140

5. Dukungan Personil

Jumlah dukungan personil dalam upaya pencapaian SPM pada urusan pekerjaan umum adalah sebanyak 14 orang PNS dan 6 orang Non PNS.

6. Permasalahan dan Solusi

Pada penyelenggaraan SPM di Bidang Urusan Pekerjaan terdapat beberapa permasalahan lain sebagai berikut:

Tabel II.77
Permasalahan Pencapaian SPM Urusan Pekerjaan Umum

No	Permasalahan	Solusi
1.	Belum maksimalnya pemanfaatan air baku (sungai, kolong) perkotaan untuk kebutuhan pengembangan SPAM (sistem penyediaan air minum)	Menyusun strategi pengembangan SPAM dengan jaringan perpipaan dan bukan jaringan terlindungi
2.	Perlu koordinasi antar dinas terkait PDAM setempat guna mewujudkan SPAM secara optimal	Sosialisasi terkait pencapaian target SPM dan Pembagian tanggung jawab dalam rangka mencapai target SPM
3.	Perlu peningkatan pelayanan SPAM secara optimal sesuai SPM permen PU no 1 thn 2014 tentang penyediaan air wilayah kab/kota target capaian 100% untuk memenuhi kebutuhan	Perencanaan dan pembangunan SPAM dikota dan daerah yang merupakan satu kesatuan system fisik (teknik) dan non fisik dari

No	Permasalahan	Solusi
	masyarakat agar mendapat kehidupan yang sehat, bersih, dan produktif	sarana dan prasarana dan sarana air minum yang unit distribusinya melalui perpipaan dan unit pelayanan menggunakan sambungan rumah/sambungan pekarangan, hidran umum dan hidran kebakaran

2.7.4 Bidang Urusan Perumahan Rakyat

1. Jenis Layanan Dasar

Jenis pelayanan yang harus dilaksanakan pada urusan ini ada 2 (dua) sebagai berikut:

a. Penyediaan dan rehabilitasi rumah yang layak huni bagi korban bencana daerah kabupaten/kota.

Terdapat beberapa istilah dalam penyediaan layanan ini, sebagai berikut :

1) Penyediaan rumah merupakan kegiatan menyediakan unit rumah yang memenuhi kriteria layak huni dilaksanakan melalui pembangunan baru dan/atau pembangunan kembali rumah;
2) Pembangunan baru dalam kegiatan ini merupakan pembangunan rumah layak huni bagi korban bencana alam yang harus direlokasi ke lokasi baru yang aman dari bencana;
3) Pembangunan kembali terhadap rumah rusak berat merupakan kegiatan pengembalian fungsi struktur rumah rusak berat dengan membangunkan rumah baru yang berada pada lokasi yang sama;
4) Rehabilitasi rumah korban bencana merupakan kegiatan perbaikan terhadap rumah yang mengalami rusak ringan dan sedang;
5) Bantuan akses rumah sewa layak huni bagi korban bencana dalam hal ini merupakan kegiatan memfasilitasi rumah tangga yang tinggal di rumah sewa yang rusak karena bencana, difasilitasi rumah susun sewa atau rumah sewa umum layak huni yang ada.

Layanan ini dapat diberikan apabila sesuai dengan ketentuan berikut:

1) Pada saat masa pasca bencana;
2) Surat penetapan bencana dari Bupati/Walikota, dan/atau;
3) Dampak bencana di daerah administrasi kabupaten/kota.

b. Fasilitasi penyediaan rumah yang layak huni bagi masyarakat yang terkena relokasi program Pemerintah Daerah kabupaten/kota.

Ini merupakan jenis pelayanan dasar yang dilaksanakan oleh Pemerintah Daerah Kabupaten/Kota dalam rangka mendukung:

1) Pengurangan Kawasan kumuh 5-10 Ha; dan/atau
2) Penataan perumahan dan Kawasan permukiman yang berada di lahan bukan fungsi permukiman dan "tempat yang berpotensi dapat menimbulkan bahaya".

Adapun dalam pelaksanaannya relokasi perumahan daerah rawan bencana hanya dapat dilakukan apabila ada Surat Penetapan Bupati/Walikota bahwa daerah tersebut tidak layak untuk perumahan.

2. Target Pencapaian Standar Minimal Oleh Daerah

Dalam Permendagri Nomor 59 Tahun 2019 Tentang Penerapan Standar Pelayanan Minimal telah ditetapkan bahwa target pencapaian SPM Bidang Urusan Perumahan dan Permukiman untuk semua jenis layanan adalah 100%, sebagai berikut:

Tabel II.78
Target Pencapaian SPM Urusan Perumahan Rakyat

No	Jenis Layanan	Target SPM	Indikator	Target Indikator
1.	Penyediaan dan rehabilitasi rumah layak huni bagi korban bencana daerah kabupaten/kota	100%	Jumlah Warga Negara korban bencana yang harus memperoleh rumah layak huni	5
2.	Fasilitasi penyediaan rumah yang layak huni bagi masyarakat yang terkena relokasi program Pemerintah Daerah kabupaten/ kota	100%	Jumlah Warga Negara yang terkena relokasi akibat program Pemerintah Daerah kabupaten/kota yang harus memperoleh fasilitas penyediaan rumah yang layak huni	5

3. Realisasi

Tabel II.79
Realisasi Capaian SPM Urusan Perumahan Rakyat

No	Jenis Layanan	Perhitungan	Capaian	Persentase	
				Target	Realisasi
1.	Penyediaan dan rehabilitasi rumah layak huni bagi korban bencana daerah kabupaten/kota	Jumlah Unit Rumah Korban Bencana yang ditangani dibagi jumlah total rencana unit rumah korban bencana yang akan ditangani	0 --- 5	100%	0
2.	Fasilitasi penyediaan rumah yang layak huni bagi masyarakat yang terkena relokasi program Pemerintah Daerah kabupaten/kota	Rumah Tangga Penerima Fasilitasi Penggantian Hak Atas Penguasaan Tanah dan/atau Bangunan + Rumah Tangga Penerima Subsidi Uang Sewa + Rumah Tangga Penerima Penyediaan Rumah Layak Huni dibagi Jumlah Total Rumah Tangga Terkena Relokasi Program Pemerintah Daerah yang Memenuhi Kriteria Penerima Pelayanan	0 --- 0	100%	0

4. Alokasi Anggaran

Alokasi anggaran dalam rangka penerapan dan pencapaian SPM bidang Urusan Perumahan dan Permukiman sebagai berikut:

Tabel II.80
Alokasi Anggaran Pemenuhan SPM Urusan Perumahan Rakyat

No	Jenis Layanan	Program / Kegiatan	Anggaran	Realisasi
1.	Penyediaan dan rehabilitasi rumah layak huni bagi korban bencana daerah kabupaten/kota	Program Pengembangan Perumahan	243,442,000	223,463,289
		Kegiatan Pendataan Penyediaan dan Rehabilitasi Rumah Korban Bencana atau Terkena Relokasi Program Kabupaten/Kota	188,282,000	178,036,317
		Identifikasi Perumahan di Lokasi Rawan Bencana atau Terkena Relokasi Program Kabupaten/Kota	54,566,800	51,914,444
		Identifikasi lahan – lahan potensial sebagai lokasi relokasi perumahan	47,468,400	45,214,785
		Pengumpulan data rumah korban bencana kejadian sebelumnya yang belum tertangani	27,032,500	25,890,696
		Pendataan Tingkat Kerusakan Rumah Akibat Bencana	26,498,400	24,330,696

No	Jenis Layanan	Program / Kegiatan	Anggaran	Realisasi
		Pendataan rumah milik masyarakat, rumah susun dan rumah khusus	32,715,900	30,685,696
2.	Fasilitasi penyediaan rumah yang layak huni bagi masyarakat yang terkena relokasi program Pemerintah Daerah kabupaten/ kota	Program Pengembangan Perumahan Kegiatan Pembangunan dan Rehabilitasi Rumah Korban Bencana atau Relokasi Program Kabupaten/Kota Rehabilitasi rumah bagi korban bencana	55,160,000	45,426,972

5. Dukungan Personil

Personil yang terlibat dalam pencapaian SPM Bidang Urusan Perumahan berjumlah 9 (sembilan) orang.

6. Permasalahan dan Solusi

Permasalahan dan solusi menggambarkan permasalahan yang dihadapi dalam penerapan dan pencapaian SPM, baik permasalahan eksternal maupun internal, dan langkah-langkah penyelesaian permasalahan yang ditempuh.

Tabel II.81
Permasalahan Pencapaian SPM Urusan Perumahan Rakyat

No	Jenis Pelayanan Dasar	Permasalahan
1	Penyediaan dan rehabilitasi rumah yang layak huni bagi korban bencana daerah kabupaten/kota	Korban bencana yang difasilitasi melalui dana CSR tidak termasuk dalam hitungan pencapaian SPM
2	Fasilitasi Penyediaan Rumah Layak Huni bagi Masyarakat yang Terkena Relokasi Program Pemerintah daerah kabupaten/kota	Tidak ada program Pemerintah yang mengharuskan relokasi

2.7.5 Bidang Urusan Ketentraman Ketertiban Umum dan Perlindungan Masyarakat

1. Jenis Pelayanan Dasar

Dalam penyelenggaraan urusan ketentraman ketertiban umum dan perlindungan masyarakat terdapat 5 (lima) jenis layanan dasar, sebagai berikut:

1) Pelayanan Ketentraman dan Ketertiban Umum;
2) Pelayanan Reformasi Rawan Bencana;
3) Pelayanan pencegahan kesiapsiagaan terhadap bencana;

4) Pelayanan penyelamatan dan evaluasi korban bencana;
5) Pelayanan penyelamatan dan evakuasi korban kebakaran.

2. Target Pencapaian Standar Minimal Oleh Daerah

Dalam Permendagri Nomor 59 Tahun 2019 Tentang Penerapan Standar Pelayanan Minimal telah ditetapkan bahwa target pencapaian SPM Bidang Urusan Ketentraman Ketertiban Umum dan Perlindungan Masyarakat untuk semua jenis layanan adalah 100%, sebagai berikut:

Tabel II.82
Target Pencapaian SPM Urusan Ketentraman Ketertiban Umum dan Perlindungan Masyarakat

No	Jenis Layanan	Target SPM	Indikator	Target Indikator
1.	Pelayanan Ketentraman dan Ketertiban Umum	100%	Jumlah Warga Negara yang memperoleh layanan akibat dari penegakan hukum perda dan perkada	5 orang
2.	Pelayanan Informasi Rawan Bencana	100%	Jumlah warga negara yang memperoleh layanan informasi rawan bencana	200.304
3.	Pelayanan pencegahan dan kesiapsiagaan terhadap bencana	100%	Jumlah warga negara yang memperoleh layanan pencegahan dan kesiapsiagaan terhadap bencana	600
4.	Pelayanan Penyelamatan dan Evaluasi Korban Bencana	100%	Jumlah warga negara yang memperoleh layanan penyelamatan dan evakuasi korban bencana	600
5.	Pelayanan Penyelamatan Dan Evakuasi Korban Kebakaran	100%	Jumlah layanan pemadaman, penyelamatan dan evakuasi korban dan terdampak kebakaran di kabupaten/kota pada Tahun X dalam tingkat waktu tanggap (response time) Oleh Dinas Pemadam Kebakaran dan Penyelamatan/Perangkat daerah	55 Orang

3. Realisasi

Tabel II.83
Realisasi Capaian SPM Urusan Ketentraman Ketertiban Umum dan Perlindungan Masyarakat

No	Jenis Layanan	Perhitungan	Capaian	Persentase	
				Target	Realisasi
1	Pelayanan Ketentraman dan Ketertiban Umum	Jumlah Warga Negara yang memperoleh layanan akibat dari penegakan hukum perda dan perkada dibagi jumlah warga negara yang seharusnya memperoleh layanan	0 ---- 5	100%	0
2	Pelayanan Informasi Rawan Bencana	Jumlah warga negara yang memperoleh layanan informasi rawan bencana dibagi jumlah warga negara yang seharusnya menerima layanan	200.304 ----- 156.138	100%	77,95%
3	Pelayanan pencegahan dan kesiapsiagaan terhadap bencana	Jumlah warga negara yang memperoleh layanan pencegahan dan kesiapsiagaan terhadap bencana dibagi jumlah warga negara yang seharusnya menerima layanan	600 ---- 600	100%	100
4	Pelayanan Penyelamatan dan Evaluasi Korban Bencana	Jumlah warga negara yang memperoleh layanan penyelamatan dan evakuasi korban bencana dibagi jumlah warga negara yang seharusnya menerima layanan	600 ---- 600	100%	100
5	Pelayanan Penyelamatan Dan Evakuasi Korban Kebakaran	Jumlah layanan pemadaman, penyelamatan dan evakuasi korban dan terdampak kebakaran di kabupaten/kota pada Tahun X dalam tingkat waktu tanggap (response time) Oleh Dinas Pemadam Kebakaran dan Penyelamatan/Perangkat daerah Dibagi Jumlah Kejadian Kebakaran	1 ---- 55	100%	1,82

4. Alokasi Anggaran

Alokasi anggaran yang digunakan untuk penerapan SPM di bidang Urusan ini bersumber dari APBD Kota Pangkal Pinang Tahun 2023, dengan uraian program dan kegiatan sebagai berikut:

Tabel II.84
Alokasi Anggaran Pemenuhan SPM Urusan Ketentraman Ketertiban Umum dan Perlindungan Masyarakat

No	Jenis layanan	Program / Kegiatan	Anggaran	Realisasi
1.	Pelayanan Ketentraman dan Ketertiban Umum	Program Peningkatan Ketentraman dan Ketertiban Umum		
		Kegiatan Penanganan Gangguan Ketentraman dan Ketertiban Umum dalam 1(satu) Daerah	**8,239,451,540**	**8,067,398,460**
		Pencegahan Gangguan Ketentraman dan Ketertiban Umum melalui Deteksi Dini dan Cegah Dini, Pembinaan dan Penyuluhan, Pelaksanaan Patroli, Pengamanan dan Jumlah Kasus pelanggaran perda dan peraturan kepala daerah	8,206,451,540	8,049,578,460
		Kerjasama antar Lembaga dan Kemitraan dalam Teknik Pencegahan dan Penanganan Gangguan Ketentraman dan Ketertiban Umum	25,000,0000	17,820,000
		Penyediaan Layanan dalam Rangka Dampak Penegakkan Peraturan Daerah dan Perkada	8,000,000	0
		Penegakan Peraturan Daerah Kabupaten/Kota dan Peraturan Bupati/Wali Kota	**302,820,000**	**301,899,750**
		Pengawasan atas Kepatuhan terhadap Pelaksanaan Peraturan Daerah dan Peraturan Bupati/Wali Kota	117,490,000	117,000,000
		Sosialisasi penegakan Peraturan Daerah dan Peraturan Bupati/Wali Kota	10,000,000	9,999,750
		Penanganan atas Pelanggaran Peraturan Daerah dan Peraturan Bupati/Wali Kota	175,330,000	174,900,000
		Pembinaan Penyidik Pegawai Negeri Sipil (PPNS) Kabupaten/Kota	75,000,000	0
		Pengembangan Kapasitas dan Karir PPNS	75,000,000	0
2.	Pelayanan Informasi Rawan Bencana	Program Penanggulangan Bencana	Rp420.000.000	Rp410.546.842
		Pelayanan Informasi Rawan Bencana Kabupaten/Kota	Rp350.000.000	Rp342.321.042
		Sosialisasi, Komunikasi Informasi dan Edukasi (KIE) Rawan Bencana Kabupaten/Kota (Per Jenis Bencana)	Rp70.000.000	Rp68.225.800

No	Jenis layanan	Program / Kegiatan	Anggaran	Realisasi
3.	Pelayanan pencegahan dan kesiapsiagaan terhadap bencana	Program Penanggulangan Bencana	Rp44.274.000	Rp43.254.000
		Penyediaan peralatan perlindungan dan kesiapsiagaan terhadap bencana	Rp44.274.000	Rp43.254.000
4.	Pelayanan Penyelamatan dan Evaluasi Korban Bencana	PELAYANAN PENYELAMATAN DAN EVAKUASI KORBAN BENCANA (KEBENCANAAN)	Rp3.271.814.060	Rp3.221.130.444
		Pelayanan Penyelamatan dan Evakuasi Korban Bencana	Rp1.000.000	-
		Pencarian, Pertolongan dan Evakuasi Korban Bencana Kabupaten/Kota	Rp1.000.000	-
		Penyediaan logistic penyelamatan dan evakuasi korban bencana kabupaten/kota	Rp1.000.000	-
		Respon cepat bencana non alam epidemic/wabah penyakit	Rp3.268.814.060	Rp3.221.130.444
5.	Pelayanan Penyelamatan Dan Evakuasi Korban Kebakaran	Program Pencegahan, Penanggulangan, Penyelamatan Kebakaran dan Penyelamatan Non Korban		
		Kegiatan Pencegahan, Pengendalian, Pemadaman, Penyelamatan, dan Penanganan Bahan Berbahaya dan Beracun Kebakaran dalam Daerah Kabupaten/Kota	5,858,792,706	5,308,021,014
		Pemadaman dan Pengendalian Kebakaran dalam Daerah Kabupaten/Kota	5,858,792,706	5,308,021,014
		Penyelamatan dan evakuasi korban kebakaran dan non kebakaran	2,155,000	0
		Kegiatan: Inspeksi Peralatan Proteksi Kebakaran	2,155,000	0
		Pendataan sarana prasarana proteksi kebakaran	2,155,000	0
		Kegiatan: Investigasi Kejadian Kebakaran	2,155,000	2,100,000
		Investigasi kejadian kebakaran, meliputi penelitian dan pengujian penyebab kejadian kebakaran	2,155,000	2,100,000
		Kegiatan: Pemberdayaan Masyarakat dalam Pencegahan Kebakaran	2,155,000	0
		Pembentukan dan pembinaan relawan pemadam kebakaran	2,155,000	0

5. Dukungan Personil

Jumlah Dukungan Personil Satuan Polisi Pamong Praja Kota Pangkal Pinang

No	Uraian	Jumlah
1.	Kepala Satuan Polisi Pamong Praja	1
2.	Bidang Ketertiban Umum dan Ketentraman	27
3.	Bidang Perundang-undangan	9
4.	Bidang Pembinaan Umum dan Perlindungan Masyarakat	14
5.	Bidang Damkar	20
Total		71

Dukungan personil dalam mendukung pencapaian SPM Badan Penanggulangan Bencana Daerah Kota Pangkal Pinang tahun 2023 adalah 133 pegawai yang terdiri dari:

a. 23 Orang Pegawai Negeri Sipil
b. 115 Orang non PNS, dimana 5 Orang merupakan PHL Sekretariat dan 110 Orang merupakan Tim Reaksi Cepat (TRC).

6. Permasalahan dan Solusi

Pada urusan Trantibum terdapat 3 Sub Kegiatan SPM dengan capaian 0%, yaitu Respon cepat Kejadian Luar Biasa (KLB penyakit/wabah zoonosis prioritas, Respon cepat darurat bencana, dan Aktivasi sistem komando penanganan darurat bencana. Hal ini disebabkan karena tidak ada kejadian darurat/kejadian luar biasa tahun 2023. Selain itu terdapat beberapa permasalahan lain dalam hal penanggulangan bencana sebagai berikut:

Tabel II.85
Permasalahan Pencapaian SPM
Urusan Ketentraman Ketertiban Umum dan Perlindungan Masyarakat

No	Permasalahan	Penyebab	Solusi
1.	Data dan Informasi dokumen Kajian Resiko Bencana (KRB) belum optimal	Belum maksimalnya para stakeholders/intansi terkait dalam mendukung penyusunan dokumen Kajian Resiko Bencana (KRB), sehingga Tim Ahli dibantu Tim	Memaksimalkan peran OPD lain dengan melakukan koordinasi serta komunikasi dengan cara melibatkan secara langsung dalam setiap penyusunan dokumen kebencanaan

No	Permasalahan	Penyebab	Solusi
		Pelaksana kegiatan harus bekerja keras untuk mendapatkan informasi dan data sebagai bahan tindak lanjut penyusunan dokumen tersebut	
2.	Belum optimalnya penyebaran informasi dan sosialisasi serta edukasi rawan bencana	Kegiatan Komunikasi Informasi dan Edukasi rawan bencana yaitu berupa kegiatan sosialisasi, edukasi melalui tatap muka maupun wahana media sosial Mengalami keterbatasan anggaran sehingga penyebaran informasi dan sosialisasi ke masyarakat menjadi terhambat	Memaksimalkan anggaran sesuai dengan daerah rawan bencana yang terdapat dalam dokumen Kajian Resiko Bencana (KRB) yang telah dilegalkan/sah.
3	Kegiatan penyusunan rencana penanggulangan bencana belum dapat dilaksanakan pada tahun 2023	Dokumen Kajian Risiko Bencana (KRB) belum selesai dibuat.	Menyelesaikan pembuatan Dokumen Kajian Risiko Bencana (KRB) agar penyusunan rencana penanggulangan bencana belum dapat dilaksanakan pada tahun 2024.
4	Kegiatan pembuatan Rencana Kontinjensi belum dapat dilaksanakan pada tahun 2023	Dokumen Kajian Risiko Bencana (KRB) dan Penyusunan Rencana Penanggulangan Bencana (RPB) yang belum selesai dibuat	Menyelesaikan pembuatan Dokumen Kajian Risiko Bencana (KRB) dan penyusunan rencana penanggulangan bencana.
5	Pelatihan pencegahan dan mitigasi tidak dilaksanakan pada tahun 2023	Pagu yang sudah dianggarkan dialihkan untuk kegiatan lain yang lebih diutamakan.	Kegiatan Pelatihan pencegahan dan mitigasi akan dianggarkan kembali dan dilaksanakan tahun 2024
6	Gladi Kesiapsiagaan Terhadap Bencana	Dalam pelaksanaan gladi siaga, dilaksanakan Apel Bersama Kesiapsiagaan Bencana Musim Hujan Tahun 2023-2024 yang dilaksanakan tanpa anggaran dikarenakan tidak dimasukkkan	Kegiatan tersebut akan dimasukkan ke Renstra terbaru yakni pada Renstra 2024-2025

No	Permasalahan	Penyebab	Solusi
		anggarannya pada renstra	
7	Pengendalian Operasi dan Penyediaan Sarana Prasarana Kesiapsiagaan Terhadap Bencana	Hambatan dalam memenuhi peralatan dan penyelamatan bagi individu warga negara, keluarga maupun petugas yakni pada saat melakukan negosiasi harga dan ketersediaan stok	Melakukan negosiasi harga, dan mencari ketersediaan stok.
8	Penyediaan Peralatan Perlindungan dan Kesiapsiagaan Terhadap Bencana	Dalam penyediaan peralatan perlindungan dan kesiapsiagaan terhadap bencana ada beberapa kendala yang ada salah satunya yaitu sulitnya menyamakan harga yang sudah diinput pada RKA SIPD dengan barang yang ada di pasar dan juga barang yang akan dipesan stoknya di Pangkal Pinang sedikit jadi harus menunggu pengiriman dari luar daerah terlebih dahulu	Sebelum melakukan input item pada sub kegiatan di SIPD harus dilakukan survey harga pasar terlebih dahulu agar saat akan melakukan pembelian dan pencairan harga sudah sesuai dengan harga yang diinput pada SIPD selain itu akan dilakukan Kerjasama dan menanyakan stok barang pada took tersebut agar dapat diperhitungkan stok yang ada dan kebutuhan barang yang diinginkan
9	Kegaiatan Respon Cepat Kejadian Luar Biasa Penyakit/wabah Zoonosis Prioritas	Respon cepat kejadian luar biasa penyakit/wabah zoonosis prioritas dan pada tahun 2023 tidak dicairkan dikarenakan tidak ada kejadiaan yang sampai mengharuskan anggaran tersebut digunakan.	Setiap tahun tetap dianggarkan agar tidak hilang kegiatannya sehingga sewaktu waktu saat terjadi kejadian luar biasa dapat segera dicairkan dan digunakan sebagaimana mestinya.
10	Kegiatan Respon cepat darurat bencana pada tahun 2023 tidak dicairkan	Tidak ada kejadiaan yang sampai mengharuskan anggaran tersebut digunakan	Setiap tahun tetap dianggarkan agar tidak hilang kegiatannya sehingga sewaktu waktu saat terjadi kejadian luar biasa dapat segera dicairkan dan digunakan sebagaimana mestinya.

No	Permasalahan	Penyebab	Solusi
11	Kegiatan Aktivasi Sistem Komando Penanganan Darurat Bencana tidak dilaksanakan pada tahun 2023	Tidak dilaksanakan karena pertimbangan belum/ masih ada kegiatan prioritas yang akan dilaksanakan.	Akan dilaksanakan apabila kegiatan prioritas dalam penanganan darurat bencana
12	Kegiatan Pencarian, Pertolongan dan Evakuasi Korban Bencana pada Tahun 2023 Pangkal Pinang dilanda kekeringan di beberapa wilayah yang menyebabkan Tim Reaksi Cepat (TRC) di BPBD Kota Pangkal Pinang keliling di setiap rumah warga yang membutuhkan kendala yang dialami yaitu perlengkapan Tim yaitu selang tangki air yang belum memadai	Belum adanya persiapan untuk kejadian kekeringan yang dialami di Kota Pangkal Pinang pada Tahun 2023.	Adanya pengganggaran untuk selang air dan perlengkapannya agar sewaktu waktu terjadi kejadian tersebut perlengkapan yang di butuhkan sudah ada.
13	Data warga negara yang terdampak dari pelaksanaan trantibumlinmas dan kebakaran belum optimal	Sulitnya mendapatkan Data Warga Negara yang terdampak dari pelaksanaan trantibumlinmas dan kebakaran dan kurangnya SDM	Pembentukan Tim khusus Pendataan Pasca Pelaksanaan Trantibumlinmas dan Kebakaran dan penambahan SDM yang dikhususkan.
14	Pelayanan Penyelamatan Dan Evakuasi Korban Kebakaran belum optimal	Sulitnya mencapai kejadian kebakaran yang berada di permukiman padat penduduk	Penambahan / memperpanjang Selang Pemadam Kebakaran

2.7.6 Bidang Urusan Sosial

1. Jenis Pelayanan Dasar

Terdapat 5 jenis layanan dasar yang harus diterapkan pada penyelenggaraan Urusan Sosial, sebagai berikut:

1) Rehabilitasi sosial dasar penyandang disabilitas terlantar di luar panti;
2) Rehabilitasi sosial dasar anak terlantar di luar panti;
3) Rehabilitasi sosial dasar lanjut usia terlantar di luar panti;
4) Rehabilitasi sosial dasar tuna sosial khususnya gelandangan dan pengemis di luar panti;
5) Perlindungan dan jaminan sosial pada saat tanggap dan pasca bencana bagi korban bencana Kabupaten/Kota.

2. Target Pencapaian Standar Minimal Oleh Daerah

Adapun dasar hukum jenis Pelayanan Dasar Bidang Urusan Sosial diatur dalam :

A. Peraturan Menteri Sosial RI Nomor 9 Tahun 2018 tentang Standar Teknis Pelayanan Dasar pada Standar Pelayanan Minimal Bidang Sosial di Daerah Provinsi dan Kabupaten/Kota;
B. Lampiran II Peraturan Menteri Sosial RI Nomor 9 Tahun 2018 tentang Teknis Pembiayaan Pemenuhan Pelayanan, Sumber Daya Manusia, Sarana dan Prasarana SPM Bidang Sosial di Daerah Kabupaten/Kota.

Tabel II.86
Target Pencapaian SPM Urusan Sosial

No	Jenis Layanan	Target SPM	Indikator	Target Indikator
1.	Rehabilitasi Sosial Dasar Penyandang Disabilitas Terlantar di Luar Panti	100%	Jumlah Warga Negara Penyandang disabilitas yang harus memperoleh rehabilitasi sosial di luar panti	263 orang
2.	Rehabilitasi sosial dasar anak terlantar di luar panti	100%	Jumlah warga negara lanjut usia terlantar yang harus memperoleh rehabilitasi sosial di luar panti	108 orang
3.	Rehabilitasi sosial dasar lanjut usia terlantar di luar panti	100%	Jumlah warga negara lanjut usia terlantar yang harus memperoleh rehabilitasi sosial di luar panti	156 orang

No	Jenis Layanan	Target SPM	Indikator	Target Indikator
4.	Rehabilitasi sosial dasar tuna sosial khususnya gelandangan dan pengemis di luar panti	100%	Jumlah warga negara / gelandangan dan pengemis yang harus memperoleh rehabilitasi	125 orang
5.	Perlindungan dan jaminan sosial pada saat tanggap dan pasca bencana bagi korban bencana Kab/ Kota	100%	Jumlah warga negara korban bencana Kab/ Kota yang harus memperoleh perlindungan dan jaminan sosial	150 orang

3. Realisasi

Tabel II.87
Realisasi Capaian SPM Urusan Sosial

No	Jenis Layanan	Perhitungan	Capaian	Persentase	
				Target	Realisasi
1	Rehabilitasi Sosial Dasar Penyandang Disabilitas Terlantar di Luar Panti	Jumlah Warga Negara yang terlayani dibagi jumlah warga negara yang harus dilayani	263 ---- 263	100%	100%
2	Rehabilitasi sosial dasar anak terlantar di luar panti	Jumlah Warga Negara yang terlayani dibagi jumlah warga negara yang harus dilayani	108 ---- 108	100%	100%
3	Rehabilitasi sosial dasar lanjut usia terlantar di luar panti	Jumlah Warga Negara yang terlayani dibagi jumlah warga negara yang harus dilayani	156 --- 156	100%	100%
4	Rehabilitasi sosial dasar tuna sosial khususnya gelandangan dan pengemis di luar panti	Jumlah Warga Negara yang terlayani dibagi jumlah warga negara yang harus dilayani	125 ---- 125	100%	100%
5	Perlindungan dan jaminan sosial pada saat tanggap dan pasca bencana bagi korban bencana Kab/ Kota	Jumlah Warga Negara yang terlayani dibagi jumlah warga negara yang harus dilayani	150 ---- 80	100%	53,33%

4. Alokasi Anggaran

Alokasi anggaran yang digunakan untuk penerapan SPM di bidang Urusan ini sebagai berikut:

Tabel II.88
Alokasi Anggaran Pemenuhan SPM Urusan Sosial

No	Jenis Layanan	Program / Kegiatan	Anggaran	Realisasi
1. 2. 3. 4.	Rehabilitasi Sosial Dasar Penyandang Disabilitas Terlantar di Luar Panti Rehabilitasi sosial dasar anak terlantar di luar panti Rehabilitasi sosial dasar lanjut usia terlantar di luar panti Rehabilitasi sosial dasar tuna sosial khususnya gelandangan dan pengemis di luar panti	Program Rehabilitasi Sosial Sub kegiatan **1.** Penyediaan Permakanan **2.** Penyediaan Sandang **3.** Penyediaan Alat Bantu **4.** Pemberian Pelayanan Reunifikasi Keluarga **5.** Pemberian Bimbingan Fisik, Mental, Spiritual dan Sosial **6.** Pemberian Bimbingan Sosial kepada Keluarga Penyandang Disabilitas Terlantar, Anak Terlantar, Lanjut Usia Terlantar, serta Gelandangan Pengemis dan Masyarakat **7.** Fasilitasi Pembuatan Nomor Induk Kependudukan, Akta Kelahiran, Surat Nikah, dan Kartu Identitas Anak **8.** Pemberian akses ke Layanan Pendidikan dan Kesehatan Dasar **9.** Pemberian Layanan Penelusuran Keluarga **10.** Pemberian Layanan Rujukan	 68.000.000 22.750.000 68.000.000 5.000.000 10.750.000 30.000.000 4.000.000 4.000.000 4.000.000 77.400.000	 67.360.400 22.346.181 67.624.894 1.000.000 10.750.000 30.000.000 4.000.000 4.000.000 800.000 70.734.759
5.	Perlindungan Sosial Korban Bencana Alam dan Sosial Kabupaten/Kota	Program Penangan Bencana Sub kegiatan 1. Penyediaan Permakanan 2. Penyediaan Sandang 3. Penyediaan tempat penampungan pengungsi 4. Penangan khusus Bagi kelompok rentan 5. Pelayanan dukungan psikososial	 48.909.000 30.459.000 10.459.000 10.459.000 14.432.000	 25.036.004 30.358.650 10.209.000 10.459.000 14.334.506

5. Dukungan Personil

Dalam Melaksanakan Penerapan SPM Bidang Sosial dan Bencana Alam dan Sosial di Kota Pangkal Pinang, Dinas Sosial Kota Pangkal Pinang yang mengampu urusan Sosial dan Bencana Alam dan Sosial di perkuat oleh personil sebagai berikut :

PNS :

- Bidang Rehabilitasi Sosial (4 Orang)
- Bidang Perlindungan dan Jaminan Sosial (4 Orang)

PHL :

- Satuan Bhakti Pekerja Sosial (16 Orang)
- URC Tagana (19 Orang)
- Petugas Posko (3 Orang)
- Logistik (2 Orang)
- Admin (1 Orang)

RELAWAN SOSIAL :

- Pekerja Sosial Masyarakat (42 Orang)
- Tenaga Kesejahteraan Sosial Kecamatan (7 Orang)
- Taruna Siaga Bencana (51 Orang)

Total jumlah dukungan personil yang terlibat dalam proses penerapan SPM Urusan Sosial Tahun 2021 berjumlah 149 Orang.

6. Permasalahan dan Solusi

Permasalahan mendasar yang harus menjadi perhatian serius setiap tahun dalam penerapan pelaksanaan SPM ini adalah dinamisnya data 5 kategori target SPM yakni penyandang disabilitas terlantar, lanjut usia terlantar, anak terlantar dan tuna sosial khususnya gelandangan dan pengemis serta korban bencana sosial/alam yang sifatnya akan selalu berubah. Solusinya adalah updating data berkala setiap tahun dan melaksanakan pendataan target SPM secara komprehensif serta membuka layanan informasi dan pengaduan seluas-luasnya dengan memanfaatkan jejaring SLRT (Sistem Layanan Rujukan Terpadu) di masing-masing kelurahan. Solusi lain dari dinamisnya data target capaian SPM Bidang Sosial ini adalah menambah slot anggaran cadangan pada anggaran SPM yang telah ditetapkan setiap tahun, sehingga sewaktu-waktu ada kondisi target SPM yang harus diselesaikan dapat dicover pemenuhan kebutuhan dasarnya.

Permasalahan berikutnya adalah terbatasnya sumber pendanaan APBD Kota Pangkal Pinang, solusinya harus dapat memaksimalkan potensi sumber pendanaan lainnya seperti APBN, APBD Provinsi Bangka Belitung, Baznas maupun swadaya masyarakat. Sampai dengan pelaksanaan tahun 2023, berbagai potensi sumber pendanaan ini terbukti meningkatkan efisensi dan efektifitas penerapan pemenuhan layanan dasar bidang sosial di Kota Pangkal Pinang.

Permasalahan lainnya yang tak kalah penting adalah sarana dan prasarana untuk mendukung pelaksanaan penerapan SPM Bidang Sosial di Kota Pangkal Pinang. Solusinya adalah menguatkan dan mengembangkan jejaring PSKS (Potensi Sumber Kesejahteraan Sosial) di Kota Pangkal Pinang, termasuk sinergitas dengan mitra kerja terkait untuk mendukung pelaksanaan penerapan SPM Bidang Sosial di Kota Pangkal Pinang.

2.8 Capaian TPB/SDGs

Tujuan yang akan dicapai dalam TPB/SDGs adalah pembangunan yang menjaga peningkatan kesejahteraan ekonomi masyarakat secara berkesinambungan, pembangunan yang menjaga kualitas lingkungan hidup serta pembangunan yang menjamin keadilan dan terlaksananya tata kelola yang mampu menjaga peningkatan kualitas hidup dari satu generasi ke generasi berikutnya. TPB/SDGs merupakan kesepakatan global dalam mencapai peningkatan kesejahteraan ekonomi masyarakat secara berkesinambungan, pembangunan yang menjaga keberlanjutan kehidupan sosial masyarakat, pembangunan yang menjaga kualitas lingkungan hidup serta pembangunan yang menjamin keadilan dan terlaksananya tata kelola yang mampu menjaga peningkatan kualitas hidup dari satu generasi ke generasi berikutnya. Tujuan Pembangunan Berkelanjutan (TPB)/Sustainable Development Goals (SDGs) terdapat 17 tujuan sebagai upaya untuk mensejahterakan masyarakat yang akan mewujudkan masyarakat : (1) Tanpa Kemiskinan; (2) Tanpa Kelaparan; (3) Kehidupan Sehat dan Sejahtera; (4) Pendidikan Berkualitas; (5) Kesetaraan Gender; (6) Air Bersih dan Sanitasi Layak; (7) Energi Bersih dan Terjangkau; (8) Pekerjaan Layak dan Pertumbuhan Ekonomi;

(9) Industri, Inovasi dan Infrastruktur; (10) Berkurangnya Kesenjangan; (11) Kota dan Permukiman yang Berkelanjutan; (12) Konsumsi dan Produksi yang Bertanggung Jawab; (13) Penanganan Perubahan Iklim; (14) Ekosistem Lautan; (15) Ekosistem Daratan; (16) Perdamaian, Keadilan dan Kelembagaan yang Tangguh; (17) Kemitraan untuk Mencapai Tujuan. Dalam upaya pencapaian target TPB/SDGs menjadi prioritas pembangunan nasional, yang memerlukan sinergi kebijakan perencanaan di tingkat nasional dan di tingkat provinsi maupun kabupaten/kota. Pembangunan berkelanjutan adalah kesepakatan pembangunan baru yang mendorong perubahan-perubahan yang berdasarkan hak asasi manusia dan kesetaraan untuk mendorong pembangunan sosial, ekonomi dan lingkungan hidup. SDGs terdiri dari 17 tujuan dan 169 target. Berikut ini merupakan capaian dan target TPB/SDGs Kota Pangkal Pinang :

Tabel II.89

Capaian dan Target Indikator Tujuan Pembangunan Berkelanjutan Kota Pangkal Pinang Tahun 2018-2023

NO. INDIKATOR	INDIKATOR	DINAS TERKAIT	TARGET (PERPRES 59/2017)	TARGET PEMBANGUNAN				REALISASI			
				2020	2021	2022	2023	2020	2021	2022	2023
1.2.1*	Persentase penduduk yang hidup di bawah garis kemiskinan nasional, menurut jenis kelamin dan kelompok umur.	Dinas Sosial, BPS	Menurunnya tingkat kemiskinan pada tahun 2019 menjadi 7-8% (2015: 11,13%).	3,86%	3,47%	3,09%	2,70%	4,36%	4,76%	4,55%	4,27%
1.3.1.(a)	Proporsi peserta jaminan kesehatan melalui SJSN Bidang Kesehatan.	Dinkes,BPS	Meningkatnya Prosentase penduduk yang menjadi peserta jaminan kesehatan melalui SJSN Bidang Kesehatan menjadi minimal 95% pada tahun 2019	83,17%	92,48%	100%	100%	85.65%	95,32%	98,89%	100%
1.3.1.(b)	Proporsi peserta Program Jaminan Sosial Bidang Ketenagakerjaan.	Dinas Penanaman Modal, Pelayanan Terpadu Satu Pintu dan Tenaga Kerja, BPJS Ketenagakerjaan, BPS (Sakernas)	Meningkatnya Kepesertaan Program Sistem Jaminan Sosial Nasional (SJSN) Bidang Ketenagakerjaan pada tahun 2019 menjadi 62,4 juta pekerja formal dan 3,5 juta pekerja informal (2014: Formal 29,5 juta; Informal 1,3 juta).	73,75%	82,50%	91,25%	100%	77,52%	86,33%	82,23%	77,55%
1.3.1.(c)	Prsentase penyandang disabilitas yang miskin dan rentan yang terpenuhi hak dasarnya dan inklusivitas.	Dinas Sosial, BPS : Pemutakhiran Data Terpadu Sinergi dengan data PMKS	Meningkatnya %tase penyandang disabilitas miskin dan rentan yang menerima bantuan pemenuhan kebutuhan dasar pada tahun 2019 menjadi 17,12% (2015: 14,84%).	16,67%	20,67%	24,67%	28,76%	28,82%	31,12%	34,27%	42,82%

NO. INDIKATOR	INDIKATOR	DINAS TERKAIT	TARGET (PERPRES 59/2017)	TARGET PEMBANGUNAN				REALISASI			
				2020	2021	2022	2023	2020	2021	2022	2023
1.3.1.(d)	Jumlah rumah tangga yang mendapatkan bantuan tunai bersyarat/Program Keluarga Harapan.	**Dinas Sosial** BPS : (Susenas)	Menurunnya jumlah keluarga sangat miskin yang mendapatkan bantuan tunai bersyarat menjadi 2,8 juta pada tahun 2019 (2015: 3 juta).	4.215PKH	4.874PKH	5.533PKH	9.192PKH	3.215PKH	4.196PKH	5.061PKH	4.553PKH
1.4.1*	Proporsi penduduk/rumah tangga dengan akses terhadap pelayanan dasar (1) Akses Pada Layanan Air Minum	Dinas Pekerjaan Umum Penataan Ruang, Badan Pusat Statistik	(tidak ada dalam lampiran Perpres 59/2017)	80,48	85,63	88,64	93,55	93,86	96,30	93,95	94,32
1.4.1*	Proporsi penduduk/rumah tangga dengan akses terhadap pelayanan dasar (2) Akses Pada Layanan Sanitasi Dasar	Dinas Pekerjaan Umum Penataan Ruang, Dinas Kesehatan, Badan Pusat Statistik	(tidak ada dalam lampiran Perpres 59/2017)	87,65	88,35	88,63	91,74	97,26	96,78	91,47	94,32
1.4.1.(a)	Prsentase perempuan pernah kawin umur 15-49 tahun yang proses melahirkan terakhirnya di fasilitas kesehatan.	Dinas Kesehatan	Meningkatnya cakupan persalinan di fasilitas pelayanan kesehatan untuk 40% penduduk berpendapatan terbawah pada tahun 2019 menjadi 70%	97%	98%	99%	100%	98%	100%	100%	100%
1.4.1.(b)	Prsentase anak umur 12-23 bulan yang menerima imunisasi dasar lengkap.	Dinas Kesehatan	Meningkatnya cakupan imunisasi dasar lengkap pada anak usia 12-23 bulan untuk 40% penduduk berpendapatan	98,50%	99,60%	99,50%	100%	98,79%	99,88%	100%	100%

NO. INDIKATOR	INDIKATOR	DINAS TERKAIT	TARGET (PERPRES 59/2017)	TARGET PEMBANGUNAN				REALISASI			
				2020	2021	2022	2023	2020	2021	2022	2023
			terbawah pada tahun 2019 menjadi 63%.								
1.4.1.(c)	Prevalensi penggunaan metode kontrasepsi (CPR) semua cara pada Pasangan Usia Subur (PUS) usia 15-49 tahun yang berstatus kawin.	Dinas Perlindungan Perempuan Anak & Keluarga Berencana	Meningkatnya cakupan angka pemakaian kontrasepsi semua cara pada perempuan usia 15-49 tahun untuk 40% penduduk berpendapatan terbawah pada tahun 2019 menjadi 65%.	75,50%	80,15%	81,18%	82,10%	76,68%	77,94%	98,14%	66,82%
1.4.1.(d)	Prsentase rumah tangga yang memiliki akses terhadap layanan sumber air minum layak dan berkelanjutan.	Dinas Perumahan dan Permukiman, Dinas Kesehatan	Meningkatnya akses air minum layak untuk 40% penduduk berpendapatan terbawah pada tahun 2019 menjadi 100%.	97,45%	98,30%	99,15%	100%	98.72%	99,58%	99,87%	100%
1.4.1.(e)	Prsentase rumah tangga yang memiliki akses terhadap layanan sanitasi layak dan berkelanjutan.	Dinas Perumahan dan Permukiman, Dinas Kesehatan	Meningkatnya akses sanitasi layak untuk 40% penduduk berpendapatan terbawah pada tahun 2019 menjadi 100%.	100%	100%	100%	100%	100%	100%	100%	100%
1.4.1.(f)	Prsentase rumah tangga kumuh perkotaan.	Dinas Perumahan dan Permukiman	Meningkatnya jumlah rumah tangga berpendapatan rendah yang dapat mengakses hunian layak pada tahun 2019 menjadi 18,6 juta untuk 40% penduduk berpendapatan terbawah.	85%	100%	100%	100%	94%	100%	100%	100%

NO. INDIKATOR	INDIKATOR	DINAS TERKAIT	TARGET (PERPRES 59/2017)	TARGET PEMBANGUNAN				REALISASI			
				2020	2021	2022	2023	2020	2021	2022	2023
1.4.1.(g)	Angka Partisipasi Murni (APM) SD/MI/sederajat.	Dinas Pendidikan dan Kebudayaan	Meningkatnya Angka Partisipasi Murni SD/MI/ Sederajat pada tahun 2019 menjadi 94,78% (2015: 91,23%).	88,91%	88,97%	90,35%	90,88%	88,54%	84,90%	90,19%	91,35%
1.4.1.(h)	Angka Partisipasi Murni (APM) SMP/MTs/ sederajat.	Dinas Pendidikan dan Kebudayaan	Meningkatnya Angka Partisipasi Murni SMP/MTs/ Sederajat pada tahun 2019 menjadi 82,2% (2015: 79,97%).	61,58%	65,55%	67,78%	69,88%	62,31%	65,23%	72,72%	72,89%
1.4.1.(j)	Prsentase penduduk umur 0-17 tahun dengan kepemilikan akta kelahiran.	BPS, Dinas Dukcapil, BPS : Data Susenas (Kor)	Kepemilikan akta lahir untuk penduduk 40% berpendapatan terbawah pada tahun 2019 menjadi 77,4%.	81,35%	83,58%	85,83%	92,58%	81,68%	84,65%	87,63%	98,73%
1.4.1.(k)	Prsentase rumah tangga miskin dan rentan yang sumber penerangan utamanya listrik baik dari PLN dan bukan PLN.	Dinas Komunikasi dan Informatika, PLN BPS : Data Susenas (Kor)	Meningkatnya akses penerangan untuk penduduk 40% berpendapatan terbawah menjadi 100% pada tahun 2019.	100%	100%	100%	100%	100%	100%	100%	100%
1.4.1*	Proporsi penduduk/rumah tangga dengan akses terhadap pelayanan dasar (1) Akses Pada Layanan Air Minum	Dinas Pekerjaan Umum Penataan Ruang, Badan Pusat Statistik	(tidak ada dalam lampiran Perpres 59/2017)	80,48%	85,63%	88,64%	89,78%	93,86%	96,30%	93,95%	94,32%
1.4.1*	Proporsi penduduk/rumah tangga dengan akses terhadap pelayanan dasar (2) Akses Pada Layanan Sanitasi Dasar	Dinas Pekerjaan Umum Penataan Ruang, Badan Pusat Statistik	(tidak ada dalam lampiran Perpres 59/2017)	87,65%	88,35%	88,63%	89,64%	97,26%	96,78%	91,47%	93,57

NO. INDIKATOR	INDIKATOR	DINAS TERKAIT	TARGET (PERPRES 59/2017)	TARGET PEMBANGUNAN				REALISASI			
				2020	2021	2022	2023	2020	2021	2022	2023
1.4.2*	Proporsi dari penduduk dewasa yang mendapatkan hak atas tanah yang didasari oleh dokumen hukum dan yang memiliki hak atas tanah berdasarkan jenis kelamin dan tipe kepemilikan	Dinas Pekerjaan Umum Penataan Ruang, Badan Pusat Statistik	(tidak ada dalam lampiran Perpres 59/2017)	8,75	9,87	12,68	15,68	10,71	17,75	19,29	19,78
1.5.1*	Jumlah korban meninggal, hilang, dan terkena dampak bencana per 100.000 orang.	Badan Penanggulangan Bencana Daerah	(tidak ada dalam lampiran Perpres 59/2017)	1,70%	1,60%	1,50%	1,40%	0%	0%	0%	0%
1.5.1.(a)	Jumlah lokasi penguatan pengurangan risiko bencana daerah.	Badan Penanggulangan Bencana Daerah	Meningkatnya jumlah lokasi penguatan pengurangan risiko bencana daerah pada tahun 2019 menjadi 39 daerah (2015: 35 daerah).	2 Kecamatan	2 Kecamatan	3 Kecamatan	3 Kecamatan	1 Kecamatan 1 Keluahan	1 Kecamatan 2 Kelurahan	1 Kecamatan 2 Kelurahan	1 Kecamatan 2 Kelurahan
1.5.1.(b)	Pemenuhan kebutuhan dasar korban bencana sosial.	Badan Penanggulangan Bencana Daerah	Terpenuhinya kebutuhan dasar korban bencana sosial hingga tahun 2019 menjadi 151 ribu (2015: 43 ribu).	100%	100%	100%	100%	Tidak ada Kejadian Bencana Sosial	Tidak ada Kejadian Bencana Sosial	Tidak ada Kejadian Bencana Sosial	Tidak ada Kejadian Bencana Sosial
1.5.1.(c)	Pendampingan psikososial korban bencana sosial.	Badan Penanggulangan Bencana Daerah, Dinas Sosial	Terlaksananya pendampingan psikososial korban bencana sosial hingga tahun 2019 menjadi 81,5 ribu (2015: 21,5 ribu).	Ada Pendampingan	Ada Pendampingan	Ada Pendampingan	Ada Pendampingan	Tidak ada kejadian bencana sosial	Tidak ada kejadian bencana sosial	Tidak ada kejadian bencana sosial	Tidak ada kejadian bencana Sosial

NO. INDIKATOR	INDIKATOR	DINAS TERKAIT	TARGET (PERPRES 59/2017)	TARGET PEMBANGUNAN				REALISASI			
				2020	2021	2022	2023	2020	2021	2022	2023
1.5.1.(d)	Jumlah daerah bencana alam/bencana sosial yang mendapat pendidikan layanan khusus. (SMAB=Sekolah/ Madrasah Aman Bencana)	Badan Penanggulangan Bencana Daerah	Meningkatnya jumlah daerah bencana alam/bencana sosial yang mendapat pendidikan layanan khusus pada tahun 2019 menjadi 450 (2015: 100).	Ada kejadian bencana alam/non alam/bencana sosial	Ada kejadian bencana alam/non alam/bencana sosial	Ada kejadian bencana alam/non alam/bencana sosial	Ada kejadian bencana alam/non alam/bencana sosial	Tidak ada kejadian bencana	Tidak ada kejadian bencana	Tidak ada kejadian bencana	Tidak ada kejadian bencana
1.5.1.(e)	Indeks risiko bencana pada pusat-pusat pertumbuhan yang berisiko tinggi.	Badan Penanggulangan Bencana Daerah	Menurunnya indeks risiko bencana pada pusat-pusat pertumbuhan yang berisiko tinggi dari 58 menjadi 118,6 di 133 Kabupaten/Kota (2014:169,4).	120,40	120,40	120,40	120,40	Data IRB Belum Ada	Data IRB Belum Ada	Data IRB Belum Ada	114,48
1.5.3*	Dokumen strategi pengurangan risiko bencana (PRB) tingkat nasional dan daerah.	Badan Penanggulangan Bencana Daerah	(tidak ada dalam lampiran Perpres 59/2017)	1 Dokumen	1 Dokumen	1 Dokumen	1 Dokumen	1 Dokumen	1 Dokumen	1 Dokumen	1 Dokumen
1.a.1*	Proporsi sumber daya yang dialokasikan oleh pemerintah secara langsung untuk program pemberantasan kemiskinan.	Dinas Sosial	(tidak ada dalam lampiran Perpres 59/2017)	59 Orang	58 Orang	59 Orang	60 Orang	68 Orang	67 Orang	66 Orang	66 Orang
1.a.2*	Pengeluaran untuk layanan pokok (pendidikan, kesehatan dan perlindungan sosial) sebagai persentase dari total belanja pemerintah.	Dinas Sosial	(tidak ada dalam lampiran Perpres 59/2017)	40%	56%	72%	88%	48%	68%	76%	92%

NO. INDIKATOR	INDIKATOR	DINAS TERKAIT	TARGET (PERPRES 59/2017)	TARGET PEMBANGUNAN				REALISASI			
				2020	2021	2022	2023	2020	2021	2022	2023
2.1.1*	Prevalensi Ketidakcukupan Konsumsi Pangan (Prevalence of Undernourishment).	Dinas Pangan & Pertanian	(tidak ada dalam lampiran Perpres 59/2017)	8,63%	9,53%	9,65%	9,70%	8,97%	9,45%	9,58%	9,69%
2.2.1*	Prevalensi stunting (pendek dan sangat pendek) pada anak di bawah lima tahun/balita.	Dinas Kesehatan	(tidak ada dalam lampiran Perpres 59/2017)	0,75%	0,50%	0,25%	20%	0,62%	0,43%	0,20%	0,18%
2.1.1.(a)	Prevalensi kekurangan gizi (underweight) pada anak balita.	Dinas Kesehatan	Menurunnya prevalensi kekurangan gizi (underweight) pada anak balita pada tahun 2019 menjadi 17% (2013: 19,6 %).	11,73%	12,57%	13,92%	14,66%	12,35%	13,68%	14,82%	15,60%
2.1.2*	Prevalensi penduduk dengan kerawanan pangan sedang atau berat, berdasarkan pada Skala Pengalaman Kerawanan Pangan.	Dinas Pangan & Pertanian	(tidak ada dalam lampiran Perpres 59/2017)	3,54%	3,72%	3,92%	4,20%	3,10%	3,81%	4,10%	4,32%
2.2.1*	Prevalensi stunting (pendek dan sangat pendek) pada anak di bawah lima tahun/balita.	Dinas Kesehatan	(tidak ada dalam lampiran Perpres 59/2017)	0,75%	0,50%	0,25%	0,15%	0,50%	0,38%	0,17%	0,11%
2.2.1.(a)	Prevalensi stunting (pendek dan sangat pendek) pada anak di bawah dua tahun/baduta.	Dinas Kesehatan	Menurunnya prevalensi stunting (pendek dan sangat pendek) pada anak di bawah dua tahun/baduta pada tahun 2019 menjadi 28% (2013: 32,9%).	16%	15%	14%	13%	0,9%	1,7%	1,00%	1,30%

NO. INDIKATOR	INDIKATOR	DINAS TERKAIT	TARGET (PERPRES 59/2017)	TARGET PEMBANGUNAN				REALISASI			
				2020	2021	2022	2023	2020	2021	2022	2023
2.2.2*	Prevalensi malnutrisi (berat badan/tinggi badan) anak pada usia kurang dari 5 tahun, berdasarkan tipe.	Dinas Kesehatan	(tidak ada dalam lampiran Perpres 59/2017)	0,65%	0,40%	0,15%	0%	N/A	N/A	N/A	N/A
2.2.2.(a)	Prevalensi anemia pada ibu hamil.	Dinas Kesehatan	Menurunnya prevalensi anemia pada ibu hamil pada tahun 2019 menjadi 28% (2013: 37,1%).	15,77%	13,85%	10,50%	8,58%	20,41%	22,80%	17,79	11,57%
2.2.2.(b)	Prsentase bayi usia kurang dari 6 bulan yang mendapatkan ASI eksklusif.	Dinas Kesehatan	%tase bayi usia kurang dari 6 bulan yang mendapat ASI eksklusif menjadi 50% pada tahun (2013: 38%).	70%	75%	80%	85%	67,5%	70,2	71,7	72,36
2.2.2.(c)	Kualitas konsumsi pangan yang diindikasikan oleh skor Pola Pangan Harapan (PPH) mencapai; dan tingkat konsumsi ikan.	Dinas Pangan & Pertanian	Meningkatnya kualitas konsumsi pangan yang diindikasikan oleh skor Pola Pangan Harapan (PPH) mencapai 92,5 (2014: 81,8), dan tingkat konsumsi ikan menjadi 54,5 kg/kapita/tahun pada tahun 2019 (2015: 40,9 kg/kapita/tahun).	*Skor PPH:88 *Tingkat Konsumsi Ikan: 47,99 kg/kapita/ tahun	*Skor PPH:90 *Tingkat Konsumsi Ikan:50,28 Kg/kapita/ tahun	*Skor PPH: 92 *Tingkat Konsumsi ikan: 53,17kg/ kapita/ tahun	*Skor PPH: 94 *Tingkat Konsumsi ikan: 56,06kg/k apita	*Skor PPH: 86,6%	*Skor PPH: 89,1%	*Skor PPH: 90,6%	*Skor PPH: 94,5%
2.3.1*	Nilai Tambah Pertanian dibagi jumlah tenaga kerja di sektor pertanian (rupiah per tenaga kerja).	Dinas Pangan & Pertanian	(tidak ada dalam lampiran Perpres 59/2017)	Rp.214,755.45	Rp.227,784.65	Rp.235,608.38	Rp.238,732.66	Rp.313,811.04	Rp.272,768.96	Rp.311,755,65	Rp.318,633.10
3.1.1*	Angka Kematian Ibu (AKI).	Dinas Kesehatan	Menurunnya angka kematian ibu per 100 ribu kelahiran hidup pada tahun 2019	200/100.000 KH	180/100.000 KH	170/100.000 KH	100/100.000 KH	141,2/100.000	216,2/100.000	127/100.000 KH	51/100.000KH

NO. INDIKATOR	INDIKATOR	DINAS TERKAIT	TARGET (PERPRES 59/2017)	TARGET PEMBANGUNAN				REALISASI			
				2020	2021	2022	2023	2020	2021	2022	2023
			menjadi 306 (2010: 346).								
3.1.2 (a)	Proporsi perempuan pernah kawin umur 15-49 tahun yang proses melahirkan terakhirnya ditolong oleh tenaga kesehatan terlatih.	Dinas Kesehatan	Meningkatnya %tase persalinan oleh tenaga kesehatan terampil pada tahun 2019 menjadi 95 % (2015: 91,51%).	96,60%	96,68%	97,80%	98,87%	94,8%	93,1%	96,1%	98,2%
3.1.2.(b)	Persentase perempuan pernah kawin umur 15-49 tahun yang proses melahirkan terakhirnya di fasilitas kesehatan.	Dinas Kesehatan	Meningkatnya %tase persalinan di fasilitas pelayanan kesehatan pada tahun 2019 menjadi 85 % (2015: 75%).	96,60%	97,70%	98,50%	100%	97,65%	99,76%	100%	100%
3.2.1*	Angka Kematian Balita (AKBA) per 1000 kelahiran hidup.	Dinas Kesehatan	(tidak ada dalam lampiran Perpres 59/2017)	3,00%	2,80%	2,60%	2,50%	2,5/1.000	2,8/1.000	2,6/1000	7,7/1000
3.2.2*	Angka Kematian Neonatal (AKN) per 1000 kelahiran hidup.	Dinas Kesehatan	(tidak ada dalam lampiran Perpres 59/2017)	2,80%	2,75%	2,70%	2,63%	1,8/1.000	1,9/1.000	3,6/1000	6,4/1000
3.2.2 (b)	Persentase kabupaten/kota yang mencapai 80% imunisasi dasar lengkap pada bayi	Dinas Kesehatan	Meningkatnya %tase kabupaten/ kota yang mencapai 80% imunisasi dasar lengkap pada bayi pada tahun 2019 menjadi 95% (2015: 71,2%).	100%	100%	100%	100%	96,4%	97,1%	99,2%	98,8%
3.3.1.(a)	Prevalensi HIV pada populasi dewasa.	Dinas Kesehatan	Menurunnya prevalensi HIV pada populasi dewasa tahun 2019 menjadi <0,5% (2014: 0,46%).	0,04%	0,04%	0,03%	0,03%	N/A	N/A	N/A	N/A

NO. INDIKATOR	INDIKATOR	DINAS TERKAIT	TARGET (PERPRES 59/2017)	TARGET PEMBANGUNAN				REALISASI			
				2020	2021	2022	2023	2020	2021	2022	2023
3.3.2.(a)	Insiden Tuberkulosis (ITB) per 100.000 penduduk.	Dinas Kesehatan	Menurunnya prevalensi *Tuberculosis* (TB) per 100.000 penduduk pada tahun 2019 menjadi 245 (2013: 297).	0,23%	0,22%	0,21%	0,20%	N/A	N/A	N/A	N/A
3.3.3*	Kejadian Malaria per 1000 orang.	Dinas Kesehatan (Laporan Tahunan)	(tidak ada dalam lampiran Perpres 59/2017)	<1	<1	<1	<1	0,12%	0,10%	0,08%	0,058%
3.3.3 (a)	Jumlah kabupaten/Kota yang mencapai eliminasi malaria	Dinas Kesehatan	Meningkatnya jumlah kabupaten/kota dengan eliminasi malaria pada tahun 2019 menjadi 300 (2013: 212).	< 1	< 1	< 1	< 1	1	1	1	1
3.3.4.(a)	Persentase kabupaten/kota yang melakukan deteksi dini untuk infeksi Hepatitis B.	Dinas Kesehatan	(tidak ada dalam lampiran Perpres 59/2017)	100%	100%	100%	100%	100%	100%	100%	100%
3.4.1.(a)	Persentase merokok pada penduduk umur ≤18 tahun.	Dinas Kesehatan (Riset Kesehatan Tahunan)	Menurunnya Prosentase merokok pada penduduk usia ≤18 tahun pada tahun 2019 menjadi 5,4% (2013: 7,2%).	0,20%	0,20%	0,15%	0,15%	1,15%	1,18%	1,29 %	3,3 %
3.4.2.(a)	Jumlah kabupaten/kota yang memiliki puskesmas yang menyelenggarakan upaya kesehatan jiwa.	Dinas Kesehatan	Meningkatnya jumlah Kabupaten/Kota yang memiliki puskesmas yang menyelenggarakan upaya kesehatan jiwa pada tahun 2019 menjadi 280 (2015: 80).	9 Puskesmas	9 Puskesmas	9 Puskesmas	9 Puskesmas	10 Puskesmas	10 Puskesmas	10 Puskesmas	10 Puskesmas
3.4.1.(b)	Prevalensi tekanan darah tinggi.	Dinas Kesehatan (Riset Kesehatan Tahunan)	Menurunnya prevalensi tekanan darah tinggi pada tahun 2019 menjadi 24,3% (2013: 25,8%).	20%	18%	16%	15%	71,2%	93,3%	95,3%	99 %

NO. INDIKATOR	INDIKATOR	DINAS TERKAIT	TARGET (PERPRES 59/2017)	TARGET PEMBANGUNAN				REALISASI			
				2020	2021	2022	2023	2020	2021	2022	2023
3.4.1.(c)	Prevalensi obesitas pada penduduk umur ≥18 tahun.	Dinas Kesehatan (Riset Kesehatan Tahunan)	Tidak meningkatnya prevalensi obesitas pada penduduk usia 18 tahun ke atas pada tahun 2019 menjadi 15,4% (2013: 15,4%).	0,50%	0,40%	0,40%	0,30%	1,48 %	2.73 %	34,9 %	22,9 %
3.5.1 (e)	Prevalensi penyalahgunaan narkoba.	Badan Kesatuan Bangsa dan Politik	Terkendalinya laju prevalensi penyalahgunaan narkoba pada akhir tahun 2019 menjadi angka 0,02% (2015: 0,05%).	0,06%	1,98%	1,63%	1,26%	0,08%	0,08%	0,09%	10%
3.7.1	Proporsi perempuan usia reproduksi (15-49 tahun) atau pasangannya yang memiliki kebutuhan keluarga berencana dan menggunakan alat kontrasepsi metode modern.	Dinas PPPA dan KB	Meningkatnya angka prevalensi pemakaian kontrasepsi suatu cara pada tahun 2019 menjadi 66% (2012-2013 :61,9%).	63,49%	79,74%	79,84%	79,94%	74,62%	77,94%	98,14%	66,02%
3.7.1 (a)	Angka prevalensi penggunaan metode kontrasepsi (CPR) semua cara pada Pasangan Usia Subur (PUS) usia 15-49 tahun yang berstatus kawin.	Dinas PPPA dan KB	Meningkatnya cakupan angka pemakaian kontrasepsi semua cara pada perempuan usia 15-49 tahun untuk 40% penduduk berpendapatan terbawah pada tahun 2019 menjadi 65%.	74,11%	80,14%	81,17%	82,15%	75,38%	77,94%	98,14%	66,82%
3.7.1 (b)	Angka penggunaan metode kontrasepsi	Dinas PPPA dan KB	Meningkatnya angka penggunaan metode kontrasepsi jangka panjang (MKJP) cara	63,49%	64,27%	64,95%	65,50%	13,69%	18,87%	22,44%	13,57%

NO. INDIKATOR	INDIKATOR	DINAS TERKAIT	TARGET (PERPRES 59/2017)	TARGET PEMBANGUNAN				REALISASI			
				2020	2021	2022	2023	2020	2021	2022	2023
	jangka panjang (MKJP) cara modern.		modern pada tahun 2019 menjadi 23,5% (2012-2013:18,3%).								
3.7.2	Angka kelahiran pada perempuan umur 15-19 tahun (Age Specific Fertility Rate/ASFR).	Dinas PPPA dan KB	Menurunnya angka kelahiran pada remaja usia 15-19 tahun (age specific fertility rate/ASFR) pada tahun 2019 menjadi 38 (2012-2013: 48).	11,25 Kelahiran Per 1000 WUS	8,23 Kelahiran Per 1000 WUS	8,20 Kelahiran Per 1000 WUS	8,17 Kelahiran Per 1000 WUS	8,26 Kelahiran Per 1000 WUS	8,26 Kelahiran Per 1000 WUS	8,20 Kelahiran Per 1000 WUS	15,15 Kelahiran Per 1000 WUS
3.7.2 (a)	Total Fertility Rate (TFR).	Dinas PPPA dan KB	Menurunnya Total Fertility Rate (TFR) pada tahun 2019 menjadi 2,28 (2012:2,6).	2,10 Rata-Rata Anak Per-Wanita	2,09 Rata-Rata Anak Per-Wanita	1,09 Rata-Rata Anak Per-Wanita	1,65 Rata-Rata Anak Per-Wanita	2,09 Rata-Rata Anak Per-Wanita	2,08 Rata-Rata Anak Per-Wanita	1,98 Rata-Rata Anak Per-Wanita	2,26 Rata-Rata Anak Per-Wanita
3.8.1.(a)	Unmet need pelayanan kesehatan.	Dinas Kesehatan dan KB, BPS (Survei Susenas)	Menurunnya unmet need pelayanan kesehatan pada tahun 2019 menjadi 9,91% (2012-2013:11,4%).	3,55%	3,92%	4,58%	5,83%	5,07%	5,07%	7,19%	7,68%
3.8.2*	Jumlah penduduk yang dicakup asuransi kesehatan atau sistem kesehatan masyarakat per 1000 penduduk.	Dinas Kesehatan Dinas Ketenagakerjaan BPJS;	(tidak ada dalam lampiran Perpres 59/2017)	87,36%	91,08%	93,80%	96,52%	N/A	N/A	N/A	N/A
3.8.2.(a)	Cakupan Jaminan Kesehatan Nasional (JKN).	Dinas Kesehatan Dinas Ketenagakerjaan BPJS;	Meningkatnya cakupan Jaminan Kesehatan Nasional (JKN) pada tahun 2019 minimal 95% (2015:60%).	88,50%	91,23%	93,96%	96,96%	N/A	N/A	N/A	N/A
3.9.3.(a)	Proporsi kematian akibat keracunan.	Dinas Kesehatan	(tidak ada dalam lampiran Perpres 59/2017)	0%	0%	0%	0%	0%	0%	0%	0%

NO. INDIKATOR	INDIKATOR	DINAS TERKAIT	TARGET (PERPRES 59/2017)	TARGET PEMBANGUNAN				REALISASI			
				2020	2021	2022	2023	2020	2021	2022	2023
3.a.1*	Persentase merokok pada penduduk umur ≥15 tahun.	Dinas Kesehatan, BPS (Survei Susenas)	(tidak ada dalam lampiran Perpres 59/2017)	25,45%	24,25%	23,13%	22,08%	26,62%	24,31%	22,04%	21,42%
3.b.1 (a)	Persentase ketersediaan obat dan vaksin di Puskesmas.	Dinas Kesehatan, BPS (Survei Susenas)	(tidak ada dalam lampiran Perpres 59/2017)	80%	85%	90%	100%	83%	87%	97%	100%
3.c.1*	Kepadatan dan distribusi tenaga kesehatan.	Dinas Kesehatan	(tidak ada dalam lampiran Perpres 59/2017)	0,59%	0,58%	0,58%	0,57%	0,56%	0,55%	0,55%	0,54%
4.1.1*	Proporsi anak-anak dan remaja: (a) pada kelas 4, (b) tingkat akhir SD/kelas 6, (c) tingkat akhir SMP/kelas 9 yang mencapai standar kemampuan minimum dalam: (i) membaca, (ii) matematika.	Dinas Pendidikan dan Kebudayaan	(tidak ada dalam lampiran Perpres 59/2017)	77%	80%	81%	82%	62,13%	65,23%	72,00%	78,62%
4.1.1.(a)	Persentase SD/MI berakreditasi minimal B.	Dinas Pendidikan dan Kebudayaan	Meningkatnya %tase SD/MI berakreditasi minimal B pada tahun 2019 menjadi 84,2% (2015:68,7%).	92,50%	93%	94%	95%	90,63%	92,5%	91,90%	93,35%
4.1.1.(b)	Persentase SMP/MTs berakreditasi minimal B.	Dinas Pendidikan dan Kebudayaan	Meningkatnya %tase SMP/MTs berakreditasi minimal B pada tahun 2019 menjadi 81% (2015:62,5%).	93%	94%	95%	96%	82,76%	89,22%	90,00%	90,32%
4.1.1.(d)	Angka Partisipasi Kasar (APK) SD/MI/sederajat.	Dinas Pendidikan dan Kebudayaan	Meningkatnya Angka Partisipasi Kasar (APK) SD/MI/sederajat pada tahun 2019 menjadi 114,09% (2015: 108%).	106%	104%	102%	100%	108,02%	106,95%	92,30%	105,45%

NO. INDIKATOR	INDIKATOR	DINAS TERKAIT	TARGET (PERPRES 59/2017)	TARGET PEMBANGUNAN				REALISASI			
				2020	2021	2022	2023	2020	2021	2022	2023
4.1.1.(e)	Angka Partisipasi Kasar (APK) SMP/MTs/sederajat.	Dinas Pendidikan dan Kebudayaan	Meningkatnya APK SMP/MTs/sederajat pada tahun 2019 menjadi 106,94% (2015: 100,7%).	85%	90%	95%	100%	86,80%	85,15%	96,56%	97,33%
4.1.1.(g)	Rata-rata lama sekolah penduduk umur ≥15 tahun.	Dinas Pendidikan dan Kebudayaan	Meningkatnya rata-rata lama sekolah penduduk usia di atas 15 tahun pada tahun 2019 menjadi 8,8 tahun (2015: 8,25 tahun).	10%	10,20%	10,76%	11%	10,28%	10,38%	10,47%	10,77%
4.1.2*(a)	Tingkat Penyelesaian Pendidikan Jenjang SD/Sederajat.	Dinas Pendidikan dan Kebudayaan Kota,Badan Pusat Statistik	(tidak ada dalam lampiran Perpres 59/2017)	87,72%	89,66%	92,80%	94,75	92,38%	96,61%	96,45%	96,87%
4.1.2*(b)	Tingkat Penyelesaian Pendidikan Jenjang SMP/Sederajat.	Dinas Pendidikan dan Kebudayaan Kota,Badan Pusat Statistik	(tidak ada dalam lampiran Perpres 59/2017)	80,68%	81,63%	82,75%	85,23%	80,77%	80,99%	84,72%	87,65%
4.2.2.(a)	Angka Partisipasi Kasar (APK) Pendidikan Anak Usia Dini (PAUD).	Dinas Pendidikan dan Kebudayaan	Meningkatnya APK anak yang mengikuti Pendidikan Anak Usia Dini (PAUD) pada tahun 2019 menjadi 77,2% (2015: 70,06%).	25,22%	33,26%	35,28%	37,02%	27,42%	47,37%	28,47%	32,55%
4.4.1 (a)	Proporsi remaja (usia 15-24 tahun) dan dewasa (usia 15-59 tahun) dengan keterampilan teknologi informasi dan komunikasi (TIK).	Dinas Komunikasi dan Informatika, Badan Pusat Statistik	(tidak ada dalam lampiran Perpres 59/2017)	58,62%	65,42%	68,71%	72,28%	60,37%	66,33%	75,70%	85,45%

NO. INDIKATOR	INDIKATOR	DINAS TERKAIT	TARGET (PERPRES 59/2017)	TARGET PEMBANGUNAN				REALISASI			
				2020	2021	2022	2023	2020	2021	2022	2023
4.5.1*	Rasio Angka Partisipasi Murni (APM) perempuan/laki-laki di (1) SD/MI/sederajat;	Dinas Pendidikan dan Kebudayaan	4.1. Rasio Angka Partisipasi Murni (APM) perempuan/laki-laki di SD/MI/paket A yang setara gender pada tahun 2019. 4.2 Rasio APM perempuan/laki-laki di SMP/MTs/ Paket B yang setara gender pada tahun 2019. 4.3 Rasio APK perempuan/laki-laki di SMA/SMK/MA yang setara gender pada tahun 2019. 4.4 Rasio APK perempuan/laki-laki pada PT dan PTA yang setara gender pada tahun 2019.	85,75%	93,84%	96,25%	97,48%	95,45%	100,66%	95,84%	101,09%
4.5.1*	Rasio Angka Partisipasi Murni (APM) perempuan/laki-laki di (2) SMP/MTS/sederajat;	Dinas Pendidikan dan Kebudayaan	4.1. Rasio Angka Partisipasi Murni (APM) perempuan/laki-laki di SD/MI/paket A yang setara gender pada tahun 2019. 4.2 Rasio APM perempuan/laki-laki di SMP/MTs/ Paket B yang setara gender pada tahun 2019. 4.3 Rasio APK perempuan/laki-laki di SMA/SMK/MA yang setara gender pada tahun 2019. 4.4 Rasio	93,67%	93,65%	95,25%	98,85%	101,05%	115,85%	113,74%	136,38%

NO. INDIKATOR	INDIKATOR	DINAS TERKAIT	TARGET (PERPRES 59/2017)	TARGET PEMBANGUNAN				REALISASI			
				2020	2021	2022	2023	2020	2021	2022	2023
			APK perempuan/laki-laki pada PT dan PTA yang setara gender pada tahun 2019.								
4.5.1 (ii)a	Rasio Angka Partisipasi Kasar (APK) pada tingkat SD: (a) Perempuan/laki-laki	Dinas Pendidikan dan Kebudayaan, Badan Pusat Statistik	(tidak ada dalam lampiran Perpres 59/2017)	88,77%	88,89%	88,95%	90,64%	89,78%	102,39	87,10%	93,45%
4.5.1 (ii)b	Rasio Angka Partisipasi Kasar (APK) pada tingkat SMP: (a) Perempuan/laki-laki	Dinas Pendidikan dan Kebudayaan, Badan Pusat Statistik	(tidak ada dalam lampiran Perpres 59/2017)	88.74%	88,92%	88,98%	90,58%	89,85%	101,65%	95,78%	127,74%
4.6.1.(a)	Persentase angka melek aksara penduduk umur ≥15 tahun.	Dinas Pendidikan dan Kebudayaan	Meningkatnya %tase angka melek aksara penduduk usia dewasa usia 15-59 tahun pada tahun 2019.	100%	100%	100%	100%	99,83%	99,58%	99,09%	99,34%
4.6.1.(b)	Persentase angka melek aksara penduduk umur 15-24 tahun dan umur 15-59 tahun.	Dinas Pendidikan dan Kebudayaan	Meningkatnya %tase angka melek aksara penduduk usia dewasa usia 15-59 tahun pada tahun 2019.	100%	100%	100%	100%	99,07%	99,50%	100%	100%
4.a.1*	Proporsi sekolah dengan akses ke: (a) listrik (b) internet untuk tujuan pengajaran, (c) komputer untuk tujuan pengajaran, (d) infrastruktur dan materi memadai bagi siswa disabilitas, (e) air minum layak, (f) fasilitas sanitasi dasar per jenis kelamin, (g) fasilitas cuci	Dinas Pendidikan dan Kebudayaan	(tidak ada dalam lampiran Perpres 59/2017)	100%	100%	100%	100%	97,85%	98,78%	99,98%	100%

NO. INDIKATOR	INDIKATOR	DINAS TERKAIT	TARGET (PERPRES 59/2017)	TARGET PEMBANGUNAN				REALISASI			
				2020	2021	2022	2023	2020	2021	2022	2023
	tangan (terdiri air, sanitasi, dan higienis bagi semua (WASH).										
4.c.1*	Persentase guru TK, SD, SMP, SMA, SMK, dan PLB yang bersertifikat pendidik.	Dinas Pendidikan dan Kebudayaan	(tidak ada dalam lampiran Perpres 59/2017)	37,00%	43,00%	48,30%	47,92%	35,92%	29,00%	31,66%	32,35%
5.1.1*	Jumlah kebijakan yang responsif gender mendukung pemberdayaan perempuan.	Dinas PPPA dan KB	Meningkatnya jumlah kebijakan yang responsif gender mendukung pemberdayaan perempuan pada tahun 2019 bertambah sebanyak 16 (2015: 19).	1 Kebijakan	1 Kebijakan	1 Kebijakan	1 Kebijakan	1 Kebijakan	1 Kebijakan	1 Kebijakan	1 Kebijakan
5.2.1.(a)	Prevalensi kekerasan terhadap anak perempuan.	Dinas PPPA dan KB	Menurunnya prevalensi kasus kekerasan terhadap anak perempuan pada tahun 2019 (2013: 20,48 %).	0,070%	0,060%	0,055%	0,050%	0,058%	0,060%	0,016%	0,017%
5.2.2*	Proporsi perempuan dewasa dan anak perempuan (umur 15-64 tahun) mengalami kekerasan seksual oleh orang lain selain pasangan dalam 12 bulan terakhir.	Dinas PPPA dan KB	(tidak ada dalam lampiran Perpres 59/2017)	0,030%	0,029%	0,028%	0,026%	0,032%	0,034%	0,066%	0,080%
5.2.2.(a)	Persentase korban kekerasan terhadap perempuan yang mendapat layanan komprehensif.	Dinas PPPA dan KB	Meningkatnya %tase kasus kekerasan terhadap perempuan yang mendapat layanan komprehensif pada	100%	100%	100%	100%	100%	100%	100%	100%

NO. INDIKATOR	INDIKATOR	DINAS TERKAIT	TARGET (PERPRES 59/2017)	TARGET PEMBANGUNAN				REALISASI			
				2020	2021	2022	2023	2020	2021	2022	2023
			tahun 2019 menjadi 70% (2015: 50%).								
5.3.1*	Proporsi perempuan umur 20-24 tahun yang berstatus kawin atau berstatus hidup bersama sebelum umur 15 tahun dan sebelum umur 18 tahun.	Dinas PPPA dan KB	(tidak ada dalam lampiran Perpres 59/2017)	12,2%	12,63%	12,87%	12,96%	18,76%	14,05%	7,91%	13,43%
5.3.1.(a)	Median usia kawin pertama perempuan pernah kawin umur 25-49 tahun.	Dinas PPPA dan KB	Meningkatnya median usia kawin pertama perempuan (pendewasaan usia kawin pertama) pada tahun 2019 menjadi 21 tahun (2012: 20,1 tahun).	(18) Rata-Rata Usia Kawin	(22) Rata-Rata Usia Kawin	(22) Rata-Rata Usia Kawin	(21,1) Rata-Rata Usia Kawin	(19) Rata-Rata Usia Kawin	(21) Rata-Rata Usia Kawin	(22,5) Rata-Rata Usia Kawin	(22,5) Rata-Rata Usia Kawin
5.3.1.(b)	Angka kelahiran pada perempuan umur 15-19 tahun (Age Specific Fertility Rate/ASFR).	Dinas Kesehatan	Menurunnya ASFR 15-19 tahun pada tahun 2019 menjadi 38 tahun (2012: 48 tahun).	8,24 Kelahiran Per 1000 WUS	8,23 Kelahiran Per 1000 WUS	8,20 Kelahiran Per 1000 WUS	8,17 Kelahiran Per 1000 WUS	8,25 Kelahiran Per 1000 WUS	8,26 Kelahiran Per 1000 WUS	8,20 Kelahiran Per 1000 WUS	15,15 Kelahiran Per 1000 WUS
5.3.1(c)	Angka Partisipasi Kasar (APK) SMA/SMK/MA/ sederajat	Dikbud, Badan Pusat Statistik	Meningkatnya APK SMA/ SMK/ MA/ sederajat pada tahun 2019 menjadi 91,63 % (2015: 76,4 %).	85,70%	87,95%	90,28%	95,75%	99,44%	97,19%	98,42%	99,53%
5.5.1*	Proporsi kursi yang diduduki perempuan di parlemen tingkat pusat, parlemen daerah dan pemerintah daerah.	DPRD Kota, BPS	Meningkatnya keterwakilan perempuan di DPR (Hasil Pemilu 2014: 16,6%).	10%	10%	10%	10%	10%	10%	10%	10%

NO. INDIKATOR	INDIKATOR	DINAS TERKAIT	TARGET (PERPRES 59/2017)	TARGET PEMBANGUNAN				REALISASI			
				2020	2021	2022	2023	2020	2021	2022	2023
5.5.2*	Proporsi perempuan yang berada di posisi managerial.	BKPSDMD dan BPS (Sakernas)	Meningkatnya keterwakilan perempuan sebagai pengambil keputusan di lembaga eksekutif (Eselon I dan II) (2014: Eselon I = 20,66% dan Eselon II = 16,39%).	11,11%	11,78%	11,94%	11,98%	7,22%	8,82%	10,23%	12,15%
5.6.1*	Proporsi perempuan umur 15-49 tahun yang membuat keputusan sendiri terkait hubungan seksual, penggunaan kontrasepsi, dan layanan kesehatan reproduksi.	Dinas Kesehatan	(tidak ada dalam lampiran Perpres 59/2017)	96,62%	96,50%	97,28%	97,50%	85,65%	77,94%	87,20%	87,15%
5.6.1 (a)	Unmet need KB (Kebutuhan Keluarga Berencana/KB yang tidak terpenuhi).	Dinas Perlindungan Perempuan Anak & Keluarga Berencana	Menurunnya unmet need kebutuhan ber-KB pada tahun 2019 menjadi 9,9% (2012-2013: 11,4 %).	8,45%	7,50%	7,28%	6,50%	10,35	7,66%	25,63%	8,31%
5.6.1 (b)	Pengetahuan dan pemahaman Pasangan Usia Subur (PUS) tentang metode kontrasepsi modern.	Dinas PPPA dan KB	Meningkatnya pengetahuan dan pemahaman Pasangan Usia Subur (PUS) tentang metode kontrasepsi modern minimal 4 jenis pada tahun 2019 menjadi 85% (2012: 79,8 %).	97%	98%	99%	100%	97%	98%	99%	100%
5.b.1*	Proporsi individu yang menguasai/memiliki telepon genggam.	Diskominfo	(tidak ada dalam lampiran Perpres 59/2017)	74,62%	76,88%	84,61%	87,64%	75,61%	78,72%	81,75%	89,83%

NO. INDIKATOR	INDIKATOR	DINAS TERKAIT	TARGET (PERPRES 59/2017)	TARGET PEMBANGUNAN				REALISASI			
				2020	2021	2022	2023	2020	2021	2022	2023
6.1.1.(a)	Persentase rumah tangga yang memiliki akses terhadap layanan sumber air minum layak.	Dinas Kesehatan	Meningkatnya akses terhadap layanan air minum layak pada tahun 2019 menjadi 100% (2014: 70%).	92,45%	92,15%	92,65%	92,88%	93,86%	96,30%	93,95%	95,65%
6.1.1.(b)	Kapasitas prasarana air baku untuk melayani rumah tangga, perkotaan dan industri, serta penyediaan air baku untuk pulau-pulau.	PUPR, PDAM	Meningkatnya kapasitas prasarana air baku untuk melayani rumah tangga, perkotaan dan industri pada tahun 2019 menjadi 118,6 m3/detik (2015: 51,44 m3/detik) dan penyediaan air baku untuk 60 pulau.	114,5 Liter/Detik	155 Liter/ Detik	115,5 Liter/ Detik	116 Liter/ Detik	N/A	N/A	N/A	N/A
6.1.1.(c)	Proporsi populasi yang memiliki akses layanan sumber air minum aman dan berkelanjutan.	PUPR, PDAM	Meningkatnya akses terhadap layanan air minum layak pada tahun 2019 menjadi 100% (2014: 70%).	28,53%	42,50%	56,46%	70,43%	N/A	N/A	N/A	N/A
6.2.1.(a)	Proporsi populasi yang memiliki fasilitas cuci tangan dengan sabun dan air.	Dinas Kesehatan	(tidak ada dalam lampiran Perpres 59/2017)	43,77%	61,93%	80,10%	80,10%	88,96%	88,41%	88,75%	89,25%
6.2.1.(b)	Persentase rumah tangga yang memiliki akses terhadap layanan sanitasi layak.	Dinas Kesehatan	Meningkatnya akses terhadap sanitasi yang layak pada tahun 2019 menjadi 100% (2014: 60,9%).	100%	100%	100%	100%	97,26%	96,78%	96,97%	98,45%
6.2.1 (c)	Jumlah desa/kelurahan yang melaksanakan Sanitasi Total Berbasis Masyarakat (STBM).	Dinas Kesehatan	Meningkatnya jumlah desa/kelurahan yang melaksanakan Sanitasi Total Berbasis Masyarakat (STBM) menjadi 45.000 pada	42 Kelurahan 100%	42 Kelurahan 100%	42 Kelurahan	42 Kelurahan 100%	42 Kelurahan	42 Kelurahan 100%	42 Kelurahan	42 Kelurahan 100%

NO. INDIKATOR	INDIKATOR	DINAS TERKAIT	TARGET (PERPRES 59/2017)	TARGET PEMBANGUNAN				REALISASI			
				2020	2021	2022	2023	2020	2021	2022	2023
			tahun 2019 (2015: 25.000).			100%		100%		100%	
6.2.1.(d)	Jumlah desa/kelurahan yang Open Defecation Free (ODF)/ Stop Buang Air Besar Sembarangan (SBS).	Dinas Kesehatan	(tidak ada dalam lampiran Perpres 59/2017)	65,71%	71,28%	82,86%	91,43%	N/A	N/A	N/A	N/A
6.3.1.(b)	Proporsi rumah tangga yang terlayani sistem pengelolaan lumpur tinja.	Dinas Lingkungan Hidup, PUPR	(tidak ada dalam lampiran Perpres 59/2017)	0,10%	0,10%	0,20%	0,20%	N/A	N/A	N/A	N/A
6.3.2 (a)	Kualitas air danau.	Dinas Lingkungan Hidup	Pengelolaan kualitas air, baik di sungai, waduk, danau, situ, muara sungai, pantai termasuk perbaikan sistem monitoring hidrologis dan kualitas air dengan indikator membaiknya kualitas air di 15 danau, 5 wilayah sungai.	55,75%	55,80%	55,93%	63,28%	65,63%	66,47%	66,78%	67,43%
6.3.2 (b)	Kualitas air sungai sebagai sumber air baku	Dinas Lingkungan Hidup	Peningkatan kualitas air sungai sebagai sumber air baku menuju baku mutu rata-rata air sungai kelas II diwakili parameter BOD dengan baku 3 mg/l.	6,81%	5,54%	4,27%	3%	N/A	N/A	N/A	N/A
7.1.1*	Rasio Elektrifikasi	Dinas Perhubungan, PLN Badan Pusat Statistik	Meningkatnya rasio elektrifikasi menjadi 96,6% pada tahun 2019 (2014: 81,5%); 1.2 Meningkatnya konsumsi listrik per	98,65%	98,78%	99,85%	99,98%	100%	100%	100%	100%

NO. INDIKATOR	INDIKATOR	DINAS TERKAIT	TARGET (PERPRES 59/2017)	TARGET PEMBANGUNAN				REALISASI			
				2020	2021	2022	2023	2020	2021	2022	2023
			kapita menjadi 1.200 KWh pada tahun 2019 (2014: 843 KWh).								
7.1.2(b)	Rasio Penggunaan Gas Rumah Tangga	Badan Pusat Statistik, PLN	Tercapainya jaringan gas 1,1 juta sambungan rumah tangga pada tahun 2019 (2014: 200 ribu).	92,60%	92,78%	94,64%	94,87%	98,47%	93,82%	99,44%	98,67%
8.1.1*	Laju pertumbuhan PDB per kapita.	Dinas Koperasi dan UMKM	(tidak ada dalam lampiran Perpres 59/2017).	3,06%	2,78%	2,50%	2,50%	7,62%	7,14%	4,19%	7,20%
8.1.1.(a)	PDB per kapita.	Sekretariat Daerah Bagian Adm. Perekonomian, Dinas Koperasi, UMKM dan Perdagangan, Bapperida , BPS (Publikasi PDB Triwulanan dan Pendapatan Nasional Indonesia sesuai tahun berjalan)	Meningkatnya Produk Domestik Bruto (PDB) per kapita per tahun menjadi lebih dari Rp 50 juta pada tahun 2019 (2015: Rp 45,2 juta).	RP. 63,588	Rp.64,875	Rp.67,759	Rp.72,355	Rp.61,805	Rp.69,265	Rp.76,349	Rp.77,468
8.3.1 (a)	Proporsi lapangan kerja informal, berdasarkan sektor dan jenis kelamin.	Dinas Penanaman Modal, Pelayanan Terpadu Satu Pintu dan Tenaga Kerja	Persentase tenaga kerja formal mencapai 51% pada tahun 2019 (2015: 42,2%).	24,68%	24,73%	24,96%	25,38%	38,14%	38,11%	30,24%	33,42%
8.3.1 (b)	Persentase tenaga kerja informal sektor pertanian.	Dinas Penanaman Modal, Pelayanan Terpadu Satu Pintu dan Tenaga Kerja	(tidak ada dalam lampiran Perpres 59/2017)	20,02%	37,86%	55,71%	73,50%	63,13%	64,51%	64,66%	64,85%

NO. INDIKATOR	INDIKATOR	DINAS TERKAIT	TARGET (PERPRES 59/2017)	TARGET PEMBANGUNAN				REALISASI			
				2020	2021	2022	2023	2020	2021	2022	2023
8.3.1.(c)	Persentase akses UMKM (Usaha Mikro, Kecil, dan Menengah) ke layanan keuangan.	Dinas Koperasi, UMKM dan Perdagangan	Akses Layanan Keuangan formal Usaha Mikro, Kecil dan Menengah (UMKM) 25% pada tahun 2019 (2014: 17,8%).	100%	100%	100%	100%	100%	100%	100%	100%
8.5.1*	Upah rata-rata per jam pekerja.	Dinas Penanaman Modal, Pelayanan Terpadu Satu Pintu dan Tenaga Kerja	(tidak ada dalam lampiran Perpres 59/2017)	Rp. 18.808	Rp. 18.506	Rp. 19.502	Rp. 20.000	Rp. 18.352	Rp. 20.405,53	Rp. 20.406	Rp. 21.865
8.5.2*	Tingkat pengangguran terbuka berdasarkan jenis kelamin dan kelompok umur.	Dinas Penanaman Modal, Pelayanan Terpadu Satu Pintu dan Tenaga Kerja	(tidak ada dalam lampiran Perpres 59/2017)	5,17%	6,52%	6,72%	5,30%	6,93%	6,80%	5,90%	4,88%
8.5.2 (a)	Tingkat setengah pengangguran.	BPS, Disnaker	(tidak ada dalam lampiran Perpres 59/2017)	42,38%	37,98%	35,59%	33,19%	33,92%	28,58%	17,78%	15,75%
8.9.1*	Proporsi kontribusi pariwisata terhadap PDB/PDR.	Dinas Pariwisata	Meningkatnya kontribusi pariwisata menjadi 8% terhadap PDB pada tahun 2019 (2014: 4,2%).	5%	5,20%	5,35%	5,50%	4,11%	4,15%	4,15%	4,41%
8.9.1.(a)	Jumlah wisatawan mancanegara.	Dinas Pariwisata	Meningkatnya kontribusi pariwisata menjadi 8% terhadap PDB pada tahun 2019 (2014: 4,2%).	281	312 Jiwa	343 Jiwa	377 Jiwa	283 Jiwa	163 Jiwa	859 Jiwa	N/A
8.9.1 (b)	Jumlah kunjungan wisatawan nusantara.	Dinas Pariwisata	Meningkatnya jumlah wisatawan mancanegara menjadi 20 juta pada	132.030 Jiwa	146.700 Jiwa	161.370 Jiwa	177.507 Jiwa	133.365 Jiwa	195.067 Jiwa	273.093 Jiwa	N/A

NO. INDIKATOR	INDIKATOR	DINAS TERKAIT	TARGET (PERPRES 59/2017)	TARGET PEMBANGUNAN				REALISASI			
				2020	2021	2022	2023	2020	2021	2022	2023
			tahun 2019 (2014: 9 juta).								
8.9.2*	Jumlah pekerja pada industri pariwisata dalam proporsi terhadap total pekerja.	Dinas Penanaman Modal, Pelayanan Terpadu Satu Pintu dan Tenaga Kerja	(tidak ada dalam lampiran Perpres 59/2017)	9,86%	10,72%	11,59%	12,47%	9,28%	9,51%	9,23%	9,11%
8.10.1.(b)	Proporsi kredit UMKM terhadap total kredit.	Dinas Koperasi, UMKM dan Perdagangan, BPS	(tidak ada dalam lampiran Perpres 59/2017)	18,94%	24%	29,06%	34,12%	N/A	N/A	N/A	N/A
9.1.2 (b)	Jumlah dermaga penyeberangan.	Dinas Perhubungan	Meningkatnya jumlah dermaga penyeberangan menjadi 275 pada tahun 2019 (2014: 954 km).	1	1	1	1	3	3	3	3
9.1.2 (c)	Jumlah pelabuhan strategis.	Bapperida	Terbangunnya pelabuhan strategis untuk menunjang tol laut pada 24 pelabuhan pada tahun 2019.	1	1	1	1	1	1	1	1
9.2.1*	Proporsi nilai tambah sektor industri manufaktur terhadap PDB dan per kapita.	Dinas Koperasi, UMKM dan Perdagangan	(tidak ada dalam lampiran Perpres 59/2017)	20,30%	21,95%	23,60%	23,60%	12,81%	17,19%	18,35%	18,86%
9.2.1.(a)	Laju pertumbuhan PDB i ndustri manufaktur.	Dinas Koperasi, UMKM dan Perdagangan	Meningkatnya laju pertumbuhan PDB industri manufaktur sehingga lebih tinggi dari pertumbuhan PDB (2015: 4,3%).	0,20%	0,30%	0,40%	0,50%	-5,62%	29,04%	9,35%	8,55%
9.2.2*	Proporsi tenaga kerja pada sektor industri manufaktur.	Dinas Koperasi, UMKM dan Perdagangan	(tidak ada dalam lampiran Perpres 59/2017)	30,45%	40,58%	50,71%	60,84%	1,12%	1,35%	1,67%	1,73%

NO. INDIKATOR	INDIKATOR	DINAS TERKAIT	TARGET (PERPRES 59/2017)	TARGET PEMBANGUNAN				REALISASI			
				2020	2021	2022	2023	2020	2021	2022	2023
9.3.1*	Proporsi nilai tambah industri kecil terhadap total nilai tambah industri.	Dinas Koperasi, UMKM dan Perdagangan	(tidak ada dalam lampiran Perpres 59/2017)	0,75%	1%	1,25%	1,50%	0,21%	0,34%	0,39%	1,7%
9.3.2*	Proporsi industri kecil dengan pinjaman atau kredit.	Dinas Koperasi, UMKM dan Perdagangan	(tidak ada dalam lampiran Perpres 59/2017)	2,06%	1,27%	0,48%	0%	3,64%	3,57%	3,42%	4%
9.5.1*	Proporsi anggaran riset pemerintah terhadap PDB.	Bapperida	(tidak ada dalam lampiran Perpres 59/2017)	0,00328%	0,00427%	0,00467 %	0,00488%	0,00282 %	0,00289%	0,00318 %	0,00322%
9.c.1 (a)	Proporsi individu yang menguasai/memiliki telepon genggam	Kominfo	(tidak ada dalam lampiran Perpres 59/2017)	80,19%	82,68%	83,16%	87,64%	75,61%	78,72%	79,27%	79,86%
9.c.1 (b)	Proporsi individu yang menggunakan internet	Kominfo	(tidak ada dalam lampiran Perpres 59/2017)	65%	67,50%	70%	72,50%	65,92%	73,57%	73,88%	74,53%
10.1.1*	Koefisien Gini.	Bapperida	Koefisien Gini pada tahun 2019 menjadi 0,36 (2014: 0,41).	0,320%	0,310%	0,305%	0,300%	0,277%	0,300%	0,268%	0,277%
10.1.1.(a)	Persentase penduduk yang hidup di bawah garis kemiskinan nasional, menurut jenis kelamin dan kelompok umur.	Badan Pusat Statistik,Diskoinfo, Bapperida	Tingkat kemiskinan pada tahun 2019 menjadi 7-8% dari jumlah penduduk (2015:11,13%).	3,86%	3,48%	3,09%	2,7%	4,36%	4,76%	4,55%	4,27%
10.3.1 (a)	Indeks Kebebasan Sipil.	Kesbangpol, Dinas Pemberdayaan Perempuan, Perlindungan Anak dan KB	Meningkatnya Indeks Kebebasan Sipil menjadi 87 pada tahun 2019 (2015: 80,3).	73,65	74,72	75.39	85,25	79,12	N/A	N/A	N/A
10.3.1 (d)	Jumlah kebijakan yang diskriminatif dalam 12 bulan lalu berdasarkan pelarangan diskriminasi	Dinas Sosial		0 Kebijakan	0 Kebijakan	0 Kebijakan	0 Kebijakan	0 Kebijakan	0 Kebijakan	0 Kebijakan	0 Kebijakan

NO. INDIKATOR	INDIKATOR	DINAS TERKAIT	TARGET (PERPRES 59/2017)	TARGET PEMBANGUNAN				REALISASI			
				2020	2021	2022	2023	2020	2021	2022	2023
	menurut hukum HAM Internasional.		(tidak ada dalam lampiran Perpres 59/2017)								
10.4.1.(b)	Proporsi peserta Program Jaminan Sosial Bidang Ketenagakerjaan.	BPS, BPJS	Meningkatnya kepesertaan Sistem Jaminan Sosial Nasional bidang ketenagakerjaan untuk tenaga kerja formal pada tahun 2019 menjadi 62,4 juta dan tenaga kerja informal pada tahun 2019 menjadi 3,5 juta (2014: Formal 29,5 juta; Informal 1,3 juta).	73,75%	82,50%	91,25%	100%	77,52%	86,33%	89,63	98,53%
11.1.1.(a)	Proporsi rumah tangga yang memiliki akses terhadap hunian yang layak dan terjangkau.	BPS, Perkim	Tersedianya akses bagi 3,7 juta rumah tangga terhadap hunian yang layak dan terjangkau hingga tahun 2019.	82%	88%	94%	100%	90,01%	92,09%	93,61%	97,19%
11.3.2.(a)	Rata-rata institusi yang berperan secara aktif dalam Forum Dialog Perencanaan Pembangunan Kota Berkelanjutan.	Bapperida litbangda, Diskoinfo,BPS	Meningkatnya peran swasta, organisasi masyarakat dan organisasi profesi secara aktif, dalam Forum Dialog Perencanaan dan Pembangunan Kota Berkelanjutan.	55 Institusi	58 Institusi	60 Institusi	68 Institusi	50 Institusi	50 Institusi	58 Institusi	68 Institusi
11.3.2.(b)	Jumlah lembaga pembiayaan infrastruktur.	Perkim	Tersedianya lembaga pembiayaan infrastruktur.	4 Lembaga	4 Lembaga	4 Lembaga	4 Lembaga	4 Lembaga	4 Lembaga	4 Lembaga	4 Lembaga

NO. INDIKATOR	INDIKATOR	DINAS TERKAIT	TARGET (PERPRES 59/2017)	TARGET PEMBANGUNAN				REALISASI			
				2020	2021	2022	2023	2020	2021	2022	2023
11.5.1*	Jumlah korban meninggal, hilang dan terkena dampak bencana per 100.000 orang.	BPBD, Diskoinfo	(tidak ada dalam lampiran Perpres 59/2017)	1,70%	1,60%	1,50%	1,40%	5 Orang meninggal karena covid 19 (0,00005 %)	228 orang meninggal karena covid19, 110 orang pasien covid 19 di karantina, 46 orang evakuasi banjir (0,00384)	0% (Tidak ada orang yang meninggal akibat becana alam/non alam	0% (Tidak ada orang yang meninggal akibat becana alam/non alam
11.5.1 (a)	Indeks Risiko Bencana Indonesia	BPBD	Menurunnya Indeks Risiko Bencana (IRB) mencapai 30% hingga tahun 2019.	120,3%	120,1%	120	120	120,4%	120,4%	120,4%	100,63%
11.6.1.(a)	Persentase sampah perkotaan yang tertangani.	Dinas Lingkungan Hidup	Meningkatnya cakupan penanganan sampah perkotaan menjadi 80% pada tahun 2019 (2013: 46%).	94%	95%	96%	97%	96%	97%	98%	99%
11.b.1*	Proporsi pemerintah kota yang memiliki dokumen strategi pengurangan risiko bencana.	BPBD	Terwujudnya kota hijau yang berketahanan iklim, melalui penyediaan ruang terbuka hijau, paling sedikit di 12 kawasan perkotaan metropolitan dan 20 kota sedang, hingga tahun 2019.	1 Dokumen	1 Dokumen	1 Dokumen	1 Dokumen	1 Dokumen	1 Dokumen	1 Dokumen	1 Dokumen
11.b.2*	Dokumen strategi pengurangan risiko bencana (PRB) tingkat daerah	BPBD	(tidak ada dalam lampiran Perpres 59/2017)	1 Dokumen	1 Dokumen	1 Dokumen	1 Dokumen	1 Dokumen	1 Dokumen	1 Dokumen	1 Dokumen

NO. INDIKATOR	INDIKATOR	DINAS TERKAIT	TARGET (PERPRES 59/2017)	TARGET PEMBANGUNAN				REALISASI			
				2020	2021	2022	2023	2020	2021	2022	2023
12.5.1.(a)	Jumlah timbulan sampah yang didaur ulang	Dinas Lingkungan Hidup	Meningkatnya pengelolaan sampah terpadu (reduce, reuse, and recycle/3R) melalui beroperasinya 115 unit recycle center skala kota dengan kapasitas 20 ton per hari hingga tahun 2019 (2015: 1 unit).	6,33%	12,55%	18,78%	25%	15,68%	25,72%	28,65%	34,82%
12.6.1 (a)	Jumlah perusahaan yang menerapkan sertifikasi SNI ISO 14001	Dinas Lingkungan Hidup	Meningkatnya jumlah perusahaan yang menerapkan sertifikasi SNI ISO 14001 (Sistem Manajemen Lingkungan/SML) hingga tahun 2019.	1 Perusahaan	1 Perusahaan	1 Perusahaan	1 Perusahaan	2 Perusahaan	3 Perusahaan	3 Perusahaan	4 Perusahaan
13.1.1*	Dokumen strategi pengurangan risiko bencana (PRB) tingkat nasional dan daerah.	BPBD	Menurunnya Indeks Risiko Bencana melalui strategi pengurangan risiko bencana tingkat nasional dan daerah hingga tahun 2019.	1 Dokumen	1 Dokumen	1 Dokumen	1 Dokumen	1 Dokumen	1 Dokumen	1 Dokumen	1 Dokumen
13.1.2*	J umlah korban meninggal, hilang dan terkena dampak bencana per 100.000 orang.	BPBD	(tidak ada dalam lampiran Perpres 59/2017)	1,70%	1,60%	1,50%	1,40%	5 orang meninggal karena covid-19 (0,00005 %)	228 orang meninggal karena covid-19, 110 orang pasien covid -19 di karantina, 46 orang evakuasi banjir (0,00384)	0 (Tidak ada korban yang meninggal akibat bencana alam/non alam	0 (Tidak ada korban yang meninggal akibat bencana alam/non alam

NO. INDIKATOR	INDIKATOR	DINAS TERKAIT	TARGET (PERPRES 59/2017)	TARGET PEMBANGUNAN				REALISASI			
				2020	2021	2022	2023	2020	2021	2022	2023
14.4.1	Produksi Perikanan Tangkap	Dinas Kelautan dan Perikanan, BPS	Meningkatkan produksi perikanan tangkap menjadi 6.982.560 ton pada tahun 2019 (2015 : 6.982.560 ton)	857,685 Ton	1.101.512 Ton	1.136.165 Ton	1.155.780 Ton	1.099.336 Ton	1.180.186 Ton	1.355.806 Ton	1.466.089 Ton
14.4.1*	Produksi Perikanan Budidaya	Dinas Kelautan dan Perikanan, BPS	-	200.000 Ton	212.300 Ton	238.422 Ton	240.101 Ton	1.301.943 Ton	755.239 Ton	2.398.773 Ton	1.764.19* Ton
16.1.3.(a)	Proporsi penduduk yang menjadi korban kejahatan kekerasan dalam 12 bulan terakhir.	Satuan Polisi PP, PPPA & KB, Kepolisian, BPS	(tidak ada dalam lampiran Perpres 59/2017)	40 Kasus	35 Kasus	30 Kasus	25 Kasus	N/A	N/A	N/A	N/A
16.5.1.(a)	Indeks Perilaku Anti Korupsi (IPAK).	BPS	Meningkatnya Indeks Perilaku Anti Korupsi (IPAK) menjadi 4,0 pada tahun 2019 (2015: 3,6).	3,8%	3,9%	3,95%	4,00%	N/A	N/A	N/A	N/A
16.6.1*	Proporsi pengeluaran utama pemerintah terhadap anggaran yang disetujui.	Bakeuda	(tidak ada dalam lampiran Perpres 59/2017)	90%	91%	93%	95%	92%	94%	95%	97%
16.6.1.(a)	Persentase peningkatan Opini Wajar Tanpa Pengecualian (WTP) atas Laporan Keuangan Kementerian/ Lembaga dan Pemerintah Daerah (Provinsi/Kabupaten/Kota).	Bakeuda	Meningkatnya %tase opini Wajar Tanpa Pengecualian (WTP) atas laporan keuangan pada tahun 2019 untuk Kementerian/Lembaga: 95%, Provinsi: 85%, Kabupaten: 60%, Kota: 65% (2015 untuk K/L: 74%, Provinsi: 52%,	100%	100%	65%	100%	65%	65%	75%	75%

NO. INDIKATOR	INDIKATOR	DINAS TERKAIT	TARGET (PERPRES 59/2017)	TARGET PEMBANGUNAN				REALISASI			
				2020	2021	2022	2023	2020	2021	2022	2023
			Kabupaten: 30%, Kota:41%).								
16.6.1.(b)	Persentase peningkatan Sistem Akuntabilitas Kinerja Pemerintah (SAKIP) Kementerian/Lembaga dan Pemerintah Daerah (Provinsi/ Kabupaten/Kota).	Bakeuda, Bagian Organisasi	Meningkatnya %tase Skor B atas Sistem Akuntabilitas Kinerja Instansi Pemerintah (SAKIP) untuk Kementerian/Lembaga: 85%, Provinsi: 75%, Kabupaten/Kota: 50% pada tahun 2019 (2015: K/L: 60,24%, Provinsi: 30,30%, Kabupaten/Kota: 2,38%).	63,29 (B)	64,66 (B)	65.78 (B)	65.87(BB)	64,11 (B)	64,29 (B)	65,65(B)	57.83(CC)
16.6.1.(c)	Persentase penggunaan E-procurement terhadap belanja pengadaan.	Unit Layanan Pengadaan Kota Pangkal Pinang	Meningkatnya penggunaan E-procurement terhadap belanja pengadaan menjadi 80% pada tahun 2019 (2013: 30%).	10,30%	13,60%	17%	20%	47%	3,80%	10,65%	40%
16.6.1.(d)	Persentase instansi pemerintah yang memiliki nilai Indeks Reformasi Birokrasi Baik Kementerian/Lembaga dan Pemerintah Daerah (Provinsi/ Kabupaten/Kota).	BPS, Bagian Organisasi, Inspektorat Daerah, BKD	Meningkatnya %tase instansi pemerintah yang memiliki nilai Indeks Reformasi Birokrasi Baik untuk Kementerian/Lembaga menjadi 75%, Provinsi: 60%, Kabupaten/Kota: 45% pada tahun 2019 (2015: untuk K/L: 47%, Provinsi: NA, Kabupaten/Kota: NA).	62,11(B)	63,22(B)	64,33(B)	65,44(B)	61,71 (B)	62,78(B)	N/A	63,69

NO. INDIKATOR	INDIKATOR	DINAS TERKAIT	TARGET (PERPRES 59/2017)	TARGET PEMBANGUNAN				REALISASI			
				2020	2021	2022	2023	2020	2021	2022	2023
16.7.1.(a)	Persentase keterwakilan perempuan di Dewan Perwakilan Rakyat (DPR) dan Dewan Perwakilan Rakyat Daerah (DPRD).	Setwan DPRD Kota PK.Pinang, BPS	Meningkatnya keterwakilan perempuan di DPR dan DPRD (Hasil Pemilu 2014 untuk DPR: 16,6%).	10%	10%	10%	10%	3%	3%	3%	3%
16.9.1*	Proporsi anak umur di bawah 5 tahun yang kelahirannya dicatat oleh lembaga pencatatan sipil, menurut umur.	Dinas Dukcapil,BPS	(tidak ada dalam lampiran Perpres 59/2017)	100%	100%	100%	100%	96,26%	90,48%	91,07%	95,73%
16.9.1.(a)	Persentase kepemilikan akta lahir untuk penduduk 40% berpendapatan bawah.	Dinas Dukcapil, BPS	Meningkatnya cakupan pelayanan dasar kepemilikan akta lahir untuk penduduk 40% berpendapatan terbawah menjadi 77,4% pada tahun 2019.	94,72%	94,79%	95,22%	95,68%	98,38%	95,66%	96,23%	96,68%
16.9.1.(b)	Persentase anak yang memiliki akta kelahiran.	Dinas Dukcapil, BPS	Meningkatnya %tase anak yang memiliki akta kelahiran menjadi 85% pada tahun 2019 (2015: 75%).	83,35%	86,23%	89,12%	92,55%	98,73%	97,04%	96,93%	97,83%
16.b.1.(a)	Jumlah kebijakan yang diskriminatif dalam 12 bulan lalu berdasarkan pelarangan diskriminasi	Bagian Hukum	(tidak ada dalam lampiran Perpres 59/2017)	1 Kebijakan	1 Kebijakan	1 Kebijakan	1 Kebijakan	0 Kebijakan	0 Kebijakan	0 Kebijakan	0 Kebijakan

NO. INDIKATOR	INDIKATOR	DINAS TERKAIT	TARGET (PERPRES 59/2017)	TARGET PEMBANGUNAN				REALISASI			
				2020	2021	2022	2023	2020	2021	2022	2023
	menurut hukum HAM Internasional.										
17.1.1*	Total pendapatan pemerintah sebagai proporsi terhadap PDB menurut sumbernya.	Bakeuda,BPS	(tidak ada dalam lampiran Perpres 59/2017)	7,52%	8,35%	9,17%	10%	3,50%	4,00%	4,48%	5,32%
17.1.1.(a)	Rasio penerimaan pajak terhadap PDB.	Bakeuda,BPS	Tercapainya rasio penerimaan perpajakan terhadap PDB di atas 12% per tahun (2015: 10,7%).	0,81%	0,95%	1,10%	1,24%	1,29%	6,08%	4,52%	6,69%
17.1.2*	Proporsi anggaran domestik yang didanai oleh pajak domestik.	BPS, Bakeuda	(tidak ada dalam lampiran Perpres 59/2017)	9,89%	11,59%	13,30%	15%	N/A	N/A	N/A	N/A
17.8.1*	Proporsi individu yang menggunakan internet.	Diskominfo	(tidak ada dalam lampiran Perpres 59/2017)	65,43%	67,15%	70%	72,50%	65,92%	73,67%	81,13%	84,58%
17.18.1.(a)	Persentase konsumen Badan Pusat Statistik (BPS) yang merasa puas dengan kualitas data statistik.	BPS	(tidak ada dalam lampiran Perpres 59/2017)	78,75%	82,50%	86,25%	9038%	100%	93,75%	90,05%	93,84%
17.18.1.(b)	Persentase konsumen yang menjadikan data dan informasi statistik BPS sebagai rujukan utama.	BPS	(tidak ada dalam lampiran Perpres 59/2017)	94,79%	96,26%	97,72%	99,18%	90,62%	93,94%	93,94%	95,62%
17.18.1.(d)	Persentase indikator SDGs terpilah yang relevan dengan target.	Bapperida	(tidak ada dalam lampiran Perpres 59/2017)	45%	46%	47%	50%	55%	63%	68%	75%

NO. INDIKATOR	INDIKATOR	DINAS TERKAIT	TARGET (PERPRES 59/2017)	TARGET PEMBANGUNAN				REALISASI			
				2020	2021	2022	2023	2020	2021	2022	2023
17.19.2.(c)	Jumlah pengunjung eksternal yang mengakses data dan informasi statistik melalui website.	BPS, Diskoinfo	(tidak ada dalam lampiran Perpres 59/2017)	9.500 Orang	10.000 Orang	11.000 Orang	12.500 Orang	9.948 Orang	10.108 Orang	13.139 Orang	16.270 Orang

Sumber : Data diolah Bapperida & Litbang Kota Pangkal Pinang

2.9 Pelaksanaan Program, Kegiatan, Subkegiatan dan Penganggaran yang Memiliki Keterkaitan dan Mendukung Tujuan, Target dan Indikator, Pelaksanaan Tujuan Pembangunan Berkelanjutan (TPB/SDG's) pada Pemerintah Kota Pangkal Pinang

Dalam mengimplementasikian dan menyukseskan pelaksanaan *Sustainable Development Goals* (SDGs) atau Tujuan Pembangunan Berkelanjuan (TPB), berdasarkan Peraturan Presiden Nomor 59 Tahun 2017 dan Peraturan Presiden Nomor 111 Tahun 2022 tentang Pelaksanaan Tujuan Pembangunan Berkelanjutan untuk memperkuat pelaksanaan dan fungsi koordinasi pada masing-masing Kementerian/Lembaga/Badan/Organisasi/LSM di Pemerintah Pusat dan Pemerintah Daerah di Provinsi/Kabupaten/Kota. Pelaksanaan yang dilakukan oleh masing-masing Organinasi Perangkat Daerah (OPD/SKPD) Kota Pangkal Pinang dalam memetakan dan mengintegrasikan Tujuan, Target dan Indikator berdasarkan Metadata Edisi I Tahun 2017 dan Meta Data Edisi II Tahun 2020, serta dikelompokan dalam Empat Pilar yaitu : 1. Pilar Pembangunan Sosial, 2. Pilar Pembangunan Ekonomi, 3. Pembangunan Lingkungan dan 4. Pilar Pembangunan Hukum dan Tata Kelola, sedangkan dalam implementasi pelaksanaan Program, Kegiatan, Subkegiatan dan Penganggaran berdasarkan Permendagri Nomor 90 Tahun 2019 tentang Klasifikasi, Kodefikasi, dan Nomenklatur Perencanaan Pembangunan dan Keuangan Daerah beserta aturan pelaksanaan dan perubahan yang terakhir Nomor 900.1.15.5-1317 Tahun 2023 tentang Hasil Verifikasi, Validasi dan Inventarisasi Pemutahiran Klasifikasi, Kodifikasi dan Nomenklatur Perencanaan Pembangunan dan Keuangan Daerah dapat dilihat dan digambarkan pada Tabel Matriks 2B TPB/SDGs berdasarkan masing-masing Pilar Pembangunan dibawah ini :

Tabel II.90
Matrik Bagian I : Program, Kegiatan dan Subkegiatan Pemerintahan – Tata Kelola Pembangunan Sosial

Program/Kegiatan/SubKegiatan/Kinerja/Indikator				Satuan	Target Tahunan					Alokasi Pagu Indikatif per Tahun (Rp.)					Jumlah Total Pagu Indikatif Alokasi Anggaran 5 Tahunan (Rp.)	Sumber Pendanaan	Lokasi	Instansi Pelaksana
					2020	2021	2022	2023	2024	2020	2021	2022	2023	2024				
1				2	3					4					5	6	7	8
TUJUAN 1 Tanpa Kemiskinan																		
INDIKATOR SDGs: 1.3.1.(b) Proporsi peserta Program Jaminan Sosial Bidang Ketenagakerjaan																		
2.07.05 Program : HUBUNGAN INDUSTRIAL																		
2.07.05.2.01	**Kegiatan : P**engesahan Peraturan Perusahaan dan Pendaftaran Perjanjian Kerja Bersama untuk Perusahaan yang hanya Beroperasi dalam 1 (Satu) Daerah Kabupaten/Kota																	
2.07.05.2.01.03	**Sub kegiatan : P**enyelenggaraan Pendataan dan Informasi Sarana Hubungan Industrial dan Jaminan Sosial Tenaga Kerja serta pengupahan	**Kinerja :** Terselenggaranya Pendataan dan Informasi Sarana Hubungan Industrial (PP/PKB, Struktur Skala Upah, dan LKS Bipartit) dan Pekerja yang Terdaftar sebagai Peserta Jamsostek serta Pengupahan	**Indikator :** Jumlah Data dan Informasi Sarana HI (PP/PKB, Struktur Skala Upah, dan LKS Bipartit) dan Pekerja yang Terdaftar sebagai Peserta Jamsostek serta Pengupahan	**Perusahaan**	0	75	0	25	50	0	7.764.100	0	2.375.000	4.021.200	14.160.300	APBD	Pk.Pinang	DPMPTSP & NAKER

Tabel II.91
Matrik Bagian II : Program, Kegiatan dan Subkegiatan Pemerintahan – Pilar Pembangunan Ekonomi

Program/Kegiatan/SubKegiatan/Kinerja/Indikator				Satuan	Target Tahunan					Alokasi Pagu Indikatif per Tahun (Rp.)					Jumlah Total Pagu Indikatif Alokasi Anggaran 5 Tahunan (Rp.)	Sumber Pendanaan	Lokasi	Instansi Pelaksana
					2020	2021	2022	2023	2024	2020	2021	2022	2023	2024				
1				2	3					4					5	6	7	8
TUJUAN 8 Pekerjaan Layak dan Pertubuhan Ekonomi																		
INDIKATOR SDGs: 8.2.1* Laju pertumbuhan PDB per tenaga kerja/Tingkat pertumbuhan PDB riil per orang bekerja per tahun																		
INDIKATOR SDGs: 8.3.1.(a) Persentase tenaga kerja formal																		
2.07.02. Program : PERENCANAAN TENAGA KERJA																		
2.07.02.2.01	**Kegiatan :** Penyusunan Rencana Tenaga Kerja (RTK)																	
2.07.02.2.01.02	**Sub kegiatan :** Penyusunan Rencana Tenaga Kerja Mikro	**Kinerja :** Terlaksanaya Peningkatan Kapasitas SDM Kabupaten/ Kota dalam Penyusunan RTK Mikro	**Indikator :** Jumlah Perusahaan yang Menyusun RTK Mikro	perusahaan	0	0	0	6	0	0	0	0	360.000	0	360.000	APBDP	Pk.Pinang	DPMPTSP & NAKER
2.07.04 Program : PENEMPATAN TENAGA KERJA																		
2.07.04.2.01	**Kegiatan** Pengelolaan Informasi Pasar Kerja																	
2.07.04.2.01.02	**Sub kegiatan :** Pelayanan dan Penyediaan Informasi Pasar Kerja Online	**Kinerja :** Terselenggaranya Pelayanan dan Penyediaan Informasi Pasar Kerja Online	**Indikator :** Jumlah Pencari dan Pemberi Kerja yang Terdaftar dalam Pasar Kerja Melalui Sistem Online (Karir Hub)	orang	12	140	210	140	100	129.758.670	50.697.600	49.793.600	127.740.288	140.000.000	497.990.158	APBDP	Pk.Pinang	DPMPTSP & NAKER
INDIKATOR SDGs: 8.5.1* Upah rata-rata per jam pekerja.																		
2.07.05 Program : HUBUNGAN INDUSTRIAL																		
2.07.05.2.01	**Nama** Kegiatan :Pengesahan Peraturan																	

Program/Kegiatan/SubKegiatan/Kinerja/Indikator				Satuan	Target Tahunan					Alokasi Pagu Indikatif per Tahun (Rp.)					Jumlah Total Pagu Indikatif Alokasi Anggaran 5 Tahunan (Rp.)	Sumber Pendanaan	Lokasi	Instansi Pelaksana
					2020	2021	2022	2023	2024	2020	2021	2022	2023	2024				
1				2	3					4					5	6	7	8
	Perusahaan dan Pendaftaran Perjanjian Kerja Bersama untuk Perusahaan yang hanya Beroperasi dalam 1 (Satu) Daerah Kabupaten/Kota																	
2.07.05.2.01.01	**Sub kegiatan :** Pengesahan Peraturan Perusahaan bagi Perusahaan	**Kinerja :**Terlaksananya Pengesahan Peraturan Perusahaan yang Terkait dengan Hubungan Industrial dan Terdaftar di WLKP Online	**Indikator :** Jumlah Perusahaan yang Melaksanakan Pengesahan Peraturan Perusahaan yang Terkait dengan Hubungan Industrial dan Terdaftar di WLKP Online	perusahaan	60	75	53	100	22	44.040.000	7.764.100	21.900.000	43.535.000	32.367.000	149.606.100	APBDP	Pk.Pinang	DPMPTSP & NAKER
INDIKATOR SDGs: 8.5.2* Tingkat pengangguran terbuka berdasarkan jenis kelamin dan kelompok umur																		
INDIKATOR SDGs : 8.5.2.(a) Tingkat setengah pengangguran																		
2.07.03 Program :PELATIHAN KERJA DAN PRODUKTIVITAS TENAGA KERJA																		
2.07.03.2.01	**Kegiatan : Pelaksanaan Pelatihan berdasarkan Unit Kompetensi**																	
2.07.03.2.01.01	**Sub kegiatan :** Proses Pelaksanaan Pendidikan dan Pelatihan Keterampilan bagi Pencari Kerja Berdasarkan Klaster	**Kinerja :** Terlaksanaan ya Proses Pendidikan dan Pelatihan Keterampilan bagi Pencari Kerja berdasarkan Klaster Kompetensi	**Indikator :** Jumlah Tenaga Kerja yang Mendapat Pelatihan Berbasis Kompetensi pada Tahun	orang	45	45	45	45	45	400.463.625	116.612.550	85.890.000	186.715.000	309.000.000	1.098.681.175	APBDP	Pk.Pinang	DPMPTSP & NAKER

Program/Kegiatan/SubKegiatan/Kinerja/Indikator				Satuan	Target Tahunan					Alokasi Pagu Indikatif per Tahun (Rp.)					Jumlah Total Pagu Indikatif Alokasi Anggaran 5 Tahunan (Rp.)	Sumber Pendanaan	Lokasi	Instansi Pelaksana
					2020	2021	2022	2023	2024	2020	2021	2022	2023	2024				
1				2	3					4					5	6	7	8
	Kompetensi																	
2.07.04 Program : PENEMPATAN TENAGA KERJA																		
2.07.04.2.01	**Kegiatan :**Pengelolaan Informasi Pasar Kerja																	
2.07.04.2.01.03	**Sub kegiatan :** Job Fair/Bursa Kerja	**Kinerja :** Terlaksanaya Job Fair /Bursa Kerja	**Indikator :** Jumlah Pencari Kerja yang Mendapatkan Pekerjaan Melalui Job Fair /Bursa Kerja	orang	0	0	210	140	50	0	0	38.470.000	301.294.000	152.999.740	492.763.740	APBDP	Pk.Pinang	DPMPTSP & NAKER

Tabel II.92
Matrik Bagian IV : Program, Kegiatan dan Subkegiatan Pemerintahan – Tata Kelola Pembangunan Hukum

Program/Kegiatan/SubKegiatan/Kinerja/Indikator				Satuan	Target Tahunan					Alokasi Pagu Indikatif per Tahun (Rp.)					Jumlah Total Pagu Indikatif Alokasi Anggaran 5 Tahunan (Rp.)	Sumber Pendanaan	Lokasi	Instansi Pelaksana
					2020	2021	2022	2023	2024	2020	2021	2022	2023	2024				
1				2	3					4					5	6	7	8
TUJUAN 8 Pekerjaan Layak untuk Semua dan Pertumbuhan Ekonomi																		
Target 8.9 Kebijakan Pendukung Pelaksanaan SDGs																		
INDIKATOR SDGs : 8.9.1* Proporsi kontribusi pariwisata terhadap PDB/PDRB																		
3.02.01.18 : PROGRAM PENINGKATAN KEPARIWISATAAN																		
3.02.01.18.16	Penyusunan peraturan daerah pengelolaan kawasan objek dan daya tarik wisata			Dokumen	1	0	0	0	0	1,480,000	0	0	0	0	1,480,000	APBD	PGK	Dinas Pariwisata Pangkal Pinang
3.02.01.18.18	Pengembangan objek wisata unggulan			Objek	1	0	0	0	0	1,156,316,084	0	0	0	0	1,156,316,084	APBD dan DID	PGK	Dinas Pariwisata Pangkal Pinang
3.02.01.18.31	Penataan Lansekap (1b)			Paket	1	0	0	0	0	913,430,647	0	0	0	0	913,430,647	DAK	PGK	Dinas Pariwisata Pangkal Pinang
3.02.01.18.39	Pelatihan Manajemen Homestay/Pondok Wisata/ Rumah Wisata (1b)			Orang	40	0	0	0	0	127,935,000	0	0	0	0	127,935,000	DAK	PGK	Dinas Pariwisata Pangkal Pinang
3.02.01.18.40	Pelatihan Tata Kelola Destinasi Pariwisata (1b)			Orang	40	0	0	0	0	127,935,000	0	0	0	0	127,935,000	DAK	PGK	Dinas Pariwisata Pangkal Pinang
3.02.01.18.42	Pembuatan Pergola (1b)			Unit	5	0	0	0	0	140,583,312	0	0	0	0	140,583,312	DAK	PGK	Dinas Pariwisata Pangkal Pinang
3.02.01.18.44	Pembuatan Ruang Ganti dan/atau Toilet (1b)			Unit	3	0	0	0	0	1,267,477,941	0	0	0	0	1,267,477,941	DAK	PGK	Dinas Pariwisata Pangkal Pinang
3.26.02 : PROGRAM PENINGKATAN DAYA TARIK DESTINASI PARIWISATA																		
3,26,02.2.01	Pengelolaan Daya Tarik Wisata Kabupaten/Kota														-			Dinas Pariwisata Pangkal Pinang
3.26.02.2.01.01	Penetapan Daya Tarik Wisata Kabupaten/ Kota	Ditetapkannya Daya Tarik Wisata Kabupaten/Kota	Jumlah Lokasi Daya Tarik Wisata Kabupaten/Kota	Lokasi	0	0	0	0	0	0	0	0	0	0	-	APBD	PGK	Dinas Pariwisata Pangkal Pinang
3.26.02.2.02	Pengelolaan Kawasan Strategis Pariwisata Kabupaten/Kota														788,720,300			Dinas Pariwisata Pangkal Pinang
3.26.02.2.02.02	Perencanaan Kawasan Strategis Pariwisata Kabupaten/Kota	Terlaksananya Perencanaan Kawasan Strategis Pariwisata Kabupaten/Kota	Tersedianya Dokumen Perencanaan Kawasan Strategis Pariwisata Kabupaten/Kota	Dokumen	0	1	1	0	4	0	87,850,000	76,080,000	0	624,790,300	788,720,300	APBD dan DAK	PGK	Dinas Pariwisata Pangkal Pinang

Program/Kegiatan/SubKegiatan/Kinerja/Indikator				Satuan	Target Tahunan					Alokasi Pagu Indikatif per Tahun (Rp.)					Jumlah Total Pagu Indikatif Alokasi Anggaran 5 Tahunan (Rp.)	Sumber Pendanaan	Lokasi	Instansi Pelaksana
					2020	2021	2022	2023	2024	2020	2021	2022	2023	2024				
1				2	3					4					5	6	7	8
3.26.02.2.02.05	Monitoring dan Evaluasi Pengelolaan Kawasan Strategis Pariwisata Kabupaten/Kota	Terlaksananya Monitoring dan Evaluasi Pengelolaan Kawasan Strategis Pariwisata Kabupaten/Kota	Jumlah Dokumen Hasil Monitoring dan Evaluasi Pengelolaan Kawasan Strategis Pariwisata Kabupaten/Kota	Dokumen	0	0	0	0	0	0	0	0	0	0	0	APBD	PGK	Dinas Pariwisata Pangkal Pinang
3.26.02.2.03	Pengelolaan Destinasi Pariwisata Kabupaten/Kota														15,877,612,144			Dinas Pariwisata Pangkal Pinang
3.26.02.2.03.03	Pengembangan Destinasi Pariwisata Kabupaten/Kota	Terlaksananya Pengembangan Destinasi Pariwisata Kabupaten/Kota Sesuai dengan Tahapan (Rintisan, Berkembang, Pemantapan, Revitalisas)	Jumlah Destinasi Pariwisata Kabupaten/Kota yang Dikembangkan Sesuai dengan Tahapan Pengembangan (Rintisan, Berkembang, Pemantapan, Revitalisas)	Lokasi	0	4	0	0	0	0	616,127,140	0	0	0	616,127,140	DAK	PGK	Dinas Pariwisata Pangkal Pinang
3.26.02.2.03.04	Pengadaan/Pemeliharaan/Rehabilitasi Sarana dan Prasarana dalam Pengelolaan Destinasi Pariwisata Kabupaten/Kota	Tersedia dan Terpeliharanya Sarana dan Prasarana dalam Pengelolaan Kawasan Strategis Pariwisata Kabupaten/Kota	Jumlah Sarana dan Prasarana yang Tersedia dan Terpelihara dalam Pengelolaan Destinasi Pariwisata Kabupaten/Kota	Unit	0	1	22	22	16	0	508,168,666	8,575,708,300	1,438,296,516	3,837,041,322	14,359,214,804	APBD & DAK	PGK	Dinas Pariwisata Pangkal Pinang
3.26.02.2.03.06	Pemberdayaan Masyarakat dalam Pengelolaan Destinasi Pariwisata Kabupaten/Kota	Terwujudnya Pemberdayaan Masyarakat dalam Pengelolaan Kawasan Strategis Pariwisata	Jumlah Laporan Hasil Pemberdayaan Masyarakat dalam Pengelolaan Destinasi Pariwisata Kabupaten/Kota	Laporan	0	0	1	0	3	0	0	498,126,500	0	404,143,700	902,270,200	APBD dan DAK	PGK	Dinas Pariwisata Pangkal Pinang
3.26.02.2.03	Penetapan Tanda Daftar Usaha Pariwisata Daerah Kabupaten/Kota														15,000,000			Dinas Pariwisata Pangkal Pinang
3.26.02.2.03.03	Pembinaan dan Pengawasan untuk memastikan Kepatuhan	Terlaksanya Pembinaan dan Pengawasan Usaha Pariwisata	Jumlah Laporan Hasil Pembinaan dan Pengawasan Usaha Pariwisata	Laporan	0	0	0	0	1	0	0	0	0	15,000,000	15,000,000	APBD	PGK	Dinas Pariwisata Pangkal Pinang

Program/Kegiatan/SubKegiatan/Kinerja/Indikator				Satuan	Target Tahunan					Alokasi Pagu Indikatif per Tahun (Rp.)					Jumlah Total Pagu Indikatif Alokasi Anggaran 5 Tahunan (Rp.)	Sumber Pendanaan	Lokasi	Instansi Pelaksana
					2020	2021	2022	2023	2024	2020	2021	2022	2023	2024				
1				2	3					4					5	6	7	8
	Pelaku Usaha Melaksanakan Standar Usaha Risiko Menengah Rendah di kabupaten/kota																	
3.26.02 : PROGRAM PENINGKATAN DAYA TARIK DESTINASI PARIWISATA																		
3,26,02.2.01	Pengelolaan Daya Tarik Wisata Kabupaten/Kota															APBD	PGK	Dinas Pariwisata Pangkal Pinang
3.26.02.2.01.01	Penetapan Daya Tarik Wisata Kabupaten/ Kota	Ditetapkannya Daya Tarik Wisata Kabupaten/Kota	Jumlah Lokasi Daya Tarik Wisata Kabupaten/Kota	Lokasi	0	0	0	0	0	0	0	0	0	0	PGK	APBD	PGK	Dinas Pariwisata Pangkal Pinang
INDIKATOR SDGs: 8.9.1.(a) Jumlah wisatawan mancanegara.																		
INDIKATOR SDGs: 8.9.1.(b) Jumlah kunjungan wisatawan nusantara																		
3.02.01.18 : PROGRAM PENINGKATAN KEPARIWISATAAN																		
3.02.01.18.07	Pengembangan jaringan kerjasama promosi pariwisata			Jenis	3	0	0	0	0	128,727,000	0	0	0	0	128,727,000	APBD	PGK	Dinas Pariwisata Pangkal Pinang
3.02.01.18.08	Peningkatan pemanfaatan teknologi informasi dan pemasaran pariwisata			Media	1	0	0	0	0	21,000,000	0	0	0	0	21,000,000	APBD	PGK	Dinas Pariwisata Pangkal Pinang
3.02.01.18.17	Penyusunan Rencana Induk Pengembangan Pariwisata Daerah (RIPPDA) Kota Pangkal Pinang			Dokumen	1	0	0	0	0	150,000,000	0	0	0	0	150,000,000	APBD	PGK	Dinas Pariwisata Pangkal Pinang
3.26.03 : PROGRAM PEMASARAN PARIWISATA																		
3.26.03.2.01	Pemasaran Pariwisata Dalam dan Luar Negeri Daya Tarik, Destinasi dan Kawasan Strategis Pariwisata Kabupaten/Kota										706,452,763	689,439,100	2,182,258,472	645,921,000	3,204,083,763			Dinas Pariwisata Pangkal Pinang
3.26.03.2.01.01	Penguatan Promosi melalui Media Cetak, Elektronik, dan Media Lainnya Baik Dalam dan Luar Negeri	Terlaksananya Penguatan Promosi Melalui Media Cetak, Elektronik, dan Media Lainnya Baik Dalam dan Luar Negeri	Jumlah Dokumen Hasil Penguatan Promosi Melalui Media Cetak, Elektronik, dan Media Lainnya Baik Dalam dan Luar Negeri	Dokumen	0	2	1	1	2	0	339,040,000	428,389,100	252,558,472	1,131,578,512	2,151,566,084	APBD dan DAK	PGK	Dinas Pariwisata Pangkal Pinang
3.26.03.2.01.02	Fasilitasi Kegiatan Pemasaran Pariwisata Baik Dalam dan Luar Negeri Pariwisata Kabupaten/Kota	Terlaksananya Fasilitasi Kegiatan Pemasaran Pariwisata Baik Dalam dan Luar Negeri	Jumlah Laporan Kegiatan Pemasaran Pariwisata Baik Dalam dan Luar Negeri	Laporan	0	1	1	1	1	0	278,847,763	261,050,000	1,929,700,000	618,871,000	3,088,468,763	APBD	PGK	Dinas Pariwisata Pangkal Pinang

Program/Kegiatan/SubKegiatan/Kinerja/Indikator				Satuan	Target Tahunan					Alokasi Pagu Indikatif per Tahun (Rp.)					Jumlah Total Pagu Indikatif Alokasi Anggaran 5 Tahunan (Rp.)	Sumber Pendanaan	Lokasi	Instansi Pelaksana
					2020	2021	2022	2023	2024	2020	2021	2022	2023	2024				
1				2	3					4					5	6	7	8
3.26.03.2.01.03	Penyediaan Data dan Penyebaran Informasi Pariwisata Kabupaten/Kota Baik Dalam dan Luar Negeri	Terlaksananya Penyediaan Data dan Penyebaran Informasi Pariwisata Kabupaten/Kota, Baik Dalam dan Luar Negeri	Jumlah Dokumen Hasil Pelaksanaan Penyediaan Data dan Penyebaran Informasi Pariwisata Kabupaten/Kota, Baik Dalam dan Luar Negeri	Dokumen	0	1	0	0	1	0	88,565,000	0	0	12,025,000	100,590,000	APBD	PGK	Dinas Pariwisata Pangkal Pinang
3.26.03.2.01.04	Peningkatan Kerjasama dan Kemitraan Pariwisata Dalam dan Luar Negeri	Meningkatnya Kemitraan Pemasaran Pariwisata di Dalam dan Luar Negeri	Jumlah Dokumen Kerja Sama dan Kemitraan Pariwisata Dalam dan Luar Negeri	Dokumen	0	0	0	0	1	0	0	0	0	11,025,000	11,025,000	APBD	PGK	Dinas Pariwisata Pangkal Pinang
3.26.03.2.01.05	Monitoring dan Evaluasi Pengembangan Pemasaran Pariwisata	Terlaksananya Monitoring dan Evaluasi Pengembangan Pemasaran Pariwisata	Jumlah Dokumen Hasil Monitoring dan Evaluasi Pengembangan Pemasaran Pariwisata	Dokumen	0	0	0	0	1	0	0	0	0	4,000,000	4,000,000	APBD	PGK	Dinas Pariwisata Pangkal Pinang
INDIKATOR SDGs : 8.9.2 Jumlah pekerja pada industri pariwisata dalam proporsi terhadap total pekerja.																		
3.26.04 : PROGRAM PENGEMBANGAN EKONOMI KREATIF MELALUI PEMANFAATAN DAN PERLINDUNGAN HAK KEKAYAAN INTELEKTUAL																		
3.26.04.2.02	Pengembangan Ekosistem Ekonomi Kreatif										-	1,522,892,000	73,140,000	209,542,300	**1,805,574,300**			Dinas Pariwisata Pangkal Pinang
3.26.04.2.02.05	Pengembangan Sistem Pemasaran	Berkembangnya Sistem Pemasaran Ekonomi Kreatif	Jumlah Dokumen Hasil Pengembangan Sistem Pemasaran Ekonomi Kreatif	Dokumen	0	0	0	0	1	0	0	0	0	209,542,300	209,542,300	APBD	PGK	Dinas Pariwisata Pangkal Pinang
3.26.04.2.02.06	Pemberian Insentif	Terlaksananya Pemberian Insentif	Jumlah Insentif yang Diberikan	Laporan	0	0	3	6	0	0	0	1,522,892,000	73,140,000	0	1,596,032,000	APBD & DID	PGK	Dinas Pariwisata Pangkal Pinang
3.26.05 : PROGRAM PENGEMBANGAN SUMBER DAYA PARIWISATA DAN EKONOMI KREATIF																		
3.26.05.2.01	Pelaksanaan Peningkatan Kapasitas Sumber Daya Manusia Pariwisata dan Ekonomi Kreatif Tingkat Dasar										274,905,066	297,266,000	352,359,300	297,410,600	**1,221,940,966**			Dinas Pariwisata Pangkal Pinang
3.26.05.2.01.01	Pengembangan Kompetensi SDM Pariwisata dan Ekonomi Kreatif Tingkat Dasar	Berkembangnya Kompetensi SDM Pariwisata dan Ekonomi Kreatif Tingkat Dasar	Jumlah SDM Pariwisata dan Ekonomi Kreatif Tingkat Dasar yang Dikembangkan Kompetensinya	Orang	0	40	0	20	40	0	123,225,430	0	270,337,500	144,168,000	537,730,930	DAK	PGK	Dinas Pariwisata Pangkal Pinang
3.26.05.2.01.02	Peningkatan Peran Serta Masyarakat	Meningkatnya Peran Serta Masyarakat dalam	Jumlah Orang yang Mengikuti Peningkatan Peran	Orang	0	40	80	0	40	0	123,225,430	297,266,000	0	118,168,000	538,659,430	APBD dan DAK	PGK	Dinas Pariwisata Pangkal Pinang

Program/Kegiatan/SubKegiatan/Kinerja/Indikator				Satuan	Target Tahunan					Alokasi Pagu Indikatif per Tahun (Rp.)					Jumlah Total Pagu Indikatif Alokasi Anggaran 5 Tahunan (Rp.)	Sumber Pendanaan	Lokasi	Instansi Pelaksana
					2020	2021	2022	2023	2024	2020	2021	2022	2023	2024				
1				2	3					4					5	6	7	8
	Dalam Pengembangan Kemitraan Pariwisata	Pengembangan Kemitraan Pariwisata	Serta Masyarakat dalam Pengembangan Kemitraan Pariwisata															
3.26.05.2.01.05	Fasilitasi Proses Kreasi, Produksi, Distribusi Konsumsi dan Konservasi Ekonomi Kreatif	Terfasilitasinya Proses Kreasi, Produksi, Distribusi Konsumsi dan Konservasi Ekonomi Kreatif	Jumlah Laporan Hasil Fasilitasi Proses Kreasi, Produksi, Distribusi Konsumsi, dan Konservasi Ekonomi Kreatif	Laporan	0	0	0	1	0	0	0	0	82,021,800	0	82,021,800	APBD	PGK	Dinas Pariwisata Pangkal Pinang
3.26.05.2.01.06	Fasilitasi Pengembangan Kompetensi Sumber Daya Manusia Ekonomi Kreatif	Terfasilitasinya Pengembangan Kompetensi Sumber Daya Manusia Ekonomi Kreatif	Jumlah SDM Ekonomi Kreatif yang Mengikuti Fasilitasi Pengembangan Kompetensi Sumber Daya Manusia Ekonomi Kreatif	Orang	0	10	0	0	30	0	28,454,206	0	0	35,074,600	63,528,806	APBD	PGK	Dinas Pariwisata Pangkal Pinang
3.26.05.2.02	Pengembangan Kapasitas Pelaku Ekonomi Kreatif										-	-	-	260,065,400	**281,510,700**			
3.26.05.2.02.01	Pelatihan, Bimbingan Teknis, dan Pendampingan Ekonomi Kreatif	Terlaksananya Pelatihan, Bimbingan Teknis,dan Pendampingan Ekonomi Kreatif	Jumlah Orang yang Mengikuti Pelatihan, Bimbingan Teknis,dan Pendampingan Ekonomi Kreatif	Orang	0	0	0	0	40	0	0	0	0	130,032,700	151,478,000	DAK	PGK	Dinas Pariwisata Pangkal Pinang
3.26.05.2.02.07	Fasilitasi Sertifikasi Kompetensi Profesi Subsektor Ekonomi Kreatif	Berkembangnya Kompetensi SDM Pariwisata dan Ekonomi Kreatif Tingkat Dasar	Jumlah SDM Pariwisata dan Ekonomi Kreatif Tingkat Dasar yang Dikembangkan Kompetensinya	Orang	0	0	0	0	20	0	0	0	0	130,032,700	130,032,700	APBD	PGK	Dinas Pariwisata Pangkal Pinang

Tabel II.93
Matrik Bagian I : Program, Kegiatan dan Subkegiatan Pemerintahan – Tata Kelola Pembangunan Sosial

Program/Kegiatan/SubKegiatan/Kinerja/Indikator				Satuan	Target Tahunan					Alokasi Pagu Indikatif per Tahun (Rp.)					Jumlah Total Pagu Indikatif Alokasi Anggaran 5 Tahunan (Rp.)	Sumber Pendanaan	Lokasi	Instansi Pelaksana
					2020	2021	2022	2023	2024	2020	2021	2022	2023	2024				
1				2	3					4					5	6	7	8
TUJUAN 1 Tanpa Kemiskinan																		
INDIKATOR SDGs: 1.4.1.(d) Persentase rumah tangga yang memiliki akses terhadap layanan sumber air minum layak dan berkelanjutan																		
1.03.03 PROGRAM PENGELOLAAN DAN PENGEMBANGAN SISTEM PENYEDIAAN AIR MINUM																		
1.03.03.2.01	**Pengelolaan dan Pengembangan Sistem Penyediaan Air Minum (SPAM) di Daerah Kabupaten/Kota**			**Meter**	**0**	**1,942**	**1,497**	**133**	**1,942**	**0,00**	**5.825.040.000,00**	**4.490.740.000,00**	**397.589.000,00**	**5.825.040.000,00**	**16.538.409.000,00**	**APBD**	**PGK**	**PUPR Kota Pangkal pinang**
1.03.03.2.01.03	Pembangunan SPAM Jaringan Perpipaan di Kawasan Perkotaan	Nama Kinerja :	Nama Indikator : -	Meter	0	1,942	1,497	**133**	**1,942**	0,00	5.825.040.000,00	4.490.740.000,00	397.589.000,00	5.825.040.000,00	16.538.409.000,00	APBD	PGK	PUPR Kota Pangkal pinang
INDIKATOR SDGs : 1.4.2* Proposi dari penduduk dewasa yang mendapatkan hak atas tanah yang didasari oleh dokumen hukum dan yang memiliki hak atas tanah berdasarkan jenis kelamin dan tipe kepemilikan																		
2.10.06 PROGRAM REDISTRIBUSI TANAH, DAN GANTI KERUGIAN PROGRAM TANAH KELEBIHAN MAKSIMUM DAN TANAH ABSENTEE																		
2.10.06.2.01	**Kegiatan :Penetapan Subjek dan Objek Redistribusi Tanah serta Ganti Kerugian Tanah Kelebihan Maksimum dan Tanah Absentee dalam 1 (Satu) Daerah Kabupaten/Kota**			**Dokumen**	**0,00**	**0,00**	**1,00**	**1,00**	**1,00**	**0,00**	**0,00**	**39.000.000,00**	**42.000.000,00**	**81.000.000,00**	**162.000.000,00**	**APBD**	**PGK**	PUPR Kota Pangkal pinang
2.10.06.2.01.0002	Inventarisasi dan Rekomendasi Objek Redistribusi Tanah	Tersedianya Data Inventarisasi dan Rekomendasi Obyek	Jumlah Data Inventarisasi dan Rekomendasi Obyek	Dokumen	0,00	0,00	1,00	1,00	1,00	**0,00**	**0,00**	39.000.000,00	42.000.000,00	81.000.000,00	162.000.000,00	APBD	PGK	PUPR Kota Pangkal pinang Pangkal pinang

Program/Kegiatan/SubKegiatan/Kinerja/Indikator				Satuan	Target Tahunan					Alokasi Pagu Indikatif per Tahun (Rp.)					Jumlah Total Pagu Indikatif Alokasi Anggaran 5 Tahunan (Rp.)	Sumber Pendanaan	Lokasi	Instansi Pelaksana
					2020	2021	2022	2023	2024	2020	2021	2022	2023	2024				
1				2	3					4					5	6	7	8
		Redistribusi Tanah dalam 1 (Satu) Kabupaten/Kota	Redistribusi Tanah dalam 1 (Satu) Kabupaten/Kota															

Tabel II.94
Matrik Bagian II : Program, Kegiatan dan Subkegiatan Pemerintahan – Pilar Pembangunan Ekonomi

Program/Kegiatan/SubKegiatan/Kinerja/Indikator		Satuan	Target Tahunan					Alokasi Pagu Indikatif per Tahun (Rp.)					Jumlah Total Pagu Indikatif Alokasi Anggaran 5 Tahunan (Rp.)	Sumber Pendanaan	Lokasi	Instansi Pelaksana
			2020	2021	2022	2023	2024	2020	2021	2022	2023	2024				
1		2	3					4					5	6	7	8
Tujuan 9 Industri, Inovasi dan Infrastruktur																
INDIKATOR SDGs: '9.1.1(a) Kondisi mantap jalan nasional / provinsi / kota																
1.03.10 PROGRAM PENYELENGGARAAN JALAN																
1.03.10.2.01	**Kegiatan : Penyelenggaraan Jalan Kabupaten/Kota**		**0.00**	**12.50**	**6.40**	**6.14**	**2.00**	**0.00**	**21,008,396,000.00**	**17,135,716,000.00**	**9,801,245,000.00**	**3,636,415,100.00**	**51,581,772,100.00**	**APBD**	**PGK**	**PUPR Kota Pangkal pinang**
1.03.10.2.01.033	Kegiatan : Rekonstruksi Jalan	KM	0.00	12.50	6.40	6.14	2.00	0.00	21,008,396,000.00	17,135,716,000.00	9,801,245,000.00	3,636,415,100.00	1,581,772,100.00	APBD	PGK	PUPR Kota Pangkal pinang
TUJUAN 17 Meningkatkan sarana pelaksanaan dan merevitalisasi kemitraan global untuk pembangunan berkelanjutan																
INDIKATOR SDGs : 17.2.1. Persentase alokasi anggaran daerah untuk infrastruktur (baru/renovasi) yang mendukung layanan SDGs :																
INDIKATOR SDGs : 17.2.1.4 Sarana Trasportasi Umum Jalan (Anggaran daerah yang dialokasikan untuk pembangunan / renovasi infrastruktur sarana transportasi umum (jalan) yang mendukung layanan SDGs di tahun pelaporan)																
INDIKATOR SDGs : 17.2.3. Adanya investasi infrastruktur untuk layanan publik dalam kemitraan dengan sektor swasta/LSM (Anggaran daerah yang dialokasikan untuk pembangunan / renovasi infrastruktur sarana transportasi umum (jalan) yang mendukung layanan SDGs di tahun pelaporan)																
1.03.10 PROGRAM PENYELENGGARAAN JALAN																
1.03.10.2.01	**Kegiatan : Penyelenggaraan Jalan Kabupaten/Kota**		**0.00**	**36.18**	**9.42**	**19.30**	**3.40**	**0.00**	**18,796,006,000.00**	**18,800,882,000.00**	**13,752,530,000.00**	**18,800,882,000.00**	**70,150,300,000.00**	**APBD**	**PGK**	**PUPR Kota Pangkal pinang, BPS**
1.03.10.2.01.32	Sub kegiatan :Pembangunan Jalan	KM	0.00	5.72	6.67	2.92	0.40	0.00	8,529,092,000.00	9,665,543,000.00	6,440,011,000.00	9,665,543,000.00	34,300,189,000.00	APBD	PGK	PUPR Kota Pangkal pinang, BPS
1.03.10.2.01.40	Sub kegiatan :Pembangunan Jembatan	Jembatan	0.00	12.58	0.00	15.00	0.00	0.00	2,505,104,000.00	0.00	3,403,599,000.00	0.00	5,908,703,000.00	APBD	PGK	PUPR Kota Pangkal pinang, BPS
1.03.10.2.01.34	Sub kegiatan :Pemeliharaan Berkala Jalan	KM	0.00	17.88	2.75	1.38	3.00	0.00	7,761,810,000.00	9,135,339,000.00	3,908,920,000.00	9,135,339,000.00	29,941,408,000.00	APBD	PGK	PUPR Kota Pangkal pinang, BPS
1.03.10.2.01.42	Sub kegiatan :Pemeliharaan Berkala Jembatan	Jembatan	0.00	0.00	0.00	0.00	0.00	0.00	00	Rp0.00	0.00	0.00	0.00	APBD	PGK	PUPR Kota Pangkal pinang, BPS

Tabel II.95
Matrik Bagian III : Program, Kegiatan dan Subkegiatan Pemerintahan – Tata Kelola Pembangunan Lingkungan

Program/Kegiatan/SubKegiatan/Kinerja/Indikator				Satuan	Target Tahunan					Alokasi Pagu Indikatif per Tahun (Rp.)					Jumlah Total Pagu Indikatif Alokasi Anggaran 5 Tahunan (Rp.)	Sumber Pendanaan	Lokasi	Instansi Pelaksana
					2020	2021	2022	2023	2024	2020	2021	2022	2023	2024				
1				2	3					4					5	6	7	8
Tujuan 6 Air Bersih dan Sanitasi Layak																		
INDIKATOR SDGs: 6.1.1.(a) Persentase rumah tangga yang memiliki akses terhadap layanan sumber air minum layak																		
1.03.03 PROGRAM PENGELOLAAN DAN PENGEMBANGAN SISTEM PENYEDIAAN AIR MINUM																		
1.03.03.2.01	**NamaKegiatan : Pengelolaan dan Pengembangan Sistem Penyediaan Air Minum (SPAM) di Daerah Kabupaten/Kota**			Paket	**0**	**1,942**	**1,497**	**133**	**1,942**	**0,00**	**5.825.040.000,00**	**4.490.740.000,00**	**397.589.000,00**	**5.825.040.000,00**	**16.538.409.000,00**	**APBD**	**PGK**	**DPUPR Kota Pangkal pinang**
1.03.03.2.01.03	Sub kegiatan : Pembangunan SPAM Jaringan Perpipaan di Kawasan Perkotaan	Nama Kinerja : -	0	1,942	**0**	**1,942**	**1,497**	**133**	**1,942**	0,00	5.825.040.000,00	4.490.740.000,00	397.589.000,00	5.825.040.000,00	16.538.409.000,00	APBD	PGK	DPUPR Kota Pangkal pinang
INDIKATOR SDGs: 6.1.1.(b) Kapasitas prasarana air baku untuk melayani rumah tangga, perkotaan dan industri, serta penyediaan air baku untuk pulau-pulau																		
1.03.03 PROGRAM PENGELOLAAN DAN PENGEMBANGAN SISTEM PENYEDIAAN AIR MINUM																		
1.03.03.2.01	**Kegiatan : Pengelolaan dan Pengembangan Sistem Penyediaan Air Minum (SPAM) di Daerah Kabupaten/Kota**			Paket	**0**	**1,942**	**1,497**	**133**	**1,942**	**0,00**	**5.825.040.000,00**	**4.490.740.000,00**	**397.589.000,00**	**5.825.040.000,00**	**16.538.409.000,00**	**APBD**	**PGK**	**DPUPR Kota Pangkal pinang**
1.03.03.2.01.03	Sub kegiatan : Pembangunan SPAM Jaringan Perpipaan di Kawasan Perkotaan	Nama Kinerja : -	Nama Indikator : -	Paket	**0**	**1,942**	**1,497**	**133**	**1,942**	0,00	5.825.040.000,00	4.490.740.000,00	397.589.000,00	5.825.040.000,00	16.538.409.000,00	APBD	PGK	DPUPR Kota Pangkal pinang

Tabel II.96
Matrik Bagian II : Program, Kegiatan dan Subkegiatan Pemerintahan – Pilar Pembangunan Ekonomi

Program/Kegiatan/SubKegiatan/Kinerja/Indikator				Satuan	Target Tahunan					Alokasi Pagu Indikatif per Tahun (Rp.)					Jumlah Total Pagu Indikatif Alokasi Anggaran 5 Tahunan (Rp.)	Sumber Pendanaan	Lokasi	Instansi Pelaksana
					2020	2021	2022	2023	2024	2020	2021	2022	2023	2024				
1				2	3					4					5	6	7	8
Tujuan 17 Kemitraan Untuk Mencapai Tujuan Pembangunan Berkelanjuta																		
INDIKATOR SDGs : 17.1.1* Total pendapatan pemerintah sebagai proporsi terhadap PDB menurut sumbernya.																		
INDIKATOR SDGs : 17.1.1.(a) Rasio penerimaan pajak terhadap PDB																		
2.20.02 Program Penyelenggaraan Statistik Sektoral																		
2.20.02.2.01	**Nama Kegiatan : Pengolahan data statistik sektoral (1b)**			**Laporan**	**1 laporan**	**0**	**0**	**0**	**0**	**100,000,000**	**0**	**0**	**0**	**0**	**100,000,000**			Dinas Komunikasi dan Informatika
2.20.02.2.01.01	**Sub kegiatan : Koordinasi dan Sinkronisasi Pengumpulan , Pengolahan, Analisis dan Diseminasi Data Statistik Sektoral**	**Kinerja :** Terlaksananya Koordinasi dan Sinkronisasi Pengumpulan, pengolahan, analisis dan diseminasi datta statistik sektoral	**Indikator : Laporan pengolahan data statistik sektoral**	Laporan	**1 laporan**	0	0	0	0	100,000,000	0	0	0	0	100,000,000	**APBD**	**Pk.Pinang**	Dinas Komunikasi dan Informatika
2.20.02 Program Penyelenggaraan Statistik Sektoral																		
2.20.02.2.01	**Kegiatan : Penyelenggaraan Statistik sektoral di Lingkup Daerah Kabupaten/Kota**			**Persentase / Laporan**	**0**	100	100	1 Laporan	0	0	**272,107,350**	**55,793,600**	**90,289,942**		**418,190,892**			Dinas Komunikasi dan Informatika
2.20.02.2.01.01	**Sub kegiatan :** Koordinasi dan Sinkronisasi Pengumpulan, Pengolahan, Analisis dan Diseminasi Data Statistik Sektoral	**Kinerja :** Terlaksananya Koordinasi dan Sinkronisasi Pengumpu;an, pengolahan, analisis dan diseminasi datta statistik sektoral	**Indikator :** Persentase Data statistik Sektoral yang dikumpulkan	Persentase/ Laporan	0	100	100	1 Laporan	0	0	272,107,350	55,793,600	90,289,942	0	418,190,892	**APBD**	**Pk.Pinang**	Dinas Komunikasi dan Informatika
2.20.02 Program Penyelenggaraan Statistik Sektoral																		

Program/Kegiatan/SubKegiatan/Kinerja/Indikator				Satuan	Target Tahunan					Alokasi Pagu Indikatif per Tahun (Rp.)					Jumlah Total Pagu Indikatif Alokasi Anggaran 5 Tahunan (Rp.)	Sumber Pendanaan	Lokasi	Instansi Pelaksana
					2020	2021	2022	2023	2024	2020	2021	2022	2023	2024				
1				2	3					4					5	6	7	8
2.20.02.2.01	**Kegiatan :** Penyelenggaraan Statistik sektoral di Lingkup Daerah Kabupaten/Kota			Dokumen	**0**	**0**	**0**	**0**	1 Dokumen	**0**	**0**	**0**	**0**		**90,289,142**			Dinas Komunikasi dan Informatika
2.20.02.2.01.01	**Sub kegiatan :** Koordinasi dan Sinkronisasi Pengumpulan, Pengolahan, Analisis dan Diseminasi Data Statistik Sektoral	**Kinerja :** Terlaksananya Koordinasi dan Sinkronisasi Pengumpu;an, pengolahan, analisis dan diseminasi datta statistik sektoral	**Indikator :** Persentase Data statistik Sektoral yang dikumpulkan	Dokumen	0	0	0	0	**1 Dokumen**	0	0	0	0	90,289,142	90,289,142	**APBD**	**Pk.Pinang**	Dinas Komunikasi dan Informatika

Tabel II.97
Matrik Bagian I : Program, Kegiatan dan Subkegiatan Pemerintahan – Tata Kelola Pembangunan Sosial

Program/Kegiatan/SubKegiatan/Kinerja/Indikator				Satuan	Target Tahunan					Alokasi Pagu Indikatif per Tahun (Rp.)					Jumlah Total Pagu Indikatif Alokasi Anggaran 5 Tahunan (Rp.)	Sumber Pendanaan	Lokasi	Instansi Pelaksana
					2020	2021	2022	2023	2024	2020	2021	2022	2023	2024				
1				2	3					4					5	6	7	8
TUJUAN 3 Kehidupan Sehat dan Sejahteraan																		
INDIKATOR SDGs: 3.5.1.(e) Prevalensi Penyalahgunaan Narkoba.																		
8.01.05 PROGRAM PEMBINAAN DAN PENGEMBANGAN KETAHANAN EKONOMI, SOSIAL, DAN BUDAYA																		
8.01.05.2.01	**Kegiatan :** Perumusan Kebijakan Teknis dan Pemantapan Pelaksanaan Bidang Ketahanan Ekonomi, Sosial dan Budaya																	Badan Kesbangpol
8.01.05.2.01.05	**Sub kegiatan :** Pelaksanaan Monitoring, Evaluasi dan Pelaporan di Bidang Ketahanan Ekonomi, Sosial, Budaya dan Fasilitasi Pencegahan Penyalagunaan Narkotika, Fasilitasi Kerukunan Umat Beragama dan Penghayat Kepercayaan di Daerah	**Kinerja :** Persentase terlaksananya pembinaan dan pengembangan ketahan ekonomi sosial dan budaya	**Indikator :** Jumlah pelaksanaan kegiatan pembinaan dan pengembangan ketahanan ekonomi, sosial dan budaya	%	**100**	**100**	**100**	**80**	**80**	N/A	**8,520,250**	**36,326,800**	**18,630,300**	**81,998,196**	**145,475,546**	APBD	Pk.Pinang	Badan Kesbangpol

Tabel II.98
Matrik Bagian II : Program, Kegiatan dan Subkegiatan Pemerintah – Pilar Pembangunan Ekonomi

Program/Kegiatan/SubKegiatan/Kinerja/Indikator				Satuan	Target Tahunan					Alokasi Pagu Indikatif per Tahun (Rp.)					Jumlah Total Pagu Indikatif Alokasi Anggaran 5 Tahunan (Rp.)	Sumber Pendanaan	Lokasi	Instansi Pelaksana
					2020	2021	2022	2023	2024	2020	2021	2022	2023	2024				
1				2	3					4					5	6	7	8
Tujuan 17 Kemitraan Untuk Mencapai Tujuan Pembangunan Berkelanjuta																		
INDIKATOR SDGs : 17.1.1* Total pendapatan pemerintah sebagai proporsi terhadap PDB menurut sumbernya.																		
INDIKATOR SDGs : 17.1.1.(a) Rasio penerimaan pajak terhadap PDB																		
5.02.04 Program : PENGELOLAAN PENDAPATAN DAERAH				%	**2**	1	4	4	5	0	233,100,000	403,631,450	545,700,000	732,804,288	732,804,288	APBD	Pk.Pinang	Badan Keuangan Daerah Kota Pangkal Pinang
5.02.04.2.01	**Kegiatan :** Pengelolaan Pendapatan Daerah			Laporan	**8**	8	8	8	8	0	233,100,000	403,631,450	545,700,000	732,804,288	732,804,288	APBD	Pk.Pinang	Badan Keuangan Daerah Kota Pangkal Pinang
5.02.04.2.01.0003	**Sub kegiatan:** Penyuluhan dan Penyebarluasan Kebijakan Pajak Daerah	**Nama Kinerja :** Terlaksananya Penyuluhan dan Penyebarluasan Kebijakan Pajak Daerah	**Indikator :** Jumlah Laporan Pelaksanaan Penyuluhan dan Penyebarluasan Kebijakan Pajak Daerah	Laporan	**1**	0	1	1	1	0	0	75,000,000	278,000,000	399,475,088.00	752,475,088	APBD	Pk.Pinang	Badan Keuangan Daerah Kota Pangkal Pinang
5.02.04.2.01.0005	**Sub kegiatan:** Pendataan dan Pendaftaran Objek Pajak Daerah	**Kinerja :** Tersedianya Data Objek Pajak, Subjek Pajak dan Wajib Pajak Daerah	**Indikator :** Jumlah Laporan Hasil Pendataan dan Pendaftaran Objek Pajak Daerah, Subjek Pajak dan Wajib Pajak Daerah	Laporan	**1**	1	1	1	1	0	233,100,000	328,631,450	267,700,000	333,329,200.00	929,660,650	APBD	Pk.Pinang	Badan Keuangan Daerah Kota Pangkal Pinang

Tabel II.99
Matriks Bagian II: Program Dan Kegiatan Pemerintah - Pilar Pembangunan Ekonomi

Program/Kegiatan/SubKegiatan/Kinerja/Indikator				Satuan	Target Tahunan					Alokasi Pagu Indikatif per Tahun (Rp.)					Jumlah Total Pagu Indikatif Alokasi Anggaran 5 Tahunan (Rp.)	Sumber Pendanaan	Lokasi	Instansi Pelaksana
					2020	2021	2022	2023	2024	2020	2021	2022	2023	2024				
1				2	3					4					5	6	7	8
Tujuan 7 Menjamin Akses Energi yang Terjangkau, Andal, Berkelanjutan dan Moderen untuk Semua																		
INDIKATOR SDGs: 7.3.2. Persentase Bauran energi bersih-terbarukan dalam operasional transportasi kota																		
2 15 02 Program Penyelenggaraan Lalu Lintas dan Angkutan Jalan (LLAJ)																		
2 15 02 2.05	**Kegiatan :** Pengujian Berkala Kendaraan Bermotor														**2,409,519,282**			
2 15 02 2.09 05 01	**Sub Kegiatan :** Penyediaan Sarana dan Prasarana Pengujian Berkala Kendaraan Bermotor	**Kinerja :** Tersedianya Sarana dan PrasaranaPengujian Berkala Kendaraan Bermotor	**Indikator :** Jumlah Sarana dan Prasarana Pengujian Berkala Kendaraan Bermotor yang Tersedia	Unit	**0**	0	**0**	**0**	2	**0**	**0**	**0**	**0**	30,459,000	30,459,000	APBD	PGK	DISHUB KOTA PK. PINANG
2 15 02 2.09 05 03	**Sub Kegiatan :** Registrasi Kendaraan Wajib Uji Berkala Kendaraan Bermotor	**Kinerja** : Data Kendaraan Umum/Barang Yang Akurat		Unit		8000	**0**	**0**	**0**	**0**	321,140,800	**0**	**0**	**0**	321,140,800	APBD	PGK	DISHUB KOTA PK. PINANG
		Kinerja : Terdaftarnya Kendaraan Wajib Uji Berkala Kendaraan Bermotor	**Indikator :** Jumlah Kendaraan Wajib Uji Berkala Kendaraan Bermotor yang Terdaftar	Unit	0	0	8000	5000	5000	**0**	**0**	434,941,600	264,260,352	223,496,480	922,698,432	APBD	PGK	DISHUB KOTA PK. PINANG
2 15 02 2.09 05 05	**Sub Kegiatan :** Sosialisasi Standar Operasional Prosedur Pengujian Berkala Kendaraan Bermotor	**Kinerja :** Jumlah Peserta Sosialisasi SOP Pengujian Berkala Kendaraan Bermotor		Laporan	0	4	0	0	0	0	915,250	0	0	0	915,250	APBD	PGK	DISHUB KOTA PK. PINANG
		Kinerja : Tersosialisasinya Standar	**Indikator :** Jumlah LaporanSosialisasi Standar	Laporan	0	0	0	0	4	0	0	0	0	1,500,000	1,500,000	APBD	PGK	DISHUB KOTA PK. PINANG

Program/Kegiatan/SubKegiatan/Kinerja/Indikator				Satuan	Target Tahunan					Alokasi Pagu Indikatif per Tahun (Rp.)					Jumlah Total Pagu Indikatif Alokasi Anggaran 5 Tahunan (Rp.)	Sumber Pendanaan	Lokasi	Instansi Pelaksana
					2020	2021	2022	2023	2024	2020	2021	2022	2023	2024				
1				2	3					4					5	6	7	8
		Operasional Prosedur Pengujian Berkala Kendaraan Bermotor	Operasional Prosedur Pengujian Berkala Kendaraan Bermotor															
2 15 02 2.09 05 07	**Sub Kegiatan :** Pemeliharaan Sarana dan Prasarana Pengujian Berkala Kendaraan Bermotor	**Kinerja :** Jumlah Pemeliharaan Sarana dan Prasarana Pengujian Berkala Kendaraan Bermotor		Jenis	0	4	0	0	0	0	328,899,500	0	0	0	328,899,500	APBD	PGK	DISHUB KOTA PK. PINANG
		Kinerja : Terpeliharanya Sarana dan Prasarana Pengujian Berkala Kendaraan Bermotor	**Indikator :** Jumlah Sarana dan Prasarana Pengujian Berkala Kendaraan Bermotor yang Terpelihara	Unit	0	0	4	4	3	0	0	268,640,200	302,470,924	232,795,176	803,906,300	APBD	PGK	DISHUB KOTA PK. PINANG

Tabel II. 100

Matriks Bagian III : Program Dan Kegiatan Pemerintah - Tata Kelola Pembangunan Lingkungan

Program/Kegiatan/SubKegiatan/Kinerja/Indikator				Satuan	Target Tahunan					Alokasi Pagu Indikatif per Tahun (Rp.)					Jumlah Total Pagu Indikatif Alokasi Anggaran 5 Tahunan (Rp.)	Sumber Pendanaan	Lokasi	Instansi Pelaksana
					2020	2021	2022	2023	2024	2020	2021	2022	2023	2024				
1				2	3					4					5	6	7	8
Tujuan 11 Kota dan Permukiman yang Berkelanjutan																		
INDIKATOR SDGs: 11.2.1.(a) Proporsi populasi yang mendapatkan akses yang nyaman pada transportasi publik																		
INDIKATOR SDGs: 11.2.1.(b) Persentase penduduk terlayani transportasi umum																		
2 15 02 Program Penyelenggaraan Lalu Lintas dan Angkutan Jalan (LLAJ)																		
2 15 02 2.09	**Kegiatan** : Penyediaan Angkutan Umum untuk Jasa Angkutan Orang dan/atau Barang Antar Kota dalam 1 (Satu) Daerah Kabupaten/Kota														**471,858,000.00**			
2 15 02 2.09 02	**Sub Kegiatan :** Pengendalian dan Pengawasan Ketersediaan Angkutan Umum untuk Jasa Angkutan Orang dan/atau Barang Antar Kota dalam 1 (Satu) Kabupaten/Kota	**Kinerja :** Terkendalinya dan Terawasinya Ketersediaan Angkutan Umum untuk Jasa Angkutan Orang dan/atau Barang Antar Kota dalam 1 (Satu) Kabupaten/Kota	**Indikator :** Jumlah Layanan Pendukung Kinerja Penyediaan Angkutan Umum untuk Jasa Angkutan Orang dan/atau Barang Antar Kota dalam 1 (Satu) Daerah Kabupaten/Kota	Layanan	0	0	1	0	0	0	0	394,200,000.00	0	0	394,200,000.00	APBD	PGK	DISHUB
			Indikator : Jumlah Laporan Penyediaan Angkutan Umum untuk Jasa Angkutan Orang dan/atau Barang Antar Kota dalam 1 (Satu) Daerah Kabupaten/Kota	Laporan	0	0	0	1	0	0	0	0	10,459,000.00	0	10,459,000.00	APBD	PGK	DISHUB
			Indikator : Jumlah Laporan Pengendalian dan Pengawasan Ketersediaan Angkutan Umum	Laporan	0	0	0	0	1	0	0	0	0	67,199,000.00	67,199,000.00	APBD	PGK	DISHUB

Program/Kegiatan/SubKegiatan/Kinerja/Indikator				Satuan	Target Tahunan					Alokasi Pagu Indikatif per Tahun (Rp.)					Jumlah Total Pagu Indikatif Alokasi Anggaran 5 Tahunan (Rp.)	Sumber Pendanaan	Lokasi	Instansi Pelaksana
					2020	2021	2022	2023	2024	2020	2021	2022	2023	2024				
1				2	3					4					5	6	7	8
			untuk Jasa Angkutan Orang dan/atau Barang antar Kota dalam 1 (Satu) Kabupaten/Kota															

Tabel II. 101
Matriks Bagian IV : Program Dan Kegiatan - Tata Kelola Pembangunan Hukum

Program/Kegiatan/SubKegiatan/Kinerja/Indikator				Satuan	Target Tahunan					Alokasi Pagu Indikatif					Jumlah Total Alokasi Anggaran (Rp)	Sumber Pendanaan	Lokasi	Instansi Pelaksana
					2020	2021	2022	2023	2024	2020	2021	2022	2023	2024				
1				2		3	4				6	7			9	10		11
Tujuan 16 Perdamaian, Keadilan dan Kelembagaan yang Tangguh																		
INDIKATOR SDGs: 16.9.1* Proporsi anak umur di bawah 5 tahun yang kelahirannya dicatat oleh lembaga pencatatan sipil, menurut umur.																		
2.12.03	**PROGRAM PENCATATAN SIPIL**																	Dinas Kependudukan dan Pencatatan Sipil Kota Pangkal Pinang
2.12.03.2.01	**Pelayanan Pencatatan Sipil**			**‰**	**0**	**100%**	**100 %**	**1 Laporan**	**925 ‰**	**0**	**19,900,000**	**39,609,000**	**92,920,000**	**70,000,000**	**222,429,000**	**APBD**	**PGK**	Dinas Kependudukan dan Pencatatan Sipil Kota Pangkal Pinang
2.12.03.2.01.01	**Pencatatan, Penatausahaan dan Penerbitan Dokumen atas Pelaporan Peristiwa Penting**	**Terlaksanaanya Pencatatan, Penatausahaan dan Penerbitan Dokumen atas Pelaporan Peristiwa Penting**	**Jumlah Dokumen Hasil Pencatatan, Penatausahaan dan Penerbitan Dokumen atas Pelaporan Peristiwa Penting**	**Dokumen**	**0**	**2 Jenis**	**2 Jenis**	**1 Dokumen**	**1 Dokumen**	**0**	**19,900,000**	**39,609,000**	**92,920,000**	**60,000,000**	**212,429,000**	**APBD**	**PGK**	Dinas Kependudukan dan Pencatatan Sipil Kota Pangkal Pinang
2.12.03.2.01.02	**Peningkatan Dalam Pelayanan Pencatatan Sipil**	**Meningkatnya Pelayanan Pencatatan Sipil**	**Jumlah Layanan Pencatatan Sipil yang Ditingkatkan**	**Layanan**	**0**	**0**	**0**	**0**	**1 Layanan**	**0**	**0**	**0**	**0**	**10,000,000**	**10,000,000**	**APBD**	**PGK**	Dinas Kependudukan dan Pencatatan Sipil Kota Pangkal Pinang
2.06.2.06.01.01.15.01	**Pembangunan dan Pengoperasian SIAK secara Terpadu**				**12 Bulan**	**0**	**0**	**0**	**0**	**1,148,204,500**	**0**	**0**	**0**	**0**	**1,148,204,500**	**APBD**	**PGK**	Dinas Kependudukan dan Pencatatan Sipil Kota Pangkal Pinang
2.06.2.06.01.01.15.42	**Penyediaan Sarana Pelayanan Publik Bidang Kependudukan**				**2 Jenis**	**0**	**0**	**0**	**0**	**68,279,220**	**0**	**0**	**0**	**0**	**68,279,220**	**APBD**	**PGK**	Dinas Kependudukan dan Pencatatan Sipil Kota Pangkal Pinang
2.06.2.06.01.01.15.43	**Penyediaan Sarana Pelayanan Publik Bidang Capil**				**1 Jenis**	**0**	**0**	**0**	**0**	**13,490,050**	**0**	**0**	**0**	**0**	**13,490,050**	**APBD**	**PGK**	Dinas Kependudukan dan Pencatatan Sipil Kota Pangkal Pinang
2.06.2.06.01.01.15.80	**Peningkatan Pelayanan**				**4.850 Orang**	**0**	**0**	**0**	**0**	**162,482,250**	**0**	**0**	**0**	**0**	**162,482,250**	**APBD**	**PGK**	Dinas Kependudukan dan Pencatatan

Program/Kegiatan/SubKegiatan/Kinerja/Indikator				Satuan	Target Tahunan					Alokasi Pagu Indikatif					Jumlah Total Alokasi Anggaran (Rp)	Sumber Pendanaan	Lokasi	Instansi Pelaksana
					2020	2021	2022	2023	2024	2020	2021	2022	2023	2024				
1				2		3	4				6	7			9	10		11
	Administrasi Kependudukan																	Sipil Kota Pangkal Pinang
INDIKATOR SDGs: 16.9.1.(b) Persentase anak yang memiliki akta kelahiran.																		
2.12.03	PROGRAM PENCATATAN SIPIL																	Dinas Kependudukan dan Pencatatan Sipil Kota Pangkal Pinang
2.12.03.2.01	Pelayanan Pencatatan Sipil		Jumlah Pelaksanaan Kegiatan Pencatatan Sipil	‰	0	100%	100%	1 Laporan	925 ‰	0	19,900,000	39,609,000	92,920,000	70,000,000	222,429,000	APBD	PGK	Dinas Kependudukan dan Pencatatan Sipil Kota Pangkal Pinang
2.12.03.2.01.01	Pencatatan, Penatausahaan dan Penerbitan Dokumen atas Pelaporan Peristiwa Penting		Jumlah jenis sarana pelayanan bidang capil	Jenis	0	2 Jenis	2 Jenis	1 Dokumen	1 Dokumen	0	19,900,000	39,609,000	92,920,000	60,000,000	212,429,000	APBD	PGK	Dinas Kependudukan dan Pencatatan Sipil Kota Pangkal Pinang
2.12.03.2.01.02	Peningkatan Dalam Pelayanan Pencatatan Sipil		Jumlah Layanan Pencatatan Sipil yang Ditingkatkan	Layanan	0	0	0	0	1 Layanan	0	0	0	0	10,000,000	10,000,000	APBD	PGK	Dinas Kependudukan dan Pencatatan Sipil Kota Pangkal Pinang
2.06.2.06.01.01.15.01	Pembangunan dan Pengoperasian SIAK secara Terpadu				12 Bulan	0	0	0	0	1,148,204,500	0	0	0	0	1,148,204,500	APBD	PGK	Dinas Kependudukan dan Pencatatan Sipil Kota Pangkal Pinang
2.06.2.06.01.01.15.42	Penyediaan Sarana Pelayanan Publik Bidang Kependudukan				2 Jenis	0	0	0	0	68,279,220	0	0	0	0	68,279,220	APBD	PGK	Dinas Kependudukan dan Pencatatan Sipil Kota Pangkal Pinang
2.06.2.06.01.01.15.43	Penyediaan Sarana Pelayanan Publik Bidang Capil				1 Jenis	0	0	0	0	13,490,050	0	0	0	0	13,490,050	APBD	PGK	Dinas Kependudukan dan Pencatatan Sipil Kota Pangkal Pinang
2.06.2.06.01.01.15.80	Peningkatan Pelayanan Administrasi Kependudukan				4.850 Orang	0	0	0	0	162,482,250	0	0	0	0	162,482,250	APBD	PGK	Dinas Kependudukan dan Pencatatan Sipil Kota Pangkal Pinang

Tabel II. 102
Matriks Bagian II: Program Dan Kegiatan Pemerintah - Pilar Pembangunan Ekonomi

Program/Kegiatan/SubKegiatan/Kinerja/Indikator				Satuan	Target Tahunan					Alokasi Pagu Indikatif per Tahun (Rp.)					Jumlah Total Pagu Indikatif Alokasi Anggaran 5 Tahunan (Rp.)	Sumber Pendanaan	Lokasi	Instansi Pelaksana
					2020	2021	2022	2023	2024	2020	2021	2022	2023	2024				
1				2	3					4					5	6	7	8
Tujuan 9 Industri, Inovasi dan Infrastruktur																		
INDIKATOR SDGs: 9.4.1* Rasio Emisi CO2/Emisi Gas Rumah Kaca dengan nilai tambah sektor industri manufaktur																		
INDIKATOR SDGs: '9.4.1(a) Persentase Perubahan Emisi CO2/Emisi Gas Rumah Kaca																		
2.05 . 2.05.01 . 01 . 26 Program Penataan Lingkungan Hidup																		
2.05.2.05.01.01 .26 .04	**Kegiatan : Pemantauan Bahan perusak ozone**									7.912.500					7.912.500			Dinas Lingkungan Hidup
2.05.2.05.01 .01 .26 .04	**Sub kegiatan : Pemantauan Bahan perusak ozone**	**Kinerja : pemantauan bahan perusak ozon**	**Indikator : jumlah pemantauan bahan perusak ozon**	**Pelaku Usaha**	**30**	**0**	**0**	**0**	**0**	**3,225,000**	**0**	**0**	**0**	**0**	**3,225,000**	**APBD**	**PGK**	Dinas Lingkungan Hidup
2.05 .2.05.01 .01 .26.23	**Kegiatan : Pengendalian Dampak Perubahan Iklim**																	Dinas Lingkungan Hidup
2.05.2.05.01 .01 .26.23	**Sub kegiatan : Pengendalian Dampak Perubahan Iklim**	**Kinerja : GRK dan Profil Emisi GRK**	**Indikator : Teridentifikasinya GRK dan Profil Emisi GRK**	**%**	**100**	**0**	**0**	**0**	**0**	**4,687,500**	**0**	**0**	**0**	**0**	**4,687,500**	**APBD**	**PGK**	Dinas Lingkungan Hidup
2.11.03 PROGRAM PENGENDALIAN PENCEMARAN DAN/ATAU KERUSAKAN LINGKUNGAN HIDUP																		
2.11.03.1.01	**Kegiatan : Pencegahan Pencemaran dan/atau Kerusakan Lingkugan Hidup**														**44.996.400**			Dinas Lingkungan Hidup
2.11.03.1.01.00 02	**Sub kegiatan : Koordinasi, Sinkronisasi dan Pelaksanaan Pengendalian Emisi Gas Rumah Kaca, Mitigasi dan Adaptasi Perubahan Iklim**	**Kinerja : Terlaksananya Koordinasi, Sinkronisasi dan Pelaksanaan Pengendalian Emisi Gas Rumah Kaca, Mitigasi dan Adaptasi Perubahan Iklim**	**Indikator : Jumlah Dokumen Hasil Koordinasi dan Sinkronisasi Inventarisasi GRK dari sektor lingkungan hidup yang Dilaksanakan**	**Dokumen**	**0**	**0**	**1**	**1**	**1**	**0**	**0**	**14,998,200**	**14,998,200**	**15,000,000**	**44,996,400**	**APBD**	**PGK**	Dinas Lingkungan Hidup

Program/Kegiatan/SubKegiatan/Kinerja/Indikator				Satuan	Target Tahunan					Alokasi Pagu Indikatif per Tahun (Rp.)					Jumlah Total Pagu Indikatif Alokasi Anggaran 5 Tahunan (Rp.)	Sumber Pendanaan	Lokasi	Instansi Pelaksana
					2020	2021	2022	2023	2024	2020	2021	2022	2023	2024				
1				2	3					4					5	6	7	8
TUJUAN 17 Meningkatkan sarana pelaksanaan dan merevitalisasi kemitraan global untuk pembangunan berkelanjutan																		
INDIKATOR SDGs: 17.2.1 Persentase alokasi anggaran daerah untuk infrastruktur (baru/renovasi) yang mendukung layanan SDGs																		
INDIKATOR SDGs: 17.2.1.8. Hutan Kota (Anggaran daerah yang dialokasikan untuk pembangunan / renovasi infrastruktur hutan kota yang mendukung layanan SDGs di tahun pelaporan)																		
2.11.04 PROGRAM PENGELOLAAN KEANEKARAGAMAN HAYATI(KEHATI)																		
2.11.04.2.01	Kegiatan : Pengelolaan Keanekaragaman Hayati Kabupaten/Kota														1.637.096.248			Dinas Lingkungan Hidup
2.11.04.2.01.0003	Sub kegiatan : Pengelolaan Kebun Raya	Kinerja : Kebun Raya yang Dikelola	Indikator : Luas Kebun Raya yang Dikelola Lingkup Kewenangan Kabupaten /Kota	Ha	0	60.8	60.8	60.8	60.8	0	375,662,400	378,440,900	515,993,748	366,999,198	1,637,096,246	APBD	PGK	Dinas Lingkungan Hidup

Tabel II. 103

Matriks Bagian III : Program Dan Kegiatan Pemerintah - Tata Kelola Pembangunan Lingkungan

Program/Kegiatan/SubKegiatan/Kinerja/Indikator				Satuan	Target Tahunan					Alokasi Pagu Indikatif per Tahun (Rp.)					Jumlah Total Pagu Indikatif Alokasi Anggaran 5 Tahunan (Rp.)	Sumber Pendanaan	Lokasi	Instansi Pelaksana
					2020	2021	2022	2023	2024	2020	2021	2022	2023	2024				
1				2	3					4					5	6	7	8
Tujuan 11 Kota dan Permukiman yang Berkelanjut																		
INDIKATOR SDGs: 11.6.1.(a) Persentase sampah perkotaan yang tertangani																		
2.05.2.05.01 .01 .25 Pengendalian Persampahan																		
2.05 . 2.05.01 . 01 . 25 . 02	Nama Kegiatan : Peningkatan operasi dan Pemeliharaan prasarana dan sarana persampahan																	Dinas Lingkungan Hidup
2.05 . 2.05.01 . 01 . 25 . 02	Nama Sub kegiatan :Peningkatan operasi dan Pemeliharaan prasarana dan sarana persampahan	Nama Kinerja : Terciptanya Pelayanan kebersihan Bagi Masyarakat	Nama Indikator : Meningkatnya Pelayanan kebersihan	%	90	0	0	0	0	13,084,431,378	0	0	0	0	13,084,431,378	APBD	PGK	Dinas Lingkungan Hidup
2.11.11 PENGELOLAAN PERSAMPAHAN																		
2.11.11.2.01	Nama Kegiatan : Pengelolaan Sampah																	Dinas Lingkungan Hidup
2.11.11.2.01.0003	Penanganan sampah dengan melakukan Pemilahan, pengumpulan, pengangkutan, pengolahan dan pemrosesan akhir sampah di TPA/TPST/SPA Kota	Terlaksananya Penanganan sampah dengan melakukan Pemilahan, pengumpulan, pengangkutan, pengolahan dan pemrosesan akhir sampah di TPA/TPST/SPA Kota	Jumlah volume Sampah yang tertangani	M3	0	159.4	166,74	0	0	0	3,309,491,920	16,581,351,074	0	0	19,890,842,994	APBD & APBN (DAK)	PGK	Dinas Lingkungan Hidup
		Terlaksananya Penanganan Sampah dengan Melakukan Pemilahan, Pengumpulan, Pengangkutan, Pengolahan, dan	Jumlah Sampah yang Dipilah, Dikumpulkan, Diangkut, Diolah, Diproses Akhir di	Ton	0	0	0	64183,42	0	0	0	0	15.898.885.648	0	15.898.885.648	APBD	PGK	Dinas Lingkungan Hidup

Program/Kegiatan/SubKegiatan/Kinerja/Indikator				Satuan	Target Tahunan					Alokasi Pagu Indikatif per Tahun (Rp.)					Jumlah Total Pagu Indikatif Alokasi Anggaran 5 Tahunan (Rp.)	Sumber Pendanaan	Lokasi	Instansi Pelaksana
					2020	2021	2022	2023	2024	2020	2021	2022	2023	2024				
1				2	3					4					5	6	7	8
		Pemrosesan Akhir Sampah di TPA/TPST/SPA Kabupaten/Kota	TPA/TPST/SPA Kabupaten/Kota															
2.11.11.2.01.0005	Nama Sub kegiatan : Koordinasi dan sinkronisasi penyediaan prasarana dan sarana pengelolaan persampahan	Terlaksananya Koordinasi dan sinkronisasi penyediaan prasarana dan sarana pengelolaan persampahan	Terlaksananya Koordinasi dan sinkronisasi	Kali	0	12	0	0	0	0	11,989,057,470	0	0	0	11,989,057,470	APBD	PGK	Dinas Lingkungan Hidup
2.11.11.2.01.0012	Nama Sub kegiatan : Penanganan sampah melalui pengangkutan	Nama Kinerja : Sampah yang tertangani melalui proses pengangkutan	Nama Indikator : Jumlah sampah yang tertangani melalui proses pengangkutan	Ton	0	0	0	0	64183,42	0	0	0	0	14,510,760,398	14,510,760,398	APBD	PGK	Dinas Lingkungan Hidup
INDIKATOR SDGs: 11.6.1.(b) Jumlah kota hijau yang mengembangkan dan menerapkan green waste di kawasan perkotaan metropolitan																		
INDIKATOR SDGs: 11.7.1.(a) Jumlah kota hijau yang menyediakan ruang terbuka hijau di kawasan perkotaan metropolitan dan kota sedang.																		
2.05 . 2.05.01 . 01 . 26 Program Penataan Lingkungan Hidup																		
2.05 . 2.05.01 . 01 . 26 . 30	Kegiatan :Inventarisasi data base ruang terbuka hijau (RTH) di wilayah Kota Pangkal Pinang																	Dinas Lingkungan Hidup
2.05 . 2.05.01 . 01 . 26 . 30	Sub kegiatan : Inventarisasi data base ruang terbuka hijau (RTH) di wilayah Kota Pangkal Pinang	Kinerja : Teridentifikasinya ruang terbuka hijau kota Pangkal Pinang	Indikator : Data ruang terbuka hijau kota Pangkal Pinang	Data	1	0	0	0	0	41,994,251	0	0	0	0	41,994,251	APBD	PGK	Dinas Lingkungan Hidup
2.11.04 PROGRAM PENGELOLAAN KEANEKARAGAMAN HAYATI (KEHATI)																		
2.11.04.2.01	Nama Kegiatan : Pengelolaan Keanekaragaman Hayati Kabupaten/Kota																	Dinas Lingkungan Hidup

Program/Kegiatan/SubKegiatan/Kinerja/Indikator				Satuan	Target Tahunan					Alokasi Pagu Indikatif per Tahun (Rp.)					Jumlah Total Pagu Indikatif Alokasi Anggaran 5 Tahunan (Rp.)	Sumber Pendanaan	Lokasi	Instansi Pelaksana
					2020	2021	2022	2023	2024	2020	2021	2022	2023	2024				
1				2	3					4					5	6	7	8
2.11.04.2.01.0004	Sub kegiatan : Pengelolaan Ruang Terbuka Hijau (RTH)	Kinerja : Ruang Terbuka Hijau (RTH) yang Dikelola	Indikator : Luas RTH yang Dikelola Lingkup Kewenangan Kabupaten/Kota	Ha	0	21.20 %	21.30%	20.76	21.16	0	3,425,936,628	3,853,196,250	3,014,743,610	2,169,996,122	12,463,872,610	APBD	PGK	Dinas Lingkungan Hidup
Tujuan 12 Konsumsi dan Produksi yang Bertanggung Jawab																		
INDIKATOR SDGs: 12.2.1. Proporsi limbah B3 yang ditangani / diolah berdasarkan jenis penanganannya / pengolahannya.																		
2.05 . 2.05.01 . 01 . 26 Program Penataan Lingkungan Hidup																		
2.05 . 2.05.01 . 01 . 26 . 14	Nama Kegiatan :Pengawasan Limbah B3																	Dinas Lingkungan Hidup
2.05 . 2.05.01 . 01 . 26 . 14	Sub kegiatan : Pengawasan Limbah B3	Kinerja : Perusahaan yang diawasi dalam pengolahan limbah B3	Nama Indikator : Jumlah Perusahaan yang diawasi dalam pengolahan limbah B3	Perusahaan	10	0	0	0	0	36,300,000	0	0	0	0	36,300,000	APBD	PGK	Dinas Lingkungan Hidup
2.11.05 PROGRAM PENGENDALIAN BAHAN BERBAHAYA DAN BERACUN (B3) DAN LIMBAH BAHAN BERBAHAYA DAN BERACUN (LIMBAH B3)																		
2.11.05.2.02	Nama Kegiatan :Pengumpulan Limbah B3 dalam 1 (satu) Daerah Kabupaten/Kota																	Dinas Lingkungan Hidup
2.11.05.2.02.02	Nama Sub kegiatan :Koordinasi dan Sinkronisasi Pengelolaan Limbah B3 dengan pemerintah Provinsi dalam rangka pengangkutan, pemanfaaatan, pengolahan dan/atau penimbunan	Nama Kinerja :Terlaksananya Koordinasi dan Sinkronisasi Pengelolaan Limbah B3 dengan pemerintah Provinsi dalam rangka pengangkutan, pemanfaaatan, pengolahan dan/atau penimbunan	Nama Indikator : Jumlah Pelaksanaan Koordinasi dan Sinkronisasi Pengelolaan Limbah B3 dengan Provinsi	Kali	0	1	1	0	0	0	1,560,698,802	25,000,000	0	0	1,585,698,802	APBD & APBN (DAK)	PGK	Dinas Lingkungan Hidup
		Nama Kinerja :Terlaksananya Koordinasi dan Sinkronisasi Terkait Pengelolaan	Nama Indikator : Jumlah Dokumen Hasil Koordinasi &	Dokumen	0	0	0	1	1	0	0	0	19,115,000	15,000,000	34,115,000	APBD & APBN (DAK)	PGK	Dinas Lingkungan Hidup

Program/Kegiatan/SubKegiatan/Kinerja/Indikator				Satuan	Target Tahunan					Alokasi Pagu Indikatif per Tahun (Rp.)					Jumlah Total Pagu Indikatif Alokasi Anggaran 5 Tahunan (Rp.)	Sumber Pendanaan	Lokasi	Instansi Pelaksana
					2020	2021	2022	2023	2024	2020	2021	2022	2023	2024				
1				2	3					4					5	6	7	8
		Limbah B3 dalam rangka Pengangkutan, Pemanfaatan, Pengolahan, dan/atau Penimbunan yang Bukan Menjadi Kewenangan Pemerintah Daerah Kabupaten/Kota serta Pelaksanaan Pengumpulan dan Penyimpanan sementara Limbah B3 yang Sesuai dengan Kewenangannya	Sinkronisasi Pengelolaan Limbah B3 dengan Pemerintah dan Pemerintah Provinsi dalam rangka Pengangkutan, Pemanfaatan, Pengolahan, dan/atau Penimbunan yang Bukan Menjadi Kewenangan Pemda Kabupaten/Kota serta Pelaksanaan Pengumpulan dan Penyimpanan sementara Limbah B3 yang Sesuai dengan Kewenangannya															
INDIKATOR SDGs: 12.2.2. Jumlah perusahaan yang menerapkan sertifikasi SNI ISO 14001.																		
2.11. 06 PROGRAM PEMBINAAN DAN PENGAWASAN TERHADAP IZIN LINGKUNGAN DAN IZIN PERLINDUNGAN DAN PENGELOLAAN LINGKUNGAN HIDUP (PPLH)																		
2.11.06.2.01	Kegiatan : Pembinaan dan Pengawasan Terhadap Usaha dan/atau Kegiatan yang Izin Lingkungan dan Izin PPLH Diterbitkan oleh Pemerintah Daerah Kabupaten/Kota																	Dinas Lingkungan Hidup
2.11.06.2.01.01	Sub kegiatan : Fasilitasi Pemenuhan Ketentuan dan	Nama Kinerja : Terwujudnya Fasilitasi pemenuhan	Indikator : Jumlah rekomendasi Lingkungan	%	0	0	80	0	0	0	0	11,100,000	0	0	11,100,000	APBD	PGK	Dinas Lingkungan Hidup

Program/Kegiatan/SubKegiatan/Kinerja/Indikator				Satuan	Target Tahunan					Alokasi Pagu Indikatif per Tahun (Rp.)					Jumlah Total Pagu Indikatif Alokasi Anggaran 5 Tahunan (Rp.)	Sumber Pendanaan	Lokasi	Instansi Pelaksana
					2020	2021	2022	2023	2024	2020	2021	2022	2023	2024				
1				2	3					4					5	6	7	8
	Kewajiban Izin Lingkungan dan/atau Izin PPLH	ketentuan dan kewajiban izin lingkungan dan/atau Izin PPLH	yang diterbitkan															
		Kinerja : Kegiatan Fasilitasi Rekomendasi dan/atau Pemenuhan Ketentuan Persetujuan Teknis, Persetujuan Lingkungan, dan Surat Kelayakan Operasi yang Diberikan	Indikator : Jumlah Rekomendasi dan/atau Persetujuan Teknis, Persetujuan Lingkungan, dan Surat Kelayakan Operasi yang Diberikan	Dokumen	0	0	0	1	1	0	0	0	11,100,000	10,000,000	21,100,000	APBD	PGK	Dinas Lingkungan Hidup
2.11. 06 PROGRAM PEMBINAAN DAN PENGAWASAN TERHADAP IZIN LINGKUNGAN DAN IZIN PERLINDUNGAN DAN PENGELOLAAN LINGKUNGAN HIDUP (PPLH)																		
2.11.06.2.01	Nama Kegiatan : Pembinaan dan Pengawasan Terhadap Usaha dan/atau Kegiatan yang Izin Lingkungan dan Izin PPLH Diterbitkan oleh Pemerintah Daerah Kabupaten/Kota																	Dinas Lingkungan Hidup
2.11.06.2.01.03	Nama Sub kegiatan : Pengawasan usaha dan/atau kegiatan yang izin lingkungan hidup, izin PPLH yang diterbitkan oleh Pemerintah Daerah Kabupaten/Kota	Nama Kinerja : Tersusunnya Kebijakan dan strategi daerah Pengelolaan Sampah Kota	Nama Indikator : Jumlah Pelaksanaan pengawasan	Kali	0	0	45	1	0	0	0	35,370,000	0	0	35,370,000	APBD	PGK	Dinas Lingkungan Hidup
		Nama Kinerja : Meningkatnya Pengawasan Terhadap Usaha dan/atau Kegiatan yang Izin Lingkungan, Persetujuan Lingkungan, Surat Kelayakan	Nama Indikator : Jumlah Laporan Dari Usaha dan/atau Kegiatan yang Diawasi Izin Lingkungan, Persetujuan	Laporan	0	0	0	1	0	0	0	0	35,370,000		35,370,000	APBD	PGK	Dinas Lingkungan Hidup

Program/Kegiatan/SubKegiatan/Kinerja/Indikator				Satuan	Target Tahunan					Alokasi Pagu Indikatif per Tahun (Rp.)					Jumlah Total Pagu Indikatif Alokasi Anggaran 5 Tahunan (Rp.)	Sumber Pendanaan	Lokasi	Instansi Pelaksana
					2020	2021	2022	2023	2024	2020	2021	2022	2023	2024				
1				2	3					4					5	6	7	8
		Operasi Diterbitkan oleh Pemerintah Daerah Kabupaten/ Kota	Lingkungan, Surat Kelayakan Operasi oleh Pemerintah Daerah Kabupaten/Kota															
2.11.06.2.01.05	Nama Sub kegiatan : Pengawasan Perizinan Berusaha atau Persetujuan Pemerintah terkait Persetujuan Lingkungan yang diterbitkan oleh Pemerintah Daerah Provinsi dan Peraturan Perundang-undangan di bidangnPerlindungan dan Pengelolaan Lingkungan Hidup	Nama Kinerja : Seluruh Perizinan Berusaha atau Persetujuan Pemerintah terkait Persetujuan Lingkungan yang diterbitkan oleh Pemerintah Daerah Provinsi yang diawasi	Nama Indikator : Jumlah Badan usaha dan/atau kegiatan yang diawasi	Badan Usaha	0	0	0	0	1	0	0	0	0	35,000,000	35,000,000	APBD	PGK	Dinas Lingkungan Hidup
INDIKATOR SDGs: 12.5.1.(a) Jumlah timbulan sampah yang didaur ulang																		
INDIKATOR 12.8.1.(a) Jumlah satuan Pendidikan formal dan Lembaga / komunitas Masyarakat peduli dan berbudaya lingkungan hidup																		
INDIKATOR 12.6.1* Jumlah perusahaan yang mempublikasi laporan keberlanjutannya																		
2.05 .2.05.01 .01 .25 Program Pengendalian Persampahan																		
2.05 .2.05.01 .01 .25 .02	Nama Kegiatan : Peningkatan operasi dan Pemeliharaan prasarana dan sarana persampahan																	Dinas Lingkungan Hidup
2.05 .2.05.01 .01 .25. 02	Nama Sub kegiatan :Peningkatan operasi dan Pemeliharaan prasarana dan sarana persampahan	Nama Kinerja : Terciptanya Pelayanan kebersihan Bagi Masyarakat	Nama Indikator : Meningkatnya Pelayanan kebersihan	%	90	0	0	0	0	13,084,431,378	0	0	0	0	13,084,431,378	APBD	PGK	Dinas Lingkungan Hidup

Program/Kegiatan/SubKegiatan/Kinerja/Indikator				Satuan	Target Tahunan					Alokasi Pagu Indikatif per Tahun (Rp.)					Jumlah Total Pagu Indikatif Alokasi Anggaran 5 Tahunan (Rp.)	Sumber Pendanaan	Lokasi	Instansi Pelaksana
					2020	2021	2022	2023	2024	2020	2021	2022	2023	2024				
1				2	3					4					5	6	7	8
2.11.11 PROGRAM PENGELOLAAN PERSAMPAHAN																		
2.11.11.2.01	**Kegiatan : Pengelolaan Sampah**																	Dinas Lingkungan Hidup
2.11.11.2.01.0003	**Sub kegiatan : Penanganan sampah dengan melakukan Pemilahan, pengumpulan, pengangkuta, pengolahan dan pemrosesan akhir sampah di TPA/TPST/SPA Kota**	**Kinerja :Terlaksananya Penanganan sampah dengan melakukan Pemilahan, pengumpulan, pengangkutan, pengolahan dan pemrosesan akhir sampah di TPA/TPST/SPA Kota**	**Indikator : Jumlah volume Sampah yang tertangani**	**M3**	**-**	**159.4**	**166,74**	**0**	**0**	**0**	**3,309,491,920**	**16,581,351,074**	**0**	**0**	**19,890,842,994**	**APBD & APBN (DAK)**	**PGK**	Dinas Lingkungan Hidup
		Kinerja :Terlaksananya Penanganan Sampah dengan Melakukan Pemilahan, Pengumpulan, Pengangkutan, Pengolahan, dan Pemrosesan Akhir Sampah di TPA/TPST/SPA Kabupaten/ Kota	**Indikator : Jumlah Sampah yang Dipilah, Dikumpulkan, Diangkut, Diolah, Diproses Akhir di TPA/TPST/ SPA Kabupaten/Kota**	**Ton**	**0**	**0**	**0**	**64183,42**	**0**	**0**	**0**	**0**	**15.898.885.648**	**0**	**15.898.885.648**	**APBD**	**PGK**	Dinas Lingkungan Hidup
2.11.11.2.01.0005	**Sub kegiatan : Koordinasi dan sinkronisasi penyediaan prasarana dan sarana pengelolaan persampahan**	**Kinerja : Terlaksananya Koordinasi dan sinkronisasi penyediaan prasarana dan sarana pengelolaan persampahan**	**Indikator : Terlaksananya Koordinasi dan sinkronisasi**	**Kali**	**0**	**12**	**0**	**0**	**0**	**0**	**11,989,057,470**	**0**	**0**	**0**	**11,989,057,470**	**APBD**	**PGK**	Dinas Lingkungan Hidup
2.11.11.2.01.0012	**Sub kegiatan : Penanganan sampah melalui pengangkutan**	**Kinerja : Sampah yang tertangani melalui proses pengangkutan**	**Indikator : Jumlah sampah yang tertangani melalui proses pengangkutan**	**Ton**	**0**	**0**	**0**	**0**	**64183,42**	**0**	**0**	**0**	**0**	**14,510,760,398**	**14,510,760,398**	**APBD**	**Pk.Pinang**	Dinas Lingkungan Hidup

Program/Kegiatan/SubKegiatan/Kinerja/Indikator				Satuan	Target Tahunan					Alokasi Pagu Indikatif per Tahun (Rp.)					Jumlah Total Pagu Indikatif Alokasi Anggaran 5 Tahunan (Rp.)	Sumber Pendanaan	Lokasi	Instansi Pelaksana
					2020	2021	2022	2023	2024	2020	2021	2022	2023	2024				
1				2	3					4					5	6	7	8
Tujuan 13 Penanganan Perubahan Iklim																		
INDIKATOR 13.2.1* Terwujudnya penyelenggaraan inventarisasi gas rumah kaca (GRK), serta monitoring, pelaporan dan verifikasi emisi GRK yang dilaporkan dalam dokumen Biennial Update Report (BUR) dan National Communications																		
INDIKATOR 13.2.2* Jumlah emisi gas rumah kaca (GRK) per tahun																		
INDIKATOR 13.2.2.(b) Potensi penurunan intensitas emisi gas rumah kaca (GRK)																		
INDIKATOR 13.3.1.(a) Jumlah satuan Pendidikan formal dan Lembaga/ komunitas Masyarakat peduli dan berbudaya lingkungan hidup																		
2.05 . 2.05.01 . 01 . 26 Program Penataan Lingkungan Hidup																		
2.05 . 2.05.01 . 01 . 26 . 04	**Kegiatan : Pemantauan Bahan perusak ozone**																	Dinas Lingkungan Hidup
2.05 . 2.05.01 . 01 . 26 . 04	**Sub kegiatan : Pemantauan Bahan perusak ozone**	**Kinerja : pemantauan bahan perusak ozon**	**Indikator : jumlah pemantauan bahan perusak ozon**	**Pelaku Usaha**	**30**	**0**	**0**	**0**	**0**	**3,225,000**	**0**	**0**	**0**	**0**	**3,225,000**	**APBD**	**PGK**	Dinas Lingkungan Hidup
2.05 . 2.05.01 . 01 . 26 . 23	**Kegiatan : Pengendalian Dampak Perubahan Iklim**																	Dinas Lingkungan Hidup Kota Pangkal Pinang
2.05 . 2.05.01 . 01 . 26 . 23	**Sub kegiatan : Pengendalian Dampak Perubahan Iklim**	**Kinerja : GRK dan Profil Emisi GRK**	**Indikator : Teridentifikasinya GRK dan Profil Emisi GRK**	**%**	**100**	**0**	**0**	**0**	**0**	**4,687,500**	**0**	**0**	**0**	**0**	**4,687,500**	**APBD**	**PGK**	Dinas Lingkungan Hidup
2.11.03 PROGRAM PENGENDALIAN PENCEMARAN DAN/ATAU KERUSAKAN LINGKUNGAN HIDUP																		
2.11.03.1.01	**Kegiatan : Pencegahan Pencemaran dan/atau Kerusakan Lingkugan Hidup**																	Dinas Lingkungan Hidup
Kode SubKegiatan : 2.11.03.1.01.0002	**Nama Sub kegiatan : Koordinasi, Sinkronisasi dan Pelaksanaan Pengendalian Emisi Gas Rumah Kaca, Mitigasi dan Adaptasi Perubahan Iklim**	**Nama Kinerja : Terlaksananya Koordinasi, Sinkronisasi dan Pelaksanaan Pengendalian Emisi Gas Rumah Kaca, Mitigasi dan Adaptasi Perubahan Iklim**	**Nama Indikator : Jumlah Dokumen Hasil Koordinasi dan Sinkronisasi Inventarisasi GRK dari sektor lingkungan hidup yang Dilaksanakan**	**Dokumen**	**0**	**0**	**1**	**1**	**1**	**0**	**0**	**14,998,200**	**14,998,200**	**15,000,000**	**44,996,400**	**APBD**	**PGK**	Dinas Lingkungan Hidup
INDIKATOR 13.2.2. Potensi penurunan emisi gas rumah kaca (GRK)																		

Program/Kegiatan/SubKegiatan/Kinerja/Indikator				Satuan	Target Tahunan					Alokasi Pagu Indikatif per Tahun (Rp.)					Jumlah Total Pagu Indikatif Alokasi Anggaran 5 Tahunan (Rp.)	Sumber Pendanaan	Lokasi	Instansi Pelaksana
					2020	2021	2022	2023	2024	2020	2021	2022	2023	2024				
1				2	3					4					5	6	7	8
INDIKATOR 13.2.2.1. Energi (Terdapat kebijakan dan pelaksanaan potensi penuruan emisi gas rumah kaca (GRK) di bidang energi. *Atau penilaian berdasarkan ada/tidak dokumen Rencana Aksi Iklim)																		
INDIKATOR 13.2.2.2. Limbah (Terdapat kebijakan dan pelaksanaan potensi penuruan emisi gas rumah kaca (GRK) di bidang energi. *Atau penilaian berdasarkan ada/tidak dokumen Rencana Aksi Iklim)																		
INDIKATOR 13.2.2.3 Proses Industri dan Penggunaan Produk (Industrial Processes and Product Use, IPPU) (Terdapat kebijakan dan pelaksanaan potensi penuruan emisi gas rumah kaca (GRK) di bidang energi. *Atau penilaian berdasarkan ada/tidak dokumen Rencana Aksi Iklim)																		
INDIKATOR 13.2.2.4 Pertanian (Terdapat kebijakan dan pelaksanaan potensi penuruan emisi gas rumah kaca (GRK) di bidang energi. *Atau penilaian berdasarkan ada/tidak dokumen Rencana Aksi Iklim)																		
INDIKATOR 13.2.2.5 Kehutanan (Terdapat kebijakan dan pelaksanaan potensi penuruan emisi gas rumah kaca (GRK) di bidang energi. *Atau penilaian berdasarkan ada/tidak dokumen Rencana Aksi Iklim)																		
2.05 . 2.05.01 . 01 . 26 Program Penataan Lingkungan Hidup																		
2.05 . 2.05.01 . 01 . 26 . 04	Kegiatan : Pemantauan Bahan perusak ozone																	Dinas Lingkungan Hidup
2.05 . 2.05.01 . 01 . 26 .04	Sub kegiatan : Pemantauan Bahan perusak ozone	Kinerja : pemantauan bahan perusak ozon	Indikator : jumlah pemantauan bahan perusak ozon	Pelaku Usaha	30	0	0	0	0	3,225,000	0	0	0	0	3,225,000	APBD	PGK	Dinas Lingkungan Hidup
2.05. 2.05.01 .01 .26 .23	Kegiatan : Pengendalian Dampak Perubahan Iklim																	Dinas Lingkungan Hidup
2.05 . 2.05.01 . 01 .26 .23	Sub kegiatan : Pengendalian Dampak Perubahan Iklim	Kinerja : GRK dan Profil Emisi GRK	Indikator : Teridentifikasinya GRK dan Profil Emisi GRK	%	100	0	0	0	0	4,687,500	0	0	0	0	4,687,500	APBD	PGK	Dinas Lingkungan Hidup
2.11.03 PROGRAM PENGENDALIAN PENCEMARAN DAN/ATAU KERUSAKAN LINGKUNGAN HIDUP																		
2.11.03.1.01	Nama Kegiatan : Pencegahan Pencemaran dan/atau Kerusakan Lingkugan Hidup																	Dinas Lingkungan Hidup
2.11.03.1.01.0002	Nama Sub kegiatan : Koordinasi, Sinkronisasi dan Pelaksanaan Pengendalian Emisi Gas Rumah Kaca, Mitigasi dan Adaptasi Perubahan Iklim	Nama Kinerja : Terlaksananya Koordinasi, Sinkronisasi dan Pelaksanaan Pengendalian Emisi Gas Rumah Kaca, Mitigasi dan Adaptasi Perubahan Iklim	Nama Indikator : Jumlah Dokumen Hasil Koordinasi dan Sinkronisasi Inventarisasi GRK dari sektor lingkungan hidup yang Dilaksanakan	Dokumen	0	0	1	1	1	0	0	14,998,200	14,998,200	15,000,000	44,996,400	APBD	PGK	Dinas Lingkungan Hidup
Proporsi ruang terbuka perkotaan untuk semua. (Total luasan RTH, RTNH, serta jalan dibandingkan luas lahan terbangun di kawasan perkotaan dinyatakan dalam bentuk persentase).																		
2.05 . 2.05.01 . 01 . 26 Program Penataan Lingkungan Hidup																		

Program/Kegiatan/SubKegiatan/Kinerja/Indikator				Satuan	Target Tahunan					Alokasi Pagu Indikatif per Tahun (Rp.)					Jumlah Total Pagu Indikatif Alokasi Anggaran 5 Tahunan (Rp.)	Sumber Pendanaan	Lokasi	Instansi Pelaksana
					2020	2021	2022	2023	2024	2020	2021	2022	2023	2024				
1				2	3					4					5	6	7	8
2.05 . 2.05.01 . 01 . 26 . 30	Kegiatan :Inventarisasi data base ruang terbuka hijau (RTH) di wilayah Kota Pangkal Pinang																	Dinas Lingkungan Hidup
2.05 . 2.05.01 . 01 . 26 . 30	Sub kegiatan : Inventarisasi data base ruang terbuka hijau (RTH) di wilayah Kota Pangkal Pinang	Kinerja : Teridentifikasinya ruang terbuka hijau kota Pangkal Pinang	Indikator : Data ruang terbuka hijau kota Pangkal Pinang	Data	1	0	0	0	0	41,994,251	0	0	0	0	41,994,251	APBD	PGK	Dinas Lingkungan Hidup
2.11.04 PROGRAM PENGELOLAAN KEANEKARAGAMAN HAYATI (KEHATI)																		
2.11.04.2.01	Kegiatan : Pengelolaan Keanekaragaman Hayati Kabupaten/Kota																	Dinas Lingkungan Hidup
2.11.04.2.01.0004	Sub kegiatan : Pengelolaan Ruang Terbuka Hijau (RTH)	Kinerja : Ruang Terbuka Hijau (RTH) yang Dikelola	Indikator : Luas RTH yang Dikelola Lingkup Kewenangan Kabupaten/Kota	Ha	0	21.20 %	21.30 %	20.76	21.16	0	3,425,936,628	3,853,196,250	3,014,743,610	2,169,996,122	12,463,872,610	APBD	PGK	Dinas Lingkungan Hidup
Indeks Kualitas Udara :																		
Jumlah partikel kualitas udara SO2 (ppm) Mengikuti metode yang digunakan KLHK yang sudah berjalan sampai saat ini.																		
Jumlah partikel kualitas udara NO2 (ppm) Mengikuti metode yang digunakan KLHK yang sudah berjalan sampai saat ini.																		
2.05 . 2.05.01 . 01 . 26 Program Penataan Lingkungan Hidup																		
2.05 . 2.05.01 . 01 . 26 . 33	Kegiatan : Pelayanan UPTD Laboratorium Lingkungan																	Dinas Lingkungan Hidup
2.05 . 2.05.01 . 01 . 26 . 33	Sub kegiatan : Pelayanan UPTD Laboratorium Lingkungan	Kinerja : Tercapainya pelayanan laboratorium lingkungan yang optimal	Indikator : Terlaksananya operasional laboratorium lingkungan	%	95	0	0	0	0	458,600,473	0	0	0	0	458,600,473	APBD	PGK	Dinas Lingkungan Hidup
2.05 . 2.05.01 . 01 . 26 . 34	Kegiatan : Pengambilan Sampling Udara																	Dinas Lingkungan Hidup
2.05 . 2.05.01 . 01 . 26 . 34	Sub kegiatan : Pengambilan Sampling Udara	Kinerja : Sertifikat Hasil Uji Udara	Indikator : TerTerlaksananya	%	75	0	0	0	0	3,807,800	0	0	0	0	3,807,800	APBD	PGK	Dinas Lingkungan Hidup

Program/Kegiatan/SubKegiatan/Kinerja/Indikator				Satuan	Target Tahunan					Alokasi Pagu Indikatif per Tahun (Rp.)					Jumlah Total Pagu Indikatif Alokasi Anggaran 5 Tahunan (Rp.)	Sumber Pendanaan	Lokasi	Instansi Pelaksana
					2020	2021	2022	2023	2024	2020	2021	2022	2023	2024				
1				2	3					4					5	6	7	8
			Pengujian Sample Udara															
2.05 . 2.05.01 . 01 . 26 . 36	Kegiatan : Pengelolaan dan pengolahan data hasil uji kualitas air dan udara																	Dinas Lingkungan Hidup
2.05 . 2.05.01 . 01 . 26 . 36	Sub kegiatan : Pengelolaan dan pengolahan data hasil uji kualitas air dan udara	Kinerja : Teridentifikasinya indeks kualitas air (IKA) dan indeks kualitas udara (IKU)	Indikator : TerTerlaksananya Pengujian Sample Udara	Data	1	0	0	0	0	11,541,000	0	0	0	0	11,541,000	APBD	PGK	Dinas Lingkungan Hidup
2.05 . 2.05.01.01 . 26 .17	Kegiatan :Pengadaan sarana dan prasarana pemantauan kualitas lingkungan																	Dinas Lingkungan Hidup
2.05 . 2.05.01 . 01 . 26 . 17	Sub kegiatan : Pengadaan sarana dan prasarana pemantauan kualitas lingkungan	Kinerja : Memenuhi Ketersediaan Perlengkapan Peralatan Gelas di Laboratorium	Indikator : Tersedianya Peralatan Gelas	%	75	0	0	0	0	19,851,000	0	0	0	0	19,851,000	APBD	PGK	Dinas Lingkungan Hidup
2.11.03 PROGRAM PENGENDALIAN PENCEMARAN DAN/ATAU KERUSAKAN LINGKUNGAN HIDUP																		
2.11.03.2.01	Kegiatan : Pencegahan Pencemaran dan/atau Kerusakan Lingkungan Hidup Kabupaten/Kota																	Dinas Lingkungan Hidup
2.11.03.2.01.0001	Sub kegiatan : Koordinasi, Sinkronisasi, dan Pelaksanaan Pencegahan Pencemaran Lingkungan Hidup Dilaksanakan Terhadap Media Tanah, Air, Udara, dan Laut	Kinerja : Terlaksananya Koordinasi, sinkronisasi dan pelaksanaan pencegahan pencemaran Lingkungan Hidup dilaksanakan terhadap media Tanah, Air, udara dan laut	Indikator :Persentase Jumlah Usaha dan/kegiatan yang mentaati persyaratan administrasi dan teknis pencegahan pencemaran tanah, air, udara dan laut	Indeks ; Indeks ; Persen	0	71,7 ; 96,5 ; 75	72,7 ; 96,8 ; 80	0	0	0	434,294,940	44,989,000	0	0	479,283,940	APBD	PGK	Dinas Lingkungan Hidup

Program/Kegiatan/SubKegiatan/Kinerja/Indikator				Satuan	Target Tahunan					Alokasi Pagu Indikatif per Tahun (Rp.)					Jumlah Total Pagu Indikatif Alokasi Anggaran 5 Tahunan (Rp.)	Sumber Pendanaan	Lokasi	Instansi Pelaksana
					2020	2021	2022	2023	2024	2020	2021	2022	2023	2024				
1				2	3					4					5	6	7	8
		Kinerja : Tersusunnya Dokumen Uji Kualitas Lingkungan Hidup Dilaksanakan Terhadap Media Tanah, Air, Udara, dan Laut	Indikator :Jumlah Dokumen Uji Kualitas Lingkungan Hidup Dilaksanakan Terhadap Media Tanah, Air, Udara, dan Laut	Dokumen	0	0	-	1	1	0	0	0	39,989,000	39,994,400	79,983,400	APBD	PGK	Dinas Lingkungan Hidup
2.11.03.2.01.03	Sub kegiatan : Pengelolaan Laboratorium Lingkungan Hidup Kabupaten/Kota	Kinerja : Terkelolanya Pengelolaan Laboratorium Lingkungan Hidup Kabupaten/ Kota	Indikator : Terlaksananya Hasil Uji Laboratorium Lingkungan Hidup	Sertifikat	0	0	275	0	0	0	0	715,021,600	0	0	715,021,600	APBD	PGK	Dinas Lingkungan Hidup
		Kinerja : Terlaksananya Pengambilan Contoh Uji, Pengujian Parameter Kualitas Lingkungan dan Dokumen Mutu yang Dilaksanakan	Indikator : Jumlah Pengambilan Contoh Uji, Pengujian Parameter Kualitas Lingkungan dan Dokumen Mutu yang Dilaksanakan	Dokumen	0	0	0	2	0	0	0	0	739,279,740	0	739,279,740	APBD	PGK	Dinas Lingkungan Hidup
2.11.03.2.01.0015	Sub kegiatan : Pengelolaan Laboratorium Lingkungan Hidup Kabupaten/Kota	Kinerja : Terlaksananya pengujian di laboratorium lingkungan	Indikator : Jumlah pengujian yang dilaksanakan oleh laboratorium lingkungan	Dokumen	0	0	0	0	2	0	0	0	0	600,000,000	600,000,000	APBD	PGK	Dinas Lingkungan Hidup
Jumlah partikel kualitas udara O3 (µg/m3) Mengikuti metode yang digunakan KLHK yang sudah berjalan sampai saat ini.																		
2.05 . 2.05.01 . 01 . 26 Program Penataan Lingkungan Hidup																		
2.05 . 2.05.01 .01 .26.33	Kegiatan : Pelayanan UPTD Laboratorium Lingkungan																	Dinas Lingkungan Hidup
2.05 . 2.05.01 . 01 .26 .33	Sub kegiatan : Pelayanan UPTD Laboratorium Lingkungan	Kinerja : Tercapainya pelayanan laboratorium lingkungan yang optimal	Indikator : Terlaksananya operasional laboratorium lingkungan	%	95	0	0	0	0	458,600,473	0	0	0	0	458,600,473	APBD	PGK	Dinas Lingkungan Hidup

Program/Kegiatan/SubKegiatan/Kinerja/Indikator				Satuan	Target Tahunan					Alokasi Pagu Indikatif per Tahun (Rp.)					Jumlah Total Pagu Indikatif Alokasi Anggaran 5 Tahunan (Rp.)	Sumber Pendanaan	Lokasi	Instansi Pelaksana
					2020	2021	2022	2023	2024	2020	2021	2022	2023	2024				
1				2	3					4					5	6	7	8
2.05 . 2.05.01 . 01 . 26 . 34	Kegiatan : Pengambilan Sampling Udara																	Dinas Lingkungan Hidup
2.05 .2.05.01 .01 .26 .34	Sub kegiatan : Pengambilan Sampling Udara	Kinerja : Sertifikat Hasil Uji Udara	Indikator : TerTerlaksanaya Pengujian Sample Udara	%	75	0	0	0	0	3,807,800	0	0	0	0	3,807,800	APBD	PGK	Dinas Lingkungan Hidup
2.05 .2.05.01 .01 .26 .36	Kegiatan : Pengelolaan dan pengolahan data hasil uji kualitas air dan udara																	Dinas Lingkungan Hidup
2.05.2.05.01 .01 .26.36	Sub kegiatan : Pengelolaan dan pengolahan data hasil uji kualitas air dan udara	Kinerja : Teridentifikasinya indeks kualitas air (IKA) dan indeks kualitas udara (IKU)	Indikator : TerTerlaksanaya Pengujian Sample Udara	Data	1	0	0	0	0	11,541,000	0	0	0	0	11,541,000	APBD	PGK	Dinas Lingkungan Hidup
2.05.2.05.01.01. 26.17	Kegiatan :Pengadaan sarana dan prasarana pemantauan kualitas lingkungan																	Dinas Lingkungan Hidup
2.05 . 2.05.01.01.26.1 7	Sub kegiatan : Pengadaan sarana dan prasarana pemantauan kualitas lingkungan	Kinerja : Memenuhi Ketersediaan Perlengkapan Peralatan Gelas di Laboratorium	Indikator : Tersedianya Peralatan Gelas	%	75	0	0	0	0	19,851,000	0	0	0	0	19,851,000	APBD	PGK	Dinas Lingkungan Hidup
2.11.03 PROGRAM PENGENDALIAN PENCEMARAN DAN/ATAU KERUSAKAN LINGKUNGAN HIDUP																		
2.11.03.2.01	Kegiatan : Pencegahan Pencemaran dan/atau Kerusakan Lingkungan Hidup Kabupaten/Kota																	Dinas Lingkungan Hidup

Program/Kegiatan/SubKegiatan/Kinerja/Indikator				Satuan	Target Tahunan					Alokasi Pagu Indikatif per Tahun (Rp.)					Jumlah Total Pagu Indikatif Alokasi Anggaran 5 Tahunan (Rp.)	Sumber Pendanaan	Lokasi	Instansi Pelaksana
					2020	2021	2022	2023	2024	2020	2021	2022	2023	2024				
1				2	3					4					5	6	7	8
2.11.03.2.01.0001	Sub kegiatan : Koordinasi, Sinkronisasi, dan Pelaksanaan Pencegahan Pencemaran Lingkungan Hidup Dilaksanakan Terhadap Media Tanah, Air, Udara, dan Laut	Kinerja : Terlaksananya Koordinasi, sinkronisasi dan pelaksanaan pencegahan pencemaran Lingkungan Hidup dilaksanakan terhadap media Tanah, Air, udara dan laut	Indikator :Persentase Jumlah Usaha dan/kegiatan yang mentaati persyaratan administrasi dan teknis pencegahan pencemaran tanah, air, udara dan laut	Indeks ; Indeks ; Persen	-	71,7 ; 96,5 ; 75	72,7 ; 96,8 ; 80	0	0	0	434,294,940	44,989,000	0	0	479,283,940	APBD	PGK	Dinas Lingkungan Hidup
		Kinerja : Tersusunnya Dokumen Uji Kualitas Lingkungan Hidup Dilaksanakan Terhadap Media Tanah, Air, Udara, dan Laut	Indikator :Jumlah Dokumen Uji Kualitas Lingkungan Hidup Dilaksanakan Terhadap Media Tanah, Air, Udara, dan Laut	Dokumen	-	0	0	1	1	0	0	0	39,989,000	39,994,400	79,983,400	APBD	PGK	Dinas Lingkungan Hidup
2.11.03.2.01.03	Sub kegiatan : Pengelolaan Laboratorium Lingkungan Hidup Kabupaten/Kota	Kinerja : Terkelolanya Pengelolaan Laboratorium Lingkungan Hidup Kabupaten/ Kota	Indikator : Terlaksanaya Hasil Uji Laboratorium Lingkungan Hidup	Sertifikat	0	0	275	0	0	0	0	715,021,600	0	0	715,021,600	APBD	PGK	Dinas Lingkungan Hidup
		Kinerja : Terlaksananya Pengambilan Contoh Uji, Pengujian Parameter Kualitas Lingkungan dan Dokumen Mutu yang Dilaksanakan	Indikator : Jumlah Pengambilan Contoh Uji, Pengujian Parameter Kualitas Lingkungan dan Dokumen Mutu yang Dilaksanakan	Dokumen	0	0	0	2	0	0	0	0	739,279,740	-	739,279,740	APBD	PGK	Dinas Lingkungan Hidup
2.11.03.2.01.0015	Sub kegiatan : Pengelolaan Laboratorium	Kinerja : Terlaksananya pengujian di	Indikator : Jumlah pengujian	Dokumen	0	0	0	0	2	0	0	0	0	600,000,000	600,000,000	APBD	PGK	Dinas Lingkungan Hidup

Program/Kegiatan/SubKegiatan/Kinerja/Indikator				Satuan	Target Tahunan					Alokasi Pagu Indikatif per Tahun (Rp.)					Jumlah Total Pagu Indikatif Alokasi Anggaran 5 Tahunan (Rp.)	Sumber Pendanaan	Lokasi	Instansi Pelaksana
					2020	2021	2022	2023	2024	2020	2021	2022	2023	2024				
1				2	3					4					5	6	7	8
	Lingkungan Hidup Kabupaten/Kota	laboratorium lingkungan	yang dilaksanakan oleh laboratorium lingkungan															

Tabel II. 104
Matriks Bagian II: Program Dan Kegiatan Pemerintah Pilar Pembangunan Ekonomi

Program/Kegiatan/SubKegiatan/Kinerja/Indikator				Satuan	Target Tahunan					Alokasi Pagu Indikatif per Tahun (Rp.)					Jumlah Total Pagu Indikatif Alokasi Anggaran 5 Tahunan (Rp.)	Sumber Pendanaan	Lokasi	Instansi Pelaksana
					2020	2021	2022	2023	2024	2020	2021	2022	2023	2024				
1				2	3					4					5	6	7	8
TUJUAN 8 Pekerjaan Layak untuk Semua dan Pertubuhan Ekonomi																		
Target : 8.3 Jumlah pekerja yang bukan pegawai (tenaga ahli, non tenaga ahli, magang) berdasarkan jenis kelamin																		
INDIKATOR SDGs: 8.3.1 Tenaga ahli, perempuan																		
4.02.02 PROGRAM DUKUNGAN PELAKSANAAN TUGAS DAN FUNGSI DPRD																		
4.02.02.2.04	**Kegiatan : Peningkatan Kapasitas DPRD**																	
4.02.02.2.04.04	**Sub kegiatan : Penyediaan Kelompok Pakar dan Tim Ahli**	**Kinerja : Terlaksananya penyediaan kelompok pakar dan tim ahli DPRD**	**Indikator : Tersedianya Kelompok Pakar dan Tim Ahli**	**Orang**	**0**	**0**	**0**	**2**	**2**	**0**	**0**	**0**	**123,000,000**	**140,000,000**	**263,000,000**	**APBD**	**PGK**	**Sekwan DPRD**
INDIKATOR SDGs: 8.3.2 Tenaga ahli, laki-laki																		
4.02.02 PROGRAM DUKUNGAN PELAKSANAAN TUGAS DAN FUNGSI DPRD																		
4.02.02.2.04	**Kegiatan : Peningkatan Kapasitas DPRD**																	
4.02.02.2.04.04	**Sub kegiatan : Penyediaan Kelompok Pakar dan Tim Ahli**	**Kinerja : Terlaksananya penyediaan kelompok pakar dan tim ahli DPRD**	**Indikator : Tersedianya Kelompok Pakar dan Tim Ahli**	Orang	3	7	10	8	13	738,600,000	1,497,000,000	430,500,000	492,000,000	676,000,000	**3,834,100,000**	**APBD**	**PGK**	**Sekwan DPRD**

Tabel II. 105
Matriks Bagian IV : Program Dan Kegiatan - Tata Kelola Pembangunan Hukum

Program/Kegiatan/SubKegiatan/Kinerja/Indikator				Satuan	Target Tahunan					Alokasi Pagu Indikatif per Tahun (Rp.)					Jumlah Total Pagu Indikatif Alokasi Anggaran 5 Tahunan (Rp.)	Sumber Pendanaan	Lokasi	Instansi Pelaksana
					2020	2021	2022	2023	2024	2020	2021	2022	2023	2024				
1				2	3					4					5	6	7	8
Tujuan 16 Perdamaian, Keadilan dan Kelembagaan yang Tangguh																		
INDIKATOR SDGs: 16.7.1.(a) Persentase keterwakilan perempuan di Dewan Perwakilan Rakyat (DPR) dan Dewan Perwakilan Rakyat Daerah (DPRD)																		
4.02.01 PROGRAM PENUNJANG URUSAN PEMERINTAHAN DAERAH KABUPATEN/KOTA																		
4.02.01.2.15	Kegiatan : Layanan Keuangan dan Kesejahteraan DPRD																	
4.02.01.2.15.01	Sub kegiatan : Penyelenggaraan Administrasi KeuanganDPRD	Kinerja : Persentase sarana danprasarana aparatur dalamkondisi baik	Indikator : Jumlah Anggota DPRDyang Menerima HakKeuangan DPRD	%	10%	10%	10%	10%	10%	499,186,880	1,664,711,620	1,324,711,620	1,686,218,719	1,480,423,000	6,655,251,839	DAU	PGK	Sekwan DPRD
INDIKATOR SDGs: 16.12. Persentase keterwakilan perempuan di Dewan Perwakilan Rakyat (DPR) dan Dewan Perwakilan Rakyat Daerah (DPRD). (Jumlah perempuan anggota DPR dan DPRD baik tingkat provinsi maupun kabupaten/kota dibagi dengan jumlah seluruh anggota DPR dan DPRD baik laki-laki maupun perempuan pada tahun pelaporan dikalikan 100%)																		
4.02.01 PROGRAM PENUNJANG URUSAN PEMERINTAHAN DAERAH KABUPATEN/KOTA																		
4.02.01.2.15	Kegiatan : Layanan Keuangan dan Kesejahteraan DPRD																	
4.02.01.2.15.01	Sub kegiatan : Penyelenggaraan Administrasi Keuangan DPRD	Kinerja : Persentase sarana danprasarana aparatur dalamkondisi baik	Indikator : Jumlah Anggota DPRDyang Menerima HakKeuangan DPRD	%	10%	10%	10%	10%	10%	499,186,880	1,664,711,620	1,324,711,620	1,686,218,719	1,480,423,000	6,655,251,839	DAU	PGK	Sekwan DPRD

Tabel II. 106

Matriks Bagian I: Program Dan Kegiatan Pemerintah - Tata Kelola Pembangunan Sosial

Program/Kegiatan/SubKegiatan/Kinerja/Indikator										Satuan	Target Tahunan					Alokasi Pagu Indikatif per Tahun (Rp)					Jumlah Total Pagu Indikatif Alokasi Anggaran 5 Tahunan (Rp)	Sumber Pendanaan	Lokasi	Instansi Pelaksana
											2020	2021	2022	2023	2024	2020	2021	2022	2023	2024				
1										2	3					4					5	6	7	8
TUJUAN 1 TANPA KEMISKINAN																								
Target Global 1.2 : Pada tahun 2030, mengurangi setidaknya setengah proporsi laki-laki, perempuan dan anak-anak dari semua usia, yang hidup dalam kemiskinan di semua dimensi, sesuai dengan definisi nasional																								
INDIKATOR: 1.2.1* Persentase penduduk yang hidup di bawah garis kemiskinan nasional, menurut jenis kelamin dan kelompok umur																								
01	**01**	**02**					**Program Pengelolaan Pendidikan**																	
01	**01**	**02**	**2**	**01**			**Keg. Pengelolaan Pendidikan Sekolah Dasar**																	
01	01	02	2	01	17		Pengadaan Perlengkapan Siswa	Tersedianya Pengadaan Perlengkapan Siswa	Jumlah Perlengkapan Peserta Didik yang Tersedia	paket	0	0	0	415	500	0	0	0	157.700.000	157.700.000	**315.400.000**	APBD	Pk.pinang	Dikbud
01	01	02	2	01	21		Penyediaan Biaya Personil Peserta Didik Sekolah Dasar	Biaya Personil Peserta Didik Sekolah Dasar Diterima oleh Peserta Didik	Jumlah Peserta Didik Sekolah Dasar yang Menerima Biaya Personil Peserta Didik	peserta didik	0	0	500	800	600	0	0	255.000.000	415.000.000	415.000.000	**1.085.000.000**	APBD	Pk.pinang	Dikbud
01	**01**	**02**	**2**	**02**			**Keg. Pengelolaan Pendidikan Sekolah Menengah Pertama**																	
01	01	02	2	02	28		Pengadaan Perlengkapan Siswa	Perlengkapan Siswa yang Tersedia	Jumlah Perlengkapan Siswa yang Tersedia	paket	0	0	0	248	300	0	0	0	94.240.000	100.000	**94.340.000,00**	APBD	Pk.pinang	Dikbud
01	01	02	2	02	32		Penyediaan Biaya Personil Peserta Didik Sekolah Menengah Pertama	Biaya Personil Peserta Didik Sekolah Menengah Pertama Diterima oleh Peserta Didik	Jumlah Peserta Didik Sekolah Menengah Pertama yang Menerima Biaya Personil Peserta Didik	peserta didik	0	0	300	248	275	0	0	150.000.000,00	310.000.000	312.500.000	**772.500.000,00**	APBD	Pk.pinang	Dikbud
01	**01**	**02**	**2**	**03**			**Keg. Pengelolaan PAUD**																	
01	01	02	2	03	11		Penyediaan Biaya Personil Peserta Didik PAUD	Biaya personil peserta didik PAUD diterima oleh peserta didik	Jumlah Peserta Didik PAUD yang menerima biaya personil peserta didik	peserta didik	0	0	200	800	432	0	0	68.900.000,00	285.000.000	280.800.000	**634.700.000**	APBD	Pk.pinang	Dikbud
01	**01**	**02**	**2**	**04**			**Keg. Pengelolaan Pendidikan Nonformal/Kesetaraan**																	

Program/Kegiatan/SubKegiatan/Kinerja/Indikator										Satuan	Target Tahunan					Alokasi Pagu Indikatif per Tahun (Rp)					Jumlah Total Pagu Indikatif Alokasi Anggaran 5 Tahunan (Rp)	Sumber Pendanaan	Lokasi	Instansi Pelaksana
											2020	2021	2022	2023	2024	2020	2021	2022	2023	2024				
1										2	3					4					5	6	7	8
0 1	0 1	0 2	2	0 4	1 0		Penyediaan Biaya Personil Peserta Didik Nonformal/Kesetaraan	Biaya Personil Peserta Didik Nonformal/ Kesetaraan diterima oleh peserta didik	Jumlah peserta didik Nonformal/Kesetaraan yang menerima biaya personil peserta didik	peserta didik	0	0	140	140	100	0	0	63.000.000,00	63.000.000	60.850.000	**186.850.000**	APBD	Pk.pinang	Dikbud
INDIKATOR: 1.4.1.(g) Angka Partisipasi Murni (APM) SD/MI/Sederajat																								
1	**0 1**	**1**	**0 1**	**0 1**	**x x**		**Program Peningkatan Akses dan Mutu Layanan pendidikan dasar**																	
1	0 1	1	0 1	0 1	x x	x x	Peningkatan Akses pendidikan dasar	Meningkatnya Akses pendidikan dasar		akses	0	0	0	0	0	408.145.039,00	0	0	0	0	**408.145.039,00**	APBD	Pk.pinang	Dikbud
1	0 1	1	0 1	0 1	x x	x x	Peningkatan Mutu Layanan Sarana Pendidikan dasar	Meningkatnya Mutu Layanan Sarana Pendidikan dasar		layanan	0	0	0	0	0	1.390.190.500,00	0	0	0	0	**1.390.190.500,00**	APBD	Pk.pinang	Dikbud
1	0 1	1	0 1	0 1	x x	x x	Peningkatan Mutu Layanan Kurikulum dan Penilaian Pendidikan dasar	Meningkatnya Mutu Layanan Kurikulum dan Penilaian Pendidikan dasar		mutu	0	0	0	0	0	511.499.615,00	0	0	0	0	**511.499.615,00**	APBD	Pk.pinang	Dikbud
1	0 1	1	0 1	0 1	x x	x x	Peningkatan Kualitas Peserta Didik Pendidikan Dasar	Meningkatnya Kualitas Peserta Didik Pendidikan Dasar		peserta didik	0	0	0	0	0	38.280.000,00	0	0	0	0	**38.280.000,00**	APBD	Pk.pinang	Dikbud
1	0 1	1	0 1	0 1	x x	x x	Penerimaan Peserta Didik Baru	Terfasilitasinya penerimaan peserta didik baru		peserta didik	0	0	0	0	0	6.700.000,00	0	0	0	0	**6.700.000,00**	APBD	Pk.pinang	Dikbud
1	0 1	1	0 1	0 1	x x	x x	Pembangunan Prasarana Belajar SD (DAK FISIK)	Terfasilitasinya penganggaran untuk sarana dan prasarana SD		ruangan	0	0	0	0	0	895.829.704,00	0	0	0	0	**895.829.704,00**	DAK	Pk.pinang	Dikbud
1	0 1	1	0 1	0 1	x x	x x	Rehabilitasi Prasarana Belajar SD (DAK FISIK)	Terfasilitasinya penganggaran untuk sarana dan prasarana SD		ruangan	0	0	0	0	0	2.788.144.272,00	0	0	0	0	**2.788.144.272,00**	DAK	Pk.pinang	Dikbud
1	0 1	1	0 1	0 1	x x	x x	Pengadaan Sarana Belajar SD (DAK FISIK)	Terfasilitasinya penganggaran untuk sarana dan prasarana SD		ruangan	0	0	0	0	0	1.089.286.000,00	0	0	0	0	**1.089.286.000,00**	DAK	Pk.pinang	Dikbud
1	**0 1**	**1**	**0 1**	**0 1**	**2 0**		**Program Peningkatan Mutu Pendidik dan Tenaga Kependidikan**																	
1	0 1	1	0 1	0 1	2 0	5 5	Pengembangan Mutu PTK dalam Pemanfaatan TIK	Berkembangnya mutu PTK dalam pemanfaatan TIK	Tersedianya guru SD yang memanfaatkan TIK dalam pembelajaran	orang	40	0	0	0	0	23.183.900,00	0	0	0	0	23.183.900,00	APBD	Pk.pinang	Dikbud

Program/Kegiatan/SubKegiatan/Kinerja/Indikator										Satuan	Target Tahunan					Alokasi Pagu Indikatif per Tahun (Rp)					Jumlah Total Pagu Indikatif Alokasi Anggaran 5 Tahunan (Rp)	Sumber Pendanaan	Lokasi	Instansi Pelaksana
											2020	2021	2022	2023	2024	2020	2021	2022	2023	2024				
1										2	3					4					5	6	7	8
1	01	1	01	01	20	58	Pengembangan Mutu PTK DIKDAS	Berkembangnya mutu PTK DIKDAS	Meningkatnya Kualitas PTK DIKDAS	orang	250	0	0	0	0	93.840.900,00	0	0	0	0	93.840.900,00	APBD	Pk.pinang	Dikbud
1	01	1	01	01	20	60	Pengelolaan GTK Dikdas	Terkelolanya GTK DIKDAS	Jumlah GTK DIKDAS yang dikelola	orang	519	0	0	0	0	13.987.380.850,00	0	0	0	0	13.987.380.850,00	APBD	Pk.pinang	Dikbud
									Jumlah GTK DIKDAS yang menerima Insentif	orang	667	0	0	0	0		0	0	0	0		APBD	Pk.pinang	Dikbud
1	**01**	**1**	**01**	**01**	**34**		**Program pengelolaan bantuan operasional sekolah (BOS)**																	
1	01	1	01	01	34		Manajemen BOS DIKDAS	Terlaksananya Manajemen BOS DIKDAS	Jumlah sekolah yang termonitoring dalam pengelolaan Dana BOS jenjang Dikdas	sekolah	108	0	0	0	0	65.000.000,00	0	0	0	0	65.000.000,00	APBN	Pk.pinang	Dikbud
1	01	1	01	01	34		Pengelolaan Dana Bos APBN SD	Terkelolanya Dana Bos APBN SD	Persentase pengelolaan dana BOS selama 12 Bulan (%)	%	100	0	0	0	0	19.239.949.872,00	0	0	0	0	19.239.949.872,00	APBN	Pk.pinang	Dikbud
01	**01**	**02**					**Program Pengelolaan Pendidikan**																	
01	**01**	**02**	**2**	**01**			**Keg. Pengelolaan Pendidikan Sekolah Dasar**																	
01	01	02	2	01	02		Penambahan Ruang Kelas Baru	Terbangunnya Ruang Kelas Baru	Jumlah Ruang Kelas Yang Dibangun	ruang	0	0	0	2	3	0	0	0	2.300.000.000	750.000.000	3.050.000.000	APBN	Pk.pinang	Dikbud
01	01	02	2	01	04		Pembangunan Ruang Unit Kesehatan Sekolah	Ruang Unit Kesehatan Sekolah yang terbangun	Jumlah Ruang Unit Kesehatan Sekolah yang telah dibangun	ruang	0	0	0	4	0	0	0	0	316.332.000	0	316.332.000	APBN	Pk.pinang	Dikbud
01	01	02	2	01	05		Pembangunan Perpustakaan Sekolah	ruang perpustakaan sekolah yang terbangun	jumlah perpustakaan sekolah yang telah dibangun	ruang	0	0	0	1	0	0	0	0	180.326.000	0	180.326.000	APBN	Pk.pinang	Dikbud
01	01	02	2	01	08		Rehabilitasi Sedang/Berat Ruang Kelas	terlaksanananya rehabilitasi Sedang/Berat Ruang Kelas	jumlah ruang kelas yang direhabilitasi Sedang/Berat Ruang Kelas	ruang	0	0	0	4	5	0	0	0	4.294.700.000	2.998.683.000	7.293.383.000	APBN	Pk.pinang	Dikbud
01	01	02	2	01	11		Rehabilitasi Sedang/Berat Perpustakaan Sekolah	perpustakaan sekolah yang terrehabilitasi Sedang/Berat	jumlah perpustakaan sekolah yang telah direhabilitasi Sedang/Berat	ruang	0	0	0	3	0	0	0	0	419.767.000	0	419.767.000	APBN	Pk.pinang	Dikbud
01	01	02	2	01	06		Pembangunan Sarana, Prasarana dan Utilitas Sekolah	Sarana, Prasarana dan Utilitas Sekolah yang Terbangun	Jumlah Sarana, Prasarana dan Utilitas Sekolah	unit	0	66	1	8	0	0	2.048.348.000	759.287.060	790.274.000	0	3.597.909.060	APBN	Pk.pinang	Dikbud

Program/Kegiatan/SubKegiatan/Kinerja/Indikator										Satuan	Target Tahunan					Alokasi Pagu Indikatif per Tahun (Rp)					Jumlah Total Pagu Indikatif Alokasi Anggaran 5 Tahunan (Rp)	Sumber Pendanaan	Lokasi	Instansi Pelaksana
											2020	2021	2022	2023	2024	2020	2021	2022	2023	2024				
1										2	3					4					5	6	7	8
									yang Telah Dibangun															
01	01	02	2	01	14		Pengadaan Mebel Sekolah	Mebel sekolah yang tersedia	jumlah mebel sekolah yang tersedia	paket	0	10	1	4	60	0	70.000.000	113.425.500	3.468.851.000	2.250.000.000	5.902.276.500	APBN	Pk.pinang	Dikbud
01	01	02	2	01	22		Pengadaan Alat Praktik dan Peraga Siswa	Alat Praktik dan Peraga Siswa yang Tersedia	Jumlah alat praktik dan peraga siswa yang tersedia	paket	0	1	1	4	0	0	1.360.700.000,00	7.313.889.000	899.556.000	0	9.574.145.000	APBN	Pk.pinang	Dikbud
01	01	02	2	01	23		Penyelenggaraan Proses Belajar dan Ujian bagi Peserta Didik	Terselenggaranya proses belajar dan ujian bagi peserta didik	jumlah satuan pendidikan yang melaksanakan proses belajar dan ujian	satuan	0	96	89	90	90	0	112.639.500	40.400.000	39.850.000	84.799.800	277.689.300	APBN	Pk.pinang	Dikbud
01	01	02	2	01	25		Pembinaan Minat, Bakat dan Kreativitas Siswa	Siswa yang mengikuti ajang kompetensi/lomba akademik dan non akademik	Jumlah Siswa Yang Mengikuti ajang kompetensi/lomba akademik dan non akademik	peserta didik	0	1080	1500	1700	1100	0	70.000.000	70.150.000	70.150.000	92.850.000	303.150.000	APBN	Pk.pinang	Dikbud
01	01	02	2	01	29		Pengelolaan Dana BOS Sekolah Dasar	Terlaksanananya Pengelolaan Dana BOS Sekolah Dasar	Jumlah Sekolah Dasar yang Mengelola Dana BOS	satuan pendidikan	0	100%	89	90	88	0	27.628.792.223	22.634.318.156	22.163.700.000	100.000	72.426.910.379	APBN	Pk.pinang	Dikbud
01	01	02	2	01	03		Pembangunan Ruang Guru/Kepala sekolah/TU	Ruang Guru/Kepala sekolah/TU yang terbangun	jumlah Ruang Guru/Kepala sekolah/TU yang telah dibangun	ruang	0	0	1	0	0	0	0	207.963.560	0	0	207.963.560	APBN	Pk.pinang	Dikbud
01	01	02	2	01	09		Rehabilitasi Sedang/Berat Ruang Guru/Kepala Sekolah/TU	Ruang Guru/Kepala Sekolah/TU yang terrehabilitasi Sedang/Berat	jumlah Ruang Guru/Kepala Sekolah/TU yang telah direhabilitasi Sedang/Berat	ruang	0	0	0	1	0	0	0	0	143.396.000	0	143.396.000	APBN	Pk.pinang	Dikbud
01	01	02	2	01	12		Rehabilitasi Sedang/Berat Sarana, Prasarana dan Utilitas Sekolah	Sarana, Prasarana dan Utilitas Sekolah yang terrehabilitasi sedang/berat	Jumlah Sarana, Prasarana dan Utilitas Sekolah yang telah direhabibitasi	unit	0	0	1	2	10	0	0	1.347.960.050	1.167.775.000	60.000.000	2.575.735.050	APBN	Pk.pinang	Dikbud
01	01	02	2	01	17		Pengadaan Perlengkapan Siswa	Tersedianya Pengadaan Perlengkapan Siswa	Jumlah Perlengkapan Peserta Didik yang Tersedia	paket	0	0	0	415	500	0	0	0	157.700.000	157.700.000	315.400.000	APBN	Pk.pinang	Dikbud
01	01	02	2	01	21		Penyediaan Biaya Personil Peserta Didik Sekolah Dasar	Biaya Personil Peserta Didik Sekolah Dasar Diterima oleh Peserta Didik	Jumlah Peserta Didik Sekolah Dasar yang Menerima Biaya Personil Peserta Didik	peserta didik	0	0	500	800	600	0	0	255.000.000	415.000.000	415.000.000	1.085.000.000	APBN	Pk.pinang	Dikbud
01	01	02	2	01	24		Penyiapan dan Tindak Lanjut Evaluasi Satuan Pendidikan Dasar	Satuan pendidikan dasar siap dievaluasi dan melaksanakan rekomendasi	Jumlah Satuan Pendidikan Dasar yang siap dievaluasi dan melaksanakan rekomendasi	satuan pendidikan	0	0	89	90	0	0	0	138.992.000	159.900.000	0	298.892.000	APBN	Pk.pinang	Dikbud

Program/Kegiatan/SubKegiatan/Kinerja/Indikator										Satuan	Target Tahunan					Alokasi Pagu Indikatif per Tahun (Rp)					Jumlah Total Pagu Indikatif Alokasi Anggaran 5 Tahunan (Rp)	Sumber Pendanaan	Lokasi	Instansi Pelaksana
											2020	2021	2022	2023	2024	2020	2021	2022	2023	2024				
1										2	3					4					5	6	7	8
01	01	02	2	01	26		Penyediaan Pendidik dan Tenaga Kependidikan bagi Satuan Pendidikan Sekolah Dasar	Pendidik dan Tenaga Kependidikan tersedia bagi Satuan Pendidikan Sekolah Dasar	Jumlah Pendidik dan Tenaga Kependidikan yang tersedia pada Satuan Pendidikan Sekolah Dasar yang dikelola	orang	0	525	719	572	548	0	13.180.686.979	11.704.964.000	13.492.957.472	12.054.957.622	50.433.566.073	APBN	Pk.pinang	Dikbud
01	01	02	2	01	27		Pengembangan Karir Pendidik dan Tenaga Kependidikan pada Satuan Pendidikan Sekolah Dasar	Pendidik dan Tenaga Kependidikan yang mendapat Fasilitasi Kenaikan Pangkat/Golongan, Pemberian Promosi, Peningkatan Kompetensi dan Kualifikasi	Jumlah Pendidik dan Tenaga Kependidikan yang mendapat Fasilitasi Kenaikan Pangkat/Golongan, Pemberian Promosi, Peningkatan Kompetensi dan Kualifikasi	orang	0	629	170	170	0	0	32.999.900	174.040.000	163.510.000	0	370.549.900	APBN	Pk.pinang	Dikbud
01	01	02	2	01	30		Peningkatan Kapasitas Pengelolaan Dana BOS Sekolah Dasar	Meningkatnya kapasitas tenaga pengelola dana BOS sekolah dasar	jumlah tenaga pengelola yang meningkat kapasitasnya dalam pengelolaan Dana BOS Sekolah Dasar	orang	0	0	89	90	88	0	0	100.000.000	94.000.000	60.340.000	254.340.000	APBN	Pk.pinang	Dikbud
01	01	02	2	01	31		Pembangunan Laboratorium Sekolah Dasar	ruang Laboratorium Sekolah Dasar yang terbangun	jumlah ruang Laboratorium Sekolah Dasar yang telah dibangun	ruang	0	0	1	1	0	0	0	425.043.120	793.326.000	0	1.218.369.120	APBN	Pk.pinang	Dikbud
INDIKATOR: 1.4.1.(h) Angka Partisipasi Murni (APM) SMP/MTs/Sederajat																								
1	**01**	**1**	**01**	**01**	**xx**		**Program Peningkatan Akses dan Mutu Layanan pendidikan dasar**																	
1	01	1	01	01	xx	xx	Peningkatan Akses pendidikan dasar	Meningkatnya Akses pendidikan dasar			0	0	0	0	0	408.145.039,00	0	0	0	0	408.145.039,00	APBN	Pk.pinang	Dikbud
1	01	1	01	01	xx	xx	Peningkatan Mutu Layanan Sarana Pendidikan dasar	Meningkatnya Mutu Layanan Sarana Pendidikan dasar			0	0	0	0	0	1.390.190.500,00	0	0	0	0	1.390.190.500,00	APBD	Pk.pinang	Dikbud
1	01	1	01	01	xx	xx	Peningkatan Mutu Layanan Kurikulum dan Penilaian Pendidikan dasar	Meningkatnya Mutu Layanan Kurikulum dan Penilaian Pendidikan dasar			0	0	0	0	0	511.499.615,00	0	0	0	0	511.499.615,00	APBD	Pk.pinang	Dikbud
1	01	1	01	01	xx	xx	Peningkatan Kualitas Peserta Didik Pendidikan Dasar	Meningkatnya Kualitas Peserta Didik Pendidikan Dasar			0	0	0	0	0	38.280.000,00	0	0	0	0	38.280.000,00	APBD	Pk.pinang	Dikbud
1	01	1	01	01	xx	xx	Penerimaan Peserta Didik Baru	Terfasilitasinya penerimaan peserta didik baru			0	0	0	0	0	6.700.000,00	0	0	0	0	6.700.000,00	APBD	Pk.pinang	Dikbud

Program/Kegiatan/SubKegiatan/Kinerja/Indikator										Satuan	Target Tahunan					Alokasi Pagu Indikatif per Tahun (Rp)					Jumlah Total Pagu Indikatif Alokasi Anggaran 5 Tahunan (Rp)	Sumber Pendanaan	Lokasi	Instansi Pelaksana
											2020	2021	2022	2023	2024	2020	2021	2022	2023	2024				
1										2	3					4					5	6	7	8
1	01	1	01	01	xx	xx	Rehabilitasi Prasarana Belajar SMP (DAK FISIK)				0	0	0	0	0	1.090.559.378,00	0	0	0	0	1.090.559.378,00	DAK	Pk.pinang	Dikbud
1	01	1	01	01	xx	xx	Pengadaan sarana Belajar SMP(DAK FISIK)				0	0	0	0	0	1.006.470.100,00	0	0	0	0	1.171.200.000,00	DAK	Pk.pinang	Dikbud
1	**01**	**1**	**01**	**01**	**20**		**Program Peningkatan Mutu Pendidik dan Tenaga Kependidikan**																	
1	01	1	01	01	20	60	Pengelolaan GTK Dikdas	Terkelolanya GTK DIKDAS	Jumlah GTK DIKDAS yang dikelola	orang	519	0	0	0	0	13.987.380.850,00	0	0	0	0	13.987.380.850,00	APBD	Pk.pinang	Dikbud
									Jumlah GTK DIKDAS yang menerima Insentif	orang	667	0	0	0	0		0	0	0	0		APBD	Pk.pinang	Dikbud
1	01	1	01	01	20		Peningkatan Kualitas Tenaga Pengajar					0	0	0	0	1.171.200.000,00	0	0	0	0	1.171.200.000,00	APBD	Pk.pinang	Dikbud
1	01	1	01	01	20	55	Pengembangan Mutu PTK dalam Pemanfaatan TIK	Berkembangnya mutu PTK dalam pemanfaatan TIK	Tersedianya guru SD yang memanfaatkan TIK dalam pembelajaran	orang	40	0	0	0	0	23.183.900,00	0	0	0	0	23.183.900,00	APBD	Pk.pinang	Dikbud
1	01	1	01	01	20	58	Pengembangan Mutu PTK DIKDAS	Berkembangnya mutu PTK DIKDAS	Jumlah Guru dan Tenaga Kependidikan SD terlatih (orang)	orang	80	0	0	0	0	93.840.900,00	0	0	0	0	93.840.900,00	APBD	Pk.pinang	Dikbud
									Jumlah Guru dan Tenaga Kependidikan SMP terlatih (orang)	orang	80	0	0	0	0		0	0	0	0				
1	**01**	**1**	**01**	**01**	**34**		**Program pengelolaan bantuan operasional sekolah (BOS)**																	
1	01	1	01	01	34		Manajemen BOS DIKDAS	Terlaksananya Manajemen BOS DIKDAS	Jumlah sekolah yang termonitoring dalam pengelolaan Dana BOS jenjang Dikdas	sekolah	108	0	0	0	0	65.000.000,00	0	0	0	0	65.000.000,00	APBN	Pk.pinang	Dikbud
1	01	1	01	01	34		Pengelolaan Dana Bos APBN SMP	Terkelolanya Dana Bos APBN SMP	Persentase pengelolaan dana BOS selama 12 Bulan (%)	%	100	0	0	0	0	10.302.850.182,00	0	0	0	0	10.302.850.182,00	APBN	Pk.pinang	Dikbud
							Keg. Pengelolaan Pendidikan Sekolah Menengah Pertama																	
01	**01**	**02**	**2**	**02**			**Keg. Pengelolaan Pendidikan Sekolah**																	

Program/Kegiatan/SubKegiatan/Kinerja/Indikator										Satuan	Target Tahunan					Alokasi Pagu Indikatif per Tahun (Rp)					Jumlah Total Pagu Indikatif Alokasi Anggaran 5 Tahunan (Rp)	Sumber Pendanaan	Lokasi	Instansi Pelaksana
											2020	2021	2022	2023	2024	2020	2021	2022	2023	2024				
1										2	3					4					5	6	7	8
							Menengah Pertama																	
01	01	02	2	02	01		Pembangunan Unit Sekolah Baru (USB)	sekolah baru yang terbangun	jumlah sekolah baru yang dibangun	unit	0	1	0	0	0	0	100.000.000,00	0	0	0	100.000.000,00	DAK/APBN	Pk.pinang	Dikbud
01	01	02	2	02	02		Penambahan Ruang Kelas Baru	Terbangunnya Ruang Kelas Baru	Jumlah Ruang Kelas Yang Dibangun	ruang	0	3	3	3	0	0	3.975.073.720,00	1.998.050.000,00	3.055.480.000	0	9.028.603.720,00	DAK/APBN	Pk.pinang	Dikbud
01	01	02	2	02	05		Pembangunan Perpustakaan Sekolah	Perpustakaan sekolah yang terbangun	Jumlah perpustakaan sekolah yang telah dibangun	ruang	0	0	0	1	0	0	0	0	485.650.000	0	485.650.000,00	DAK/APBN	Pk.pinang	Dikbud
01	01	02	2	02	06		Pembangunan Laboratorium	Ruang laboratorium sekolah yang terbangun	Jumlah Ruang laboratorium sekolah yang telah dibangun	ruang	0	0	1	2	0	0	0	611.413.620,00	1.136.366.000	0	1.747.779.620,00	DAK/APBN	Pk.pinang	Dikbud
01	01	02	2	02	12		Pembangunan Sarana, Prasarana dan Utilitas Sekolah	Sarana, Prasarana dan Utilitas Sekolah yang Terbangun	Jumlah Sarana, Prasarana dan Utilitas Sekolah yang Terbangun	unit	0	0	1	3	2	0	0	1.516.710.500,00	1.258.926.500	370.000.000	3.145.637.000,00	DAK/APBN	Pk.pinang	Dikbud
01	01	02	2	02	14		Rehabilitasi Sedang/Berat Ruang Kelas Sekolah	ruang kelas sekolah yang terrehabilitasi sedang/berat	jumlah ruang kelas sekolah yang telah direhabilitasi sedang/berat	ruang	0	0	0	4	0	0	0	0	1.267.941.000	0	1.267.941.000,00	DAK/APBN	Pk.pinang	Dikbud
01	01	02	2	02	16		Rehabilitasi Sedang/Berat Ruang Unit Kesehatan Sekolah	Ruang Unit Kesehatan Sekolah yang Terbangun	jumlah Ruang Unit Kesehatan Sekolah yang telah dibangun	ruang	0	0	0	1	0	0	0	0	48.357.000	0	48.357.000,00	DAK/APBN	Pk.pinang	Dikbud
01	01	02	2	02	18		Rehabilitasi Sedang/Berat Laboratorium	Ruang laboratorium yang terbangun	jumlah Ruang laboratorium yang telah dibangun	ruang	0	0	0	1	0	0	0	0	372.364.000	0	372.364.000,00	DAK/APBN	Pk.pinang	Dikbud
01	01	02	2	02	24		Rehabilitasi Sedang/Berat Sarana, Prasarana dan Utilitas Sekolah	Sarana, Prasarana dan Utilitas Sekolah yang terehabilitasi sedang/berat	Jumlah Sarana,Prasarana Dan Utilitas Sekolah Yang telah Direhabilitasi sedang/berat	unit	0	1	1	3	3	0	6.909.904.000,00	680.000.000,00	269.805.500	780.000.000	8.639.709.500,00	DAK/APBN	Pk.pinang	Dikbud
01	01	02	2	02	25		Pengadaan Mebel Sekolah	Mebel sekolah yang tersedia	jumlah mebel sekolah yang tersedia	paket	0	14	1	1	30	0	435.000.000,00	1.737.579.280,00	411.536.000	1.017.775.000	3.601.890.280,00	DAK/APBN	Pk.pinang	Dikbud
01	01	02	2	02	28		Pengadaan Perlengkapan Siswa	Perlengkapan Siswa yang Tersedia	Jumlah Perlengkapan Siswa yang Tersedia	paket	0	0	0	248	300	0	0	0	94.240.000	100.000	94.340.000,00	DAK/APBN	Pk.pinang	Dikbud
01	01	02	2	02	32		Penyediaan Biaya Personil Peserta Didik Sekolah Menengah Pertama	Biaya Personil Peserta Didik Sekolah Menengah Pertama Diterima oleh Peserta Didik	Jumlah Peserta Didik Sekolah Menengah Pertama yang Menerima Biaya Personil Peserta Didik	peserta didik	0	0	300	248	275	0	0	150.000.000,00	310.000.000	312.500.000	772.500.000,00	DAK/APBN	Pk.pinang	Dikbud
01	01	02	2	02	35		Pengadaan Alat praktik dan Peraga siswa	Alat praktik dan Peraga siswa yang tersedia	Jumlah Alat praktik dan Peraga siswa yang tersedia	paket	0	1	1	0	2	0	445.241.800,00	125.612.000,00	0	1.501.143.000	2.071.996.800,00	DAK/APBN	Pk.pinang	Dikbud

Program/Kegiatan/SubKegiatan/Kinerja/Indikator										Satuan	Target Tahunan					Alokasi Pagu Indikatif per Tahun (Rp)					Jumlah Total Pagu Indikatif Alokasi Anggaran 5 Tahunan (Rp)	Sumber Pendanaan	Lokasi	Instansi Pelaksana
											2020	2021	2022	2023	2024	2020	2021	2022	2023	2024				
1										2	3					4					5	6	7	8
0 1	0 1	0 2	2	0 2	3 6		Penyelenggaraan Proses Belajar dan Ujian bagi Peserta Didik	Terselenggaranya proses belajar dan ujian bagi peserta didik	jumlah satuan pendidikan yang melaksanakan proses belajar dan ujian	satuan pendidikan	0	29	26	26	26	0	82.359.900,00	28.400.000,00	328.320.000	44.799.750	483.879.650,00	DAK/APBN	Pk.pinang	Dikbud
0 1	0 1	0 2	2	0 2	3 7		Penyiapan dan Tindak Lanjut Evaluasi Satuan Pendidikan Sekolah Menengah Pertama	Satuan pendidikan menengah pertama siap dievaluasi dan melaksanakan rekomendasi	jumlah satuan pendidikan menengah pertama yang siap dievaluasi dan melaksanakan rekomendasi	satuan pendidikan	0	0	30	0	0	0	0	373.637.000,00	0	0	373.637.000,00	DAK/APBN	Pk.pinang	Dikbud
0 1	0 1	0 2	2	0 2	3 8		Pembinaan Minat, Bakat dan Kreativitas Siswa	Siswa yang mengikuti ajang kompetensi/lomba akademik dan non akademik	Jumlah Siswa Yang Mengikuti ajang kompetensi/lomba akademik dan non akademik	peserta didik	0	465	400	340	405	0	80.000.000,00	46.800.000,00	46.800.000	185.550.000	359.150.000,00	DAK/APBN	Pk.pinang	Dikbud
0 1	0 1	0 2	2	0 2	3 9		Penyediaan Pendidik dan Tenaga Kependidikan bagi Satuan Pendidikan Sekolah Menengah Pertama	Pendidik dan Tenaga Kependidikan tersedia bagi Satuan Pendidikan Sekolah Menengah Pertama	Jumlah Pendidik dan Tenaga Kependidikan yang tersedia pada Satuan Pendidikan Sekolah Menengah Pertama yang dikelola	orang	0	179	268	122	132	0	4.078.328.300,00	2.831.119.200,00	3.417.846.912	3.405.114.352	13.732.408.764,00	DAK/APBN	Pk.pinang	Dikbud
0 1	0 1	0 2	2	0 2	4 0		Pengembangan Karir Pendidik dan Tenaga Kependidikan pada Satuan Pendidikan Sekolah Menengah Pertama	Pendidik dan tenaga kependidikan yang mendapat peningkatan kompetensi dan kualifikasi	Jumlah Pendidik Dan Tenaga Kependidikan Sekolah Menengah Pertama Yang Mendapat Peningkatan kompetensi dan kualifikasi	orang	0	259	150	150	0	0	24.714.600,00	140.531.400,00	185.743.212	0	350.989.212,00	DAK/APBN	Pk.pinang	Dikbud
0 1	0 1	0 2	2	0 2	4 2		Pengelolaan Dana BOS Sekolah Menengah Pertama	Terlaksananannya Pengelolaan Dana BOS Sekolah Menengah Pertama	Jumlah Sekolah Menengah Pertama yang Mengelola Dana BOS	satuan pendidikan	0	100%	26	26	25	0	15.070.237.508,36	11.473.600.000,00	11.561.900.000	100.000	38.105.837.508,36	DAK/APBN	Pk.pinang	Dikbud
0 1	0 1	0 2	2	0 2	4 4		Rehabilitasi Sedang/Berat Ruang Guru/Kepala Sekolah/TU	Ruang Guru/Kepala Sekolah/TU yang terbangun	Ruang Guru/Kepala Sekolah/TU yang telah dibangun	ruang	0	0	0	1	0	0	0	0	292.614.000	0	292.614.000,00	DAK/APBN	Pk.pinang	Dikbud
TUJUAN 4 PENDIDIKAN BERKUALITAS																								
Target Global 4.1 Pada tahun 2030, menjamin bahwa semua anak perempuan dan laki-laki menyelesaikan pendidikan dasar dan menengah tanpa dipungut biaya, setara, dan berkualitas, yang mengarah pada capaian pembelajaran yang relevan dan efektif																								
INIDIKATOR : 4.1.1* Proporsi anak-anak dan remaja: (a) pada kelas 4, (b) tingkat akhir SD/kelas 6, (c) tingkat akhir SMP/kelas 9 yang mencapai standar kemampuan minimum dalam: (i) membaca, (ii) matematika.																								
INIDIKATOR : 4.1.1(a) Persentase SD/MI berakreditasi minimal B 4.1.1(b) Persentase SMP/MTs berakreditasi minimal B																								
INDIKATOR : 4.1.1(d) Angka Partisipasi Kasar (APK) SD/MI/sederajat , 4.1.1(e) Angka Partisipasi Kasar (APK) SMP/MTs/sederajat 4.1.1(g) Rata-rata lama sekolah penduduk umur ≥15 tahun , 4.2.2 APK Pendidikan Usia Dini (PAUD)																								
1	**0 1**	**1**	**0 1**	**0 1**	**2 0**		**Program Peningkatan Mutu Pendidik**																	

Program/Kegiatan/SubKegiatan/Kinerja/Indikator										Satuan	Target Tahunan					Alokasi Pagu Indikatif per Tahun (Rp)					Jumlah Total Pagu Indikatif Alokasi Anggaran 5 Tahunan (Rp)	Sumber Pendanaan	Lokasi	Instansi Pelaksana
											2020	2021	2022	2023	2024	2020	2021	2022	2023	2024				
1										2	3					4					5	6	7	8
							dan Tenaga Kependidikan																	
1	01	1	01	01	20	59	Pengelolaan GTK PAUD	Terkelolanya GTK PAUD	Jumlah GTK PAUD yang dikelola	orang	31	0	0	0	0	1.981.950.000,00	0	0	0	0	1.981.950.000,00	APBN	Pk.pinang	Dikbud
									Jumlah GTK PAUD yang menerima Insentif	orang	638	0	0	0	0		0	0	0	0				
1	01	1	01	01	20	60	Pengelolaan GTK Dikdas	Terkelolanya GTK DIKDAS	Jumlah GTK DIKDAS yang dikelola	orang	519	0	0	0	0	13.987.380.850,00	0	0	0	0	13.987.380.850,00	APBN	Pk.pinang	Dikbud
									Jumlah GTK DIKDAS yang menerima Insentif	orang	667	0	0	0	0		0	0	0	0				
1	01	1	01	01	20		Peningkatan Kualitas Tenaga Pengajar					0	0	0	0	1.171.200.000,00	0	0	0	0	1.171.200.000,00	APBN	Pk.pinang	Dikbud
1	01	1	01	01	20	55	Pengembangan Mutu PTK dalam Pemanfaatan TIK	Berkembangnya mutu PTK dalam pemanfaatan TIK	Tersedianya guru SD yang memanfaatkan TIK dalam pembelajaran	orang	40	0	0	0	0	23.183.900,00	0	0	0	0	23.183.900,00	APBD	Pk.pinang	Dikbud
1	01	1	01	01	20	56	Pengembangan Mutu PTK PAUD, PNF dan Tenaga Kebudayaan	Berkembangnya Mutu PTK PAUD, PNF dan Tenaga Kebudayaan	Jumlah Guru dan Tenaga Kependidikan terlatih (orang)	orang	75	0	0	0	0	54.144.500,00	0	0	0	0	54.144.500,00	APBD	Pk.pinang	Dikbud
1	01	1	01	01	20	58	Pengembangan Mutu PTK DIKDAS	Berkembangnya mutu PTK DIKDAS	Jumlah Guru dan Tenaga Kependidikan SD terlatih (orang)	orang	80	0	0	0	0	93.840.900,00	0	0	0	0	93.840.900,00	APBD	Pk.pinang	Dikbud
1	**01**	**1**	**01**	**01**	**31**		**Program peningkatan akses dan Mutu layanan PAUD dan Pendidikan Non Formal**																	
1	01	1	01	01	31	06	Peningkatan Mutu Layanan Pendidikan Non Formal	Meningkatnya Mutu Layanan Pendidikan Non Formal	Jumlah peserta yang mengikuti Paket A setara SD	peserta	150	0	0	0	0	54.375.000,00	0	0	0	0	54.375.000,00	APBD	Pk.pinang	Dikbud
									Jumlah peserta yang mengikuti Paket B setara SMP	peserta	300	0	0	0	0									
									Jumlah peserta yang mengikuti Paket C setara SMU	peserta	400	0	0	0	0									
									Manajemen BOP Kesetaraaan	PKBM	8	0	0	0	0									
1	01	1	01	01	31	07	Penyediaan Akses Pendidikan Anak Usia Dini	Tersedianya Akses Pendidikan Anak Usia Dini	Sarana prasarana bermain yang dibangun (sekolah)	sekolah	1	0	0	0	0	60.000.000,00	0	0	0	0	60.000.000,00	APBD	Pk.pinang	Dikbud
1	01	1	01	01	31	35	Peningkatan Mutu Layanan Kelembagaan PAUD	Meningkatnya Mutu Layanan Kelembagaan PAUD	Terbinanya Lembaga PAUD	lembaga	97	0	0	0	0	114.186.000,00	0	0	0	0	114.186.000,00	APBD	Pk.pinang	Dikbud

Program/Kegiatan/SubKegiatan/Kinerja/Indikator										Satuan	Target Tahunan					Alokasi Pagu Indikatif per Tahun (Rp)					Jumlah Total Pagu Indikatif Alokasi Anggaran 5 Tahunan (Rp)	Sumber Pendanaan	Lokasi	Instansi Pelaksana
											2020	2021	2022	2023	2024	2020	2021	2022	2023	2024				
1										2	3					4					5	6	7	8
1	01	1	01	01	31	xx	Peningkatan Mutu Layanan Sarana Paud dan PNF	Meningkatnya Mutu Layanan Sarana Paud dan PNF	Ruang PAUD yang direhabilitasi (ruang)	ruang	2	0	0	0	0	184.000.000,00	0	0	0	0	184.000.000,00	APBD	Pk.pinang	Dikbud
1	01	1	01	01	31	39	Peningkatan Mutu Layanan Pendidikan Anak Usia Dini	Meningkatnya Mutu Layanan Pendidikan Anak Usia Dini	Jumlah peserta yang memahami penilaian PAUD	peserta	105	0	0	0	0	162.073.000,00	0	0	0	0	162.073.000,00	APBD	Pk.pinang	Dikbud
1	01	1	01	01	31	xx	Peningkatan Fungsi Pelayanan KBM di SKB Pangkal Pinang	Meningkatnya Fungsi Pelayanan KBM di SKB Pangkal Pinang	Jumlah siswa SKB Pangkal Pinang yang terlayani	siswa	290	0	0	0	0	523.900.000,00	0	0	0	0	523.900.000,00	APBD	Pk.pinang	Dikbud
1	01	1	01	01	31	xx	Rehabilitasi Prasarana Belajar PAUD (DAK FISIK)									644.313.270,00	0	0	0	0	644.313.270,00	APBD	Pk.pinang	Dikbud
1	**01**	**1**	**01**	**01**	**33**		**Program pengelolaan bantuan operasional pendidikan (BOP) PAUD**																	
1	01	1	01	01	33	01	Pengelolaan Dana BOP di TKN Pembina 1 Pangkal Pinang	Terkelolanya Dana BOP	Persentasepengelolaan dana BOP selama 12 Bulan (%)	%	100	0	0	0	0	66.600.000,00	0	0	0	0	66.600.000,00	APBD	Pk.pinang	Dikbud
1	01	1	01	01	33	02	Pengelolaan Dana BOP di TKN Pembina 2 Pangkal Pinang	Terkelolanya Dana BOP	Persentasepengelolaan dana BOP selama 12 Bulan (%)	%	100	0	0	0	0	50.400.000,00	0	0	0	0	50.400.000,00	APBD	Pk.pinang	Dikbud
1	01	1	01	01	33	03	Pengelolaan Dana BOP di TKN Pembina 3 Pangkal Pinang	Terkelolanya Dana BOP	Persentasepengelolaan dana BOP selama 12 Bulan (%)	%	100	0	0	0	0	51.600.000,00	0	0	0	0	51.600.000,00	APBD	Pk.pinang	Dikbud
1	01	1	01	01	33	04	Pengelolaan Dana BOP di TKN Kecamatan Tamansari Pangkal Pinang	Terkelolanya Dana BOP	Persentasepengelolaan dana BOP selama 12 Bulan (%)	%	100	0	0	0	0	54.000.000,00	0	0	0	0	54.000.000,00	APBD	Pk.pinang	Dikbud
1	01	1	01	01	33	05	Pengelolaan Dana BOP di TKN Kecamatan Rangkui Pangkal Pinang	Terkelolanya Dana BOP	Persentasepengelolaan dana BOP selama 12 Bulan (%)	%	100	0	0	0	0	66.000.000,00	0	0	0	0	66.000.000,00	APBD	Pk.pinang	Dikbud
1	01	1	01	01	33	06	Pengelolaan Dana BOP di TKN Kecamatan Pangkalbalam Pangkal Pinang	Terkelolanya Dana BOP	Persentasepengelolaan dana BOP selama 12 Bulan (%)	%	100	0	0	0	0	24.600.000,00	0	0	0	0	24.600.000,00	APBD	Pk.pinang	Dikbud
1	01	1	01	01	33	07	Pengelolaan Dana BOP di TKN Model Pangkal Pinang	Terkelolanya Dana BOP	Persentasepengelolaan dana BOP selama 12 Bulan (%)	%	100	0	0	0	0	43.800.000,00	0	0	0	0	43.800.000,00	APBD	Pk.pinang	Dikbud

Program/Kegiatan/SubKegiatan/Kinerja/Indikator										Satuan	Target Tahunan					Alokasi Pagu Indikatif per Tahun (Rp)					Jumlah Total Pagu Indikatif Alokasi Anggaran 5 Tahunan (Rp)	Sumber Pendanaan	Lokasi	Instansi Pelaksana
											2020	2021	2022	2023	2024	2020	2021	2022	2023	2024				
1										2	3					4					5	6	7	8
1	01	1	01	01	33	08	Manajemen BOP PAUD	Termonitornya pengelolaan Dana BOP	Jumlah lembaga yang termonitoring dalam penggunaan BOP PAUD	lembaga	97	0	0	0	0	50.000.000,00	0	0	0	0	50.000.000,00	APBD	Pk.pinang	Dikbud
1	01	1	01	01	33	09	Pengelolaan Dana BOP di SKB Pangkal Pinang	Terkelolanya Dana BOP	Persentasepengelolaan dana BOP selama 12 Bulan (%)	%	100	0	0	0	0	114.000.000,00	0	0	0	0	114.000.000,00	APBD	Pk.pinang	Dikbud
1	**01**	**1**	**01**	**01**	**34**		**Program pengelolaan bantuan operasional sekolah (BOS)**																	
1	01	1	01	01	34		Manajemen BOS DIKDAS	Terlaksananya Manajemen BOS DIKDAS	Jumlah sekolah yang termonitoring dalam pengelolaan Dana BOS jenjang Dikdas	sekolah	108	0	0	0	0	65.000.000,00	0	0	0	0	65.000.000,00	APBD	Pk.pinang	Dikbud
1	01	1	01	01	34		Pengelolaan Dana Bos APBN SD	Terkelolanya Dana Bos APBN SD	Persentase pengelolaan dana BOS selama 12 Bulan (%)	%	100	0	0	0	0	19.239.949.872,00	0	0	0	0	19.239.949.872,00	APBD	Pk.pinang	Dikbud
1	01	1	01	01	34		Pengelolaan Dana Bos APBN SMP	Terkelolanya Dana Bos APBN SMP	Persentase pengelolaan dana BOS selama 12 Bulan (%)	%	100	0	0	0	0	10.302.850.182,00	0	0	0	0	10.302.850.182,00	APBD	Pk.pinang	Dikbud
1	**01**	**1**	**01**	**01**	**xx**		**Program Peningkatan Akses dan Mutu Layanan pendidikan dasar**																	
1	01	1	01	01	xx	xx	Peningkatan Akses pendidikan dasar	Meningkatnya Akses pendidikan dasar				0	0	0	0	408.145.039,00	0	0	0	0	408.145.039,00	APBD	Pk.pinang	Dikbud
1	01	1	01	01	xx	xx	Peningkatan Mutu Layanan Sarana Pendidikan dasar	Meningkatnya Mutu Layanan Sarana Pendidikan dasar				0	0	0	0	1.390.190.500,00	0	0	0	0	1.390.190.500,00	APBD	Pk.pinang	Dikbud
1	01	1	01	01	xx	xx	Peningkatan Mutu Layanan Kurikulum dan Penilaian Pendidikan dasar	Meningkatnya Mutu Layanan Kurikulum dan Penilaian Pendidikan dasar				0	0	0	0	511.499.615,00	0	0	0	0	511.499.615,00	APBD	Pk.pinang	Dikbud
1	01	1	01	01	xx	xx	Peningkatan Kualitas Peserta Didik Pendidikan Dasar	Meningkatnya Kualitas Peserta Didik Pendidikan Dasar				0	0	0	0	38.280.000,00	0	0	0	0	38.280.000,00	APBD	Pk.pinang	Dikbud
1	01	1	01	01	xx	xx	Penerimaan Peserta Didik Baru	Terfasilitasinya penerimaan peserta didik baru				0	0	0	0	6.700.000,00	0	0	0	0	6.700.000,00	APBD	Pk.pinang	Dikbud
1	01	1	01	01	xx	xx	Pembangunan Prasarana Belajar SD (DAK FISIK)					0	0	0	0	895.829.704,00	0	0	0	0	895.829.704,00	DAK/APBN	Pk.pinang	Dikbud

Program/Kegiatan/SubKegiatan/Kinerja/Indikator										Satuan	Target Tahunan					Alokasi Pagu Indikatif per Tahun (Rp)					Jumlah Total Pagu Indikatif Alokasi Anggaran 5 Tahunan (Rp)	Sumber Pendanaan	Lokasi	Instansi Pelaksana
											2020	2021	2022	2023	2024	2020	2021	2022	2023	2024				
1										2	3					4					5	6	7	8
1	01	1	01	01	xx	xx	Rehabilitasi Prasarana Belajar SD (DAK FISIK)					0	0	0	0	2.788.144.272,00	0	0	0	0	2.788.144.272,00	DAK/APBN	Pk.pinang	Dikbud
1	01	1	01	01	xx	xx	Pengadaan Sarana Belajar SD (DAK FISIK)					0	0	0	0	1.089.286.000,00	0	0	0	0	1.089.286.000,00	DAK/APBN	Pk.pinang	Dikbud
1	01	1	01	01	xx	xx	Rehabilitasi Prasarana Belajar SMP (DAK FISIK)					0	0	0	0	1.090.559.378,00	0	0	0	0	1.090.559.378,00	DAK/APBN	Pk.pinang	Dikbud
1	01	1	01	01	xx	xx	Pengadaan sarana Belajar SMP(DAK FISIK)					0	0	0	0	1.006.470.100,00	0	0	0	0	1.006.470.100,00	DAK/APBN	Pk.pinang	Dikbud
01	**01**	**02**					**Program Pengelolaan Pendidikan**																	
01	**01**	**02**	**2**	**01**			**Keg. Pengelolaan Pendidikan Sekolah Dasar**																	
01	01	02	2	01	02		Penambahan Ruang Kelas Baru	Terbangunnya Ruang Kelas Baru	Jumlah Ruang Kelas Yang Dibangun	ruang	0	0	0	2	3	0	0	0	2.300.000.000	750.000.000	3.050.000.000	DAK/APBN	Pk.pinang	Dikbud
01	01	02	2	01	04		Pembangunan Ruang Unit Kesehatan Sekolah	Ruang Unit Kesehatan Sekolah yang terbangun	Jumlah Ruang Unit Kesehatan Sekolah yang telah dibangun	ruang	0	0	0	4	0	0	0	0	316.332.000	0	316.332.000	APBD	Pk.pinang	Dikbud
01	01	02	2	01	05		Pembangunan Perpustakaan Sekolah	ruang perpustakaan sekolah yang terbangun	jumlah perpustakaan sekolah yang telah dibangun	ruang	0	0	0	1	0	0	0	0	180.326.000	0	180.326.000	APBD	Pk.pinang	Dikbud
01	01	02	2	01	08		Rehabilitasi Sedang/Berat Ruang Kelas	terlaksanananya rehabilitasi Sedang/Berat Ruang Kelas	jumlah ruang kelas yang direhabilitasi Sedang/Berat Ruang Kelas	ruang	0	0	0	4	5	0	0	0	4.294.700.000	2.998.683.000	7.293.383.000	DAK/APBN	Pk.pinang	Dikbud
01	01	02	2	01	11		Rehabilitasi Sedang/Berat Perpustakaan Sekolah	perpustakaan sekolah yang terrehabilitasi Sedang/Berat	jumlah perpustakaan sekolah yang telah direhabilitasi Sedang/Berat	ruang	0	0	0	3	0	0	0	0	419.767.000	0	419.767.000	APBD	Pk.pinang	Dikbud
01	01	02	2	01	06		Pembangunan Sarana, Prasarana dan Utilitas Sekolah	Sarana, Prasarana dan Utilitas Sekolah yang Terbangun	Jumlah Sarana, Prasarana dan Utilitas Sekolah yang Telah Dibangun	unit	0	66	1	8	0	0	2.048.348.000	759.287.060	790.274.000	0	3.597.909.060			
01	01	02	2	01	14		Pengadaan Mebel Sekolah	Mebel sekolah yang tersedia	jumlah mebel sekolah yang tersedia	paket	0	10	1	4	60	0	70.000.000	113.425.500	3.468.851.000	2.250.000.000	5.902.276.500	DAK/APBN	Pk.pinang	Dikbud
01	01	02	2	01	22		Pengadaan Alat Praktik dan Peraga Siswa	Alat Praktik dan Peraga Siswa yang Tersedia	Jumlah alat praktik dan peraga siswa yang tersedia	paket	0	1	1	4	0	0	1.360.700.000,00	7.313.889.000	899.556.000	0	9.574.145.000			

Program/Kegiatan/SubKegiatan/Kinerja/Indikator										Satuan	Target Tahunan					Alokasi Pagu Indikatif per Tahun (Rp)					Jumlah Total Pagu Indikatif Alokasi Anggaran 5 Tahunan (Rp)	Sumber Pendanaan	Lokasi	Instansi Pelaksana
											2020	2021	2022	2023	2024	2020	2021	2022	2023	2024				
1										2	3					4					5	6	7	8
01	01	02	2	01	23		Penyelenggaraan Proses Belajar dan Ujian bagi Peserta Didik	Terselenggaranya proses belajar dan ujian bagi peserta didik	jumlah satuan pendidikan yang melaksanakan proses belajar dan ujian	satuan	0	96	89	90	90	0	112.639.500	40.400.000	39.850.000	84.799.800	277.689.300	APBD	Pk.pinang	Dikbud
01	01	02	2	01	25		Pembinaan Minat, Bakat dan Kreativitas Siswa	Siswa yang mengikuti ajang kompetensi/lomba akademik dan non akademik	Jumlah Siswa Yang Mengikuti ajang kompetensi/lomba akademik dan non akademik	peserta didik	0	1080	1500	1700	1100	0	70.000.000	70.150.000	70.150.000	92.850.000	303.150.000	APBD	Pk.pinang	Dikbud
01	01	02	2	01	29		Pengelolaan Dana BOS Sekolah Dasar	Terlaksananannya Pengelolaan Dana BOS Sekolah Dasar	Jumlah Sekolah Dasar yang Mengelola Dana BOS	satuan pendidikan	0	100%	89	90	88	0	27.628.792.223	22.634.318.156	22.163.700.000	100.000	72.426.910.379	APBN	Pk.pinang	Dikbud
01	01	02	2	01	03		Pembangunan Ruang Guru/Kepala sekolah/TU	Ruang Guru/Kepala sekolah/TU yang terbangun	jumlah Ruang Guru/Kepala sekolah/TU yang telah dibangun	ruang	0	0	1	0	0	0	0	207.963.560	0	0	207.963.560	APBD	Pk.pinang	Dikbud
01	01	02	2	01	09		Rehabilitasi Sedang/Berat Ruang Guru/Kepala Sekolah/TU	Ruang Guru/Kepala Sekolah/TU yang terrehabilitasi Sedang/Berat	jumlah Ruang Guru/Kepala Sekolah/TU yang telah direhabilitasi Sedang/Berat	ruang	0	0		1	0	0	0	0	143.396.000	0	143.396.000	APBD	Pk.pinang	Dikbud
01	01	02	2	01	12		Rehabilitasi Sedang/Berat Sarana, Prasarana dan Utilitas Sekolah	Sarana, Prasarana dan Utilitas Sekolah yang terrehabilitasi sedang/berat	Jumlah Sarana, Prasarana dan Utilitas Sekolah yang telah direhabibitasi	unit	0	0	1	2	10	0	0	1.347.960.050	1.167.775.000	60.000.000	2.575.735.050	DAK/APBN	Pk.pinang	Dikbud
01	01	02	2	01	17		Pengadaan Perlengkapan Siswa	Tersedianya Pengadaan Perlengkapan Siswa	Jumlah Perlengkapan Peserta Didik yang Tersedia	paket	0	0		415	500	0	0	0	157.700.000	157.700.000	315.400.000	APBD	Pk.pinang	Dikbud
01	01	02	2	01	21		Penyediaan Biaya Personil Peserta Didik Sekolah Dasar	Biaya Personil Peserta Didik Sekolah Dasar Diterima oleh Peserta Didik	Jumlah Peserta Didik Sekolah Dasar yang Menerima Biaya Personil Peserta Didik	peserta didik	0	0	500	800	600	0	0	255.000.000	415.000.000	415.000.000	1.085.000.000	APBD	Pk.pinang	Dikbud
01	01	02	2	01	24		Penyiapan dan Tindak Lanjut Evaluasi Satuan Pendidikan Dasar	Satuan pendidikan dasar siap dievaluasi dan melaksanakan rekomendasi	Jumlah Satuan Pendidikan Dasar yang siap dievaluasi dan melaksanakan rekomendasi	satuan pendidikan	0	0	89	90	0	0	0	138.992.000	159.900.000	0	298.892.000	APBD	Pk.pinang	Dikbud
01	01	02	2	01	26		Penyediaan Pendidik dan Tenaga Kependidikan bagi Satuan Pendidikan Sekolah Dasar	Pendidik dan Tenaga Kependidikan tersedia bagi Satuan Pendidikan Sekolah Dasar	Jumlah Pendidik dan Tenaga Kependidikan yang tersedia pada Satuan Pendidikan Sekolah Dasar yang dikelola	orang	0	525	719	572	548	0	13.180.686.979	11.704.964.000	13.492.957.472	12.054.957.622	50.433.566.073	DAK/APBN	Pk.pinang	Dikbud
01	01	02	2	01	27		Pengembangan Karir Pendidik dan Tenaga Kependidikan	Pendidik dan Tenaga Kependidikan yang mendapat Fasilitasi Kenaikan	Jumlah Pendidik dan Tenaga Kependidikan yang mendapat Fasilitasi	orang	0	629	170	170	0	0	32.999.900	174.040.000	163.510.000	0	370.549.900	APBD	Pk.pinang	Dikbud

Program/Kegiatan/SubKegiatan/Kinerja/Indikator										Satuan	Target Tahunan					Alokasi Pagu Indikatif per Tahun (Rp)					Jumlah Total Pagu Indikatif Alokasi Anggaran 5 Tahunan (Rp)	Sumber Pendanaan	Lokasi	Instansi Pelaksana
											2020	2021	2022	2023	2024	2020	2021	2022	2023	2024				
1										2	3					4					5	6	7	8
							pada Satuan Pendidikan Sekolah Dasar	Pangkat/Golongan, Pemberian Promosi, Peningkatan Kompetensi dan Kualifikasi	Kenaikan Pangkat/Golongan, Pemberian Promosi, Peningkatan Kompetensi dan Kualifikasi															
01	01	02	2	01	30		Peningkatan Kapasitas Pengelolaan Dana BOS Sekolah Dasar	Meningkatnya kapasitas tenaga pengelola dana BOS sekolah dasar	jumlah tenaga pengelola yang meningkat kapasitasnya dalam pengelolaan Dana BOS Sekolah Dasar	orang	0	0	89	90	88	0	0	100.000.000	94.000.000	60.340.000	254.340.000	APBD	Pk.pinang	Dikbud
01	01	02	2	01	31		Pembangunan Laboratorium Sekolah Dasar	ruang Laboratorium Sekolah Dasar yang terbangun	jumlah ruang Laboratorium Sekolah Dasar yang telah dibangun	ruang	0	0	1	1	0	0	0	425.043.120	793.326.000	0	1.218.369.120	DAK/APBN	Pk.pinang	Dikbud
01	**01**	**02**	**2**	**02**			**Keg. Pengelolaan Pendidikan Sekolah Menengah Pertama**																	
01	01	02	2	02	01		Pembangunan Unit Sekolah Baru (USB)	sekolah baru yang terbangun	jumlah sekolah baru yang dibangun	unit	0	1	0	0	0	0	100.000.000,00	0	0	0	100.000.000,00	APBD	Pk.pinang	Dikbud
01	01	02	2	02	02		Penambahan Ruang Kelas Baru	Terbangunnya Ruang Kelas Baru	Jumlah Ruang Kelas Yang Dibangun	ruang	0	3	3	3	0	0	3.975.073.720,00	1.998.050.000,00	3.055.480.000	0	9.028.603.720,00			
01	01	02	2	02	05		Pembangunan Perpustakaan Sekolah	Perpustakaan sekolah yang terbangun	Jumlah perpustakaan sekolah yang telah dibangun	ruang	0	0	0	1	0	0	0	0	485.650.000	0	485.650.000,00	APBD	Pk.pinang	Dikbud
01	01	02	2	02	06		Pembangunan Laboratorium	Ruang laboratorium sekolah yang terbangun	Jumlah Ruang laboratorium sekolah yang telah dibangun	ruang	0	0	1	2	0	0	0	611.413.620,00	1.136.366.000	0	1.747.779.620,00	DAK/APBN	Pk.pinang	Dikbud
01	01	02	2	02	12		Pembangunan Sarana, Prasarana dan Utilitas Sekolah	Sarana, Prasarana dan Utilitas Sekolah yang Terbangun	Jumlah Sarana, Prasarana dan Utilitas Sekolah yang Terbangun	unit	0	0	1	3	2	0	0	1.516.710.500,00	1.258.926.500	370.000.000	3.145.637.000,00	DAK/APBN	Pk.pinang	Dikbud
01	01	02	2	02	14		Rehabilitasi Sedang/Berat Ruang Kelas Sekolah	ruang kelas sekolah yang terrehabilitasi sedang/berat	jumlah ruang kelas sekolah yang telah direhabilitasi sedang/berat	ruang	0	0	0	4	0	0	0	0	1.267.941.000	0	1.267.941.000,00	DAK/APBN	Pk.pinang	Dikbud
01	01	02	2	02	16		Rehabilitasi Sedang/Berat Ruang Unit Kesehatan Sekolah	Ruang Unit Kesehatan Sekolah yang Terbangun	jumlah Ruang Unit Kesehatan Sekolah yang telah dibangun	ruang	0	0	0	1	0	0	0	0	48.357.000	0	48.357.000,00	APBD	Pk.pinang	Dikbud
01	01	02	2	02	18		Rehabilitasi Sedang/Berat Laboratorium	Ruang laboratorium yang terbangun	jumlah Ruang laboratorium yang telah dibangun	ruang	0	0	0	1	0	0	0	0	372.364.000	0	372.364.000,00	APBD	Pk.pinang	Dikbud
01	01	02	2	02	24		Rehabilitasi Sedang/Berat	Sarana, Prasarana dan Utilitas Sekolah yang	Jumlah Sarana,Prasarana	unit	0	1	1	3	3	0	6.909.904.000,00	680.000.000,00	269.805.500	780.000.000	8.639.709.500,00	DAK/APBN	Pk.pinang	Dikbud

Program/Kegiatan/SubKegiatan/Kinerja/Indikator										Satuan	Target Tahunan					Alokasi Pagu Indikatif per Tahun (Rp)					Jumlah Total Pagu Indikatif Alokasi Anggaran 5 Tahunan (Rp)	Sumber Pendanaan	Lokasi	Instansi Pelaksana
											2020	2021	2022	2023	2024	2020	2021	2022	2023	2024				
1										2	3					4					5	6	7	8
							Sarana, Prasarana dan Utilitas Sekolah	terehabilitasi sedang/berat	Dan Utilitas Sekolah Yang telah Direhabilitasi sedang/berat															
01	01	02	2	02	25		Pengadaan Mebel Sekolah	Mebel sekolah yang tersedia	jumlah mebel sekolah yang tersedia	paket	0	14	1	1	30	0	435.000.000,00	1.737.579.280,00	411.536.000	1.017.775.000	3.601.890.280,00	DAK/APBN	Pk.pinang	Dikbud
01	01	02	2	02	28		Pengadaan Perlengkapan Siswa	Perlengkapan Siswa yang Tersedia	Jumlah Perlengkapan Siswa yang Tersedia	paket	0	0	0	248	300	0	0	0	94.240.000	100.000	94.340.000,00	APBD	Pk.pinang	Dikbud
01	01	02	2	02	32		Penyediaan Biaya Personil Peserta Didik Sekolah Menengah Pertama	Biaya Personil Peserta Didik Sekolah Menengah Pertama Diterima oleh Peserta Didik	Jumlah Peserta Didik Sekolah Menengah Pertama yang Menerima Biaya Personil Peserta Didik	peserta didik	0	0	300	248	275	0	0	150.000.000,00	310.000.000	312.500.000	772.500.000,00	APBD	Pk.pinang	Dikbud
01	01	02	2	02	35		Pengadaan Alat praktik dan Peraga siswa	Alat praktik dan Peraga siswa yang tersedia	Jumlah Alat praktik dan Peraga siswa yang tersedia	paket	0	1	1	0	2	0	445.241.800,00	125.612.000,00	0	1.501.143.000	2.071.996.800,00	DAK/APBN	Pk.pinang	Dikbud
01	01	02	2	02	36		Penyelenggaraan Proses Belajar dan Ujian bagi Peserta Didik	Terselenggaranya proses belajar dan ujian bagi peserta didik	jumlah satuan pendidikan yang melaksanakan proses belajar dan ujian	satuan pendidikan	0	29	26	26	26	0	82.359.900,00	28.400.000,00	328.320.000	44.799.750	483.879.650,00	APBD	Pk.pinang	Dikbud
01	01	02	2	02	37		Penyiapan dan Tindak Lanjut Evaluasi Satuan Pendidikan Sekolah Menengah Pertama	Satuan pendidikan menengah pertama siap dievaluasi dan melaksanakan rekomendasi	jumlah satuan pendidikan menengah pertama yang siap dievaluasi dan melaksanakan rekomendasi	satuan pendidikan	0	0	30	0	0	0	0	373.637.000,00	0	0	373.637.000,00	DAK/APBN	Pk.pinang	Dikbud
01	01	02	2	02	38		Pembinaan Minat, Bakat dan Kreativitas Siswa	Siswa yang mengikuti ajang kompetensi/lomba akademik dan non akademik	Jumlah Siswa Yang Mengikuti ajang kompetensi/lomba akademik dan non akademik	peserta didik	0	465	400	340	405	0	80.000.000,00	46.800.000,00	46.800.000	185.550.000	359.150.000,00	APBD	Pk.pinang	Dikbud
01	01	02	2	02	39		Penyediaan Pendidik dan Tenaga Kependidikan bagi Satuan Pendidikan Sekolah Menengah Pertama	Pendidik dan Tenaga Kependidikan tersedia bagi Satuan Pendidikan Sekolah Menengah Pertama	Jumlah Pendidik dan Tenaga Kependidikan yang tersedia pada Satuan Pendidikan Sekolah Menengah Pertama yang dikelola	orang	0	179	268	122	132	0	4.078.328.300,00	2.831.119.200,00	3.417.846.912	3.405.114.352	13.732.408.764,00	DAK/APBN	Pk.pinang	Dikbud
01	01	02	2	02	40		Pengembangan Karir Pendidik dan Tenaga Kependidikan pada Satuan Pendidikan Sekolah	Pendidik dan tenaga kependidikan yang mendapat peningkatan kompetensi dan kualifikasi	Jumlah Pendidik Dan Tenaga Kependidikan Sekolah Menengah Pertama Yang Mendapat Peningkatan	orang	0	259	150	150	0	0	24.714.600,00	140.531.400,00	185.743.212	0	350.989.212,00	APBD	Pk.pinang	Dikbud

Program/Kegiatan/SubKegiatan/Kinerja/Indikator										Satuan	Target Tahunan					Alokasi Pagu Indikatif per Tahun (Rp)					Jumlah Total Pagu Indikatif Alokasi Anggaran 5 Tahunan (Rp)	Sumber Pendanaan	Lokasi	Instansi Pelaksana
											2020	2021	2022	2023	2024	2020	2021	2022	2023	2024				
1										2	3					4					5	6	7	8
							Menengah Pertama		kompetensi dan kualifikasi															
01	01	02	2	02	42		Pengelolaan Dana BOS Sekolah Menengah Pertama	Terlaksananananya Pengelolaan Dana BOS Sekolah Menengah Pertama	Jumlah Sekolah Menengah Pertama yang Mengelola Dana BOS	satuan pendidikan	0	100%	26	26	25	0	15.070.237.508,36	11.473.600.000,00	11.561.900.000	100.000	38.105.837.508,36	DAK/APBN	Pk.pinang	Dikbud
01	01	02	2	02	44		Rehabilitasi Sedang/Berat Ruang Guru/Kepala Sekolah/TU	Ruang Guru/Kepala Sekolah/TU yang terbangun	Ruang Guru/Kepala Sekolah/TU yang telah dibangun	ruang	0	0	0	1	0	0	0	0	292.614.000	0	292.614.000,00	APBD	Pk.pinang	Dikbud
01	**01**	**02**	**2**	**03**			**Keg. Pengelolaan PAUD**																	
01	01	02	2	03	02		Pembangunan Sarana, Prasarana dan Utilitas PAUD	Sarana, Prasarana dan Utilitas PAUD yang terbangun	jumlah Sarana, Prasarana dan Utilitas PAUD yang telah dibangun	unit		1	1	3	0	0	151.660.950	459.698.850,00	1.006.145.000	0	1.617.504.800	DAK/APBN	Pk.pinang	Dikbud
01	01	02	2	03	03		Rehab Sedang/berat Gedung/Ruang Kelas/Ruang Guru PAUD	gedung/ruang kelas/ruang guru PAUD yang terrehabilitasi sedang/berat	jumlah gedung/ruang kelas/ruang guru PAUD yang telah direhabilitasi sedang/berat	unit		2	1	3	2	0	681.573.050	412.351.000,00	556.656.000	1.151.584.623	2.802.164.673	DAK/APBN	Pk.pinang	Dikbud
01	01	02	2	03	04		Rehab Sedang/berat Pembangunan Sarana Prasarana dan Utilitas PAUD	Sarana Prasarana dan Utilitas PAUD yang terrehabilitasi sedang/berat	jumlah Sarana Prasarana dan Utilitas PAUD yang telah direhabilitasi sedang/berat	unit		0	2	4	0	0	0	920.132.800,00	352.547.600	0	1.272.680.400	DAK/APBN	Pk.pinang	Dikbud
01	01	02	2	03	06		Pemeliharaan Rutin Sarana,Prasarana dan Utilitas PAUD	Terlaksananya pemeliharaan rutin sarana, prasarana dan utilitas PAUD	Jumlah Sarana, Prasarana, dan Utilitas PAUD yang mendapat pemeliharaan	unit		0	1	3	0	0	0	95.298.500,00	253.290.150	0	348.588.650	APBD	Pk.pinang	Dikbud
01	01	02	2	03	07		Pengadaan Mebel PAUD	Mebel PAUD yang Tersedia	Jumlah Mebel PAUD yang Tersedia	paket		0		1	0	0	0	0	1.119.999.655	0	1.119.999.655	DAK/APBN	Pk.pinang	Dikbud
01	01	02	2	03	09		Pengadaan Perlengkapan PAUD	Perlengkapan PAUD yang Tersedia	Jumlah Perlengkapan PAUD yang Tersedia	paket		0	1	1	1	0	0	92.367.000,00	59.999.750	120.000.000	272.366.750	APBD	Pk.pinang	Dikbud
01	01	02	2	03	11		Penyediaan Biaya Personil Peserta Didik PAUD	Biaya personil peserta didik PAUD diterima oleh peserta didik	Jumlah Peserta Didik PAUD yang menerima biaya personil peserta didik	peserta didik		0	200	800	432	0	0	68.900.000,00	285.000.000	280.800.000	634.700.000	APBD	Pk.pinang	Dikbud
01	01	02	2	03	12		Pengadaan Alat Praktik dan Peraga Siswa PAUD	Alat Praktik dan Peraga Siswa PAUD yang tersedia	jumlah Alat Praktik dan Peraga PAUD yang tersedia	paket		0	0	10	0	0	0	0	644.845.800		644.845.800	APBD	Pk.pinang	Dikbud
01	01	02	2	03	14		Penyiapan dan Tindak Lanjut Evaluasi Satuan PAUD	Satuan pendidikan PAUD siap dievaluasi dan melaksanakan rekomendasi	Jumlah PAUD yang siap dievaluasi dan melaksanakan rekomendasi	Satuan Pendidikan		0	109	0	0	0	0	11.200.000,00	0	0	11.200.000	APBD	Pk.pinang	Dikbud

Program/Kegiatan/SubKegiatan/Kinerja/Indikator										Satuan	Target Tahunan					Alokasi Pagu Indikatif per Tahun (Rp)					Jumlah Total Pagu Indikatif Alokasi Anggaran 5 Tahunan (Rp)	Sumber Pendanaan	Lokasi	Instansi Pelaksana
											2020	2021	2022	2023	2024	2020	2021	2022	2023	2024				
1										2	3					4					5	6	7	8
01	01	02	2	03	15		Penyediaan Pendidik dan Tenaga Kependidikan bagi Satuan PAUD	Pendidik dan Tenaga Kependidikan tersedia bagi Satuan PAUD	Jumlah Pendidik dan Tenaga Kependidikan yang tersedia pada satuan PAUD	orang		561	572	575	582	0	2.926.212.800	3.155.144.000,00	2.631.209.360	2.130.059.110	10.842.625.270	DAK/APBN	Pk.pinang	Dikbud
01	01	02	2	03	16		Pengembangan Karir Pendidik dan Tenaga Kependidikan pada Satuan Pendidikan PAUD	Pendidik dan Tenaga Kependidikan yang mendapat peningkatan kompetensi dan kualifikasi	Jumlah pendidik dan tenaga kependidikan yang mendapat peningkatan kompetensi dan kualifikasi	orang		40	40	50	0	0	62.650.000	19.200.000,00	78.694.000	0	160.544.000	APBD	Pk.pinang	Dikbud
01	01	02	2	03	17		Pembinaan Kelembagaan dan Manajemen PAUD	Terlaksananya Pembinaan Kelembagaan dan Manajemen PAUD	Jumlah PAUD yang dilaksanakan Pembinaan Kelembagaan dan Manajemen	Satuan Pendidikan		0	0	108	112	0	0,00%	0	85.668.500	101.995.200	187.663.700	APBD	Pk.pinang	Dikbud
01	01	02	2	03	18		Pengelolaan Dana BOP PAUD	Terlaksananya pengelolaan Dana BOP PAUD	Jumlah PAUD yang mengelola Dana BOP	Satuan Pendidikan		12 Bulan	12 Bulan	108	112	0	3.041.600.000	2.159.900.000,00	2.554.800.000	100.000	7.756.400.000	DAK/APBN	Pk.pinang	Dikbud
01	01	02	2	03	19		Peningkatan Kapasitas Pengelolaan Dana BOP PAUD	Meningkatnya Kapasitas Pengelolaan Dana BOP PAUD	Jumlah tenaga yang meningkat kapasitasnya dalam pengelolaan dana BOP PAUD	orang		0	16	108	112	0	0	11.800.000,00	53.800.000	27.588.000	93.188.000	APBD	Pk.pinang	Dikbud
01	**01**	**02**	**2**	**04**			**Keg. Pengelolaan Pendidikan Nonformal/Kesetaraan**																	
01	01	02	2	04	07		Pengadaan Mebel Pendidikan Nonformal/Kesetaraan	Mebel pendidikan non formal/kesetaraan yang tersedia	Jumlah mebel Pendidikan Nonformal/Kesetaraan yang tersedia	paket		0	0	1	0	0	0	0	99.999.550	0	99.999.550	APBD	Pk.pinang	Dikbud
01	01	02	2	04	10		Penyediaan Biaya Personil Peserta Didik Nonformal/Kesetaraan	Biaya Personil Peserta Didik Nonformal/ Kesetaraan diterima oleh peserta didik	Jumlah peserta didik Nonformal/Kesetaraan yang menerima biaya personil peserta didik	peserta didik		0	140	140	100	0	0	63.000.000,00	63.000.000	60.850.000	186.850.000	APBD	Pk.pinang	Dikbud
01	01	02	2	04	11		Pengadaan Alat Praktik dan Peraga Siswa Nonformal / Kesetaraan	Alat Praktik dan Peraga Siswa Nonformal / Kesetaraan yang tersedia	Jumlah Alat Praktik dan Peraga Siswa Nonformal / Kesetaraan yang tersedia	paket		0	0	2	0	0	0	0	203.673.700	0	203.673.700	APBD	Pk.pinang	Dikbud
01	01	02	2	04	12		Penyelenggaraan Proses Belajar Nonformal/Kesetaraan	Terselenggaranya proses belajar non formal/kesetaraan	Jumlah peserta didik yang mengikuti proses belajar	peserta didik		218	218	419	493	0	474.121.200	452.408.300,00	455.046.636	465.000.000	1.846.576.136	DAK/APBN	Pk.pinang	Dikbud
01	01	02	2	04	14		Penyediaan Pendidik dan Tenaga Kependidikan bagi Satuan	Pendidik dan Tenaga Kependidikan tersedia bagi Satuan Pendidikan Nonformal/Kesetaraan	jumlah Pendidik dan Tenaga Kependidikan tersedia bagi Satuan Pendidikan	orang		0	0	160	0	0	0	0	192.000.000	0	192.000.000	APBD	Pk.pinang	Dikbud

Program/Kegiatan/SubKegiatan/Kinerja/Indikator										Satuan	Target Tahunan					Alokasi Pagu Indikatif per Tahun (Rp)					Jumlah Total Pagu Indikatif Alokasi Anggaran 5 Tahunan (Rp)	Sumber Pendanaan	Lokasi	Instansi Pelaksana
											2020	2021	2022	2023	2024	2020	2021	2022	2023	2024				
1										2	3					4					5	6	7	8
							Pendidikan Nonformal/Kesetaraan		Nonformal/Kesetaraan															
01	01	02	2	04	16		Pembinaan Kelembagaan dan Manajemen Sekolah Nonformal/Kesetaraan	Terlaksananya pembinaan kelembagaan dan manajemen sekolah nonformal/kesetaraan	Jumlah Lembaga Nonformal/Kesetaraan yang dilaksanakan pembinaan kelembagaan dan manajemen	lembaga		0	8	8	9	0	0	27.870.000,00	50.000.000	65.000.000	142.870.000	APBD	Pk.pinang	Dikbud
01	01	02	2	04	17		Pengelolaan Dana BOP Sekolah Nonformal/Kesetaraan	Terlaksananya pengelolaan Dana BOP Sekolah Nonformal/Kesetaraan	Jumlah lembaga nonformal/kesetaraan yang mengelola Dana BOP	lembaga		8	8	8	9	0	1.509.500.000	2.010.600.000,00	2.330.400.000	100.000	5.850.600.000	DAK/APBN	Pk.pinang	Dikbud
01	01	02	2	04	03		Rehabilitasi Sedang/Berat Gedung/Ruang Kelas/Ruang Guru Pendidikan Non Formal/Kesetaraan	Gedung/Ruang Kelas/Ruang Guru Pendidikan Nonformal/Kesetaraan yang terehabilitasi sedang/berat	Jumlah Gedung/Ruang Kelas/Ruang Guru Pendidikan Nonformal/Kesetaraan yang direhabilitasi sedang/berat	unit		3	0	0	0	0	802.393.000	0	0	0	802.393.000	APBD	Pk.pinang	Dikbud
01	01	02	2	04	08		Pengadaan Alat Rumah Tangga Pendidikan NonFormal/Kesetaraan	Alat Rumah Tangga Pendidikan NonFormal/Kesetaraan yang tersedia	Jumlah Alat Rumah Tangga Pendidikan NonFormal/Kesetaraan yang tersedia	paket		1	0	0	0	0	181.589.000	0	0	0	181.589.000	APBD	Pk.pinang	Dikbud
01	01	02	2	04	18		Peningkatan Kapasitas Pengelolaan Dana BOP Sekolah Nonformal/Kesetaraan	Meningkatnya Kapasitas Pengelolaan Dana BOP Sekolah Nonformal/Kesetaraan	Jumlah tenaga yang meningkat Kapasitasnya dalam Pengelolaan Dana BOP Sekolah Nonformal/Kesetaraan	orang		0	8	9	0	0	0	405.300.000,00	90.000.000	0	495.300.000	APBD	Pk.pinang	Dikbud
Target Global 4.5 Pada tahun 2030, menghilangkan disparitas gender dalam pendidikan, dan menjamin akses yang sama untuk semua tingkat pendidikan dan pelatihan kejuruan, bagi masyarakat rentan termasuk penyandang cacat, masyarakat penduduk asli, dan anak-anak dalam kondisi rentan.																								
INDIKATOR : 4.5.1* Rasio Angka Partisipasi Murni (APM) perempuan/laki-laki di (1) SD/MI/sederajat, Rasio Angka Partisipasi Murni (APM) perempuan/laki-laki di (2) SMP/MTS/sederajat																								
01	**01**	**02**					**Program Pengelolaan Pendidikan**																	
01	**01**	**02**	**2**	**01**			**Keg. Pengelolaan Pendidikan Sekolah Dasar**																	
01	01	02	2	01	02		Penambahan Ruang Kelas Baru	Terbangunnya Ruang Kelas Baru	Jumlah Ruang Kelas Yang Dibangun	ruang	0	0	0	2	3	0	0	0	2.300.000.000	750.000.000	3.050.000.000	DAK/APBN	Pk.pinang	Dikbud
01	01	02	2	01	04		Pembangunan Ruang Unit Kesehatan Sekolah	Ruang Unit Kesehatan Sekolah yang terbangun	Jumlah Ruang Unit Kesehatan Sekolah yang telah dibangun	ruang	0	0	0	4	0	0	0	0	316.332.000	0	316.332.000	APBD	Pk.pinang	Dikbud
01	01	02	2	01	05		Pembangunan Perpustakaan Sekolah	ruang perpustakaan sekolah yang terbangun	jumlah perpustakaan	ruang	0	0	0	1	0	0	0	0	180.326.000	0	180.326.000	APBD	Pk.pinang	Dikbud

Program/Kegiatan/SubKegiatan/Kinerja/Indikator										Satuan	Target Tahunan					Alokasi Pagu Indikatif per Tahun (Rp)					Jumlah Total Pagu Indikatif Alokasi Anggaran 5 Tahunan (Rp)	Sumber Pendanaan	Lokasi	Instansi Pelaksana
											2020	2021	2022	2023	2024	2020	2021	2022	2023	2024				
1										2	3					4					5	6	7	8
									sekolah yang telah dibangun															
01	01	02	2	01	08		Rehabilitasi Sedang/Berat Ruang Kelas	terlaksanananya rehabilitasi Sedang/Berat Ruang Kelas	jumlah ruang kelas yang direhabilitasi Sedang/Berat Ruang Kelas	ruang	0	0	0	4	5	0	0	0	4.294.700.000	2.998.683.000	7.293.383.000	DAK/APBN	Pk.pinang	Dikbud
01	01	02	2	01	11		Rehabilitasi Sedang/Berat Perpustakaan Sekolah	perpustakaan sekolah yang terrehabilitasi Sedang/Berat	jumlah perpustakaan sekolah yang telah direhabilitasi Sedang/Berat	ruang	0	0	0	3	0	0	0	0	419.767.000	0	419.767.000	APBD	Pk.pinang	Dikbud
01	01	02	2	01	06		Pembangunan Sarana, Prasarana dan Utilitas Sekolah	Sarana, Prasarana dan Utilitas Sekolah yang Terbangun	Jumlah Sarana, Prasarana dan Utilitas Sekolah yang Telah Dibangun	unit	0	66	1	8	0	0	2.048.348.000	759.287.060	790.274.000	0	3.597.909.060	DAK/APBN	Pk.pinang	Dikbud
01	01	02	2	01	14		Pengadaan Mebel Sekolah	Mebel sekolah yang tersedia	jumlah mebel sekolah yang tersedia	paket	0	10	1	4	60	0	70.000.000	113.425.500	3.468.851.000	2.250.000.000	5.902.276.500	DAK/APBN	Pk.pinang	Dikbud
01	01	02	2	01	22		Pengadaan Alat Praktik dan Peraga Siswa	Alat Praktik dan Peraga Siswa yang Tersedia	Jumlah alat praktik dan peraga siswa yang tersedia	paket	0	1	1	4	0	0	1.360.700.000,00	7.313.889.000	899.556.000	0	9.574.145.000	DAK/APBN	Pk.pinang	Dikbud
01	01	02	2	01	23		Penyelenggaraan Proses Belajar dan Ujian bagi Peserta Didik	Terselenggaranya proses belajar dan ujian bagi peserta didik	jumlah satuan pendidikan yang melaksanakan proses belajar dan ujian	satuan	0	96	89	90	90	0	112.639.500	40.400.000	39.850.000	84.799.800	277.689.300	APBD	Pk.pinang	Dikbud
01	01	02	2	01	25		Pembinaan Minat, Bakat dan Kreativitas Siswa	Siswa yang mengikuti ajang kompetensi/lomba akademik dan non akademik	Jumlah Siswa Yang Mengikuti ajang kompetensi/lomba akademik dan non akademik	peserta didik	0	1080	1500	1700	1100	0	70.000.000	70.150.000	70.150.000	92.850.000	303.150.000	APBD	Pk.pinang	Dikbud
01	01	02	2	01	29		Pengelolaan Dana BOS Sekolah Dasar	Terlaksanananya Pengelolaan Dana BOS Sekolah Dasar	Jumlah Sekolah Dasar yang Mengelola Dana BOS	satuan pendidikan	0	100%	89	90	88	0	27.628.792.223	22.634.318.156	22.163.700.000	100.000	72.426.910.379	DAK/APBN	Pk.pinang	Dikbud
01	01	02	2	01	03		Pembangunan Ruang Guru/Kepala sekolah/TU	Ruang Guru/Kepala sekolah/TU yang terbangun	jumlah Ruang Guru/Kepala sekolah/TU yang telah dibangun	ruang	0	0	1	0	0	0	0	207.963.560	0	0	207.963.560	APBD	Pk.pinang	Dikbud
01	01	02	2	01	09		Rehabilitasi Sedang/Berat Ruang Guru/Kepala Sekolah/TU	Ruang Guru/Kepala Sekolah/TU yang terrehabilitasi Sedang/Berat	jumlah Ruang Guru/Kepala Sekolah/TU yang telah direhabilitasi Sedang/Berat	ruang	0	0		1	0	0	0	0	143.396.000	0	143.396.000	APBD	Pk.pinang	Dikbud
01	01	02	2	01	12		Rehabilitasi Sedang/Berat Sarana, Prasarana dan Utilitas Sekolah	Sarana, Prasarana dan Utilitas Sekolah yang terrehabilitasi sedang/berat	Jumlah Sarana, Prasarana dan Utilitas Sekolah yang telah direhabibitasi	unit	0	0	1	2	10	0	0	1.347.960.050	1.167.775.000	60.000.000	2.575.735.050	DAK/APBN	Pk.pinang	Dikbud

Program/Kegiatan/SubKegiatan/Kinerja/Indikator										Satuan	Target Tahunan					Alokasi Pagu Indikatif per Tahun (Rp)					Jumlah Total Pagu Indikatif Alokasi Anggaran 5 Tahunan (Rp)	Sumber Pendanaan	Lokasi	Instansi Pelaksana
											2020	2021	2022	2023	2024	2020	2021	2022	2023	2024				
1										2	3					4					5	6	7	8
01	01	02	2	01	17		Pengadaan Perlengkapan Siswa	Tersedianya Pengadaan Perlengkapan Siswa	Jumlah Perlengkapan Peserta Didik yang Tersedia	paket	0	0		415	500	0	0	0	157.700.000	157.700.000	315.400.000	APBD	Pk.pinang	Dikbud
01	01	02	2	01	21		Penyediaan Biaya Personil Peserta Didik Sekolah Dasar	Biaya Personil Peserta Didik Sekolah Dasar Diterima oleh Peserta Didik	Jumlah Peserta Didik Sekolah Dasar yang Menerima Biaya Personil Peserta Didik	peserta didik	0	0	500	800	600	0	0	255.000.000	415.000.000	415.000.000	1.085.000.000	DAK/APBN	Pk.pinang	Dikbud
01	01	02	2	01	24		Penyiapan dan Tindak Lanjut Evaluasi Satuan Pendidikan Dasar	Satuan pendidikan dasar siap dievaluasi dan melaksanakan rekomendasi	Jumlah Satuan Pendidikan Dasar yang siap dievaluasi dan melaksanakan rekomendasi	satuan pendidikan	0	0	89	90	0	0	0	138.992.000	159.900.000	0	298.892.000	APBD	Pk.pinang	Dikbud
01	01	02	2	01	26		Penyediaan Pendidik dan Tenaga Kependidikan bagi Satuan Pendidikan Sekolah Dasar	Pendidik dan Tenaga Kependidikan tersedia bagi Satuan Pendidikan Sekolah Dasar	Jumlah Pendidik dan Tenaga Kependidikan yang tersedia pada Satuan Pendidikan Sekolah Dasar yang dikelola	orang	0	525	719	572	548	0	13.180.686.979	11.704.964.000	13.492.957.472	12.054.957.622	50.433.566.073	DAK/APBN	Pk.pinang	Dikbud
01	01	02	2	01	27		Pengembangan Karir Pendidik dan Tenaga Kependidikan pada Satuan Pendidikan Sekolah Dasar	Pendidik dan Tenaga Kependidikan yang mendapat Fasilitasi Kenaikan Pangkat/Golongan, Pemberian Promosi, Peningkatan Kompetensi dan Kualifikasi	Jumlah Pendidik dan Tenaga Kependidikan yang mendapat Fasilitasi Kenaikan Pangkat/Golongan, Pemberian Promosi, Peningkatan Kompetensi dan Kualifikasi	orang	0	629	170	170	0	0	32.999.900	174.040.000	163.510.000	0	370.549.900	APBD	Pk.pinang	Dikbud
01	01	02	2	01	30		Peningkatan Kapasitas Pengelolaan Dana BOS Sekolah Dasar	Meningkatnya kapasitas tenaga pengelola dana BOS sekolah dasar	jumlah tenaga pengelola yang meningkat kapasitasnya dalam pengelolaan Dana BOS Sekolah Dasar	orang	0	0	89	90	88	0	0	100.000.000	94.000.000	60.340.000	254.340.000	APBD	Pk.pinang	Dikbud
01	01	02	2	01	31		Pembangunan Laboratorium Sekolah Dasar	ruang Laboratorium Sekolah Dasar yang terbangun	jumlah ruang Laboratorium Sekolah Dasar yang telah dibangun	ruang	0	0	1	1	0	0	0	425.043.120	793.326.000	0	1.218.369.120	DAK/APBN	Pk.pinang	Dikbud
01	**01**	**02**	**2**	**02**			**Keg. Pengelolaan Pendidikan Sekolah Menengah Pertama**																	
01	01	02	2	02	01		Pembangunan Unit Sekolah Baru (USB)	sekolah baru yang terbangun	jumlah sekolah baru yang dibangun	unit	0	1	0	0	0	0	100.000.000,00	0	0	0	100.000.000,00	APBD	Pk.pinang	Dikbud
01	01	02	2	02	02		Penambahan Ruang Kelas Baru	Terbangunnya Ruang Kelas Baru	Jumlah Ruang Kelas Yang Dibangun	ruang	0	3	3	3	0	0	3.975.073.720,00	1.998.050.000,00	3.055.480.000	0	9.028.603.720,00			

Program/Kegiatan/SubKegiatan/Kinerja/Indikator										Satuan	Target Tahunan					Alokasi Pagu Indikatif per Tahun (Rp)					Jumlah Total Pagu Indikatif Alokasi Anggaran 5 Tahunan (Rp)	Sumber Pendanaan	Lokasi	Instansi Pelaksana
											2020	2021	2022	2023	2024	2020	2021	2022	2023	2024				
1										2	3					4					5	6	7	8
01	01	02	2	02	05		Pembangunan Perpustakaan Sekolah	Perpustakaan sekolah yang terbangun	Jumlah perpustakaan sekolah yang telah dibangun	ruang	0	0	0	1	0	0	0	0	485.650.000	0	485.650.000,00	APBD	Pk.pinang	Dikbud
01	01	02	2	02	06		Pembangunan Laboratorium	Ruang laboratorium sekolah yang terbangun	Jumlah Ruang laboratorium sekolah yang telah dibangun	ruang	0	0	1	2	0	0	0	611.413.620,00	1.136.366.000	0	1.747.779.620,00	DAK/APBN	Pk.pinang	Dikbud
01	01	02	2	02	12		Pembangunan Sarana, Prasarana dan Utilitas Sekolah	Sarana, Prasarana dan Utilitas Sekolah yang Terbangun	Jumlah Sarana, Prasarana dan Utilitas Sekolah yang Terbangun	unit	0	0	1	3	2	0	0	1.516.710.500,00	1.258.926.500	370.000.000	3.145.637.000,00	DAK/APBN	Pk.pinang	Dikbud
01	01	02	2	02	14		Rehabilitasi Sedang/Berat Ruang Kelas Sekolah	ruang kelas sekolah yang terrehabilitasi sedang/berat	jumlah ruang kelas sekolah yang telah direhabilitasi sedang/berat	ruang	0	0	0	4	0	0	0	0	1.267.941.000	0	1.267.941.000,00	DAK/APBN	Pk.pinang	Dikbud
01	01	02	2	02	16		Rehabilitasi Sedang/Berat Ruang Unit Kesehatan Sekolah	Ruang Unit Kesehatan Sekolah yang Terbangun	jumlah Ruang Unit Kesehatan Sekolah yang telah dibangun	ruang	0	0	0	1	0	0	0	0	48.357.000	0	48.357.000,00	APBD	Pk.pinang	Dikbud
01	01	02	2	02	18		Rehabilitasi Sedang/Berat Laboratorium	Ruang laboratorium yang terbangun	jumlah Ruang laboratorium yang telah dibangun	ruang	0	0	0	1	0	0	0	0	372.364.000	0	372.364.000,00	APBD	Pk.pinang	Dikbud
01	01	02	2	02	24		Rehabilitasi Sedang/Berat Sarana, Prasarana dan Utilitas Sekolah	Sarana, Prasarana dan Utilitas Sekolah yang terehabilitasi sedang/berat	Jumlah Sarana,Prasarana Dan Utilitas Sekolah Yang telah Direhabilitasi sedang/berat	unit	0	1	1	3	3	0	6.909.904.000,00	680.000.000,00	269.805.500	780.000.000	8.639.709.500,00	DAK/APBN	Pk.pinang	Dikbud
01	01	02	2	02	25		Pengadaan Mebel Sekolah	Mebel sekolah yang tersedia	jumlah mebel sekolah yang tersedia	paket	0	14	1	1	30	0	435.000.000,00	1.737.579.280,00	411.536.000	1.017.775.000	3.601.890.280,00	DAK/APBN	Pk.pinang	Dikbud
01	01	02	2	02	28		Pengadaan Perlengkapan Siswa	Perlengkapan Siswa yang Tersedia	Jumlah Perlengkapan Siswa yang Tersedia	paket	0	0	0	248	300	0	0	0	94.240.000	100.000	94.340.000,00	APBD	Pk.pinang	Dikbud
01	01	02	2	02	32		Penyediaan Biaya Personil Peserta Didik Sekolah Menengah Pertama	Biaya Personil Peserta Didik Sekolah Menengah Pertama Diterima oleh Peserta Didik	Jumlah Peserta Didik Sekolah Menengah Pertama yang Menerima Biaya Personil Peserta Didik	peserta didik	0	0	300	248	275	0	0	150.000.000,00	310.000.000	312.500.000	772.500.000,00	APBD	Pk.pinang	Dikbud
01	01	02	2	02	35		Pengadaan Alat praktik dan Peraga siswa	Alat praktik dan Peraga siswa yang tersedia	Jumlah Alat praktik dan Peraga siswa yang tersedia	paket	0	1	1	0	2	0	445.241.800,00	125.612.000,00	0	1.501.143.000	2.071.996.800,00	DAK/APBN	Pk.pinang	Dikbud
01	01	02	2	02	36		Penyelenggaraan Proses Belajar dan Ujian bagi Peserta Didik	Terselenggaranya proses belajar dan ujian bagi peserta didik	jumlah satuan pendidikan yang melaksanakan proses belajar dan ujian	satuan pendidikan	0	29	26	26	26	0	82.359.900,00	28.400.000,00	328.320.000	44.799.750	483.879.650,00	APBD	Pk.pinang	Dikbud
01	01	02	2	02	37		Penyiapan dan Tindak Lanjut Evaluasi Satuan	Satuan pendidikan menengah pertama siap dievaluasi dan	jumlah satuan pendidikan menengah pertama	satuan pendidikan	0	0	30	0	0	0	0	373.637.000,00	0	0	373.637.000,00	APBD	Pk.pinang	Dikbud

Program/Kegiatan/SubKegiatan/Kinerja/Indikator										Satuan	Target Tahunan					Alokasi Pagu Indikatif per Tahun (Rp)					Jumlah Total Pagu Indikatif Alokasi Anggaran 5 Tahunan (Rp)	Sumber Pendanaan	Lokasi	Instansi Pelaksana
											2020	2021	2022	2023	2024	2020	2021	2022	2023	2024				
1										2	3					4					5	6	7	8
							Pendidikan Sekolah Menengah Pertama	melaksanakan rekomendasi	yang siap dievaluasi dan melaksanakan rekomendasi															
01	01	02	2	02	38		Pembinaan Minat, Bakat dan Kreativitas Siswa	Siswa yang mengikuti ajang kompetensi/lomba akademik dan non akademik	Jumlah Siswa Yang Mengikuti ajang kompetensi/lomba akademik dan non akademik	peserta didik	0	465	400	340	405	0	80.000.000,00	46.800.000,00	46.800.000	185.550.000	359.150.000,00	APBD	Pk.pinang	Dikbud
01	01	02	2	02	39		Penyediaan Pendidik dan Tenaga Kependidikan bagi Satuan Pendidikan Sekolah Menengah Pertama	Pendidik dan Tenaga Kependidikan tersedia bagi Satuan Pendidikan Sekolah Menengah Pertama	Jumlah Pendidik dan Tenaga Kependidikan yang tersedia pada Satuan Pendidikan Sekolah Menengah Pertama yang dikelola	orang	0	179	268	122	132	0	4.078.328.300,00	2.831.119.200,00	3.417.846.912	3.405.114.352	13.732.408.764,00	DAK/APBN	Pk.pinang	Dikbud
01	01	02	2	02	40		Pengembangan Karir Pendidik dan Tenaga Kependidikan pada Satuan Pendidikan Sekolah Menengah Pertama	Pendidik dan tenaga kependidikan yang mendapat peningkatan kompetensi dan kualifikasi	Jumlah Pendidik Dan Tenaga Kependidikan Sekolah Menengah Pertama Yang Mendapat Peningkatan kompetensi dan kualifikasi	orang	0	259	150	150	0	0	24.714.600,00	140.531.400,00	185.743.212	0	350.989.212,00	APBD	Pk.pinang	Dikbud
01	01	02	2	02	42		Pengelolaan Dana BOS Sekolah Menengah Pertama	Terlaksananannya Pengelolaan Dana BOS Sekolah Menengah Pertama	Jumlah Sekolah Menengah Pertama yang Mengelola Dana BOS	satuan pendidikan	0	100%	26	26	25	0	15.070.237.508,36	11.473.600.000,00	11.561.900.000	100.000	38.105.837.508,36	DAK/APBN	Pk.pinang	Dikbud
01	01	02	2	02	44		Rehabilitasi Sedang/Berat Ruang Guru/Kepala Sekolah/TU	Ruang Guru/Kepala Sekolah/TU yang terbangun	Ruang Guru/Kepala Sekolah/TU yang telah dibangun	ruang	0	0	0	1	0	0	0	0	292.614.000	0	292.614.000,00	APBD	Pk.pinang	Dikbud
Target Global 4.6 Pada tahun 2030, menjamin bahwa semua remaja dan proporsi kelompok dewasa tertentu, baik laki-laki maupun perempuan, memiliki kemampuan literasi dan numerasi.																								
INDIKATOR : 4.6.1(a) Persentase angka melek aksara penduduk umur ≥15 tahun 4.6.1(b) Persentase angka melek aksara penduduk umur 15-24 tahun dan umur 15-59 tahun																								
1	**01**	**1**	**01**	**01**	**xx**		**Program peningkatan akses dan Mutu layanan PAUD dan Pendidikan Non Formal**																	
1	01	1	01	01	31	06	Peningkatan Mutu Layanan Pendidikan Non Formal	Meningkatnya Mutu Layanan Pendidikan Non Formal	Jumlah peserta yang mengikuti Paket A setara SD	peserta	150	0	0	0	0	54.375.000,00								
									Jumlah peserta yang mengikuti Paket B setara SMP	peserta	300	0	0	0	0		0	0	0	0	54.375.000,00	APBD	Pk.pinang	Dikbud

Program/Kegiatan/SubKegiatan/Kinerja/Indikator										Satuan	Target Tahunan					Alokasi Pagu Indikatif per Tahun (Rp)					Jumlah Total Pagu Indikatif Alokasi Anggaran 5 Tahunan (Rp)	Sumber Pendanaan	Lokasi	Instansi Pelaksana
											2020	2021	2022	2023	2024	2020	2021	2022	2023	2024				
1										2	3					4					5	6	7	8
									Jumlah peserta yang mengikuti Paket C setara SMU	peserta	400	0	0	0	0		0	0	0	0				
									Manajemen BOP Kesetaraaan	PKBM	8	0	0	0	0		0	0	0	0				
1	01	1	01	01	xx	xx	Peningkatan Fungsi Pelayanan KBM di SKB Pangkal Pinang	Meningkatnya Fungsi Pelayanan KBM di SKB Pangkal Pinang	Jumlah siswa SKB Pangkal Pinang yang terlayani (siswa)	siswa	290	0	0	0	0	523.900.000,00	0	0	0	0	523.900.000,00	APBD	Pk.pinang	Dikbud
01	**01**	**02**					**Program Pengelolaan Pendidikan**																	
01	**01**	**02**	**2**	**04**			**Keg. Pengelolaan Pendidikan Nonformal/Kesetaraan**																	
01	01	02	2	04	12		Penyelenggaraan Proses Belajar Nonformal/Kesetaraan	Terselenggaranya proses belajar non formal/kesetaraan	Jumlah peserta didik yang mengikuti proses belajar	peserta didik		218	218	419	493	0	474.121.200	452.408.300,00	455.046.636	465.000.000	1.846.576.136	DAK/APBN	Pk.pinang	Dikbud
01	01	02	2	04	16		Pembinaan Kelembagaan dan Manajemen Sekolah Nonformal/Kesetaraan	Terlaksananya pembinaan kelembagaan dan manajemen sekolah nonformal/kesetaraan	Jumlah Lembaga Nonformal/Kesetaraan yang dilaksanakan pembinaan kelembagaan dan manajemen	lembaga		0	8	8	9	0	0	27.870.000,00	50.000.000	65.000.000	142.870.000	APBD	Pk.pinang	Dikbud
Target Global 4.a Membangun dan meningkatkan fasilitas pendidikan yang ramah anak, ramah penyandang cacat dan gender, serta menyediakan lingkungan belajar yang aman, anti kekerasan, inklusif dan efektif bagi semua																								
INDIKATOR : 4.a.1* Proporsi sekolah dengan akses ke: (a) listrik (b) internet untuk tujuan pengajaran, (c) komputer untuk tujuan pengajaran, (d) infrastruktur dan materi memadai bagi siswa disabilitas, (e) air minum layak, (f) fasilitas sanitasi dasar per jenis kelamin, (g) fasilitas cuci tangan (terdiri air, sanitasi, dan higienis bagi semua (WASH)																								
1	**01**	**1**	**01**	**01**	**34**		**Program pengelolaan bantuan operasional sekolah (BOS)**																	
1	01	1	01	01	34		Pengelolaan Dana Bos APBN SD	Terkelolanya Dana Bos APBN SD	Persentase pengelolaan dana BOS selama 12 Bulan (%)	%	100	0	0	0	0	19.239.949.872,00	0	0	0	0	19.239.949.872,00	DAK/APBN	Pk.pinang	Dikbud
1	01	1	01	01	34		Pengelolaan Dana Bos APBN SMP	Terkelolanya Dana Bos APBN SMP	Persentase pengelolaan dana BOS selama 12 Bulan (%)	%	100	0	0	0	0	10.302.850.182,00	0	0	0	0	10.302.850.182,00	DAK/APBN	Pk.pinang	Dikbud
01	**01**	**02**					**Program Pengelolaan Pendidikan**																	
01	**01**	**02**	**2**	**01**			**Keg. Pengelolaan Pendidikan Sekolah Dasar**																	
01	01	02	2	01	29		Pengelolaan Dana BOS Sekolah Dasar	Terlaksananananya Pengelolaan Dana BOS Sekolah Dasar	Jumlah Sekolah Dasar yang Mengelola Dana BOS	satuan pendidikan	0	100%	89	90	88	0	27.628.792.223	22.634.318.156	22.163.700.000	100.000	72.426.910.379	APBD	Pk.pinang	Dikbud

Program/Kegiatan/SubKegiatan/Kinerja/Indikator										Satuan	Target Tahunan					Alokasi Pagu Indikatif per Tahun (Rp)					Jumlah Total Pagu Indikatif Alokasi Anggaran 5 Tahunan (Rp)	Sumber Pendanaan	Lokasi	Instansi Pelaksana
											2020	2021	2022	2023	2024	2020	2021	2022	2023	2024				
1										2	3					4					5	6	7	8
01	**01**	**02**	**2**	**02**			**Keg. Pengelolaan Pendidikan Sekolah Menengah Pertama**																	
01	01	02	2	02	42		Pengelolaan Dana BOS Sekolah Menengah Pertama	Terlaksananannya Pengelolaan Dana BOS Sekolah Menengah Pertama	Jumlah Sekolah Menengah Pertama yang Mengelola Dana BOS	satuan pendidikan	0	100%	26	26	25	0	15.070.237.508,36	11.473.600.000,00	11.561.900.000	100.000	38.105.837.508,36	DAK/APBN	Pk.pinang	Dikbud
Target Global 4.c Pada tahun 2030, secara signifikan meningkatkan pasokan guru yang berkualitas, termasuk melalui kerjasama internasional dalam pelatihan guru di negara berkembang, terutama negara kurang berkembang, dan negara berkembang kepulauan kecil																								
INDIKATOR : 4.c.1* Persentase guru TK, SD, SMP, SMA, SMK, dan PLB yang bersertifikat pendidik																								
1	**01**	**1**	**01**	**01**	**20**		**Program Peningkatan Mutu Pendidik dan Tenaga Kependidikan**																	
1	01	1	01	01	20		Peningkatan Kualitas Tenaga Pengajar									1.171.200.000,00	0	0	0	0	1.171.200.000,00	DAK/APBN	Pk.pinang	Dikbud
1	01	1	01	01	20	55	Pengembangan Mutu PTK dalam Pemanfaatan TIK	Berkembangnya Mutu PTK dalam Pemanfaatan TIK	Tersedianya guru SD yang memanfaatkan TIK dalam pembelajaran	orang	40	0	0	0	0	23.183.900,00	0	0	0	0	23.183.900,00	APBD	Pk.pinang	Dikbud
1	01	1	01	01	20	56	Pengembangan Mutu PTK PAUD, PNF dan Tenaga Kebudayaan	Berkembangnya Mutu PTK PAUD, PNF dan Tenaga Kebudayaan	Jumlah Guru dan Tenaga Kependidikan terlatih (orang)	orang	75	0	0	0	0	54.144.500,00	0	0	0	0	54.144.500,00	APBD	Pk.pinang	Dikbud
1	01	1	01	01	20	58	Pengembangan Mutu PTK DIKDAS	Berkembangnya Mutu PTK DIKDAS	Jumlah Guru dan Tenaga Kependidikan SD terlatih (orang)	orang	80	0	0	0	0	93.840.900,00	0	0	0	0	93.840.900,00	APBD	Pk.pinang	Dikbud
01	**01**	**02**					**Program Pengelolaan Pendidikan**																	
01	**01**	**02**	**2**	**01**			**Keg. Pengelolaan Pendidikan Sekolah Dasar**																	
01	01	02	2	01	26		Penyediaan Pendidik dan Tenaga Kependidikan bagi Satuan Pendidikan Sekolah Dasar	Pendidik dan Tenaga Kependidikan tersedia bagi Satuan Pendidikan Sekolah Dasar	Jumlah Pendidik dan Tenaga Kependidikan yang tersedia pada Satuan Pendidikan Sekolah Dasar yang dikelola	orang	0	525	719	572	548	0	13.180.686.979	11.704.964.000	13.492.957.472	12.054.957.622	50.433.566.073	DAK/APBN	Pk.pinang	Dikbud
01	01	02	2	01	27		Pengembangan Karir Pendidik dan Tenaga Kependidikan pada Satuan Pendidikan Sekolah Dasar	Pendidik dan Tenaga Kependidikan yang mendapat Fasilitasi Kenaikan Pangkat/Golongan, Pemberian Promosi, Peningkatan Kompetensi dan Kualifikasi	Jumlah Pendidik dan Tenaga Kependidikan yang mendapat Fasilitasi Kenaikan Pangkat/Golongan, Pemberian Promosi, Peningkatan	orang	0	629	170	170	0	0	32.999.900	174.040.000	163.510.000	0	370.549.900	APBD	Pk.pinang	Dikbud

Program/Kegiatan/SubKegiatan/Kinerja/Indikator										Satuan	Target Tahunan					Alokasi Pagu Indikatif per Tahun (Rp)					Jumlah Total Pagu Indikatif Alokasi Anggaran 5 Tahunan (Rp)	Sumber Pendanaan	Lokasi	Instansi Pelaksana
											2020	2021	2022	2023	2024	2020	2021	2022	2023	2024				
1										2	3					4					5	6	7	8
									Kompetensi dan Kualifikasi															
01	**01**	**02**	**2**	**02**			**Keg. Pengelolaan Pendidikan Sekolah Menengah Pertama**																	
01	01	02	2	02	39		Penyediaan Pendidik dan Tenaga Kependidikan bagi Satuan Pendidikan Sekolah Menengah Pertama	Pendidik dan Tenaga Kependidikan tersedia bagi Satuan Pendidikan Sekolah Menengah Pertama	Jumlah Pendidik dan Tenaga Kependidikan yang tersedia pada Satuan Pendidikan Sekolah Menengah Pertama yang dikelola	orang	0	179	268	122	132	0	4.078.328.300,00	2.831.119.200,00	3.417.846.912	3.405.114.352	13.732.408.764,00	DAK/APBN	Pk.pinang	Dikbud
01	01	02	2	02	40		Pengembangan Karir Pendidik dan Tenaga Kependidikan pada Satuan Pendidikan Sekolah Menengah Pertama	Pendidik dan tenaga kependidikan yang mendapat peningkatan kompetensi dan kualifikasi	Jumlah Pendidik Dan Tenaga Kependidikan Sekolah Menengah Pertama Yang Mendapat Peningkatan kompetensi dan kualifikasi	orang	0	259	150	150	0	0	24.714.600,00	140.531.400,00	185.743.212	0	350.989.212,00	APBD	Pk.pinang	Dikbud
01	**01**	**02**	**2**	**03**			**Keg. Pengelolaan PAUD**																	
01	01	02	2	03	15		Penyediaan Pendidik dan Tenaga Kependidikan bagi Satuan PAUD	Pendidik dan Tenaga Kependidikan tersedia bagi Satuan PAUD	Jumlah Pendidik dan Tenaga Kependidikan yang tersedia pada satuan PAUD	orang	0	561	572	575	582	0	2.926.212.800	3.155.144.000,00	2.631.209.360	2.130.059.110	10.842.625.270	DAK/APBN	Pk.pinang	Dikbud
01	01	02	2	03	16		Pengembangan Karir Pendidik dan Tenaga Kependidikan pada Satuan Pendidikan PAUD	Pendidik dan Tenaga Kependidikan yang mendapat peningkatan kompetensi dan kualifikasi	Jumlah pendidik dan tenaga kependidikan yang mendapat peningkatan kompetensi dan kualifikasi	orang	0	40	40	50	0	0	62.650.000	19.200.000,00	78.694.000	0	160.544.000	APBD	Pk.pinang	Dikbud
01	**01**	**02**	**2**	**04**			**Keg. Pengelolaan Pendidikan Nonformal/Kesetaraan**																	
01	01	02	2	04	14		Penyediaan Pendidik dan Tenaga Kependidikan bagi Satuan Pendidikan Nonformal/Kesetaraan	Pendidik dan Tenaga Kependidikan tersedia bagi Satuan Pendidikan Nonformal/Kesetaraan	jumlah Pendidik dan Tenaga Kependidikan tersedia bagi Satuan Pendidikan Nonformal/Kesetaraan	orang	0	0	0	160	0	0	0	0	192.000.000	0	192.000.000	APBD	Pk.pinang	Dikbud

Tabel II. 107

Matriks Bagian II: Program Dan Kegiatan Pemerintah - Pilar Pembangunan Ekonomi

Program/Kegiatan/SubKegiatan/Kinerja/Indikator										Satuan	Target Tahunan					Alokasi Pagu Indikatif per Tahun (Rp)					Jumlah Total Pagu Indikatif Alokasi Anggaran 5 Tahunan (Rp)	Sumber Pendanaan	Lokasi	Instansi Pelaksana
											2020	2021	2022	2023	2024	2020	2021	2022	2023	2024				
1										2	3					4					5	6	7	8
TUJUAN 17 Meningkatkan sarana pelaksanaan dan merevitalisasi kemitraan global untuk pembangunan berkelanjutan																								
INDIKATOR SDGs : 17.2.1. Persentase alokasi anggaran daerah untuk infrastruktur (baru/renovasi) yang mendukung layanan SDGs																								
INDIKATOR SDGs : 17.2.1.1. Pendidikan (Anggaran daerah yang dialokasikan untuk pembangunan / renovasi infrastruktur pendidikan yang mendukung layanan SDGs di tahun pelaporan)																								
1	**01**	**1**	**01**	**01**	**31**		**Program peningkatan akses dan Mutu layanan PAUD dan Pendidikan Non Formal**																	
1	01	1	01	01	31	07	Penyediaan Akses Pendidikan Anak Usia Dini	Tersedianya Akses Pendidikan Anak Usia Dini	Sarana prasarana bermain yang dibangun (sekolah)	sekolah	1	0	0	0	0	60,000,000.00	0	0	0	0	60,000,000.00	DAK/APBN	Pk.Pinang	Dikbud
1	01	1	01	01	31	xx	Peningkatan Mutu Layanan Sarana Paud dan PNF	Meningkatnya Mutu Layanan Sarana Paud dan PNF	Ruang PAUD yang direhabilitasi (ruang)	ruang	2	0	0	0	0	184,000,000.00	0	0	0	0	184,000,000.00	DAK/APBN	Pk.Pinang	Dikbud
1	01	1	01	01	31	xx	Rehabilitasi Prasarana Belajar PAUD (DAK FISIK)									644,313,270.00	0	0	0	0	644,313,270.00	DAK/APBN	Pk.Pinang	Dikbud
1	**01**	**1**	**01**	**01**	**xx**		**Program Peningkatan Akses dan Mutu Layanan pendidikan dasar**																	
1	01	1	01	01	xx	xx	Peningkatan Mutu Layanan Sarana Pendidikan dasar	Meningkatnya Mutu Layanan Sarana Pendidikan dasar				0	0	0	0	1,390,190,500.00	0	0	0	0	0	DAK/APBN	Pk.Pinang	Dikbud
1	01	1	01	01	xx	xx	Pembangunan Prasarana Belajar SD (DAK FISIK)					0	0	0	0	895,829,704.00	0	0	0	0	0	DAK/APBN	Pk.Pinang	Dikbud
1	01	1	01	01	xx	xx	Rehabilitasi Prasarana Belajar SD (DAK FISIK)					0	0	0	0	2,788,144,272.00	0	0	0	0	0	DAK/APBN	Pk.Pinang	Dikbud
1	01	1	01	01	xx	xx	Pengadaan Sarana Belajar SD (DAK FISIK)					0	0	0	0	1,089,286,000.00	0	0	0	0	0	DAK/APBN	Pk.Pinang	Dikbud
1	01	1	01	01	xx	xx	Rehabilitasi Prasarana Belajar SMP (DAK FISIK)					0	0	0	0	1,090,559,378.00	0	0	0	0	0	DAK/APBN	Pk.Pinang	Dikbud
1	01	1	01	01	xx	xx	Pengadaan sarana Belajar SMP(DAK FISIK)					0	0	0	0	1,006,470,100.00	0	0	0	0	0	DAK/APBN	Pk.Pinang	Dikbud

Program/Kegiatan/SubKegiatan/Kinerja/Indikator										Satuan	Target Tahunan					Alokasi Pagu Indikatif per Tahun (Rp)					Jumlah Total Pagu Indikatif Alokasi Anggaran 5 Tahunan (Rp)	Sumber Pendanaan	Lokasi	Instansi Pelaksana
											2020	2021	2022	2023	2024	2020	2021	2022	2023	2024				
1										2	3					4					5	6	7	8
01	**01**	**02**					**Program Pengelolaan Pendidikan**																	
01	**01**	**02**	**2**	**01**			**Keg. Pengelolaan Pendidikan Sekolah Dasar**																	
01	01	02	2	01	02		Penambahan Ruang Kelas Baru	Terbangunnya Ruang Kelas Baru	Jumlah Ruang Kelas Yang Dibangun	ruang	0	0	0	2	3	0	0	0	2,300,000,000	750,000,000	3,050,000,000	DAK/APBN	Pk.Pinang	Dikbud
01	01	02	2	01	04		Pembangunan Ruang Unit Kesehatan Sekolah	Ruang Unit Kesehatan Sekolah yang terbangun	Jumlah Ruang Unit Kesehatan Sekolah yang telah dibangun	ruang	0	0	0	4	0	0	0	0	316,332,000	0	316,332,000	APBD	Pk.Pinang	Dikbud
01	01	02	2	01	05		Pembangunan Perpustakaan Sekolah	ruang perpustakaan sekolah yang terbangun	jumlah perpustakaan sekolah yang telah dibangun	ruang	0	0	0	1	0	0	0	0	180,326,000	0	180,326,000	APBD	Pk.Pinang	Dikbud
01	01	02	2	01	08		Rehabilitasi Sedang/Berat Ruang Kelas	terlaksanananya rehabilitasi Sedang/Berat Ruang Kelas	jumlah ruang kelas yang direhabilitasi Sedang/Berat Ruang Kelas	ruang	0	0	0	4	5	0	0	0	4,294,700,000	2,998,683,000	7,293,383,000	DAK/APBN	Pk.Pinang	Dikbud
01	01	02	2	01	11		Rehabilitasi Sedang/Berat Perpustakaan Sekolah	perpustakaan sekolah yang terrehabilitasi Sedang/Berat	jumlah perpustakaan sekolah yang telah direhabilitasi Sedang/Berat	ruang	0	0	0	3	0	0	0	0	419,767,000	0	419,767,000	APBD	Pk.Pinang	Dikbud
01	01	02	2	01	06		Pembangunan Sarana, Prasarana dan Utilitas Sekolah	Sarana, Prasarana dan Utilitas Sekolah yang Terbangun	Jumlah Sarana, Prasarana dan Utilitas Sekolah yang Telah Dibangun	unit	0	66	1	8	0	0	2,048,348,000	759,287,060	790,274,000	0	3,597,909,060	DAK/APBN	Pk.Pinang	Dikbud
01	01	02	2	01	03		Pembangunan Ruang Guru/Kepala sekolah/TU	Ruang Guru/Kepala sekolah/TU yang terbangun	jumlah Ruang Guru/Kepala sekolah/TU yang telah dibangun	ruang	0	0	1	0	0	0	0	207,963,560	0	0	207,963,560	APBD	Pk.Pinang	Dikbud
01	01	02	2	01	09		Rehabilitasi Sedang/Berat Ruang Guru/Kepala Sekolah/TU	Ruang Guru/Kepala Sekolah/TU yang terrehabilitasi Sedang/Berat	jumlah Ruang Guru/Kepala Sekolah/TU yang telah direhabilitasi Sedang/Berat	ruang	0	0		1	0	0	0	0	143,396,000	0	143,396,000	APBD	Pk.Pinang	Dikbud
01	01	02	2	01	12		Rehabilitasi Sedang/Berat Sarana, Prasarana dan Utilitas Sekolah	Sarana, Prasarana dan Utilitas Sekolah yang terrehabilitasi sedang/berat	Jumlah Sarana, Prasarana dan Utilitas Sekolah yang telah direhabibitasi	unit	0	0	1	2	10	0	0	1,347,960,050	1,167,775,000	60,000,000	2,575,735,050	DAK/APBN	Pk.Pinang	Dikbud
01	01	02	2	01	31		Pembangunan Laboratorium Sekolah Dasar	ruang Laboratorium Sekolah Dasar yang terbangun	jumlah ruang Laboratorium Sekolah Dasar yang telah dibangun	ruang	0	0	1	1	0	0	0	425,043,120	793,326,000	0	1,218,369,120	DAK/APBN	Pk.Pinang	Dikbud
01	**01**	**02**	**2**	**02**			**Keg. Pengelolaan Pendidikan Sekolah**																	

Program/Kegiatan/SubKegiatan/Kinerja/Indikator										Satuan	Target Tahunan					Alokasi Pagu Indikatif per Tahun (Rp)					Jumlah Total Pagu Indikatif Alokasi Anggaran 5 Tahunan (Rp)	Sumber Pendanaan	Lokasi	Instansi Pelaksana
											2020	2021	2022	2023	2024	2020	2021	2022	2023	2024				
1										2	3					4					5	6	7	8
							Menengah Pertama																	
01	01	02	2	02	01		Pembangunan Unit Sekolah Baru (USB)	sekolah baru yang terbangun	jumlah sekolah baru yang dibangun	unit	0	1	0	0	0	0	100,000,000.00	0	0	0	100,000,000.00	APBD	Pk.Pinang	Dikbud
01	01	02	2	02	02		Penambahan Ruang Kelas Baru	Terbangunnya Ruang Kelas Baru	Jumlah Ruang Kelas Yang Dibangun	ruang	0	3	3	3	0	0	3,975,073,720.00	1,998,050,000.00	3,055,480,000	0	9,028,603,720.00	DAK/APBN	Pk.Pinang	Dikbud
01	01	02	2	02	05		Pembangunan Perpustakaan Sekolah	Perpustakaan sekolah yang terbangun	Jumlah perpustakaan sekolah yang telah dibangun	ruang	0	0	0	1	0	0	0	0	485,650,000	0	485,650,000.00	DAK/APBN	Pk.Pinang	Dikbud
01	01	02	2	02	06		Pembangunan Laboratorium	Ruang laboratorium sekolah yang terbangun	Jumlah Ruang laboratorium sekolah yang telah dibangun	ruang	0	0	1	2	0	0	0	611,413,620.00	1,136,366,000	0	1,747,779,620.00	DAK/APBN	Pk.Pinang	Dikbud
01	01	02	2	02	12		Pembangunan Sarana, Prasarana dan Utilitas Sekolah	Sarana, Prasarana dan Utilitas Sekolah yang Terbangun	Jumlah Sarana, Prasarana dan Utilitas Sekolah yang Terbangun	unit	0	0	1	3	2	0	0	1,516,710,500.00	1,258,926,500	370,000,000	3,145,637,000.00	DAK/APBN	Pk.Pinang	Dikbud
01	01	02	2	02	14		Rehabilitasi Sedang/Berat Ruang Kelas Sekolah	ruang kelas sekolah yang terrehabilitasi sedang/berat	jumlah ruang kelas sekolah yang telah direhabilitasi sedang/berat	ruang	0	0	0	4	0	0	0	0	1,267,941,000	0	1,267,941,000.00	DAK/APBN	Pk.Pinang	Dikbud
01	01	02	2	02	16		Rehabilitasi Sedang/Berat Ruang Unit Kesehatan Sekolah	Ruang Unit Kesehatan Sekolah yang Terbangun	jumlah Ruang Unit Kesehatan Sekolah yang telah dibangun	ruang	0	0	0	1	0	0	0	0	48,357,000	0	48,357,000.00	APBD	Pk.Pinang	Dikbud
01	01	02	2	02	18		Rehabilitasi Sedang/Berat Laboratorium	Ruang laboratorium yang terbangun	jumlah Ruang laboratorium yang telah dibangun	ruang	0	0	0	1	0	0	0	0	372,364,000	0	372,364,000.00	APBD	Pk.Pinang	Dikbud
01	01	02	2	02	24		Rehabilitasi Sedang/Berat Sarana, Prasarana dan Utilitas Sekolah	Sarana, Prasarana dan Utilitas Sekolah yang terehabilitasi sedang/berat	Jumlah Sarana,Prasarana Dan Utilitas Sekolah Yang telah Direhabilitasi sedang/berat	unit	0	1	1	3	3	0	6,909,904,000.00	680,000,000.00	269,805,500	780,000,000	8,639,709,500.00	DAK/APBN	Pk.Pinang	Dikbud
01	01	02	2	02	44		Rehabilitasi Sedang/Berat Ruang Guru/Kepala Sekolah/TU	Ruang Guru/Kepala Sekolah/TU yang terbangun	Ruang Guru/Kepala Sekolah/TU yang telah dibangun	ruang	0	0	0	1	0	0	0	0	292,614,000	0	292,614,000.00	DAK/APBN	Pk.Pinang	Dikbud
01	**01**	**02**	**2**	**03**			**Keg. Pengelolaan PAUD**																	
01	01	02	2	03	02		Pembangunan Sarana, Prasarana dan Utilitas PAUD	Sarana, Prasarana dan Utilitas PAUD yang terbangun	jumlah Sarana, Prasarana dan Utilitas PAUD yang telah dibangun	unit		1	1	3	0	0	151,660,950	459,698,850.00	1,006,145,000	0	1,617,504,800	DAK/APBN	Pk.Pinang	Dikbud
01	01	02	2	03	03		Rehab Sedang/berat Gedung/Ruang Kelas/Ruang Guru PAUD	gedung/ruang kelas/ruang guru PAUD yang terrehabilitasi sedang/berat	jumlah gedung/ruang kelas/ruang guru PAUD yang telah direhabilitasi sedang/berat	unit		2	1	3	2	0	681,573,050	412,351,000.00	556,656,000	1,151,584,623	2,802,164,673	DAK/APBN	Pk.Pinang	Dikbud

Program/Kegiatan/SubKegiatan/Kinerja/Indikator										Satuan	Target Tahunan					Alokasi Pagu Indikatif per Tahun (Rp)					Jumlah Total Pagu Indikatif Alokasi Anggaran 5 Tahunan (Rp)	Sumber Pendanaan	Lokasi	Instansi Pelaksana
											2020	2021	2022	2023	2024	2020	2021	2022	2023	2024				
1										2	3					4					5	6	7	8
0 1	0 1	0 2	2	0 3	0 4		Rehab Sedang/berat Pembangunan Sarana Prasarana dan Utilitas PAUD	Sarana Prasarana dan Utilitas PAUD yang terrehabilitasi sedang/berat	jumlah Sarana Prasarana dan Utilitas PAUD yang telah direhabilitasi sedang/berat	unit		0	2	4	0	0	0	920,132, 800.00	352,54 7,600	0	1,272,680,400	DAK/APBN	Pk.Pinang	Dikbud
0 1	0 1	0 2	2	0 3	0 6		Pemeliharaan Rutin Sarana,Prasarana dan Utilitas PAUD	Terlaksananya pemeliharaan rutin sarana, prasarana dan utilitas PAUD	Jumlah Sarana, Prasarana, dan Utilitas PAUD yang mendapat pemeliharaan	unit		0	1	3	0	0	0	95,298,5 00.00	253,29 0,150	0	348,588,650	APBD	Pk.Pinang	Dikbud
0 1	**0 1**	**0 2**	**2**	**0 4**			**Keg. Pengelolaan Pendidikan Nonformal/Kesetaraan**																	
0 1	0 1	0 2	2	0 4	0 3		Rehabilitasi Sedang/Berat Gedung/Ruang Kelas/Ruang Guru Pendidikan Non Formal/Kesetaraan	Gedung/Ruang Kelas/Ruang Guru Pendidikan Nonformal/Kesetaraan yang terehabilitasi sedang/berat	Jumlah Gedung/Ruang Kelas/Ruang Guru Pendidikan Nonformal/Kesetaraan yang direhabilitasi sedang/berat	unit		3	0	0	0	0	802,393, 000	0	0	0	802,393,000	APBD	Pk.Pinang	Dikbud

Tabel II. 108
Matriks Bagian II: Program Dan Kegiatan Pemerintah Pilar Pembangunan Ekonomi

Program/Kegiatan/SubKegiatan/Kinerja/Indikator (1a)				Satuan (2)	Target Tahunan (3)				Alokasi Pagu Indikatif per Tahun (Rp.) (4)						Jumlah Total Pagu Indikatif Alokasi Anggaran 5 Tahunan (Rp.) (5)	Sumber Pendanaan (6)	Lokasi (7)	Instansi Pelaksana (8)
					2020	2021	2022	2023	2024	2020	2021	2022	2023		2024			
1				2	3					4					5	6	7	8
TUJUAN 8 Pekerjaan Layak untuk Semua dan Pertubuhan Ekonomi																		
Target : 8.2 Jumlah total pegawai berdasarkan jenis kontrak ketenagakerjaan (tetap dan honorer) dan jenis kelamin (angka total pegawai per 31 Des)																		
INDIKATOR SDGs: 8.2.1. PNS, Perempuan																		
INDIKATOR SDGs: 8.2.2. PNS, Laki-laki																		
INDIKATOR SDGs: 8.2.3. PPK, Perempuan																		
INDIKATOR SDGs: 8.2.4. PPK, Laki-laki																		
5.03.02 Nama Program : PROGRAM KEPEGAWAIAN DAERAH (1b)																		
5.03.02.201	**Nama Kegiatan : Pengadaan, Pemberhentian dan Informasi Kepegawaian ASN (1b)**																	
5.03.02.201.05	**Sub kegiatan :** Perumusan Bahan Kebijakan Pemberhentian	**Kinerja :** Dirumuskannya Bahan Kebijakan	**Indikator :** Jumlah Dokumen Hasil perumusan Bahan Kebijakan Pemberhentian ASN (1b)	**Dokumen**	**0**	**3000 Data**	**3000 Data**	**3000 Dokumen**	**3100 Dokumen**	0	**Rp 331,435,700**	**Rp 255,860,600**	**Rp 254,820,264**	**Rp 274,429,164**	**Rp 1,362,934,922**	**APBD**	**Pk.Pinang**	**BKPSDMD**
	Sub kegiatan : Pengelolaan Data ASN Sistem Aplikasi Pelayanan Kepegawaian (SAPK)	**Kinerja :** Terlaksananya Pengelolaan Data ASN Sistem Aplikasi Pelayanan Kepegawaian (SAPK)	**Indikator :** Jumlah Data pelayanan Kepegawaian yang Dikelola	**Data**	**3000 Data**	0	0	0	0	**Rp 246,389,194**	0	0	0	0				

Tabel II. 109
Matriks Bagian I: Program Dan Kegiatan Pemerintah - Tata Kelola Pembangunan Sosial

Program/Kegiatan/SubKegiatan/Kinerja/Indikator (1a)				Satuan (2)	Target Tahunan (3)					Alokasi Pagu Indikatif per Tahun (Rp.) (4)					Jumlah Total Pagu Indikatif Alokasi Anggaran 5 Tahunan (Rp.) (5)	Sumber Pendanaan (6)	Lokasi (7)	Instansi Pelaksana (8)
					2020	2021	2022	2023	2024	2020	2021	2022	2023	2024				
1				2	3					4					5	6	7	8
TUJUAN 1 Tanpa Kemiskinan																		
INDIKATOR SDGs: 3.7.1. Proporsi perempuan usia reproduksi (15-49 tahun) atau pasangannya yang memiliki kebutuhan keluarga berencana dan menggunakan alat kontrasepsi metode modern																		
INDIKATOR SDGs: '3.7.1(a) Angka prevalensi penggunaan metode kontrasepsi (CPR) semua cara pada Pasangan Usia Subur (PUS) usia 15-49 tahun yang berstatus kawin																		
INDIKATOR SDGs: '3.7.1. Proporsi perempuan usia reproduksi (15-49 tahun) atau pasangannya yang memiliki kebutuhan keluarga berencana dan menggunakan alat kontrasepsi metode modern																		
2.14.03 Program : Pembinaan Keluarga Berencana																		
2.14.03.2.02	**Kegiatan :** Pendayagunaan Tenaga Penyuluh KB/Petugas Lapangan KB(PKB/PLKB)																	**Dinas Pemberdayaan Perempua, Perlindungan Anak & Keluarga Berencana**
2.14.03.2.02.01	**Sub kegiatan :** Pembinaan IMP dan Program KKBPK di Lini Lapangan Oleh PKB/PLKB	**Kinerja :** Terlaksananya Pembinaan IMP dan Program Bangga Kencana (Pembangunan Keluarga, Kepndudukan, dan Keluarga Berencana) di Lini Lapangan Oleh PKB/PLKB	**Indikator :** Jumlah Organisasi yang Mengikuti Pembinaan IMP dan Program Bangga Kencana (Pembangunan Keluarga, Kepndudukan, dan Keluarga Berencana) di Lini Lapangan Oleh PKB/PLKB	Organisasi	0	0	0	**6**	0	0	0	0	34,000,000	0	**34,000,000**	**Dinas Pemberdayaan Perempua, Perlindungan Anak & Keluarga Berencana**	**Pk.Pinang**	**Dinas Pemberdayaan Perempuan, Perlindungan Anak & Keluarga Berencana**
2.14.03.2.02.03	**Sub kegiatan :** Penguatan Pelaksanaan Penyuluhan, Penggerakan	**Kinerja :** Terlaksananya Penguatan Pelaksanaan Penyuluhan,	**Indikator :** Jumlah Pelaksanaan Penyuluhan, Penggerakan	Kali	0	12	0	0	0	0	52,372,396	0	0	0	**52,372,396**	**Dinas Pemberdayaan Perempua, Perlindung**	**Pk.Pinang**	**Dinas Pemberdayaan Perempua, Perlindungan Anak &**

Program/Kegiatan/SubKegiatan/Kinerja/Indikator (1a)				Satuan (2)	Target Tahunan (3)					Alokasi Pagu Indikatif per Tahun (Rp.) (4)					Jumlah Total Pagu Indikatif Alokasi Anggaran 5 Tahunan (Rp.) (5)	Sumber Pendanaan (6)	Lokasi (7)	Instansi Pelaksana (8)
					2020	2021	2022	2023	2024	2020	2021	2022	2023	2024				
1				2	3					4					5	6	7	8
	Pelayanan Pengembangan Program KKBPK untuk Petugas Keluarga Berencana / Penyuluh Lapangan Keluarga Berencana(PKB/PLKB)	Penggerakan Pelayanan Pengembangan Program KKBPK untuk Petugas Keluarga Berencana / Penyuluh Lapangan Keluarga Berencana(PKB/PLKB)	Pelayanan Pengembangan Program KKBPK untuk Petugas Keluarga Berencana / Penyuluh Lapangan Keluarga Berencana(PKB/PLKB) 3.7.1 dan 3.7.1.													**an Anak & Keluarga Berencana**		**Keluarga Berencana**
2.14.03.2.02.04	**Sub kegiatan :** Penggerakan Kader Institusi Masyarakat Pedesaan	**Kinerja :** Terlaksananya Penggerakan Kader Institusi Masyarakat Pedesaan	**Indikator : Jumlah P**enggerakan Kader IMP 3.7.1 dan 3.7.1.	Orang	0	395	395	398	0	0	201,600,000	201,600,000	84,000,000	0	**487,200,000**	**Dinas Pemberdayaan Perempua, Perlindungan Anak & Keluarga Berencana**	**Pk.Pinang**	**Dinas Pemberdayaan Perempua, Perlindungan Anak & Keluarga Berencana**
2.14.03.2.03	**Kegiatan :** Pengendalian dan Pendistribusian Alat dan Obat Kontrasepsi serta Pelaksanaan Pelayanan KB di Daerah Kabupaten/Kota 3.7.1 dan 3.7.1.																	**Dinas Pemberdayaan Perempua, Perlindungan Anak & Keluarga Berencana**
2.14.03.2.03.01	**Sub kegiatan :** Pengendalian Pendistribusian Alat dan Obat Kontrasepsi dan Sarana Penunjang Pelayanan KB ke Fasilitas Kesehatan	**Kinerja :** Terlaksananya Pengendalian Pendistribusian Alat dan Obat Kontrasepsi dan Sarana Penunjang Pelayanan KB ke Fasilitas	**Indikator :** Jumlah Faskes Yang Mendapatkan Alat dan Obat Kontrasepsi	Faskes	0	19	18	0	0		37,601,000	8,100,000	0	0	**45,701,000**	**Dinas Pemberdayaan Perempua, Perlindungan Anak & Keluarga Berencana**	**Pk.Pinang**	**Dinas Pemberdayaan Perempuan, Perlindungan Anak & Keluarga Berencana**

Program/Kegiatan/SubKegiatan/Kinerja/Indikator (1a)				Satuan (2)	Target Tahunan (3)					Alokasi Pagu Indikatif per Tahun (Rp.) (4)					Jumlah Total Pagu Indikatif Alokasi Anggaran 5 Tahunan (Rp.) (5)	Sumber Pendanaan (6)	Lokasi (7)	Instansi Pelaksana (8)
					2020	2021	2022	2023	2024	2020	2021	2022	2023	2024				
1				2	3					4					5	6	7	8
	Termasuk Jaringan dan Jejaringnya	Kesehatan Termasuk Jaringan dan Jejaringnya																
2.14.03.2.03.01	**Sub kegiatan :** Pengendalian Pendistribusian Alat dan Obat Kontrasepsi dan Sarana Penunjang Pelayanan KB ke Fasilitas Kesehatan Termasuk Jaringan dan Jejaringnya	**Nama Kinerja :** Terlaksananya Pengendalian Pendistribusian Alat dan Obat Kontrasepsi dan Sarana Penunjang Pelayanan KB ke Fasilitas Kesehatan Termasuk Jaringan dan Jejaringnya	**Indikator :** Jumlah Laporan Pengendalian Pendistribusian Alat dan Obat Kontrasepsi dan Sarana Penunjang Pelayanan KB ke Fasilitas Kesehatan Termasuk Jaringan dan Jejaringnya	laporan	0	0	0	1	0	0	0	0	18,000,000	0	**18,000,000**	**Dinas Pemberdayaan Perempua, Perlindungan Anak & Keluarga Berencana**	**Pk.Pinang**	**Dinas Pemberdayaan Perempua, Perlindungan Anak & Keluarga Berencana**
2.14.03.2.03.03	**Sub kegiatan :** Peningkatan Kesertaan Penggunaan Metode Kontrasepsi Jangka Panjang (MKJP)	**Kinerja :** Terwujudnya Peningkatan Kesertaan Penggunaan Metode Kontrasepsi Jangka Panjang (MKJP)	**Indikator :** Jumlah PUS Yang Terlayani KB MKJP (IUD dan Implan), MOP, MOW	PUS	0	552	682	0	0	0	273,354,000	304,585,600	0	0	**577,939,600**	**Dinas Pemberdayaan Perempua, Perlindungan Anak & Keluarga Berencana**	**Pk.Pinang**	**Dinas Pemberdayaan Perempua, Perlindungan Anak & Keluarga Berencana**
2.14.03.2.03.03	Sub kegiatan :Peningkatan Kesertaan Penggunaan Metode Kontrasepsi Jangka Panjang (MKJP)	**Kinerja :** Terwujudnya Peningkatan Kesertaan Penggunaan Metode Kontrasepsi Jangka Panjang (MKJP)	**Indikator :** Jumlah Orang yang mengikuti Kesertaan Penggunaan Metode Kontrasepsi Jangka	orang	0	0	0	380	0	0	0	0	245,953,000	0	**245,953,000**	**Dinas Pemberdayaan Perempua, Perlindungan Anak & Keluarga Berencana**	**Pk.Pinang**	**Dinas Pemberdayaan Perempua, Perlindungan Anak & Keluarga Berencana**

Program/Kegiatan/SubKegiatan/Kinerja/Indikator (1a)				Satuan (2)	Target Tahunan (3)					Alokasi Pagu Indikatif per Tahun (Rp.) (4)					Jumlah Total Pagu Indikatif Alokasi Anggaran 5 Tahunan (Rp.) (5)	Sumber Pendanaan (6)	Lokasi (7)	Instansi Pelaksana (8)
					2020	2021	2022	2023	2024	2020	2021	2022	2023	2024				
1				2	3					4					5	6	7	8
			Panjang (MKJP)															
2.14.03.2.03.06	**Penyediaan Sarana Penunjang Pelayanan KB**	**Kinerja : Tersedianya Sarana Penunjang Pelayanan KB**	**Indikator :** Jumlah Kelurahan Yang Mendapatkan Pelayanan KB	Kelurahan	0	42	42	0	0	0	1,496,324,400	1,106,194,400	0	0	**2,602,518,800**	**Dinas Pemberdayaan Perempua, Perlindungan Anak & Keluarga Berencana**	**Pk.Pinang**	**Dinas Pemberdayaan Perempua, Perlindungan Anak & Keluarga Berencana**
2.14.03.2.03.06	**Sub kegiatan :** Penyediaan Sarana Penunjang Pelayanan KB	**Kinerja : Tersedianya Sarana Penunjang Pelayanan KB**	Jumlah Unit Sarana Penunjang Pelayanan KB	Unit	0	0	0	7	7	0	0	0	454,740,744	384,999,894	**839,740,638**	**Dinas Pemberdayaan Perempua, Perlindungan Anak & Keluarga Berencana**	**Pk.Pinang**	**Dinas Pemberdayaan Perempua, Perlindungan Anak & Keluarga Berencana**
2.14.03.2.03.08	**Sub kegiatan :** Pembinaan Pelayanan Keluarga Berencana dan Kesehatan Reproduksi di Fasilitas Kesehatan Termasuk Jaringan dan Jejaringnya	**Kinerja : Terlaksanaya Pembinaan Pelayanan Keluarga Berencana dan Kesehatan Reproduksi di Fasilitas Kesehatan Termasuk Jaringan dan Jejaringnya**	**Indikator :** Jumlah Faskes yang dibina	Faskes	0	19	9	0	0	0	6,650,000	8,400,000	0	0	**15,050,000**	**Dinas Pemberdayaan Perempua, Perlindungan Anak & Keluarga Berencana**	**Pk.Pinang**	**Dinas Pemberdayaan Perempuan, Perlindungan Anak & Keluarga Berencana**
2.14.03.2.03.08	**Sub kegiatan :** Pembinaan Pelayanan Keluarga Berencana dan Kesehatan Reproduksi di	**Kinerja :** Terlaksananya Pembinaan Pelayanan Keluarga Berencana dan Kesehatan	**Jumlah Laporan Hasil Pembinaan Pelayanan Keluarga Berencana**	Laporan	0	0	0	1	0	0	0	0	12,900,000	0	**12,900,000**	**Dinas Pemberdayaan Perempua, Perlindungan Anak &**	**Pk.Pinang**	**Dinas Pemberdayaan Perempua, Perlindungan Anak & Keluarga Berencana**

Program/Kegiatan/SubKegiatan/Kinerja/Indikator (1a)				Satuan (2)	Target Tahunan (3)					Alokasi Pagu Indikatif per Tahun (Rp.) (4)					Jumlah Total Pagu Indikatif Alokasi Anggaran 5 Tahunan (Rp.) (5)	Sumber Pendanaan (6)	Lokasi (7)	Instansi Pelaksana (8)
					2020	2021	2022	2023	2024	2020	2021	2022	2023	2024				
1				2	3					4					5	6	7	8
	Fasilitas Kesehatan Termasuk Jaringan dan Jejaringnya	Reproduksi di Fasilitas Kesehatan Termasuk Jaringan dan Jejaringnya	**dan Kesehatan Reproduksi di Fasilitas Kesehatan Termasuk Jaringan dan Jejaringnya 3.7.1 dan 3.7.1. (a)**													**Keluarga Berencana**		
2.14.03.2.03.0011	**Dukungan Operasional Pelayanan KB bergerak**	**Kinerja :** Terlaksanany a Dukungan Operasional Pelayana KB bergerak	**Jumlah Laporan Dukungan Operasional Pelayana KB bergerak 3.7.1 dan 3.7.1. (a)**	Laporan	0	0	0		7	0	0	0	0	**49,999,650**	**49,999,650**	**Dinas Pemberdayaan Perempua, Perlindungan Anak & Keluarga Berencana**	**Pk.Pinang**	**Dinas Pemberdayaan Perempua, Perlindungan Anak & Keluarga Berencana**
:2.14.03.2.04	**Kegiatan :**Pemberdayaan dan Peningkatan Peran Serta Organisasi Kemasyarakatan Tingkat Daerah Kabupaten/Kota Dalam Pelaksanaan Pelayanan dan Pembinaan Kesertaan Ber-KBKB(PKB/PLKB)																	**Dinas Pemberdayaan Perempua, Perlindungan Anak & Keluarga Berencana**
2.14.03.2.04.02	**Sub kegiatan :** Intergrasi Pembangunan Lintas Sektor di Kampung KB	**Kinerja :** Terintergrasin ya Pembangunan Lintas Sektor di Kampung KB	**Indikator :** Jumlah Dokumen Hasil Intergrasi Pembangunan Lintas Sektor di Kampung KB 3.7.1 dan 3.7.1. (a)	Dokumen	0	0	0	1	0	0	0	0	9,000,000	0	**9,000,000**	**Dinas Pemberdayaan Perempua, Perlindungan Anak & Keluarga Berencana**	**Pk.Pinang**	**Dinas Pemberdayaan Perempua, Perlindungan Anak & Keluarga Berencana**
2.14.03.2.04.03	**Sub kegiatan :** Pelaksanaan dan Pengelolaan Program	**Kinerja :** Terwujudnya Pelaksanaan dan Pengelolaan	**Indikator :** Jumlah Integrasi di Kampung KB (Kampung	Kampung KB	0	12	12	0	0	0	348,880,000	207,000,000	0	0	**555,880,000**	**Dinas Pemberdayaan Perempua, Perlindung**	**Pk.Pinang**	**Dinas Pemberdayaan Perempuan, Perlindungan Anak &**

Program/Kegiatan/SubKegiatan/Kinerja/Indikator (1a)				Satuan (2)	Target Tahunan (3)					Alokasi Pagu Indikatif per Tahun (Rp.) (4)					Jumlah Total Pagu Indikatif Alokasi Anggaran 5 Tahunan (Rp.) (5)	Sumber Pendanaan (6)	Lokasi (7)	Instansi Pelaksana (8)
					2020	2021	2022	2023	2024	2020	2021	2022	2023	2024				
1				2	3					4					5	6	7	8
	KKBPK DI Kampung KB	Program Bangga Kencana (Pembangunan Keluarga, Kependudukan dan Keluarga Berencana) di Kampung KB	KB) 3.7.1 dan 3.7.1. (a)													an Anak & Keluarga Berencana		Keluarga Berencana
2.14.03.2.04.03	**Sub kegiatan :** Pelaksanaan dan Pengelolaan Program KKBPK DI Kampung KB	**Kinerja :** Terwujudnya Pelaksanaan dan Pengelolaan Program Bangga Kencana (Pembangunan Keluarga, Kependudukan dan Keluarga Berencana) di Kampung KB	**Indikator :** Jumlah Kampung KB yang Mengikuti Pelaksanaan dan Pengelolaan Program Bangga Kencana (Pembangunan Keluarga, Kependudukan dan Keluarga Berencana) di Kampung KB	Kampung	0	0	0	12	0	0	0	0	186,000,000	0	**186,000,000**	Dinas Pemberdayaan Perempua, Perlindungan Anak & Keluarga Berencana	Pk.Pinang	Dinas Pemberdayaan Perempuan, Perlindungan Anak & Keluarga Berencana
INDIKATOR SDGs: '3.7.2. Angka kelahiran pada perempuan umur 15-19 tahun (Age Specific Fertility Rate/ASFR).																		
INDIKATOR SDGs : 3.7.2(a) Total Fertility Rate (TFR). Rate /ASFR).																		
INDIKATOR SDGs : 3.8.1.(a) Unmet need pelayanan kesehatan																		
2.14.04 :Program Pemberdayaan dan Peningkatan Keluarga Sejahtera (KS) (3.7.2)																		
2.14.04.2.01	**Nama Kegiatan :Pelaksanaan Pembangunan Keluarga Melalui Pembinaan Ketahanan dan Kesejahteraan Keluarga (3.7.2)**																	Dinas Pemberdayaan Perempua, Perlindungan Anak & Keluarga Berencana

Program/Kegiatan/SubKegiatan/Kinerja/Indikator (1a)				Satuan (2)	Target Tahunan (3)					Alokasi Pagu Indikatif per Tahun (Rp.) (4)					Jumlah Total Pagu Indikatif Alokasi Anggaran 5 Tahunan (Rp.) (5)	Sumber Pendanaan (6)	Lokasi (7)	Instansi Pelaksana (8)
					2020	2021	2022	2023	2024	2020	2021	2022	2023	2024				
1				2	3					4					5	6	7	8
2.14.04.2.01.08	Nama Sub kegiatan : Promosi dan Sosialisasi Kelompok Kegiatan Ketahanan dan Kesejahteraan Keluarga (Menjadi Orang Tua Hebat, Generasi Berencana, Kelanjutusia anSerta Pengelolaan Keuangan Keluarga)	Nama Kinerja :Terlaksanaya Promosi dan Sosialisasi Kelompok Kegiatan Ketahanan dan Kesejahteraan Keluarga (Menjadi Orang Tua Hebat, Generasi Berencana, Kelanjutusia anSerta Pengelolaan Keuangan Keluarga)	Nama Indikator : Jumlah orang yang dibina (3.7.2)	Orang	0	40	40	0	0	0	60,377,500	135,200,000	0	0	195,577,500	Dinas Pemberdayaan Perempua, Perlindungan Anak & Keluarga Berencana	Pk.Pinang	Dinas Pemberdayaan Perempuan, Perlindungan Anak & Keluarga Berencana
2.14.04.2.01.08	Nama Sub kegiatan : Promosi dan Sosialisasi Kelompok Kegiatan Ketahanan dan Kesejahteraan Keluarga (Menjadi Orang Tua Hebat, Generasi Berencana, Kelanjutusia anSerta Pengelolaan	Nama Kinerja :Terlaksanaya Promosi dan Sosialisasi Kelompok Kegiatan Ketahanan dan Kesejahteraan Keluarga (Menjadi Orang Tua Hebat, Generasi Berencana, Kelanjutusia anSerta Pengelolaan	Nama Indikator : Jumlah Laporan Hasil Promosi dan Sosialisasi Kelompok Kegiatan Ketahanan dan Kesejahteraan Keluarga (Menjadi Orang Tua Hebat, Generasi Berencana, Kelanjutusia	Laporan	0	0	0	1	1	0	0	0	34,600,000	200,000,000	234,600,000	Dinas Pemberdayaan Perempua, Perlindungan Anak & Keluarga Berencana	Pk.Pinang	Dinas Pemberdayaan Perempuan, Perlindungan Anak & Keluarga Berencana

Program/Kegiatan/SubKegiatan/Kinerja/Indikator (1a)				Satuan (2)	Target Tahunan (3)					Alokasi Pagu Indikatif per Tahun (Rp.) (4)					Jumlah Total Pagu Indikatif Alokasi Anggaran 5 Tahunan (Rp.) (5)	Sumber Pendanaan (6)	Lokasi (7)	Instansi Pelaksana (8)
					2020	2021	2022	2023	2024	2020	2021	2022	2023	2024				
1				2	3					4					5	6	7	8
	Keuangan Keluarga)	Keuangan Keluarga)	anSerta Pengelolaan Keuangan Keluarga) (3.7.2)															
Kode Program :2.14.04 Nama Program :Program Pengendalian Penduduk (3.7.2.(a))																		
2.14.04.2.01	Nama Kegiatan :Pemaduan dan Sinkronisasi Kebijakan Pemerintah Daerah Provinsi Dengan Pemerintah Daerah Kabupaten/Kota Dalam Rangka Pengendalian Kuantitas Penduduk (3.7.2(a)																	
2.14.04.2.01.15	Nama Sub kegiatan :Pelaksanaan Rapat Pengendalian Program KKBPK	Nama Kinerja :Terlaksananya Rapat Pengendalian Program Bangga Kencana (Pembangunan Keluarga, Kependudukan dan Keluarga Berencana)	Nama Indikator : Jumlah stakeholder / pemangku kepentingan dan mitra kerja (termasuk organisasi kemasyarakatan) yang berperan serta aktif dalam pengelolaan program KKBPK (3.7.2(a)	orang	0	60	0	0	0	0	25,000,000	0	0	0	25,000,000	Dinas Pemberdayaan Perempua, Perlindungan Anak & Keluarga Berencana	Pk.Pinang	Dinas Pemberdayaan Perempua, Perlindungan Anak & Keluarga Berencana
2.14.02.2.01.0023	Sub kegiatan : Pelaksanaan Rapat Pengendalian Program Bangga Kencana	Kinerja : Terlaksananya Rapat Pengendalian Program Bangga Kencana (Pembangunan Keluarga, Kependudukan dan Keluarga Berencana)	Indikator : Jumlah Laporan Rapat Pengendalian Program Bangga Kencana (Pembangunan Keluarga, Kependudukan dan Keluarga	Kegiatan	0	0	0	0	1	0	0	0	0	10,000,000	10,000,000	Dinas Pemberdayaan Perempua, Perlindungan Anak & Keluarga Berencana	Pk.Pinang	Dinas Pemberdayaan Perempua, Perlindungan Anak & Keluarga Berencana

Program/Kegiatan/SubKegiatan/Kinerja/Indikator (1a)				Satuan (2)	Target Tahunan (3)					Alokasi Pagu Indikatif per Tahun (Rp.) (4)					Jumlah Total Pagu Indikatif Alokasi Anggaran 5 Tahunan (Rp.) (5)	Sumber Pendanaan (6)	Lokasi (7)	Instansi Pelaksana (8)
					2020	2021	2022	2023	2024	2020	2021	2022	2023	2024				
1				2	3					4					5	6	7	8
			Berencana) (3.7.2(a)															
2.14.04.2.02	**Nama Kegiatan :Pemetaan Perkiraan Pengendalian Penduduk Cakupan Daerah Kabupaten/Kota((3 .7.2.2(a))**																	
2.14.04.2.02.14	**Nama Sub kegiatan : Pembinaan dan Pengawasan Pencatatan dan Pelaporan Program KKBPK**	**Nama Kinerja : Terlaksananya Pembinaan dan Pengawasan Pencatatan dan Pelaporan Program Bangga Kencana (Pembangunan Keluarga, Kependudukan dan Keluarga Berencana)**	**Nama Indikator : Jumlah Pertemuan dan Pelaporan Program KKBPK (3.7.2(a)**	Kali	0	12	8	8	8	8	675,000	60,000,000	8	8	**60,675,000**	**Dinas Pemberdayaan Perempua, Perlindungan Anak & Keluarga Berencana**	**Pk.Pinang**	**Dinas Pemberdayaan Perempua, Perlindungan Anak & Keluarga Berencana**
2.14.04.2.02.09	**Nama Sub kegiatan : Pembinaan dan Pengawasan Penyelenggaraan Sistem Informasi Keluarga**	**Nama Kinerja : Terlaksananya Pembinaan dan Pengawasan Penyelenggaraan Sistem Informasi Keluarga**	**Indikator :** Jumlah Laporan Pembinaan dan Pengawasan Penyelenggaraan Sistem Informasi Keluarga (3.7.2(a)	laporan	0	0	0	1	8	8	8	8	64,200,000	8	**64,200,000**	**Dinas Pemberdayaan Perempua, Perlindungan Anak & Keluarga Berencana**	**Pk.Pinang**	**Dinas Pemberdayaan Perempua, Perlindungan Anak & Keluarga Berencana**
2.14.04.2.02.12	**Sub kegiatan : Pencatatan dan Pengumpulan Data Keluarga**	**Kinerja : Terlaksananya Pencatatan dan Pengumpula**	**Nama Indikator : Jumlah Laporan Pencatatan dan**	laporan	0	0	0	1	8	8	8	8	49,200,000	8	**49,200,000**	**Dinas Pemberdayaan Perempua, Perlindungan Anak &**	**Pk.Pinang**	**Dinas Pemberdayaan Perempua, Perlindungan Anak &**

Program/Kegiatan/SubKegiatan/Kinerja/Indikator (1a)				Satuan (2)	Target Tahunan (3)					Alokasi Pagu Indikatif per Tahun (Rp.) (4)					Jumlah Total Pagu Indikatif Alokasi Anggaran 5 Tahunan (Rp.) (5)	Sumber Pendanaan (6)	Lokasi (7)	Instansi Pelaksana (8)
					2020	2021	2022	2023	2024	2020	2021	2022	2023	2024				
1				2	3					4					5	6	7	8
		n Data Keluarga	Pengumpulan Data Keluarga(3.7.2(a)													Keluarga Berencana		Keluarga Berencana
2.14.04.2.02.13	Nama Sub kegiatan : Pengolahan dan Pelaporan Data Pengendalian Lapangan dan Pelayanan KB	Nama Kinerja : Terlaksanaya Pengolahan dan Pelaporan Data Pengendalian Lapangan dan Pelayanan KB	Nama Indikator : Jumlah Dokumen Pengolahan dan Pelaporan Data Pengendalian Lapangan dan Pelayanan KB (3.7.2(a)	dokumen	0	0	0	1	8	8	8	8	42,000,000	8	42,000,000	Dinas Pemberdayaan Perempua, Perlindungan Anak & Keluarga Berencana	Pk.Pinang	Dinas Pemberdayaan Perempuan, Perlindungan Anak & Keluarga Berencana
2.14.02.2.02.0002	Nama Sub kegiatan : Penyediaan dan Pengolahan Data Kependudukan	Nama Kinerja : Terlaksanaya Penyediaan dan Pengolahan Data Kependudukan	Nama Indikator : Jumlah Dokumen Penyediaan dan Pengolahan Data Kependudukan (3.7.2(a)	dokumen	0	0	0	0	1	8	8	8	8	30,000,000	30,000,000	Dinas Pemberdayaan Perempua, Perlindungan Anak & Keluarga Berencana	Pk.Pinang	Dinas Pemberdayaan Perempuan, Perlindungan Anak & Keluarga Berencana
2.14.02.2.02.0015	Sub kegiatan : Pembentukan dan Operasionalisasi Rumah Data Kependudukan di Kampung KB untuk memperkuat Intergrasi Program	Kinerja : Membentuknya Rumah Data Kependudukan yang aktif di Kampung KB untuk Memperkuat Intergrasi Program Bangga Kencana (Pembanguna	Indikator : Jumlah Rumah Data Kependudukan di Kampung KB yang Aktif untuk Memperkuat Intergrasi Program Bangga Kencana (Pembanguna	unit	0	0	0	0	14	8	8	8	8	59,999,750	59,999,750	Dinas Pemberdayaan Perempua, Perlindungan Anak & Keluarga Berencana	Pk.Pinang	Dinas Pemberdayaan Perempuan, Perlindungan Anak & Keluarga Berencana

Program/Kegiatan/SubKegiatan/Kinerja/Indikator (1a)				Satuan (2)	Target Tahunan (3)					Alokasi Pagu Indikatif per Tahun (Rp.) (4)					Jumlah Total Pagu Indikatif Alokasi Anggaran 5 Tahunan (Rp.) (5)	Sumber Pendanaan (6)	Lokasi (7)	Instansi Pelaksana (8)
					2020	2021	2022	2023	2024	2020	2021	2022	2023	2024				
1				2	3					4					5	6	7	8
	Bangga Kencana di Sektor Lain	n Keluarga, Kependuduka n, dan Keluarga Berencana) di Sektor Lain	n Keluarga, Kependuduka n, dan Keluarga Berencana) di Sektor Lain yang dibentuk (3.7.2(a)															
Kode Program :Nama Program : Pembinaan Keluarga Berencana (3.8.1.(a))																		
2.14.03.2.03	**Kegiatan :** Pengendalian dan Pendistribusian Alat dan Obat Kontrasepsi serta Pelaksanaan Pelayanan KB di Daerah Kabupaten/Kota															**Dinas Pemberdayaan Perempua, Perlindungan Anak & Keluarga Berencana**		**Dinas Pemberdayaan Perempua, Perlindungan Anak & Keluarga Berencana**
2.14.03.2.03.01	**Sub kegiatan :** Pengendalian Pendistribusian Alat dan Obat Kontrasepsi dan Sarana Penunjang Pelayanan KB ke Fasilitas Kesehatan Termasuk Jaringan dan Jejaringnya	**Kinerja :** Terlaksananya Pengendalian Pendistribusian Alat dan Obat Kontrasepsi dan Sarana Penunjang Pelayanan KB ke Fasilitas Kesehatan Termasuk Jaringan dan Jejaringnya	**Indikator :** Jumlah Faskes Yang Mendapatkan Alat dan Obat Kontrasepsi (3.8.1.(a))	Faskes	0	19	18	0	0	0	37,601,000	8,100,000	0	0	**45,701,000**	**Dinas Pemberdayaan Perempua, Perlindungan Anak & Keluarga Berencana**	**Pk.Pinang**	**Dinas Pemberdayaan Perempua, Perlindungan Anak & Keluarga Berencana**
2.14.03.2.03.01	**Sub kegiatan :** Pengendalian Pendistribusia	**Kinerja : Terlaksanan ya**	**Indikator :** Jumlah Laporan	laporan	0	0	0	1	0	0	0	0	18,000,000	0	**18,000,000**	**Dinas Pemberdayaan**	**Pk.Pinang**	**Dinas Pemberdayaan Perempua,**

Program/Kegiatan/SubKegiatan/Kinerja/Indikator (1a)				Satuan (2)	Target Tahunan (3)					Alokasi Pagu Indikatif per Tahun (Rp.) (4)					Jumlah Total Pagu Indikatif Alokasi Anggaran 5 Tahunan (Rp.) (5)	Sumber Pendanaan (6)	Lokasi (7)	Instansi Pelaksana (8)
					2020	2021	2022	2023	2024	2020	2021	2022	2023	2024				
1				2	3					4					5	6	7	8
	n Alat dan Obat Kontrasepsi dan Sarana Penunjang Pelayanan KB ke Fasilitas Kesehatan Termasuk Jaringan dan Jejaringnya	**Pengendalian Pendistribusi an Alat dan Obat Kontrasepsi dan Sarana Penunjang Pelayanan KB ke Fasilitas Kesehatan Termasuk Jaringan dan Jejaringnya**	Pengendalian Pendistribusia n Alat dan Obat Kontrasepsi dan Sarana Penunjang Pelayanan KB ke Fasilitas Kesehatan Termasuk Jaringan dan Jejaringnya (3.8.1.(a))													**Perempua, Perlindung an Anak & Keluarga Berencana**		**Perlindungan Anak & Keluarga Berencana**
2.14.03.2.0 3.03	**Sub kegiatan :** Peningkatan Kesertaan Penggunaan Metode Kontrasepsi Jangka Panjang (MKJP)	**Kinerja :** Terwujudnya Peningkatan Kesertaan Penggunaan Metode Kontrasepsi Jangka Panjang (MKJP)	**Indikator :** Jumlah PUS Yang Terlayani KB MKJP (IUD dan Implan), MOP, MOW (3.8.1.(a))	PUS	0	552	682	0	0	0	273,354,000	304,585,600	0	0	**577,939, 600**	**Dinas Pemberday aan Perempua, Perlindung an Anak & Keluarga Berencana**	**Pk.Pina ng**	**Dinas Pemberdayaa n Perempua, Perlindungan Anak & Keluarga Berencana**
:2.14.03.2. 03.03	**Sub kegiatan :** Peningkatan Kesertaan Penggunaan Metode Kontrasepsi Jangka Panjang (MKJP)	**Kinerja :** Terwujudnya Peningkatan Kesertaan Penggunaan Metode Kontrasepsi Jangka Panjang (MKJP)	Indikator : Jumlah Orang yang mengikuti Kesertaan Penggunaan Metode Kontrasepsi Jangka Panjang (MKJP) (3.8.1.(a))	orang	0	0	0	380	0	0	0	0	245,95 3,000	0	**245,953, 000**	**Dinas Pemberday aan Perempua, Perlindung an Anak & Keluarga Berencana**	**Pk.Pina ng**	**Dinas Pemberdayaa n Perempua, Perlindungan Anak & Keluarga Berencana**
2.14.03.2.0 3.06	**Penyediaan Sarana Penunjang**	**Tersedianya Sarana Penunjang**	**Jumlah Kelurahan Yang Mendapatka**	Kelurahan	0	42	42	0	0	0	1,496,324,4 00	1,106,194,4 00	0	0	**2,602,51 8,800**	**Dinas Pemberday aan Perempua,**	**Pk.Pina ng**	**Dinas Pemberdayaa n Perempua, Perlindungan**

Program/Kegiatan/SubKegiatan/Kinerja/Indikator (1a)				Satuan (2)	Target Tahunan (3)					Alokasi Pagu Indikatif per Tahun (Rp.) (4)					Jumlah Total Pagu Indikatif Alokasi Anggaran 5 Tahunan (Rp.) (5)	Sumber Pendanaan (6)	Lokasi (7)	Instansi Pelaksana (8)
					2020	2021	2022	2023	2024	2020	2021	2022	2023	2024				
1				2	3					4					5	6	7	8
	Pelayanan KB	Pelayanan KB	n Pelayanan KB (3.8.1.(a))													Perlindungan Anak & Keluarga Berencana		Anak & Keluarga Berencana
2.14.03.2.03.06	Penyediaan Sarana Penunjang Pelayanan KB	Tersedianya Sarana Penunjang Pelayanan KB	Jumlah Unit Sarana Penunjang Pelayanan KB (3.8.1.(a))	Unit	0	0	0	7	7	0	0	0	454,740,744	384,999,894	839,740,638	Dinas Pemberdayaan Perempua, Perlindungan Anak & Keluarga Berencana	Pk.Pinang	Dinas Pemberdayaan Perempua, Perlindungan Anak & Keluarga Berencana
2.14.03.2.03.08	Pembinaan Pelayanan Keluarga Berencana dan Kesehatan Reproduksi di Fasilitas Kesehatan Termasuk Jaringan dan Jejaringnya	Terlaksanaya Pembinaan Pelayanan Keluarga Berencana dan Kesehatan Reproduksi di Fasilitas Kesehatan Termasuk Jaringan dan Jejaringnya	Jumlah Faskes yang dibina (3.8.1.(a))	Faskes	0	19	9	0	0	0	6,650,000	8,400,000	0	0	15,050,000	Dinas Pemberdayaan Perempua, Perlindungan Anak & Keluarga Berencana	Pk.Pinang	Dinas Pemberdayaan Perempua, Perlindungan Anak & Keluarga Berencana
2.14.03.2.03.08	Pembinaan Pelayanan Keluarga Berencana dan Kesehatan Reproduksi di Fasilitas Kesehatan Termasuk Jaringan dan Jejaringnya	Terlaksanaya Pembinaan Pelayanan Keluarga Berencana dan Kesehatan Reproduksi di Fasilitas Kesehatan Termasuk Jaringan dan Jejaringnya	Jumlah Laporan Hasil Pembinaan Pelayanan Keluarga Berencana dan Kesehatan Reproduksi di Fasilitas Kesehatan Termasuk Jaringan dan	Laporan	0	0	0	1	0	0	0	0	12,900,000	0	12,900,000	Dinas Pemberdayaan Perempua, Perlindungan Anak & Keluarga Berencana	Pk.Pinang	Dinas Pemberdayaan Perempua, Perlindungan Anak & Keluarga Berencana

Program/Kegiatan/SubKegiatan/Kinerja/Indikator (1a)				Satuan (2)	Target Tahunan (3)					Alokasi Pagu Indikatif per Tahun (Rp.) (4)					Jumlah Total Pagu Indikatif Alokasi Anggaran 5 Tahunan (Rp.) (5)	Sumber Pendanaan (6)	Lokasi (7)	Instansi Pelaksana (8)
					2020	2021	2022	2023	2024	2020	2021	2022	2023	2024				
1				2	3					4					5	6	7	8
			Jejaringnya (3.8.1.(a))															
2.14.03.2.03.0011	**Dukungan Operasional Pelayanan KB bergerak**	**Terlaksanaanya Dukungan Operasional Pelayana KB bergerak**	**Jumlah Laporan Dukungan Operasional Pelayana KB bergerak (3.8.1.(a))**	Laporan	0	0	0	0	7	0	0	0	0	**49,999,650**	**49,999,650**	**Dinas Pemberdayaan Perempua, Perlindungan Anak & Keluarga Berencana**	**Pk.Pinang**	**Dinas Pemberdayaan Perempua, Perlindungan Anak & Keluarga Berencana**
TUJUAN 5 Kesetaraan Gender																		
INDIKATOR SDGs: 5.1.1 Jumlah kebijakan yang responsif gender mendukung pemberdayaan perempuan																		
Kode Program :2.08.02 Nama Program :Program Pengarusutamaan Gender dan Pemberdayaan Perempuan																		
2.08.02.2.01	**Kegiatan :** Pelembagaan Pengarusutamaan Gender (PUG) pada Lembaga Pemerintah Kewenangan Kabupaten/Kota 5.1.1																	
2.08.02.2.01.02	**Sub kegiatan :** Koordinasi dan Sinkronisasi Pelaksanaan PUG Kewenangan Kabupaten/Kota	**Kinerja :** Terlaksananya Koordinasi dan Sinkronisasi Pelaksanaan Pengarusutamaan Gender (PUG) Kewenangan Kabupaten/Kota	**Indikator :** Jumlah program PUG pada perangkat daerah yang sudah dievaluasi melalui analisis gender di Tingkat Kabupaten/Kota 5.1.1	Program	0	0	13	0	0	0	0	6,750,000	0	0	**6,750,000**	**APBD**	**Pk.Pinang**	**Dinas Pemberdayaan Perempua, Perlindungan Anak & Keluarga Berencana**
2.08.02.2.01.02	**Sub kegiatan :** Koordinasi dan Sinkronisasi Pelaksanaan PUG Kewenangan Kabupaten/Kota	**Nama Kinerja :** Terlaksananya Koordinasi dan Sinkronisasi Pelaksanaan Pengarusutamaan Gender (PUG) Kewenangan	**Nama Indikator :** Jumlah Dokumen Hasil Koordinasi dan Sinkronisasi Pelaksanaan Pengarusutamaan Gender	Dokumen	0	0	0	1	1	0	0	0	10,000,000	30,000,000	**40,000,000**	**APBD**	**Pk.Pinang**	**Dinas Pemberdayaan Perempua, Perlindungan Anak & Keluarga Berencana**

Program/Kegiatan/SubKegiatan/Kinerja/Indikator (1a)				Satuan (2)	Target Tahunan (3)					Alokasi Pagu Indikatif per Tahun (Rp.) (4)					Jumlah Total Pagu Indikatif Alokasi Anggaran 5 Tahunan (Rp.) (5)	Sumber Pendanaan (6)	Lokasi (7)	Instansi Pelaksana (8)
					2020	2021	2022	2023	2024	2020	2021	2022	2023	2024				
1				2	3					4					5	6	7	8
		Kabupaten/Kota	(PUG) Kewenangan Kabupaten/Kota 5.1.1															
INDIKATOR SDGs: 5.2.1.(a) Prevalensi kekerasan terhadap anak perempuan.																		
INDIKATOR SDGs: 5.2.1.(b) Persentase korban kekerasan terhadap perempuan yang mendapat layanan komprehensif																		
Kode Program :2.08.03 Nama Program :Program Perlindungan Perempuan 5.2.1.(a) dan 5.2.1.(b)																		
2.08.03.2.01	**Kegiatan : Pencegahan Kekerasan Terhadap Perempuan Lingkup Daerah Kabupaten/Kota 5.2.1.(a) dan 5.2.1 (b)**																	
2.08.03.2.01.01	**Sub kegiatan :** Koordinasi dan Sinkronisasi Pelaksanaan Kebijakan, Program dan Kegiatan Pencegahan Kekerasan Terhadap Perempuan Lingkup Daerah Kabupaten/Kota	**Kinerja :** Terlaksananya Koordinasi dan Sinkronisasi Pelaksanaan Kebijakan, Program dan Kegiatan Pencegahan Kekerasan Terhadap Perempuan Lingkup Daerah Kabupaten/Kota	**Indikator :** Jumlah kebijakan/program pencegahan kekerasan terhadap perempuan termasuk TPPO pada perangkat daerah yang sudah dievaluasi 5.2.1.(a) dan 5.2.1.(b)	Kebijakan/ program	0	1	1	0	0	0	52,230,000	150,450,000	0	0	**202,680,000**	**APBD**	**Pk.Pinang**	**Dinas Pemberdayaan Perempuan, Perlindungan Anak & Keluarga Berencana**
2.08.03.2.02	**Kegiatan :** Penyediaan Layanan Rujukan Lanjutan Bagi Perempuan Korban Kekerasan Yang Memerlukan Koordinasi Kewenangan Kabupaten/Kota																	
2.08.03.2.02.01	**Sub kegiatan : Penyediaan Layanan Pengaduan Masyarakat Bagi Perempuan Korban Kekerasan Kewenangan**	**Kinerja : Tersedianya Layanan Pengaduan Masyarakat Bagi Perempuan Korban Kekerasan Kewenangan**	**Indikator : Jumlah Perempuan Korban Kekerasan Tingkat Kabupaten/Kota yang mendapatkan Layanan Pengaduan**	orang	0	0	0	20	16	0	0	0	50,000,000	**49,999,896**	**99,999,896**	**APBD**	**Pk.Pinang**	**Dinas Pemberdayaan Perempuan, Perlindungan Anak & Keluarga Berencana**

Program/Kegiatan/SubKegiatan/Kinerja/Indikator (1a)				Satuan (2)	Target Tahunan (3)					Alokasi Pagu Indikatif per Tahun (Rp.) (4)					Jumlah Total Pagu Indikatif Alokasi Anggaran 5 Tahunan (Rp.) (5)	Sumber Pendanaan (6)	Lokasi (7)	Instansi Pelaksana (8)
					2020	2021	2022	2023	2024	2020	2021	2022	2023	2024				
1				2	3					4					5	6	7	8
	Kabupaten/Kota	**Kabupaten/Kota**	**5.2.1.(a) dan 5.2.1.(b)**															
2.08.03.2.02.02	**Sub kegiatan :** Koordinasi dan Sinkronisasi Pelaksanaan Penyediaan Layanan Rujukan Lanjutanbagi Perempuan Korban Kekerasan Kewenangan Kabupaten/Kota	**Kinerja :** Tersedianya Layanan Rujukan Lanjutan Bagi Perempuan Korban Kekerasan Kewenangan Kabupaten/Kota yang memerlukan Koordinasi dan Sinkronisasi	**Indikator :** Jumlah Layanan Rujukan 5.2.1.(a) dan 5.2.1	orang	0	65	40	0	0	0	365,615,000	349,044,000	0	0	**714,659,000**	**APBD**	**Pk.Pinang**	**Dinas Pemberdayaan Perempuan, Perlindungan Anak & Keluarga Berencana**
2.08.03.2.02.02	**Nama Sub kegiatan : Koordinasi dan Sinkronisasi Pelaksanaan Penyediaan Layanan Rujukan Lanjutanbagi Perempuan Korban Kekerasan Kewenangan Kabupaten/Kota**	**Nama Kinerja : Tersedianya Layanan Rujukan Lanjutan Bagi Perempuan Korban Kekerasan Kewenangan Kabupaten/Kota yang memerlukan Koordinasi dan Sinkronisasi**	**Nama Indikator : Jumlah Layanan Tindak Lanjut Pengaduan yang Memerlukan Koordinasi dan Sinkronisasi Bagi Perempuan Korban Kekerasan Kewenangan Kabupaten/Kota 5.2.1.(a) dan 5.2.1.(b)**	Layanan	0	0	0	20	16	0	0	0	49,999,750	**50,000,000**	**99,999,750**	**APBD**	**Pk.Pinang**	**Dinas Pemberdayaan Perempuan, Perlindungan Anak & Keluarga Berencana**
2.08.03.2.02	**Kegiatan :Penyediaan Layanan Rujukan Lanjutan Bagi Perempuan Korban Kekerasan Yang Memerlukan Koordinasi Kewenangan Kabupaten/Kota**																	

Program/Kegiatan/SubKegiatan/Kinerja/Indikator (1a)				Satuan (2)	Target Tahunan (3)					Alokasi Pagu Indikatif per Tahun (Rp.) (4)					Jumlah Total Pagu Indikatif Alokasi Anggaran 5 Tahunan (Rp.) (5)	Sumber Pendanaan (6)	Lokasi (7)	Instansi Pelaksana (8)
					2020	2021	2022	2023	2024	2020	2021	2022	2023	2024				
1				2	3					4					5	6	7	8
2.08.03.2.02.01	**Sub kegiatan :** Penyediaan Layanan Pengaduan Masyarakat Bagi Perempuan Korban Kekerasan Kewenangan Kabupaten/Kota	**Kinerja :** Tersedianya Layanan Pengaduan Masyarakat Bagi Perempuan Korban Kekerasan Kewenangan Kabupaten/Kota	**Indikator :** Jumlah Perempuan Korban Kekerasan Tingkat Kabupaten/Kota yang mendapatkan Layanan Pengaduan 5.2.1.(a) dan 5.2.1.(b)	orang	0	0	0	20	16	0	0	0	50,000,000	**49,999,896**	**99,999,896**			**Dinas Pemberdayaan Perempuan, Perlindungan Anak & Keluarga Berencana**
2.08.07 Program Perlindungan Khusus Anak 5.2.1.(a)																		
2.08.07. 2. 03	**Kegiatan :** Penguatan dan Pengembangan Lembaga Penyedia Layanan bagi Anak yang Memerlukan Perlindungan Khusus Tingkat Daerah Kabupaten/Kota 5.2.1.																	
2.08.07.2.03.02	**Sub kegiatan :** Koordinasi dan Sinkronisasi Peningkatan Kapasitas Sumber Daya Lembaga Penyedia Layanan Anak yang memerlukan Perlindungan Khusus Tingkat Daerah Kabupaten/Kota	**Kinerja :** Terlaksananya Koordinasi dan Sinkronisasi Peningkatan Kapasitas Sumber Daya Lembaga Penyedia Layanan Anak yang memerlukan Perlindungan Khusus Kewenangan Kabupaten/Kota	**Indikator :** Jumlah lembaga layanan anak yang mendapat pelatihan 5.2.1.(a)	Lembaga PATBM	0	0	1	0	0	0	0	102,306,000	0	0	**102,306,000**	**APBD**	**Pk.Pinang**	**Dinas Pemberdayaan Perempuan, Perlindungan Anak & Keluarga Berencana**
2.08.07.2.03.02	**Sub kegiatan :** Pengembangan KIE (Komunikasi, Informasi dan	**Kinerja :** Terselenggaranya KIE (Komunikasi, Informasi dan Edukasi)	**Indikator :** Jumlah KIE Perlindungan Khusus Anak 5.2.1.(a)	Dokumen	0	0	0	0	1	0	0	0	0	**20,000,000**	**20,000,000**	**APBD**	**Pk.Pinang**	**Dinas Pemberdayaan Perempuan, Perlindungan Anak &**

Program/Kegiatan/SubKegiatan/Kinerja/Indikator (1a)				Satuan (2)	Target Tahunan (3)					Alokasi Pagu Indikatif per Tahun (Rp.) (4)					Jumlah Total Pagu Indikatif Alokasi Anggaran 5 Tahunan (Rp.) (5)	Sumber Pendanaan (6)	Lokasi (7)	Instansi Pelaksana (8)
					2020	2021	2022	2023	2024	2020	2021	2022	2023	2024				
1				2	3					4					5	6	7	8
	Edukasi) Perlindungnan Khusus Anak Tingkat Daerah Kabupaten/Kota	Perlindungnan Khusus Anak Tingkat Daerah Kabupaten/Kota																**Keluarga Berencana**
2.08.07. 2. 03	**Kegiatan :Penyediaan Layanan Anak Yang Memerlukan Perlindungan Khusus Yang Memerlukan Koordinasi Tingkat Daerah Kabupaten/Kota 5.2.1.(a)**																	
2.08.07.2.0 3.02	**Sub kegiatan :** Penyediaan Layanan Pengaduan Masyarakat Bagi Anak Yang Memerlukan Perlindungan Khusus Tingkat Daerah Kabupaten/Kota	**Kinerja :** Tersedianya Layanan Pengaduan Masyarakat Bagi Anak Yang Memerlukan Perlindungan Khusus Tingkat Daerah Kabupaten/Kota	**Indikator :** Jumlah AMPK Yang Mendapatkan Layanan Pengaduan 5.2.1.(a)	Orang	0	0	0	0	29	0	0	0	0	**49,999, 850**	**49,999,8 50**	**APBD**	**Pk.Pinang**	**Dinas Pemberdayaan Perempuan, Perlindungan Anak & Keluarga Berencana**
2.08.07.2.0 3.02	**Sub kegiatan :** Koordinasi Pelaksanaan Layanan AMPK	**Kinerja :** Terlaksananya Layanan AMPK yang Terintegrasi dan Komprehensif	**Indikator :** Jumlah AMPK Yang Mendapatkan Layanan 5.2.1.	Layanan	0	0	0	0	29	0	0	0	0	**49,999, 850**	**49,999,8 50**	**APBD**	**Pk.Pinang**	**Dinas Pemberdayaan Perempuan, Perlindungan Anak & Keluarga Berencana**
INDIKATOR SDGs: 5.6.1* Proporsi perempuan umur 15-49 tahun yang membuat keputusan sendiri terkait hubungan seksual, penggunaan kontrasepsi, dan layanan kesehatan reproduksi																		
INDIKATOR SDGs: 5.6.1(a) Unmet need KB (Kebutuhan Keluarga Berencana/KB yang tidak terpenuhi)																		
INDIKATOR SDGs: 5.6.1(b) Pengetahuan dan pemahaman Pasangan Usia Subur (PUS) tentang metode kontrasepsi modern.																		
Kode Program :Nama Program : 2.14.03 Pembinaan Keluarga Berencana 5.6.1 dan 5.6.1(a)																		
2.14.03.2.0 3	**Kegiatan :** Pengendalian dan Pendistribusian Alat dan Obat Kontrasepsi serta Pelaksanaan Pelayanan KB di Daerah Kabupaten/Kota																	
2.14.03.2.0 3.01	**Sub kegiatan :** Pengendalian Pendistribusian Alat dan	**Kinerja :** Terlaksananya Pengendalian Pendistribusia	**Indikator :** Jumlah Faskes Yang Mendapatkan	Faskes	0	19	18	0	0	0	37,601,000	8,100,000	0	0	**45,701,0 00**	**APBD**	**Pk.Pinang**	**Dinas Pemberdayaan Perempua, Perlindungan**

Program/Kegiatan/SubKegiatan/Kinerja/Indikator (1a)				Satuan (2)	Target Tahunan (3)					Alokasi Pagu Indikatif per Tahun (Rp.) (4)					Jumlah Total Pagu Indikatif Alokasi Anggaran 5 Tahunan (Rp.) (5)	Sumber Pendanaan (6)	Lokasi (7)	Instansi Pelaksana (8)
					2020	2021	2022	2023	2024	2020	2021	2022	2023	2024				
1				2	3					4					5	6	7	8
	Obat Kontrasepsi dan Sarana Penunjang Pelayanan KB ke Fasilitas Kesehatan Termasuk Jaringan dan Jejaringnya	n Alat dan Obat Kontrasepsi dan Sarana Penunjang Pelayanan KB ke Fasilitas Kesehatan Termasuk Jaringan dan Jejaringnya	Alat dan Obat Kontrasepsi 5.6.1 dan 5.6.1															**Anak & Keluarga Berencana**
2.14.03.2.03.01	**Sub kegiatan :** Pengendalian Pendistribusian Alat dan Obat Kontrasepsi dan Sarana Penunjang Pelayanan KB ke Fasilitas Kesehatan Termasuk Jaringan dan Jejaringnya	**Kinerja :** Terlaksananya Pengendalian Pendistribusian Alat dan Obat Kontrasepsi dan Sarana Penunjang Pelayanan KB ke Fasilitas Kesehatan Termasuk Jaringan dan Jejaringnya	**Indikator :** Jumlah Laporan Pengendalian Pendistribusian Alat dan Obat Kontrasepsi dan Sarana Penunjang Pelayanan KB ke Fasilitas Kesehatan Termasuk Jaringan dan Jejaringnya 5.6.1 dan 5.6.1	laporan	0	0	0	1	0	0	0	0	18,000,000	0	**18,000,000**	**APBD**	**Pk.Pinang**	**Dinas Pemberdayaan Perempua, Perlindungan Anak & Keluarga Berencana**
2.14.03.2.03.03	**Sub Kegiatan :** Peningkatan Kesertaan Penggunaan Metode Kontrasepsi Jangka Panjang (MKJP)	**Kinerja :** Terwujudnya Peningkatan Kesertaan Penggunaan Metode Kontrasepsi Jangka Panjang (MKJP)	**Indikator :** Jumlah PUS Yang Terlayani KB MKJP (IUD dan Implan), MOP, MOW 5.6.1 dan 5.6.1	PUS	0	552	682	0	0	0	273,354,000	304,585,600	0	0	**577,939,600**	**APBD**	**Pk.Pinang**	**Dinas Pemberdayaan Perempua, Perlindungan Anak & Keluarga Berencana**
2.14.03.2.03.03	**Sub Kegiatan :** Peningkatan	**Kinerja :** Terwujudnya	**Indikator :** Jumlah Orang	orang	0	0	0	380	0	0	0	0	245,953,000	0	**245,953,000**	**APBD**	**Pk.Pinang**	**Dinas Pemberdayaa**

Program/Kegiatan/SubKegiatan/Kinerja/Indikator (1a)				Satuan (2)	Target Tahunan (3)					Alokasi Pagu Indikatif per Tahun (Rp.) (4)					Jumlah Total Pagu Indikatif Alokasi Anggaran 5 Tahunan (Rp.) (5)	Sumber Pendanaan (6)	Lokasi (7)	Instansi Pelaksana (8)
					2020	2021	2022	2023	2024	2020	2021	2022	2023	2024				
1				2	3					4					5	6	7	8
	Kesertaan Penggunaan Metode Kontrasepsi Jangka Panjang (MKJP)	Peningkatan Kesertaan Penggunaan Metode Kontrasepsi Jangka Panjang (MKJP)	yang mengikuti Kesertaan Penggunaan Metode Kontrasepsi Jangka Panjang (MKJP) 5.6.1 dan 5.6.1(a)															**n Perempua, Perlindungan Anak & Keluarga Berencana**
2.14.03.2.03.06	**SubKegiatan :** Penyediaan Sarana Penunjang Pelayanan KB	**Kinerja :** Tersedianya Sarana Penunjang Pelayanan KB	**Indikator :** Jumlah Kelurahan Yang Mendapatkan Pelayanan KB 5.6.1 dan 5.6.1(a)	Kelurahan	0	42	42	0	0	0	1,496,324,400	1,106,194,400	0	0	**2,602,518,800**	**APBD**	**Pk.Pinang**	**Dinas Pemberdayaan Perempua, Perlindungan Anak & Keluarga Berencana**
2.14.03.2.03.06	**SubKegiatan :** Penyediaan Sarana Penunjang Pelayanan KB	Kinerja : Tersedianya Sarana Penunjang Pelayanan KB	**Indikator :** Jumlah Unit Sarana Penunjang Pelayanan KB 5.6.1 dan 5.6.1	Unit	0	0	0	7	7				454,740,744	384,999,894	**384,999,894**	**APBD**	**Pk.Pinang**	**Dinas Pemberdayaan Perempua, Perlindungan Anak & Keluarga Berencana**
2.14.03.2.03.08	**SubKegiatan :** Pembinaan Pelayanan Keluarga Berencana dan Kesehatan Reproduksi di Fasilitas Kesehatan Termasuk Jaringan dan Jejaringnya	**Kinerja :** Terlaksananya Pembinaan Pelayanan Keluarga Berencana dan Kesehatan Reproduksi di Fasilitas Kesehatan Termasuk Jaringan dan Jejaringnya	**Indikator :** Jumlah Faskes yang dibina 5.6.1 dan 5.6.1(a)	Faskes	0	19	9		0	0	6,650,000	8,400,000	0	0	**15,050,000**	**APBD**	**Pk.Pinang**	**Dinas Pemberdayaan Perempua, Perlindungan Anak & Keluarga Berencana**

Program/Kegiatan/SubKegiatan/Kinerja/Indikator (1a)				Satuan (2)	Target Tahunan (3)					Alokasi Pagu Indikatif per Tahun (Rp.) (4)					Jumlah Total Pagu Indikatif Alokasi Anggaran 5 Tahunan (Rp.) (5)	Sumber Pendanaan (6)	Lokasi (7)	Instansi Pelaksana (8)
					2020	2021	2022	2023	2024	2020	2021	2022	2023	2024				
1				2	3					4					5	6	7	8
2.14.03.2.03.08	**SubKegiatan : Pembinaan Pelayanan Keluarga Berencana dan Kesehatan Reproduksi di Fasilitas Kesehatan Termasuk Jaringan dan Jejaringnya**	**Kinerja : Terlaksanaanya Pembinaan Pelayanan Keluarga Berencana dan Kesehatan Reproduksi di Fasilitas Kesehatan Termasuk Jaringan dan Jejaringnya**	**Indikator :** Jumlah Laporan Hasil Pembinaan Pelayanan Keluarga Berencana dan Kesehatan Reproduksi di Fasilitas Kesehatan Termasuk Jaringan dan Jejaringnya 5.6.1 dan 5.6.1(a)	Laporan	0	0	0	1	0	0	0	0	12,900,000	0	**12,900,000**	**APBD**	**Pk.Pinang**	**Dinas Pemberdayaan Perempua, Perlindungan Anak & Keluarga Berencana**
2.14.03.2.03.0011	**SubKegiatan Dukungan Operasional Pelayanan KB bergerak**	**Kinerja : Terlaksanaanya Dukungan Operasional Pelayanan KB bergerak**	**Indikator :** Jumlah Laporan Dukungan Operasional Pelayana KB bergerak 5.6.1 dan 5.6.1	Laporan	0	0	0	0	7	0	0	0	0	49,999,650	**49,999,650**	**APBD**	**Pk.Pinang**	**Dinas Pemberdayaan Perempua, Perlindungan Anak & Keluarga Berencana**
Kode Program :Nama Program : 2.14.03 Pembinaan Keluarga Berencana 5.6.1(b)																		
2.14.03.2.01	**Kegiatan :** Pelaksanaan Advokasi, Komunikasi, Informasi dan Edukasi (KIE) Pengendalian Penduduk dan KB Sesuai Kearifan Budaya Lokal																	
2.14.03.2.01.01	**Sub kegiatan :** Advokasi Program KKBPK Kepada Stakeholders dan Mitra Kerja	**Kinerja :** Terlaksananya Advokasi Program Bangga Kencana (Pembangunan Keluarga, Kependudukan dan Keluarga Berencana)	**Indikator :** Jumlah SKPD yang melaksanakan advokasi Bangga Kencana 5.6.1	SKPD KB	0	0	1	0	0	0	0	4,375,000	0	0	**4,375,000**	**APBD**	**Pk.Pinang**	**Dinas Pemberdayaan Perempua, Perlindungan Anak & Keluarga Berencana**

Program/Kegiatan/SubKegiatan/Kinerja/Indikator (1a)				Satuan (2)	Target Tahunan (3)					Alokasi Pagu Indikatif per Tahun (Rp.) (4)					Jumlah Total Pagu Indikatif Alokasi Anggaran 5 Tahunan (Rp.) (5)	Sumber Pendanaan (6)	Lokasi (7)	Instansi Pelaksana (8)
					2020	2021	2022	2023	2024	2020	2021	2022	2023	2024				
1				2	3					4					5	6	7	8
		kepada Stakeholders dan Mitra Kerja																
2.14.03.2.01.01	**Sub kegiatan :** Advokasi Program KKBPK Kepada Stakeholders dan Mitra Kerja	**Kinerja :** Terlaksananya Advokasi Program Bangga Kencana (Pembangunan Keluarga, Kependudukan dan Keluarga Berencana) kepada Stakeholders dan Mitra Kerja	**Indikator :** Jumlah Organisasi yang mendapatkan Advokasi Program Bangga Kencana (Pembangunan Keluarga, Kependudukan dan Keluarga Berencana) kepada Stakeholders dan Mitra Kerja5.6.1	Organisasi	0	0	0	8	0	0	0	0	80,000,000	0	**80,000,000**	**APBD**	**Pk.Pinang**	**Dinas Pemberdayaan Perempua, Perlindungan Anak & Keluarga Berencana**
2.14.03.2.01.02	**Sub kegiatan :** Komunikasi, Informasi dan Edukasi (KIE) Program KKBPK Sesuai Kearifan Budaya Lokal	**Kinerja :** Terlaksananya Komunikasi, Informasi dan Edukasi (KIE) Program Bangga Kencana (Pembangunan Keluarga, Kependudukan dan Keluarga Berencana) Sesuai Kearifan Budaya Lokal	**Indikator :** Jumlah SKPD yang melaksanakan media KIE 5.6.1	SKPD KB	0	0	1	0	0	0	0	25,000,000	0	0	**25,000,000**	**APBD**	**Pk.Pinang**	**Dinas Pemberdayaan Perempua, Perlindungan Anak & Keluarga Berencana**

Program/Kegiatan/SubKegiatan/Kinerja/Indikator (1a)				Satuan (2)	Target Tahunan (3)					Alokasi Pagu Indikatif per Tahun (Rp.) (4)					Jumlah Total Pagu Indikatif Alokasi Anggaran 5 Tahunan (Rp.) (5)	Sumber Pendanaan (6)	Lokasi (7)	Instansi Pelaksana (8)
					2020	2021	2022	2023	2024	2020	2021	2022	2023	2024				
1				2	3					4					5	6	7	8
2.14.03.2.01.03	**Sub kegiatan : Penyediaan dan Distribusi Sarana KIE Program KKBPK**	**Kinerja :** Terlaksananya Penyediaan dan Distribusi Sarana KIE Program Bangga Kencana (Pembangunan Keluarga, Kependudukan dan Keluarga Berencana)	**Indikator :** Jumlah sarana KIE program KKBPK yang akan dicetak 5.6.1	Jenis	0	0	0	0	0	0	142,659,000	0	0	0	**142,659,000**	**APBD**	**Pk.Pinang**	**Dinas Pemberdayaan Perempua, Perlindungan Anak & Keluarga Berencana**
2.14.03.2.01.04	**Sub kegiatan :** Promosi dan KIE Program KKBPK melalui Media Massa Cetak dan Elektronik serta Media Luar Ruang	**Kinerja :** Terlaksananya Promosi dan KIE Program Bangga Kencana (Pembangunan Keluarga, Kependudukan dan Keluarga Berencana) melalui Media Massa Cetak dan Elektronik serta Media Luar Ruang	**Indikator :** Jumlah promosi dan KIE program KKBPK melalui media cetak dan elektronik serta media luar ruangan 5.6.1	Kali	0	0	7	0	0	0	0	70,640,000	0	0	**70,640,000**	**APBD**	**Pk.Pinang**	**Dinas Pemberdayaan Perempua, Perlindungan Anak & Keluarga Berencana**
2.14.03.2.01.04	**Sub kegiatan :** Promosi dan KIE Program KKBPK melalui Media Massa Cetak dan Elektronik	**Kinerja :** Terlaksananya Promosi dan KIE Program Bangga Kencana (Pembangunan Keluarga,	**Indikator :** Jumlah Dokumen Promosi dan KIE Program Bangga Kencana (Pembanguna	Dokumen	0	0	0	0	0	0	0	0	150,000,000	0	**150,000,000**	**APBD**	**Pk.Pinang**	**Dinas Pemberdayaan Perempua, Perlindungan Anak & Keluarga Berencana**

Program/Kegiatan/SubKegiatan/Kinerja/Indikator (1a)				Satuan (2)	Target Tahunan (3)					Alokasi Pagu Indikatif per Tahun (Rp.) (4)					Jumlah Total Pagu Indikatif Alokasi Anggaran 5 Tahunan (Rp.) (5)	Sumber Pendanaan (6)	Lokasi (7)	Instansi Pelaksana (8)
					2020	2021	2022	2023	2024	2020	2021	2022	2023	2024				
1				2	3					4					5	6	7	8
	serta Media Luar Ruang	Kependudukan dan Keluarga Berencana) melalui Media Massa Cetak dan Elektronik serta Media Luar Ruang	n Keluarga, Kependudukan dan Keluarga Berencana) melalui Media Massa Cetak dan Elektronik serta Media Luar Ruang 5.6.1															
2.14.03.2.01.06	**Sub kegiatan :** Pelaksanaan Mekanisme Operasional Program KKBPK melalui rapat Koordinasi Kecamatan (Rakorcam) Rapat Koordinasi Desa (Rakordes) dan Mini Lokakarya (Minilok)	**Kinerja :** Terlaksananya Mekanisme Operasional Program Bangga Kencana (Pembangunan Keluarga, Kependudukan dan Keluarga Berencana) melalui rapat Koordinasi Kecamatan (Rakorcam) Rapat Koordinasi Desa (Rakordes) dan Mini Lokakarya (Minilok)	**Indikator :** Jumlah Laporan Mekanisme Operasional Program Bangga Kencana (Pembangunan Keluarga, Kependudukan dan Keluarga Berencana) melalui rapat Koordinasi Kecamatan (Rakorcam) Rapat Koordinasi Desa (Rakordes) dan Mini Lokakarya (Minilok) 5.6.1	Laporan	0	0	0	1	0	0	0	0	91,000,000	0	**91,000,000**	**APBD**	**Pk.Pinang**	**Dinas Pemberdayaan Perempua, Perlindungan Anak & Keluarga Berencana**

Program/Kegiatan/SubKegiatan/Kinerja/Indikator (1a)				Satuan (2)	Target Tahunan (3)					Alokasi Pagu Indikatif per Tahun (Rp.) (4)					Jumlah Total Pagu Indikatif Alokasi Anggaran 5 Tahunan (Rp.) (5)	Sumber Pendanaan (6)	Lokasi (7)	Instansi Pelaksana (8)
					2020	2021	2022	2023	2024	2020	2021	2022	2023	2024				
1				2	3					4					5	6	7	8
2.14.03.2.01.07	**Sub kegiatan :** Pengelolaan Operasional dan Sarana di Balai Penyuluhan KKBPK	**Kinerja :** Terkelolanya Operasional dan Saran di Balai Penyuluhan Bangga Kencana (Pembangunan Keluarga, Kependudukan dan Keluarga Berencana)	**Indikator :** Jumlah Laporan Hasil Pengelolaan Operasional dan Saran di Balai Penyuluhan Bangga Kencana (Pembangunan Keluarga, Kependudukan dan Keluarga Berencana) 5.6.1(b)	Laporan	0	0	0	1	0	0	0	0	337,050,000	0	**337,050,000**	**APBD**	**Pk.Pinang**	**Dinas Pemberdayaan Perempua, Perlindungan Anak & Keluarga Berencana**
2.14.03.2.01.0010	**Sub kegiatan :** Pengelolaan Operasional dan Sarana di Balai Penyuluhan Bangga Kencana	**Kinerja :** Terkelolanya Operasional dan Saran di Balai Penyuluhan Bangga Kencana (Pembangunan Keluarga, Kependudukan dan Keluarga Berencana)	**Indikator :**Jumlah Laporan Hasil Pengelolaan Operasional dan Sarana di Balai Penyuluhan Bangga Kencana (Pembangunan Keluarga, Kependudukan dan Keluarga Berencana) 5.6.1(b)	Laporan	0	0	0	0	1	0	0	0	0	19,999,850	**19,999,850**	**APBD**	**Pk.Pinang**	**Dinas Pemberdayaan Perempua, Perlindungan Anak & Keluarga Berencana**
2.14.03.2.01.08	**Sub kegiatan :** Pengendalian Program KKBPK	**Kinerja :** Terlaksananya Pengendalian Program KKBPK	**Indikator :** Jumlah Laporan Hasil Pengendalian Program	Laporan	0	0	0	1		0	0	0	80,000,000	0	**80,000,000**	**APBD**	**Pk.Pinang**	**Dinas Pemberdayaan Perempua, Perlindungan Anak &**

Program/Kegiatan/SubKegiatan/Kinerja/Indikator (1a)				Satuan (2)	Target Tahunan (3)					Alokasi Pagu Indikatif per Tahun (Rp.) (4)					Jumlah Total Pagu Indikatif Alokasi Anggaran 5 Tahunan (Rp.) (5)	Sumber Pendanaan (6)	Lokasi (7)	Instansi Pelaksana (8)
					2020	2021	2022	2023	2024	2020	2021	2022	2023	2024				
1				2	3					4					5	6	7	8
			KKBPK 5.6.1(b)															Keluarga Berencana

Tabel II. 110
Matrik Bagian IV : Program Dan Kegiatan - Tata Kelola Pembangunan Hukum

Program/ Kegiatan/ SubKegiatan/ Kinerja/ Indikator				Satuan	Target Tahunan					Alokasi Pagu Indikatif per Tahun (Rp.)					Jumlah Total Pagu Indikatif Alokasi Anggaran 5 Tahunan (Rp.)	Sumber Pendanaan	Lokasi	Instansi Pelaksana
					2020	2021	2022	2023	2024	2020	2021	2022	2023	2024				
1				2	3					4					5	6	7	8
Tujuan 16 Perdamaian, Keadilan dan Kelembagaan yang Tangguh																		
Target 16.6 Mengembangkan lembaga yang efektif, akuntabel, dan transparan di semua tingkat																		
INDIKATOR SDGs: 16.6.2.(a) Jumlah Instansi pemerintah dengan tingkat kepatuhan pelayanan publik kategori baik.																		
6.01.02	**Program 1 : Program Penyelenggaraan Pengawasan**			**%**	**0**	**100**	**100**	**100**	**0**	**0**	**118,953,000**	**714,950,000**	**362,880,000**	**0**	**2,393,566,000**	**APBD**	**Pk.Pinang**	**Inspektorat**
6.01.02.2	**Kegiatan 1.1 : Penyelenggaraan Pengawasan Internal**			Dokumen	0	308	100%	5 Laporan	0	0	118,953,000	714,950,000	362,880,000	0	1,196,783,000	APBD	Pk.Pinang	Inspektorat
6.01.02.2.0003	Sub Kegiatan 1.1.1 : Reviu Laporan Kinerja	Terlaksananya Reviu Laporan Kinerja	Jumlah Laporan Hasil Reviu Laporan Kinerja	LHR	0	68	68	2 Laporan	0	0	118,953,000	714,950,000	362,880,000	0	1,196,783,000	APBD	**Pk.Pinang**	Inspektorat
INDIKATOR SDGs : 16.8 Komunikasi dan pelatihan tentang kebijakan dan prosedur anti korupsi																		
INDIKATOR SDGs: 16.8.1. Adanya pakta integritas tentang kebijakan dan prosedur anti-korupsi																		
INDIKATOR SDGs: 16.8.2. Persentase Kantor dinas dengan whistle blowing mechanism																		
INDIKATOR SDGs: 16.8.3. Persentase Mitra bisnis (vendor) yang telah dikomunikasikan mengenai kebijakan dan prosedur anti-korupsi.																		
INDIKATOR SDGs: 16.8.4. Persentase JPT yang telah mengikuti pelatihan anti-korupsi																		
INDIKATOR SDGs: 16.8.5. Persentase JF dan di bawahnya yang telah mengikuti pelatihan anti-korupsi																		
6.01.02	**Program 1 : Program Penyelenggaraan Pengawasan**			**%**		**100**	**100**	**100**	0	0	118,953,000	789,300,000	453,680,000	0	**2,723,866,000**	**APBD**	**Pk.Pinang**	**Inspektorat**
6.01.02.2	**Kegiatan 1.1 : Penyelenggaraan Pengawasan Dengan Tujuan Tertentu**			Laporan	**0**	10	100 %	1 Laporan	0	0	118,953,000	789,300,000	453,680,000	0	1,361,933,000	APBD	Pk.Pinang	Inspektorat
6.01.02.0002	Sub Kegiatan 1.1.1 : Pengawasan dengan Tujuan Tertentu	Terlaksananya Pengawasan dengan Tujuan Tertentu	Jumlah Laporan Hasil Pengawasan Dengan Tujuan Tertentu	Laporan	0	14	10	2 Laporan	0	0	118,953,000	789,300,000	453,680,000	0	1,361,933,000	APBD	**Pk.Pinang**	Inspektorat
6.01.03	**Program 2 : Program Perumusan Kebijakan, Pendampingan dan Asistensi**			**%**	**0**	**100**		**100**	0	0	**24,314,577**	0	**351,100,000**	0	**750,829,154**	**APBD**	**Pk.Pinang**	**Inspektorat**
6.01.03.2	**Kegiatan 2.1 : Pendampingan dan Asistensi**			Laporan	**0**	4		1 Laporan	0	0	24,314,577	0	351,100,000	0	375,414,577	APBD	Pk.Pinang	Inspektorat
6.01.03.0003	Sub Kegiatan 2.1.1 Koordinasi, Monitoring dan Evaluasi serta Verifikasi Pencegahan dan Pemberantasan Korupsi	Terlaksananya Koordinasi, Monitoring dan Evaluasi serta Verifikasi Pencegahan dan Pemberantasan Korupsi	Jumlah Kegiatan Koordinasi, Monitoring dan Evaluasi serta Verifikasi Pencegahan dan Pemberantasan Korupsi	Laporan	**0**	4		1 Kegiatan	0	0	24,314,577	0	351,100,000	0	375,414,577	APBD	**Pk.Pinang**	Inspektorat
Target 16.9 (a) Insiden korupsi yang terbukti dan tindakan yang diambil lembaga yang efektif, akuntabel, dan transparan di semua tingkat																		
INDIKATOR SDGs: 16.9.1. Jumlah aduan terkait insiden korupsi ditangani.																		
INDIKATOR SDGs: 16.9.2. Insiden yang terbukti yang mengakibatkan pegawai diberikan sanksi karena korupsi																		
INDIKATOR SDGs: 16.9.3. Insiden yang terbukti yang mengakibatkan pegawai diberhentikan karena korupsi																		
INDIKATOR SDGs: 16.9.4. Insiden yang terbukti yang mengakibatkan kontrak dengan mitra bisnis diakhiri atau tidak diperbarui karena pelanggaran terkait korupsi.																		

Program/ Kegiatan/ SubKegiatan/ Kinerja/ Indikator				Satuan	Target Tahunan					Alokasi Pagu Indikatif per Tahun (Rp.)					Jumlah Total Pagu Indikatif Alokasi Anggaran 5 Tahunan (Rp.)	Sumber Pendanaan	Lokasi	Instansi Pelaksana
					2020	2021	2022	2023	2024	2020	2021	2022	2023	2024				
1				2	3					4					5	6	7	8
6.01.02	**Program 1 : Program Penyelenggaraan Pengawasan**			**%**	**0**	**100**	**100**	**100**	0	0	118,953,000	789,300,000	453,680,000	0	**2,723,866,000**	**APBD**	**Pk.Pinang**	**Inspektorat**
6.01.02.2	**Kegiatan 1.1 : Penyelenggaraan Pengawasan Dengan Tujuan Tertentu**			Laporan	**0**	10	100 %	1 Laporan	0	0	118,953,000	789,300,000	453,680,000	0	1,361,933,000	APBD	Pk.Pinang	Inspektorat
6.01.02.0002	Sub Kegiatan 1.1.1 : Pengawasan dengan Tujuan Tertentu	Terlaksananya Pengawasan dengan Tujuan Tertentu	Jumlah Laporan Hasil Pengawasan Dengan Tujuan Tertentu	Laporan	**0**	14	10	2 Laporan	0	0	118,953,000	789,300,000	453,680,000	0	1,361,933,000	APBD	**Pk.Pinang**	Inspektorat
6.01.03	**Program 2 : Program Perumusan Kebijakan, Pendampingan dan Asistensi**			**%**	**0**	**100**		**100**	0	0	**24,314,577**	**0**	**351,100,000**	0	**750,829,154**	**APBD**	**Pk.Pinang**	**Inspektorat**
6.01.03.2	**Kegiatan 2.1 : Pendampingan dan Asistensi**			Laporan	**0**	4		1 Laporan	0	0	24,314,577	0	351,100,000	0	375,414,577	APBD	Pk.Pinang	Inspektorat
6.01.03.0003	Sub Kegiatan 2.1.1 Koordinasi, Monitoring dan Evaluasi serta Verifikasi Pencegahan dan Pemberantasan Korupsi	Terlaksananya Koordinasi, Monitoring dan Evaluasi serta Verifikasi Pencegahan dan Pemberantasan Korupsi	Jumlah Kegiatan Koordinasi, Monitoring dan Evaluasi serta Verifikasi Pencegahan dan Pemberantasan Korupsi	Laporan	**0**	4		1 Kegiatan	0	0	24,314,577	0	351,100,000	0	375,414,577	APBD	**Pk.Pinang**	Inspektorat

Tabel II. 111
Matriks Bagian I: Program Dan Kegiatan Pemerintah - Tata Kelola Pembangunan Sosial

Program/Kegiatan/SubKegiatan/Kinerja/Indikator (1a)				Satuan (2)	Target Tahunan (3)					Alokasi Pagu Indikatif per Tahun (Rp.) (4)					Jumlah Total Pagu Indikatif Alokasi Anggaran 5 Tahunan (Rp.) (5)	Sumber Pendanaan (6)	Lokasi (7)	Instansi Pelaksana (8)
					2020	2021	2022	2023	2024	2020	2021	2022	2023	2024				
1				2	3					4					5	6	7	8
Tujuan 11 Kota dan Permukiman yang Berkelanjutan																		
INDIKATOR SDGs: 11.1.1.(a) Proporsi rumah tangga yang memiliki akses terhadap hunian yang layak dan terjangkau.																		
1.04.03 PROGRAM KAWASAN PERMUKIMAN																		
1.04.03.2.03	**Kegiatan :** PENINGKATAN KUALITAS KAWASAN PERMUKIMAN KUMUH DENGAN LUAS DIBAWAH 10 (SEPULUH) HA	**Kinerja :** Terlaksannya Peningkatan Kualitas Kawasan Permukiman Kumuh dengan Luas di Bawah 10 (Sepuluh) Ha	**Indikator :** Persentase Peningkatan Kualitas Kawasan Permukiman Kumuh dibawah 10 Ha												**3,923,565,000**			Perumahan dan Permukiman
1.04.03.2.03.02	**Sub kegiatan :** Perbaikan Rumah Tidak Layak Huni	**Kinerja :** Terlaksananya Perbaikan Rumah Tidak Layak Huni	**Indikator :** Jumlah rumah tidak layak huni yang diperbaiki	Rumah	0	30	20	5	2	0	3,045,685,000	477,880,000	200,000,000	200,000,000	3,923,565,000	**APBD**	**Pk.Pinang**	Perumahan dan Permukiman
INDIKATOR SDGs: 11.03.01. Proporsi luas kawasan kumuh perkotaan yang berupa daerah kumuh, permukiman liar atau rumah yang tidak layak .																		
1.04.03 PROGRAM KAWASAN PERMUKIMAN																		
1.04.03.2.03	**Kegiatan : PENINGKATAN KUALITAS KAWASAN PERMUKIMAN KUMUH DENGAN LUAS DIBAWAH 10 (SEPULUH) HA**	**Terlaksananya Peningkatan Kualitas Kawasan Permukiman Kumuh dengan Luas di Bawah 10 (Sepuluh) Ha**	**Persentase Peningkatan Kualitas Kawasan Permukiman Kumuh dibawah 10 Ha**												**13,221,306,796**			Perumahan dan Permukiman
1.04.03.2.03.06	**Sub kegiatan : Pelaksanaan Pembangunan Pemugaran/ Peremajaan Permukiman Kumuh**	**Nama Kinerja : Terlaksananya Pembangunan Pemugaran/ Peremajaan Permukiman Kumuh**	**Indikator :** Luas Permukiman Kumuh yang Diremajakan/Dipugar	Ha	0	50	40	22	10	0	4,746,820,000	###########	958,916,600	############	13,221,306,796	**APBD**	**Pk.Pinang**	Perumahan dan Permukiman

Program/Kegiatan/SubKegiatan/Kinerja/Indikator (1a)				Satuan (2)	Target Tahunan (3)					Alokasi Pagu Indikatif per Tahun (Rp.) (4)					Jumlah Total Pagu Indikatif Alokasi Anggaran 5 Tahunan (Rp.) (5)	Sumber Pendanaan (6)	Lokasi (7)	Instansi Pelaksana (8)
					2020	2021	2022	2023	2024	2020	2021	2022	2023	2024				
1				2	3					4					5	6	7	8
1.04.04.2.01	**Nama Kegiatan :** PENCEGAHAN PERUMAHAN DAN KAWASAN PERMUKIMAN KUMUH PADA DAERAH KABUPATEN/KOTA	**Terlaksananya Pembangunan Rumah Layak Huni Pada Kawasan Pencegahan Kumuh**	**Indikator :** Persentase Berkurangnya Rumah Tidak Layak Huni di Luar Kawasan Kumuh												**2,472,823,272**			Perumahan dan Permukiman
1.04.04.2.01.01	**Sub kegiatan :** Perbaikan Rumah Tidak Layak Huni untuk Pencegahan Terhadap Tumbuh dan Berkembangnya Permukiman Kumuh di Luar Kawasan Permukiman Kumuh dengan Luas di Bawah 10 (Sepuluh) Ha	**Kinerja :** Terlaksananya Perbaikan Rumah Tidak Layak Huni untuk Pencegahan Terhadap Tumbuh dan Berkembangnya Permukiman Kumuh di Luar Kawasan Permukiman Kumuh dengan Luas di Bawah 10 (Sepuluh) Ha	**Indikator :** Jumlah Rumah Tidak Layak Huni untuk Pencegahan Terhadap Tumbuh dan Berkembangnya Permukiman Kumuh di Luar Kawasan Permukiman Kumuh dengan Luas di Bawah 10 (Sepuluh) Ha yang Diperbaiki	Rumah	0	0	40	3	16	0	0	##### ##### #	410,000,000	638,003,272	2,472,823,272	**APBD**	**Pk.Pinang**	Perumahan dan Permukiman

Tabel II. 112
Matriks Bagian III : Program Dan Kegiatan Pemerintah - Tata Kelola Pembangunan Lingkungan

Program/Kegiatan/SubKegiatan/Kinerja/Indikator (1a)				Satuan (2)	Target Tahunan (3)					Alokasi Pagu Indikatif per Tahun (Rp.) (4)					Jumlah Total Pagu Indikatif Alokasi Anggaran 5 Tahunan (Rp.) (5)	Sumber Pendanaan (6)	Lokasi (7)	Instansi Pelaksana (8)
					2020	2021	2022	2023	2024	2020	2021	2022	2023	2024				
1				2	3					4					5	6	7	8
Tujuan 14 Ekosistem Lautan (a)																		
INDIKATOR SDGs: 14.2.1.(a) Tersedianya kerangka kebijakan, dan instrumen terkait penataan ruang laut nasional.																		
INDIKATOR SDGs: 14.2.1.(b) Terkelolanya 11 wilayah pengelolaan perikanan (WPP) secara berkelanjutan.																		
INDIKATOR SDGs: 14.5.1* Jumlah luas kawasan konservasi perairan																		
3. 25. 03 PROGRAM PENGELOLAAN PERIKANAN TANGKAP																		
3.25. 03. 2.01	**Kegiatan :** Pengelolaan Penangkapan Ikan di Wilayah Sungai, Danau, Waduk, Rawa, dan Genangan Air Lainnya yang Dapat Diusahakan dalam 1 (Satu) Daerah Kabupaten/ Kota														**193,980,000**			Dinas Kelautan dan Perikanan
3.25. 03. 2.01. 0001	**Sub kegiatan :** Penyediaan Data dan Informasi Sumber Daya Ikan	**Kinerja :** Tersedianya Data dan Informasi Sumber Daya Ikan di Perairan Darat dalam Satu Kabupaten/Kota	**Nama Indikator :** Jumlah Data dan Informasi Sumber Daya Ikan di Perairan Darat dalam Satu Kabupaten/Kota yang Tersedia	Dokumen	0	1	1	0	0	0	Rp84,486,400	Rp109,493,600	0	0	193,980,000	**APBD**	Pk.Pinang	Dinas Kelautan dan Perikanan
3.25. 03. 2.01. 0002	**Sub kegiatan :** Penyediaan Prasarana Usaha Perikanan Tangkap	**Kinerja :** Tersedianya Prasarana Usaha Perikanan Tangkap	**Indikator :** Jumlah Kelompok Nelayan Kecil yang Difasilitasi Pembentukan dan Pengembangan Kelembagaannya	unit	0	0	0	0	0	0	0	0	0	0	0	**APBD**	Pk.Pinang	Dinas Kelautan dan Perikanan
3.25. 03. 2.01. 0003	**Nama Sub kegiatan :** Penjaminan Ketersediaan Sarana Usaha	**Nama Kinerja :** Tersedianya Sarana Usaha	**Nama Indikator :** Jumlah Sarana Usaha Perikanan	unit	0	0	0	0	0	0	0	0	0	0	0	**APBD**	Pk.Pinang	Dinas Kelautan dan Perikanan

Program/Kegiatan/SubKegiatan/Kinerja/Indikator (1a)				Satuan (2)	Target Tahunan (3)					Alokasi Pagu Indikatif per Tahun (Rp.) (4)					Jumlah Total Pagu Indikatif Alokasi Anggaran 5 Tahunan (Rp.) (5)	Sumber Pendanaan (6)	Lokasi (7)	Instansi Pelaksana (8)
					2020	2021	2022	2023	2024	2020	2021	2022	2023	2024				
1				2	3					4					5	6	7	8
	Perikanan Tangkap	Perikanan Tangkap	Tangkap yang Terjamin dan Tersedia															
INDIKATOR SDGs: 14.b.1* Ketersediaan kerangka hukum/ regulasi/ kebijakan/ kelembagaan yang mengakui dan melindungi hak akses untuk perikanan skala kecil.																		
3. 25. 03 PROGRAM PENGELOLAAN PERIKANAN TANGKAP																		
3.25.03 . 2.02	**Kegiatan :** Pemberdayaan Nelayan Kecil dalam Daerah Kabupaten/Kota																	
3.25.03 . 2.02.00 01	**Sub kegiatan :** Pengembangan Kapasitas Nelayan Kecil	**Kinerja :** Meningkatnya Kapasitas Nelayan Kecil	**Nama Indikator :**Jumlah Nelayan Kecil yang Meningkat Kapasitasnya	Orang	**0**	**0**	**0**	**0**	**0**	**0**	**0**	**0**	**0**	**0**	**0**	**APBD**	Pk.Pinang	Dinas Kelautan dan Perikanan
3.25.03 . 2.02.00 02	**Sub kegiatan :** Pelaksanaan Fasilitasi Pembentukan dan Pengembangan Kelembagaan Nelayan Keci	**Kinerja :** Terlaksanany a Fasilitasi Pembentuka n dan Pengembang an Kelembagaan Nelayan Kecil	**Indikator :** Jumlah Kelompok Nelayan Kecil yang Difasilitasi Pembentuka n dan Pengembang an Kelembagaan nya	Kelompok	**0**	0	0	0	0	0	0	0	0	0	0	**APBD**	Pk.Pinang	Dinas Kelautan dan Perikanan
3.25.03 . 2.02. 0003	**Sub kegiatan :** Pelaksanaan Fasilitasi Bantuan Pendanaan, Bantuan Pembiayaan, Kemitraan Usaha	**Kinerja :** Terlaksanany a Penyaluran Bantuan Pendanaan, Bantuan Pembiayaan, Kemitraan Usaha kepada Unit Usaha	**Indikator :** Jumlah Unit Usaha yang Difasilitasi Penyaluran Bantuan Pen Danaan, Bantuan Pembiayaan, Kemitraan Usaha	Unit usaha	**0**	30	80	0	0	0	0	0	0	0	0	**APBD**	Pk.Pinang	Dinas Kelautan dan Perikanan
3. 25. 04 PROGRAM PENGELOLAAN PERIKANAN BUDIDAYA																		
3.25.04 . 2.01	**Kegiatan :** Penerbitan Izin Usaha Perikanan di Bidang Pembudidayaan Ikan yang Usahanya dalam 1 (Satu) Daerah Kabupaten/Kota																	
3.25.04 .	**Sub kegiatan :** Penetapan	**Kinerja :** Diterbitkann	**Indikator :** Jumlah	Rekomendasi	**0**	0	0	0	0	0	0	0	0	0	0	**APBD**	Pk.Pinang	Dinas Kelautan dan Perikanan

Program/Kegiatan/SubKegiatan/Kinerja/Indikator (1a)				Satuan (2)	Target Tahunan (3)					Alokasi Pagu Indikatif per Tahun (Rp.) (4)					Jumlah Total Pagu Indikatif Alokasi Anggaran 5 Tahunan (Rp.) (5)	Sumber Pendanaan (6)	Lokasi (7)	Instansi Pelaksana (8)
					2020	2021	2022	2023	2024	2020	2021	2022	2023	2024				
1				2	3					4					5	6	7	8
2.02.0001	Persyaratan dan Prosedur Penerbitan Izin Usaha Perikanan Bidang Pembudidayaan Ikan yang Usahanya, Lokasi, dan/atau Manfaat atau Dampak Negatifnya dalam 1 (Satu) Daerah Kabupaten/Kota yang Menggunakan Teknologi Sederhana, Semi Intensif, dan Intensif, serta Tidak Menggunakan Modal Asing dan/atau Tenaga Kerja Asing	ya Rekomendasi Persyaratan dan Prosedur Penerbitan Izin Usaha Perikanan Bidang Pembudidayaan Ikan yang Usahanya, Lokasi, dan/atau Manfaat atau Dampak Negatifnya dalam 1 (Satu) Daerah Kabupaten/Kota yang Menggunakan Teknologi Sederhana, Semi Intensif, dan Intensif, Serta Tidak Menggunakan Modal Asing dan/atau Tenaga Kerja Asing	Rekomendasi Persyaratan dan Prosedur Penerbitan Izin Usaha Perikanan Bidang Pembudidayaan Ikan yang Usahanya, Lokasi, dan/atau Manfaat atau Dampak Negatifnya dalam 1 (Satu) Daerah Kabupaten/Kota yang Menggunakan Teknologi Sederhana, Semi Intensif, dan Intensif, Serta Tidak Menggunakan Modal Asing dan/atau Tenaga Kerja Asing																
3.25.04.2.02.0002	**Sub kegiatan :** Pelayanan Penerbitan Izin Usaha Perikanan Bidang Pembudidayaan Ikan yang Usahanya, Lokasi, dan/atau Manfaat atau	**Kinerja :** Terlayaninya Penerbitan Izin Usaha Perikanan Bidang Pembudidayaan Ikan yang Usahanya,	**Indikator :** Jumlah Rekomendasi Perizinan Berusaha Perikanan Bidang Pembudidayaan Ikan yang	Rekomendasi	**0**	0	0	0	0	0	0	0	0	0	0	**APBD**	Pk.Pinang	Dinas Kelautan dan Perikanan

Program/Kegiatan/SubKegiatan/Kinerja/Indikator (1a)				Satuan (2)	Target Tahunan (3)					Alokasi Pagu Indikatif per Tahun (Rp.) (4)					Jumlah Total Pagu Indikatif Alokasi Anggaran 5 Tahunan (Rp.) (5)	Sumber Pendanaan (6)	Lokasi (7)	Instansi Pelaksana (8)
					2020	2021	2022	2023	2024	2020	2021	2022	2023	2024				
1				2	3					4					5	6	7	8
	Dampak Negatifnya dalam 1 (Satu) Daerah Kabupaten/Kota yang Menggunakan Teknologi Sederhana, Semi Intensif, dan Intensif, serta Tidak Menggunakan Modal Asing dan/atau Tenaga Kerja Asing	Lokasi, dan/atau Manfaat atau Dampak Negatifnya dalam 1 (Satu) Daerah Kabupaten/Kota yang Menggunakan Teknologi Sederhana, Semi Intensif, dan Intensif, serta Tidak Menggunakan Modal Asing dan/atau Tenaga Kerja Asing Melalui Penerbitan Rekomendasi Teknis	Usahanya, Lokasi, dan/atau Manfaat atau Dampak Negatifnya dalam 1 (Satu) Daerah Kabupaten/Kota yang Menggunakan Teknologi Sederhana, Semi Intensif, dan Intensif, serta Tidak Menggunakan Modal Asing dan/atau Tenaga Kerja Asing yang Diterbitkan															
3.25.04 . 2.02	**Kegiatan :Pemberdayaan Pembudi Daya Ikan Kecil**																	
3.25.04 . 2.02. 0001	**Kegiatan :** Pengembangan Kapasitas Pembudi Daya Ikan Kecil	**Kinerja :** Terlaksananya Pengembangan Kapasitas Pembudi Daya Ikan Keci	**Indikator :** Jumlah Kelompok Pembudi Daya Ikan Kecil yang Mengikuti Pengembangan Kapasitas	Kelompok	**0**	0	0	0	0	0	0	0	0	0	0	**APBD**	Pk.Pinang	Dinas Kelautan dan Perikanan
3.25.04 . 2.02. 0002	**Kegiatan :** Pelaksanaan Fasilitasi Pembentukan dan Pengembangan Kelembagaan	**Kinerja :** Terlaksananya Pengembangan Kapasitas Pembudi	**Nama Indokator :** Jumlah Kelompok Pembudi Daya Ikan Kecil yang	Kelompok	**0**	0	0	0	0	0	0	0	0	0	0	**APBD**	Pk.Pinang	Dinas Kelautan dan Perikanan

Program/Kegiatan/SubKegiatan/Kinerja/Indikator (1a)				Satuan (2)	Target Tahunan (3)					Alokasi Pagu Indikatif per Tahun (Rp.) (4)					Jumlah Total Pagu Indikatif Alokasi Anggaran 5 Tahunan (Rp.) (5)	Sumber Pendanaan (6)	Lokasi (7)	Instansi Pelaksana (8)
					2020	2021	2022	2023	2024	2020	2021	2022	2023	2024				
1				2	3					4					5	6	7	8
	Pembudi Daya Ikan Kecil	Daya Ikan Keci	Mengikuti Pengembangan Kapasitas															
3.25.04 . 2.02. 0003	**Kegiatan :** Pelaksanaan Fasilitasi Bantuan Pendanaan, Bantuan Pembiayaan, Kemitraan Usaha	**Kinerja :** Terlaksanaanya Fasilitasi Bantuan Pendanaan, Bantuan Pembiayaan, Kemitraan Usaha	**Indokator :** Jumlah Kelompok Usaha yang terfasilitasi Bantuan Pendanaan, Bantuan Pembiayaan, Kemitraan Usahanya	Kelompok	**0**	0	0	0	0	0	0	0	0	0	0	**APBD**	Pk.Pinang	Dinas Kelautan dan Perikanan
3.25.04 . 2.02. 0004	**Kegiatan : P**emberian Pendampingan, Kemudahanan Akses Ilmu Pengetahuan, Teknologi dan Informasi, serta Penyelenggaraan Pendidikan dan Pelatihan	**Kinerja :** Terpenuhinya Pendampingan, Kemudahanan Akses Ilmu Pengetahuan, Teknologi dan Informasi, serta Penyelenggaraan Pendidikan dan Pelatihan	**Nama Indokator :** Jumlah Kelompok Usaha yang Memperoleh Pendampingan, Kemudahanan Akses Ilmu Pengetahuan, Teknologi dan Informasi, Serta Penyelenggaraan Pendidikan dan Pelatihan	Kelompok	**0**	0	0	0	0	0	0	0	0	0	0	**APBD**	Pk.Pinang	Dinas Kelautan dan Perikanan

Tabel II. 113
Matriks Bagian I: Program Dan Kegiatan Pemerintah - Tata Kelola Pembangunan Sosial

Program/Kegiatan/SubKegiatan/Kinerja/Indikator				Satuan	Target Tahunan (3)					Alokasi Pagu Indikatif per Tahun (Rp.) (4)					Jumlah Total Pagu Indikatif Alokasi Anggaran 5 Tahunan (Rp.) (5)	Sumber Pendanaan (6)	Lokasi (7)	Instansi Pelaksana (8)
					2020	2021	2022	2023	2024	2020	2021	2022	2023	2024				
1				2	3					4					5	6	7	8
TUJUAN 1 Tanpa Kemiskinan (a)																		
INDIKATOR SDGs: 1.5.1* Jumlah korban meninggal, hilang, dan terkena dampak bencana per 100.000* orang.																		
1.05.03 Program : Penanggulangan Bencana																		
1.05.03.2.03	**Kegiatan : Pelayanan Penyelamatan dan Evakuasi Korban Bencana**			orang	0	400	500	600	650	0	**5,179,173,200**	**5,004,991,500**	**3,764,814,060**	**3,230,000,000**	**17,178,978,760**			Badan Penanggulangan Bencana Daerah
1.05.03.2.03.003	**Sub kegiatan :** Pencarian, Pertolongan dan Evakuasi Korban Bencana Kabupaten/Kota	**Kinerja :** Terlaksananya Upaya untuk Menemukan, Menolong, maupun Memindahkan Korban Bencana Dari Lokasi Bencana ke Tempat yang Aman	**Indikator :** Jumlah Korban yang Berhasil Ditemukan, Ditolong, dan Dievakuasi Per Jenis Kejadian Bencana	orang	0	400	500	600	650	0	5,179,173,200	5,004,991,500	3,764,814,060	3,230,000,000	17,178,978,760	APBD	Pk.Pinang	Badan Penanggulangan Bencana Daerah
INDIKATOR SDGs: 1.5.1.(a) Jumlah lokasi penguatan pengurangan risiko bencana daerah																		
1.05.03.2.03.0003 Program Penanggulangan Bencana																		
1.05.03.2.02	**Kegiatan :Pelayanan Pencegahan dan Kesiapsiagaan Terhadap Bencana**														**110.000.000**			Badan Penanggulangan Bencana Daerah
1.05.03.2.02.006	**Sub kegiatan :** Penguatan Kapasitas Kawasan untuk Pencegahan dan Kesiapsiagaan	**Kinerja :** Terlaksananya Penguatan Kapasitas Kawasan untuk Pencegahan dan Kesiapsiagaan pada Kawasan-Kawasan Strategis Kabupaten/Kota	**Indikator :** Jumlah Kawasan yang Ditingkatkan Kapasitasnya dalam Pencegahan dan Kesiapsiagaan Bencana	Kawasan	0	0	0	0	500	0	0	0	**110.000.000**	0	110.000.000	**APBD**	**Pk.Pinang**	Badan Penanggulangan Bencana Daerah
INDIKATOR SDGs: 1.5.1.(b) Pemenuhan kebutuhan dasar korban bencana sosial																		
1.05.03. Program Penanggulangan Bencana																		
1.05.03.2.03	**Kegiatan : Pelayanan Penyelamatan dan Evakuasi Korban Bencana**														**330,000,000**			Badan Penanggulangan Bencana Daerah
1.05.03.2.03.0009	Sub kegiatan : Penyediaan Logistik Penyelamatan dan Evakuasi Korban Bencana Kabupaten/Kota	Kinerja : Terdistribusinya Logistik Penyelamatan dan Evakuasi Korban Bencana	Indikator : Jumlah Korban Bencana yang Mendapatkan Distribusi Logistik Penyelamatan	Korban	0	0	400	550	400	0	0	200.000.000	30.000.000	100.000.000	330,000,000	APBD	Pk.Pinang	Badan Penanggulangan Bencana Daerah

Program/Kegiatan/SubKegiatan/Kinerja/Indikator				Satuan	Target Tahunan (3)					Alokasi Pagu Indikatif per Tahun (Rp.) (4)					Jumlah Total Pagu Indikatif Alokasi Anggaran 5 Tahunan (Rp.) (5)	Sumber Pendanaan (6)	Lokasi (7)	Instansi Pelaksana (8)
					2020	2021	2022	2023	2024	2020	2021	2022	2023	2024				
1				2	3					4					5	6	7	8
			dan Evakuasi Korban Bencana															
INDIKATOR SDGs: 1.5.1.(c) Pendampingan psikososial korban bencana sosial																		
1.05.03 Program Penanggulangan Bencana																		
1.05.03.2.02	**Kegiatan : Pelayanan Pencegahan dan Kesiapsiagaan Terhadap Bencana**																	Badan Penanggulangan Bencana Daerah
1.05.03.2.02.0013	Sub kegiatan : Pengelolaan Risiko Bencana Kabupaten/Kota	Teraksananya Terselenggaranya kegiatan untuk emngatasi akar masalah risiko bencana (per jenis ancaman bencana prioritas) berdasarkan hasil kajian risiko bencana di kawasan rawan bencana Kabupaten/Kota	Indikator : Jumlah kegiatan penyelesaian akar masalah risiko bencana (per jenis ancaman bencana prioritas) Kabpaten/Kota yang tertangani	Kegiatan	0	0	0	0	0	0	0	0	0	0	0	APBD	Pk.Pinang	Badan Penanggulangan Bencana Daerah
INDIKATOR SDGs: 1.5.1.(e) Indeks risiko bencana pada pusat-pusat pertumbuhan yang berisiko tinggi																		
1.05.03 Program Penanggulangan Bencana																		
1.05.03.2.01	**Kegiatan : Pelayanan Informasi Rawan Bencana Kabupaten/Kota**																	Badan Penanggulangan Bencana Daerah
1.05.03.2.01.0003	**Sub kegiatan** : Penyusunan Kajian Risiko Bencana Kabupaten/Kota	**Kinerja** : Tersedianya Dokuemen Kajian Risiko Bencana (KRB) yang Sah dan Legal	**Indikator** : Jumlah dokumen Kajian Risiko Bencana (KRB) sampai dengan dinyatakan sah/legal	Dokumen	0	0	0	1	0	0	0	0	**350.000.000**	0	**350.000.000**	**APBD**	**Pk.Pinang**	Badan Penanggulangan Bencana Daerah
INDIKATOR SDGs: 1.5.3* Dokumen strategi pengurangan risiko bencana (PRB) tingkat nasional dan daerah																		
1.05.03 PROGRAM PENANGGULANGAN BENCANA																		
1.05.03.2.02	Kegiatan :Pelayanan Pencegahan dan Kesiapsiagaan Terhadap Bencana														**200.000.000**			Badan Penanggulangan Bencana Daerah
1.05.03.2.02.0014	Sub kegiatan : Penyusunan Rencana Penanggulangan Bencana Kabupaten/Kota	Kinerja : Penanggulangan Bencana (RPB) Kabupaten/Kota yang sah dan legal	Indikator : Jumlah Dokumen Rencana Penanggulangan Bencana (RPB) Kabupaten/Kota sampai dengan dinyatakan sah/legal	Dokumen /Laporan	0	0	0	0	1	0	0	0	0	200.000.000	200.000.000	**APBD**	**Pk.Pinang**	Badan Penanggulangan Bencana Daerah

Tabel II. 114
Matriks Bagian I: Program Dan Kegiatan Pemerintah - Tata Kelola Pembangunan Sosial

Program/Kegiatan/SubKegiatan/Kinerja/Indikator (1a)				Satuan (2)	Target Tahunan (3)					Alokasi Pagu Indikatif per Tahun (Rp.) (4)					Jumlah Total Pagu Indikatif Alokasi Anggaran 5 Tahunan (Rp.) (5)	Sumber Pendanaan (6)	Lokasi (7)	Instansi Pelaksana (8)
					2020	2021	2022	2023	2024	2020	2021	2022	2023	2024				
1				2	3					4					5	6	7	8
TUJUAN 1 Tanpa Kemiskinan (a)																		
INDIKATOR SDGs: 1.2.1* Persentase penduduk yang hidup di bawah garis kemiskinan nasional, menurut jenis kelamin dan kelompok umur																		
INDIKATOR SDGs: 1.3.1.(c) Persentase penyandang disabilitas yang miskin dan rentan yang terpenuhi hak dasarnya dan inklusivitas																		
1.06.04 : PROGRAM REHABILITASI SOSIAL																		
1.06.04.2.01	Kegiatan : Rehabilitasi Sosial Dasar Penyandang Disabilitas Terlantar, Anak Terlantar, Lanjut Usia Terlantar, serta Gelandangan Pengemis di Luar Panti Sosial									-	46,222,000	63,500,000	238,750,000	260,700,000	609,172,000	APBD	Pk.Pinang	Dinas Sosial
1 06 04 2.01.0001	Sub kegiatan : Penyediaan Permakanan	Kinerja : Terpenuhinya Kebutuhan Permakanan Per Orang Sesuai dengan Standar Gizi Minimal Kewenangan Kabupaten/ Kota	Indikator : Jumlah Orang yang Mendapatkan Pemenuhan Kebutuhan Permakanan Sesuai dengan Standar Gizi Minimal Kewenangan Kabupaten/ Kota	Orang	0	0	50	100	100	0	0	35,500,000	50,000,000	50,000,000	135,500,000	APBD	Pk.Pinang	Dinas Sosial
1 06 04 2.01.0002	Sub kegiatan : Penyediaan Sandang	Kinerja : Tersedianya Pakaian dan Kelengkapan Lainnya dalam 1 Tahun Kewenangan Kabupaten/ Kota	Indikator : Jumlah Orang yang Menerima Pakaian dan Kelengkapan Lainnya yang Tersedia dalam 1 Tahun Kewenangan Kabupaten/ Kota	Orang	0	0	25	50	50	0	0	11,000,000	15,000,000	20,000,000	46,000,000	APBD	Pk.Pinang	Dinas Sosial
1 06 04 2.01.0003	Sub kegiatan : Penyediaan Alat Bantu	Kinerja : Terpenuhinya Orang yang Mendapatkan Alat Bantu dan Alat Bantu Peraga Sesuai Kebutuhan Kewenangan	Indikator : Jumlah Orang yang Mendapatkan Alat Bantu dan Alat Bantu Peraga Sesuai kebutuhan Kewenangan	Orang	0	0	25	50	50	0	0	17,000,000	50,000,000	50,000,000	117,000,000	APBD	Pk.Pinang	Dinas Sosial

Program/Kegiatan/SubKegiatan/Kinerja/Indikator (1a)				Satuan (2)	Target Tahunan (3)					Alokasi Pagu Indikatif per Tahun (Rp.) (4)					Jumlah Total Pagu Indikatif Alokasi Anggaran 5 Tahunan (Rp.) (5)	Sumber Pendanaan (6)	Lokasi (7)	Instansi Pelaksana (8)
					2020	2021	2022	2023	2024	2020	2021	2022	2023	2024				
1				2	3					4					5	6	7	8
		Kabupaten/ Kota	Kabupaten/ Kota															
1 06 04 2.01.0004	Sub kegiatan : Pemberian Pelayanan Reunifikasi Keluarga	Kinerja : Terpenuhiny a Orang yang Mendapatka n Pelayanan Reunifikasi Keluarga Kewenangan Kabupaten/ Kota	Indikator : Jumlah Orang yang Mendapatka n Pelayanan Reunifikasi Keluarga Kewenangan Kabupaten/ Kota	Orang	0	0	0	40	10	0	0	0	5,000,000	10,000,000	15,000,000	APBD	Pk.Pinang	Dinas Sosial
1 06 04 2.01.0005	Sub kegiatan : Pemberian Bimbingan Fisik, Mental, Spiritual, dan Sosial	Kinerja : Terlaksanan ya Pemberian Bimbingan Fisik, Mental, Spiritual dan Sosial Kewenangan Kabupaten/ Kota	Indikator : Jumlah Peserta Bimbingan Fisik, Mental, Spiritual dan Sosial Kewenangan Kabupaten/ Kota	Orang	0	0	0	40	15	0	0	0	10,750,000	13,200,000	23,950,000	APBD	Pk.Pinang	Dinas Sosial
1 06 04 2.01.0006	Sub kegiatan : Pemberian Bimbingan Sosial kepada Keluarga Penyandang Disabilitas Terlantar, Anak Terlantar, Lanjut Usia Terlantar, serta Gelandanga n Pengemis dan Masyarakat	Kinerja : Terlaksanan ya Pemberian Bimbingan Sosial kepada Keluarga Penyandang Disabilitas Terlantar, Anak Terlantar, Lanjut Usia Terlantar, serta Gelandangan Pengemis dan Masyarakat Kewenangan Kabupaten/ Kota	Indikator : Jumlah Peserta Bimbingan Sosial kepada Keluarga Penyandang Disabilitas Terlantar, Anak Terlantar, Lanjut Usia Terlantar, serta Gelandangan Pengemis dan Masyarakat Kewenangan Kabupaten/ Kota	Orang	0	0	0	100	15	0	0	0	30,000,000	12,500,000	42,500,000	APBD	Pk.Pinang	Dinas Sosial
1 06 04 2.01.0007	Sub kegiatan : Fasilitasi Pembuatan Nomor	Kinerja : Terpenuhiny a Orang yang Membutuhk an	Indikator : Jumlah Orang yang Terpenuhi Kebutuhan	Orang	0	0	0	50	50	0	0	0	4,000,000	2,500,000	6,500,000	APBD	Pk.Pinang	Dinas Sosial

Program/Kegiatan/SubKegiatan/Kinerja/Indikator (1a)				Satuan (2)	Target Tahunan (3)					Alokasi Pagu Indikatif per Tahun (Rp.) (4)					Jumlah Total Pagu Indikatif Alokasi Anggaran 5 Tahunan (Rp.) (5)	Sumber Pendanaan (6)	Lokasi (7)	Instansi Pelaksana (8)
					2020	2021	2022	2023	2024	2020	2021	2022	2023	2024				
1				2	3					4					5	6	7	8
	Induk Kependudukan, Akta Kelahiran, Surat Nikah, dan Kartu Identitas Anak	Pembuatan Nomor Induk Kependudukan, Akta Kelahiran, Surat Nikah, dan Kartu Identitas Anak bagi Penyandang Disabilitas Kewenangan Kabupaten/ Kota	Pembuatan Nomor Induk Kependudukan, Akta Kelahiran, Surat Nikah, dan Kartu Identitas Anak bagi Penyandang Disabilitas Kewenangan Kabupaten/ Kota															
1 06 04 2.01.0008	Nama Sub kegiatan : Pemberian Akses ke Layanan Pendidikan dan Kesehatan Dasar	Nama Kinerja : Terpenuhiny a Orang yang Mendapatka n Akses ke Layanan Pendidikan dan Kesehatan Dasar Kewenangan Kabupaten/ Kota	Nama Indikator : Jumlah Orang yang Mendapatka n Akses ke Layanan Pendidikan dan Kesehatan Dasar Kewenangan Kabupaten/ Kota	Orang	0	0	0	50	60	0	0	0	4,000,000	2,500,000	6,500,000	APBD	Pk.Pinang	Dinas Sosial
1 06 04 2.01.0009	Sub kegiatan : Pemberian Layanan Data dan Pengaduan	Kinerja : Terlaksanan ya Pemberian Layanan Data dan Pengaduan Kewenangan Kabupaten/ Kota	Indikator : Jumlah Orang yang Mendapatka n Layanan Data dan Pengaduan Kewenangan Kabupaten/ Kota	Orang	0	0	0	0	50	0	0	0	0	10,000,000	10,000,000	APBD	Pk.Pinang	Dinas Sosial
1 06 04 2.01.0010	Sub kegiatan : Pemberian Layanan Kedaruratan	Kinerja : Terlaksanan ya Pemberian Layanan Kedaruratan Kewenangan Kabupaten/ Kota	Indikator : Jumlah Orang yang Mendapatka n Pelayanan Kedaruratan Kewenangan Kabupaten/ Kota	Orang	0	0	0	0	10	0	0	0	0	25,000,000	25,000,000	APBD	Pk.Pinang	Dinas Sosial
1 06 04 2.01.0011	Sub kegiatan : Pemberian Pelayanan	Kinerja : Terpenuhiny a Orang yang Mendapatka	Indikator : Jumlah Orang yang Mendapatka	Orang	0	0	0	50	20	0	0	0	4,000,000	4,000,000	8,000,000	APBD	Pk.Pinang	Dinas Sosial

Program/Kegiatan/SubKegiatan/Kinerja/Indikator (1a)				Satuan (2)	Target Tahunan (3)					Alokasi Pagu Indikatif per Tahun (Rp.) (4)					Jumlah Total Pagu Indikatif Alokasi Anggaran 5 Tahunan (Rp.) (5)	Sumber Pendanaan (6)	Lokasi (7)	Instansi Pelaksana (8)
					2020	2021	2022	2023	2024	2020	2021	2022	2023	2024				
1				2	3					4					5	6	7	8
	Penelusuran Keluarga	n Pelayanan Penelusuran Keluarga Kewenangan Kabupaten/ Kota	n Pelayanan Penelusuran Keluarga Kewenangan Kabupaten/ Kota															
1 06 04 2.01.0012	Sub kegiatan : Pemberian Layanan Rujukan	Kinerja : Terlaksanaya Pemberian Layanan Rujukan Kewenangan Kabupaten/ Kota	Indikator : Jumlah Orang Mendapatkan Layanan Rujukan Kewenangan Kabupaten/ Kota	Orang	0	80	0	70	50	0	46,222,000	0	66,000,000	61,000,000	173,222,000	APBD	Pk.Pinang	Dinas Sosial
INDIKATOR SDGs: 1.3.1.(d) Jumlah rumah tangga yang mendapatkan bantuan tunai bersyarat / Program Keluarga Harapan																		
1.06.05 PROGRAM PERLINDUNGAN DAN JAMINAN SOSIAL / PROGRAM KELUARGA HARAPAN **)																		
1.06.05.202	Kegiatan : Pengelolaan Data Fakir Miskin Cakupan Daerah Kabupaten/Kota / Bantuan Tunai bagi Keluarga Harapn yang menerima bantuan dari Pemerintah Pusat														6,322,725,000	APBN	Pk.Pinang	Dinas Sosial
1.06.05.202.03	Sub kegiatan : Fasilitasi Bantuan Sosial Kesejahteraan Keluarga	Kinerja : Terpenuhinya Keluarga Penerima Manfaat (KPM) yang Mendapatkan Bantuan Sosial Kesejahteraan Keluarga	Indikator : Jumlah Keluarga Penerima Manfaat (KPM) yang Mendapatkan Bantuan Sosial Kesejahteraan Keluarga Kewenangan Kabupaten/Kota	Orang/ KK	4057	4761	0	0	0	2,883,975,000	3,438,750,000	0	0	0	6,322,725,000	APBN	Pk.Pinang	Dinas Sosial
**) Keterangan : Program Kementerian dan Anggaran APBN																		
INDIKATOR SDGs: 1.5.1.(b) Pemenuhan kebutuhan dasar korban bencana sosial																		
1.06.06 Nama Program : PROGRAM PENANGANAN BENCANA																		
1.06.06.2.01	Kegiatan : Perlindungan Sosial Korban Bencana Alam dan Sosial Kabupaten/Kota									-	-	67,500,000	98,000,000	105,250,000	270,750,000	APBD	Pk.Pinang	Dinas Sosial
1.06.06.2.01.0001	Sub kegiatan : Penyediaan Makanan	Kinerja : Terpenuhinya Orang yang Mendapatkan Permakanan 3x1 Hari dalam Masa Tanggap Darurat (Pengungsia)	Indikator : Jumlah Orang yang Mendapatkan Permakanan 3x1 Hari dalam Masa Tanggap Darurat (Pengungsia)	Orang	0	0	150	100	50	0	0	35,020,000	48,000,000	48,000,000	131,020,000	APBD	Pk.Pinang	Dinas Sosial

Program/Kegiatan/SubKegiatan/Kinerja/Indikator (1a)				Satuan (2)	Target Tahunan (3)					Alokasi Pagu Indikatif per Tahun (Rp.) (4)					Jumlah Total Pagu Indikatif Alokasi Anggaran 5 Tahunan (Rp.) (5)	Sumber Pendanaan (6)	Lokasi (7)	Instansi Pelaksana (8)
					2020	2021	2022	2023	2024	2020	2021	2022	2023	2024				
1				2	3					4					5	6	7	8
		Kewenangan Kabupaten/ Kota	Kewenangan Kabupaten/ Kota															
1.06.06.2.01.0002	Sub kegiatan : Penyediaan Sandang	Kinerja : Terpenuhiny a Orang yang Mendapatka n Pakaian dan Kelengkapan Lainnya yang Tersedia pada Masa Tanggap Darurat (Pengungsia n) dan Pasca Bencana Kewenangan Kabupaten/ Kota	Indikator : Jumlah Orang yang Mendapatka n Pakaian dan Kelengkapan Lainnya yang Tersedia pada Masa Tanggap Darurat (Pengungsia n) dan Pasca Bencana Kewenangan Kabupaten/ Kota	Orang	0	0	50	100	50	0	0	27,480,000	30,000,000	30,000,000	87,480,000	APBD	Pk.Pinang	Dinas Sosial
1.06.06.2.01.0003	Sub kegiatan : Penyediaan Tempat Penampung an Pengungsi	Kinerja : Tersedianya Tempat Pengungsian Kewenangan Kabupaten/ Kota	Indikator : Jumlah Tempat Pengungsian Kewenangan Kabupaten/ Kota	Unit	0	0	4	6	25	0	0	5,000,000	10,000,000	10,000,000	25,000,000	APBD	Pk.Pinang	Dinas Sosial
1.06.06.2.01.0004	Nama Sub kegiatan : Penanganan Khusus bagi Kelompok Rentan	Kinerja : Terpenuhiny a Orang yang Mendapatka n Penanganan Khusus bagi Kelompok Rentan Kewenangan Kabupaten/ Kota	Indikator : Jumlah Orang yang Mendapatka n Penanganan Khusus bagi Kelompok Rentan Kewenangan Kabupaten/ Kota	Orang	0	0		50	135	0	0	0	10,000,000	17,250,000	27,250,000	APBD	Pk.Pinang	Dinas Sosial
INDIKATOR SDGs: 1.5.1.(c) Pendampingan psikososial korban bencana sosial																		
1.06.06 Nama Program : PROGRAM PENANGANAN BENCANA																		
1.06.06.2.01	Kegiatan : Perlindungan Sosial Korban Bencana Alam dan Sosial Kabupaten/Kota									-	-	-	5,000,000	5,000,000	10,000,000	APBD	Pk.Pinang	Dinas Sosial
1.06.06.2.01.0005	Sub kegiatan : Pelayanan Dukungan Psikososial	Kinerja : Terpenuhiny a Pelayanan Dukungan Psikososial bagi Korban Bencana Kewenangan	Indikator : Jumlah Korban Bencana yang Mendapatka n Layanan Dukungan	Orang	0	0	0	150	135	0	0	0	5,000,000	5,000,000	10,000,000	APBD	Pk.Pinang	Dinas Sosial

Program/Kegiatan/SubKegiatan/Kinerja/Indikator (1a)				Satuan (2)	Target Tahunan (3)					Alokasi Pagu Indikatif per Tahun (Rp.) (4)					Jumlah Total Pagu Indikatif Alokasi Anggaran 5 Tahunan (Rp.) (5)	Sumber Pendanaan (6)	Lokasi (7)	Instansi Pelaksana (8)
					2020	2021	2022	2023	2024	2020	2021	2022	2023	2024				
1				2	3					4					5	6	7	8
		Kabupaten/ Kota	Psikososial Kewenangan Kabupaten/ Kota															

Tabel II. 115
Matriks Bagian I: Program Dan Kegiatan Pemerintah - Tata Kelola Pembangunan Sosial

Program/Kegiatan/SubKegiatan/Kinerja/Indikator (1a)				Satuan (2)	Target Tahunan (3)					Alokasi Pagu Indikatif per Tahun (Rp.) (4)					Jumlah Total Pagu Indikatif Alokasi Anggaran 5 Tahunan (Rp.) (5)	Sumber Pendanaan (6)	Lokasi (7)	Instansi Pelaksana (8)
					2020	2021	2022	2023	2024	2020	2021	2022	2023	2024				
1				2	3					4					5	6	7	8
TUJUAN 1 Mengakhiri Kemiskinan dalam Segala Bentuk Dimanapun																		
INDIKATOR SDGs :1.4.1* Proporsi penduduk/rumah tangga dengan akses terhadap pelayanan dasar.																		
1.02.02 PROGRAM PEMENUHAN UPAYA KESEHATAN PERORANGAN DAN UPAYA KESEHATAN MASYARAKAT																		
1.02.02.2.02	Kegiatan : Penyediaan Layanan Kesehatan untuk UKM dan UKP Rujukan Tingkat Daerah Kabupaten/Kota																	
1.02.02.2.02.02	Sub kegiatan : Pengelolaan Pelayanan Kesehatan Ibu Bersalin	Kinerja : Terkelolanya Pelayanan Kesehatan Ibu Bersalin	Indikator : Persentase perempuan pernah kawin umur 15-49 tahun yang proses melahirkan terakhirnya di fasilitas kesehatan.	BUKU KIA	4475 BUKU	4475 BUKU	4475 BUKU	4475 BUKU	4475 BUKU	0	273,683,200	48,359,000	30,000,000	0	428,612,700	APBD	Pk.Pinang	Dinas Kesehatan
1.02.02.2.02.29	Sub kegiatan : Penyelenggaraaan Kabupaten/Kota Sehat	Kinerja : Terlaksananya Kabupaten/Kota Sehat	Indikator : persentase anak umur 12-23 bulan yang menerima imunisasi dasar lengkap	KELURAHAN	34	34	34	34	34	0	-	49,870,500	26,700,000	0				
TUJUAN 2 Menghilangkan Kelaparan, Mencapai Ketahanan Pangan dan Gizi yang Baik, serta Meningkatkan Pertanian Berkelanjutan																		
INDIKATOR SDGs : 2.2.1* Prevalensi stunting (pendek dan sangat pendek) pada anak di bawah lima tahun/balita.																		
1.02.02 PROGRAM PEMENUHAN UPAYA KESEHATAN PERORANGAN DAN UPAYA KESEHATAN MASYARAKAT																		
1.02.02.2.02	Kegiatan : Penyediaan Layanan Kesehatan untuk UKM dan UKP Rujukan Tingkat Daerah Kabupaten/Kota																	
1.02.02.2.02.02	Sub kegiatan : Pengelolaan Pelayanan Kesehatan Ibu Bersalin	Kinerja : Terkelolanya Pelayanan Kesehatan Ibu Bersalin	Indikator : Prevalensi stunting (pendek dan sangat pendek) pada anak di bawah dua tahun/baduta.	BUKU KIA	4475 BUKU	4475 BUKU	4475 BUKU	4475 BUKU	4475 BUKU	0	273,683,200	48,359,000	30,000,000	0	704,084,400	APBD	Pk.Pinang	Dinas Kesehatan
INDIKATOR SDGs : 2.2.2* Prevalensi wasting (berat badan/tinggi badan) anak pada usia kurang dari 5 tahun, berdasarkan tipe.																		
1.02.02 PROGRAM PEMENUHAN UPAYA KESEHATAN PERORANGAN DAN UPAYA KESEHATAN MASYARAKAT																		
1.02.02.2.02	Kegiatan : Penyediaan Layanan Kesehatan untuk UKM dan UKP Rujukan Tingkat Daerah Kabupaten/Kota																	
1.02.02.2.02.02	Sub kegiatan : Pengelolaan Pelayanan	Kinerja : Terkelolanya Pelayanan	Indikator : Prevalensi malnutrisi (berat	BUKU KIA	4475 BUKU	4475 BUKU	4475 BUKU	4475 BUKU	4475 BUKU	0	273,683,200	48,359,000	30,000,000	0	352,042,200	APBD		

Program/Kegiatan/SubKegiatan/Kinerja/Indikator (1a)				Satuan (2)	Target Tahunan (3)					Alokasi Pagu Indikatif per Tahun (Rp.) (4)					Jumlah Total Pagu Indikatif Alokasi Anggaran 5 Tahunan (Rp.) (5)	Sumber Pendanaan (6)	Lokasi (7)	Instansi Pelaksana (8)
					2020	2021	2022	2023	2024	2020	2021	2022	2023	2024				
1				2	3					4					5	6	7	8
	Kesehatan Ibu Bersalin	Kesehatan Ibu Bersalin	badan/tinggi badan) anak pada usia kurang dari 5 tahun, berdasarkan tipe.															
TUJUAN 3 Menjamin Kehidupan yang Sehat dan Meningkatkan Kesejahteraan Seluruh Penduduk Semua Usia																		
INDIKATOR SDGs : 3.1.1* Angka Kematian Ibu (AKI).																		
1.02.02 PROGRAM PEMENUHAN UPAYA KESEHATAN PERORANGAN DAN UPAYA KESEHATAN MASYARAKAT																		
1.02.02.2.02	Kegiatan : Penyediaan Layanan Kesehatan untuk UKM dan UKP Rujukan Tingkat Daerah Kabupaten/Kota																	
1.02.02.2.02.01	Sub kegiatan : Pengelolaan Pelayanan Kesehatan Ibu Hamil	Kinerja : Terkelolanya Pelayanan Kesehatan Ibu Hamil	Indikator : Menurunnya angka kematian ibu per 100 ribu kelahiran hidup	20/100.000	18/100 000	9/100.000	16/100 000	5/100.000	14/100 000	0	132,240,000	67,950,000	149,975,000	0	702,207,200	APBD	Pk.Pinang	Dinas Kesehatan
INDIKATOR SDGs : 3.1.2* Proporsi perempuan pernah kawin umur 15-49 tahun yang proses melahirkan terakhirnya (a) ditolong oleh tenaga kesehatan terlatih; (b) di fasilitas kesehatan.																		
1.02.02 PROGRAM PEMENUHAN UPAYA KESEHATAN PERORANGAN DAN UPAYA KESEHATAN MASYARAKAT																		
1.02.02.2.02	Kegiatan : Penyediaan Layanan Kesehatan untuk UKM dan UKP Rujukan Tingkat Daerah Kabupaten/Kota																	
1.02.02.2.02.02	Sub kegiatan : Pengelolaan Pelayanan Kesehatan Ibu Bersalin	Kinerja : Terkelolanya Pelayanan Kesehatan Ibu Bersalin	Indikator : Prevalensi malnutrisi (berat badan/tinggi badan) anak pada usia kurang dari 5 tahun, berdasarkan tipe.	BUKU KIA	4475 BUKU	4475 BUKU	4475 BUKU	4475 BUKU	4475 BUKU	0	273,683,200	48,359,000	30,000,000	0	352,042,200	APBD		

Tabel II. 116
Matriks Bagian II: Program Dan Kegiatan Pemerintah - Pilar Pembangunan Ekonomi

Program/Kegiatan/SubKegiatan/Kinerja/Indikator (1a)				Satuan (2)	Target Tahunan (3)					Alokasi Pagu Indikatif per Tahun (Rp.) (4)					Jumlah Total Pagu Indikatif Alokasi Anggaran 5 Tahunan (Rp.) (5)	Sumber Pendanaan (6)	Lokasi (7)	Instansi Pelaksana (8)
					2020	2021	2022	2023	2024	2020	2021	2022	2023	2024				
1				2	3					4					5	6	7	8
TUJUAN 8 MENINGKATKAN PERTUMBUHAN EKONOMI YANG INKLUSIF DAN BERKELANJUTAN, KESEMPATAN KERJA YANG PRODUKTIF DAN MENYELURUH, SERTA PEKERJAAN YANG LAYAK UNTUK SEMUA (a)																		
INDIKATOR SDGs: 8.1.1* Laju pertumbuhan PDB per kapita (b)																		
5.01.02 PROGRAM PERENCANAAN, PENGENDALIAN DAN EVALUASI PEMBANGUNAN DAERAH (1b)																		
5.01.02.2.01	**Penyusunan Perencanaan dan Pendanaan (1b)**				**2**	**2**	**2**	**2**	**9**	**Rp 416.707.162**	**Rp 244.306.549**	**Rp 229.612.570**	**Rp 571.946.088**	**Rp 942.405.976**	**Rp 1.933.775.357**	APBD	Pk.Pinang	Bapperida litbangda, Badan Pusat Statistik
5.01.02.2.01.0007	**1. Koordinasi Penyusunan dan Penetapan Dokumen Perencanaan Pembangunan Daerah Kabupaten/Kota (RPJPD/RPJMD/RKPD)**	**Ditetapkannya Dokumen Perencanaan Pembangunan Daerah Kabupaten/Kota yang Ditetapkan RKPD Tahun 2018 - 2023, RPJPD Tahun 2025-2045, RPJMD 2025-2029)**	**Jumlah Dokumen Perencanaan Pembangunan Daerah Kabupaten/Kota yang Ditetapkan RKPD Tahun 2018 - 2023, RPJPD Tahun 2025-2045, RPJMD 2025-2029)**	**Dokumen**	2	2	2	2	3	Rp 416.707.162	Rp 244.306.549	Rp 229.612.570	Rp 571.946.088	Rp 471.202.988	**Rp 1.933.775.357**	**APBD**	**Pk.Pinang**	Bapperida litbangda, Badan Pusat Statistik
	2. Analisis Kondisi Daerah, Permasalahan, dan Isu Strategis Pembangunan Daerah	**Tersediany a Analisis Kondisi Daerah, Permasalah an, dan Isu Strategis Pembangun an Daerah di dalam Rancangan Awal RPJMD/RKPD**	**Jumlah Dokumen Rancangan Awal RPJMD/RKPD (Sesuai Kebutuhan Jika RPJMD Maka Rancangan Teknokratik)**	**Dokumen**	0	0	0	0	3	Rp -	Rp -	Rp -	Rp -	Rp 136.129.800				
	3. Koordinasi Penelaahan Dokumen Perencanaan Pembangunan Daerah dengan Dokumen Kebijakan Lainnya	**Sinkronnya Dokumen Perencanaan Pembangun an Daerah dengan Dokumen**	**Jumlah Telaahan Dokumen Perencanaan Pembangun an Daerah Daerah**	**Dokumen**	0	0	0	0	3	Rp -	Rp -	Rp -	Rp -	Rp 335.073.188				

Program/Kegiatan/SubKegiatan/Kinerja/Indikator (1a)				Satuan (2)	Target Tahunan (3)					Alokasi Pagu Indikatif per Tahun (Rp.) (4)					Jumlah Total Pagu Indikatif Alokasi Anggaran 5 Tahunan (Rp.) (5)	Sumber Pendanaan (6)	Lokasi (7)	Instansi Pelaksana (8)
					2020	2021	2022	2023	2024	2020	2021	2022	2023	2024				
1				2	3					4					5	6	7	8
		Kebijakan Lain																
INDIKATOR SDGs: 8.1.1* PDB per Kapita. (b)																		
5.01.02 PROGRAM PERENCANAAN, PENGENDALIAN DAN EVALUASI PEMBANGUNAN DAERAH (1b)																		
5.01.02.2.01	Penyusunan Perencanaan dan Pendanaan (1b)				2	2	2	2	9	Rp 416.707.162	Rp 244.306.549	Rp 229.612.570	Rp 571.946.088	Rp 942.405.976	Rp 1.933.775.357	APBD	Pk.Pinang	Bapperida litbangda, Badan Pusat Statistik
5.01.02.2.01.0007	1. Koordinasi Penyusunan dan Penetapan Dokumen Perencanaan Pembangunan Daerah Kabupaten/Kota (RPJPD/RPJMD/RKPD)	Ditetapkannya Dokumen Perencanaan Pembangunan Daerah Kabupaten/Kota yang Ditetapkan RKPD Tahun 2018 - 2023, RPJPD Tahun 2025-2045, RPJMD 2025-2029)	Jumlah Dokumen Perencanaan Pembangunan Daerah Kabupaten/Kota yang Ditetapkan RKPD Tahun 2018 - 2023, RPJPD Tahun 2025-2045, RPJMD 2025-2029)	Dokumen	2	2	2	2	3	Rp 416.707.162	Rp 244.306.549	Rp 229.612.570	Rp 571.946.088	Rp 471.202.988	Rp 1.933.775.357	APBD	Pk.Pinang	Bapperida litbangda, Badan Pusat Statistik
	2. Analisis Kondisi Daerah, Permasalahan, dan Isu Strategis Pembangunan Daerah	Tersediany a Analisis Kondisi Daerah, Permasalah an, dan Isu Strategis Pembangun an Daerah di dalam Rancangan Awal RPJMD/RKP D	Jumlah Dokumen Rancangan Awal RPJMD/RKP D (Sesuai Kebutuhan Jika RPJMD Maka Rancangan Teknokratik)	Dokumen	0	0	0	0	3	Rp -	Rp -	Rp -	Rp -	Rp 136.129.800				Bapperida litbangda, Badan Pusat Statistik
	3. Koordinasi Penelaahan Dokumen Perencanaan Pembangunan Daerah dengan Dokumen Kebijakan Lainnya	Sinkronnya Dokumen Perencanaan Pembangun an Daerah dengan Dokumen Kebijakan Lain	Jumlah Telaahan Dokumen Perencanaan Pembangun an Daerah Daerah	Dokumen	0	0	0	0	3	Rp -	Rp -	Rp -	Rp -	Rp 335.073.188				Bapperida litbangda, Badan Pusat Statistik
Tujuan 9 MEMBANGUN INFRASTRUKTUR YANG TANGGUH, MENINGKATKAN INDUSTRI INKLUSIF DAN BERKELANJUTAN, SERTA MENDORONG INOVASI (a)																		
INDIKATOR SDGs: 9.5.1* Proporsi anggaran riset pemerintah terhadap PDB (b)																		

Program/Kegiatan/SubKegiatan/Kinerja/Indikator (1a)				Satuan (2)	Target Tahunan (3)					Alokasi Pagu Indikatif per Tahun (Rp.) (4)					Jumlah Total Pagu Indikatif Alokasi Anggaran 5 Tahunan (Rp.) (5)	Sumber Pendanaan (6)	Lokasi (7)	Instansi Pelaksana (8)
					2020	2021	2022	2023	2024	2020	2021	2022	2023	2024				
1				2	3					4					5	6	7	8
5.05.02 PROGRAM PENELITIAN DAN PENGEMBANGAN DAERAH (1b)																		
5.05.02.2.02	**1. Penelitian dan Pengembangan Bidang Sosial dan Kependudukan (1b)**				**0**	**15**	**25**	**38**	**0**	**0**	**Rp 397.414.146**	**Rp 1.242.268.417**	**Rp 1.369.358.127**	**Rp 898.736.748**	**Rp 3.907.777.438**	APBD	Pk.Pinang	Bapperida litbangda, Badan Pusat Statistik
5.05.02.2.02.0001	**Penelitian dan Pengembangan Bidang Aspek-Aspek Sosial**	**Terlaksanaya Penelitian dan Pengembangan Bidang Aspek-Aspek Sosial**	**Jumlah Dokumen Hasil Penelitian dan Pengembangan Bidang Aspek-Aspek Sosial (1b)**	Dokumen	0	3	3	3	0	Rp -	Rp 171.944.567	Rp 153.425.256	Rp 219.240.088	Rp 144.513.292	**Rp 689.123.203**	**APBD**	**Pk.Pinang**	Bapperida litbangda, Badan Pusat Statistik
5.05.02.2.03	**2. Penelitian dan Pengembangan Bidang Ekonomi dan Pembangunan**																	
5.05.02.2.03.0001	**Penelitian dan Pengembangan Koperasi, Usaha Kecil dan Menengah**	**Terlaksanaya Penelitian dan Pengembangan Koperasi, Usaha Kecil dan Menengah**	**Jumlah Dokumen Hasil Penelitian dan Pengembangan Koperasi, Usaha Kecil dan Menengah**	Dokumen	0	2	2	2	0	Rp -	Rp 149.555.161	Rp 222.765.161	Rp 188.278	Rp 336.798.392	**Rp 709.306.992**	**APBD**	**Pk.Pinang**	Bapperida litbangda, Badan Pusat Statistik
5.05.02.2.04	**3. Pengembangan Inovasi dan Teknologi**																	
5.05.02.2.04.0002	**Uji Coba dan Penerapan Rancang Bangun/Model Replikasi dan Invensi di Bidang Difusi Inovasi dan Penerapan Teknologi**	**Terlaksanaya Uji Coba dan Penerapan Rancang Bangun/Model Replikasi dan Invensi di Bidang Difusi Inovasi dan Penerapan Teknologi**	**Jumlah Laporan Hasil Pelaksanaan Uji Coba dan Penerapan Rancang Bangun/Model Replikasi dan Invensi di Bidang Difusi Inovasi dan Penerapan Teknologi**	Dokumen	0	10	20	33	0	Rp -	Rp 75.914.418	Rp 866.078.000	Rp 1.149.929.761	Rp 417.425.064	**Rp 2.509.347.243**	**APBD**	**Pk.Pinang**	Bapperida litbangda, Badan Pusat Statistik

Program/Kegiatan/SubKegiatan/Kinerja/Indikator (1a)				Satuan (2)	Target Tahunan (3)					Alokasi Pagu Indikatif per Tahun (Rp.) (4)					Jumlah Total Pagu Indikatif Alokasi Anggaran 5 Tahunan (Rp.) (5)	Sumber Pendanaan (6)	Lokasi (7)	Instansi Pelaksana (8)
					2020	2021	2022	2023	2024	2020	2021	2022	2023	2024				
1				2	3					4					5	6	7	8
Tujuan 10 MENGURANGI KESENJANGAN INTRA-DAN ANTARNEGARA (a)																		
INDIKATOR SDGs: 10.1.1* Koefisien Gini.																		
5.01.02 PROGRAM PERENCANAAN, PENGENDALIAN DAN EVALUASI PEMBANGUNAN DAERAH (1b)																		
5.01.02.2.01	**Penyusunan Perencanaan dan Pendanaan (1b)**				**2**	**2**	**2**	**2**	**9**	**Rp 416.707.162**	**Rp 244.306.549**	**Rp 229.612.570**	**Rp 571.946.088**	**Rp 942.405.976**	**Rp 1.933.775.357**	APBD	Pk.Pinang	Bapperida litbangda, Badan Pusat Statistik
5.01.02.2.01.0007	**1. Koordinasi Penyusunan dan Penetapan Dokumen Perencanaan Pembangunan Daerah Kabupaten/Kota (RPJPD/RPJMD/RKPD)**	**Ditetapkannya Dokumen Perencanaan Pembangunan Daerah Kabupaten/Kota yang Ditetapkan RKPD Tahun 2018 - 2023, RPJPD Tahun 2025-2045, RPJMD 2025-2029)**	**Jumlah Dokumen Perencanaan Pembangunan Daerah Kabupaten/Kota yang Ditetapkan RKPD Tahun 2018 - 2023, RPJPD Tahun 2025-2045, RPJMD 2025-2029)**	**Dokumen**	2	2	2	2	3	Rp 416.707.162	Rp 244.306.549	Rp 229.612.570	Rp 571.946.088	Rp 471.202.988	**Rp 1.933.775.357**	**APBD**	**Pk.Pinang**	Bapperida litbangda, Badan Pusat Statistik
	2. Analisis Kondisi Daerah, Permasalahan, dan Isu Strategis Pembangunan Daerah	**Tersediany a Analisis Kondisi Daerah, Permasalah an, dan Isu Strategis Pembangun an Daerah di dalam Rancangan Awal RPJMD/RKP D**	**Jumlah Dokumen Rancangan Awal RPJMD/RKP D (Sesuai Kebutuhan Jika RPJMD Maka Rancangan Teknokratik)**	**Dokumen**	0	0	0	0	3	Rp -	Rp -	Rp -	Rp -	Rp 136.129.800				Bapperida litbangda, Badan Pusat Statistik
	3. Koordinasi Penelaahan Dokumen Perencanaan Pembangunan Daerah dengan Dokumen Kebijakan Lainnya	**Sinkronnya Dokumen Perencanaan Pembangun an Daerah dengan Dokumen Kebijakan Lain**	**Jumlah Telaahan Dokumen Perencanaan Pembangun an Daerah Daerah**	**Dokumen**	0	0	0	0	3	Rp -	Rp -	Rp -	Rp -	Rp 335.073.188				Bapperida litbangda, Badan Pusat Statistik
Tujuan 17 MENGUATKAN SARANA PELAKSANAAN DAN MEREVITALISASI KEMITRAAN GLOBAL UNTUK PEMBANGUNAN BERKELANJUTAN. (a)																		
INDIKATOR SDGs : 17.18 (d) Persentase indikator SDGs terpilah yang relevan dengan target. (b)																		
5.01.02 PROGRAM PERENCANAAN, PENGENDALIAN DAN EVALUASI PEMBANGUNAN DAERAH (1b)																		

Program/Kegiatan/SubKegiatan/Kinerja/Indikator (1a)				Satuan (2)	Target Tahunan (3)					Alokasi Pagu Indikatif per Tahun (Rp.) (4)					Jumlah Total Pagu Indikatif Alokasi Anggaran 5 Tahunan (Rp.) (5)	Sumber Pendanaan (6)	Lokasi (7)	Instansi Pelaksana (8)
					2020	2021	2022	2023	2024	2020	2021	2022	2023	2024				
1				2	3					4					5	6	7	8
5.01.02.2.02	**Analisis Data dan Informasi Pemerintahan Daerah Bidang Perencanaan Pembangunan Daerah (1b)**				**20**	**23**	**23**	**23**	**23**	**Rp 28.243.250**	**Rp 26.472.345**	**Rp 31.249.400**	**Rp 59.310.000**	**Rp 40.275.400**	**Rp 185.550.395**	APBD	Pk.Pinang	Bapperida litbangda, Badan Pusat Statistik
5.01.02.2.02.0002	**Pembinaan dan Pemanfaatan Data dan Informasi Perencanaan Pembangunan Perangkat Daerah**	**Terbinanya Sumber Daya Manusia Perangkat Daerah dalam Pemanfaatan Data dan Informasi Perencanaan Pembangunan**	**Jumlah Orang yang Dibina dalam Pemanfaatan Data dan Informasi (1b)**	**ORANG**	20	23	23	23	23	Rp 28.243.250	Rp 26.472.345	Rp 31.249.400	Rp 59.310.000	Rp 40.275.400	**Rp 185.550.395**	**APBD**	**Pk.Pinang**	Bapperida litbangda, Badan Pusat Statistik

Tabel II. 117

Matriks Bagian III : Program Dan Kegiatan Pemerintah - Tata Kelola Pembangunan Lingkungan

Program/Kegiatan/SubKegiatan/Kinerja/Indikator (1a)				Satuan (2)	Target Tahunan (3)					Alokasi Pagu Indikatif per Tahun (Rp.) (4)					Jumlah Total Pagu Indikatif Alokasi Anggaran 5 Tahunan (Rp.) (5)	Sumber Pendanaan (6)	Lokasi (7)	Instansi Pelaksana (8)
					2020	2021	2022	2023	2024	2020	2021	2022	2023	2024				
1				2	3					4					5	6	7	8
Tujuan 11 MENJADIKAN KOTA DAN PERMUKIMAN INKLUSIF, AMAN, TANGGUH DAN BERKELANJUTAN (a)																		
INDIKATOR SDGs: 11.3.2.(a) Rata-rata institusi yang berperan secara aktif dalam Forum Dialog Perencanaan Pembangunan Kota Berkelanjutan(b)																		
5.01.02 PROGRAM PERENCANAAN, PENGENDALIAN DAN EVALUASI PEMBANGUNAN DAERAH (1b)																		
5.01.02.2.01	**Penyusunan Perencanaan dan Pendanaan (1b)**				**2**	**2**	**2**	**2**	**3**	**Rp 204.200.000**	**Rp 244.306.549**	**Rp229.612.570**	**Rp 571.946.088**	**Rp 280.570.000**	**Rp 1.530.635.207**	APBD	Pk.Pinang	Bapperida litbangda, Badan Pusat Statistik
5.01.02.2.01.0007	**1. Koordinasi Penyusunan dan Penetapan Dokumen Perencanaan Pembangunan Daerah Kabupaten/Kota (RPJPD/RPJMD/ RKPD)**	**Ditetapkannya Dokumen Perencanaan Pembangunan Daerah Kabupaten/ Kota yang Ditetapkan RKPD Tahun 2018 - 2023, RPJPD Tahun 2025-2045, RPJMD 2025-2029)**	**Jumlah Dokumen Perencanaan Pembangunan Daerah Kabupaten/ Kota yang Ditetapkan RKPD Tahun 2018 - 2023, RPJPD Tahun 2025-2045, RPJMD 2025-2029)**	**Dokumen**	2	2	2	2	3	Rp 204.200.000	Rp 244.306.549	Rp 229.612.570	Rp 571.946.088	Rp 280.570.000	**Rp 1.530.635.207**	**APBD**	**Pk.Pinang**	Bapperida litbangda, Badan Pusat Statistik

BAB III

KERANGKA EKONOMI DAN KEBIJAKAN DAERAH

3.1 Arah Kebijakan Ekonomi Daerah

Dengan melanjutkan pembangunan tahun pertama (2024), Kebijakan pembangunan tahun kedua (2025), Kota Pangkal Pinang memiliki Tema pembangunan yaitu "Pemerataan Kesejahteraan dan Daya Saing SDM". Berdasarkan tema tersebut, maka pada tahun 2025, pembangunan di Kota Pangkal Pinang fokus utama pembangunannya adalah aspek pembangunan kesejahteraan sosial dan SDM. Pada tahun ini pemerintah Kota Pangkal Pinang berfokus pembangunan pada peningkatan kualitas SDM dan beberapa bidang yang memberikan dampak pada kesejahteraan masyarakat Kota Pangkal Pinang. Sesuai fokus pembangunan maka kebijakan yang akan dilaksanakan diharapkan mampu mendongkrak kualitas SDM dan kualitas kehidupan masyarakat Kota Pangkal Pinang. Tema pembangunan tahun 2024 dijalankan dengan beberapa arah kebijakan yaitu:

1. Peningkatan konsistensi perencanaan pembangunan dan implementasi inovasi daerah;
2. Penguatan sistem pengawasan dan pengendalian internal penyelenggaraan pemerintah;
3. Peningkatan transparansi pengadaan barang dan jasa dan terkendalinya inflasi daerah;
4. Optimalisasi pengelolaan keuangan dan pendapatan daerah;
5. Optimalisasi penataan dan pengembangan ASN;
6. Peningkatan akses data dan informasi, pelayanan publik yang cepat, efektif dan efisien berbasis teknologi informasi bagi masyarakat;

7. Peningkatan akses data dan informasi, pelayanan publik yang cepat, efektif dan efisien berbasis teknologi informasi bagi masyarakat.

Target indikator ekonomi dalam Indikator Kinerja Daerah yang tertuang dalam Rencana Pembangunan Daerah Tahun 2024–2026 perlu dicermati dengan seksama agar target utama dapat tercapai. Indikator makro perekonomian seperti pertumbuhan ekonomi, indeks gini, IPM, tingkat kemiskinan, nilai investasi, tingkat partisipasi angkatan kerja dan tingkat pengangguran harus memenuhi target atau setidaknya mendekati target. Oleh karena itu program dan kegiatan perangkat daerah yang berdampak signifikan untuk mencapai target dalam indikator kinerja daerah harus dapat diutamakan.

3.1.1 Produk Domestik Regional Bruto (PDRB) dan Pertumbuhan Ekonomi

3.1.1.1 Produk Domestik Regional Bruto (PDRB)

Salah satu indikator yang digunakan untuk menganalisa pertumbuhan ekonomi kota adalah dengan melihat pertumbuhan Produk Domestik Regional Bruto (PDRB). PDRB Kota Pangkal Pinang merupakan gambaran kemampuan Kota Pangkal Pinang dalam mengelola dan menggunakan sumber daya yang dimiliki untuk menghasilkan barang dan jasa. Besarannya tergantung pada hasil penggunaan potensi faktor-faktor produksi seperti sumber daya alam, sumberdaya manusia, modal dan teknologi serta semangat berwirausaha masyarakatnya dalam melakukan kegiatan ekonomi.

Perkembangan nilai PDRB di Kota Pangkal Pinang selama 5 tahun terakhir dari tahun 2019-2023 terus mengalami peningkatan baik secara ADHK maupun ADHB. Pada tahun 2023 PDRB ADHB Kota Pangkal Pinang mengalami peningkatan menjadi Rp18.808,78 Miliar dan PDRB ADHK senilai Rp10.750,91 Miliar.

Gambar III.1
Perkembangan Nilai PDRB Kota Pangkal Pinang Tahun 2019 – 2023
(miliar rupiah)

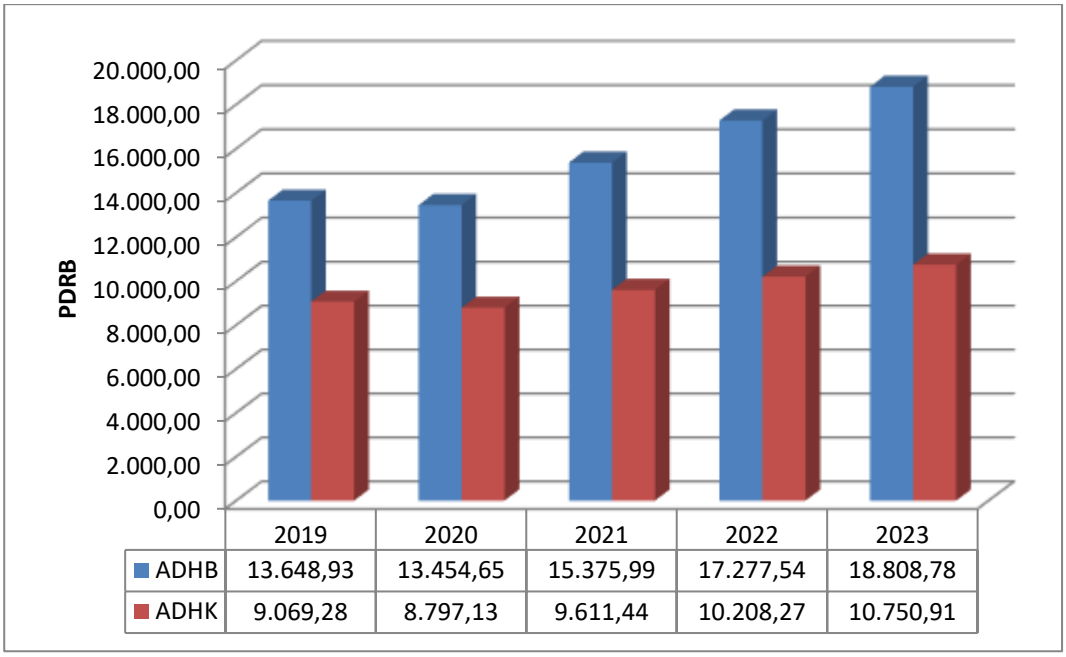

	2019	2020	2021	2022	2023
ADHB	13.648,93	13.454,65	15.375,99	17.277,54	18.808,78
ADHK	9.069,28	8.797,13	9.611,44	10.208,27	10.750,91

Sumber : Pangkal Pinang Dalam Angka 2024, BPS Kota Pangkal Pinang

Struktur perekonomian selain mencerminkan peranan lapangan usaha terhadap pembentukan PDRB, juga dapat menggambarkan lapangan usaha yang merupakan sektor unggulan yang menggerakkan perekonomian dalam satu wilayah. Peranan setiap lapangan usaha terhadap PDRB dapat dilihat dari sumbangan yang diberikan oleh lapangan usaha tersebut terhadap pembentukan PDRB setiap tahunnya.

Selama lima tahun terakhir (2019-2023) struktur perekonomian Kota Pangkal Pinang didominasi oleh 5 (lima) lapangan usaha, diantaranya: lapangan usaha Perdagangan Besar dan Eceran; lapangan usaha Industri Pengolahan; lapangan usaha Konstruksi; lapangan usaha Transportasi dan Pergudangan; serta lapangan usaha Administrasi Pemerintahan, Pertahanan dan Jaminan Sosial Wajib. Hal ini dapat dilihat dari peranan masing-masing lapangan usaha terhadap pembentukan PDRB Kota Pangkal Pinang.

Sektor Perdagangan besar dan eceran; reparasi mobil dan sepeda motor Reparasi Mobil dan Sepeda Motor merupakan sektor penyumbang terbesar dalam pembentukan PDRB tahun 2023 yaitu sebesar 25,18%, Selanjutnya lapangan usaha Industri Pengolahan sebesar 17,51%, kemudian lapangan

usaha Konstruksi sebesar 10,98% dan sektor Transportasi dan Pergudangan sebesar 7,03%, berikutnya lapangan usaha Administrasi Pemerintahan, Pertahanan dan Jaminan Sosial Wajib sebesar 5,8%.

Tabel III.1
Distribusi Persentase PDRB atas dasar harga Berlaku menurut lapangan usaha di Kota Pangkal Pinang Tahun 2019-2023

No	Lapangan Usaha	2019	2020	2021	2022	2023
A	Pertanian, Kehutanan, dan Perikanan	5.00	5.53	5.31	4.91	4.79
B	Pertambangan dan Penggalian	0.00	0.00	0.00	0.00	0.00
C	Industri Pengolahan	13.36	12.82	17.13	18.35	17.51
D	Pengadaan Listrik dan Gas	0.10	0.11	0.10	0.08	0.08
E	Pengadaan Air, Pengelolaan Sampah, Limbah dan Daur Ulang	0.03	0.03	0.03	0.03	0.03
F	Konstruksi	12.13	12.17	11.47	10.60	10.98
G	Perdagangan Besar dan Eceran; Reparasi Mobil dan Sepeda Motor	26.88	25.99	24.60	25.75	25.16
H	Transportasi dan Pergudangan	6.55	6.28	6.21	6.52	7.03
I	Penyediaan Akomodasi dan Makan Minum	3.88	4.11	4.17	4.30	4.41
J	Informasi dan Komunikasi	3.47	4.14	3.97	3.96	4.23
K	Jasa Keuangan dan Asuransi	4.91	4.65	4.45	4.46	4.69
L	Real Estate	5.45	5.82	5.47	5.32	5.24
M,N	Jasa Perusahaan	0.53	0.48	0.47	0.48	0.50
O	Administrasi Pemerintahan, Pertahanan dan Jaminan Sosial Wajib	7.54	7.42	6.82	6.00	5.80
P	Jasa Pendidikan	5.91	6.14	5.62	5.20	5.36
Q	Jasa Kesehatan dan Kegiatan Sosial	2.05	2.14	2.22	2.05	2.08
R,S,T,U	Jasa lainnya	2.20	2.17	1.99	1.99	2.11
	PDRB	**100.00**	**100.00**	**100.00**	**100.00**	**100.00**

Sumber: Pangkal Pinang Dalam Angka Tahun 2024, BPS Kota Pangkal Pinang

Berdasarkan Tabel III.1, dari kelima lapangan usaha yang merupakan sektor penyumbang terbesar dalam pembentukan PDRB tahun 2023, terdapat 3 lapangan usaha yang memiliki kontribusi yang menurun, yaitu: Perdagangan besar dan eceran; reparasi mobil dan sepeda motor Reparasi Mobil dan Sepeda

Motor turun sebesar -2,29% dari tahun 2022, lapangan usaha Industri Pengolahan turun sebesar -4,59% dan lapangan usaha Administrasi Pemerintahan, Pertahanan dan Jaminan Sosial Wajib turun sebesar -3,33%. Sedangkan 2 lapangan usaha yang memiliki kontribusi yang meningkat, yaitu lapangan usaha Konstruksi yang tumbuh sebesar 3,62% dari tahun 2022 dan lapangan usaha Transportasi dan Pergudangan tumbuh sebesar 7,79%. Hal ini menunjukan adanya indikasi pergeseran aktivitas ekonomi masyarakat Kota Pangkal Pinang berdasarkan lapangan usaha.

Lapangan usaha Industri Pengolahan mengalami penurunan laju pertumbuhan yang sangat besar dalam kurun waktu dua tahun terakhir. Pada tahun 2021, laju pertumbuhan PDRB Industri pengolahan mencapai 29,46%, turun di Tahun 2022 menjadi 9,35%, selanjutnya mengalami penurunan laju pertumbuhan yang signifikan di tahun 2023 menjadi sebesar 1,06%. Fenomena ini sangat dipengaruhi Adanya penurunan pengolahan logam timah yang merupakan faktor yang mempengaruhi penurunan sektor industri pengolahan.

Gambar III.2
Kontribusi Sektor Terbesar terhadap PDRB ADHB Kota Pangkal Pinang Tahun 2019-2025

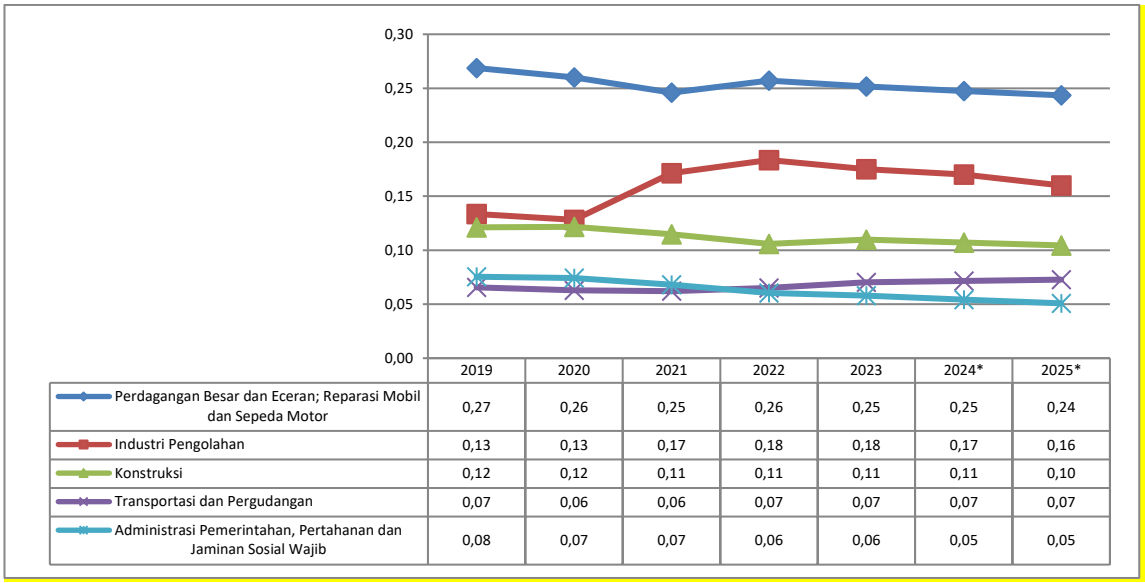

	2019	2020	2021	2022	2023	2024*	2025*
Perdagangan Besar dan Eceran; Reparasi Mobil dan Sepeda Motor	0,27	0,26	0,25	0,26	0,25	0,25	0,24
Industri Pengolahan	0,13	0,13	0,17	0,18	0,18	0,17	0,16
Konstruksi	0,12	0,12	0,11	0,11	0,11	0,11	0,10
Transportasi dan Pergudangan	0,07	0,06	0,06	0,07	0,07	0,07	0,07
Administrasi Pemerintahan, Pertahanan dan Jaminan Sosial Wajib	0,08	0,07	0,07	0,06	0,06	0,05	0,05

*Keterangan: *) merupakan hasil proyeksi*

Produk Domestik Regional Bruto menurut pengeluaran (PDRB Pengeluaran) merupakan salah satu bentuk tampilan data ekonomi suatu wilayah, di samping bentuk tampilan lain seperti PDRB menurut lapangan usaha, Tabel Input-Output, Sistem Neraca Sosial Ekonomi dan Neraca Arus Dana. Di dalam sistem kerangka kerja (*frame work*) data ekonomi suatu wilayah, PDRB Pengeluaran merupakan ukuran dasar (*basic measure*) yang menggambarkan penggunaan atas barang dan jasa (*product*) yang dihasilkan melalui aktivitas produksi. Dalam konteks ini, PDRB Pengeluaran menggambarkan hasil "akhir" dari proses produksi yang berlangsung dalam batas-batas teritorial suatu wilayah. Berbagai jenis barang dan jasa akhir tersebut akan digunakan untuk memenuhi permintaan akhir oleh pelaku ekonomi domestik maupun pelaku ekonomi dari luar wilayah bahkan dari luar negeri. Beberapa agregat penting dapat diturunkan dari PDRB Pengeluaran ini seperti variabel Pengeluaran Konsumsi Akhir, pembentukan modal tetap bruto atau investasi fisik, serta ekspor dan impor. Distribusi Persentase Produk Domestik Regional Bruto Atas Dasar Harga Berlaku Menurut Jenis Pengeluaran di Kota Pangkal Pinang, 2019-2023 disajikan pada tabel berikut.

Tabel III.2
Distribusi Persentase Produk Domestik Regional Bruto Atas Dasar Harga Berlaku Menurut Jenis Pengeluaran di Kota Pangkal Pinang, 2019-2023

Jenis Pengeluaran	2019	2020	2021	2022	2023
Pengeluaran Konsumsi Rumah Tangga	53.63	54.05	49.10	48.21	47.23
Pengeluaran Konsumsi Expenditure	1.01	1.03	0.91	0.89	1.01
Pengeluaran Konsumsi Pemerintah	16.28	16.17	14.48	13.25	16.28
Pembentukan Modal Tetap Bruto	33.21	32.41	30.00	28.65	32.21
Perubahan Inventori	0.73	0.07	0.47	0.07	0.73
Net Ekspor Barang dan Jasa	-4.85	-3.73	5.03	8.93	-4.85

Sumber: Pangkal Pinang Dalam Angka Tahun 2024, BPS Kota Pangkal Pinang

Berdasarkan tabel tersebut PDRB berdasarkan jenis pengeluaran masih didominasi oleh pengeluaran konsumsi rumah tangga dengan 47,23%, kemudian pembentukan modal tetap bruto 33,21% dan pengeluaran konsumsi pemerintah sebesar 16,28 %. Bila dibandingkan dengan tahun 2022 semua jenis pengeluaran mengalami kenaikan pada tahun 2023 kecuali Net

ekspor barang/jasa dan konsumsi rumah tangga mengalami penurunan dari tahun 2022.

3.1.1.2 Laju Pertumbuhan Ekonomi

Pertumbuhan ekonomi merupakan salah satu indikator makro untuk melihat kinerja perekonomian secara riil di suatu wilayah. Pertumbuhan ekonomi didefinisikan sebagai peningkatan kemampuan dari suatu perekonomian dalam memproduksi barang-barang dan jasa-jasa. Pertumbuhan ekonomi adalah salah satu indikator yang amat penting dalam melakukan analisis tentang pembangunan ekonomi yang terjadi pada suatu negara. Pertumbuhan ekonomi menunjukkan sejauh mana aktivitas perekonomian akan menghasilkan tambahan pendapatan masyarakat pada suatu periode tertentu. Dengan adanya pertumbuhan ekonomi maka diharapkan pendapatan masyarakat sebagai pemilik faktor produksi juga akan meningkat. Laju pertumbuhan ini dilihat dari tahun ke tahun untuk mengetahui apakah pertumbuhan naik atau justru turun. Besaran dari persentase pertumbuhan ekonomi ini dilihat untuk mengetahui tingkat kesejahteraan hidup yang dimiliki oleh masyarakatnya. Negara dengan pertumbuhan ekonomi yang pesat dan stabil mampu untuk menjadi sebuah negara maju. Laju pertumbuhan ekonomi dihitung berdasarkan perubahan PDRB atas dasar harga konstan tahun yang bersangkutan terhadap tahun sebelumnya.

Gambar III.3
Realisasi dan Proyeksi Laju Pertumbuhan Ekonomi Kota Pangkal Pinang Tahun 2020-2025

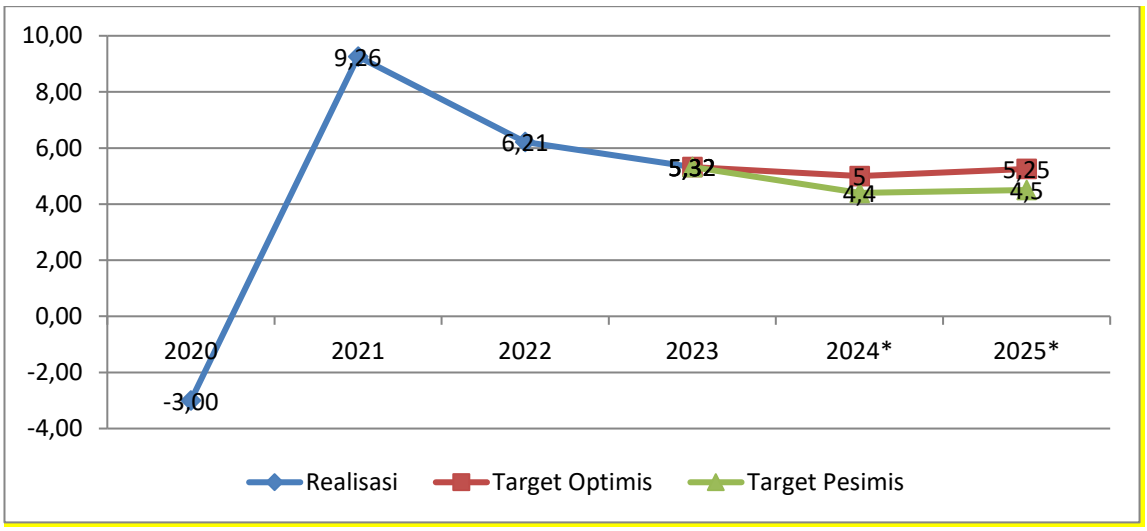

Sumber: Pangkal Pinang Dalam Angka Tahun 2024, BPS Kota Pangkal Pinang
*Keterangan: *) merupakan hasil proyeksi*

Laju pertumbuhan ekonomi Kota Pangkal Pinang tahun 2023 mengalami penurunan jika dibandingkan dengan tahun 2022 dan 2021, tetapi masih dalam kategori pertumbuhan ekonomi yang positif. Penurunan laju pertumbuhan ekonomi tahun 2023 disebabkan terjadinya penurunan yang sangat signifikan dari sektor industri pengolahan dan sektor Perdagangan Besar dan Eceran; Reparasi Mobil dan Sepeda Motor.

3.1.1.3 PDRB Perkapita

PDRB perkapita merupakan gambaran dan rata-rata pendapatan yang diterima oleh setiap penduduk selama satu tahun di suatu daerah. Data statistik ini merupakan salah satu indikator yang dapat digunakan untuk mengukur tingkat kemakmuran suatu daerah. PDRB perkapita diperoleh dari hasil bagi antara PDRB dengan jumlah penduduk pada tahun yang bersangkutan. PDRB atas dasar harga konstan berguna untuk mengetahui pertumbuhan nyata ekonomi per kapita penduduk di suatu daerah.

PDRB per Kapita berdasarkan Harga konstan dalam kurun waktu 2020 sd 2023 terus meningkat. PDRB per Kapita tahun 2023 sebesar Rp45,50 Juta Rupiah naik jika dibandingkan dengan tahun 2022 sebesar Rp44,18 juta

Rupiah. Kenaikan PDRB perkapita tahun 2023 dikarenakan kenaikan hampir semua sektor lapangan usaha pada tahun 2023. Sektor yang mendominasi dalam kenaikan PDRB perkapita adalah sektor perdagangan besar dan eceran; reparasi mobil dan sepeda motor, sektor industri pengolahan dan sektor konstruksi. Berdasarkan PDRB per Kapita berdasarkan Harga Berlaku dari tahun 2020-2023 terus meningkat. Pada tahun 2020 mengalami perlambatan kemudian mengalami kenaikan pada tahun 2021 dan tertinggi pada tahun 2023 sebesar Rp79,61 juta rupiah.

Gambar III.4
Perkembangan Nilai PDRB per Kapita Kota Pangkal Pinang Tahun 2020 – 2023 (juta rupiah)

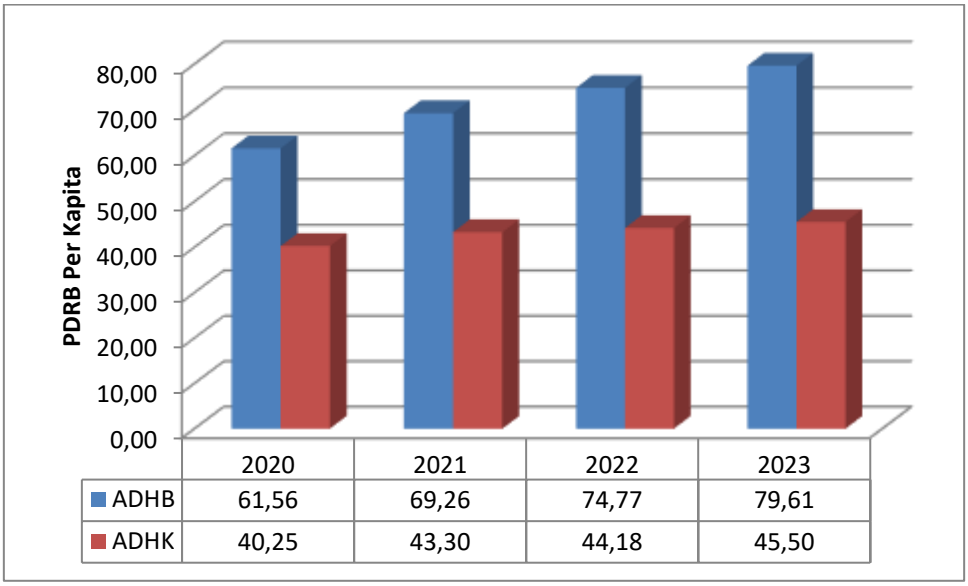

	2020	2021	2022	2023
ADHB	61,56	69,26	74,77	79,61
ADHK	40,25	43,30	44,18	45,50

Sumber: Pangkal Pinang Dalam Angka 2024, BPS Kota Pangkal Pinang diolah oleh Bappeda dan Litbang Kota Pangkal Pinang

3.1.2 Tingkat Inflasi

Dalam kurun waktu 5 tahun terakhir dari tahun 2019 sampai dengan tahun 2023, inflasi di Kota Pangkal Pinang pada tahun 2023 sebesar 2,01. Inflasi terjadi karena adanya kenaikan harga yang ditunjukkan oleh naiknya seluruh indeks kelompok pengeluaran, yaitu: kelompok makanan, minuman dan tembakau; kelompok pakaian dan alas kaki sebesar; kelompok perumahan, air, listrik, gas dan bahan bakar lainnya, kelompok perlengkapan peralatan dan pemeliharaan rutin; kelompok kesehatan; kelompok transportasi; kelompok informasi, komunikasi, dan jasa keuangan; kelompok

rekreasi, olahraga, dan budaya; kelompok pendidikan; kelompok penyediaan makanan dan minuman restoran; serta kelompok perawatan pribadi dan jasa lainnya. Beberapa komoditas yang memberikan andil inflasi terbesar pada tahun 2023 antara lain yaitu bensin, angkutan udara, bahan bakar rumah tangga, rokok kretek filter, dan beras. Sebaliknya, komoditas yang memberikan andil deflasi y-on-y antara lain: minyak goreng, ikan selar, sepeda motor, daging babi, dan daging ayam ras.

Tabel III.3
Laju Inflasi di Kota Pangkal Pinang (persen) Tahun 2019-2023

BULAN	2019	2020	2021	2022	2023
Januari	0.93	1.09	1.17	1.22	-0.1
Februari	-0.48	-0.68	-0.33	-0.53	-0.31
Maret	-0.76	-0.07	-0.12	1.10	0.26
April	0.74	-0.92	0.3	1.82	0.58
Mei	1.78	0.51	0.23	0.85	0.01
Juni	0.99	0.2	0.23	-0.22	0.4
Juli	-0.41	0.06	-0.32	1.01	0.29
Agustus	-0.1	-0.61	-0.27	-1.2	0.06
September	0.09	0.05	0.6	1.04	0.61
Oktober	-0.02	-0.32	0.03	-0.3	-0.12
November	-0.82	0.51	0.77	0.19	0.05
Desember	0.38	0.71	1.27	0.99	0.26
TAHUNAN	**2.31**	**0.44**	**3.6**	**6.07**	**3.55**

Sumber : Berita Resmi Statistik Kota Pangkal Pinang tahun 2024, BPS Kota Pangkal Pinang

3.1.3 Tingkat Investasi

Perkembangan investasi di Kota Pangkal Pinang selama 5 tahun terakhir bersifat fluktuatif dengan kecenderungan laju peningkatan yang makin menurun. Peningkatan nilai investasi yang cukup tinggi terjadi pada tahun 2020, dimana nilai investasi pada tahun 2019 sebesar Rp368.638.115.109 menjadi Rp2.041.393.876.256 di tahun 2020, sehingga laju pertumbuhan investasi mencapai 454%.

Pada perkembangan tahun-tahun berikutnya, pertumbuhan nilai investasi menunjukan pertumbuhan yang makin menurun, bahkan pada tahun terakhir (2023) terjadi penurunan nilai investasi di Kota Pangkal Pinang dari Rp3.956.674.829.280 di tahun 2022 menjadi Rp2.748.123.344.741 pada

tahun 2023. Apabila dilihat dari sisi jumlah investor, dalam 5 tahun terakhir menunjukan jumlah yang makin bertambah. Sektor investasi yang mendorong pertumbuhan ekonomi Kota Pangkal Pinang adalah sektor perdagangan dan sektor industri produk makanan. Gerai makanan dengan kategori restoran, baik usaha besar, menengah dan kecil merupakan penyumbang investasi tertinggi dengan total Rp61 miliar.

Tabel III.4
Jumlah Penanaman Modal PMA dan PMDN di Kota Pangkal Pinang
Tahun 2019-2023

Tahun	Investor (PMDN/ PMA)	PMA (Rp)	PMDN (Rp)	Total (Rp)
2019	206	0	368.638.115.109	368.638.115.109
2020	328	0	2.041.393.876.256	2.041.393.876.256
2021	3544	0	3.312.974.474.099	3.312.974.474.099
2022	5853	0	3.956.674.829.280	3.956.674.829.280
2023	6546	0	2.748.123.344.741	2.748.123.344.741

Sumber: Dinas PMPTSP dan Naker Kota Pangkal Pinang,2024

Gambar III.5
Jumlah Penanaman Modal, Nilai Rencana Investasi , dan Laju Pertumbuhan Investasi di Kota Pangkal Pinang
Tahun 2019-2023

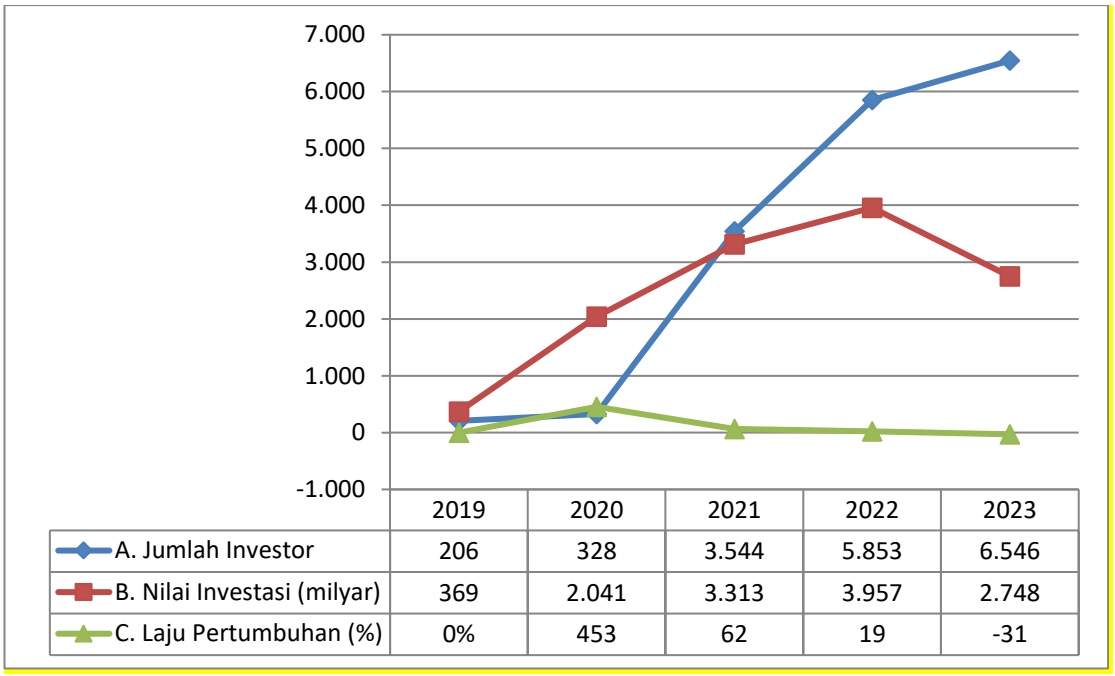

Sumber: Dinas PMPTSP dan Naker Kota Pangkal Pinang,2024

3.1.4 Usaha Mikro, Kecil dan Menengah

Jumlah Usaha Mikro, Kecil dan Menengah (UMKM) menurut jenisnya tahun 2023 mengalami peningkatan dibandingkan tahun 2022. Jumlah UMKM tahun 2023 sebanyak 26.235 dibanding tahun 2022 sebanyak 25.109. Sejalan dengan peningkatan jumlah UMKM dikota Pangkal Pinang pemerintah Kota Pangkal Pinang melakukan sejumlah gebrakan melalui pembinaan dan pengelolaan UMKM. Gebrakan itu dilakukan Dinas Koperasi, UMKM dan Perdagangan Kota Pangkal Pinang dengan meluncurkan Aplikasi Sistem Informasi Online Industri Kota (SIMONIK). Lewat aplikasi tersebut, pelaku UMKM akan didata serta terhubung dengan pasar daring untuk memasarkan produknya serta pelaku usaha yang terintegrasi. Dalam sistem SIMONIK akan memuat semua data industri, kawasan industri, perkembangan UMKM, peluang pasar hingga pengembangan teknologi industri. Dengan adanya aplikasi ini diharapkan pelaku usaha UMKM bisa terus mengembangkan usaha dan berjejaring baik antara pelaku usaha dan pembeli. Selain itu usaha yang dilakukan pemerintah Kota Pangkal Pinang dalam mendukung pengembangan UMKM yaitu pelaksanaan *Festival Millenial Food* yang dilaksanakan di Alun-alun Taman Merdeka Kota Pangkapinang dan Bazar produk koperasi dan UMKM.

Tabel III.5
Jumlah Usaha Mikro, Kecil dan Menengah (UMKM) Menurut Jenisnya di Kota Pangkal Pinang, 2021–2023

JENIS USAHA	2021	2022	2023
Mikro	23.709	24.347	25.343
Kecil	718	718	830
Menengah	44	44	62
JUMLAH	**24.471**	**25.109**	**26.235**

Sumber: Pangkal Pinang Dalam Angka tahun 2023, BPS Kota Pangkal Pinang

3.1.5 Ekspor dan Impor

Struktur ekspor Provinsi Kepulauan Bangka Belitung secara kumulatif hingga triwulan IV-2023 menurut komoditas didominasi oleh komoditas timah dengan nilai ekspor sebesar US$ 1.719,15 juta atau berkontribusi sebesar 83,31%. Selain timah, peran komoditas lemak dan minyak hewan/nabati (HS15) masih mendominasi komoditas ekspor non timah Provinsi Kepulauan Bangka Belitung. Selanjutnya unggulan kedua sepanjang tahun 2023 adalah komoditas kopi, teh, rempah-rempah (HS 09), ikan dan udang (HS 03), serta karet dan barang dari karet (HS 40).

Neraca perdagangan ekspor tahun 2023 sebesar 2.034,71 (Juta US$) sedangkan neraca perdagangan impor sebesar 19,54 (Juta US$) sangat jauh jika dibandingkan dengan nilai ekspor. Kegiatan ekspor-impor tahun 2023 turun dari tahun sebelumnya. Volume ekspor tahun 2023 sebesar 2.034,71 (Juta US$) turun sebesar -22,93% dari volume ekspor tahun 2022 sebesar 2.640,2 (Juta US$), sedangkan volume impor tahun 2023 menurun secara signifikan sebesar -74,51% dari volume impor tahun 2022, dari 76,66 (Juta US$) di tahun 2022 menjadi 19,54 (Juta US$) di tahun 2023.

Kegiatan ekspor Provinsi Kepulauan Bangka Belitung dilakukan melalui Pelabuhan muat di Kepulauan Bangka Belitung dan Pelabuhan di luar Kepulauan Bangka Belitung. Demi menunjang perekonomian pemerintah Kepulauan Bangka Belitung akan melakukan pengembangan Pelabuhan Tanjung Gudang Belinyu. Pelabuhan ini nantinya akan menjadi pelabuhan ekspor impor di Bangka Belitung.

Tabel III.6
Total Ekspor dan Impor
Provinsi Kepulauan Bangka Belitung (Juta US$)

Bulan	2022		2023	
	Ekspor	Impor	Ekspor	Impor
Januari	59.29	16.28	62.32	0.95
Februari	307.25	0	112.57	0.16
Maret	314.37	2.91	137.28	1.43
April	436.4	1.93	188.97	2.51
Mei	172.73	3.19	215.78	1.21
Juni	286.93	0.16	235.71	2.22
Juli	144.03	14.07	228.74	0.33
Agustus	262.21	1.47	155.92	4.17
September	172.63	1.06	159.74	1.33
Oktober	165.84	3.89	156.76	1.12
November	128.15	23.67	210.28	2.86
Desember	190.37	8.03	170.64	1.25
JUMLAH	**2640.2**	**76.66**	**2034.71**	**19.54**

Sumber: Potret Perekonomian Makro Provinsi Kepulauan Bangka Belitung Triwulan IV-2023, BPS Provinsi Bangka Belitung 2024

3.1.6 Indikator Pembangunan Bidang Kesejahteraan

3.1.6.1 Pengangguran

Tingkat Pengangguran Terbuka (TPT) merupakan indikator yang digunakan untuk mengukur tenaga kerja yang tidak terserap oleh pasar kerja dan menggambarkan kurang termanfaatkannya pasokan tenaga kerja. Tingkat Pengangguran Terbuka (TPT) di Kota Pangkal Pinang pada tahun 2023 mengalami penurunan dari tahun 2022 5,9 menjadi 5,76 tahun 2023. tingkat pengangguran terbuka untuk Kota Pangkal Pinang sebesar 5,76% menunjukkan bahwa dari 1000 penduduk yang termasuk angkatan kerja, secara rata-rata terdapat 58 orang diantaranya pencari kerja.

Gambar III.6
Tingkat Pengangguran Terbuka (TPT)
Kota Pangkal Pinang Tahun 2019 – 2023 (persentase)

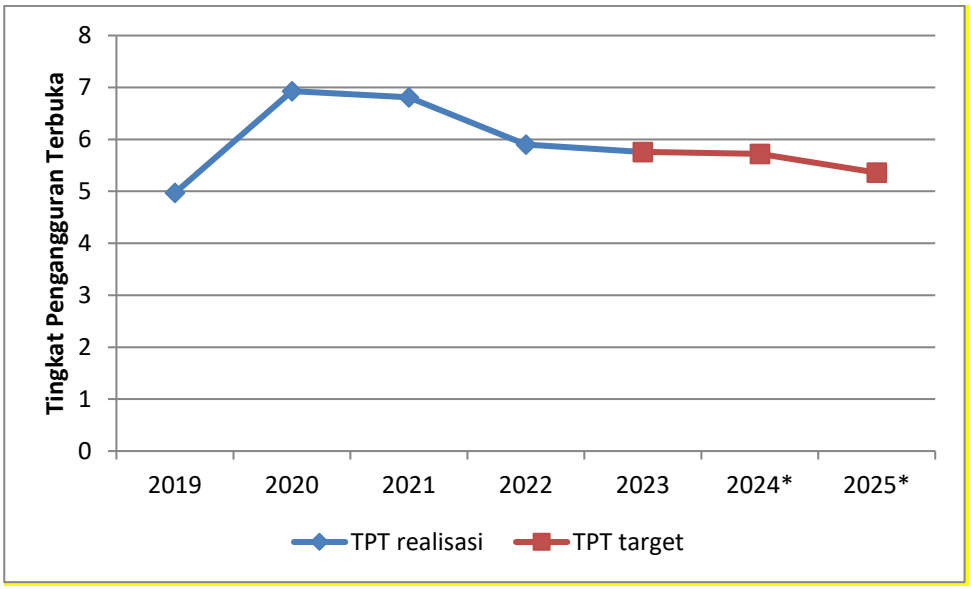

Sumber: Kota Pangkal Pinang dalam Angka Tahun 2024, BPS Kota Pangkal Pinang
*Keterangan: *) Hasil proyeksi*

TPAK adalah persentase banyaknya angkatan kerja terhadap banyaknya penduduk usia kerja. TPAK mengindikasikan besarnya persentase penduduk usia kerja yang aktif secara ekonomi di suatu negara/wilayah. Jumlah penduduk Kota Pangkal Pinang usia 15 tahun ke atas atau yang termasuk Penduduk Usia Kerja (PUK) pada tahun 2023 sebanyak 170.940 orang (hasil Survei Angkatan Kerja Nasional [Sakernas], 2023). Jumlah penduduk usia kerja cenderung meningkat seiring bertambahnya jumlah penduduk di Kota Pangkal Pinang. Penduduk usia kerja pada Tahun 2023 naik sebanyak 4088 orang jika dibanding Tahun 2022. Tingkat Partisipasi Angkatan Kerja (TPAK) Kota Pangkal Pinang tahun 2023 sebesar 66,55 % artinya sebesar 67% penduduk usia kerja aktif secara ekonomi. Persentase Partisipasi Angkatan Kerja di Kota Pangkal Pinang pada tahun 2022 meningkat dibandingkan dengan tahun 2022 sebesar 65,78%.

Gambar III.7
Tingkat Partisipasi Angkatan Kerja (TPAK)
Kota Pangkal Pinang Tahun 2019 – 2023 (persentase)

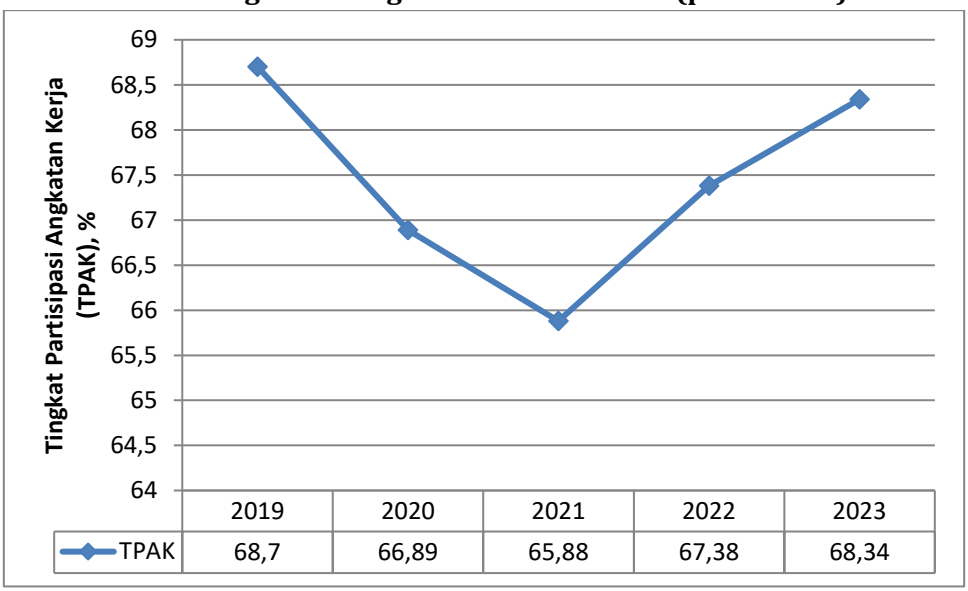

Sumber: Kota Pangkal Pinang dalam Angka Tahun 2023, BPS Kota Pangkal Pinang

3.1.6.2 Kemiskinan

Kemiskinan adalah ketidakmampuan untuk memenuhi standar minimum kebutuhan dasar yang meliputi kebutuhan makanan maupun non-makanan. Penduduk miskin adalah penduduk yang berada di bawah suatu batas atau disebut sebagai garis kemiskinan. Garis kemiskinan merupakan nilai rupiah yang harus dikeluarkan untuk memenuhi kebutuhan hidup, baik kebutuhan hidup minimum makanan maupun kebutuhan hidup minimum non-makanan. Sekelompok anggota masyarakat dikatakan berada di bawah garis kemiskinan apabila pendapatan kelompok anggota masyarakat tersebut tidak cukup untuk memenuhi kebutuhan pokok, seperti pangan, pakaian, dan tempat tinggal.

Garis Kemiskinan Kota Pangkal Pinang cenderung meningkat dari tahun 2019 sampai dengan tahun 2023. Garis kemiskinan Kota Pangkal Pinang tahun 2023 sebesar Rp894.224 per Kapita per bulan. Komoditi makanan merupakan faktor yang berpengaruh besar terhadap peningkatan garis kemiskinan. Pertumbuhan ekonomi yang membaik meningkatkan daya beli masyarakat dan kenaikan harga-harga komoditi. Meskipun garis kemiskinan meningkat

namun jumlah Penduduk miskin dan persentase penduduk miskin di Kota Pangkal Pinang tahun 2023 mengalami penurunan jika dibandingkan dengan tahun 2022 artinya kesejahteraan penduduk miskin di Kota Pangkal Pinang sudah semakin meningkat dibandingkan dengan tahun sebelumnya. Berikut grafik garis kemiskinan dan persentase jumlah penduduk miskin di Kota Pangkal Pinang.

Gambar III.8
Garis Kemiskinan Kota Pangkal Pinang
Tahun 2019 – 2023 (Rp./Kapita/Bulan)

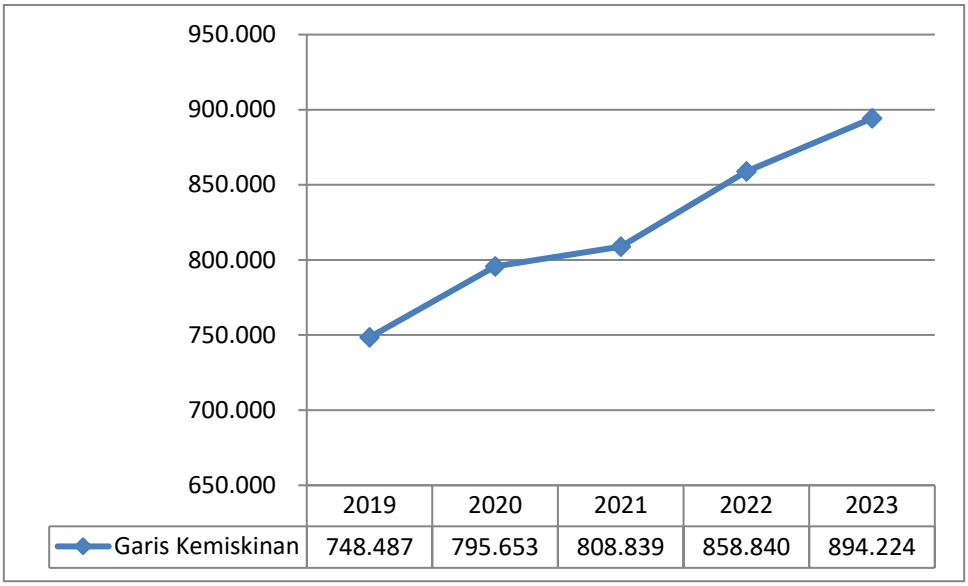

Sumber: Kota Pangkal Pinang dalam Angka Tahun 2024, BPS Kota Pangkal Pinang

Ukuran kemiskinan lainnya adalah Indeks Kedalaman Kemiskinan (*Poverty Gap Index*-P1) dan Indeks Keparahan Kemiskinan (*Poverty Severity Index*-P2). Indeks Kedalaman Kemiskinan (*Poverty Gap Index*-P1) merupakan ukuran rata-rata kesenjangan pengeluaran masing-masing penduduk miskin terhadap garis kemiskinan. Semakin tinggi nilai indeks, semakin jauh rata- rata pengeluaran penduduk dari garis kemiskinan. Sedangkan Indeks Keparahan Kemiskinan (*Poverty Severity Index*-P2) memberikan gambaran mengenai penyebaran pengeluaran di antara penduduk miskin. Semakin tinggi nilai indeks, semakin tinggi ketimpangan pengeluaran diantara penduduk miskin.

Indeks Kedalaman Kemiskinan (P1) di Kota Pangkal Pinang tahun 2023 sebesar 0,62, turun dari nilai P1 tahun 2022 sebesar 0,79. Demikian juga Indeks Keparahan Kemiskinan (P2) menunjukan adanya perbaikan di tahun

2023 yang mencapai nilai 0,17, hal ini menunjukan penurunan dari tahun 2022 sebesar 0,21 poin.

Gambar III.9
Realisasi dan Target Persentase Penduduk Miskin Kota Pangkal Pinang Tahun 2019 – 2025

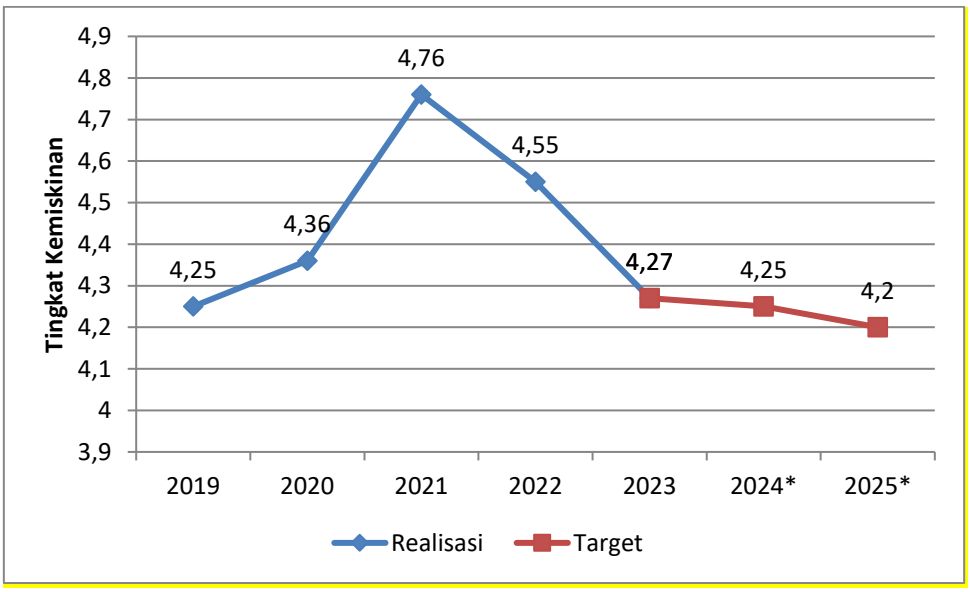

Sumber: Kota Pangkal Pinang dalam Angka Tahun 2024, BPS Kota Pangkal Pinang
*Keterangan: *) Target Hasil Proyeksi*

Persentase penduduk miskin kota Pangkal Pinang tahun 2023 menurun jika dibandingkan dengan tahun 2022. Persentase penduduk miskin tahun 2023 sebesar 4,27%. Penurunan persentase penduduk miskin menandakan perekonomian Kota Pangkal Pinang semakin membaik dari sisi ekonomi. Selepas kejadian pandemi covid-19 merupakan salah satu faktor yang mempengaruhi kemiskinan karena aktivitas ekonomi bisa dilakukan tanpa adanya pembatasan lagi. Beberapa faktor lain yang mempengaruhi penurunan angka penduduk miskin yaitu pertumbuhan konsumsi rumah tangga yang meningkat pada tahun 2023 mengindikasikan terjadi peningkatan dalam pemenuhan kebutuhan rumah tangga. Tingkat pengangguran terbuka tahun 2023 menurun 0,14% dibandingkan dengan tahun 2022 yang artinya terjadi perbaikan kondisi ekonomi masyarakat karena dengan bertambahnya jumlah penduduk yang bekerja akan berdampak pada kehidupan ekonomi dan aspek lainnya.

3.1.6.3 Gini Ratio

Koefisien Gini adalah ukuran ketidakmerataan atau ketimpangan pendapatan agregat yang angkanya berkisar antara nol (pemerataan sempurna) hingga satu (ketimpangan yang sempurna). Bila Koefisien Gini mendekati nol menunjukkan adanya ketimpangan yang rendah dan bila Koefisien Gini mendekati satu menunjukkan ketimpangan yang tinggi. Pada prakteknya, angka ketimpangan untuk daerah-daerah yang ketimpangan distribusi pendapatannya tajam berkisar antara 0,50 hingga 0,70. Sedangkan untuk daerah-daerah yang distribusi pendapatannya relatif paling merata berkisar antara 0,20 sampai 0,35. Koefisien Gini Kota Pangkal Pinang pada Bulan Maret 2023 sebesar 0,265 meningkat jika dibandingkan dengan Bulan Maret 2022 sebesar 0,248.

Gambar III.10
Koefisien Gini Kota Pangkal Pinang tahun 2019-2023

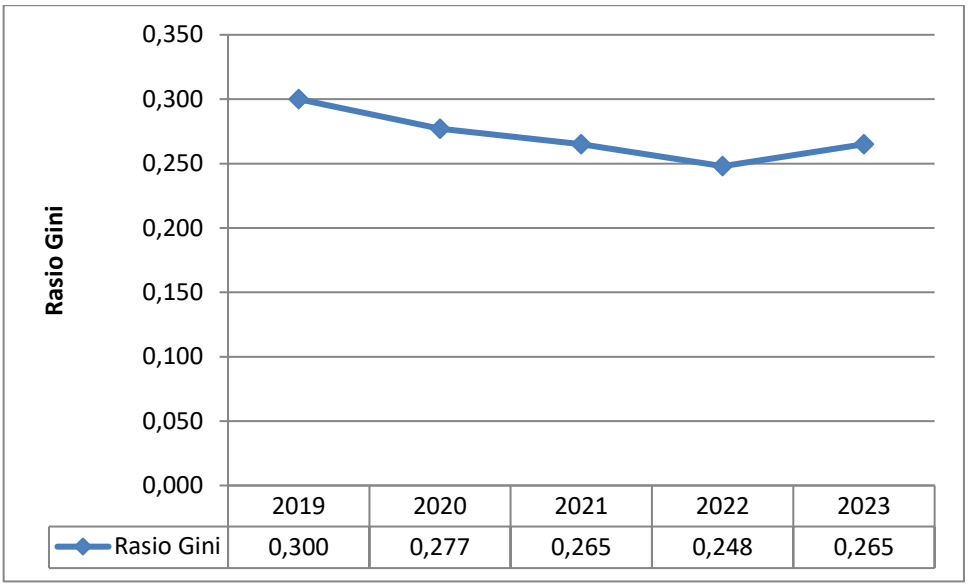

Sumber:Berita resmi Statistik 2024, BPS Kota Pangkal Pinang

Nilai Gini Ratio perkotaan di Provinsi Kepulauan Bangka Belitung selama periode Maret 2021 hingga Maret 2023 menunjukkan tren fluktuatif. Gini Ratio pada Maret 2021 mencapai 0,256 dan terus menurun hingga menjadi sebesar 0,248 pada Maret 2022. Sementara itu, kembali meningkat pada Maret 2023 mencapai 0,265. Berdasarkan wilayah tempat tinggal di Provinsi Kepulauan Bangka Belitung, Gini Ratio di wilayah perkotaan selalu

menunjukkan angka yang lebih tinggi dibandingkan Gini Ratio di wilayah pedesaan. Selama periode Maret 2021 - Maret 2023 tren Gini Ratio di wilayah pedesaan dan perkotaan tidak berbeda. Pada Maret 2023, Gini Ratio di wilayah perkotaan sebesar 0,265 naik 0,017 poin dibanding Maret 2022 yang sebesar 0,248, sementara untuk wilayah pedesaan pada pada Maret 2023, Gini Ratio adalah sebesar 0,202 turun 0,004 poin dibanding Maret 2022 yang sebesar 0,206.

3.2 Arah Kebijakan Keuangan Daerah

Arah kebijakan keuangan daerah adalah kebijakan yang akan ditempuh oleh pemerintah daerah berkaitan dengan Pendapatan Daerah, Belanja Daerah, dan Pembiayaan Daerah. Berdasarkan Undang-Undang Nomor 23 Tahun 2014, yang dimaksud dengan Pendapatan Daerah adalah semua hak pemerintah daerah yang diakui sebagai penambah nilai kekayaan bersih dalam periode tahun anggaran yang bersangkutan. Semua kewajiban pemerintah daerah yang diakui sebagai pengurang nilai kekayaan bersih dalam periode tahun anggaran yang bersangkutan disebut dengan Belanja Daerah. Kebutuhan belanja daerah secara optimal diarahkan pada belanja untuk pemenuhan kebutuhan pelayanan kepada masyarakat. Sedangkan Pembiayaan adalah setiap penerimaan yang perlu dibayar kembali dan/atau pengeluaran yang akan diterima kembali, baik pada tahun anggaran yang bersangkutan maupun tahun-tahun anggaran berikutnya.

Sumber-sumber Pendapatan Daerah Kota Pangkal Pinang terdiri dari Pendapatan Asli Daerah, Pendapatan Transfer, dan Lain-Lain Pendapatan Daerah yang Sah. Berdasarkan data tahun 2023, Pendapatan Asli Daerah (PAD) Kota Pangkal Pinang dalam realisasinya hanya mampu menyumbangkan sebesar 19,14% dari total realisasi pendapatan daerah. Sementara porsi terbesar berasal dari Pendapatan Transfer sebesar 80,26% dari total pendapatan daerah, sedangkan sisanya merupakan Lain-lain Pendapatan Daerah yang Sah sebesar 0,61%.

Berdasarkan pada analisis kondisi ekonomi daerah dan pencapaian target pada sumber-sumber pendapatan daerah tahun-tahun sebelumnya, maka dapat diperkirakan sumber sumber pendapatan daerah yang dapat dioptimalkan untuk membiayai pembangunan daerah. Pendapatan Daerah Kota Pangkal Pinang pada tahun 2025 ditargetkan sebesar Rp774,772,621,821.00 (Tujuh ratus tujuh puluh empat miliar tujuh ratus tujuh puluh dua juta enam ratus dua puluh satu delapan ratus dua puluh satu rupiah). Rincian proyeksi pendapatan daerah untuk tahun 2024 adalah sebagai berikut:

a.	Pendapatan Asli Daerah	Rp	231,662,802,821.00
b.	Pendapatan Transfer	Rp	536,892,819,000.00
c.	Lain-lain Pendapatan Daerah yang Sah	Rp	6,217,000,000.00

Secara rinci, realisasi pendapatan daerah diambil dari Laporan Pertanggungjawaban APBD dan perkiraan pendapatan daerah untuk tahun 2025 disajikan pada Tabel III.7.

Arah kebijakan keuangan daerah berpedoman pada ketentuan perundangan, realisasi dan proyeksi pendapatan daerah serta pertimbangan kemungkinan kebutuhan pendanaan di masa mendatang. Arah kebijakan keuangan daerah meliputi arah kebijakan Pendapatan Daerah, Belanja Daerah dan Pembiayaan Daerah.

Tabel III.7
Realisasi dan Proyeksi/Target Pendapatan Kota Pangkal Pinang Tahun 2021-2025

No	Uraian	Realisasi			APBD Tahun Berjalan 2024	Proyeksi/Target Tahun Rencana 2025
		2021	2022	2023		
1	2	3	4	5	6	7
1	**PENDAPATAN (TOTAL)**	**948,312,093,445.38**	**1,010,522,096,551.02**	**1,030,971,481,981.83**	**953,616,620,765.00**	**774,772,621,821.00**
1.1	**PENDAPATAN ASLI DAERAH**	**168,864,062,463.32**	**201,971,524,717.61**	**197,292,312,153.83**	**178,474,390,765.00**	**231,662,802,821.00**
1.1.1	Pendapatan Pajak Daerah	93,456,889,425.00	117,328,042,462.00	125,801,759,568.00	119,150,000,000.00	171,900,000,000.00
1.1.2	Hasil Retribusi Daerah	11,920,007,986.42	12,073,462,782.74	12,517,645,045.04	15,626,291,235.00	16,596,845,520.00
1.1.3	Hasil Pengelolaan Kekayaan Daerah yang Dipisahkan	6,032,648,895.15	6,707,028,141.02	9,094,236,429.00	6,707,028,141.00	6,707,028,141.00
1.1.4	Lain-lain Pendapatan Asli Daerah yang Sah	57,454,516,156.75	65,862,991,331.85	49,878,671,111.79	36,991,071,389.00	36,458,929,160.00
1.2	**PENDAPATAN TRANSFER**	**753,843,037,165.06**	**776,508,606,491.00**	**827,413,900,553.00**	**768,925,230,000.00**	**536,892,819,000.00**
1.2.1	Pendapatan Transfer Pemerintah Pusat	685,437,855,530.00	683,900,440,917.00	716,892,406,566.00	706,675,230,000.00	502,642,819,000.00
1.2.1.01	Dana Perimbangan	647,557,399,530.00	653,920,635,917.00	704,786,059,566.00	699,894,645,000.00	502,642,819,000.00
1.2.1.01.01	Dana Transfer Umum - Dana Bagi Hasil (DBH)	69,275,123,683.00	124,245,314,355.00		46,920,853,000.00	41,290,989,000.00
1.2.1.01.02	Dana Transfer Umum - Dana Alokasi Umum (DAU)	424,862,442,000.00	422,743,581,728.00		461,351,830,000.00	461,351,830,000.00
1.2.1.01.03	Dana Transfer Khusus - Dana Transfer Khusus (DAK) Fisik	109,471,575,186.00	65,688,767,397.00		98,990,926,000.00	0.00
1.2.1.01.04	Dana Transfer Khusus - Dana Transfer Khusus (DAK) Non Fisik	43,948,258,661.00	41,242,972,437.00		92,631,036,000.00	0.00
1.2.1.02	Dana insentif Daerah	37,880,456,000.00	29,979,805,000.00	12,106,347,000.00	6,780,585,000.00	0.00
1.2.1.02.01	Dana insentif Daerah	37,880,456,000.00	29,979,805,000.00	0.00	6,780,585,000.00	0.00
1.2.2	Pendapatan Transfer Antar-Daerah	68,405,181,635.06	92,608,165,574.00	110,521,493,987.00	62,250,000,000.00	34,250,000,000.00
1.2.2.01	Pendapatan Bagi Hasil	65,346,181,635.06	88,634,365,574.00	105,950,963,287.00	62,250,000,000.00	34,250,000,000.00
1.2.2.02	Bantuan Keuangan	3,059,000,000.00	3,973,800,000.00	4,570,530,700.00		
1.3	**LAIN-LAIN PENDAPATAN DAERAH YANG SAH**	**25,604,993,817.00**	**32,041,965,342.41**	**6,265,269,275.00**	**6,217,000,000.00**	**6,217,000,000.00**
1.3.1	Pendapatan Hibah	655,977,955.00	0.00	0.00	0.00	0.00
1.3.1	Lain-lain Pendapatan Sesuai dengan Ketentuan Peraturan Perundang-Undangan	24,949,015,862.00	32,041,965,342.41	6,265,269,275.00	6,217,000,000.00	6,217,000,000.00

3.2.1 Arah Kebijakan Pendapatan Daerah

Kebijakan Pendapatan Daerah dilakukan dengan meningkatkan optimalisasi sumber-sumber Pendapatan Daerah, sehingga perkiraan besaran pendapatan dapat terealisasikan dan sedapat mungkin mencapai lebih dari yang ditargetkan. Berdasarkan Undang-Undang Nomor 23 Tahun 2014, pendapatan daerah Kota Pangkal Pinang berasal dari Pendapatan Asli Daerah (PAD), Transfer dan Lain-lain Pendapatan Daerah yang Sah.

Secara umum, anggaran Pendapatan Daerah dalam APBD Kota Pangkal Pinang sampai dengan tahun 2022 masih bertumpu pada Dana Transfer, yaitu masih pada kisaran 80,26% dari seluruh pendapatan daerah. Apabila dilihat lebih rinci, pendapatan dari transfer Pemerintah Pusat mencapai 69,54% dari seluruh pendapatan daerah, sedangkan Pendapatan Transfer Antar-Pemerintah Daerah hanya sebesar 10,72% dari seluruh pendapatan daerah. Kenyataan ini membuat Pemerintah Kota masih sangat tergantung pada Pemerintah Pusat dalam membiayai pembangunannya. Sehingga dalam merumuskan kebijakan yang terkait langsung dengan pos-pos Pendapatan Daerah dalam APBD perlu benar-benar memperhatikan penetapan arah kebijakan berkaitan dengan target Pendapatan Daerah dan upaya-upaya yang akan ditempuh dalam mencapai target tersebut serta memperhatikan kepastian serta dasar hukum penerimaannya.

Kebijakan umum sebagai upaya untuk meningkatkan Pendapatan Daerah tahun 2025 adalah sebagai berikut:

1. Menyempurnakan dan memberlakukan peraturan daerah yang mengatur tentang pendapatan sesuai dengan kondisi dan potensi yang ada dan tidak memberatkan masyarakat dan dunia usaha;
2. Menggali potensi sumber Pendapatan Asli Daerah yang masih memungkinkan dioptimalkan;
3. Mengoptimalkan sumber daya manusia dan prasarana dalam proses pemungutan dan pengelolaan Pendapatan Asli Daerah agar sesuai dengan potensi yang dimiliki;

4. Mengoptimalkan Pendapatan Daerah dengan pemanfaatan aset-aset daerah yang memiliki nilai ekonomi tinggi bekerjasama dengan masyarakat dan pelaku usaha;
5. Mengupayakan sumber-sumber pendapatan lainnya;
6. Menegakkan peraturan dengan tegas dan adil berdasarkan peraturan perundang-undangan yang berlaku; dan
7. Meningkatkan kesadaran wajib pajak dan retribusi.

3.2.1.1 Pendapatan Asli Daerah

Pertumbuhan ekonomi Kota Pangkal Pinang dipengaruhi oleh penerimaan daerah yang bersumber pada PAD. PAD merupakan pendapatan yang diperoleh daerah sesuai dengan ketentuan peraturan perundang-undangan. Sumber PAD Kota Pangkal Pinang yang dominan berasal dari Pajak Daerah. Sesuai dengan Undang-Undang Nomor 23 Tahun 2014 Pasal 285 ayat (1) dan Peraturan Pemerintah Nomor 12 Tahun 2019 Pasal 31 ayat (1), ada empat sumber PAD yang memegang peranan penting dalam pengelolaan keuangan daerah, yaitu: (a) Pajak Daerah; (b) Retribusi Daerah; (c) Hasil Pengelolaan Kekayaan Daerah yang Dipisahkan; dan (d) Lain-lain PAD yang Sah.

Pada tahun 2023, realisasi penerimaan PAD Kota Pangkal Pinang mencapai Rp197,292,312,153.83 dari penerimaan PAD yang ditargetkan sebesar Rp178.137.400.477, atau melampaui target dengan persentase capaian sebesar 110,75%. Penerimaan PAD terbesar disumbangkan dari penerimaan Hasil Pajak Daerah. Realisasi penerimaan dari seluruh sumber PAD dapat memenuhi dan bahkan melebihi target.

Tabel III.8
Capaian Target Pendapatan Asli Daerah Kota Pangkal Pinang Tahun 2021-2023

Kode Rekening	Uraian	Tahun 2021			Tahun 2022			Tahun 2023		
		Target (Rp)	Realisasi (Rp)	Capaian (%)	Target (Rp)	Realisasi (Rp)	Capaian (%)	Target (Rp)	Realisasi (Rp)	Capaian (%)
1	2	3	4	5	6	7	8	9	10	11
1	**PENDAPATAN (TOTAL)**	**915,125,027,188.41**	**948,312,093,445.38**	**103.63%**	**944,371,709,345.48**	**1,010,522,096,551.02**	**107.00%**	**1,015,091,776,205.00**	**1,030,971,481,981.83**	**101.56%**
1.1	**PENDAPATAN ASLI DAERAH**	**143,391,826,819.00**	**168,864,062,463.32**	**117.76%**	**187,560,407,345.48**	**201,971,524,717.61**	**107.68%**	**178,137,400,477.00**	**197,292,312,153.83**	**110.75%**
1.1.1	Pendapatan Pajak Daerah	87,160,000,000.00	93,456,889,425.00	107.22%	110,000,000,000.00	117,328,042,462.00	106.66%	117,000,000,000.00	125,801,759,568.00	107.52%
1.1.2	Hasil Retribusi Daerah	11,383,200,000.00	11,920,007,986.42	104.72%	13,810,678,605.00	12,073,462,782.74	87.42%	13,159,326,228.00	12,517,645,045.04	95.12%
1.1.3	Hasil Pengelolaan Kekayaan Daerah yang Dipisahkan	6,018,000,000.00	6,032,648,895.15	100.24%	6,363,358,117.00	6,707,028,141.02	105.40%	9,094,236,429.00	9,094,236,429.00	100.00%
1.1.4	Lain-lain Pendapatan Asli Daerah yang Sah	38,830,626,819.00	57,454,516,156.75	147.96%	57,386,370,623.48	65,862,991,331.85	114.77%	38,883,837,820.00	49,878,671,111.79	128.28%

Arah kebijakan Pendapatan Asli Daerah pada tahun 2025, meliputi:

1. Mengoptimalkan Pendapatan Asli Daerah dengan mempertimbangkan kondisi perekonomian yang terjadi pada tahun-tahun sebelumnya, perkiraan pertumbuhan ekonomi tahun 2025, tingkat inflasi tahun 2025, dan realisasi penerimaan PAD tahun sebelumnya, menggali potensi PAD, serta ketentuan peraturan perundang-undangan terkait;
2. Kebijakan penerimaan pajak daerah dan retribusi daerah mengacu pada Undang-Undang Nomor 28 Tahun 2009 tentang Pajak Daerah dan Retribusi Daerah;
3. Kebijakan PAD diupayakan tidak memberatkan dunia usaha dan masyarakat. Upaya tersebut ditempuh melalui peningkatan ketaatan wajib pajak dan pembayaran retribusi daerah serta meningkatkan pengendalian dan pengawasan atas pemungutan PAD dengan berbasis teknologi yang diikuti dengan peningkatan kualitas, kemudahan, ketepatan waktu, dan kecepatan pelayanan;
4. Dalam merencanakan pendapatan daerah dari hasil pengelolaan kekayaan daerah yang dipisahkan, dihitung secara rasional dengan memperhatikan nilai Kekayaan Daerah yang Dipisahkan, baik dalam bentuk uang maupun barang sebagai penyertaan modal serta memperhatikan fungsi penyertaan modal tersebut;
5. Mengoptimalkan kekayaan daerah yang tidak dipisahkan dan belum dimanfaatkan, untuk dikelola atau dikerjasamakan dengan pihak ketiga dalam rangka peningkatan PAD.

3.2.1.2 Pendapatan Transfer

Pendapatan Transfer merupakan dana yang bersumber dari Pemerintah Pusat dan Pemerintah Daerah lainnya serta dirinci menurut objek, rincian objek, dan sub rincian objek. Berdasarkan Undang-Undang Nomor 23 Tahun 2014 Pasal 285 ayat (2) dan Peraturan Pemerintah Nomor 12 Tahun 2019 Pasal 34 ayat (1), Pendapatan Transfer terbagi atas dua komponen utama, yang meliputi: (1) transfer Pemerintah Pusat, yang terdiri dari: (a) Dana Perimbangan; (b) Dana Otonomi Khusus; (c) Dana Keistimewaan; dan (d)

Dana Desa ; dan (2) transfer antardaerah, yang terdiri dari: (a) Pendapatan Bagi Hasil; dan (b) Bantuan Keuangan.

Proporsi Pendapatan Transfer Pemerintah Pusat pada APBD tahun 2023 mencapai 69,54%. Hal ini menunjukkan bahwa Kota Pangkal Pinang dalam pendanaan daerah masih sangat bergantung pada pemerintah pusat. Namun apabila dilihat dari kontribusinya, persentase PAD dari total pendapatan tahun 2023 mencapai 19,14%, sedikit turun dari tahun 2022 yang mencapai 19,99%. Dan persentase Pendapatan Transfer Pemerintah Pusat dari total pendapatan tahun 2023 mencapai 69,54%, naik dari tahun 2022 yang mencapai 67,68%. Data selengkapnya mengenai Pendapatan Transfer dan tingkat capaian/realisasi dibandingkan dengan target tersaji dalam tabel berikut.

Tabel III.9
Capaian Pendapatan Transfer Kota Pangkal Pinang Tahun 2021-2023

KODE	URAIAN	Tahun 2021			Tahun 2022			Tahun 2023		
		Target (Rp)	Realisasi (Rp)	Capaian (%)	Target (Rp)	Realisasi (Rp)	Capaian (%)	Target (Rp)	Realisasi (Rp)	Capaian (%)
1	2	3	4	5	6	7	8	9	10	11
1	**PENDAPATAN (TOTAL)**	**915,125,027,188.41**	**948,312,093,445.38**	**103.63%**	**944,371,709,345.48**	**1,010,522,096,551.02**	**107.00%**	**1,015,091,776,205.00**	**1,030,971,481,981.83**	**99.55%**
1.2	PENDAPATAN TRANSFER	695,906,754,236	753,843,037,165	108.33%	718,281,602,000.00	776,508,606,491.00	108.11%	831,954,375,728.00	827,413,900,553.00	99.45%
1.2.1	Pendapatan Transfer Pemerintah Pusat	637,889,343,041	685,437,855,530	107.45%	651,212,102,000.00	683,900,440,917.00	105.02%	718,253,732,359.00	716,892,406,566.00	99.81%
1.2.1.01	Dana Perimbangan	637,889,343,041	647,557,399,530	101.52%	621,232,297,000.00	653,920,635,917.00	105.26%	706,147,385,359.00	704,786,059,566.00	99.81%
1.2.1.01.01	Dana Bagi Hasil Pajak dan SDA	49,067,356,000	69,275,123,683	141.18%	83,274,340,000.00	124,245,314,355.00	149.20%			
1.2.1.01.02	Dana Transfer Umum-Dana Alokasi Umum (DAU)	424,862,442,000	424,862,442,000	100.00%	424,862,442,000.00	422,743,581,728.00	99.50%			
1.2.1.01.03	*Dana Transfer Khusus (DAK Fisik)*	120,763,955,000	*109,471,575,186*	90.65%	68,226,923,000.00	65,688,767,397.00	96.28%			
1.2.1.01.04	*Dana Transfer Khusus (DAK Non Fisik)*	43,195,590,041	*43,948,258,661*	101.74%	44,868,592,000.00	41,242,972,437.00	91.92%			
1.2.1.02	Dana insentif Daerah	0	37,880,456,000		29,979,805,000.00	29,979,805,000.00		12,106,347,000.00	12,106,347,000.00	100.00%
1.2.1.02.01	Dana insentif Daerah		37,880,456,000		29,979,805,000.00	29,979,805,000.00		0.00	0.00	
1.2.1.02.06	Insentif Fiskal							12,106,347,000.00	12,106,347,000.00	100.00%
1.2.2	Pendapatan Transfer Antar-Pemerintah Daerah	58,017,411,195	68,405,181,635	117.90%	67,069,500,000.00	92,608,165,574.00	138.08%	113,700,643,369.00	110,521,493,987.00	97.20%
1.2.2.01	Pendapatan Bagi Hasil	54,375,211,195	*65,346,181,635*	120.18%	62,250,000,000.00	88,634,365,574.00	142.38%	107,946,988,369.00	105,950,963,287.00	98.15%
1.2.2.02	Bantuan Keuangan	3,642,200,000	*3,059,000,000*	*83.99%*	4,819,500,000.00	3,973,800,000.00	*82.45%*	5,753,655,000.00	4,570,530,700.00	79.44%

Arah kebijakan Pendapatan Transfer pada tahun 2025, meliputi:

1. Penetapan alokasi Dana Bagi Hasil (DBH) dianggarkan sesuai Peraturan Presiden mengenai Rincian APBN Tahun Anggaran 2025 atau Peraturan Menteri Keuangan mengenai perkiraan alokasi DBH Tahun Anggaran 2025. Karena Peraturan Presiden mengenai Rincian APBN Tahun Anggaran 2025 atau Peraturan Menteri Keuangan mengenai Alokasi DBH Tahun Anggaran 2025 belum ditetapkan, perkiraan alokasi DBH didasarkan pada (1) Realisasi pendapatan DBH 3 (tiga) tahun terakhir, yaitu Tahun Anggaran 2021, 2022, dan 2023; atau (2) Informasi resmi dari Kementerian Keuangan mengenai daftar alokasi transfer ke daerah Tahun Anggaran 2025;
2. Pertimbangan penetapan Dana Bagi Hasil Cukai Hasil Tembakau (DBHCHT) dianggarkan sesuai Peraturan Presiden mengenai Rincian APBN Tahun Anggaran 2025 atau Peraturan Menteri Keuangan mengenai Rincian DBH-CHT Tahun Anggaran 2025. Karena Peraturan Presiden mengenai Rincian APBN Tahun Anggaran 2025 atau Peraturan Menteri Keuangan mengenai Alokasi DBH-CHT Tahun Anggaran 2025 belum ditetapkan, perkiraan alokasi DBH-CHT didasarkan pada (1) Realisasi pendapatan DBH-CHT 3 (tiga) tahun terakhir, yaitu Tahun Anggaran 2021, 2022, dan 2023; atau (2) Informasi resmi dari Kementerian Keuangan mengenai daftar alokasi transfer ke daerah Tahun Anggaran 2025;
3. Alokasi Dana Alokasi Umum (DAU) tahun 2025 sesuai dengan Peraturan Presiden mengenai Rincian APBN Tahun Anggaran 2025. Dalam hal Peraturan Presiden dimaksud belum ditetapkan, penganggaran DAU didasarkan pada alokasi DAU Kota Tahun Anggaran 2025 yang diinformasikan resmi oleh Kementerian Keuangan. Apabila Peraturan Presiden atau Peraturan Menteri Keuangan dimaksud belum diterbitkan, maka penganggaran DAU didasarkan pada alokasi DAU Tahun Anggaran 2023;
4. Dana Alokasi Khusus (DAK) dianggarkan sesuai dengan Peraturan Presiden mengenai Rincian APBN Tahun Anggaran 2025 atau Peraturan

Menteri Keuangan mengenai Alokasi DAK Tahun Anggaran 2025. Dalam hal Peraturan Presiden atau Peraturan Menteri Keuangan dimaksud belum ditetapkan, penganggaran DAK didasarkan pada informasi resmi dari Kementerian Keuangan; dan

5. Dalam rangka menjamin terpenuhinya kebutuhan belanja pegawai yang meliputi gaji pokok dan tunjangan Pegawai negeri Sipil Daerah (PNSD), penganggaran untuk gaji pokok dan tunjangan PNSD disesuaikan dengan ketentuan peraturan perundang-undangan serta memperhitungkan rencana kenaikan gaji pokok dan tunjangan PNSD, pemberian gaji ketiga belas, dan gaji keempat belas.

Proyeksi pendapatan transfer pada anggaran tahun 2025 adalah: Pendapatan Transfer diproyeksikan sebesar Rp536.892.819.000,00 dengan rincian Transfer Pemerintah Pusat sebesar Rp502.642.819.000,00 atau sebesar 93,62% dari total pendapatan transfer, dan Transfer Antardaerah sebesar Rp34.250.000.000,00 atau sebesar 6,38% dari total pendapatan transfer.

3.2.1.3 Lain-lain Pendapatan Daerah yang Sah

Pos Lain-lain Pendapatan Daerah yang Sah dalam APBD di Kota Pangkal Pinang terdiri dari pendapatan Hibah, dan Lain-lain Pendapatan sesuai Peraturan Perundang-undangan. Penerimaan Lain-Lain Pendapatan Daerah yang Sah tidak mencapai target yang ditetapkan. Tahun 2023 target yang ditetapkan sebesar Rp5.000.000.000,00, sedangkan pendapatan yang diperoleh sebesar Rp6.265.269.275.00 dengan capaian target sebesar 125%. Data selengkapnya mengenai Lain-lain Pendapatan Daerah yang Sah tersaji dalam tabel berikut.

Tabel III.10

Capaian Lain-lain Pendapatan Daerah yang Sah Kota Pangkal Pinang Tahun 2021-2023

KODE	URAIAN	Tahun 2021			Tahun 2022			Tahun 2023		
		Target (Rp)	Realisasi (Rp)	Capaian (%)	Target (Rp)	Realisasi (Rp)	Capaian (%)	Target (Rp)	Realisasi (Rp)	Capaian (%)
1	2	3	4	5	6	7	8	9	10	11
1	**PENDAPATAN (TOTAL)**	**915,125,027,188.41**	**948,312,093,445.38**	**103.63%**	**944,371,709,345.48**	**1,010,522,096,551.02**	**107.00%**	**1,015,091,776,205.00**	**1,030,971,481,981.83**	**101.56%**
1.3	LAIN-LAIN PENDAPATAN DAERAH YANG SAH	38,045,990,133.41	25,604,993,817.00	67.30%	38,529,700,000.00	32,041,965,342.41	83.16%	5,000,000,000.00	6,265,269,275.00	125.31%
1.3.1	Pendapatan Hibah	0.00	655,977,955.00		0.00	0.00	-	0.00	0.00	-
1.3.3	Lain-lain Pendapatan Sesuai dengan Ketentuan Peraturan Perundang-Undangan	38,045,990,133.41	24,949,015,862.00	65.58%	38,529,700,000.00	32,041,965,342.41	83.16%	5,000,000,000.00	6,265,269,275.00	125.31%

Mendasarkan pada pencapaian target tahun sebelumnya dan kebijakan pemerintah pusat serta provinsi, maka kebijakan penganggaran Lain lain Pendapatan Daerah yang Sah dalam APBD Tahun Anggaran 2025 adalah:

1. Dalam hal Pemerintah Daerah memperoleh dana penyesuaian dialokasikan sesuai dengan Peraturan Presiden mengenai rincian APBN Tahun Anggaran 2025 atau Peraturan Menteri Keuangan mengenai Pedoman Umum dan Alokasi Dana Transfer Lainnya Tahun Anggaran 2025;
2. Penganggaran pendapatan hibah yang bersumber dari pemerintah, pemerintah daerah lainnya atau pihak ketiga, baik dari badan, lembaga, organisasi swasta dalam negeri/luar negeri, kelompok masyarakat atau perorangan yang tidak mengikat dan tidak mempunyai konsekuensi pengeluaran atau pengurangan kewajiban pihak ketiga atau pemberi hibah, dianggarkan setelah adanya kepastian pendapatan dimaksud.

Lain-lain Pendapatan Daerah yang Sah dalam anggaran tahun 2025 diproyeksikan sebesar Rp6.217.000.000,00.

3.2.2 Arah Kebijakan Belanja Daerah

Berkaitan dengan kondisi pendapatan sebagaimana telah diuraikan, maka kebijakan-kebijakan belanja daerah masih diarahkan sebagai berikut:

1. Belanja daerah yang bersifat tetap dan mengikat seperti belanja pegawai menyesuaikan dengan peraturan yang berlaku pada tahun berkenaan.
2. Belanja daerah berupa hibah dan bantuan sosial diberikan secara selektif, akuntabel, transparan dan berkeadilan dengan mempertimbangkan kemampuan keuangan daerah serta berpedoman pada ketentuan peraturan perundangan yang berlaku.
3. Belanja tidak terduga diarahkan untuk menyediakan anggaran siaga *(standby budget)* terutama disiapkan untuk antisipasi dan penanganan bencana alam maupun sosial.
4. Belanja daerah berupa belanja langsung setiap Perangkat Daerah (PD) diarahkan untuk mendukung operasional dan peningkatan kinerja PD

sesuai dengan tugas pokok dan fungsi yang melekat serta pencapaian sasaran program pembangunan yang telah ditetapkan dalam RPD 2024-2026 prioritas pembangunan dan tematik tahun 2025.

5. Mendukung program/kegiatan strategis yang terkait dengan agenda provinsi dan nasional, dengan tetap memprioritaskan pembangunan daerah dan turut serta mendukung skala pelayanan regional maupun nasional.

Struktur Belanja Daerah dalam APBD berdasarkan Peraturan Pemerintah Nomor 12 Tahun 2019 tentang Pengelolaan Keuangan Daerah Pasal 55 ayat (1), terdiri dari:

1. Belanja Operasi, merupakan pengeluaran anggaran untuk kegiatan sehari-hari Pemerintah Daerah yang memberi manfaat jangka pendek;
2. Belanja Modal, merupakan pengeluaran anggaran untuk perolehan aset tetap dan aset lainnya yang memberi manfaat lebih dari satu periode akuntansi;
3. Belanja Tidak Terduga, merupakan pengeluaran anggaran atas beban APBD untuk keperluan darurat termasuk keperluan mendesak yang tidak dapat diprediksi sebelumnya; dan
4. Belanja Transfer, merupakan pengeluaran uang dari Pemerintah Daerah kepada Pemerintah Daerah lainnya dan/atau dari Pemerintah Daerah kepada pemerintah desa.

Tabel III.11

Capaian Target Belanja Daerah Kota Pangkal Pinang Tahun 2021-2023

No	Uraian	Tahun 2021			Tahun 2022			Tahun 2023		
		Target	Realisasi	Capaian (%)	Target	Realisasi	Capaian (%)	Target	Realisasi	Capaian (%)
1.	**PENDAPATAN (TOTAL)**	**915,125,027,188.41**	**948,312,093,445.38**	**100.63%**	**944,371,709,345.48**	**1,010,522,096,551.02**	**103.62%**	**1,015,091,776,205.00**	**1,030,971,481,981.83**	**107.00%**
2	**BELANJA**	**1,006,937,975,700.30**	**903,160,720,311.70**	**89.69%**	**1,079,389,355,802.00**	**982,688,383,730.00**	**91.04%**	**1,173,443,135,482.00**	**1,092,818,040,079.00**	**93.13%**
2.1	BELANJA OPERASI	784,303,705,373.30	714,749,760,094.76	91.13%	854,385,623,370.00	788,105,908,656.00	92.24%	910,805,554,088.00	847,885,122,902.00	93.09%
2.1.1	Belanja Pegawai	399,144,192,325.30	383,499,029,265.00	96.08%	416,799,893,020.00	402,742,957,652.00	96.63%	437,414,594,180.00	417,833,855,780.00	95.52%
2.1.2	Belanja barang dan jasa	329,756,385,865.00	292,652,736,058.76	88.75%	410,185,115,640.00	359,217,372,527.00	87.57%	419,170,829,358.00	381,479,223,893.00	91.01%
2.1.5	Belanja Hibah	48,481,742,183.00	33,142,597,043.00	68.36%	12,867,562,710.00	12,611,035,996.00	98.01%	51,664,163,550.00	46,090,203,229.00	89.21%
2.1.6	Belanja bantuan sosial	6,921,385,000.00	5,455,397,728.00	78.82%	14,533,052,000.00	13,534,542,481.00	93.13%	2,555,967,000.00	2,481,840,000.00	97.10%
2.2	BELANJA MODAL	220,634,270,327.00	188,175,834,351.94	85.29%	207,953,536,902.00	194,501,475,074.00	93.53%	261,625,036,755.00	244,773,895,650.00	93.56%
2.2.1	Belanja Modal Tanah	24,895,460,000.00	11,347,000,368.00	45.58%	24,824,192,018.00	22,500,758,081.00	90.64%	14,103,917,000.00	10,466,000,000.00	74.21%
2.2.2	Belanja Modal Peralatan dan Mesin	38,339,414,358.00	33,410,659,081.00	87.14%	66,716,138,443.00	58,056,484,095.00	87.02%	93,961,677,799.00	89,591,771,639.00	95.35%
2.2.3	Belanja Modal Gedung dan Bangunan	79,460,319,569.00	66,201,715,728.94	83.31%	36,267,050,624.00	35,501,065,800.00	97.89%	71,117,911,449.00	70,748,855,806.00	99.48%
2.2.4	Belanja Modal Jalan, Jaringan, dan Irigasi	63,797,433,500.00	63,324,262,145.00	99.26%	66,810,738,726.00	65,371,202,260.00	97.85%	53,628,733,003.00	45,595,502,179.00	85.02%
2.2.5	Belanja Modal Aset Tetap Lainnya	14,141,642,900.00	13,892,197,029.00	98.24%	13,335,417,091.00	13,071,964,838.00	98.02%	28,812,797,504.00	28,371,766,026.00	98.47%
2.3	BELANJA TAK TERDUGA	2,000,000,000.00	235,125,865.00	11.76%	17,050,195,530.00	81,000,000.00	0.48%	1,012,544,639.00	159,021,527.00	15.71%
2.3.1	Belanja Tak Terduga	2,000,000,000.00	235,125,865.00	11.76%	17,050,195,530.00	81,000,000.00	0.48%	1,012,544,639.00	159,021,527.00	15.71%
	SURPLUS/DEFISIT	**-91,812,948,511.89**	**45,151,373,133.68**	**-49.18%**	**-135,017,646,456.52**	**27,833,712,821.02**	**-20.61%**	**-158,351,359,277.00**	**-61,846,558,097.17**	**39.06%**

Mendasarkan pada data realisasi Belanja Daerah, maka kebijakan Belanja Daerah diarahkan pada pelaksanaan urusan pemerintahan yang menjadi kewenangan Pemerintah Kota yang terdiri dari urusan wajib yang Berkaitan Dengan Pelayanan Dasar, urusan wajib yang tidak Berkaitan Dengan Pelayanan Dasar, urusan pilihan, dan pelaksanaan unsur pendukung, unsur penunjang, unsur pengawas, unsur kewilayahan, dan unsur pemerintahan umum. Belanja urusan wajib diprioritaskan untuk melindungi dan meningkatkan kualitas kehidupan masyarakat dalam upaya memenuhi kewajiban daerah yang diwujudkan dalam bentuk peningkatan pelayanan dasar, pendidikan, kesehatan, fasilitas sosial dan fasilitas umum yang layak serta mengembangkan sistem jaminan sosial. Pelaksanaan urusan wajib mendasarkan pada standar pelayanan minimal (SPM).

3.2.2.1 Kebijakan Belanja Operasi

1. Belanja Pegawai

Belanja Pegawai pada Belanja Operasi digunakan untuk menganggarkan kompensasi yang diberikan kepada pegawai ASN. Adapun kebijakannya adalah:

a. Penganggaran untuk gaji pokok dan tunjangan ASN disesuaikan dengan ketentuan peraturan perundang-undangan serta memperhitungkan rencana kenaikan gaji pokok dan tunjangan ASN serta pemberian gaji ketiga belas dan tunjangan hari raya;
b. Penganggaran Belanja Pegawai untuk kebutuhan kenaikan gaji berkala, kenaikan pangkat, tunjangan keluarga dan mutasi pegawai dengan memperhitungkan *acress* yang besarnya maksimum 2,5 persen dari jumlah Belanja Pegawai untuk gaji pokok dan tunjangan;
c. Penganggaran penyelenggaraan jaminan kesehatan bagi Walikota/Wakil Walikota, pimpinan dan anggota DPRD serta ASN/PNS Daerah dibebankan pada APBD Tahun Anggaran 2024 sesuai dengan ketentuan peraturan perundang-undangan; dan
d. Penyediaan dana untuk penyelenggaraan asuransi kesehatan berpedoman pada Undang-Undang Nomor 40 Tahun 2004 tentang

Sistem Jaminan Sosial Nasional, Undang-Undang Nomor 24 Tahun 2011 tentang Badan Penyelenggara Jaminan Sosial (BPJS), dan Peraturan Presiden Nomor 12 Tahun 2013 tentang Jaminan Kesehatan, sebagaimana telah diubah beberapa kali terakhir dengan Peraturan Presiden Nomor 19 Tahun 2016 tentang Perubahan Kedua Atas Peraturan Presiden Nomor 12 Tahun 2013 tentang Jaminan Kesehatan.

Besaran anggaran untuk Belanja Pegawai tahun 2025 sebesar Rp464.218.335.910,00 dan diproyeksikan naik sebesar 0,18% dari anggaran tahun 2024 yang mencapai Rp463.398.946.962,00.

2. Belanja Barang dan Jasa

Belanja Barang dan Jasa digunakan untuk menganggarkan pengadaan barang/jasa yang nilai manfaatnya kurang dari 12 bulan, termasuk barang/jasa yang akan diserahkan atau dijual kepada masyarakat/pihak ketiga/pihak lain dalam rangka melaksanakan program dan kegiatan Pemerintahan Daerah guna pencapaian sasaran prioritas daerah yang tercantum dalam RPD pada SKPD terkait serta diuraikan menurut objek, rincian objek, dan sub rincian objek. Besaran anggaran untuk Belanja Barang dan Jasa tahun 2025 sebesar Rp289.093.495.489,00 dan diproyeksikan turun dari anggaran tahun 2024 yang mencapai Rp409.138.774.857,00.

3. Belanja Hibah

Alokasi Belanja Hibah mempedomani ketentuan Permendagri Nomor 39 Tahun 2012 tentang Perubahan atas Permendagri Nomor 32 tahun 2011 tentang Pedoman Pemberian Hibah dan Bantuan Sosial yang Bersumber dari Anggaran Pendapatan dan Belanja Daerah serta Peraturan Pemerintah Nomor 2 Tahun 2012 tentang Hibah Daerah, dan Peraturan Walikota Pangkal Pinang Nomor 48 Tahun 2016 tentang Pedoman Pengelolaan Pemberian Hibah Dan Bantuan Sosial Yang Bersumber Dari APBD Kota Pangkal Pinang.

Pemberian hibah kepada Pemerintah Pusat, Pemerintah Daerah lainnya, perusahaan daerah, dan organisasi kemasyarakatan yang berbadan hukum Indonesia dapat diberikan untuk memberikan manfaat bagi Pemerintah

Daerah dalam mendukung terselenggaranya fungsi pemerintahan, pembangunan, dan kemasyarakatan yang secara spesifik telah ditetapkan peruntukannya dan diberikan secara selektif dengan mempertimbangkan kemampuan keuangan daerah, rasionalitas serta ditetapkan dengan keputusan kepala daerah. Besaran anggaran untuk Belanja Hibah tahun 2025 sebesar Rp10.771.812.600,00 dan diproyeksikan turun dari anggaran tahun 2024 yang mencapai Rp32.963.861.750,00.

4. Belanja Bantuan Sosial

Alokasi Belanja Bantuan Sosial mempedomani ketentuan Permendagri Nomor 32 tahun 2011 tentang Pedoman Pemberian Hibah dan Bantuan Sosial yang Bersumber dari Anggaran Pendapatan dan Belanja Daerah serta Permendagri Nomor 39 Tahun 2012 tentang Perubahan atas Permendagri Nomor 32 Tahun 2011, dan Peraturan Walikota Pangkal Pinang Nomor 48 Tahun 2016 tentang Pedoman Pengelolaan Pemberian Hibah Dan Bantuan Sosial Yang Bersumber Dari APBD Kota Pangkal Pinang.

Dalam rangka menjalankan dan memelihara fungsi pemerintahan daerah di bidang kemasyarakatan dan kesejahteraan masyarakat, pemberian bantuan sosial kepada anggota/kelompok masyarakat dapat diberikan untuk melindungi dari kemungkinan resiko sosial sesuai kemampuan keuangan daerah. Besaran anggaran untuk Belanja Bantuan Sosial tahun 2025 sebesar Rp1.399.940.000,00 dan diproyeksikan naik dari anggaran tahun 2024 yang mencapai Rp412.700.000,00.

3.2.2.2 Kebijakan Belanja Modal

Belanja Modal digunakan untuk menganggarkan pengeluaran yang dilakukan dalam rangka pengadaan aset tetap dan aset lainnya, dimana aset tetap tersebut harus mempunyai masa manfaat lebih dari 12 bulan, digunakan dalam kegiatan Pemerintahan Daerah, dan batas minimal kapitalisasi aset. Pemerintah Daerah harus memprioritaskan alokasi Belanja Modal pada APBD Tahun Anggaran 2025 untuk pembangunan dan

pengembangan sarana dan prasarana yang terkait langsung dengan peningkatan pelayanan publik serta pertumbuhan ekonomi daerah.

1. **Belanja Modal Tanah**

   Alokasi Belanja Modal Tanah digunakan untuk menganggarkan tanah yang diperoleh dengan maksud untuk dipakai dalam kegiatan operasional Pemerintah Daerah dan dalam kondisi siap dipakai.

2. **Belanja Modal Peralatan dan Mesin**

   Alokasi Belanja Modal Peralatan dan Mesin digunakan untuk menganggarkan peralatan dan mesin mencakup mesin dan kendaraan bermotor, alat elektronik, inventaris kantor, dan peralatan lainnya yang nilainya signifikan dan masa manfaatnya lebih dari 12 bulan dan dalam kondisi siap pakai.

3. **Belanja Modal Gedung dan Bangunan**

   Alokasi Belanja Modal Bangunan dan Gedung digunakan untuk menganggarkan gedung dan bangunan mencakup seluruh gedung dan bangunan yang diperoleh dengan maksud untuk dipakai dalam kegiatan operasional Pemerintah Daerah dan dalam kondisi siap dipakai.

4. **Belanja Modal Jalan, Jaringan, dan Irigasi**

   Alokasi Belanja Modal Jalan, Irigasi, dan Jaringan digunakan untuk menganggarkan jalan, irigasi, dan jaringan mencakup jalan, irigasi, dan jaringan yang dibangun oleh Pemerintah Daerah serta dimiliki dan/atau dikuasai oleh Pemerintah Daerah dan dalam kondisi siap dipakai.

5. **Belanja Modal Aset Tetap Lainnya**

   Alokasi Belanja Modal Aset Tetap Lainnya digunakan untuk menganggarkan aset tetap lainnya mencakup aset tetap yang tidak dapat dikelompokkan ke dalam kelompok aset tetap yang diperoleh dan dimanfaatkan untuk kegiatan operasional Pemerintah Daerah dan dalam kondisi siap dipakai.

6. **Belanja Modal Aset Lainnya**

Alokasi Belanja Aset Lainnya digunakan untuk menganggarkan aset tetap yang tidak digunakan untuk keperluan operasional Pemerintah Daerah, tidak memenuhi definisi aset tetap, dan harus disajikan di pos aset lainnya sesuai dengan nilai tercatatnya.

3.2.2.3 Kebijakan Belanja Tidak Terduga

Belanja Tidak Terduga merupakan pengeluaran anggaran atas beban APBD untuk keadaan darurat termasuk keperluan mendesak serta pengembalian atas kelebihan pembayaran atas Penerimaan Daerah tahun-tahun sebelumnya, yaitu untuk: (1) kebutuhan daerah dalam rangka pelayanan dasar masyarakat yang anggarannya belum tersedia dalam tahun anggaran berjalan; (2) Belanja Daerah yang bersifat mengikat dan belanja yang bersifat wajib; (3) Pengeluaran Daerah yang berada di luar kendali Pemerintah Daerah dan tidak dapat diprediksikan sebelumnya, serta amanat peraturan perundang-undangan; dan/atau (4) Pengeluaran Daerah lainnya yang apabila ditunda akan menimbulkan kerugian yang lebih besar bagi Pemerintah Daerah dan/atau masyarakat. Alokasi untuk Belanja Tidak Terduga tahun 2025 dianggarkan sebesar Rp5.000.000.000,00.

3.2.2.4 Kebijakan Belanja Transfer

Belanja Transfer merupakan pengeluaran uang dari Pemerintah Daerah kepada Pemerintah Daerah lainnya dan/atau dari Pemerintah Daerah kepada pemerintah desa. Belanja Transfer dirinci atas jenis, yaitu: (1) Belanja Bagi Hasil; dan (2) Belanja Bantuan Keuangan. Pemerintah Kota Pangkal Pinang tidak mengalokasikan untuk Belanja Transfer pada tahun 2025, baik sebelum perubahan maupun setelah perubahan.

Tabel III.12
Realisasi dan Proyeksi/Target Belanja Kota Pangkal Pinang Tahun 2021-2025

Kode	Uraian	Realisasi			APBD Tahun Berjalan (2024)	Proyeksi/Target Tahun Rencana (2025)
		2021	2022	2023		
1	2	3	4	5	6	7
2	**BELANJA (TOTAL)**	**903,160,720,311.70**	**982,688,383,730.00**	**1,092,818,040,079.00**	**1,065,343,995,849.00**	**838,272,621,821.00**
2.1	BELANJA OPERASI	714,749,760,094.76	788,105,908,656.00	847,885,122,902.00	905,914,283,569.00	765,772,621,821.00
2.1.1	Belanja Pegawai	383,499,029,265.00	402,742,957,652.00	417,833,855,780.00	463,398,946,962.00	464,218,335,910.00
2.1.2	Belanja barang dan jasa	292,652,736,058.76	359,217,372,527.00	381,479,223,893.00	409,138,774,857.00	289,093,495,489.00
2.1.5	Belanja Hibah	33,142,597,043.00	12,611,035,996.00	46,090,203,229.00	32,963,861,750.00	10,771,812,600.00
2.1.6	Belanja bantuan sosial	5,455,397,728.00	13,534,542,481.00	2,481,840,000.00	412,700,000.00	1,399,940,000.00
2.2	BELANJA MODAL	188,175,834,351.94	194,501,475,074.00	244,773,895,650.00	154,429,712,280.00	67,789,037,822.00
2.2.1	Belanja Modal Tanah	11,347,000,368.00	22,500,758,081.00	10,466,000,000.00		4,735,998,128.00
2.2.2	Belanja Modal Peralatan dan Mesin	33,410,659,081.00	58,056,484,095.00	89,591,771,639.00		20,611,760,346.00
2.2.3	Belanja Modal Gedung dan Bangunan	66,201,715,728.94	35,501,065,800.00	70,748,855,806.00		6,508,229,405.00
2.2.4	Belanja Modal Jalan, Jaringan, dan Irigasi	63,324,262,145.00	65,371,202,260.00	45,595,502,179.00		18,416,853,000.00
2.2.5	Belanja Modal Aset Tetap Lainnya	13,892,197,029.00	13,071,964,838.00	28,371,766,026.00		17,516,196,943.00
2.3	BELANJA TAK TERDUGA	235,125,865.00	81,000,000.00	159,021,527.00	5,000,000,000.00	5,000,000,000.00
2.3.1	Belanja Tak Terduga	235,125,865.00	81,000,000.00	159,021,527.00	5,000,000,000.00	5,000,000,000.00

3.2.3 Arah Kebijakan Penerimaan dan Pengeluaran Pembiayaan Daerah

Arah kebijakan Pembiayaan Daerah meliputi kebijakan Penerimaan Pembiayaan dan kebijakan Pengeluaran Pembiayaan. Kebijakan Penerimaan Pembiayaan yang akan dilakukan terkait dengan kebijakan pemanfaatan sisa lebih perhitungan anggaran tahun sebelumnya (SILPA), pencairan Dana Cadangan, hasil penjualan kekayaan daerah yang dipisahkan, penerimaan pinjaman daerah, penerimaan kembali pemberian pinjaman daerah, dan penerimaan piutang daerah sesuai dengan kondisi keuangan daerah.

Kebijakan Pengeluaran Pembiayaan mencakup pembentukan Dana Cadangan, penyertaan modal (investasi) daerah yang telah ditetapkan dengan Peraturan Daerah, pembayaran cicilan pokok utang yang jatuh tempo, pemberian pinjaman daerah kepada pemerintah daerah lain sesuai dengan akad pinjaman, dan pengeluaran pembiayaan lainnya sesuai peraturan perundang undangan. Pengeluaran pembiayaan digunakan untuk meningkatkan kemampuan keuangan daerah dan untuk menganggarkan pembayaran pokok utang yang didasarkan pada jumlah yang harus dibayarkan sesuai dengan perjanjian pinjaman dan pelaksanaannya merupakan prioritas utama dari seluruh kewajiban Pemerintah Daerah yang harus diselesaikan dalam tahun anggaran berkenaan berdasarkan perjanjian pinjaman. Peningkatan kemampuan keuangan daerah dilakukan dengan melakukan penambahan penyertaan modal pada Perusahaan milik daerah.

Dalam hal ada kecenderungan terjadinya defisit anggaran, harus diantisipasi kebijakan-kebijakan yang akan berdampak pada pos Penerimaan Pembiayaan Daerah, sebaliknya jika ada kecenderungan akan terjadinya surplus anggaran, harus diantisipasi kebijakan-kebijakan yang akan berdampak pada pos Pengeluaran Pembiayaan Daerah, seperti penyertaan modal kepada Bank Pembangunan Daerah (BPD) Sumsel Babel.

Perumusan arah kebijakan pengelolaan pembiayaan daerah didasarkan pada realisasi dan pencapaian sumber-sumber penerimaan dan pengeluaran pembiayaan daerah dalam 2 (dua) tahun terakhir, sehingga perkiraan/proyeksi penerimaan dan pengeluaran pembiayaan daerah untuk tahun rencana serta 1 (satu) tahun setelah tahun rencana adalah sebagaimana terinci pada tabel berikut.

Tabel III.13
Realisasi dan Proyeksi/Target Pembiayaan Kota Pangkal Pinang Tahun 2021-2025

No	Uraian	Realisasi			APBD Tahun Berjalan (2024)	Proyeksi/Target Tahun Rencana (2025)
		2021	2022	2023		
1	**PENDAPATAN**	**948,312,093,445.38**	**1,010,522,096,551.02**	**1,030,971,481,981.83**	**953,616,620,765.00**	**774,772,621,821.00**
2	**BELANJA**	**903,160,720,311.70**	**982,688,383,730.00**	**1,092,818,040,079.00**	**1,065,343,995,849.00**	**838,272,621,821.00**
	SURPLUS/DEFISIT	**45,151,373,133.68**	**27,833,712,821.02**	**-61,846,558,097.17**	**-111,727,375,084.00**	**-63,500,000,000.00**
3	**PEMBIAYAAN**					
3.1	**PENERIMAAN PEMBIAYAAN**	**95,812,948,511.89**	**139,017,646,456.57**	**162,851,359,277.59**	**111,727,375,084.00**	**68,000,000,000.00**
3.1.1	Penggunaan SiLPA	95,812,948,511.89	139,017,646,456.57	162,851,359,277.59	111,727,375,084.00	68,000,000,000.00
3.2	**PENGELUARAN PEMBIAYAAN DAERAH**	**2,000,000,000.00**	**4,000,000,000.00**	**500,000,000.00**	**0.00**	**4,500,000,000.00**
3.2.1	Penyertaan modal (investasi) daerah	2,000,000,000.00	4,000,000,000.00	500,000,000.00	0.00	4,500,000,000.00
	PEMBIAYAAN NETTO	93,812,948,511.89	135,017,646,456.57	162,351,359,277.59	111,727,375,084.00	63,500,000,000.00
	SISA LEBIH PEMBIAYAAN ANGGARAN (SiLPA)	138,964,321,645.57	162,851,359,277.59	100,504,801,180.42	0.00	0.00
	TOTAL APBD	**905,160,720,311.70**	**986,688,383,730.00**	**1,093,318,040,079.00**	**1,065,343,995,849.00**	**842,772,621,821.00**

Mendasarkan pada realisasi pencapaian dua tahun terakhir dan arah kebijakan pendapatan, belanja, dan pembiayaan, maka urusan yang menjadi kewenangan pemerintah Kota Pangkal Pinang diwadahi dalam kerangka anggaran, pendapatan dan belanja daerah untuk tahun anggaran 2025 sebagai berikut:

Tabel III.14
Kerangka Anggaran Pendapatan dan Belanja Kota Pangkal Pinang Tahun 2025

KODE	URAIAN	Proyeksi/Target pada Tahun Rencana (n) Tahun 2024
1	2	3
1	**PENDAPATAN**	**774,772,621,821.00**
1.1	**PENDAPATAN ASLI DAERAH**	**231,662,802,821.00**
1.1.1	Pendapatan Pajak Daerah	171,900,000,000.00
1.1.2	Hasil Retribusi Daerah	16,596,845,520.00
1.1.3	Hasil Pengelolaan Kekayaan Daerah yang Dipisahkan	6,707,028,141.00
1.1.4	Lain-lain Pendapatan Asli Daerah yang Sah	36,458,929,160.00
1.2	**PENDAPATAN TRANSFER**	**536,892,819,000.00**
1.2.1	**Pendapatan Transfer Pemerintah Pusat**	**502,642,819,000.00**
1.2.1.01	**Dana Perimbangan**	**502,642,819,000.00**
1.2.1.01.01	Dana Transfer Umum - Dana Bagi Hasil (DBH)	41,290,989,000.00
1.2.1.01.02	Dana Transfer Umum - Dana Alokasi Umum (DAU)	461,351,830,000.00
1.2.1.01.03	Dana Transfer Khusus - Dana Transfer Khusus (DAK) Fisik	
1.2.1.01.04	Dana Transfer Khusus - Dana Transfer Khusus (DAK) Non Fisik	
1.2.1.02	**Dana insentif Daerah**	**0.00**
1.2.1.02.01	Dana insentif Daerah	0.00
1.2.1.02.06	Insentif Fiskal	0.00
1.2.2	**Pendapatan Transfer Antar-Daerah**	**34,250,000,000.00**
1.2.2.01	Pendapatan Bagi Hasil	34,250,000,000.00
1.2.2.02	Bantuan Keuangan	
1.3	**LAIN-LAIN PENDAPATAN DAERAH YANG SAH**	**6,217,000,000.00**
1.3.1.01	Pendapatan Hibah	0.00
1.3.1.03	Lain-lain Pendapatan Sesuai dengan Ketentuan Peraturan Perundang-Undangan	6,217,000,000.00
2	**BELANJA**	**838,272,621,821.00**
2.1	**BELANJA OPERASIONAL**	**765,483,583,999.00**
2.1.1	Belanja Pegawai	464,218,335,910.00
2.1.2	Belanja barang dan jasa	289,093,495,489.00
2.1.5	Belanja Hibah	10,771,812,600.00

KODE	URAIAN	Proyeksi/Target pada Tahun Rencana (n) Tahun 2024
1	2	3
2.1.6	Belanja bantuan sosial	1,399,940,000.00
2.2	**BELANJA MODAL**	**67,789,037,822.00**
2.2.1	Belanja Modal Tanah	4,735,998,128.00
2.2.2	Belanja Modal Peralatan dan Mesin	20,611,760,346.00
2.2.3	Belanja Modal Gedung dan Bangunan	6,508,229,405.00
2.2.4	Belanja Modal Jalan, Jaringan, dan Irigasi	18,416,853,000.00
2.2.5	Belanja Modal Aset Tetap Lainnya	17,516,196,943.00
2.3	**BELANJA TAK TERDUGA**	**5,000,000,000.00**
2.3.1	Belanja Tak Terduga	5,000,000,000.00
	SURPLUS/DEFISIT	**-63,500,000,000.00**
3	**PEMBIAYAAN**	
3.1	**PENERIMAAN PEMBIAYAAN**	**68,000,000,000.00**
3.1.1	Penggunaan SiLPA	68,000,000,000.00
3.2	**PENGELUARAN PEMBIAYAAN DAERAH**	**4,500,000,000.00**
3.2.1	Penyertaan modal (investasi) daerah	4,500,000,000.00
	PEMBIAYAAN NETTO	63,500,000,000.00
	SISA LEBIH PEMBIAYAAN ANGGARAN (SiLPA)	0.00
	TOTAL APBD	**842,772,621,821.00**

BAB IV
SASARAN DAN PRIORITAS PEMBANGUNAN DAERAH

4.1 Tujuan dan Sasaran Pembangunan Daerah

4.1.1 Tema Rencana Kerja Pembangunan Daerah Tahun 2025

Tema pembangunan Kota Pangkal Pinang pada tahun 2025 telah diselaraskan dengan tema pembangunan Nasional tahun 2025 dan tema pembangunan Provinsi Kepulauan Bangka Belitung tahun 2025. Tema pembangunan nasional Tahun 2025 adalah "**Akselerasi Pertumbuhan Ekonomi yang Inklusif dan Berkelanjutan**", sedangkan tema pembangunan Provinsi Kepulauan Bangka Belitung Tahun 2025 adalah "**Penguatan Transformasi Ekonomi yang Inklusif dan Berkelanjutan dalam Meningkatkan Daya Saing Daerah",** Sesuai dengan dokumen Rencana Pembangunan Daerah tahun 2024-2026 tema pembangunan Kota Pangkal Pinang tahun 2025 adalah:

"Pemerataan Kesejahteraan dan Daya Saing SDM"

Beberapa dasar pertimbangan dalam penyusunan tema perencanaan pembangunan tahun 2025 adalah sebagai berikut :

a. Rencana Pembangunan Daerah (RPD) Tahun 2024-2026

Rencana Pembangunan Daerah (RPD) Tahun 2020-2024 sebagai pedoman atas implementasi periode terakhir Rencana Pembangunan Jangka Panjang Daerah (RJPD) Kota Pangkal Pinang. RPD merupakan penjabaran visi misi RPJPD Kota Pangkal Pinang tahun 2007-2026. RPD memuat tujuan beserta indikatornya yang akan menjadi Indikator Kinerja Utama (IKU). Visi dan misi dalam dokumen RPJPD serta prioritas tahap IV Kota Pangkal Pinang

tahun 2007-2026 dirumuskan tujuan dan sasaran RPD Kota Pangkal Pinang tahun 2024-2026 diukur melalui indikator tujuan yang kemudian menjadi indikator makro daerah bagi pembangunan Kota Pangkal Pinang, sebagaimana berikut:

Tabel IV.1
Prioritas Tahap ke IV RPJPD dan Rumusan Tujuan
RPD Kota Pangkal Pinang Tahun 2024-2026

PRIORITAS TAHAP IV RPJPD	TUJUAN	INDIKATOR TUJUAN	CAPAIAN AWAL (2022)	TARGET AKHIR (2026)
PEMERINTAHAN	Meningkatkan Tata Kelola Pemerintahan dan Pelayanan Publik Yang Baik Menuju Tercapainya *Good Governance*	Indeks Reformasi Birokrasi	62,78*	71,00
EKONOMI DAN LINGKUNGAN HIDUP	Mewujudkan Sumber Daya Manusia dan Kesejahteraan Masyarakat yang Berdaya Saing	Tingkat Kemiskinan	4,55%	4,15%
		Indeks Pembangunan Manusia	79,24	80,72
	Mewujudkan Kemandirian Ekonomi dan Pembangunan Infrastruktur Melalui Pengelolaan Lingkungan Hidup Yang Berkelanjutan	Laju Pertumbuhan Ekonomi	6,21%	5,5%
		Emisi Gas Rumah Kaca	609* GgCO2	590 GgCO2

b. Rencana Tata Ruang dan Wilayah Kota (RTRWK) Pangkal Pinang Tahun 2022-2041

Rencana Tata Ruang dan Wilayah Kota Pangkal Pinang (RTRWK) Tahun 2022-2041 merupakan pedoman dalam penyusunan perencanaan pembangunan daerah Kota Pangkal Pinang yang berfungsi sebagai arahan struktur dan pola ruang, pemanfaatan sumber daya, dan pembangunan daerah serta penyelaras kebijakan penataan ruang nasional, provinsi, dan kabupaten/kota. Rencana struktur ruang wilayah Kota Pangkal Pinang disusun dan dipetakan sesuai standar basis data dan penyajian peta yang diatur dengan Peraturan Menteri Agraria dan Tata Ruang/Kepala Badan Pertanahan Nasional Nomor 11 Tahun 2021 tentang Tata Cara Penyusunan,

Peninjauan Kembali, Revisi dan Penerbitan Persetujuan Substansi Rencana Tata Ruang Wilayah Provinsi, Kabupaten, Kota dan Rencana Detail Tata Ruang, yang dilengkapi dengan Peraturan Menteri Agraria dan Tata Ruang/Kepala Badan Pertanahan Nasional Nomor 14 Tahun 2021 tentang Pedoman Penyusunan Basis Data dan Penyajian Peta Rencana Tata Ruang Wilayah Provinsi, Kabupaten dan Kota, serta Peta Rencana Detail Tata Ruang Kabupaten/Kota.

Berdasarkan Rencana Tata Ruang Wilayah Kota Pangkal Pinang Tahun 2022-2041, tujuan penataan ruang Kota Pangkal Pinang adalah "Mewujudkan Kota Pangkal Pinang sebagai kota perdagangan, jasa, pariwisata, dan industri dengan konsep kota tepi air yang berwawasan lingkungan." Dari tujuan penataan ruang di atas, dapat diuraikan sebagai berikut :

1) Kota Perdagangan

Bahwa Kota Pangkal Pinang menjadi pusat perdagangan terbesar di Provinsi Kepulauan Bangka Belitung yang dapat mencakup skala regional dan internasional. Wilayah Kota Pangkal Pinang yang tidak seluas kabupaten tetangga tidak memungkinkan untuk pengembangan sektor ekonomi primer seperti pertanian, perkebunan, kehutanan, dan pertambangan. Dengan demikian perlu menggenjot sektor ekonomi lain, yaitu perdagangan, sebagai tulang punggung utama perekonomiannya. Masyarakat Pulau Bangka khususnya tidak perlu keluar pulau atau ke luar negeri untuk berbelanja atau berdagang, cukup di Kota Pangkal Pinang saja. Untuk itu perlu dukungan infrastruktur yang memadai.

2) Kota Jasa

Bahwa Kota Pangkal Pinang menyediakan berbagai jenis layanan jasa yang turut menunjang gerak roda perekonomian.

3) Kota Pariwisata

Bahwa Kota Pangkal Pinang memiliki destinasi wisata unggulan yang dapat mengundang wisatawan berdatangan dan memacu sektor lainnya untuk turut berperan menyediakan berbagai hal yang dibutuhkan

wisatawan, seperti akomodasi, transportasi, kuliner, industri kreatif, dan atraksi wisata.

4) Kota Industri

Bahwa Kota Pangkal Pinang merupakan kota pesisir yang berbatasan langsung dengan laut serta memiliki kawasan pelabuhan internasional, sehingga memenuhi syarat untuk berkembangnya industri yang terletak pada jalur distribusi utama barang dari dan ke luar pulau.

5) Konsep Kota Tepi Air Yang Berwawasan Lingkungan

Bahwa Kota Pangkal Pinang merupakan kota tepi air (*water front city*) yang memiliki kontak visual dan/atau fisik dengan air atau perairan, baik laut, sungai, dan/atau kolong/embung, sehingga pengembangan wilayahnya berorientasi ke perairan. Wilayah perairan memiliki daya tarik dan tantangan tersendiri untuk dikembangkan sekaligus menjaga keseimbangan dan kelestarian lingkungan hidup sesuai prinsip pembangunan berkelanjutan.

Untuk mencapai tujuan tersebut, maka penataan ruang wilayah Kota Pangkal Pinang dilaksanakan dengan kebijakan dan strategi sebagai berikut :

Kebijakan	Strategi
(1) Peningkatan kualitas pusat pelayanan fungsional, berhierarki, dan terintegrasi sebagai PKN	a. menetapkan pusat pelayanan kota, sub pusat pelayanan kota, dan pusat pelayanan lingkungan;
	b. optimalisasi fungsi pusat pelayanan yang sudah ada;
	c. mendorong berfungsinya pusat pelayanan baru;
	d. meningkatkan keterkaitan antar pusat pelayanan dengan kawasan sekitarnya; dan
	e. mengendalikan pusat pelayanan yang tidak sesuai dengan fungsi dan peran yang dikembangkan.
(2) Peningkatan kualitas dan jangkauan pelayanan sistem jaringan prasarana	a. meningkatkan kapasitas, memperluas jaringan distribusi dan meningkatkan kualitas pelayanan sistem jaringan prasarana secara terpadu dan merata di seluruh wilayah Kota;
	b. menetapkan status dan fungsi jaringan jalan;
	c. meningkatkan keterpaduan jaringan transportasi darat, laut, dan udara;
	d. meningkatkan layanan jaringan energi, telekomunikasi, sumber daya air, dan infrastruktur perkotaan; dan

Kebijakan	Strategi
	e. mengembangkan sistem jaringan prasarana ramah lingkungan.
(3) Peningkatan fungsi kawasan lindung untuk mewujudkan kelestarian lingkungan hidup	a. menyediakan, memanfaatkan, dan mempertahankan ruang terbuka hijau publik sebesar 20 (dua puluh) persen secara merata di seluruh wilayah Kota;
	b. mengembalikan dan meningkatkan fungsi kawasan lindung akibat pengembangan kegiatan budidaya dalam rangka mewujudkan dan memelihara keseimbangan ekosistem wilayah;
	c. menetapkan kriteria dan batas kawasan lindung serta kriteria kegiatan pemanfaatan ruang di kawasan lindung;
	d. memanfaatkan kawasan lindung sesuai dengan potensi serta daya dukung dan daya tampung lingkungan hidup;
	e. menetapkan kawasan strategis Kota dari sudut kepentingan fungsi dan daya dukung lingkungan hidup; dan
	f. mengendalikan pemanfaatan ruang di kawasan lindung.
(4) Peningkatan fungsi kawasan budidaya untuk mewujudkan kota perdagangan, jasa, pariwisata, dan industri dengan memperhatikan daya dukung dan daya tampung lingkungan hidup	a. mengembangkan kegiatan ekonomi terutama sektor unggulan yang berdaya saing dan seimbang dengan daerah dan/atau negara lain;
	b. mengembangkan kawasan perdagangan dan jasa yang berorientasi pasar regional dan internasional;
	c. mengembangkan daya tarik destinasi dan kawasan pariwisata berbasis kearifan lokal;
	d. mengembangkan kawasan peruntukan industri dan kawasan perikanan yang berorientasi pasar internasional;
	e. mengembangkan kawasan permukiman dan kawasan perkantoran yang nyaman dan layak huni;
	f. mengembangkan kawasan transportasi sebagai pendukung dan penghubung wilayah Kota dengan wilayah lain;
	g. mengembangkan kawasan pertahanan dan keamanan untuk mendukung dan menjamin stabilitas keamanan wilayah Kota;
	h. menetapkan kawasan strategis Kota dari sudut kepentingan pertumbuhan ekonomi serta sosial dan budaya; dan
	i. mengendalikan pemanfaatan ruang di kawasan budidaya sesuai peruntukannya agar tidak melampaui daya dukung dan daya tampung lingkungan hidup.
(5) Pengembangan konsep Kota Tepi Air dan Kota Spons berwawasan lingkungan	a. normalisasi perairan sebagai ruang terbuka biru;
	b. mempertahankan, mengembangkan, dan memanfaatkan ruang publik di tepi perairan;
	c. optimalisasi potensi perairan;

Kebijakan	Strategi
	d. mengurangi limpasan permukaan dan meningkatkan kapasitas penyerapan air ke dalam tanah untuk pengendalian banjir dan konservasi air; dan
	e. mengarahkan pembangunan Kota menjadi berorientasi perairan.

c. Rencana Kerja Pemerintah Tahun 2025

RKP 2025 menjadi dokumen perencanaan pada masa transisi antara RPJPN 2005-2025 dengan RPJPN 2025-2045, sekaligus penjabaran awal dari UU RPJPN 2025-2045 dan RPJMN Teknokratik 2025-2029 sebagai tahap pertama pembangunan 5 tahunan. Berdasarkan Rencana Kerja Pemerintah (RKP) Tahun 2025, perencanaan pembangunan nasional mengusung tema "**Akselerasi Pertumbuhan Ekonomi yang Inklusif dan Berkelanjutan**". Tema tersebut merupakan tahapan pertama dalam mencapai sasaran visi Indonesia Emas 2045 yang diwujudkan melalui arah kebijakan prioritas pembangunan yang meliputi;

PN.1 Memperkokoh Ideologi Pancasila, Demokrasi dan Hak Asasi Manusia (HAM)

PN.2 Memantapkan Sistem Pertahanan Keamanan Negara dan Mendorong Kemandirian Bangsa Melalui Swasembada Pangan, Energi, Air, Ekonomi Syariah, Ekonomi Digital, Ekonomi Hijau dan Ekonomi Biru

PN.3 Melanjutkan Pengembangan Infrastruktur dan Meningkatkan Lapangan Kerja yang Berkualitas, Mendorong Kewirausahaan, Mengembangkan Industri Kreatif serta Mengembangkan Agromaritim Industri di Sentra Produksi Melalui Peran Aktif Koperasi.

PN.4 Memperkuat Pembangunan Sumber Daya manusia (SDM), Sains, Teknologi, Pendidikan, Kesehatan, Prestasi Olahraga, Kesetaraan Gender, serta Penguatan Peran Perempuan, Pemuda (Generasi Milenial dan Generasi Z), dan Penyandang Disabilitas

PN.5 Melanjutkan Hilirisasi dan Mengembangkan Industri Berbasis Sumber Daya Alam untuk Meningkatkan Nilai Tambah di Dalam Negeri

PN.6 Membangun dari Desa dan dari Bawah untuk Pertumbuhan Ekonomi, Pemerataan Ekonomi dan Pemberantasan Kemiskinan.

PN.7 Memperkuat Reformasi Politik, Hukum dan Birokrasi serta Memperkuat Pencegahan dan Pemberantasan Korupsi, Narkoba, Judi dan Penyelundupan

PN.8 Memperkuat Penyelerasan Kehidupan yang Harmonis dengan Lingkungan, Alam dan Budaya, serta Peningkatan Toleransi antarumat Beragama untuk Mencapai Masyarakat Yang Adil dan Makmur

d. Rencana Kerja Pemerintah Daerah Provinsi Kepulauan Bangka Belitung Tahun 2025

Tema Pembangunan Tahun 2025 Provinsi Kepulauan Bangka Belitung yaitu "Penguatan Transformasi Ekonomi yang Inklusif dan Berkelanjutan dalam Meningkatkan Daya Saing Daerah". Makna tema tersebut yaitu 1) Peningkatan produktivitas berbasis sektor unggulan (UMKM, kelautan perikanan dan pertanian) serta menjaga keseimbangan lingkungan yang berkelanjutan; 2) Pembangunan infrastruktur yang terkoneksi dengan kawasan pertumbuhan ekonomi; 3) Pembangunan sumber daya manusia yang unggul dan berdaya saing. Dengan prioritas pembangunan utama, antara lain :

- Pembangunan Ekonomi;
- Pertumbuhan Wilayah;
- Pembangunan Lingkungan;
- Pembangunan Sumber Daya Manusia.

Dan prioritas pembangunan pendukung, antara lain:

- Pemerataan Pendapatan Masyarakat;
- Pembangunan Pemerintahan;
- Pembangunan Demokrasi

Arah kebijakan Provinsi Kepulauan Bangka Belitung Tahun 2025 pada prioritas utama pembangunan daerah, antara lain :

1. Peningkatan produktivitas, kualitas dan daya saing produk pertanian;
2. Peningkatan sarana dan prasarana produksi, nilai tambah produk serta peningkatan fungsi kelembagaan pertanian;

3. Peningkatan sarana prasarana, produktivitas dan kualitas pengelolaan hasil perikanan tangkap dan perikanan budidaya;
4. Pengelolaan dan pemanfaatan tata ruang laut serta penegakan perundang-undangan kelautan dan perikanan;
5. Peningkatan tata kelola sumber daya mineral yang berwawasan lingkungan;
6. Peningkatan kualitas dan produktivitas tenaga kerja serta pembinaan hubungan industri dan kesehatan kerja;
7. Peningkatan tata kelola industri dan nilai tambah produk;
8. Peningkatan kualitas dan daya saing produk pengendalian ketersediaan barang kebutuhan pokok dan atau barang penting
9. Peningkatan kualitas dan kuantitas SDM Ekonomi Kreatif, kebudayaan, peran serta masyarakat dan kelembagaan industri pariwisata;
10. Peningkatan produktivitas, kualitas dan daya saing produk unggulan daerah;
11. Mendorong terwujudnya koordinasi, sinkronisasi, keterpaduan dan kerjasama antar sektor, antar pemerintah, dunia usaha, dan masyarakat dalam mendukung peluang berusaha dan investasi di daerah;
12. Pemerataan ketersediaan infrastruktur;
13. Peningkatan ketataan tata ruang;
14. Peningkatan tata kelola penanggulangan bencana;
15. Peningkatan kapasitas desa;
16. Peningkatan penyediaan sarana dan prasarana serta pemberdayaan masyarakat pada kawasan transmigrasi;
17. Pengendalian tingkat kelahiran penduduk untuk mencapai penduduk tumbuh seimbang;
18. Peningkatan upaya perlindungan dan pengelolaan lingkungan hidup, peningkatan tata kelola kehutanan.

Dan arah kebijakan Provinsi Kepulauan Bangka Belitung Tahun 2025 pada prioritas pendukung pembangunan daerah, antara lain:

1. Peningkatan jangkauan pelayanan dan rehabilitasi sosial yang berkualitas;
2. Pengembangan sistem pemberdayaan, perlindungan dan jaminan sosial;
3. Peningkatan pendapatan dan mengurangi beban pengeluaran penduduk miskin;
4. Peningkatan akses terhadap penciptaan lapangan kesempatan kerja;
5. Peningkatan kualitas hidup, peran perempuan dan anak serta memenuhi keadilan dan kesetaraan gender (KKG);
6. Peningkatan kualitas dan partisipasi pemuda di berbagai bidang pembangunan serta peningkatan budaya;
7. Peningkatan Kesejahteraan Tenaga Kerja;
8. Meningkatkan penyelenggaraan ketertiban umum dan ketentraman serta perlindungan masyarakat;
9. Peningkatan akses data dan informasi serta Kualitas Pelayanaan Publik dengan pelayanan yang cepat, efektif dan efisien berbasis teknologi informasi bagi masyarakat;
10. Peningkatan transparansi dan layanan Pengadaan barang dan jasa;
11. Peningkatan Penguatan Sistem Manajemen Pemerintahan;
12. Peningkatan Penataan peraturan perundang-undangan;
13. Peningkatan Penguatan Sistem Manajemen SDM Aparatur; dan
14. Peningkatan manajemen aset dan pencatatan pelaporan aset serta laporan realisasi anggaran.

Isu Strategis Provinsi Kepulauan Bangka Belitung Tahun 2025, antara lain:

1. Belum optimalnya pertumbuhan PDRB sub sektor pertanian;
2. Belum optimalnya pertumbuhan PDRB sub perikanan;
3. Belum Optimalnya Pertumbuhan PDRB sub sektor pertambangan dan penggalian;
4. Belum Optimalnya pertumbuhan PDRB sub sektor industri pengolahan;
5. Belum Optimalnya Pertumbuhan PDRB sub sektor perdagangan;

6. Belum Optimalnya laju pertumbuhan kunjungan wisatawan asing dan domestik;
7. Belum Optimalnya Pertumbuhan ekspor;
8. Belum maksimalnya nilai investasi (PMA/PMDN) daerah;
9. Belum Maksimalnya pembangunan manusia;
10. Belum optimalnya pengendalian lingkungan hidup;
11. Kurangnya ketersediaan infrastruktur;
12. Rendahnya kualitas dan pemenuhan rencana tata ruang serta perwujudan tertib tata ruang;
13. Tingginya resiko bencana;
14. Belum optimalnya pembangunan kawasan perdesaan;
15. Lambatnya penurunan laju pertumbuhan penduduk; dan
16. Kebijakan Tenaga PHL menjadi PPPK.

4.1.2 Tujuan dan Sasaran Rencana Kerja Pembangunan Daerah Tahun 2025

Tujuan dan sasaran pembangunan ini memberikan arahan bagi pelaksanaan setiap program, kegiatan dan subkegiatan dalam urusan pemerintah daerah sesuai dengan Keputusan Menteri Dalam Negeri Nomor 900.1.15.5-1317 Tahun 2023 Tentang Klasifikasi, Kodefikasi dan Nomenklatur Perencanaan Pembangunan dan keuangan Daerah.

Tujuan, sasaran dan indikator tujuan pembangunan Kota Pangkal Pinang 2024-2026 disajikan pada Tabel IV.2

Tabel IV.2
Tujuan, Sasaran, dan Indikator Rencana Pembangunan Daerah
Kota Pangkal Pinang Tahun 2024-2026

TUJUAN DAERAH		SASARAN DAERAH		INDIKATOR TUJUAN / SASARAN DAERAH
1.	Meningkatkan Tata Kelola Pemerintahan dan Pelayanan Publik Yang Baik Menuju Tercapainya Good Governance			Indeks Reformasi Birokrasi
		1.1	Meningkatnya akuntabilitas kinerja Pemerintah Daerah	Nilai SAKIP
		1.2	Meningkatnya kualitas pengelolaan keuangan daerah	Indeks Pengelolaan Keuangan Daerah
		1.3	Meningkatnya kualitas pelayanan publik berbasis Teknologi Informasi	Indeks Kepuasan Masyarakat
2.	Mewujudkan Sumber Daya Manusia dan Kesejahteraan Masyarakat yang Berdaya Saing			Tingkat Kemiskinan
				Indeks Pembangunan Manusia
		2.4	Meningkatnya kualitas kesempatan kerja	Tingkat Pengangguran Terbuka
		2.5	Meningkatkan Pemerataan Kesejahteraan Masyarakat	Gini Ratio
		2.6	Meningkatnya derajat kesehatan masyarakat	Indeks Kesehatan
		2.7	Meningkatnya kualitas dan daya saing pendidikan masyarakat	Indeks Pendidikan
		2.8	Meningkatnya keterlibatan dan partisipasi perempuan dalam pembangunan	Indeks Pembangunan Gender
3.	Mewujudkan Kemandirian Ekonomi dan Pembangunan Infrastruktur Melalui Pengelolaan Lingkungan Hidup Yang Berkelanjutan			Laju Pertumbuhan Ekonomi
				Emisi Gas Rumah Kaca
		3.9	Meningkatnya produktivitas sektor perekonomian unggulan daerah	LPE Kategori Perdagangan Besar dan Eceran, Reparasi Mobil dan Sepeda Motor
				LPE Kategori Industri Pengolahan
				Kontribusi Subsektor Ekonomi Kreatif Terhadap PDRB
		3.10	Meningkatnya pertumbuhan investasi daerah	Realisasi Investasi
		3.11	Meningkatnya kuantitas dan kualitas infrastruktur dasar	Indeks Infrastruktur
				Akses Rumah Layak Huni
		3.12	Meningkatkan kualitas lingkungan hidup	Indeks Kualitas Lingkungan Hidup

Berdasarkan tabel di atas, untuk mewujudkan pembangunan Kota Pangkal Pinang periode 2024-2026 diharapkan dapat mencapai 3 (tiga) tujuan yang ditandai dengan 12 (dua belas) sasaran. Indikasi keberhasilan dari pelaksanaan misi dapat dilihat dari target capaian indikator sasaran pembangunan. Adapun target sasaran makro pembangunan Kota Pangkal Pinang dibandingkan dengan target Provinsi Kepulauan Bangka Belitung dan Target Nasional yang akan dicapai pada Tahun 2024 sebagai berikut:

Tabel IV.3
Penetapan Target Indikator Kinerja Makro
Nasional, Provinsi Kep. Bangka Belitung dan Kota Pangkal Pinang
Tahun 2025

No.	Indikator	Target		
		Nasional	Provinsi	Kota
1.	Indeks Modal Manusia / Indeks Pembangunan Manusia	0,56	0,54	*81,10
2.	Laju Pertumbuhan Ekonomi	5,3 - 5,6%	4,46 %,	5,10 %
3.	Tingkat Kemiskinan	7,0-8,0%	4,10 %	4,20 %
4.	Tingkat Pengangguran Terbuka	4,5-5%	4,26%	5,6 %
5.	Penurunan Intensitas Emisi GRK	38,6%	54,55%	0,83%
6.	Gini Ratio	0,379 – 0,382	0,239-0,242	0,260

Berdasarkan Rencana Pembangunan Daerah (RPD) Kota Pangkal Pinang Tahun 2024-2026, ditetapkanlah tujuan dan sasaran daerah Kota Pangkal Pinang beserta target indikator kinerja Tahun 2025 sebagai berikut:

Tabel IV.4
Target Indikator Kinerja Tujuan dan Sasaran Daerah
Kota Pangkal Pinang Tahun 2025

TUJUAN DAERAH		SASARAN DAERAH		INDIKATOR TUJUAN / SASARAN DAERAH	TARGET TAHUN 2025
1.	Meningkatkan Tata Kelola Pemerintahan dan Pelayanan Publik Yang Baik Menuju Tercapainya Good Governance			Indeks Reformasi Birokrasi	61
		1.1	Meningkatnya akuntabilitas kinerja Pemerintah Daerah	Nilai SAKIP	64,25
		1.2	Meningkatnya kualitas pengelolaan keuangan daerah	Indeks Pengelolaan Keuangan Daerah	81,30
		1.3	Meningkatnya kualitas pelayanan publik berbasis Teknologi Informasi	Indeks Kepuasan Masyarakat	90
2.	Mewujudkan Sumber Daya Manusia dan Kesejahteraan Masyarakat yang Berdaya Saing			Tingkat Kemiskinan	4,20 %
				Indeks Pembangunan Manusia	81,10
		2.4	Meningkatnya kualitas kesempatan kerja	Tingkat Pengangguran Terbuka	5,6 %
		2.5	Meningkatkan Pemerataan Kesejahteraan Masyarakat	Gini Ratio	0,260
		2.6	Meningkatnya derajat kesehatan masyarakat	Indeks Kesehatan	0,835
		2.7	Meningkatnya kualitas dan daya saing pendidikan masyarakat	Indeks Pendidikan	0,712
		2.8	Meningkatnya keterlibatan dan partisipasi perempuan dalam pembangunan	Indeks Pembangunan Gender	93,68
3.	Mewujudkan Kemandirian Ekonomi dan Pembangunan Infrastruktur Melalui Pengelolaan Lingkungan Hidup Yang Berkelanjutan			Laju Pertumbuhan Ekonomi	5,10 %
				Emisi Gas Rumah Kaca	595 GgCO2
		3.9	Meningkatnya produktivitas sektor perekonomian unggulan daerah	LPE Kategori Perdagangan Besar dan Eceran, Reparasi Mobil dan Sepeda Motor	4,90%
				LPE Kategori Industri Pengolahan	6%
				Kontribusi Subsektor Ekonomi Kreatif Terhadap PDRB	20,52%

TUJUAN DAERAH		SASARAN DAERAH		INDIKATOR TUJUAN / SASARAN DAERAH	TARGET TAHUN 2025
		3.10	Meningkatnya pertumbuhan investasi daerah	Realisasi Investasi	Rp 525 M
		3.11	Meningkatnya kuantitas dan kualitas infrastruktur dasar	Indeks Infrastruktur	94,90
				Akses Rumah Layak Huni	97,54%
		3.12	Meningkatkan kualitas lingkungan hidup	Indeks Kualitas Lingkungan Hidup	61,08

Tabel IV. 5

Sinkronisasi Sasaran Pembangunan Prioritas Nasional dengan Provinsi Kep. Bangka Belitung dan Kota Pangkal Pinang Tahun 2025

NO	SASARAN PEMBANGUNAN					
	NASIONAL	TARGET 2025	PROVINSI KEP.BABEL	TARGET 2025	KOTA PANGKAL PINANG	TARGET 2025
1	**Indeks Demokrasi Indonesia**	81,69-85,23	**Indeks Demokrasi Indonesia**	Sedang		
2	**Prevalensi Ketidakcukupan Konsumsi Pangan (Prevalence of Undernourishment (%)**	7,21	**Prevalensi Ketidakcukupan Konsumsi Pangan (Prevalence of Undernourishment (%)**	15,19	**Prevalensi Ketidakcukupan Konsumsi Pangan (Prevalence of Undernourishment (%)**	11,87
3	**Indeks Ketahanan Energi**	6,77	**Indeks Ketahanan Energi**		**Indeks Ketahanan Energi**	
			a. Konsumsi Listrik per Kapita (kWh)*	1150	a. Konsumsi Listrik per Kapita (kWh)*	2600
			b. Intensitas Energi Primer (SBM/Rp milyar)*	159		
4	**Kapasitas Tampungan Air (m3/kapita)**	65,18	**Ketahanan Air**			
			a. Kapasitas Air Baku (m3/detik)	0,55	a. Kapasitas Air Baku (m3/detik)	116
5	**Akses Rumah Tangga Perkotaan terhadap Air Siap Minum Perpipaan (%)**	39,2	b. Akses Rumah Tangga Perkotaan terhadap Air Siap Minum Perpipaan (%)	25,37	b. Akses Rumah Tangga Perkotaan terhadap Air Siap Minum Perpipaan (%)	94,74
6	**Rumah Tangga dengan Akses Sanitasi Aman (%)**	12,5	**Rumah Tangga dengan Akses Sanitasi Aman (%)**	8	**Proxy: Persentase rumah tangga yang memiliki akses terhadap layanan sanitasi layak**	92,58
7	**Indeks Ekonomi Hijau**	70,8	**Tingkat Penerapan Ekonomi Hijau:**		**Tingkat Penerapan Ekonomi Hijau:**	
			a. Indeks Ekonomi Hijau Daerah	70,45	**Proxy: Kontribusi PDRB Sektor Pertanian (%)**	4,8
	a. Porsi EBT dalam Bauran Energi Primer (%)	20	b. Porsi EBT dalam Bauran Energi Primer (%)	25		
8	**Timbunan sampah terolah di fasilitas pengolahan sampah (%)**	24 (16,00 terdaur ulang)	**Timbunan sampah terolah di fasilitas pengolahan sampah (%)**	84	**Proxy : Persentase pengelolaan sampah yang tertangani**	95,5

NO	SASARAN PEMBANGUNAN					
	NASIONAL	TARGET 2025	PROVINSI KEP.BABEL	TARGET 2025	KOTA PANGKAL PINANG	TARGET 2025
9	**Indeks Pengelolaan Keanekaragaman Hayati Daerah**	0,44	**Indeks Pengelolaan Keanekaragaman Hayati Daerah**	0,525		
10	**Indeks Kualitas Lingkungan Hidup Daerah**	76,68	**Indeks Kualitas Lingkungan Hidup Daerah**	76,72	**Indeks Kualitas Lingkungan Hidup Daerah**	64,54
11	**Persentase Penurunan Emisi GRK (%)**		**Persentase Penurunan Emisi GRK (%)**		**Persentase Penurunan Emisi GRK (%)**	
	a. Kumulatif	32,65	a. Kumulatif	17,93		
	b. Tahunan	28,12	b. Tahunan	28,16	b. Tahunan	0,83
12	**Proporsi Jumlah Industri Kecil dan Menengahi (%)**	1,44	**Proporsi Jumlah Industri Kecil dan Menengah pada Level Provinsi (%)**	3,72	**Proporsi Jumlah Industri Kecil dan Menengah pada Level Kota (%)**	99,65
13	**Rasio Kewirausahaan (%)**	3,14	**Rasio Kewirausahaan Daerah (%)**	5,94	**Rasio Kewirausahaan Daerah (%)**	4,2
14	**Rasio Volume Usaha Koperasi terhadap PDB (%)**	1,26	**Rasio Volume Usaha Koperasi terhadap PDRB (%)**	0,89	**Rasio Volume Usaha Koperasi terhadap PDRB (%)**	0,65
15	**Rasio PDB Pariwisata (%)**	4,6	**Rasio PDRB Penyediaan Akomodasi Makan dan Minum (%)***	2,91	**Rasio PDRB Penyediaan Akomodasi Makan dan Minum (%)***	4,63
16	**Proporsi PDB Ekonomi Kreatif (%)**	7,92			**Kontribusi Sub Sektor Ekonomi Kreatif Terhadap PDRB (%)**	21,27
17	**Aset Dana Pensiun / PDRB (%)**	8,1	**Aset Dana Pensiun / PDRB (%)**	0,82		
18	**Total Kredit / PDRB (%)**	36,1	**Total Kredit / PDRB (%)**	16,5		
19	**Inklusi Keuangan (%)**	90,6	**Inklusi Keuangan (%)**	86,03	**Proxy :Kontribusi PDRB Sektor Jasa Keuangan dan Asuransi (%)**	4,75
20	**Rata-Rata lama sekolah penduduk usia di atas 15 tahun (tahun)**	9,46	**Rata-Rata lama sekolah penduduk usia di atas 15 tahun (tahun)**	8,93 – 8,93	**Rata-Rata lama sekolah penduduk usia di atas 15 tahun (tahun)**	10,65
21	**Harapan Lama Sekolah (tahun)**	13,37	**Harapan Lama Sekolah (tahun)**	12,42 – 12,43	**Harapan Lama Sekolah (tahun)**	13,44
22	**Angka Partisipasi Kasar (APK) Pendidikan Tinggi**	13,37	**Proxy: Proporsi Penduduk Berusia 15 Tahun ke Atas yang Berkualifikasi Pendidikan Tinggi (%)**	8,753	**Proxy: Proporsi Penduduk Berusia 15 Tahun ke Atas yang Berkualifikasi Pendidikan Tinggi (%)**	17,5

NO	SASARAN PEMBANGUNAN					
	NASIONAL	TARGET 2025	PROVINSI KEP.BABEL	TARGET 2025	KOTA PANGKAL PINANG	TARGET 2025
23	**Persentase Pekerja Lulusan Pendidikan Menengah dan Tinggi yang Bekerja di Bidang Keahlian Menengah Tinggi (%)**	66,78	**Persentase Pekerja Lulusan Pendidikan Menengah dan Tinggi yang Bekerja di Bidang Keahlian Menengah Tinggi (%)**	60,5	**Persentase Pekerja Lulusan Pendidikan Menengah dan Tinggi yang Bekerja di Bidang Keahlian Menengah Tinggi (%)**	69,03
24	**Tingkat Penguasaan Iptek**				**Tingkat Penguasaan Iptek**	
	a. Pengeluaran Iptek dan Inovasi (% PDB)	0,3			Indeks Inovasi Daerah	60
	b. Peringkat Indeks Inovasi Global	60				
25	**Tingkat Pengangguran Terbuka (%)**	4,5-5,0	**Tingkat Pengangguran Terbuka (%)**	3,2-3,9	**Tingkat Pengangguran Terbuka (%)**	5,6
26	**Tingkat Partisipasi Angkatan Kerja Perempuan (%)**	54,3	**Tingkat Partisipasi Angkatan Kerja Perempuan (%)**	52,9	**Tingkat Partisipasi Angkatan Kerja Perempuan (%)**	54,83
27	**Usia Harapan Hidup (UHH) (tahun)**	74,43	**Usia Harapan Hidup (UHH) (tahun)**	74,15	**Usia Harapan Hidup (UHH) (tahun)**	75,37
28	**Kesehatan Ibu dan Anak:**		**Kesehatan Ibu dan Anak:**		**Kesehatan Ibu dan Anak:**	
	a. Angka Kematian Ibu (per 100.000 kelahiran hidup)	122	a. Angka Kematian Ibu (per 100.000 kelahiran hidup)	120	a. Angka Kematian Ibu (per 100.000 kelahiran hidup)	47,82
	b. Prevalensi Stunting (pendek dan sangat pendek) pada balita (%)	18,8	b. Prevalensi Stunting (pendek dan sangat pendek) pada balita (%)	13,5	b. Prevalensi Stunting (pendek dan sangat pendek) pada balita (%)	0,67
29	**Insidensi Tuberkulosis (per 100.000 penduduk)**	272	**Penanganan Tuberkulosis:**		**Penanganan Tuberkulosis:**	
			a. Cakupan penemuan dan pengobatan kasus tuberkulosis (treatment coverage) (%)	91	a. Cakupan penemuan dan pengobatan kasus tuberkulosis (treatment coverage) (%)	100
			b. Angka keberhasilan pengobatan tuberkulosis (treatment success rate) (%)	91	b. Angka keberhasilan pengobatan tuberkulosis (treatment success rate) (%)	100
30	**Cakupan kepesertaan jaminan kesehatan nasional (%)**	98	**Cakupan kepesertaan jaminan kesehatan nasional (%)**	96	**Cakupan kepesertaan jaminan kesehatan nasional (%)**	99,4
31	**Indeks Pembangunan Kualitas Keluarga (IPKK)**	70,29	**Indeks Pembangunan Kualitas Keluarga (IPKK)**	69,56 - 69,57	**Indeks Pembangunan Kualitas Keluarga (IPKK)**	56,97
32	**Indeks Ketimpangan Gender (IKG)**	0,425	**Indeks Ketimpangan Gender (IKG)**	0,46	**Indeks Ketimpangan Gender (IKG)**	0,206

NO	SASARAN PEMBANGUNAN					
	NASIONAL	TARGET 2025	PROVINSI KEP.BABEL	TARGET 2025	KOTA PANGKAL PINANG	TARGET 2025
33	Rasio PDRB Industri Pengolahan (%)	19,9-20,0	Rasio PDRB Industri Pengolahan (%)	21,48 - 21,59	Rasio PDRB Industri Pengolahan (%)	17,86
34	Pembentukan Modal Tetap Bruto (% PDRB)	30,1-30,2	Pembentukan Modal Tetap Bruto (% PDRB)	23,8	Pembentukan Modal Tetap Bruto (% PDRB)	24
35	Ekspor Barang dan Jasa (% PDRB)	21,0-21,6	Ekspor Barang dan Jasa (% PDRB)	44,5	Ekspor Barang dan Jasa (% PDRB)	17
36	Cakupan Kepesertaan Jaminan Sosial Ketenagakerjaan(%)	43,19	Cakupan Kepesertaan Jaminan Sosial Ketenagakerjaan Provinsi (%)	23,6	Cakupan Kepesertaan Jaminan Sosial Ketenagakerjaan Level Kota (%)	75,17
37	Persentase Penyandang Disabilitas Bekerja di Sektor Formal (%)	22	Persentase Penyandang Disabilitas Bekerja di Sektor Formal (%)	51	Persentase Penyandang Disabilitas Bekerja di Sektor Formal (%)	01-Feb
38	Proporsi kontribusi PDRB Wilayah Metropolitan terhadap nasional (%)	44,34			Proxy : Proporsi kontribusi PDRB Kota Pangkal Pinang terhadap Provinsi	18,66
39	Rumah tangga dengan akses hunian layak, terjangkau dan berkelanjutan (%)	67	Rumah tangga dengan akses hunian layak, terjangkau dan berkelanjutan (%)	31,97	Rumah tangga dengan akses hunian layak, terjangkau dan berkelanjutan (%)	96,58
40	Return on Aset (ROA) BUMN (%)	3,45	Return on Aset (ROA) BUMD (%)	1,86	Return on Aset (ROA) BUMD (%)	2,1
41	Indeks Pelayanan Publik	3,68	Indeks Pelayanan Publik	4,45	Indeks Pelayanan Publik	3,95
42	Indeks Sistem Pemerintahan Berbasis Elektronik	3	Indeks Sistem Pemerintahan Berbasis Elektronik	3,01	Indeks Sistem Pemerintahan Berbasis Elektronik	2,8
43	Rasio Pajak Daerah terhadap PDB (%)	10,70-11,20	Rasio Pajak Daerah terhadap PDRB (%)	2,1	Rasio Pajak Daerah terhadap PDRB (%)	0,69
44	Tingkat Inflasi (%)	1,5-3,5	Tingkat Inflasi (%)	2,9-3,5	Tingkat Inflasi (%)	2±1
45	Indeks Pembangunan Kebudayaan (IPK)	58,39	Indeks Pembangunan Kebudayaan (IPK)	54,47-54,49	Indeks Pembangunan Kebudayaan (IPK)	55,2
46	Indeks Kerukunan Umat Beragama (IKUB)	76,77	Indeks Kerukunan Umat Beragama (IKUB)	76,66-76,69		

4.1.3 Strategi dan Arah Kebijakan Rencana Kerja Pembangunan Daerah Tahun 2025

Strategi merupakan rangkaian tahapan atau langkah-langkah yang berisikan *grand design* perencanaan pembangunan dalam upaya untuk mewujudkan tujuan dan sasaran misi pembangunan daerah yang telah ditetapkan. Rumusan strategi akan mengimplementasikan bagaimana sasaran pembangunan akan dicapai dengan serangkaian arah kebijakan dari pemangku kepentingan. Oleh karena itu, strategi diturunkan dalam sejumlah arah kebijakan dan program pembangunan operasional dari upaya-upaya nyata dalam mewujudkan visi pembangunan daerah.

Pada tahun 2025 ini pembangunan Kota Pangkal Pinang menitikberatkan pada tema "**Pemerataan Kesejahteraan dan Daya Saing Sumber Daya Manusia**". Berfokus pada pembangunan peningkatan kualitas SDM dan beberapa bidang yang memberikan dampak pada kesejahteraan masyarakat Kota Pangkal Pinang.

Untuk mencapai sasaran pembangunan tahun 2025 maka Rencana Kerja Pembangunan Daerah tahun 2025 disusun dengan strategi dan arah kebijakan pembangunan daerah seperti yang disajikan pada Tabel IV.6 berikut ini:

Tabel IV.6
Tujuan, Sasaran, Strategi dan Arah Kebijakan Pembangunan Kota Pangkal Pinang Tahun 2025

NO.	TUJUAN	SASARAN	STRATEGI	ARAH KEBIJAKAN
1	2	3	4	5
1.	Meningkatkan Tata Kelola Pemerintahan dan Pelayanan Publik Yang Baik Menuju Tercapainya Good Governance	Meningkatnya akuntabilitas kinerja Pemerintah Daerah	Akselerasi reformasi birokrasi dan demokrasi daerah	Peningkatan konsistensi perencana Pembangunan dan implementasi inovasi daerah
				Penguatan sistem pengawasan dan pengendalian internal penyelenggaraan pemerintahan
				Peningkatan transparansi pengadaan barang dan jasa dan terkendalinya inflasi daerah
		Meningkatnya kualitas pengelolaan keuangan daerah		Optimalisasi pengelolaan keuangan dan pendapatan daerah
		Meningkatnya kualitas pelayanan publik berbasis IT		Optimalisasi penataan dan pengembangan ASN
				Peningkatan akses data dan informasi, pelayanan publik yang cepat, efektif dan efisien berbasis teknologi informasi bagi masyarakat
2	Mewujudkan Sumber Daya Manusia dan Kesejahteraan Masyarakat yang Berdaya Saing	Meningkatnya pemerataan kesejahteraan masyarakat	Percepatan penanganan kemiskinan ekstrim	Perbaikan dan pemerataan pangan dan gizi masyarakat
		Meningkatnya derajat kesehatan masyarakat	Peningkatan akses pelayanan pendidikan dan kesehatan serta daya saing masyarakat	Peningkatan akses dan kualitas pelayanan fasilitas kesehatan
				Pemerataan kualitas layanan pendidikan daerah
		Meningkatnya kualitas dan daya saing pendidikan masyarakat		Peningkatan minat baca masyarakat

NO.	TUJUAN	SASARAN	STRATEGI	ARAH KEBIJAKAN
1	2	3	4	5
				Peningkatan kapasitas daya saing keolahragaan
3	Mewujudkan kemandirian ekonomi dan pembangunan infrastruktur melalui pengelolaan lingkungan hidup yang berkelanjutan	Meningkatnya produktivitas sektor perekonomian unggulan daerah	Peningkatan kualitas ekonomi kerakyatan	Terkendalinya harga barang dan tertatanya infrastruktur pusat perdagangan
				Meningkatkan pemberdayaan dan kapasitas UMKM
		Meningkatnya kuantitas dan kualitas infrastruktur dasar	peningkatan kualitas tata ruang wilayah	Meningkatkan pemerataan penyediaan infrastruktur dasar dan ketaatan pada tata ruang
				Optimalisasi penataan kawasan kumuh perkotaan
		Meningkatkan kualitas lingkungan hidup		Peningkatan kualitas perlindungan dan pengelolaan lingkungan hidup

4.2 Prioritas Pembangunan Daerah dan Sasaran Pembangunan

Prioritas pembangunan Kota Pangkal Pinang Tahun 2025 disusun dengan berdasarkan hasil analisis terhadap permasalahan pembangunan yang dikaitkan dengan isu strategis dalam dokumen RPJPD Kota Pangkal Pinang Tahun 2025-2045. Selain itu, Prioritas Pembangunan Kota Pangkal Pinang juga diselaraskan dengan Prioritas Nasional dan Provinsi Kepulauan Bangka Belitung Tahun 2025.

4.2.1 Prioritas Pembangunan Daerah Tahun 2025

Rencana Kerja Pembangunan Daerah Kota Pangkal Pinang Tahun 2025, disusun dengan memperhatikan dokumen RPD Kota Pangkal Pinang Tahun 2024-2026 serta Rencana Kerja Pemerintah Tahun 2025. Diperlukan integrasi, sinkronisasi dan sinergitas antar sektor dan antar wilayah dalam proses pembangunan daerah.

Prioritas pembangunan daerah merupakan rumusan yang disusun sebagai upaya untuk mencapai target sasaran pembangunan yang telah ditetapkan. Perumusan prioritas pembangunan didasari dari:

1. hasil evaluasi capaian pembangunan sampai dengan tahun sebelumnya dan tahun berjalan,
2. isu strategis global/nasional/daerah,
3. arahan pemerintah pusat yang relevan dengan kondisi daerah dan,
4. arahan RPD 2024-2026 untuk tahun 2024.

Dalam hal Pembangunan Daerah Kota Pangkal Pinang sesuai dengan arahan RPD 2024-2026 ada beberapa Prioritas Pembangunan Daerah Kota Pangkal Pinang yang akan difokuskan di tahun 2025 dalam pelaksanaanya prioritas pembangunan harus disesuaikan dengan fokus atau tema pembangunan. Fokus dan tema pembangunan Kota Pangkal Pinang tahun 2025.

"PEMERATAAN KESEJAHTERAAN DAN DAYA SAING SUMBER DAYA MANUSIA"

Agenda pembangunan tahun 2025 Kota Pangkal Pinang memiliki tema pembangunan "**Pemerataan Kesejahteraan dan Daya Saing Sumber Daya Manusia**". Merujuk tema tersebut maka pembangunan Kota Pangkal Pinang difokuskan pembangunan kesejahteraan sosial dan SDM. Aspek kesejahteraan dan sumber daya manusia menjadi fokus pembangunan pada tahun kedua dokumen Rencana Pembangunan Daerah Kota Pangkal Pinang Tahun 2024-2026. Hal ini bertujuan mampu meningkatkan kualitas sumber daya manusia serta kualitas kesejahteraan masyarakat Kota Pangkal Pinang

Merujuk pada Permendagri No.86 Tahun 2017 pasal 171 ayat 4 Strategi RPJMD/RPD merupakan prioritas pembangunan daerah 5 (lima) tahunan yang dijabarkan kedalam kebijakan tahunan yang harus dipedomani dalam menentukan prioritas pembangunan RKPD periode berkenan, sehingga prioritas pembangunan tahun 2025 merupakan strategi RPD tahun 2025.

Gambar IV. 1
Prioritas Pembangunan Kota Pangkal Pinang Tahun 2025

Berikut ini merupakan prioritas dan fokus pembangunan Kota Pangkal Pinang tahun 2025:

1. Akselerasi reformasi birokrasi dan demokrasi daerah

   Dengan fokus pembangunan 1) peningkatan konsistensi perencanaan pembangunan dan implementasi inovasi daerah, 2) Penguatan sistem pengawasan dan pengendalian internal penyelenggaraan pemerintahan, 3)

Peningkatan transparansi pengadaan barang dan jasa dan terkendalinya inflasi daerah, 4) Optimalisasi pengelolaan keuangan dan pendapatan daerah, 5) Optimalisasi penataan dan pengembangan ASN dan 6) Peningkatan akses data dan informasi, pelayanan publik yang cepat;

2. Peningkatan kompetensi dan keterampilan angkatan kerja sesuai kebutuhan pasar kerja

   Dengan fokus pembangunan peningkatan keterampilan dan keahlian angkatan kerja, khususnya dalam teknologi, informasi dan konsultasi

3. Percepatan penanganan kemiskinan ekstrim

   Dengan fokus pembangunan perbaikan dan pemerataan pangan dan gizi Masyarakat;

4. Peningkatan akses pelayanan pendidikan dan kesejahteraan serta daya saing masyarakat

   Dengan fokus pembangunan 1) Peningkatan akses dan kualitas pelayanan fasilitas Kesehatan, 2) Pemerataan kualitas layanan pendidikan daerah, 3) Peningkatan minat baca masyarakat dan 4) Peningkatan kapasitas daya saing keolahragaan

5. Peningkatan kualitas Pembangunan gender

   Dengan fokus pembangunan meningkatkan perlindungan kesetaraan dan partisipasi Perempuan dalam pembangunan

6. Peningkatan kualitas ekonomi kerakyatan

   Dengan fokus pembangunan 1) Terkendalinya harga barang dan tertatanya infrastruktur pusat perdagangan 2) Meningkatan pemberdayaan dan kapasitas UMKM

7. Peningkatan kualitas tata ruang wilayah berbasis lingkungan

   Dengan fokus Pembangunan 1) meningkatkan pemerataan penyediaan infrastruktur dasar dan ketaatan pada tata ruang, 2) Optimalisasi penataan kawasan kumuh perkotaan dan 3) Peningkatan kualitas perlindungan dan pengelolaan lingkungan hidup.

Tabel IV. 7
Arah Kebijakan dan Program Prioritas yang Mendukung Prioritas Pembangunan RKPD 2025

No	Tujuan/ Sasaran	Prioritas Pembangunan	Arah Kebijakan	Prioritas Program Perangkat Daerah	Indikator Tujuan/ Sasaran / Outcome	Target	Pagu Indikatif	Perangkat Daerah
	Tujuan 1: Meningkatkan Tata Kelola Pemerintahan dan Pelayanan Publik Yang Baik Menuju Tercapainya Good Governance				Indeks Reformasi Birokrasi	61		
	Sasaran 1.1: Meningkatnya akuntabilitas kinerja Pemerintah Daerah				Nilai SAKIP	64,25		
1		Akselerasi reformasi birokrasi dan demokrasi daerah	Peningkatan konsistensi perencana Pembangunan dan implementasi inovasi daerah	Program perencanaan, pengendalian dan evaluasi pembangunan daerah	Persentase konsistensi program RKPD dengan APBD	100%	1.457.060.000	Bapperida
				Program Koordinasi dan Sinkronisasi Perencanaan Pembangunan Daerah	Persentase dokumen perencana perangkat daerah dengan kualitas baik	95%	3.316.139.392	Bapperida
					Persentase usulan masyarakat dan DPRD dalam musrenbang dan pokir yang terakomodir dalam dokumen perencana	72,00%		Bapperida
				Program penelitian dan pengembangan daerah	Persentase implementasi rencana kelitbangan	71,43%	1.098.595.000	Bapperida
					Persentase perangkat daerah yang difasilitasi dalam penerapan inovasi daerah	100%		Bapperida

No	Tujuan/ Sasaran	Prioritas Pembangunan	Arah Kebijakan	Prioritas Program Perangkat Daerah	Indikator Tujuan/ Sasaran / Outcome	Target	Pagu Indikatif	Perangkat Daerah
			Penguatan sistem pengawasan dan pengendalian internal penyelenggaraan pemerintahan	Program penyelenggaraan pengawasan	Persentase rekomendasi hasil pengawasan yang ditindaklanjuti di bidang pencegahan dan investigasi	100%	2.274.562.216	Inspektorat Daerah
					Persentase rekomendasi hasil pengawasan yang ditindaklanjuti di bidang pelayanan publik, sosial dan kemasyarakatan	100%		Inspektorat Daerah
					Persentase rekomendasi hasil pengawasan yang ditindaklanjuti di bidang pemerintahan dan SDM	100%		Inspektorat Daerah
					Persentase rekomendasi hasil pengawasan yang ditindaklanjuti di bidang keuangan dan aset	100%		Inspektorat Daerah
				Program perumusan kebijakan pendampingan dan asistensi	Persentase penerapan SPIP pada perangkat daerah bidang pencegahan dan investigasi	100%	326.200.000	Inspektorat Daerah
					Persentase penerapan SPIP pada perangkat daerah bidang pelayanan publik dan sosial dan kemasyarakatan	100%		Inspektorat Daerah

No	Tujuan/ Sasaran	Prioritas Pembangunan	Arah Kebijakan	Prioritas Program Perangkat Daerah	Indikator Tujuan/ Sasaran / Outcome	Target	Pagu Indikatif	Perangkat Daerah
					Persentase penerapan SPIP pada perangkat daerah bidang pemerintahan dan SDM	100%		Inspektorat Daerah
					Persentase penerapan SPIP pada perangkat daerah bidang keuangan dan aset	100%		Inspektorat Daerah
			Peningkatan transparansi pengadaan barang dan jasa dan terkendalinya inflasi daerah	Program perekonomian dan pembangunan	Persentase peningkatan pengendalian inflasi daerah	100%	3.636.444.788	Sekretariat Daerah
					Persentase realisasi keuangan dan fisik penyerapan dana APBD	87%		Sekretariat Daerah
					Persentase pengadaan barang yang dilaksanakan	100%		Sekretariat Daerah
					Persentase pelaksanaan kebijakan daerah dalam bidang sumber daya alam	100%		Sekretariat Daerah
	Sasaran 1.2: Meningkatnya kualitas pengelolaan keuangan daerah				Indeks Pengelolaan Keuangan	81,30		
			Optimalisasi pengelolaan keuangan dan pendapatan daerah	Program pengelolaan pendapatan daerah	Pertumbuhan pajak daerah	5%	1.968.025.165	Badan Keuangan Daerah
					Persentase capaian penagihan pajak daerah	5%		Badan Keuangan Daerah

No	Tujuan/ Sasaran	Prioritas Pembangunan	Arah Kebijakan	Prioritas Program Perangkat Daerah	Indikator Tujuan/ Sasaran / Outcome	Target	Pagu Indikatif	Perangkat Daerah
				Program pengelolaan keuangan daerah	Persentase akses publik terhadap informasi keuangan daerah	100%	7.025.524.500	Badan Keuangan Daerah
					Persentase kesesuaian KUA-PPAS dengan APBD	100%		Badan Keuangan Daerah
					Persentase laporan perbendaharaan yang akuntabel	100%		Badan Keuangan Daerah
					Rasio belanja pegawai di luar guru dan tenaga kesehatan	30%		Badan Keuangan Daerah
					Persentase laporan keuangan daerah yang akuntabel	100%		Badan Keuangan Daerah
	Sasaran 1.3: Meningkatnya kualitas pelayanan publik berbasis Teknologi Informasi				Indeks Kepuasaan Masyarakat	90		
			Optimalisasi penataan dan pengembangan ASN	Program kepegawaian daerah	Rasio pegawai pendidikan tinggi dan menengah /dasar (PNS tidak termasuk guru dan tenaga kesehatan)	100%	974.733.000	BKPSDMD
					Persentase jumlah event yang dilaksanakan	100%		BKPSDMD
					rasio pegawai fungsional	28%		BKPSDMD
					Rasio jabatan fungsional yang bersertifikat kompetensi	49%		BKPSDMD
					Persentase data ASN yang melaksanakan pengembangan kompetensi ASN	8%		BKPSDMD

No	Tujuan/ Sasaran	Prioritas Pembangunan	Arah Kebijakan	Prioritas Program Perangkat Daerah	Indikator Tujuan/ Sasaran / Outcome	Target	Pagu Indikatif	Perangkat Daerah
					Persentase data pegawai yang mendapatkan penghargaan	93%		BKPSDMD
				Program pengembangan sumber daya manusia	Persentase ASN yang mengikuti pendidikan dan pelatihan formal	30%	1.166.122.000	BKPSDMD
					Persentase pejabat ASN yang telah mengikuti pendidikan dan pelatihan struktural	33%		BKPSDMD
			Peningkatan akses data dan informasi, pelayanan publik yang cepat, efektif dan efisien berbasis teknologi informasi bagi masyarakat	Program pengelolaan aplikasi informatika	Persentase unit kerja (PD, UPTD, dan kelurahan) yang terhubung dengan akses internet yang disediakan oleh dinas kominfo	100%	3.774.106.856	Dinas Kominfo
				Program pengelolaan informasi dan komunikasi publik	persentase masyarakat yang menjadi sasaran penyebaran informasi publik,	100%	2.869.987.000	Dinas Kominfo
				Program penyelenggaraan statistik sektoral	Persentase Perangkat Daerah yang Menggunakan Data Statistik dalam Menyusun Perencanaan dan evaluasi pembangunan daerah	60%	196.145.000	Dinas Kominfo

No	Tujuan/ Sasaran	Prioritas Pembangunan	Arah Kebijakan	Prioritas Program Perangkat Daerah	Indikator Tujuan/ Sasaran / Outcome	Target	Pagu Indikatif	Perangkat Daerah
				Program penyelenggaraan persandian untuk pengamanan informasi	Persentase titik yang diamankan dibanding dengan jumlah seluruh titik pada pemeritah daerah berdasarkan Pola Hubungan Komunikasi Sandi (PHKS) yang ditetapkan	100%	187.710.000	Dinas Kominfo
				Program peningkatan ketentraman dan ketertiban umum	Persentase gangguan trantibum yang dapat diselesaikan	100%	1.917.983.600	Satpol PP
					Tingkat Penyelesaian Pelanggaran K3 (Ketertiban, Ketentraman, Keindahan)	100%		Satpol PP
					Persentase warganegara yang memperoleh pelayanan akibat dari penegakan hukum perda dan perkada	100%		Satpol PP
					Persentase peningkatan kompetensi PPNS dan ASN	100%		Satpol PP
				Program pencegahan, penanggulangan, penyelamatan kebakaran dan penyelamatan non kebakaran	Persentase pelayanan penyelamatan dan evakuasi korban kebakaran	100%	609.958.500	Satpol PP

No	Tujuan/ Sasaran	Prioritas Pembangunan	Arah Kebijakan	Prioritas Program Perangkat Daerah	Indikator Tujuan/ Sasaran / Outcome	Target	Pagu Indikatif	Perangkat Daerah
				Program Penyelenggaraan Pemerintahan dan Pelayanan Publik	Persentase waktu pelayanan administrasi tepat waktu	90%	598.584.200	Kecamatan Bukit Intan
				Program Penyelenggaraan Pemerintahan dan Pelayanan Publik	Persentase waktu pelayanan administrasi tepat waktu	85%	369.133.800	Kecamatan Gabek
				Program Penyelenggaraan Pemerintahan dan Pelayanan Publik	Persentase waktu pelayanan administrasi tepat waktu	100%	400.071.200	Kecamatan Gerunggang
				Program Penyelenggaraan Pemerintahan dan Pelayanan Publik	Persentase waktu pelayanan administrasi tepat waktu	100%	535.953.300	Kecamatan Girimaya
				Program Penyelenggaraan Pemerintahan dan Pelayanan Publik	Persentase waktu pelayanan administrasi tepat waktu	100%	350.817.000	kecamatan Pangkalbalam
				Program Penyelenggaraan Pemerintahan dan Pelayanan Publik	Persentase waktu pelayanan administrasi tepat waktu	100%	575.030.000	Kecamatan Rangkui
				Program Penyelenggaraan Pemerintahan dan Pelayanan Publik	Persentase waktu pelayanan administrasi tepat waktu	100%	433.513.700	Kecamatan Tamansari
				Program pendaftaran penduduk	Persentase perekaman kartu tanda penduduk (KTP) elektronik	99,5%	470.025.000	Dinas Kependudukan dan Pencatatan Sipil

No	Tujuan/ Sasaran	Prioritas Pembangunan	Arah Kebijakan	Prioritas Program Perangkat Daerah	Indikator Tujuan/ Sasaran / Outcome	Target	Pagu Indikatif	Perangkat Daerah
					Persentase anak usia 0-17 tahun kurang 1 (satu) hari yang memiliki KIA	73%		Dinas Kependudukan dan Pencatatan Sipil
					Persentase kepemilikan Kartu Keluarga (KK)	97,3%		Dinas Kependudukan dan Pencatatan Sipil
				Program Pelayanan Penanaman Modal	Persentase perizinan dan non perizinan penanaman modal yang terlayani	87%	143.115.000	Dinas PMPTSP
					Persentase penanganan pengaduan dan atau konsultasi masyarakat yang diselesaikan	87%		Dinas PMPTSP
				Program pengembangan iklim penanaman modal	Jumlah investasi PMDN	2,8 T	49.900.000	Dinas PMPTSP
				Program promosi penanaman modal	Jumlah investor PMDN	6646 NIB	249.500.000	Dinas PMPTSP
				Program pengendalian pelaksanaan penanaman modal	persentase perusahaan yang melaporkan LKPM	30%	333.279.500	Dinas PMPTSP
				Program pengelolaan data dan sistem informasi penanaman modal	Persentase izin yang diterbitkan secara online	100%	38.800.000	Dinas PMPTSP
				Program Penanggulangan Bencana	Jumlah warga negara yang	6000 Orang	1.491.428.400	BPBD

No	Tujuan/ Sasaran	Prioritas Pembangunan	Arah Kebijakan	Prioritas Program Perangkat Daerah	Indikator Tujuan/ Sasaran / Outcome	Target	Pagu Indikatif	Perangkat Daerah
					memperoleh layanan informasi rawan bencana			
					Jumlah warga negara yang memperoleh layanan pencegahan dan kesiapsiagaan terhadap bencana	500 Orang		BPBD
					Jumlah warga negara yang memperoleh layanan penyelamatan dan evakuasi korban bencana	600 Orang		BPBD
					Jumlah dokumen sistem dasar penanggulangan bencana yang tersusun	6 Dokumen		BPBD
				Program Dukungan Pelaksanaan Tugas dan Fungsi DPRD	Persentase keterpenuhan layanan terhadap pelaksanaan tugas anggota DPRD dalam fungsi pengawasan, penganggaran dan pembentukan perda	100%	43.399.784.243	Sekretariat Dewan Perwakilan Rakyat Daerah
				Program Peningkatan Kewaspadaan Nasional dan Peningkatan Kualitas dan Fasilitasi Penanganan Konflik Sosial	Persentase Gangguan atau Konflik yang Tertangani	100%	318.709.100	Badan Kesbangpol

No	Tujuan/ Sasaran	Prioritas Pembangunan	Arah Kebijakan	Prioritas Program Perangkat Daerah	Indikator Tujuan/ Sasaran / Outcome	Target	Pagu Indikatif	Perangkat Daerah
				Program Penyelenggaraan Lalu Lintas dan Angkutan Jalan (LLAJ)	Persentase penurunan angka kecelakaan Lalu Lintas	30,5%	5.193.181.000	Dinas Perhubungan
					Persentase Sarana dan Prasarana perhubungan dalam kondisi baik	63,0%		Dinas Perhubungan
					Persentase peningkatan standar keselamatan laik jalan kendaraan bermotor	63%		Dinas Perhubungan
				Program administrasi pemerintahan desa	Persentase Kelurahan dengan Kinerja Baik	100%	70.000.000	Dinas Pemberdayaan Perempuan, Perlindungan Anak dan KB
				Program pemberdayaan lembaga kemasyarakatan, lembaga adat dan masyarakat hukum adat	Persentase LKK Aktif	100 %	1.386.539.600	Dinas Pemberdayaan Perempuan, Perlindungan Anak dan KB
				Program penguatan ideologi pancasila dan karakter kebangsaan	Cakupan Pembinaan Ideologi dan Wawasan Kebangsaan	100%	1.603.449.000	Badan Kesatuan Bangsa dan Politik
				Program pemberdayaan dan pengawasan organisasi kemasyarakatan	Persentase Ormas/LSM yang di Berdayakan dan di Awasi	30%	33.629.000	Badan Kesatuan Bangsa dan Politik

No	Tujuan/ Sasaran	Prioritas Pembangunan	Arah Kebijakan	Prioritas Program Perangkat Daerah	Indikator Tujuan/ Sasaran / Outcome	Target	Pagu Indikatif	Perangkat Daerah
				Program pembinaan pengembangan ketahanan ekonomi, sosial dan budaya	Persentase Peningkatan Kewaspadaan dan Pencegahan Narkoba	80%	177.050.000	Badan Kesatuan Bangsa dan Politik
				Program peningkatan kewaspadaan nasional dan peningkatan kualitas dan fasilitas penanganan konflik sosial	Persentase Gangguan atau Konflik yang Tertangani	100%	318.709.100	Badan Kesatuan Bangsa dan Politik
	Tujuan 2: Mewujudkan sumber daya manusia dan kesejahteraan masyarakat yang berdaya saing				Tingkat kemiskinan	4,20%		
					Indeks Pembangunan Manusia	81,10		
	Sasaran 2.4: Meningkatnya kualitas kesempatan kerja				Tingkat Pengangguran Terbuka	5,36		
2		Peningkatan kompetensi dan keterampilan angkatan kerja sesuai kebutuhan pasar kerja	Peningkatan keterampilan dan keahlian angkatan kerja, khususnya dalam teknologi informasi dan komunikasi	Program pelatihan kerja dan produktivitas tenaga kerja	Besaran tenaga kerja yang mendapatkan pelatihan	79,0%	3.601.475.000	Dinas Tenaga Kerja
				Program penempatan tenaga kerja	Persentase pencari kerja yang di tempatkan	45%	174.540.000	Dinas Tenaga Kerja
				Program perencanaan tenaga kerja	Jumlah Kebijakan Pembangunan Ketenagakerjaan Daerah yang ditetapkan	1 Kebijakan	167.550.000	Dinas Tenaga Kerja

No	Tujuan/ Sasaran	Prioritas Pembangunan	Arah Kebijakan	Prioritas Program Perangkat Daerah	Indikator Tujuan/ Sasaran / Outcome	Target	Pagu Indikatif	Perangkat Daerah
				Program hubungan industrial	Persentase kasus perselisihan hubungan industrial yang diselesaikan dengan perjanjian bersama (PB)	45%	161.305.000	Dinas Tenaga Kerja
	Sasaran 2.5 : Meningkatnya pemerataan dan kesejahteraan masyarakat				Gini Ratio	0,260		
3		Percepatan penanganan kemiskinan ekstrim	Perbaikan dan pemerataan pangan dan gizi masyarakat	Program penanganan kerawanan pangan	Persentase ketersediaan pangan	35%	349.099.000	Dinas Pangan dan Pertanian
				Program Peningkatan Diversifikasi dan Ketahanan Pangan Masyarakat	Persentase capaian angka kecukupan energi (AKE)	92%	285.435.000	Dinas Pangan dan Pertanian
				Program pengawasan keamanan pangan	Pengawasan dan pembinaan keamanan pangan	100%	79.690.500	Dinas Pangan dan Pertanian
	Sasaran 2.6 : Meningkatnya derajat kesehatan masyarakat				Indeks Kesehatan	0,835		
4		Peningkatan akses pelayanan pendidikan dan kesehatan serta daya saing masyarakat	Peningkatan akses dan kualitas pelayanan fasilitas kesehatan	Program Pemenuhan Upaya Kesehatan Perorangan dan Upaya Kesehatan Masyarakat	Persentase Ibu hamil mendapatkan pelayanan kesehatan ibu hamil	100%	25.349.764.704	Dinas Kesehatan
					Persentase ibu bersalin mendapatkan persalinan sesuai standar	100%		Dinas Kesehatan

No	Tujuan/ Sasaran	Prioritas Pembangunan	Arah Kebijakan	Prioritas Program Perangkat Daerah	Indikator Tujuan/ Sasaran / Outcome	Target	Pagu Indikatif	Perangkat Daerah
					Persentase bayi baru lahir mendapatkan persalinan sesuai standar	100%		Dinas Kesehatan
					Persentase balita mendapatkan pelayanan kesehatan sesuai standar	100%		Dinas Kesehatan
					Persentase anak usia pendidikan dasar yang mendapatkan pelayanan kesehatan sesuai standar	100%		Dinas Kesehatan
					Persentase Orang Usia 15-59 Tahun Mendapatkan Skrining Kesehatan Sesuai Standard	100%		Dinas Kesehatan
					Persentase Warga Negara Usia 60 Tahun keatas Mendapatkan Skrining Kesehatan Sesuai Standard	100%		Dinas Kesehatan
					Persentase Penderita Hipertensi yang Mendapatkan Pelayanan Kesehatan Sesuai Standard	100%		Dinas Kesehatan
					Persentase Penderita Diabetes Melitus yang Mendapatkan Pelayanan Kesehatan Sesuai Standard	100%		Dinas Kesehatan
					Terlaksananya pelayanan orang terduga TB sesuai standard	100%		Dinas Kesehatan

No	Tujuan/ Sasaran	Prioritas Pembangunan	Arah Kebijakan	Prioritas Program Perangkat Daerah	Indikator Tujuan/ Sasaran / Outcome	Target	Pagu Indikatif	Perangkat Daerah
					Persentase Orang Beresiko Terinfeksi HIV Mendapatkan Pemeriksaan HIV Sesuai Standard	100%		Dinas Kesehatan
					Persentase ODGJ Berat yang Mendapatkan Pelayanan Kesehatan Sesuai Standard	100%		Dinas Kesehatan
					Prevalensi Wasting (gizi kurang dan gizi buruk)	0,80%		Dinas Kesehatan
					Persentase sarana air minum yang diawasi / yang diperiksa sesuai standar	100%		Dinas Kesehatan
					Persentase tempat dan fasilitas umum (TFU) yang dilakukan pengawasan sesuai standard	100%		Dinas Kesehatan
					Jumlah Fasyankes yang memiliki pengelolaan limbah medis sesuai standar	100%		Dinas Kesehatan
					Persentase Puskesmas yang melaksanakan upaya Kesehatan Kerja dan Olahraga	100%		Dinas Kesehatan
					Persentase Kab/Kota yang menerapkan GERMAS	100%		Dinas Kesehatan
					Cakupan penemuan dan penanganan penderita DBD	100%		Dinas Kesehatan

No	Tujuan/ Sasaran	Prioritas Pembangunan	Arah Kebijakan	Prioritas Program Perangkat Daerah	Indikator Tujuan/ Sasaran / Outcome	Target	Pagu Indikatif	Perangkat Daerah
					Cakupan deteksi dini penyakit Hepatitis B	83%		Dinas Kesehatan
					Persentase Orang dengan TB Mendapatkan Pelayanan TB Sesuai Standard	100%		Dinas Kesehatan
					Prevalensi HIV/AIDS	0,0038%		Dinas Kesehatan
					Cakupan Kelurahan UCI	100%		Dinas Kesehatan
					Angka Kejadian Malaria	<1		Dinas Kesehatan
					Cakupan kelurahan mengalami KLB yang dilakukan penyelidikan Epidemiologi <24 Jam	100%		Dinas Kesehatan
					Cakupan penemuan orang dengan NAPZA	0		Dinas Kesehatan
					Persentase Integrasi Sistem Informasi Kesehatan	100%		Dinas Kesehatan
					Persentase Puskesmas yang sesuai standard	100%		Dinas Kesehatan
					Persentase puskesmas dengan ketersediaan obat dan vaksin esensial	100%		Dinas Kesehatan
					Persentase Puskesmas dengan alat kesehatan terkalibrasi	90%		Dinas Kesehatan
					Terlaksananya program UHC	98%		Dinas Kesehatan
					Persentase Penduduk yang Memanfaatkan Labkesda	86 per 100rb penduduk		Dinas Kesehatan

No	Tujuan/ Sasaran	Prioritas Pembangunan	Arah Kebijakan	Prioritas Program Perangkat Daerah	Indikator Tujuan/ Sasaran / Outcome	Target	Pagu Indikatif	Perangkat Daerah
					Indeks Kepuasan Masyarakat di RSUD Depati Hamzah	91 indeks		RSUD Depati hamzah
					Rasio daya tampung Rumah Sakit Terhadap Jumlah Penduduk	85%		RSUD Depati hamzah
					Persentase pemenuhan alat kesehatan/alat penunjang medik di RSUD Depati Hamzah sesuai standar	100%		RSUD Depati hamzah
					Cakupan pelayanan kesehatan rujukan pasien masyarakat miskin	100%		RSUD Depati hamzah
				Program Peningkatan Kapasitas Sumber Daya Manusia Kesehatan	Cakupan SDM Kesehatan sesuai standar Bidang PSDK	50%	163.150.000	Dinas Kesehatan
					Capaian profesionalitas SDM Kesehatan di RSUD Depati Hamzah	100%		Dinas Kesehatan
				Program sediaan farmasi, alat kesehatan dan makanan minuman	Persentase pembinaan terhadap sarana pelayanan kefarmasian dan PIRT	25%	83.420.000	Dinas Kesehatan
					Persentase sarana sediaan farmasi alat kesehatan dan makanan minuman yang memenuhi syarat	99%		Dinas Kesehatan

No	Tujuan/ Sasaran	Prioritas Pembangunan	Arah Kebijakan	Prioritas Program Perangkat Daerah	Indikator Tujuan/ Sasaran / Outcome	Target	Pagu Indikatif	Perangkat Daerah
				Program pemberdayaan masyarakat bidang kesehatan	Persentase Kelurahan dengan minimal 80% Posyandu Aktif	74,36%	24.000.000	Dinas Kesehatan
	Sasaran 2.7 : Meningkatnya kualitas dan daya saing pendidikan masyarakat				Indeks Pendidikan	0,712		
			Pemerataan kualitas layanan pendidikan daerah	Program Pengelolaan Pendidikan	Persentase satuan pendidikan negeri berakreditasi minimal B	100%	8.340.649.910	Dinas Pendidikan dan Kebudayaan
					Capaian SPM Pendidikan Dasar	100%		Dinas Pendidikan dan Kebudayaan
					Capaian SPM Pendidikan PAUD	100%		Dinas Pendidikan dan Kebudayaan
					Capaian SPM Pendidikan Kesetaraan	100%		Dinas Pendidikan dan Kebudayaan
					Proporsi lulusan program guru penggerak yang diangkat menjadi kepala sekolah dan pengawas/penilik (PAUD/SD/SMP/ kesetaraan).	100%		Dinas Pendidikan dan Kebudayaan
				Program pengendalian perizinan pendidikan	Persentase Satuan Pendidikan Dasar yang Memiliki Izin Operasional	100%	55.000.000	Dinas Pendidikan dan Kebudayaan

No	Tujuan/ Sasaran	Prioritas Pembangunan	Arah Kebijakan	Prioritas Program Perangkat Daerah	Indikator Tujuan/ Sasaran / Outcome	Target	Pagu Indikatif	Perangkat Daerah
					Persentase Satuan Pendidikan PAUD dan PNF yang Memiliki Izin Operasional	86%		Dinas Pendidikan dan Kebudayaan
				Program Pendidik dan Tenaga Kependidikan	Persentase guru pendidikan dasar yang berkualifikasi S1/DIV	88%	96.600.000	Dinas Pendidikan dan Kebudayaan
					Persentase guru PAUD dan PNF yang berkualifikasi S1/DIV	52%		Dinas Pendidikan dan Kebudayaan
					Rasio Pengawas dan Penilik PAUD	11%		Dinas Pendidikan dan Kebudayaan
				Program pengembangan kurikulum	Persentase satuan pendidikan dasar yang telah mengembangkan kurikulum muatan lokal	100%	30.000.000	Dinas Pendidikan dan Kebudayaan
				Program pengembangan kebudayaan	Persentase Jumlah Objek Pemajuan Kebudayaan Daerah Kota Pangkal Pinang yang di Lestarikan	60%	304.791.000	Dinas Pendidikan dan Kebudayaan
				Program pembinaan sejarah	Persentase Jumlah SDM yang dibina dan Objek Sejarah Daerah Kota Pangkal Pinang yang dilestarikan	60%	50.000.000	Dinas Pendidikan dan Kebudayaan

No	Tujuan/ Sasaran	Prioritas Pembangunan	Arah Kebijakan	Prioritas Program Perangkat Daerah	Indikator Tujuan/ Sasaran / Outcome	Target	Pagu Indikatif	Perangkat Daerah
				Program pelestarian dan pengelolaan cagar budaya	Persentase Benda, bangunan/gedung, situs dan kawasan Cagar Budaya (CB) peringkat Kota Pangkal Pinang yang di Lestarikan dan dikelola	80%	144.983.200	Dinas Pendidikan dan Kebudayaan
			Peningkatan minat baca masyarakat	Program Pembinaan Perpustakaan	Persentase koleksi buku yang tersedia di perpustakaan daerah dan perpustakaan binaan lainnya	6%	150.000.000	Dinas Perpustakaan dan kearsipan
					Persentase perpustakaan sekolah yang mengikuti dan memahami tentang perpustakaan yang memenuhi standar pelayanan	3%		Dinas Perpustakaan dan kearsipan
					Persentase pustakawan/pengelola perpustakaan yang bersertifikat	3%		Dinas Perpustakaan dan kearsipan
				Program pengelolaan arsip	Persentase Perangkat Daerah yang menerapkan pengelolaan arsip secara baku	93%	243.277.900	Dinas Perpustakaan dan kearsipan
					Persentase OPD yang memperoleh nilai pengawasan arsip"baik"	100%		Dinas Perpustakaan dan kearsipan
					Persentase Arsiparis yang bersertifikat	53%		Dinas Perpustakaan dan kearsipan

No	Tujuan/ Sasaran	Prioritas Pembangunan	Arah Kebijakan	Prioritas Program Perangkat Daerah	Indikator Tujuan/ Sasaran / Outcome	Target	Pagu Indikatif	Perangkat Daerah
				Program Perlindungan dan Penyelamatan Arsip	Persentase berkas arsip yang dilindungi dan diselamatkan sesuai dengan ketentuan	80%	51.772.000	Dinas Perpustakaan dan kearsipan
			Peningkatan kapasitas daya saing keolahragaan	Program Pengembangan Kapasitas Daya Saing Keolahragaan	Cakupan Pembinaan Atlet Muda	100%	9.195.624.650	Dinas Pemuda dan Olahraga
					Cakupan Pelatih Bersertifikasi	89%		Dinas Pemuda dan Olahraga
				Program pengembangan kapasitas kepramukaan	Persentase organisasi pramuka yang aktif dalam kegiatan kepramukaan	100,00%	300.000.000	Dinas Pemuda dan Olahraga
	Sasaran 2.8 : Meningkatnya keterlibatan dan Partisipasi Perempuan Dalam Pembangunan				Indeks Pembangunan Gender	96,68		
5		Peningkatan Kualitas Pembangunan Gender	Meningkatkan perlindungan, kesetaraan dan partisipasi perempuan dalam pembangunan	Program Pengarustamaan Gender dan Pemberdayaan Perempuan	Persentase ARG Organisasi Perangkat Daerah pada APBD	2,43%	20.000.000	Dinas PPPA dan KB
				Program Perlindungan Perempuan	Rasio Kekerasan Terhadap Perempuan termasuk TPPO (per 100.000 Penduduk Perempuan)	13,46 rasio	64.480.000	Dinas PPPA dan KB
				Program pengelolaan sistem data gender dan anak	Persentase perangkat daerah yang melaksanakan PPRG	40%	19.915.000	Dinas PPPA dan KB
				Program pemenuhan hak anak (PHA)	Persentase Fasilitas Pemerintah dan Fasilitas Kesehatan Ramah Anak Sesuai Standar	34%	38.745.000	Dinas PPPA dan KB

No	Tujuan/ Sasaran	Prioritas Pembangunan	Arah Kebijakan	Prioritas Program Perangkat Daerah	Indikator Tujuan/ Sasaran / Outcome	Target	Pagu Indikatif	Perangkat Daerah
				Program perlindungan khusus anak	Prevalensi kekerasan terhadap anak	0,39%	28.680.000	Dinas PPPA dan KB
	Tujuan 3: Mewujudkan kemandirian ekonomi dan pembangunan infrastruktur melalui pengelolaan lingkungan hidup yang berkelanjutan				Laju Pertumbuhan Ekonomi	5,50%		
					Emisi Gas Rumah Kaca	595 GgCO2		
	Sasaran 3.9: Meningkatnya produktivitas sektor perekonomian unggulan daerah				LPE Kategori Perdagangan Besar dan Eceran, Reparasi Mobil dan Sepeda Motor	4,90%		
					LPE Kategori Industri Pengolahan	6%		
					Kontribusi Sub Sektor Ekonomi Kreatif Terhadap PDRB	20,52%		
6		Peningkatan kualitas ekonomi kerakyatan	Terkendalinya harga barang dan tertatanya infrastruktur pusat perdagangan	Program Peningkatan Sarana Distribusi Perdagangan	Persentase sarana distribusi yang terkelola dengan baik	50%	3.259.803.000	Dinas Koperasi, UKM dan Perdagangan
				Program Stabilitasi Harga Barang Kebutuhan Pokok dan Barang Penting	Persentase Stabilitas dan Jumlah Ketersediaan Harga Barang Kebutuhan Pokok	22,70%	239.097.000	Dinas Koperasi, UKM dan Perdagangan
				Program perizinan dan pendaftaran perusahaan	Persentase pelaku usaha yang memperoleh izin sesuai dengan ketentuan	83,50%	26.450.000	Dinas Koperasi, UKM dan Perdagangan
			Meningkatkan pemberdayaan dan kapasitas UMKM	Program Pemberdayaan Usaha Menengah, Usaha Kecil dan	Persentase Pelaku UMKM yang dibina	1,7%	72.014.000	Dinas Koperasi, UKM dan Perdagangan

No	Tujuan/ Sasaran	Prioritas Pembangunan	Arah Kebijakan	Prioritas Program Perangkat Daerah	Indikator Tujuan/ Sasaran / Outcome	Target	Pagu Indikatif	Perangkat Daerah
				Usaha Mikro (UMKM)				
					Persentase akses UMKM (Usaha Mikro Kecil dan Menengah) ke layanan keuangan	18,50%		Dinas Koperasi, UKM dan Perdagangan
				Program pengembangan UMKM	Persentase usaha mikro yang menjadi wirausaha	8,00%	137.500.000	Dinas Koperasi, UKM dan Perdagangan
					Persentase usaha mikro menjadi usaha kecil	0,70%		Dinas Koperasi, UKM dan Perdagangan
				Program pemberdayaan dan perlindungan koperasi	Persentase koperasi yang dilindungi dan diberdayakan	80,00%	40.500.000	Dinas Koperasi, UKM dan Perdagangan
				Program standarisasi dan perlindungan konsumen	Persentase Alat-Alat Ukur, Takar, Timbang dan Perlengkapannya (UTTP) bertanda tera sah yang berlaku	85,00%	227.440.000	Dinas Koperasi, UKM dan Perdagangan
					Persentase BDKT yang diawasi terhadap ketentuan yang berlaku	5,00%		Dinas Koperasi, UKM dan Perdagangan
				Program pengembangan kapasitas daya saing kepemudaan	Persentase cakupan pembinaan kepemudaan	100,00%	451.054.000	Dinas Pemuda dan Olahraga

No	Tujuan/ Sasaran	Prioritas Pembangunan	Arah Kebijakan	Prioritas Program Perangkat Daerah	Indikator Tujuan/ Sasaran / Outcome	Target	Pagu Indikatif	Perangkat Daerah
					Tingkat partisipasi pemuda dalam organisasi kepemudaan dan organisasi sosial kemasyarakatan	47,00%		Dinas Pemuda dan Olahraga
					Persentase organisasi pemuda yang aktif	78,90%		Dinas Pemuda dan Olahraga
	Sasaran 3.11: Meningkatnya kuantitas dan kualitas infrastruktur dasar				Indeks Infrastruktur	94,90		
					Akses Rumah Layak Huni	97,54%		
7		Peningkatan kualitas tata ruang wilayah berbasis lingkungan	Meningkatkan pemerataan penyediaan infrastruktur dasar dan ketaatan pada tata ruang	Program Pengelolaan dan Pengembangan Sistem Drainase	Persentase berkurangnya potensi banjir dan genangan air	-10%	10.514.376.000	Dinas PUPR
				Program Pengelolaan dan Pengembangan Sistem Penyediaan Air Minum	Persentase jumlah rumah tangga yang mendapatkan akses terhadap air minum melalui SPAM jaringan perpipaan dan bukan jaringan perpipaan terlindungi	36,17%	706.092.000	Dinas PUPR
				Program Pengelolaan dan Pengembangan Sistem Air Limbah	Persentase jumlah rumah tangga yang memperoleh layanan pengolahan air limbah	90%	235.842.610	Dinas PUPR
				Program penyelenggaraan jalan	Tingkat Kemantapan Jalan Kabupaten / Kota	94,7%	14.414.777.200	Dinas PUPR

No	Tujuan/ Sasaran	Prioritas Pembangunan	Arah Kebijakan	Prioritas Program Perangkat Daerah	Indikator Tujuan/ Sasaran / Outcome	Target	Pagu Indikatif	Perangkat Daerah
				Program penataan bangunan	Rasio kepatuhan IMB kabupaten/kota	30%	7.323.184.000	Dinas PUPR
				Program Peningkatan Prasarana, Sarana dan Utilitas Umum	Persentase Perumahan dan Permukiman yang dilengkapi PSU	98%	652.243.000	Dinas Perkim
				Program Penyelenggaraan Penataan Ruang	Persentase rekomendasi pemanfaatan ruang Perda RTRW	90%	2.377.269.994	Dinas PUPR
				Program Penyelesaian Ganti Kerugian dan Santunan Tanah Untuk Pembangunan	Persentase penetapan tanah untuk pembangunan fasilitas umum	100%	5.611.598.128	Dinas PUPR
				Program penyelesaian sengketa tanah garapan	Penanganan sengketa tanah garapan yang dilakukan melalui mediasi	100%	372.429.000	Dinas PUPR
				Program redistribusi tanah, dan ganti kerugian program tanah kelebihan maksimum dan tanah absentee	Tersedianya Tanah Obyek Landreform (TOL) yang siap diredistribusikan yang berawal dari Tanah Kelebihan Maksimum dan Tanah Absentee	100%	173.500.000	Dinas PUPR
				Program pengelolaan tanah kosong	Persentase pengelolaan tanah kosong	100%	445.369.800	Dinas PUPR
				Program pengembangan sistem dan pengelolaan persampahan regional	Persentase volume sampah yang tertangani	87,5%	3.672.900.000	Dinas PUPR

No	Tujuan/ Sasaran	Prioritas Pembangunan	Arah Kebijakan	Prioritas Program Perangkat Daerah	Indikator Tujuan/ Sasaran / Outcome	Target	Pagu Indikatif	Perangkat Daerah
				Program peningkatan pelayanan sertifikasi, klasifikasi, klasifikasi, dan registrasi bidang perumahan dan kawasan permukiman	Persentase pelayanan legalisasi bidang perumahan dan kawasan permukiman	100%	29.459.000	Dinas Perkim
			Optimalisasi penataan kawasan kumuh perkotaan	Program Pengembangan Perumahan	Persentase penyediaan dan rehabilitasi rumah layak huni korban bencana	100%	1.108.144.000	Dinas Perkim
					Fasilitasi penyediaan rumah layak huni bagi korban relokasi program pemerintah kab/kota	100%		Dinas Perkim
				Program Kawasan Permukiman	Cakupan layanan rumah layak huni yang terjangkau	93%	475.042.000	Dinas Perkim
				Program Perumahan dan Kawasan Permukiman Kumuh	Persentase peningkatan kualitas lingkungan perumahan dan permukiman di kota	98%	641.605.000	Dinas Perkim
	Sasaran 3.12 : Meningkatkan kualitas lingkungan hidup				Indeks Kualitas Lingkungan Hidup	61,08		
			Peningkatan kualitas perlindungan dan pengelolaan lingkungan hidup	Program Pengelolaan Persampahan	Persentase pengelolaan sampah di perkotaan	14%	9.910.883.016	Dinas Lingkungan Hidup

No	Tujuan/ Sasaran	Prioritas Pembangunan	Arah Kebijakan	Prioritas Program Perangkat Daerah	Indikator Tujuan/ Sasaran / Outcome	Target	Pagu Indikatif	Perangkat Daerah
				Program perencanaan lingkungan hidup	Persentase dokumen perencanaan lingkungan hidup yang tersusun	80%	88.725.000	Dinas Lingkungan Hidup
				Program Pengendalian Pencemaran dan/atau Kerusakan Lingkungan Hidup	Persentase titik pantau pengendalian pencemaran lingkungan yang sesuai baku mutu	36%	579.994.500	Dinas Lingkungan Hidup
				Program Pengendalian Bahan Berbahaya dan Beracun (B3) dan Limbah B3	Persentase usaha dan atau kegiatan yang mempunyai rincian teknis penyimpanan sementara Limbah B3	74,50%	33.261.500	Dinas Lingkungan Hidup
				Program pembinaan dan pengawasan terhadap izin lingkungan dan izin perlindungan dan pengelolaan lingkungan hidup (PPLH)	Ketaatan penanggung jawab usaha dan atau kegiatan terhadap izin lingkungan, izin PPLH dan PUU LH yang diterbitkan oleh pemerintah daerah Kabupaten/Kota	35,00%	65.970.000	Dinas Lingkungan Hidup
				Program penanganan pengaduan lingkungan hidup	Pengaduan masyarakat terkait izin lingkungan, izin PPLH dan PUU LH yang diterbitkan oleh pemerintah daerah kabupaten/kota, lokasi usaha dan dampaknya di daerah kabupaten/kota	100,00%	72.980.000	Dinas Lingkungan Hidup
				Program penghargaan lingkungan hidup untuk masyarakat	Persentase lembaga yang kinerjanya baik dalam rangka PPLH	20,00%	35.020.000	Dinas Lingkungan Hidup

No	Tujuan/ Sasaran	Prioritas Pembangunan	Arah Kebijakan	Prioritas Program Perangkat Daerah	Indikator Tujuan/ Sasaran / Outcome	Target	Pagu Indikatif	Perangkat Daerah
					Persentase masyarakat yang kinerjanya baik dalam rangka PPLH	10,00%		Dinas Lingkungan Hidup
				Program Pengelolaan Keanekaragaman Hayati (Kehati)	Proporsi RTH publik untuk pengelolaan keanekaragaman hayati	75%	1.299.983.275	Dinas Lingkungan Hidup
						TOTAL	**206.207.954.047**	

4.2.2 Prioritas Pembangunan Daerah Dalam Mendukung Prioritas Pembangunan Provinsi dan Nasional

A. Sinkronisasi Prioritas Daerah Dengan Prioritas Nasional

Melalui *Kick Off Meeting* Penyusunan RKP tahun 2025 Kementerian Bappenas menyampaikan Tema dan Prioritas Pembangunan tahun 2025 yang merupakan tahapan pembangunan jangka menengah pertama dalam mencapai sasaran visi Indonesia Emas 2045.

RKP 2025 akan menjadi dokumen perencanaan pada masa transisi antara RPJPN 2005-2025 dengan RPJPN 2025-2045, sekaligus penjabaran awal dari RUU RPJPN 2025-2045 dan RPJMN Teknokratik 2025-2029 sebagai Tahap Pertama Pembangunan 5 Tahunan. "Visi Indonesia Emas 2045 sebagai negara Nusantara Berdaulat, Maju, dan Berkelanjutan, dalam upaya untuk mewujudkannya diperlukan dasar-dasar transformasi yang kuat".

Sasaran dan prioritas penyusunan RKPD Tahun 2025 diselaraskan dengan prioritas pembangunan Rencana Kerja Pembangunan (RKP) tahun 2025:

PN.1 Memperkokoh Ideologi Pancasila, Demokrasi dan Hak Asasi Manusia (HAM)

Arah kebijakan dalam mewujudkan memperkokoh ideologi Pancasila, antara lain:

1. Penguatan wawasan ideologi Pancasila di kalangan penyelenggara negara;
2. Pengembangan wawasan kebangsaan Indonesia sebagai masyarakat plural melalui praktik pembelajaran multikulturalisme;
3. Pengembangan ekosistem teknologi informasi yang mempererat kohesivitas sosial dan menjadikan Pancasila menjadi semakin relevan di kalangan pemuda, generasi milenial, dan gen Z; dan
4. Internalisasi ideologi Pancasila dan konstitusi.

Arah kebijakan dalam mewujudkan penguatan demokrasi, antara lain:

1. Mengembalikan dan menjamin kebebasan pers yang bertanggung jawab dan berintegritas dalam mengomunikasikan kepentingan masyarakat demi mewujudkan kehidupan demokrasi yang sehat;

2. Menegakkan kembali kebebasan mimbar akademik sebagai sarana tidak hanya pengembangan budaya ilmiah, tetapi juga perwujudan proses demokrasi yang taat asas;
3. Menjamin kemerdekaan, berkumpul, dan mengeluarkan pendapat di muka umum;
4. Penguatan kebebasan sipil dan kesetaraan;
5. Peningkatan kinerja lembaga legislatif menuju parlemen modern yang transparan, transformatif, dan responsif. Dalam aspek penguatan demokrasi, perlu diperkuat juga dengan pelaksanaan komunikasi pembangunan dan informasi publik;
6. Penguatan kesetaraan masyarakat atas informasi publik;
7. Pembangunan media massa yang bertanggung jawab, edukatif, jujur, objektif, dan sehat industri; dan
8. Peningkatan kualitas konten isi siaran dan pers yang bebas dari kekerasan, pornografi, dan stereotip gender.

Arah kebijakan dalam upaya penegakkan hak asasi manusia, antara lain:

1. Melindungi hak asasi manusia seluruh warga negara dan menghapus praktik diskriminasi sesuai dengan tata aturan yang berlaku;
2. Memperkuat perlindungan perempuan dan anak serta memperkuat penegakan hukumnya;
3. Memastikan setiap kebijakan bersifat humanis, inklusif, berperspektif gender; serta memprioritaskan upaya pemberdayaan perempuan dan perlindungan anak;
4. Memberikan jaminan pemenuhan hak dasar masyarakat bagi fakir miskin, anak terlantar, lansia, penyandang disabilitas, kelompok rentan, dan marginal lainnya; dan
5. Transformasi layanan akses terhadap keadilan terutama dan tidak terbatas bagi kelompok rentan.

PN.2 Memantapkan Sistem Pertahanan Keamanan Negara dan Mendorong Kemandirian Bangsa Melalui Swasembada Pangan, Energi, Air, Ekonomi Syariah, Ekonomi Digital, Ekonomi Hijau dan Ekonomi Biru.

Arah kebijakan penguatan pertahanan negara, antara lain:

1. Meningkatkan jumlah anggaran pertahanan secara bertahap untuk memenuhi kekuatan optimal dan melakukan modernisasi alat utama sistem senjata TNI;
2. Memperkuat komponen cadangan;
3. Meningkatkan sistem deteksi dini untuk memperkuat sistem pertahanan negara;
4. Memperkuat kapabilitas badan pertahanan siber;
5. Melanjutkan program penguatan postur pertahanan dengan konsep optimum essential force dalam rangka meningkatkan efektivitas menjaga kedaulatan NKRI;
6. Meningkatkan kekuatan Tentara Nasional Indonesia di daerah perbatasan dan pulau terluar;
7. Memperkuat instrumen pertahanan dalam rangka sinergi antar instrumen pertahanan dan keamanan dalam pencegahan dan penanggulangan aksi terorisme; dan
8. Peningkatan profesionalisme dan kesejahteraan prajurit; dan
9. Pemeliharaan dan perawatan alutsista strategis.

Arah kebijakan dalam pembangunan dan pengembangan industri pertahanan, antara lain:

1. Mempercepat peningkatan kemampuan industri strategis nasional dalam memenuhi kebutuhan alat utama sistem senjata bagi Tentara Nasional Indonesia/Kepolisian Negara Republik Indonesia;
2. Meningkatkan komitmen untuk menggunakan produk-produk industri strategis nasional dan mendayagunakan sebesar mungkin kapasitas industri strategis dalam negeri;
3. Pembentukan ekosistem industri pertahanan;

4. Transformasi tata kelola industri pertahanan dan penerapan skema spend to invest; dan
5. Kolaborasi penelitian dan pengembangan alpalhankam.

Arah kebijakan dalam pembangunan dan pengembangan industri pertahanan, antara lain:

1. penguatan pertahanan negara;
2. pembangunan dan pengembangan industri pertahanan;
3. penguatan keamanan negara;
4. profesionalisme dan pelayanan kepolisian ;
5. penguatan keamanan laut dan hidro-oseanografi;
6. keamanan siber, sandi, dan sinyal;
7. pemeliharaan hubungan internasional yang kondusif;
8. penguatan infrastruktur dan jejaring *smart diplomacy;*
9. Kerja Sama Pembangunan Internasional; dan
10. Penguatan diplomasi ekonomi.

PN.3 Melanjutkan Pengembangan Infrastruktur dan Meningkatkan Lapangan Kerja yang Berkualitas, Mendorong Kewirausahaan, Mengembangkan Industri Kreatif serta Mengembangkan Agromaritim Industri di Sentra Produksi Melalui Peran Aktif Koperasi.

PN.4 Memperkuat Pembangunan Sumber Daya manusia (SDM), Sains, Teknologi, Pendidikan, Kesehatan, Prestasi Olahraga, Kesetaraan Gender, serta Penguatan Peran Perempuan, Pemuda (Generasi Milenial dan Generasi Z), dan Penyandang Disabilitas

PN.5 Melanjutkan Hilirisasi dan Mengembangkan Industri Berbasis Sumber Daya Alam untuk Meningkatkan Nilai Tambah di Dalam Negeri

PN.6 Membangun dari Desa dan dari Bawah untuk Pertumbuhan Ekonomi, Pemerataan Ekonomi dan Pemberantasan Kemiskinan.

PN.7 Memperkuat Reformasi Politik, Hukum dan Birokrasi serta Memperkuat Pencegahan dan Pemberantasan Korupsi, Narkoba, Judi dan Penyelundupan

PN.8 Memperkuat Penyelerasan Kehidupan yang Harmonis dengan Lingkungan, Alam dan Budaya, serta Peningkatan Toleransi antarumat Beragama untuk Mencapai Masyarakat Yang Adil dan Makmur

Untuk mencapai 8 (delapan) prioritas pembangunan nasional, perlu adanya keselarasan dengan prioritas pembangunan Kota Pangkal Pinang tahun 2025, sebagaimana tercantum dalam tabel di bawah ini.

Tabel IV. 8
Keselarasan Prioritas Nasional dan Prioritas Daerah Tahun 2025

PRIORITAS DAERAH	ARAH KEBIJAKAN	PRIORITAS NASIONAL	
Akselerasi reformasi birokrasi dan demokrasi daerah	Penguatan sistem pengawasan dan pengendalian internal penyelenggaraan pemerintahan	P.N.7	Membangun dari desa dan dari bawah untuk pertumbuhan ekonomi, pemerataan ekonomi dan pemberantasan kemiskinan
	Peningkatan transparansi pengadaan barang dan jasa dan terkendalinya inflasi daerah		
	Optimalisasi pengelolaan keuangan dan pendapatan daerah		
	Peningkatan konsistensi perencanaan Pembangunan dan implementasi inovasi daerah		
	Optimalisasi penataan dan pengembangan ASN		
	Peningkatan akses data dan informasi, pelayanan publik yang cepat, efektif dan efisien berbasis teknologi informasi bagi masyarakat	P.N.1	Memperkokoh Ideologi Pancasila, Demokrasi, dan Hak Asasi Manusia (HAM)
		P.N.8	Memperkuat penyelarasan kehidupan yang harmonis dengan lingkungan, alam dan budaya, serta peningkatan toleransi antar umat beragama untuk mencapai masyarakat yang adil dan makmur
Peningkatan akses pelayanan pendidikan dan kesehatan serta daya saing masyarakat	Pemerataan kualitas layanan pendidikan daerah		Memperkuat penyelarasan kehidupan yang harmonis dengan lingkungan, alam dan budaya, serta peningkatan toleransi antar umat beragama untuk mencapai masyarakat yang adil dan makmur

PRIORITAS DAERAH	ARAH KEBIJAKAN	PRIORITAS NASIONAL	
		P.N.4	Memperkuat pembangunan Sumber Daya Manusia (SDM) sains, teknologi, pendidikan, kesehatan, prestasi olahraga, kesetaraan gender, serta penguatan peran perempuan, pemuda (generasi millennial dan generasi Z), dan penyandang disabilitas
	Peningkatan minat baca masyarakat		
	Peningkatan akses dan kualitas pelayanan fasilitas kesehatan		
	Peningkatan kapasitas daya saing keolahragaan		
Peningkatan Kualitas Pembangunan Gender	Meningkatkan perlindungan, kesetaraan dan partisipasi perempuan dalam pembangunan		
Peningkatan kompetensi dan keterampilan angkatan kerja sesuai kebutuhan pasar kerja	Peningkatan keterampilan dan keahlian angkatan kerja, khususnya dalam teknologi informasi dan komunikasi		
Percepatan penanganan kemiskinan ekstrim	Peningkatan pemberdayaan petani dan nelayan	P.N.2	Memantapkan sistem pertahanan keamanan negara dan mendorong kemandirian bangsa melalui swasembada pangan, energi, air, ekonomi syariah, ekonomi digital, ekonomi hijau, dan ekonomi biru
	Perbaikan dan pemerataan pangan dan gizi masyarakat		
	Peningkatan keberdayaan masyarakat, perlindungan dan rehabilitasi sosial	P.N.6	Membangun dari desa dan dari bawah untuk pertumbuhan ekonomi, pemerataan ekonomi dan pemberantasan kemiskinan
Peningkatan kualitas tata ruang wilayah berbasis lingkungan	Peningkatan kualitas perlindungan dan pengelolaan lingkungan hidup	P.N.2	Memantapkan sistem pertahanan keamanan negara dan mendorong kemandirian bangsa melalui swasembada pangan, energi, air, ekonomi syariah, ekonomi digital, ekonomi hijau, dan ekonomi biru
	Optimalisasi penataan kawasan kumuh perkotaan	P.N.6	Membangun dari desa dan dari bawah untuk pertumbuhan ekonomi, pemerataan ekonomi dan pemberantasan kemiskinan
	Meningkatkan pemerataan penyediaan infrastruktur dasar dan ketaatan pada tata ruang		
	Meningkatkan pemerataan penyediaan infrastruktur dasar dan ketaatan pada tata ruang	P.N.2	Memantapkan sistem pertahanan keamanan negara dan mendorong kemandirian bangsa melalui swasembada pangan, energi, air, ekonomi syariah, ekonomi digital, ekonomi hijau, dan ekonomi biru

PRIORITAS DAERAH	ARAH KEBIJAKAN	PRIORITAS NASIONAL	
	Meningkatkan pemerataan penyediaan infrastruktur dasar dan ketaatan pada tata ruang	P.N.8	Memperkuat penyelarasan kehidupan yang harmonis dengan lingkungan, alam dan budaya, serta peningkatan toleransi antar umat beragama untuk mencapai masyarakat yang adil dan makmur
	Meningkatkan pemerataan penyediaan infrastruktur dasar dan ketaatan pada tata ruang	P.N.3	Melanjutkan pengembangan infrastruktur dan meningkatkan lapangan kerja yang berkualitas, mendorong kewirausahaan, mengembangkan industri kreatif serta mengembangkan agromaritim industri di sentra produksi melalui peran aktif koperasi
Peningkatan kualitas ekonomi kerakyatan	Meningkatkan pemberdayaan dan kapasitas UMKM		
	Optimalisasi peningkatan daya tarik investasi daerah		
	Peningkatan kualitas dan kuantitas SDm ekonomi kreatif		
	Terkendalinya harga barang dan tertatanya infrastruktur pusat perdagangan	P.N.5	Melanjutkan hilirisasi dan mengembangkan industri berbasis sumber daya alam untuk meningkatkan nilai tambah di dalam negeri
	Optimalisasi tata kelola dan nilai tambah produksi		

B. Sinkronisasi Prioritas Daerah Dengan Prioritas Provinsi

Prioritas Pembangunan Provinsi Kepulauan Bangka Belitung untuk tahun 2025 terdiri dari 4 prioritas utama dan 3 prioritas penunjang, diantaranya sebagai berikut:

PRIORITAS UTAMA:

1. Pembangunan Ekonomi

A. Meningkatnya PDRB Sub Sektor Pertanian

Arah kebijakan meningkatkan pembangunan ekonomi guna meningkatkan PDRB sektor pertanian Prov. Kepulauan Bangka Belitung yaitu:

1. Peningkatan produktivitas, kualitas dan daya saing produk pertanian;
2. Peningkatan sarana dan prasarana produksi, nilai tambah produk serta peningkatan fungsi kelembagaan pertanian.

B. Meningkatnya PDRB Sub Sektor Perikanan, dengan arah kebijakan sebagai berikut:

1. Peningkatan sarana prasarana, produktivitas dan kualitas pengelolaan hasil perikanan tangkap dan perikanan budidaya;
2. Pengelolaan dan pemanfaatan tata ruang laut serta penegakan perundang-undangan kelautan dan perikanan.

C. Meningkatnya PDRB Sub Sektor Pertambangan dan Penggalian, dengan arah kebijakan peningkatan tata kelola sumber daya mineral yang berwawasan lingkungan

D. Meningkatnya PDRB Sub Sektor Pengolahan, dengan arah kebijakan sebagai berikut:
1. Peningkatan kualitas dan produktivitas tenaga kerja serta pembinaan hubungan industri dan kesehatan kerja;
2. Peningkatan tata kelola industri dan nilai tambah produk;

E. Meningkatnya PDRB sub sektor perdagangan, dengan arah kebijakan melalui peningkatan kualitas dan daya saing produk serta pengendalian ketersediaan barang kebutuhan pokok dan atau barang penting

F. Meningkatnya Kunjungan Wisatawan Asing dan Domestik, dengan arah kebijakan melalui peningkatan kualitas dan kuantitas SDM Ekonomi Kreatif, kebudayaan, peran serta masyarakat dan kelembagaan industri pariwisata

G. Meningkatnya Ekspor, dengan arah kebijakan melalui peningkatan produktivitas, kualitas dan daya saing produk unggulan daerah

H. Meningkatnya Nilai Investasi (PMA/PMDN) Daerah, dengan arah kebijakan melalui terwujudnya koordinasi, sinkronisasi, keterpaduan dan kerjasama antar sektor, antara pemerintah, dunia usaha, dan masyarakat dalam mendukung peluang berusaha dan investasi di daerah.

2. Pembangunan Wilayah

A. Meningkatnya Kualitas dan Pemenuhan Rencana Tata Ruang serta Perwujudan Tertib Tata Ruang, melalui arah kebijakan peningkatan ketaatan tata ruang

B. Menurunnya Resiko Bencana, dengan arah kebijakan melalui peningkatan tata kelola penanggulangan bencana dan peningkatan kapasitas desa

C. Percepatan pembangunan kawasan perdesaan, melalui arah kebijakan peningkatan penyediaan sarana dan prasarana serta pemberdayaan masyarakat pada kawasan transmigrasi

D. Meningkatnya Pembangunan Manusia melalui arah kebijakan pengendalian tingkat kelahiran penduduk untuk mencapai penduduk tumbuh seimbang.

3. Pembangunan Lingkungan

A. Meningkatkan pengendalian lingkungan hidup melalui arah kebijakan peningkatan upaya perlindungan dan pengelolaan lingkungan hidup dan peningkatan tata kelola kehutanan

4. Pembangunan Sumber Daya Manusia

A. Meningkatnya pembangunan manusia, dengan arah kebijakan sebagai berikut:

1. Meningkatkan Akses pelayanan dan Mutu Pendidikan serta meningkatkan relevansi dan daya saing;
2. Peningkatan kualitas hidup, peran perempuan dan anak serta memenuhi keadilan dan kesetaraan gender (KKG) Meningkatkan akses.

PRIORITAS PENDUKUNG:

1. Pemerataan Pendapatan Masyarakat

A. Menurunkan Tingkat Kemiskinan, arah kebijakan guna menurunkan tingkat kemiskinan di Prov. Kepulauan Bangka Belitung, antara lain:

1. Peningkatan jangkauan pelayanan dan rehabilitasi sosial yang berkualitas;
2. Pengembangan sistem pemberdayaan, perlindungan dan jaminan sosial; dan
3. Peningkatan pendapatan dan mengurangi beban pengeluaran penduduk miskin

B. Meningkatkan Kesempatan Kerja, dengan arah kebijakan sebagai berikut;

1. Peningkatan akses terhadap penciptaan lapangan kesempatan kerja;
2. Peningkatan kualitas hidup, peran perempuan dan anak serta memenuhi keadilan dan kesetaraan gender (KKG)

3. Peningkatan kualitas dan partisipasi pemuda di berbagai bidang pembangunan serta peningkatan budaya
4. Peningkatan Kesejahteraan Tenaga Kerja

2. **Pembangunan Demokrasi** di wujudkan melalui meningkatkan aspek kebebasan, kesetaraan, kapasitas lembaga dalam demokrasi, dengan arah kebijakan sebagai berikut:
   1. Meningkatkan penyelenggaraan ketertiban umum dan ketentraman serta perlindungan masyarakat, dan
   2. Peningkatan akses data dan informasi serta Kualitas Pelayanaan Publik dengan pelayanan yang cepat, efektif dan efisien berbasis teknologi informasi bagi masyarakat.

3. **Pembangunan Pemerintah** di wujudkan melalui meningkatkan Tata Kelola Pemerintahan, dengan arah kebijakan sebagai berikut:
   1. Peningkatan transparansi dan layanan Pengadaan barang dan jasa;
   2. Peningkatan Penguatan Sistem Manajemen Pemerintahan;
   3. Peningkatan Penataan peraturan perundang-undangan;
   4. Peningkatan Penguatan Sistem Manajemen SDM Aparatur; dan
   5. Peningkatan manajemen aset dan pencatatan pelaporan aset serta laporan realisasi anggaran.

Berdasarkan analisis, keselarasan prioritas provinsi dengan prioritas daerah tahun 2024 dapat dilihat pada diagram di bawah ini.

Gambar IV. 2
Grafik Prioritas Provinsi Dengan Prioritas Daerah

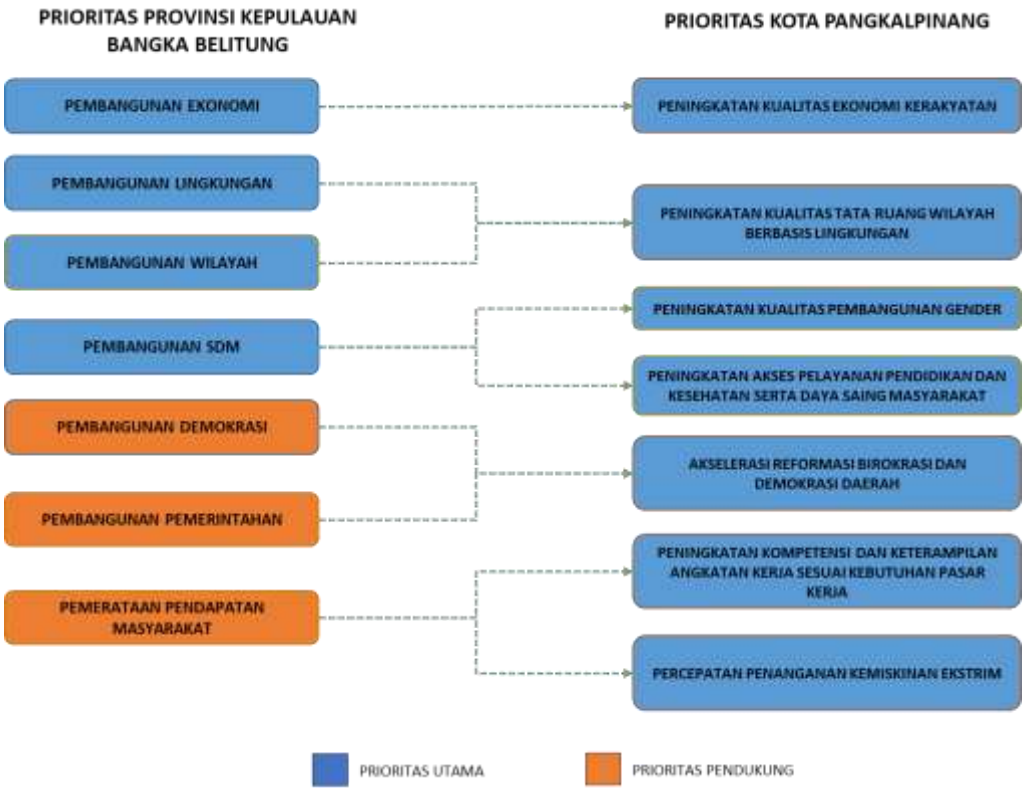

Tabel IV. 9
Keselarasan Prioritas Provinsi, Prioritas Daerah dan Arah Kebijakan Tahun 2025

No	Prioritas Provinsi Babel 2024	Arah Kebijakan	No	Prioritas Kota Pangkal Pinang 2024	No	Arah Kebijakan
1	PEMBANGUNAN EKONOMI (utama)	Peningkatan Produkifitas, Kualitas dan Daya Saing Produk Pertanian	1	Peningkatan kualitas ekonomi kerakyatan	1	Terkendalinya harga barang dan tertatanya infrastruktur pusat perdagangan
		Peningkatan sarana dan prasarana produksi, Nilai Tambah Produk serta Peningkatan Fungsi Kelembagaan Pertanian			2	Meningkatkan pemberdayaan dan kapasitas UMKM
		Peningkatan sarana prasarana, produktivitas dan kualitas pengelolaan hasil perikanan tangkap dan perikanan budidaya				
		Pengelolaan dan pemanfaatan tata ruang laut serta penegakan perundang-undangan kelautan dan perikanan				
		Peningkatan tata kelola sumber daya mineral yang berwawasan lingkungan				
		Peningkatan Kualitas dan Produktivitas Tenaga Kerja Serta Pembinaan Hubungan Industri dan Kesehatan Kerja				
		Peningkatan tata kelola industri dan nilai tambah produk				
		Peningkatan Kualitas dan Daya Saing Produk				
		Pengendalian ketersediaan Barang Kebutuhan Pokok dan atau Barang Penting				
		Peningkatan Kualitas dan Kuantitas SDM Ekonomi Kreatif, Kebudayaan, Peran Serta Masyarakat dan Kelembagaan Industri Pariwisata				

No	Prioritas Provinsi Babel 2024	Arah Kebijakan	No	Prioritas Kota Pangkal Pinang 2024	No	Arah Kebijakan
		Peningkatan produktivitas, kualitas dan daya saing produk unggulan daerah.				
		Mendorong terwujudnya koordinasi, sinkronisasi, keterpaduan dan kerjasama antarsektor, antar pemerintah, dunia usaha, dan masyarakat dalam mendukung peluang berusaha dan investasi di daerah				
2	PEMBANGUNAN LINGKUNGAN (utama)	Peningkatan upaya perlindungan dan pengelolaan lingkungan hidup	2	Peningkatan kualitas tata ruang wilayah berbasis lingkungan	3	Meningkatkan pemerataan penyediaann infrastruktur dasar dan ketaatan pada tata ruang
		Peningkatan tata kelola kehutanan			4	Optimalisasi penataan kawasan kumuh perkotaan
3	Pembangunan Wilayah (utama)	Pemerataan ketersediaan infrastruktur			5	Peningkatan kualitas perlindungan dan pengelolaan lingkungan hidup
		Peningkatan ketaatan tata ruang				
		Peningkatan tata kelola penanggulangan bencana				
		Peningkatan Kapasitas Desa				
		Peningkatan penyediaan sarana dan prasarana serta pemberdayaan masyarakat pada kawasan transmigrasi				
		Pengendalian tingkat kelahiran Penduduk untuk mencapai penduduk tumbuh seimbang				
4	PEMBANGUNAN SDM (utama)	Meningkatkan Akses pelayanan dan Mutu Pendidikan serta meningkatkan relevansi dan daya saing	3	Peningkatan kualitas pembangunan gender	6	Meningkatkan perlindungan, kesetaraan dan partisipasi perempuan dalam pembangunan

No	Prioritas Provinsi Babel 2024	Arah Kebijakan	No	Prioritas Kota Pangkal Pinang 2024	No	Arah Kebijakan
		Peningkatan kualitas hidup, peran perempuan dan anak serta memenuhi keadilan dan kesetaraan gender (KKG)	4	Peningkatan akses pelayanan pendidikan dan kesehatan serta daya saing masyarakat	7	Peningkatan akses dan kualitas pelayanan fasilitas kesehatan
		Meningkatkan akses pelayanan dan kualitas kesehatan dengan memperkuat pelayanan dan sistem kesehatan			8	Pemerataan kualitas layanan pendidikan daerah
					9	Peningkatan minat baca masyarakat
					10	Peningkatan kapasitas daya saing keolahragaan
5	PEMBANGUNAN DEMOKRASI (pendukung)	Meningkatkan kebebasan demokrasi	5	Akselerasi reformasi birokrasi dan demokrasi daerah	11	Peningkatan konsistensi perencanaan Pembangunan dan implementasi inovasi daerah
		Meningkatkan penyelenggaraan ketertiban umum dan ketentraman serta perlindungan masyarakat			12	Penguatan sistem pengawasan dan pengendalian internal penyelenggaraan pemerintahan
		meningkatkan kesetaraan dalam berdemokrasi			13	Peningkatan transparansi pengadaan barang dan jasa dan terkendalinya inflasi daerah
		meningkatkan kapasitas lembaga demokrasi			14	Optimalisasi pengelolaan keuangan dan pendapatan daerah
6	PEMBANGUNAN PEMERINTAHAN (pendukung)	Peningkatan transparansi dan layanan Pengadaan barang dan jasa			15	Optimalisasi penataan dan pengembangan ASN
		Peningkatan Penguatan Sistem Manajemen Pemerintahan			16	Peningkatan akses data dan informasi, pelayanan public yang cepat, efektif dan efisien berbasis teknologi informasi bagi masyarakat
		Peningkatan Penataan peraturan perundang- undangan				
		Peningkatan Penguatan Sistem Manajemen SDM Aparatur				
		Peningkatan manajemen aset dan pencatatan				

No	Prioritas Provinsi Babel 2024	Arah Kebijakan	No	Prioritas Kota Pangkal Pinang 2024	No	Arah Kebijakan
		pelaporan aset serta laporan realisasi anggaran				
7	PEMERATAAN PENDAPATAN MASYARAKAT (pendukung)	Peningkatan jangkauan pelayanan dan rehabilitasi sosial yang berkualitas	6	Peningkatan Kompetensi dan Keterampilan Angkatan Kerja Sesuai Kebutuhan Pasar Kerja	17	Peningkatan Keterampilan dan Keahlian Angkatan Kerja, Khususnya Dalam Teknologi, Informasi dan Komunikasi
		Pengembangan sistem pemberdayaan, perlindungan dan jaminan sosial	7	Percepatan penanganan kemiskinan ekstrim	18	Perbaikan dan pemerataan pangan dan gizi masyarakat
		Peningkatan pendapatan dan mengurangi beban pengeluaran penduduk miskin				
		Peningkatan akses terhadap penciptaan lapangan kesempatan kerja				
		Peningkatan kualitas hidup, peran perempuan dan anak serta memenuhi keadilan dan kesetaraan gender (KKG)				
		Peningkatan kualitas dan partisipasi pemuda di berbagai bidang pembangunan serta peningkatan budaya				
		Peningkatan Kesejahteraan Tenaga Kerja				
		Peningkatan akses data dan informasi serta Kualitas Pelayanaan Publik dengan pelayanan yang cepat, efektif dan efisien berbasis teknologi informasi bagi masyarakat				

4.2.3 Prioritas Pembangunan Daerah dan Nasional, Arah Kebijakan dan Program Pembangunan Daerah

Arah kebijakan pembangunan nasional merupakan pedoman untuk merumuskan prioritas dan sasaran pembangunan daerah serta rencana program dan kegiatan pembangunan daerah yang dilakukan melalui pendekatan politik, teknokratik, partisipatif, *bottom up* dan *top down*. Keberhasilan pembangunan nasional adalah keberhasilan dari pencapaian semua sasaran dan prioritas serta program, kegiatan dan sub kegiatan pembangunan daerah yang ditetapkan dalam RKPD dan dilaksanakan secara nyata oleh semua pemangku kepentingan.

Tabel IV. 10

Keselarasan Prioritas Nasional, Arah Kebijakan Nasional dan Prioritas Daerah, Arah Kebijakan Daerah Serta Program Pembangunan Daerah Tahun 2025

PRIORITAS NASIONAL	PRIORITAS NASIONAL	PROGRAM/ KEGIATAN /SUB KEGIATAN	INDIKATOR KINERJA PROGRAM /KEGIATAN /SUB KEGIATAN	TARGET	PAGU ANGGARAN	KETERANGAN
PN I	Memperkokoh Ideologi Pancasila, Demokrasi, dan Hak Asasi Manusia (HAM)	Program penguatan ideologi pancasila dan karakter kebangsaan	Cakupan Pembinaan Ideologi dan Wawasan Kebangsaan	100%	1.603.449.000	Badan Kesatuan Bangsa dan Politik
PN II	Memantapkan sistem pertahanan keamanan negara dan mendorong kemandirian bangsa melalui swasembada pangan, energi, air, ekonomi syariah, ekonomi digital, ekonomi hijau, dan ekonomi biru	Program peningkatan ketentraman dan ketertiban umum	Persentase gangguan trantibum yang dapat diselesaikan	100%	1.917.983.600	Satpol PP
			Tingkat Penyelesaian Pelanggaran K3 (Ketertiban, Ketentraman, Keindahan)	100%		Satpol PP
			Persentase warganegara yang memperoleh pelayanan akibat dari penegakan hukum perda dan perkada	100%		Satpol PP
			Persentase peningkatan kompetensi PPNS dan ASN	100%		Satpol PP
		Program Pengelolaan dan Pengembangan Sistem Penyediaan Air Minum	Persentase jumlah rumah tangga yang mendapatkan akses terhadap air minum melalui SPAM jaringan perpipaan dan bukan jaringan perpipaan terlindungi	36,17%	706.092.000	Dinas PUPR
		Program Pengelolaan dan Pengembangan Sistem Air Limbah	Persentase jumlah rumah tangga yang memperoleh layanan pengolahan air limbah	90%	235.842.610	Dinas PUPR
		Program pengembangan sistem dan pengelolaan persampahan regional	Persentase volume sampah yang tertangani	87,5%	3.672.900.000	Dinas PUPR

PRIORITAS NASIONAL	PRIORITAS NASIONAL	PROGRAM/ KEGIATAN /SUB KEGIATAN	INDIKATOR KINERJA PROGRAM /KEGIATAN /SUB KEGIATAN	TARGET	PAGU ANGGARAN	KETERANGAN
		Program Pengelolaan Persampahan	Persentase pengelolaan sampah di perkotaan	14%	9.910.883.016	Dinas Lingkungan Hidup
		Program perencanaan lingkungan hidup	Persentase dokumen perencanaan lingkungan hidup yang tersusun	80%	88.725.000	Dinas Lingkungan Hidup
		Program Pengendalian Pencemaran dan/atau Kerusakan Lingkungan Hidup	Persentase titik pantau pengendalian pencemaran lingkungan yang sesuai baku mutu	36%	579.994.500	Dinas Lingkungan Hidup
		Program Pengendalian Bahan Berbahaya dan Beracun (B3) dan Limbah B3	Persentase usaha dan atau kegiatan yang mempunyai rincian teknis penyimpanan sementara Limbah B3	74,50%	33.261.500	Dinas Lingkungan Hidup
		Program pembinaan dan pengawasan terhadap izin lingkungan dan izin perlindungan dan pengelolaan lingkungan hidup (PPLH)	Ketaatan penanggung jawab usaha dan atau kegiatan terhadap izin lingkungan, izin PPLH dan PUU LH yang diterbitkan oleh pemerintah daerah Kabupaten/Kota	35,00%	65.970.000	Dinas Lingkungan Hidup
		Program penanganan pengaduan lingkungan hidup	Pengaduan masyarakat terkait izin lingkungan, izin PPLH dan PUU LH yang diterbitkan oleh pemerintah daerah kabupaten/kota, lokasi usaha dan dampaknya di daerah kabupaten/kota	100,00%	72.980.000	Dinas Lingkungan Hidup
		Program penghargaan lingkungan hidup untuk masyarakat	Persentase lembaga yang kinerjanya baik dalam rangka PPLH	20,00%	35.020.000	Dinas Lingkungan Hidup
			Persentase masyarakat yang kinerjanya baik dalam rangka PPLH	10,00%		Dinas Lingkungan Hidup

PRIORITAS NASIONAL	PRIORITAS NASIONAL	PROGRAM/ KEGIATAN /SUB KEGIATAN	INDIKATOR KINERJA PROGRAM /KEGIATAN /SUB KEGIATAN	TARGET	PAGU ANGGARAN	KETERANGAN
		Program Pengelolaan Keanekaragaman Hayati (Kehati)	Proporsi RTH publik untuk pengelolaan keanekaragaman hayati	75%	1.299.983.275	Dinas Lingkungan Hidup
		Program penanganan kerawanan pangan	Persentase ketersediaan pangan	35%	349.099.000	Dinas Pangan dan Pertanian
		Program Peningkatan Diversifikasi dan Ketahanan Pangan Masyarakat	Persentase capaian angka kecukupan energi (AKE)	92%	285.435.000	Dinas Pangan dan Pertanian
		Program pengawasan keamanan pangan	Pengawasan dan pembinaan keamanan pangan	100%	79.690.500	Dinas Pangan dan Pertanian
		Program pengelolaan perikanan tangkap	Cakupan bina kelompok perikanan tangkap	66,67%	179.956.000	Dinas Kelautan dan Perikanan
			Jumlah Produksi Perikanan Tangkap	1649,33 Ton		Dinas Kelautan dan Perikanan
		Program pengelolaan perikanan budidaya	Cakupan bidan kelompok perikanan budidaya	96%	695.313.549	Dinas Kelautan dan Perikanan
			Peningkatan produksi perikanan Budidaya	850 Ton		Dinas Kelautan dan Perikanan
		Program pengolahan dan pemasaran hasil perikanan	Persentase unit pengolahan ikan (UPI) yang dibina memenuhi standart mutu dan keamanan pangan	55%	106879281	Dinas Kelautan dan Perikanan
PN III	Melanjutkan pengembangan infrastruktur dan meningkatkan lapangan kerja yang berkualitas, mendorong kewirausahaan, mengembangkan industri kreatif serta mengembangkan agromaritim industri di sentra	Program Pemberdayaan Usaha Menengah, Usaha Kecil dan Usaha Mikro (UMKM)	Persentase Pelaku UMKM yang dibina	1,7%	72.014.000	Dinas Koperasi, UKM dan Perdagangan
			Persentase akses UMKM (Usaha Mikro Kecil dan Menengah) ke layanan keuangan	18,50%		Dinas Koperasi, UKM dan Perdagangan

PRIORITAS NASIONAL	PRIORITAS NASIONAL	PROGRAM/ KEGIATAN /SUB KEGIATAN	INDIKATOR KINERJA PROGRAM /KEGIATAN /SUB KEGIATAN	TARGET	PAGU ANGGARAN	KETERANGAN
	produksi melalui peran aktif koperasi	Program pengembangan UMKM	Persentase usaha mikro yang menjadi wirausaha	8,00%	137.500.000	Dinas Koperasi, UKM dan Perdagangan
			Persentase usaha mikro menjadi usaha kecil	0,70%		Dinas Koperasi, UKM dan Perdagangan
		Program pemberdayaan dan perlindungan koperasi	Persentase koperasi yang dilindungi dan diberdayakan	80,00%	40.500.000	Dinas Koperasi, UKM dan Perdagangan
		Program standarisasi dan perlindungan konsumen	Persentase Alat-Alat Ukur, Takar, Timbang dan Perlengkapannya (UTTP) bertanda tera sah yang berlaku	85,00%	227.440.000	Dinas Koperasi, UKM dan Perdagangan
			Persentase BDKT yang diawasi terhadap ketentuan yang berlaku	5,00%		Dinas Koperasi, UKM dan Perdagangan
		Program Pengelolaan dan Pengembangan Sistem Drainase	Persentase berkurangnya potensi banjir dan genangan air	-10%	10.514.376.000	Dinas PUPR
		Program penyelenggaraan jalan	Tingkat Kemantapan Jalan Kabupaten / Kota	94,7%	14.414.777.200	Dinas PUPR
		Program peningkatan daya tarik destinasi pariwisata	Persentase daya tarik wisata milik pemerintah yang dikembangkan kualitasnya	6%	555.191.700	Dinas Pariwisata
		Program pemasaran pariwisata	Persentase Daya Tarik Wisata yang dipasarkan	38%	479.011.000	Dinas Pariwisata
		Program pengembangan ekonomi kreatif melalui pemanfaatan dan perlindungan hak kekayaan intelektual	Persentase ekonomi kreatif yang dikembangkan	34,61%	126.036.000	Dinas Pariwisata

PRIORITAS NASIONAL	PRIORITAS NASIONAL	PROGRAM/ KEGIATAN /SUB KEGIATAN	INDIKATOR KINERJA PROGRAM /KEGIATAN /SUB KEGIATAN	TARGET	PAGU ANGGARAN	KETERANGAN
		Program pengembangan sumberdaya pariwisata dan ekonomi kreatif	Persentase peningkatan kapasitas pelaku ekonomi kreatif	32%	45.200.000	Dinas Pariwisata
PN IV	Memperkuat pembangunan Sumber Daya Manusia (SDM) sains, teknologi, pendidikan, kesehatan, prestasi olahraga, kesetaraan gender, serta penguatan peran perempuan, pemuda (generasi millennial dan generasi Z), dan penyandang disabilitas	Program Pengelolaan Pendidikan	Persentase satuan pendidikan negeri berakreditasi minimal B	100%	8.340.649.910	Dinas Pendidikan dan Kebudayaan
			Capaian SPM Pendidikan Dasar	100%		Dinas Pendidikan dan Kebudayaan
			Capaian SPM Pendidikan PAUD	100%		Dinas Pendidikan dan Kebudayaan
			Capaian SPM Pendidikan Kesetaraan	100%		Dinas Pendidikan dan Kebudayaan
			Proporsi lulusan program guru penggerak yang diangkat menjadi kepala sekolah dan pengawas/penilik (PAUD/SD/SMP/ kesetaraan).	100%		Dinas Pendidikan dan Kebudayaan
		Program pengendalian perizinan pendidikan	Persentase Satuan Pendidikan Dasar yang Memiliki Izin Operasional	100%	55.000.000	Dinas Pendidikan dan Kebudayaan
			Persentase Satuan Pendidikan PAUD dan PNF yang Memiliki Izin Operasional	86%		Dinas Pendidikan dan Kebudayaan
		Program Pendidik dan Tenaga Kependidikan	Persentase guru pendidikan dasar yang berkualifikasi S1/DIV	88%	96.600.000	Dinas Pendidikan dan Kebudayaan

PRIORITAS NASIONAL	PRIORITAS NASIONAL	PROGRAM/ KEGIATAN /SUB KEGIATAN	INDIKATOR KINERJA PROGRAM /KEGIATAN /SUB KEGIATAN	TARGET	PAGU ANGGARAN	KETERANGAN
			Persentase guru PAUD dan PNF yang berkualifikasi S1/DIV	52%		Dinas Pendidikan dan Kebudayaan
			Rasio Pengawas dan Penilik PAUD	11%		Dinas Pendidikan dan Kebudayaan
		Program pengembangan kurikulum	Persentase satuan pendidikan dasar yang telah mengembangkan kurikulum muatan lokal	100%	30.000.000	Dinas Pendidikan dan Kebudayaan
		Program Pembinaan Perpustakaan	Persentase koleksi buku yang tersedia di perpustakaan daerah dan perpustakaan binaan lainnya	6%	150.000.000	Dinas Perpustakaan dan kearsipan
			Persentase perpustakaan sekolah yang mengikuti dan memahami tentang perpustakaan yang memenuhi standar pelayanan	3%		Dinas Perpustakaan dan kearsipan
			Persentase pustakawan/pengelola perpustakaan yang bersertifikat	3%		Dinas Perpustakaan dan kearsipan
		Program pengelolaan arsip	Persentase Perangkat Daerah yang menerapkan pengelolaan arsip secara baku	93%	243.277.900	Dinas Perpustakaan dan kearsipan
			Persentase OPD yang memperoleh nilai pengawasan arsip"baik"	100%		Dinas Perpustakaan dan kearsipan
			Persentase Arsiparis yang bersertifikat	53%		Dinas Perpustakaan dan kearsipan

PRIORITAS NASIONAL	PRIORITAS NASIONAL	PROGRAM/ KEGIATAN /SUB KEGIATAN	INDIKATOR KINERJA PROGRAM /KEGIATAN /SUB KEGIATAN	TARGET	PAGU ANGGARAN	KETERANGAN
		Program Perlindungan dan Penyelamatan Arsip	Persentase berkas arsip yang dilindungi dan diselamatkan sesuai dengan ketentuan	80%	51.772.000	Dinas Perpustakaan dan kearsipan
		Program Pemenuhan Upaya Kesehatan Perorangan dan Upaya Kesehatan Masyarakat	Persentase Ibu hamil mendapatkan pelayanan kesehatan ibu hamil	100%	25.349.764.704	Dinas Kesehatan
			Persentase ibu bersalin mendapatkan persalinan sesuai standar	100%		Dinas Kesehatan
			Persentase bayi baru lahir mendapatkan persalinan sesuai standar	100%		Dinas Kesehatan
			Persentase balita mendapatkan pelayanan kesehatan sesuai standar	100%		Dinas Kesehatan
			Persentase anak usia pendidikan dasar yang mendapatkan pelayanan kesehatan sesuai standar	100%		Dinas Kesehatan
			Persentase Orang Usia 15-59 Tahun Mendapatkan Skrining Kesehatan Sesuai Standard	100%		Dinas Kesehatan
			Persentase Warga Negara Usia 60 Tahun keatas Mendapatkan Skrining Kesehatan Sesuai Standard	100%		Dinas Kesehatan
			Persentase Penderita Hipertensi yang Mendapatkan Pelayanan Kesehatan Sesuai Standard	100%		Dinas Kesehatan

PRIORITAS NASIONAL	PRIORITAS NASIONAL	PROGRAM/ KEGIATAN /SUB KEGIATAN	INDIKATOR KINERJA PROGRAM /KEGIATAN /SUB KEGIATAN	TARGET	PAGU ANGGARAN	KETERANGAN
			Persentase Penderita Diabetes Melitus yang Mendapatkan Pelayanan Kesehatan Sesuai Standard	100%		Dinas Kesehatan
			Terlaksananya pelayanan orang terduga TB sesuai standard	100%		Dinas Kesehatan
			Persentase Orang Beresiko Terinfeksi HIV Mendapatkan Pemeriksaan HIV Sesuai Standard	100%		Dinas Kesehatan
			Persentase ODGJ Berat yang Mendapatkan Pelayanan Kesehatan Sesuai Standard	100%		Dinas Kesehatan
			Prevalensi Wasting (gizi kurang dan gizi buruk)	0,80%		Dinas Kesehatan
			Persentase sarana air minum yang diawasi / yang diperiksa sesuai standar	100%		Dinas Kesehatan
			Persentase tempat dan fasilitas umum (TFU) yang dilakukan pengawasan sesuai standard	100%		Dinas Kesehatan
			Jumlah Fasyankes yang memiliki pengelolaan limbah medis sesuai standar	100%		Dinas Kesehatan
			Persentase Puskesmas yang melaksanakan upaya Kesehatan Kerja dan Olahraga	100%		Dinas Kesehatan
			Persentase Kab/Kota yang menerapkan GERMAS	100%		Dinas Kesehatan
			Cakupan penemuan dan penanganan penderita DBD	100%		Dinas Kesehatan

PRIORITAS NASIONAL	PRIORITAS NASIONAL	PROGRAM/ KEGIATAN /SUB KEGIATAN	INDIKATOR KINERJA PROGRAM /KEGIATAN /SUB KEGIATAN	TARGET	PAGU ANGGARAN	KETERANGAN
			Cakupan deteksi dini penyakit Hepatitis B	83%		Dinas Kesehatan
			Persentase Orang dengan TB Mendapatkan Pelayanan TB Sesuai Standard	100%		Dinas Kesehatan
			Prevalensi HIV/AIDS	0,0038%		Dinas Kesehatan
			Cakupan Kelurahan UCI	100%		Dinas Kesehatan
			Angka Kejadian Malaria	<1		Dinas Kesehatan
			Cakupan kelurahan mengalami KLB yang dilakukan penyelidikan Epidemiologi <24 Jam	100%		Dinas Kesehatan
			Cakupan penemuan orang dengan NAPZA	0		Dinas Kesehatan
			Persentase Integrasi Sistem Informasi Kesehatan	100%		Dinas Kesehatan
			Persentase Puskesmas yang sesuai standard	100%		Dinas Kesehatan
			Persentase puskesmas dengan ketersediaan obat dan vaksin esensial	100%		Dinas Kesehatan
			Persentase Puskesmas dengan alat kesehatan terkalibrasi	90%		Dinas Kesehatan
			Terlaksananya program UHC	98%		Dinas Kesehatan
			Persentase Penduduk yang Memanfaatkan Labkesda	86 per 100rb penduduk		Dinas Kesehatan
			Indeks Kepuasan Masyarakat di RSUD Depati Hamzah	91 indeks		RSUD Depati hamzah

PRIORITAS NASIONAL	PRIORITAS NASIONAL	PROGRAM/ KEGIATAN /SUB KEGIATAN	INDIKATOR KINERJA PROGRAM /KEGIATAN /SUB KEGIATAN	TARGET	PAGU ANGGARAN	KETERANGAN
			Rasio daya tampung Rumah Sakit Terhadap Jumlah Penduduk	85%		RSUD Depati hamzah
			Persentase pemenuhan alat kesehatan/alat penunjang medik di RSUD Depati Hamzah sesuai standar	100%		RSUD Depati hamzah
			Cakupan pelayanan kesehatan rujukan pasien masyarakat miskin	100%		RSUD Depati hamzah
		Program Peningkatan Kapasitas Sumber Daya Manusia Kesehatan	Cakupan SDM Kesehatan sesuai standar Bidang PSDK	50%	163.150.000	Dinas Kesehatan
			Capaian profesionalitas SDM Kesehatan di RSUD Depati Hamzah	100%		Dinas Kesehatan
		Program sediaan farmasi, alat kesehatan dan makanan minuman	Persentase pembinaan terhadap sarana pelayanan kefarmasian dan PIRT	25%	83.420.000	Dinas Kesehatan
			Persentase sarana sediaan farmasi alat kesehatan dan makanan minuman yang memenuhi syarat	99%		Dinas Kesehatan
		Program pemberdayaan masyarakat bidang kesehatan	Persentase Kelurahan dengan minimal 80% Posyandu Aktif	74,36%	24.000.000	Dinas Kesehatan
		Program Pengarustamaan Gender dan Pemberdayaan Perempuan	Persentase ARG Organisasi Perangkat Daerah pada APBD	2,43%	20.000.000	Dinas PPPA dan KB
		Program Perlindungan Perempuan	Rasio Kekerasan Terhadap Perempuan termasuk TPPO	13,46 rasio	64.480.000	Dinas PPPA dan KB

PRIORITAS NASIONAL	PRIORITAS NASIONAL	PROGRAM/ KEGIATAN /SUB KEGIATAN	INDIKATOR KINERJA PROGRAM /KEGIATAN /SUB KEGIATAN	TARGET	PAGU ANGGARAN	KETERANGAN
			(per 100.000 Penduduk Perempuan)			
		Program pengelolaan sistem data gender dan anak	Persentase perangkat daerah yang melaksanakan PPRG	40%	19.915.000	Dinas PPPA dan KB
		Program pemenuhan hak anak (PHA)	Persentase Fasilitas Pemerintah dan Fasilitas Kesehatan Ramah Anak Sesuai Standar	34%	38.745.000	Dinas PPPA dan KB
		Program perlindungan khusus anak	Prevalensi kekerasan terhadap anak	0,39%	28.680.000	Dinas PPPA dan KB
		Program Pengembangan Kapasitas Daya Saing Keolahragaan	Cakupan Pembinaan Atlet Muda	100%	9.195.624.650	Dinas Pemuda dan Olahraga
			Cakupan Pelatih Bersertifikasi	89%		Dinas Pemuda dan Olahraga
		Program pengembangan kapasitas kepramukaan	Persentase organisasi pramuka yang aktif dalam kegiatan kepramukaan	100,00%	300.000.000	Dinas Pemuda dan Olahraga
		Program pelatihan kerja dan produktivitas tenaga kerja	Besaran tenaga kerja yang mendapatkan pelatihan	79,0%	3.601.475.000	Dinas Tenaga Kerja
		Program penempatan tenaga kerja	Persentase pencari kerja yang di tempatkan	45%	174.540.000	Dinas Tenaga Kerja
		Program perencanaan tenaga kerja	Jumlah Kebijakan Pembangunan Ketenagakerjaan Daerah yang ditetapkan	1 Kebijakan	167.550.000	Dinas Tenaga Kerja
		Program hubungan industrial	Persentase kasus perselisihan hubungan industrial yang diselesaikan dengan perjanjian bersama (PB)	45%	161.305.000	Dinas Tenaga Kerja

PRIORITAS NASIONAL	PRIORITAS NASIONAL	PROGRAM/ KEGIATAN /SUB KEGIATAN	INDIKATOR KINERJA PROGRAM /KEGIATAN /SUB KEGIATAN	TARGET	PAGU ANGGARAN	KETERANGAN
PN V	Melanjutkan hilirisasi dan mengembangkan industri berbasis sumber daya alam untuk meningkatkan nilai tambah di dalam negeri	Program Peningkatan Sarana Distribusi Perdagangan	Persentase sarana distribusi yang terkelola dengan baik	50%	3.259.803.000	Dinas Koperasi, UKM dan Perdagangan
		Program Stabilitasi Harga Barang Kebutuhan Pokok dan Barang Penting	Persentase Stabilitas dan Jumlah Ketersediaan Harga Barang Kebutuhan Pokok	22,70%	239.097.000	Dinas Koperasi, UKM dan Perdagangan
		Program perizinan dan pendaftaran perusahaan	Persentase pelaku usaha yang memperoleh izin sesuai dengan ketentuan	83,50%	26.450.000	Dinas Koperasi, UKM dan Perdagangan
		Program perencanaan dan pengembangan industri	Persentase pencapaian sasaran pembangunan industri termasuk turunan indikator pembangunan industri dalam RIPIN yang ditetapkan dalam RPIP	80,00%	665.000.000	Dinas Koperasi, UKM dan Perdagangan
		Program pengendalian izin dan usaha industri	Persentase Jumlah Hasil Pemantauan dan Pengawasan dengan Jumlah Izin Perluasan Industri (IPUI) Kecil dan Industri Menengah yang dikeluarkan Instansi terkait	100,00%	15.000.000	Dinas Koperasi, UKM dan Perdagangan
			Persentase Jumlah Hasil Pemantauan dan Pengawasan dengan Jumlah Izin Usaha Industri (IUI) Kecil dan Industri Menengah yang dikeluarkan Instansi terkait	100,00%		Dinas Koperasi, UKM dan Perdagangan

PRIORITAS NASIONAL	PRIORITAS NASIONAL	PROGRAM/ KEGIATAN /SUB KEGIATAN	INDIKATOR KINERJA PROGRAM /KEGIATAN /SUB KEGIATAN	TARGET	PAGU ANGGARAN	KETERANGAN
			Persentase Jumlah Hasil Pemantauan dan Pengawasan dengan Jumlah Izin Usaha Kawasan Industri (IUKI) dan Izin Perluasan Kawasan Industri (IPKI) yang lokasinya di Kota	100,00%		Dinas Koperasi, UKM dan Perdagangan
		Program pengelolaan sistem informasi industri nasional	Persentase data perusahaan industri kecil menengah dan perusahaan kawasan industri di kabupaten/kota yang masuk SIINas	75,00%	20.000.000	Dinas Koperasi, UKM dan Perdagangan
PN VI	Membangun dari desa dan dari bawah untuk pertumbuhan ekonomi, pemerataan ekonomi dan pemberantasan kemiskinan	Program peningkatan pelayanan sertifikasi, klasifikasi, klasifikasi, dan registrasi bidang perumahan dan kawasan permukiman	Persentase pelayanan legalisasi bidang perumahan dan kawasan permukiman	100%	29.459.000	Dinas Perkim
		Program Pengembangan Perumahan	Persentase penyediaan dan rehabilitasi rumah layak huni korban bencana	100%	1.108.144.000	Dinas Perkim
			Fasilitasi penyediaan rumah layak huni bagi korban relokasi program pemerintah kab/kota	100%		Dinas Perkim
		Program Kawasan Permukiman	Cakupan layanan rumah layak huni yang terjangkau	93%	475.042.000	Dinas Perkim
		Program Perumahan dan Kawasan Permukiman Kumuh	Persentase peningkatan kualitas lingkungan perumahan dan permukiman di kota	98%	641.605.000	Dinas Perkim

PRIORITAS NASIONAL	PRIORITAS NASIONAL	PROGRAM/ KEGIATAN /SUB KEGIATAN	INDIKATOR KINERJA PROGRAM /KEGIATAN /SUB KEGIATAN	TARGET	PAGU ANGGARAN	KETERANGAN
		Program Peningkatan Prasarana, Sarana dan Utilitas Umum	Persentase Perumahan dan Permukiman yang dilengkapi PSU	98%	652.243.000	Dinas Perkim
		Program Penyelenggaraan Penataan Ruang	Persentase rekomendasi pemanfaatan ruang Perda RTRW	90%	2.377.269.994	Dinas PUPR
		Program Pemberdayaan Sosial	Persentase peningkatan kapasitas PSKS dalam upaya pembangunan kesejahteraan sosial	85,57%	757.705.504	Dinas Sosial
		Program Rehabilitasi Sosial	Persentase penyandang disabilitas terlantar, Anak terlantar, Lanjut usia terlantar, Gelandangan dan Pengemis yang terpenuhi kebutuhan dasar nya diluar panti	100%	453.387.392	Dinas Sosial
			Persentase PPKS lainnya bukan Korban Penyalahgunaan NAPZA, HIV/AIDS yang mendapatkan pelayanan dan rehabilitasi diluar panti sosial	100%		Dinas Sosial
		Program perlindungan dan jaminan sosial	Persentase anak terlantar yang memperoleh layanan perlindungan dan jaminan sosial	100%	562.040.000	Dinas Sosial
			Persentase fakir miskin yang mendapatkan perlindungan dan jaminan sosial	100%		Dinas Sosial
PN VII	Memperkuat reformasi politik, hukum dan birokrasi, serta memperkuat pencegahan dan pemberantasan korupsi,	Program pembinaan pengembangan ketahanan ekonomi, sosial dan budaya	Persentase Peningkatan Kewaspadaan dan Pencegahan Narkoba	80%	177.050.000	Badan Kesatuan Bangsa dan Politik

PRIORITAS NASIONAL	PRIORITAS NASIONAL	PROGRAM/ KEGIATAN /SUB KEGIATAN	INDIKATOR KINERJA PROGRAM /KEGIATAN /SUB KEGIATAN	TARGET	PAGU ANGGARAN	KETERANGAN
	narkotika, judi, dan penyelundupan					
		Program Pelayanan Penanaman Modal	Persentase perizinan dan non perizinan penanaman modal yang terlayani	87%	143.115.000	Dinas PMPTSP
			Persentase penanganan pengaduan dan atau konsultasi masyarakat yang diselesaikan	87%		Dinas PMPTSP
		Program pengembangan iklim penanaman modal	Jumlah investasi PMDN	2,8 T	49.900.000	Dinas PMPTSP
		Program promosi penanaman modal	Jumlah investor PMDN	6646 NIB	249.500.000	Dinas PMPTSP
		Program pengendalian pelaksanaan penanaman modal	persentase perusahaan yang melaporkan LKPM	30%	333.279.500	Dinas PMPTSP
		Program pengelolaan data dan sistem informasi penanaman modal	Persentase izin yang diterbitkan secara online	100%	38.800.000	Dinas PMPTSP
		Program penyelenggaraan pengawasan	Persentase rekomendasi hasil pengawasan yang ditindaklanjuti di bidang pencegahan dan investigasi	100%	2.274.562.216	Inspektorat Daerah
			Persentase rekomendasi hasil pengawasan yang ditindaklanjuti di bidang pelayanan publik, sosial dan kemasyarakatan	100%		Inspektorat Daerah
			Persentase rekomendasi hasil pengawasan yang ditindaklanjuti di bidang pemerintahan dan SDM	100%		Inspektorat Daerah

PRIORITAS NASIONAL	PRIORITAS NASIONAL	PROGRAM/ KEGIATAN /SUB KEGIATAN	INDIKATOR KINERJA PROGRAM /KEGIATAN /SUB KEGIATAN	TARGET	PAGU ANGGARAN	KETERANGAN
			Persentase rekomendasi hasil pengawasan yang ditindaklanjuti di bidang keuangan dan aset	100%		Inspektorat Daerah
		Program perumusan kebijakan pendampingan dan asistensi	Persentase penerapan SPIP pada perangkat daerah bidang pencegahan dan investigasi	100%	326.200.000	Inspektorat Daerah
			Persentase penerapan SPIP pada perangkat daerah bidang pelayanan publik dan sosial dan kemasyarakatan	100%		Inspektorat Daerah
			Persentase penerapan SPIP pada perangkat daerah bidang pemerintahan dan SDM	100%		Inspektorat Daerah
			Persentase penerapan SPIP pada perangkat daerah bidang keuangan dan aset	100%		Inspektorat Daerah
		Program perekonomian dan pembangunan	Persentase peningkatan pengendalian inflasi daerah	100%	3.636.444.788	Sekretariat Daerah
			Persentase realisasi keuangan dan fisik penyerapan dana APBD	87%		Sekretariat Daerah
			Persentase pengadaan barang yang dilaksanakan	100%		Sekretariat Daerah
			Persentase pelaksanaan kebijakan daerah dalam bidang sumber daya alam	100%		Sekretariat Daerah
		Program pengelolaan pendapatan daerah	Pertumbuhan pajak daerah	5%	1.968.025.165	Badan Keuangan Daerah
			Persentase capaian penagihan pajak daerah	5%		Badan Keuangan Daerah

PRIORITAS NASIONAL	PRIORITAS NASIONAL	PROGRAM/ KEGIATAN /SUB KEGIATAN	INDIKATOR KINERJA PROGRAM /KEGIATAN /SUB KEGIATAN	TARGET	PAGU ANGGARAN	KETERANGAN
		Program pengelolaan keuangan daerah	Persentase akses publik terhadap informasi keuangan daerah	100%	7.025.524.500	Badan Keuangan Daerah
			Persentase kesesuaian KUA-PPAS dengan APBD	100%		Badan Keuangan Daerah
			Persentase laporan perbendaharaan yang akuntabel	100%		Badan Keuangan Daerah
			Rasio belanja pegawai di luar guru dan tenaga kesehatan	30%		Badan Keuangan Daerah
			Persentase laporan keuangan daerah yang akuntabel	100%		Badan Keuangan Daerah
		Program Penyelenggaraan Pemerintahan dan Pelayanan Publik	Persentase waktu pelayanan administrasi tepat waktu	90%	598.584.200	Kecamatan Bukit Intan
		Program Penyelenggaraan Pemerintahan dan Pelayanan Publik	Persentase waktu pelayanan administrasi tepat waktu	85%	369.133.800	Kecamatan Gabek
		Program Penyelenggaraan Pemerintahan dan Pelayanan Publik	Persentase waktu pelayanan administrasi tepat waktu	100%	400.071.200	Kecamatan Gerunggang
		Program Penyelenggaraan Pemerintahan dan Pelayanan Publik	Persentase waktu pelayanan administrasi tepat waktu	100%	535.953.300	Kecamatan Girimaya
		Program Penyelenggaraan Pemerintahan dan Pelayanan Publik	Persentase waktu pelayanan administrasi tepat waktu	100%	350.817.000	kecamatan Pangkalbalam
		Program Penyelenggaraan Pemerintahan dan Pelayanan Publik	Persentase waktu pelayanan administrasi tepat waktu	100%	575.030.000	Kecamatan Rangkui

PRIORITAS NASIONAL	PRIORITAS NASIONAL	PROGRAM/ KEGIATAN /SUB KEGIATAN	INDIKATOR KINERJA PROGRAM /KEGIATAN /SUB KEGIATAN	TARGET	PAGU ANGGARAN	KETERANGAN
		Program Penyelenggaraan Pemerintahan dan Pelayanan Publik	Persentase waktu pelayanan administrasi tepat waktu	100%	433.513.700	Kecamatan Tamansari
		Program pendaftaran penduduk	Persentase perekaman kartu tanda penduduk (KTP) elektronik	99,5%	470.025.000	Dinas Kependudukan dan Pencatatan Sipil
			Persentase anak usia 0-17 tahun kurang 1 (satu) hari yang memiliki KIA	73%		Dinas Kependudukan dan Pencatatan Sipil
			Persentase kepemilikan Kartu Keluarga (KK)	97,3%		Dinas Kependudukan dan Pencatatan Sipil
		Program pengelolaan aplikasi informatika	Persentase unit kerja (PD, UPTD, dan kelurahan) yang terhubung dengan akses internet yang disediakan oleh dinas kominfo	100%	3.774.106.856	Dinas Kominfo
		Program pengelolaan informasi dan komunikasi publik	persentase masyarakat yang menjadi sasaran penyebaran informasi publik,	100%	2.869.987.000	Dinas Kominfo
		Program penyelenggaraan statistik sektoral	Persentase Perangkat Daerah yang Menggunakan Data Statistik dalam Menyusun Perencanaan dan evaluasi pembangunan daerah	60%	196.145.000	Dinas Kominfo
		Program penyelenggaraan persandian untuk pengamanan informasi	Persentase titik yang diamankan dibanding dengan jumlah seluruh titik pada pemeritah daerah berdasarkan Pola Hubungan Komunikasi Sandi	100%	187.710.000	Dinas Kominfo

PRIORITAS NASIONAL	PRIORITAS NASIONAL	PROGRAM/ KEGIATAN /SUB KEGIATAN	INDIKATOR KINERJA PROGRAM /KEGIATAN /SUB KEGIATAN	TARGET	PAGU ANGGARAN	KETERANGAN
			(PHKS) yang ditetapkan			
		Program perencanaan, pengendalian dan evaluasi pembangunan daerah	Persentase konsistensi program RKPD dengan APBD	100%	1.457.060.000	Bapperida
		Program Koordinasi dan Sinkronisasi Perencanaan Pembangunan Daerah	Persentase dokumen perencana perangkat daerah dengan kualitas baik	95%	3.316.139.392	Bapperida
			Persentase usulan masyarakat dan DPRD dalam musrenbang dan pokir yang terakomodir dalam dokumen perencana	72,00%		Bapperida
		Program penelitian dan pengembangan daerah	Persentase implementasi rencana kelitbangan	71,43%	1.098.595.000	Bapperida
			Persentase perangkat daerah yang difasilitasi dalam penerapan inovasi daerah	100%		Bapperida
		Program kepegawaian daerah	Rasio pegawai pendidikan tinggi dan menengah /dasar (PNS tidak termasuk guru dan tenaga kesehatan)	100%	974.733.000	BKPSDMD
			Persentase jumlah event yang dilaksanakan	100%		BKPSDMD
			rasio pegawai fungsional	28%		BKPSDMD
			Rasio jabatan fungsional yang bersertifikat kompetensi	49%		BKPSDMD
			Persentase data ASN yang melaksanakan pengembangan kompetensi ASN	8%		BKPSDMD
			Persentase data pegawai yang mendapatkan penghargaan	93%		BKPSDMD

PRIORITAS NASIONAL	PRIORITAS NASIONAL	PROGRAM/ KEGIATAN /SUB KEGIATAN	INDIKATOR KINERJA PROGRAM /KEGIATAN /SUB KEGIATAN	TARGET	PAGU ANGGARAN	KETERANGAN
		Program pengembangan sumber daya manusia	Persentase ASN yang mengikuti pendidikan dan pelatihan formal	30%	1.166.122.000	BKPSDMD
			Persentase pejabat ASN yang telah mengikuti pendidikan san pelatihan struktural	33%		BKPSDMD
		Program dukungan pelaksanaan tugas dan fungsi DPRD	Persentase keterpenuhan layanan terhadap pelaksanaan tugas anggota DPRD dalam fungsi pengawasan, penganggaran dan pembentukan perda	100%	43.399.784.243	Sekretariat Dewan Perwakilan Rakyat Daerah
PN VIII	Memperkuat penyelarasan kehidupan yang harmonis dengan lingkungan, alam dan budaya, serta peningkatan toleransi antar umat beragama untuk mencapai masyarakat yang adil dan makmur	Program pengembangan kebudayaan	Persentase Jumlah Objek Pemajuan Kebudayaan Daerah Kota Pangkal Pinang yang di Lestarikan	60%	304.791.000	Dinas Pendidikan dan Kebudayaan
		Program pembinaan sejarah	Persentase Jumlah SDM yang dibina dan Objek Sejarah Daerah Kota Pangkal Pinang yang dilestarikan	60%	50.000.000	Dinas Pendidikan dan Kebudayaan
		Program pelestarian dan pengelolaan cagar budaya	Persentase Benda, bangunan/gedung, situs dan kawasan Cagar Budaya (CB) peringkat Kota Pangkal Pinang yang di Lestarikan dan dikelola	80%	144.983.200	Dinas Pendidikan dan Kebudayaan
		Program pemberdayaan dan pengawasan organisasi kemasyarakatan	Persentase Ormas/LSM yang di Berdayakan dan di Awasi	30%	33.629.000	Badan Kesatuan Bangsa dan Politik

PRIORITAS NASIONAL	PRIORITAS NASIONAL	PROGRAM/ KEGIATAN /SUB KEGIATAN	INDIKATOR KINERJA PROGRAM /KEGIATAN /SUB KEGIATAN	TARGET	PAGU ANGGARAN	KETERANGAN
		Program pemberdayaan lembaga kemasyarakatan, lembaga adat dan masyarakat hukum adat	Persentase LKK Aktif	100 %	1.386.539.600	Dinas Pemberdayaan Perempuan, Perlindungan Anak dan KB
		Program Penyelenggaraan Lalu Lintas dan Angkutan Jalan (LLAJ)	Persentase penurunan angka kecelakaan Lalu Lintas	30,5%	5.193.181.000	Dinas Perhubungan
			Persentase Sarana dan Prasarana perhubungan dalam kondisi baik	63,0%		Dinas Perhubungan
			Persentase peningkatan standar keselamatan laik jalan kendaraan bermotor	63%		Dinas Perhubungan
		Program penyelesaian sengketa tanah garapan	Penanganan sengketa tanah garapan yang dilakukan melalui mediasi	100%	372.429.000	Dinas PUPR
		Program Penanggulangan Bencana	Jumlah warga negara yang memperoleh layanan informasi rawan bencana	6000 Orang	1.491.428.400	BPBD
			Jumlah warga negara yang memperoleh layanan pencegahan dan kesiapsiagaan terhadap bencana	500 Orang		BPBD
			Jumlah warga negara yang memperoleh layanan penyelamatan dan evakuasi korban bencana	600 Orang		BPBD
			Jumlah dokumen sistem dasar penanggulangan bencana yang tersusun	6 Dokumen		BPBD

PRIORITAS NASIONAL	PRIORITAS NASIONAL	PROGRAM/ KEGIATAN /SUB KEGIATAN	INDIKATOR KINERJA PROGRAM /KEGIATAN /SUB KEGIATAN	TARGET	PAGU ANGGARAN	KETERANGAN
		Program pencegahan, penanggulangan, penyelamatan kebakaran dan penyelamatan non kebakaran	Persentase pelayanan penyelamatan dan evakuasi korban kebakaran	100%	609.958.500	Satpol PP
		Program Peningkatan Kewaspadaan Nasional dan Peningkatan Kualitas dan Fasilitasi Penanganan Konflik Sosial	Persentase Gangguan atau Konflik yang Tertangani	100%	318.709.100	Badan Kesbangpol
		Program penanganan bencana	Persentase korban bencana alam dan sosial yang terpenuhi kebutuhan dasarnya pada saat dan setelah tanggap darurat bencana daerah kabupaten/kota	100%	403.685.000	Dinas Sosial
		Program Dukungan Pelaksanaan Tugas dan Fungsi DPRD	Persentase keterpenuhan layanan terhadap pelaksanaan tugas anggota DPRD dalam fungsi pengawasan, penganggaran dan pembentukan perda	100%	43.399.784.243	Sekretariat Dewan Perwakilan Rakyat Daerah
		Program administrasi pemerintahan desa	Persentase Kelurahan dengan Kinerja Baik	100%	70.000.000	Dinas Pemberdayaan Perempuan, Perlindungan Anak dan KB
		Program penataan bangunan	Rasio kepatuhan IMB kabupaten/kota	30%	7.323.184.000	Dinas PUPR
		Program Penyelesaian Ganti Kerugian dan Santunan Tanah Untuk Pembangunan	Persentase penetapan tanah untuk pembangunan fasilitas umum	100%	5.611.598.128	Dinas PUPR

PRIORITAS NASIONAL	PRIORITAS NASIONAL	PROGRAM/ KEGIATAN /SUB KEGIATAN	INDIKATOR KINERJA PROGRAM /KEGIATAN /SUB KEGIATAN	TARGET	PAGU ANGGARAN	KETERANGAN
		Program redistribusi tanah, dan ganti kerugian program tanah kelebihan maksimum dan tanah absentee	Tersedianya Tanah Obyek Landreform (TOL) yang siap diredistribusikan yang berawal dari Tanah Kelebihan Maksimum dan Tanah Absentee	100%	173.500.000	Dinas PUPR
		Program pengelolaan tanah kosong	Persentase pengelolaan tanah kosong	100%	445.369.800	Dinas PUPR
TOTAL					**253.902.380.616**	

Sinkronisasi serta keterkaitan prioritas pembangunan daerah Kota Pangkal Pinang Tahun 2025 dengan prioritas Rencana Kerja Pemerintah Daerah (RKPD) Provinsi Kepulauan Bangka Belitung Tahun 2025 dapat dilihat pada tabel berikut.

Tabel IV.11
Keselarasan Prioritas Provinsi, Arah Kebijakan dan Program Pembangunan Daerah Tahun 2025

No	RKPD Provinsi Kep. Babel 2025		Prioritas Daerah 2025	Arah Kebijakan	Program Perangkat Daerah				
	Prioritas Provinsi 2025	Arah Kebijakan			Program	Outcome	Target	Pagu Indikatif	Perangkat Daerah
1	PEMBANGUNAN EKONOMI (utama)	Peningkatan Produkifitas, Kualitas dan Daya Saing Produk Pertanian	Peningkatan kualitas ekonomi kerakyatan	Terkendalinya harga barang dan tertatanya infrastruktur pusat perdagangan	Program Peningkatan Sarana Distribusi Perdagangan	Persentase sarana distribusi yang terkelola dengan baik	50%	3.259.803.000	Dinas Koperasi, UKM dan Perdagangan
		Peningkatan sarana dan prasarana produksi, Nilai Tambah Produk serta Peningkatan Fungsi Kelembagaan Pertanian			Program Stabilitasi Harga Barang Kebutuhan Pokok dan Barang Penting	Persentase Stabilitas dan Jumlah Ketersediaan Harga Barang Kebutuhan Pokok	22,70%	239.097.000	Dinas Koperasi, UKM dan Perdagangan
		Peningkatan sarana prasarana, produktivitas dan kualitas pengelolaan hasil perikanan tangkap dan perikanan budidaya			Program perizinan dan pendaftaran perusahaan	Persentase pelaku usaha yang memperoleh izin sesuai dengan ketentuan	83,50%	26.450.000	Dinas Koperasi, UKM dan Perdagangan
		Pengelolaan dan pemanfaatan tata ruang laut serta penegakan perundang-undangan kelautan dan perikanan		Meningkatkan pemberdayaan dan kapasitas UMKM	Program Pemberdayaan Usaha Menengah, Usaha Kecil dan Usaha Mikro (UMKM)	Persentase Pelaku UMKM yang dibina	1%	72.014.000	Dinas Koperasi, UKM dan Perdagangan

No	RKPD Provinsi Kep. Babel 2025		Prioritas Daerah 2025	Arah Kebijakan	Program Perangkat Daerah				
	Prioritas Provinsi 2025	Arah Kebijakan			Program	Outcome	Target	Pagu Indikatif	Perangkat Daerah
		Peningkatan tata kelola sumber daya mineral yang berwawasan lingkungan				Persentase akses UMKM (Usaha Mikro Kecil dan Menengah) ke layanan keuangan	18,50%		Dinas Koperasi, UKM dan Perdagangan
		Peningkatan Kualitas dan Produktivitas Tenaga Kerja Serta Pembinaan Hubungan Industri dan Kesehatan Kerja			Program pengembangan UMKM	Persentase usaha mikro yang menjadi wirausaha	8,00%	137.500.000	Dinas Koperasi, UKM dan Perdagangan
		Peningkatan tata kelola industri dan nilai tambah produk				Persentase usaha mikro menjadi usaha kecil	0,50%		Dinas Koperasi, UKM dan Perdagangan
		Peningkatan Kualitas dan Daya Saing Produk			Program pemberdayaan dan perlindungan koperasi	Persentase koperasi yang dilindungi dan diberdayakan	80,00%	40.500.000	Dinas Koperasi, UKM dan Perdagangan
		Pengendalian ketersediaan Barang Kebutuhan Pokok dan atau Barang Penting			Program standarisasi dan perlindungan konsumen	Persentase Alat-Alat Ukur, Takar, Timbang dan Perlengkapannya (UTTP) bertanda tera sah yang berlaku	85,00%	227.440.000	Dinas Koperasi, UKM dan Perdagangan
						Persentase BDKT yang diawasi terhadap ketentuan yang berlaku	5%		

No	RKPD Provinsi Kep. Babel 2025		Prioritas Daerah 2025	Arah Kebijakan	Program Perangkat Daerah				
	Prioritas Provinsi 2025	Arah Kebijakan			Program	Outcome	Target	Pagu Indikatif	Perangkat Daerah
		Peningkatan Kualitas dan Kuantitas SDM Ekonomi Kreatif, Kebudayaan, Peran Serta Masyarakat dan Kelembagaan Industri Pariwisata			Program pengembangan kapasitas daya saing kepemudaan	Persentase cakupan pembinaan kepemudaan	100,00%	451.054.000	Dinas Pemuda dan Olahraga
		Peningkatan produktivitas, kualitas dan daya saing produk unggulan daerah.				Tingkat partisipasi pemuda dalam organisasi kepemudaan dan organisasi sosial kemasyarakatan	47,00%		Dinas Pemuda dan Olahraga
		Mendorong terwujudnya koordinasi, sinkronisasi, keterpaduan dan kerjasama antarsektor, antar pemerintah, dunia usaha, dan masyarakat dalam mendukung peluang berusaha dan investasi di daerah				Persentase organisasi pemuda yang aktif	78,90%		Dinas Pemuda dan Olahraga
2	PEMBANGUNAN LINGKUNGAN (utama)	Peningkatan upaya perlindungan dan pengelolaan lingkungan hidup	Peningkatan kualitas tata ruang wilayah berbasis lingkungan	Meningkatkan pemerataan penyediaann infrastruktur dasar dan	Program Pengelolaan dan Pengembangan Sistem Drainase	Persentase berkurangnya potensi banjir dan genangan air	-10%	10.514.376.000	Dinas PUPR

No	RKPD Provinsi Kep. Babel 2025		Prioritas Daerah 2025	Arah Kebijakan	Program Perangkat Daerah				
	Prioritas Provinsi 2025	Arah Kebijakan			Program	Outcome	Target	Pagu Indikatif	Perangkat Daerah
				ketaatan pada tata ruang					
		Peningkatan tata kelola kehutanan			Program Pengelolaan dan Pengembangan Sistem Penyediaan Air Minum	Persentase jumlah rumah tangga yang mendapatkan akses terhadap air minum melalui SPAM jaringan perpipaan dan bukan jaringan perpipaan terlindungi	36,17%	706.092.000	Dinas PUPR
3	Pembangunan Wilayah (utama)	Pemerataan ketersediaan infrastruktur			Program Pengelolaan dan Pengembangan Sistem Air Limbah	Persentase jumlah rumah tangga yang memperoleh layanan pengolahan air limbah	90%	235.842.610	Dinas PUPR
		Peningkatan ketaatan tata ruang			Program penyelenggaraan jalan	Tingkat Kemantapan Jalan Kabupaten / Kota	95%	14.414.777.200	Dinas PUPR
		Peningkatan tata kelola penanggulangan bencana			Program penataan bangunan	Rasio kepatuhan IMB kabupaten/kota	30%	7.323.184.000	Dinas PUPR
		Peningkatan Kapasitas Desa			Program Peningkatan Prasarana, Sarana dan Utilitas Umum	Persentase Perumahan dan Permukiman yang dilengkapi PSU	98%	652.243.000	Dinas Perkim

No	RKPD Provinsi Kep. Babel 2025		Prioritas Daerah 2025	Arah Kebijakan	Program Perangkat Daerah				
	Prioritas Provinsi 2025	Arah Kebijakan			Program	Outcome	Target	Pagu Indikatif	Perangkat Daerah
		Peningkatan penyediaan sarana dan prasarana serta pemberdayaan masyarakat pada kawasan transmigrasi			Program Penyelenggaraan Penataan Ruang	Persentase rekomendasi pemanfaatan ruang Perda RTRW	90%	2.377.269.994	Dinas PUPR
		Pengendalian tingkat kelahiran Penduduk untuk mencapai penduduk tumbuh seimbang			Program Penyelesaian Ganti Kerugian dan Santunan Tanah Untuk Pembangunan	Persentase penetapan tanah untuk pembangunan fasilitas umum	100%	5.611.598.128	Dinas PUPR
					Program penyelesaian sengketa tanah garapan	Penanganan sengketa tanah garapan yang dilakukan melalui mediasi	100%	372.429.000	Dinas PUPR
					Program redistribusi tanah, dan ganti kerugian program tanah kelebihan maksimum dan tanah absentee	Tersedianya Tanah Obyek Landreform (TOL) yang siap diredistribusikan yang berawal dari Tanah Kelebihan Maksimum dan Tanah Absentee	100%	173.500.000	Dinas PUPR
					Program pengelolaan tanah kosong	Persentase pengelolaan tanah kosong	100%	445.369.800	Dinas PUPR
					Program pengembangan sistem dan pengelolaan	Persentase volume sampah yang tertangani	88%	3.672.900.000	Dinas PUPR

No	RKPD Provinsi Kep. Babel 2025		Prioritas Daerah 2025	Arah Kebijakan	Program Perangkat Daerah				
	Prioritas Provinsi 2025	Arah Kebijakan			Program	Outcome	Target	Pagu Indikatif	Perangkat Daerah
					persampahan regional				
					Program peningkatan pelayanan sertifikasi, klasifikasi, klasifikasi, dan registrasi bidang perumahan dan kawasan permukiman	Persentase pelayanan legalisasi bidang perumahan dan kawasan permukiman	100%	29.459.000	Dinas Perkim
				Optimalisasi penataan kawasan kumuh perkotaan	Program Pengembangan Perumahan	Persentase penyediaan dan rehabilitasi rumah layak huni korban bencana	100%	1.108.144.000	Dinas Perkim
						Fasilitasi penyediaan rumah layak huni bagi korban relokasi program pemerintah kab/kota	100%		Dinas Perkim
					Program Kawasan Permukiman	Cakupan layanan rumah layak huni yang terjangkau	93%	475.042.000	Dinas Perkim
					Program Perumahan dan Kawasan Permukiman Kumuh	Persentase peningkatan kualitas lingkungan perumahan dan permukiman di kota	98%	641.605.000	Dinas Perkim

No	RKPD Provinsi Kep. Babel 2025		Prioritas Daerah 2025	Arah Kebijakan	Program Perangkat Daerah				
	Prioritas Provinsi 2025	Arah Kebijakan			Program	Outcome	Target	Pagu Indikatif	Perangkat Daerah
				Peningkatan kualitas perlindungan dan pengelolaan lingkungan hidup	Program Pengelolaan Persampahan	Persentase pengelolaan sampah di perkotaan	14%	9.910.883.016	Dinas Lingkungan Hidup
					Program perencanaan lingkungan hidup	Persentase dokumen perencanaan lingkungan hidup yang tersusun	80%	88.725.000	Dinas Lingkungan Hidup
					Program Pengendalian Pencemaran dan/atau Kerusakan Lingkungan Hidup	Persentase titik pantau pengendalian pencemaran lingkungan yang sesuai baku mutu	36%	579.994.500	Dinas Lingkungan Hidup
					Program Pengendalian Bahan Berbahaya dan Beracun (B3) dan Limbah B3	Persentase usaha dan atau kegiatan yang mempunyai rincian teknis penyimpanan sementara Limbah B3	74,50%	33.261.500	Dinas Lingkungan Hidup
					Program pembinaan dan pengawasan terhadap izin lingkungan dan izin perlindungan dan pengelolaan lingkungan hidup (PPLH)	Ketaatan penanggung jawab usaha dan atau kegiatan terhadap izin lingkungan, izin PPLH dan PUU LH yang diterbitkan oleh pemerintah daerah Kabupaten/Kota	35,00%	65.970.000	Dinas Lingkungan Hidup

No	RKPD Provinsi Kep. Babel 2025		Prioritas Daerah 2025	Arah Kebijakan	Program Perangkat Daerah				
	Prioritas Provinsi 2025	Arah Kebijakan			Program	Outcome	Target	Pagu Indikatif	Perangkat Daerah
					Program penanganan pengaduan lingkungan hidup	Pengaduan masyarakat terkait izin lingkungan, izin PPLH dan PUU LH yang diterbitkan oleh pemerintah daerah kabupaten/kota, lokasi usaha dan dampaknya di daerah kabupaten/kota	100,00%	72.980.000	Dinas Lingkungan Hidup
					Program penghargaan lingkungan hidup untuk masyarakat	Persentase lembaga yang kinerjanya baik dalam rangka PPLH	20,00%	35.020.000	Dinas Lingkungan Hidup
						Persentase masyarakat yang kinerjanya baik dalam rangka PPLH	10,00%		Dinas Lingkungan Hidup
					Program Pengelolaan Keanekaragaman Hayati (Kehati)	Proporsi RTH publik untuk pengelolaan keanekaragaman hayati	75%	1.299.983.275	Dinas Lingkungan Hidup
4	PEMBANGUNAN SDM (utama)	Meningkatkan Akses pelayanan dan Mutu Pendidikan serta meningkatkan relevansi dan daya saing	Peningkatan kualitas pembangunan gender	Meningkatkan perlindungan, kesetaraan dan partisipasi perempuan dalam pembangunan	Program Pengarustamaan Gender dan Pemberdayaan Perempuan	Persentase ARG Organisasi Perangkat Daerah pada APBD	2,43%	20.000.000	Dinas PPPA dan KB

No	RKPD Provinsi Kep. Babel 2025		Prioritas Daerah 2025	Arah Kebijakan	Program Perangkat Daerah				
	Prioritas Provinsi 2025	Arah Kebijakan			Program	Outcome	Target	Pagu Indikatif	Perangkat Daerah
					Program Perlindungan Perempuan	Rasio Kekerasan Terhadap Perempuan termasuk TPPO (per 100.000 Penduduk Perempuan)	13,46 rasio	64.480.000	Dinas PPPA dan KB
					Program pengelolaan sistem data gender dan anak	Persentase perangkat daerah yang melaksanakan PPRG	40%	19.915.000	Dinas PPPA dan KB
					Program pemenuhan hak anak (PHA)	Persentase Fasilitas Pemerintah dan Fasilitas Kesehatan Ramah Anak Sesuai Standar	34%	38.745.000	Dinas PPPA dan KB
					Program perlindungan khusus anak	Prevalensi kekerasan terhadap anak	0,39%	28.680.000	Dinas PPPA dan KB
		Peningkatan kualitas hidup, peran perempuan dan anak serta memenuhi keadilan dan kesetaraan gender (KKG)	Peningkatan akses pelayanan pendidikan dan kesehatan serta daya saing masyarakat	Peningkatan akses dan kualitas pelayanan fasilitas kesehatan	Program Pemenuhan Upaya Kesehatan Perorangan dan Upaya Kesehatan Masyarakat	Persentase Ibu hamil mendapatkan pelayanan kesehatan ibu hamil	100%	25.349.764.704	Dinas Kesehatan
		Meningkatkan akses pelayanan dan kualitas kesehatan dengan memperkuat pelayanan dan sistem kesehatan				Persentase ibu bersalin mendapatkan persalinan sesuai standar	100%		Dinas Kesehatan

No	RKPD Provinsi Kep. Babel 2025		Prioritas Daerah 2025	Arah Kebijakan	Program Perangkat Daerah				
	Prioritas Provinsi 2025	Arah Kebijakan			Program	Outcome	Target	Pagu Indikatif	Perangkat Daerah
						Persentase bayi baru lahir mendapatkan persalinan sesuai standar	100%		Dinas Kesehatan
						Persentase balita mendapatkan pelayanan kesehatan sesuai standar	100%		Dinas Kesehatan
						Persentase anak usia pendidikan dasar yang mendapatkan pelayanan kesehatan sesuai standar	100%		Dinas Kesehatan
						Persentase Orang Usia 15-59 Tahun Mendapatkan Skrining Kesehatan Sesuai Standard	100%		Dinas Kesehatan
						Persentase Warga Negara Usia 60 Tahun keatas Mendapatkan Skrining Kesehatan Sesuai Standard	100%		Dinas Kesehatan
						Persentase Penderita Hipertensi yang Mendapatkan Pelayanan Kesehatan Sesuai Standard	100%		Dinas Kesehatan

No	RKPD Provinsi Kep. Babel 2025		Prioritas Daerah 2025	Arah Kebijakan	Program Perangkat Daerah				
	Prioritas Provinsi 2025	Arah Kebijakan			Program	Outcome	Target	Pagu Indikatif	Perangkat Daerah
						Persentase Penderita Diabetes Melitus yang Mendapatkan Pelayanan Kesehatan Sesuai Standard	100%		Dinas Kesehatan
						Terlaksananya pelayanan orang terduga TB sesuai standard	100%		Dinas Kesehatan
						Persentase Orang Beresiko Terinfeksi HIV Mendapatkan Pemeriksaan HIV Sesuai Standard	100%		Dinas Kesehatan
						Persentase ODGJ Berat yang Mendapatkan Pelayanan Kesehatan Sesuai Standard	100%		Dinas Kesehatan
						Prevalensi Wasting (gizi kurang dan gizi buruk)	0,80%		Dinas Kesehatan
						Persentase sarana air minum yang diawasi / yang diperiksa sesuai standar	100%		Dinas Kesehatan
						Persentase tempat dan fasilitas umum (TFU) yang dilakukan pengawasan sesuai standard	100%		Dinas Kesehatan

No	RKPD Provinsi Kep. Babel 2025		Prioritas Daerah 2025	Arah Kebijakan	Program Perangkat Daerah				
	Prioritas Provinsi 2025	Arah Kebijakan			Program	Outcome	Target	Pagu Indikatif	Perangkat Daerah
						Jumlah Fasyankes yang memiliki pengelolaan limbah medis sesuai standar	100%		Dinas Kesehatan
						Persentase Puskesmas yang melaksanakan upaya Kesehatan Kerja dan Olahraga	100%		Dinas Kesehatan
						Persentase Kab/Kota yang menerapkan GERMAS	100%		Dinas Kesehatan
						Cakupan penemuan dan penanganan penderita DBD	100%		Dinas Kesehatan
						Cakupan deteksi dini penyakit Hepatitis B	83%		Dinas Kesehatan
						Persentase Orang dengan TB Mendapatkan Pelayanan TB Sesuai Standard	100%		Dinas Kesehatan
						Prevalensi HIV/AIDS	0,0038%		Dinas Kesehatan
						Cakupan Kelurahan UCI	100%		Dinas Kesehatan
						Angka Kejadian Malaria	<1		Dinas Kesehatan

No	RKPD Provinsi Kep. Babel 2025		Prioritas Daerah 2025	Arah Kebijakan	Program Perangkat Daerah				
	Prioritas Provinsi 2025	Arah Kebijakan			Program	Outcome	Target	Pagu Indikatif	Perangkat Daerah
						Cakupan kelurahan mengalami KLB yang dilakukan penyelidikan Epidemiologi <24 Jam	100%		Dinas Kesehatan
						Cakupan penemuan orang dengan NAPZA	0		Dinas Kesehatan
						Persentase Integrasi Sistem Informasi Kesehatan	100%		Dinas Kesehatan
						Persentase Puskesmas yang sesuai standard	100%		Dinas Kesehatan
						Persentase puskesmas dengan ketersediaan obat dan vaksin esensial	100%		Dinas Kesehatan
						Persentase Puskesmas dengan alat kesehatan terkalibrasi	90%		Dinas Kesehatan
						Terlaksananya program UHC	98%		Dinas Kesehatan
						Persentase Penduduk yang Memanfaatkan Labkesda	86 per 100rb penduduk		Dinas Kesehatan
						Indeks Kepuasan Masyarakat di RSUD Depati Hamzah	91 indeks		RSUD Depati hamzah
						Rasio daya tampung Rumah Sakit Terhadap Jumlah Penduduk	85%		RSUD Depati hamzah

No	RKPD Provinsi Kep. Babel 2025		Prioritas Daerah 2025	Arah Kebijakan	Program Perangkat Daerah				
	Prioritas Provinsi 2025	Arah Kebijakan			Program	Outcome	Target	Pagu Indikatif	Perangkat Daerah
						Persentase pemenuhan alat kesehatan/alat penunjang medik di RSUD Depati Hamzah sesuai standar	100%		RSUD Depati hamzah
						Cakupan pelayanan kesehatan rujukan pasien masyarakat miskin	100%		RSUD Depati hamzah
					Program Peningkatan Kapasitas Sumber Daya Manusia Kesehatan	Cakupan SDM Kesehatan sesuai standar Bidang PSDK	50%	163.150.000	Dinas Kesehatan
						Capaian profesionalitas SDM Kesehatan di RSUD Depati Hamzah	100%		Dinas Kesehatan
					Program sediaan farmasi, alat kesehatan dan makanan minuman	Persentase pembinaan terhadap sarana pelayanan kefarmasian dan PIRT	25%	83.420.000	Dinas Kesehatan
						Persentase sarana sediaan farmasi alat kesehatan dan makanan minuman yang memenuhi syarat	99%		Dinas Kesehatan
					Program pemberdayaan	Persentase Kelurahan dengan minimal 80% Posyandu Aktif	74%	24.000.000	Dinas Kesehatan

No	RKPD Provinsi Kep. Babel 2025		Prioritas Daerah 2025	Arah Kebijakan	Program Perangkat Daerah				
	Prioritas Provinsi 2025	Arah Kebijakan			Program	Outcome	Target	Pagu Indikatif	Perangkat Daerah
					masyarakat bidang kesehatan				
				Pemerataan kualitas layanan pendidikan daerah	Program Pengelolaan Pendidikan	Persentase satuan pendidikan negeri berakreditasi minimal B	100%	8.340.649.910	Dinas Pendidikan dan Kebudayaan
						Capaian SPM Pendidikan Dasar	100%		Dinas Pendidikan dan Kebudayaan
						Capaian SPM Pendidikan PAUD	100%		Dinas Pendidikan dan Kebudayaan
						Capaian SPM Pendidikan Kesetaraan	100%		Dinas Pendidikan dan Kebudayaan
						Proporsi lulusan program guru penggerak yang diangkat menjadi kepala sekolah dan pengawas/penilik (PAUD/SD/SMP/ kesetaraan).	100%		Dinas Pendidikan dan Kebudayaan
					Program pengendalian perizinan pendidikan	Persentase Satuan Pendidikan Dasar yang Memiliki Izin Operasional	100%	55.000.000	Dinas Pendidikan dan Kebudayaan
						Persentase Satuan Pendidikan PAUD dan PNF yang Memiliki Izin Operasional	86%		Dinas Pendidikan dan Kebudayaan

No	RKPD Provinsi Kep. Babel 2025		Prioritas Daerah 2025	Arah Kebijakan	Program Perangkat Daerah				
	Prioritas Provinsi 2025	Arah Kebijakan			Program	Outcome	Target	Pagu Indikatif	Perangkat Daerah
					Program Pendidik dan Tenaga Kependidikan	Persentase guru pendidikan dasar yang berkualifikasi S1/DIV	88%	96.600.000	Dinas Pendidikan dan Kebudayaan
						Persentase guru PAUD dan PNF yang berkualifikasi S1/DIV	52%		Dinas Pendidikan dan Kebudayaan
						Rasio Pengawas dan Penilik PAUD	11%		Dinas Pendidikan dan Kebudayaan
					Program pengembangan kurikulum	Persentase satuan pendidikan dasar yang telah mengembangkan kurikulum muatan lokal	100%	30.000.000	Dinas Pendidikan dan Kebudayaan
					Program pengembangan kebudayaan	Persentase Jumlah Objek Pemajuan Kebudayaan Daerah Kota Pangkal Pinang yang di Lestarikan	60%	304.791.000	Dinas Pendidikan dan Kebudayaan
					Program pembinaan sejarah	Persentase Jumlah SDM yang dibina dan Objek Sejarah Daerah Kota Pangkal Pinang yang dilestarikan	60%	50.000.000	Dinas Pendidikan dan Kebudayaan

No	RKPD Provinsi Kep. Babel 2025		Prioritas Daerah 2025	Arah Kebijakan	Program Perangkat Daerah				
	Prioritas Provinsi 2025	Arah Kebijakan			Program	Outcome	Target	Pagu Indikatif	Perangkat Daerah
					Program pelestarian dan pengelolaan cagar budaya	Persentase Benda, bangunan/gedung, situs dan kawasan Cagar Budaya (CB) peringkat Kota Pangkal Pinang yang di Lestarikan dan dikelola	80%	144.983.200	Dinas Pendidikan dan Kebudayaan
				Peningkatan minat baca masyarakat	Program Pembinaan Perpustakaan	Persentase koleksi buku yang tersedia di perpustakaan daerah dan perpustakaan binaan lainnya	6%	150.000.000	Dinas Perpustakaan dan kearsipan
						Persentase perpustakaan sekolah yang mengikuti dan memahami tentang perpustakaan yang memenuhi standar pelayanan	3%		Dinas Perpustakaan dan kearsipan
						Persentase pustakawan/pengelola perpustakaan yang bersertifikat	3%		Dinas Perpustakaan dan kearsipan
					Program pengelolaan arsip	Persentase Perangkat Daerah yang menerapkan pengelolaan arsip secara baku	93%	243.277.900	Dinas Perpustakaan dan kearsipan

No	RKPD Provinsi Kep. Babel 2025		Prioritas Daerah 2025	Arah Kebijakan	Program Perangkat Daerah				
	Prioritas Provinsi 2025	Arah Kebijakan			Program	Outcome	Target	Pagu Indikatif	Perangkat Daerah
						Persentase OPD yang memperoleh nilai pengawasan arsip"baik"	100%		Dinas Perpustakaan dan kearsipan
						Persentase Arsiparis yang bersertifikat	53%		Dinas Perpustakaan dan kearsipan
					Program Perlindungan dan Penyelamatan Arsip	Persentase berkas arsip yang dilindungi dan diselamatkan sesuai dengan ketentuan	80%	51.772.000	Dinas Perpustakaan dan kearsipan
				Peningkatan kapasitas daya saing keolahragaan	Program Pengembangan Kapasitas Daya Saing Keolahragaan	Cakupan Pembinaan Atlet Muda	100%	9.195.624.650	Dinas Pemuda dan Olahraga
						Cakupan Pelatih Bersertifikasi	89%		Dinas Pemuda dan Olahraga
					Program pengembangan kapasitas kepramukaan	Persentase organisasi pramuka yang aktif dalam kegiatan kepramukaan	100,00%	300.000.000	Dinas Pemuda dan Olahraga
5	PEMBANGUNAN DEMOKRASI (pendukung)	Meningkatkan kebebasan demokrasi	Akselerasi reformasi birokrasi dan demokrasi daerah	Peningkatan konsistensi perencanaan Pembangunan dan implementasi inovasi daerah	Program perencanaan, pengendalian dan evaluasi pembangunan daerah	Persentase konsistensi program RKPD dengan APBD	100%	1.457.060.000	Bapperida

No	RKPD Provinsi Kep. Babel 2025		Prioritas Daerah 2025	Arah Kebijakan	Program Perangkat Daerah				
	Prioritas Provinsi 2025	Arah Kebijakan			Program	Outcome	Target	Pagu Indikatif	Perangkat Daerah
		Meningkatkan penyelenggaraan ketertiban umum dan ketentraman serta perlindungan masyarakat			Program Koordinasi dan Sinkronisasi Perencanaan Pembangunan Daerah	Persentase dokumen perencana perangkat daerah dengan kualitas baik	95%	3.316.139.392	Bapperida
		meningkatkan kesetaraan dalam berdemokrasi				Persentase usulan masyarakat dan DPRD dalam musrenbang dan pokir yang terakomodir dalam dokumen perencana	72,00%		Bapperida
		meningkatkan kapasitas lembaga demokrasi			Program penelitian dan pengembangan daerah	Persentase implementasi rencana kelitbangan	71,43%	1.098.595.000	Bapperida
6	PEMBANGUNAN PEMERINTAHAN (pendukung)	Peningkatan transparansi dan layanan Pengadaan barang dan jasa				Persentase perangkat daerah yang difasilitasi dalam penerapan inovasi daerah	100%		Bapperida
		Peningkatan Penguatan Sistem Manajemen Pemerintahan		Penguatan sistem pengawasan dan pengendalian internal penyelenggaraan pemerintahan	Program penyelenggaraan pengawasan	Persentase rekomendasi hasil pengawasan yang ditindaklanjuti di bidang pencegahan dan investigasi	100%	2.274.562.216	Inspektorat Daerah

No	RKPD Provinsi Kep. Babel 2025		Prioritas Daerah 2025	Arah Kebijakan	Program Perangkat Daerah				
	Prioritas Provinsi 2025	Arah Kebijakan			Program	Outcome	Target	Pagu Indikatif	Perangkat Daerah
		Peningkatan Penataan peraturan perundang-undangan				Persentase rekomendasi hasil pengawasan yang ditindaklanjuti di bidang pelayanan publik, sosial dan kemasyarakatan	100%		Inspektorat Daerah
		Peningkatan Penguatan Sistem Manajemen SDM Aparatur				Persentase rekomendasi hasil pengawasan yang ditindaklanjuti di bidang pemerintahan dan SDM	100%		Inspektorat Daerah
		Peningkatan manajemen aset dan pencatatan				Persentase rekomendasi hasil pengawasan yang ditindaklanjuti di bidang keuangan dan aset	100%		Inspektorat Daerah
		pelaporan aset serta laporan realisasi anggaran			Program perumusan kebijakan pendampingan dan asistensi	Persentase penerapan SPIP pada perangkat daerah bidang pencegahan dan investigasi	100%	326.200.000	Inspektorat Daerah
						Persentase penerapan SPIP pada perangkat daerah bidang pelayanan publik dan sosial dan kemasyarakatan	100%		Inspektorat Daerah
						Persentase penerapan SPIP pada perangkat	100%		Inspektorat Daerah

No	RKPD Provinsi Kep. Babel 2025		Prioritas Daerah 2025	Arah Kebijakan	Program Perangkat Daerah				
	Prioritas Provinsi 2025	Arah Kebijakan			Program	Outcome	Target	Pagu Indikatif	Perangkat Daerah
						daerah bidang pemerintahan dan SDM			
						Persentase penerapan SPIP pada perangkat daerah bidang keuangan dan aset	100%		Inspektorat Daerah
				Peningkatan transparansi pengadaan barang dan jasa dan terkendalinya inflasi daerah	Program perekonomian dan pembangunan	Persentase peningkatan pengendalian inflasi daerah	100%	3.636.444.788	Sekretariat Daerah
						Persentase realisasi keuangan dan fisik penyerapan dana APBD	87%		Sekretariat Daerah
						Persentase pengadaan barang yang dilaksanakan	100%		Sekretariat Daerah
						Persentase pelaksanaan kebijakan daerah dalam bidang sumber daya alam	100%		Sekretariat Daerah
				Optimalisasi pengelolaan keuangan dan pendapatan daerah	Program pengelolaan pendapatan daerah	Pertumbuhan pajak daerah	5%	1.968.025.165	Badan Keuangan Daerah

No	RKPD Provinsi Kep. Babel 2025		Prioritas Daerah 2025	Arah Kebijakan	Program Perangkat Daerah				
	Prioritas Provinsi 2025	Arah Kebijakan			Program	Outcome	Target	Pagu Indikatif	Perangkat Daerah
						Persentase capaian penagihan pajak daerah	5%		Badan Keuangan Daerah
					Program pengelolaan keuangan daerah	Persentase akses publik terhadap informasi keuangan daerah	100%	7.025.524.500	Badan Keuangan Daerah
						Persentase kesesuaian KUA-PPAS dengan APBD	100%		Badan Keuangan Daerah
						Persentase laporan perbendaharaan yang akuntabel	100%		Badan Keuangan Daerah
						Rasio belanja pegawai di luar guru dan tenaga kesehatan	30%		Badan Keuangan Daerah
						Persentase laporan keuangan daerah yang akuntabel	100%		Badan Keuangan Daerah
				Optimalisasi penataan dan pengembangan ASN	Program kepegawaian daerah	Rasio pegawai pendidikan tinggi dan menengah /dasar (PNS tidak termasuk guru dan tenaga kesehatan)	100%	974.733.000	BKPSDMD
						Persentase jumlah event yang dilaksanakan	100%		BKPSDMD
						rasio pegawai fungsional	28%		BKPSDMD

No	RKPD Provinsi Kep. Babel 2025		Prioritas Daerah 2025	Arah Kebijakan	Program Perangkat Daerah				
	Prioritas Provinsi 2025	Arah Kebijakan			Program	Outcome	Target	Pagu Indikatif	Perangkat Daerah
						Rasio jabatan fungsional yang bersertifikat kompetensi	49%		BKPSDMD
						Persentase data ASN yang melaksanakan pengembangan kompetensi ASN	8%		BKPSDMD
						Persentase data pegawai yang mendapatkan penghargaan	93%		BKPSDMD
					Program pengembangan sumber daya manusia	Persentase ASN yang mengikuti pendidikan dan pelatihan formal	30%	1.166.122.000	BKPSDMD
						Persentase pejabat ASN yang telah mengikuti pendidikan san pelatihan struktural	33%		BKPSDMD
				Peningkatan akses data dan informasi, pelayanan public yang cepat, efektif dan efisien berbasis teknologi informasi bagi masyarakat	Program pengelolaan aplikasi informatika	Persentase unit kerja (PD, UPTD, dan kelurahan) yang terhubung dengan akses internet yang disediakan oleh dinas kominfo	100%	3.774.106.856	Dinas Kominfo

No	RKPD Provinsi Kep. Babel 2025		Prioritas Daerah 2025	Arah Kebijakan	Program Perangkat Daerah				
	Prioritas Provinsi 2025	Arah Kebijakan			Program	Outcome	Target	Pagu Indikatif	Perangkat Daerah
					Program pengelolaan informasi dan komunikasi publik	persentase masyarakat yang menjadi sasaran penyebaran informasi publik,	100%	2.869.987.000	Dinas Kominfo
					Program penyelenggaraan statistik sektoral	Persentase Perangkat Daerah yang Menggunakan Data Statistik dalam Menyusun Perencanaan dan evaluasi pembangunan daerah	60%	196.145.000	Dinas Kominfo
					Program penyelenggaraan persandian untuk pengamanan informasi	Persentase titik yang diamankan dibanding dengan jumlah seluruh titik pada pemeritah daerah berdasarkan Pola Hubungan Komunikasi Sandi (PHKS) yang ditetapkan	100%	187.710.000	Dinas Kominfo
					Program peningkatan ketentraman dan ketertiban umum	Persentase gangguan trantibum yang dapat diselesaikan	100%	1.917.983.600	Satpol PP
						Tingkat Penyelesaian Pelanggaran K3 (Ketertiban, Ketentraman, Keindahan)	100%		Satpol PP

No	RKPD Provinsi Kep. Babel 2025		Prioritas Daerah 2025	Arah Kebijakan	Program Perangkat Daerah				
	Prioritas Provinsi 2025	Arah Kebijakan			Program	Outcome	Target	Pagu Indikatif	Perangkat Daerah
						Persentase warganegara yang memperoleh pelayanan akibat dari penegakan hukum perda dan perkada	100%		Satpol PP
						Persentase peningkatan kompetensi PPNS dan ASN	100%		Satpol PP
					Program pencegahan, penanggulangan, penyelamatan kebakaran dan penyelamatan non kebakaran	Persentase pelayanan penyelamatan dan evakuasi korban kebakaran	100%	609.958.500	Satpol PP
					Program Penyelenggaraan Pemerintahan dan Pelayanan Publik	Persentase waktu pelayanan administrasi tepat waktu	90%	598.584.200	Kecamatan Bukit Intan
					Program Penyelenggaraan Pemerintahan dan Pelayanan Publik	Persentase waktu pelayanan administrasi tepat waktu	85%	369.133.800	Kecamatan Gabek
					Program Penyelenggaraan Pemerintahan dan Pelayanan Publik	Persentase waktu pelayanan administrasi tepat waktu	100%	400.071.200	Kecamatan Gerunggang

No	RKPD Provinsi Kep. Babel 2025		Prioritas Daerah 2025	Arah Kebijakan	Program Perangkat Daerah				
	Prioritas Provinsi 2025	Arah Kebijakan			Program	Outcome	Target	Pagu Indikatif	Perangkat Daerah
					Program Penyelenggaraan Pemerintahan dan Pelayanan Publik	Persentase waktu pelayanan administrasi tepat waktu	100%	535.953.300	Kecamatan Girimaya
					Program Penyelenggaraan Pemerintahan dan Pelayanan Publik	Persentase waktu pelayanan administrasi tepat waktu	100%	350.817.000	kecamatan Pangkalbalam
					Program Penyelenggaraan Pemerintahan dan Pelayanan Publik	Persentase waktu pelayanan administrasi tepat waktu	100%	575.030.000	Kecamatan Rangkui
					Program Penyelenggaraan Pemerintahan dan Pelayanan Publik	Persentase waktu pelayanan administrasi tepat waktu	100%	433.513.700	Kecamatan Tamansari
					Program pendaftaran penduduk	Persentase perekaman kartu tanda penduduk (KTP) elektronik	99,5%	470.025.000	Dinas Kependudukan dan Pencatatan Sipil
						Persentase anak usia 0-17 tahun kurang 1 (satu) hari yang memiliki KIA	73%		Dinas Kependudukan dan Pencatatan Sipil
						Persentase kepemilikan Kartu Keluarga (KK)	97,3%		Dinas Kependudukan dan Pencatatan Sipil
					Program Pelayanan Penanaman Modal	Persentase perizinan dan non perizinan penanaman modal yang terlayani	87%	143.115.000	Dinas PMPTSP

No	RKPD Provinsi Kep. Babel 2025		Prioritas Daerah 2025	Arah Kebijakan	Program Perangkat Daerah				
	Prioritas Provinsi 2025	Arah Kebijakan			Program	Outcome	Target	Pagu Indikatif	Perangkat Daerah
						Persentase penanganan pengaduan dan atau konsultasi masyarakat yang diselesaikan	87%		Dinas PMPTSP
					Program pengembangan iklim penanaman modal	Jumlah investasi PMDN	2,8 T	49.900.000	Dinas PMPTSP
					Program promosi penanaman modal	Jumlah investor PMDN	6646 NIB	249.500.000	Dinas PMPTSP
					Program pengendalian pelaksanaan penanaman modal	persentase perusahaan yang melaporkan LKPM	30%	333.279.500	Dinas PMPTSP
					Program pengelolaan data dan sistem informasi penanaman modal	Persentase izin yang diterbitkan secara online	100%	38.800.000	Dinas PMPTSP
					Program Penanggulangan Bencana	Jumlah warga negara yang memperoleh layanan informasi rawan bencana	6000 Orang	1.491.428.400	BPBD
						Jumlah warga negara yang memperoleh layanan pencegahan dan kesiapsiagaan terhadap bencana	500 Orang		BPBD

No	RKPD Provinsi Kep. Babel 2025		Prioritas Daerah 2025	Arah Kebijakan	Program Perangkat Daerah				
	Prioritas Provinsi 2025	Arah Kebijakan			Program	Outcome	Target	Pagu Indikatif	Perangkat Daerah
						Jumlah warga negara yang memperoleh layanan penyelamatan dan evakuasi korban bencana	600 Orang		BPBD
						Jumlah dokumen sistem dasar penanggulangan bencana yang tersusun	6 Dokumen		BPBD
					Program Dukungan Pelaksanaan Tugas dan Fungsi DPRD	Persentase keterpenuhan layanan terhadap pelaksanaan tugas anggota DPRD dalam fungsi pengawasan, penganggaran dan pembentukan perda	100%	43.399.784.243	Sekretariat Dewan Perwakilan Rakyat Daerah
					Program Peningkatan Kewaspadaan Nasional dan Peningkatan Kualitas dan Fasilitasi Penanganan Konflik Sosial	Persentase Gangguan atau Konflik yang Tertangani	100%	318.709.100	Badan Kesbangpol
					Program Penyelenggaraan Lalu Lintas dan	Persentase penurunan angka kecelakaan Lalu Lintas	30,5%	5.193.181.000	Dinas Perhubungan

No	RKPD Provinsi Kep. Babel 2025		Prioritas Daerah 2025	Arah Kebijakan	Program Perangkat Daerah				
	Prioritas Provinsi 2025	Arah Kebijakan			Program	Outcome	Target	Pagu Indikatif	Perangkat Daerah
					Angkutan Jalan (LLAJ)				
						Persentase Sarana dan Prasarana perhubungan dalam kondisi baik	63,0%		Dinas Perhubungan
						Persentase peningkatan standar keselamatan laik jalan kendaraan bermotor	63%		Dinas Perhubungan
					Program administrasi pemerintahan desa	Persentase Kelurahan dengan Kinerja Baik	100%	70.000.000	Dinas Pemberdayaan Perempuan, Perlindungan Anak dan KB
					Program pemberdayaan lembaga kemasyarakatan, lembaga adat dan masyarakat hukum adat	Persentase LKK Aktif	100 %	1.386.539.600	Dinas Pemberdayaan Perempuan, Perlindungan Anak dan KB
					Program penguatan ideologi pancasila dan karakter kebangsaan	Cakupan Pembinaan Ideologi dan Wawasan Kebangsaan	100%	1.603.449.000	Badan Kesatuan Bangsa dan Politik

No	RKPD Provinsi Kep. Babel 2025		Prioritas Daerah 2025	Arah Kebijakan	Program Perangkat Daerah				
	Prioritas Provinsi 2025	Arah Kebijakan			Program	Outcome	Target	Pagu Indikatif	Perangkat Daerah
					Program pemberdayaan dan pengawasan organisasi kemasyarakatan	Persentase Ormas/LSM yang di Berdayakan dan di Awasi	30%	33.629.000	Badan Kesatuan Bangsa dan Politik
					Program pembinaan pengembangan ketahanan ekonomi, sosial dan budaya	Persentase Peningkatan Kewaspadaan dan Pencegahan Narkoba	80%	177.050.000	Badan Kesatuan Bangsa dan Politik
					Program peningkatan kewaspadaan nasional dan peningkatan kualitas dan fasilitas penanganan konflik sosial	Persentase Gangguan atau Konflik yang Tertangani	100%	318.709.100	Badan Kesatuan Bangsa dan Politik
7	PEMERATAAN PENDAPATAN MASYARAKAT (pendukung)	Peningkatan jangkauan pelayanan dan rehabilitasi sosial yang berkualitas	Peningkatan Kompetensi dan Keterampilan Angkatan Kerja Sesuai Kebutuhan Pasar Kerja	Peningkatan Keterampilan dan Keahlian Angkatan Kerja, Khususnya Dalam Teknologi, Informasi dan Komunikasi	Program pelatihan kerja dan produktivitas tenaga kerja	persentase tenaga kerja bersertifikat kompetensi	6,9%	3.601.475.000	Dinas Tenaga Kerja
		Pengembangan sistem pemberdayaan, perlindungan dan jaminan sosial			Program penempatan tenaga kerja	Persentase pencari kerja yang di tempatkan	45%	174.540.000	Dinas Tenaga Kerja

No	RKPD Provinsi Kep. Babel 2025		Prioritas Daerah 2025	Arah Kebijakan	Program Perangkat Daerah				
	Prioritas Provinsi 2025	Arah Kebijakan			Program	Outcome	Target	Pagu Indikatif	Perangkat Daerah
		Peningkatan pendapatan dan mengurangi beban pengeluaran penduduk miskin			Program perencanaan tenaga kerja	Jumlah Kebijakan Pembangunan Ketenagakerjaan Daerah yang ditetapkan	1	167.550.000	Dinas Tenaga Kerja
		Peningkatan akses terhadap penciptaan lapangan kesempatan kerja			Program hubungan industrial	Persentase kasus perselisihan hubungan industrial yang diselesaikan dengan perjanjian bersama (PB)	45%	161.305.000	Dinas Tenaga Kerja
		Peningkatan kualitas hidup, peran perempuan dan anak serta memenuhi keadilan dan kesetaraan gender (KKG)	Percepatan penanganan kemiskinan ekstrim	Perbaikan dan pemerataan pangan dan gizi masyarakat	Program penanganan kerawanan pangan	Persentase ketersediaan pangan	35%	349.099.000	Dinas Pangan dan Pertanian
		Peningkatan kualitas dan partisipasi pemuda di berbagai bidang pembangunan serta peningkatan budaya			Program Peningkatan Diversifikasi dan Ketahanan Pangan Masyarakat	Persentase capaian angka kecukupan energi (AKE)	92%	285.435.000	Dinas Pangan dan Pertanian
		Peningkatan Kesejahteraan Tenaga Kerja			Program pengawasan keamanan pangan	Pengawasan dan pembinaan keamanan pangan	100%	79.690.500	Dinas Pangan dan Pertanian

No	RKPD Provinsi Kep. Babel 2025		Prioritas Daerah 2025	Arah Kebijakan	Program Perangkat Daerah				
	Prioritas Provinsi 2025	Arah Kebijakan			Program	Outcome	Target	Pagu Indikatif	Perangkat Daerah
		Peningkatan akses data dan informasi serta Kualitas Pelayanaan Publik dengan pelayanan yang cepat, efektif dan efisien berbasis teknologi informasi bagi masyarakat							

4.2.4 Penyelarasan Prioritas Pembangunan Daerah dengan Tujuan Pembangunan Berkelanjutan (TPB/SDG's)

Tujuan Pembangunan Berkelanjutan (TPB)/*Sustainable Development Goals* (SDGs) adalah pembangunan yang menjaga peningkatan kesejahteraan ekonomi masyarakat secara berkesinambungan, pembangunan yang menjaga keberlanjutan kehidupan sosial masyarakat, pembangunan yang menjaga kualitas lingkungan hidup serta pembangunan yang menjamin keadilan dan terlaksananya tata kelola yang mampu menjaga peningkatan kualitas hidup dari satu generasi ke generasi berikutnya. TPB/SDGs merupakan komitmen global dan nasional dalam upaya untuk menyejahterakan masyarakat mencakup 17 tujuan yaitu: (1) Mengakhiri kemiskinan di manapun dan dalam semua bentuk; (2) Mengakhiri kelaparan, mencapai ketahanan pangan dan nutrisi yang lebih baik dan mendukung pertanian berkelanjutan; (3) Memastikan kehidupan yang sehat dan mendukung kesejahteraan bagi semua untuk semua usia; (4) Memastikan pendidikan yang inklusif dan berkualitas setara, juga mendukung kesempatan belajar seumur hidup bagi semua; (5) Mencapai Kesetaraan Gender dan Memberdayakan semua Perempuan dan Anak Perempuan; (6) Memastikan ketersediaan dan manajemen air bersih yang berkelanjutan dan sanitasi bagi semua; (7) Memastikan akses terhadap energi yang terjangkau, dapat diandalkan, berkelanjutan dan modern bagi semua; (8) Mendukung pertumbuhan ekonomi yang inklusif dan berkelanjutan, tenaga kerja penuh dan produktif dan pekerjaan yang layak bagi semua; (9) Membangun infrastruktur yang tahan lama, mendukung industrialisasi yang inklusif dan berkelanjutan dan membantu perkembangan inovasi; (10) Mengurangi ketimpangan didalam dan antar negara; (11) Memastikan pola konsumsi dan Produksi yang berkelanjutan; (12) Memastikan pola konsumsi dan Produksi yang berkelanjutan; (13) Mengambil aksi segera untuk memerangi perubahan iklim dan dampaknya; (14) Mengkonservasi dan memanfaatkan secara berkelanjutan sumber daya laut, samudra dan maritim untuk pembangunan yang berkelanjutan; (15) Melindungi, memulihkan dan mendukung penggunaan yang berkelanjutan terhadap ekosistem daratan, mengelola hutan secara berkelanjutan, memerangi

desertifikasi (penggurunan), dan menghambat dan membalikkan degradasi tanah dan menghambat hilangnya keanekaragaman hayati; (16) Mendukung masyarakat yang damai dan inklusif untuk pembangunan berkelanjutan, menyediakan akses terhadap keadilan bagi semua dan membangun institusi-institusi yang efektif, akuntabel dan inklusif di semua level.; dan (17) Menguatkan ukuran implementasi dan merevitalisasi kemitraan global untuk pembangunan yang berkelanjutan.

Upaya pencapaian target TPB/SDGs menjadi prioritas pembangunan nasional, yang memerlukan sinergi kebijakan perencanaan di tingkat nasional dan di tingkat provinsi maupun kabupaten/kota. Target-target TPB/SDGs di tingkat nasional telah sejalan dengan Rencana Pembangunan Jangka Menengah Nasional tahun 2020-2024 dalam bentuk program, kegiatan dan indikator yang terukur serta indikasi dukungan pembiayaannya. TPB/SDGs merupakan penyempurnaan dari Tujuan Pembangunan Milenium (Millennium Development Goals/MDGs) yang lebih komprehensif dengan melibatkan lebih banyak negara baik negara maju maupun berkembang, memperluas sumber pendanaan, menekankan pada hak asasi manusia, inklusif dengan pelibatan Organisasi Kemasyarakatan (Ormas) dan media, Filantropi dan Pelaku Usaha, serta Akademisi dan Pakar.

Tujuan Pembangunan Berkelanjutan/Sustainable Development Goals (TPB/SDGs) merupakan komitmen internasional untuk meningkatkan kualitas hidup dari satu generasi ke generasi berikutnya. Oleh karena itu, TPB/SDGs menjadi salah satu acuan dalam pembangunan nasional dan daerah, mulai dari tahap perencanaan, pelaksanaan, pemantauan, evaluasi, dan pelaporan. Sinkronisasi Prioritas Pembangunan Kota Pangkal Pinang dengan Tujuan SDGs dilihat pada tabel berikut:

Tabel IV. 12
Sinkronisasi Prioritas Pembangunan Kota Pangkal Pinang Dengan Tujuan SDGs

No	Tujuan SDGs	Prioritas Pembangunan Kota Pangkal Pinang	RKPD Kota Pangkal Pinang 2025				Perangkat Daerah
			Arah Kebijakan	Program Perangkat Daerah	Kinerja Program		
					Indikator (outcome)	Target	
1	Mengakhiri Kemiskinan dimanapunn dan dalam semua bentuk ;	Percepatan penanganan kemiskinan ekstrim	Peningkatan keberdayaan masyarakat, perlindungan dan rehabilitasi sosial	PROGRAM PEMBERDAYAAN SOSIAL	Persentase peningkatan kapasitas PSKS dalam upaya pembangunan kesejahteraan sosial	87,65 %	Dinas Sosial
				PROGRAM REHABILITASI SOSIAL	Persentase penyandang disabilitas terlantar, Anak terlantar, Lanjut usia terlantar, Gelandangan dan Pengemis yang terpenuhi kebutuhan dasar nya di luar panti	100 %	
					Persentase PPKS lainnya bukan Korban Penyalahgunaan NAPZA, HIV/AIDS yang mendapatkan pelayanan dan rehabilitasi di luar panti sosial	100 %	
				PROGRAM PERLINDUNGAN DAN JAMINAN SOSIAL	Persentase anak terlantar yang memperoleh layanan perlindungan dan jaminan sosial	100 %	
					Persentase fakir miskin yang mendapatkan perlindungan dan jaminan sosial	100 %	
				Program Penanganan Bencana	Persentase korban bencana alam dan sosial yang terpenuhi kebutuhan dasarnya pada saat dan setelah tanggap darurat	100 %	

No	Tujuan SDGs	Prioritas Pembangunan Kota Pangkal Pinang	RKPD Kota Pangkal Pinang 2025				Perangkat Daerah
			Arah Kebijakan	Program Perangkat Daerah	Kinerja Program		
					Indikator (outcome)	Target	
					bencana daerah kabupaten /kota		
			Peningkatan Pemberdayaan petani dan nelayan	Program Pengelolaan Perikanan Tangkap	Jumlah Produksi Perikanan Tangkap	1.459.59 ton	Dinas Kelautan dan Perikanan
					Cakupan bina kelompok perikanan tangkap	58,66%	
				Program Pengelolaan Perikanan Budidaya	Peningkatan produksi perikanan Budidaya	1.845 ton	
					cakupan bidan kelompok perikanan budidaya	94%	
				Program Penyuluhan Pertanian	Cakupan bina kelompok petani	65%	Dinas Pertanian
2	Mengakhiri kelaparan, mencapai ketahanan pangan dan nutrisi yang lebih baik dan mendukung pertanian berkelanjutan	Peningkatan Kualitas Ekonomi Kerakyatan	Terkendalinya harga barang dan tertatanya infrastruktur pusat perdagangan	Program Peningkatan Sarana Distribusi Perdagangan	Persentase sarana distribusi yang terkelola dengan baik	50%	Dinas Koperasi,UMKM dan Perdagangan
				Program Stabilisasi Harga Barang Kebutuhan Pokok Dan Barang Penting	Persentase Stabilitas dan Jumlah Ketersediaan Harga Barang Kebutuhan Pokok	55,48%	
			Meningkatkan Pemberdayaan dan kapasitas UMKM	PROGRAM PENGEMBANGAN UMKM	Persentase usaha mikro yang menjadi wirausaha	7.00%	Dinas Koperasi,UMKM dan Perdagangan
				PROGRAM PEMBERDAYAAN USAHA MENENGAH, USAHA KECIL DAN USAHA MIKRO (UMKM)	Persentase Pelaku UMKM yang dibina	1.00%	
					Persentase akses UMKM (Usaha Mikro Kecil dan Menengah) ke layanan keuangan	65%	

No	Tujuan SDGs	Prioritas Pembangunan Kota Pangkal Pinang	RKPD Kota Pangkal Pinang 2025				Perangkat Daerah
			Arah Kebijakan	Program Perangkat Daerah	Kinerja Program		
					Indikator (outcome)	Target	
3	Memastikan kehidupan yang sehat dan mendukung kesejahteraan bagi semua untuk semua usia	Peningkatan mutu infrastruktur dan tenaga pendidikan dan kesehatan daerah berasaskan keadilan	Peningkatan Akses Dan Kualitas Pelayanan Fasilitas Kese hatan	PROGRAM PEMENUHAN UPAYA KESEHATAN PERORANGAN DAN UPAYA KESEHATAN MASYARAKAT PROGRAM PENINGKATAN KAPASITAS SUMBER DAYA MANUSIA KESEHATAN	Persentase ibu bersalin mendapatkan persalinan sesuai standar	100%	Dinas Kesehatan
					Persentase bayi baru lahir mendapatkan persalinan sesuai standar	100%	
					Persentase balita mendapatkan pelayanan kesehatan sesuai standar	100%	
					Persentase anak usia pendidikan dasar yang mendapatkan pelayanan kesehatan sesuai standar	100%	
					Persentase Orang Usia 15-59 Tahun Mendapatkan Skrining Kesehatan Sesuai Standar	100%	
					Persentase Warga Negara Usia 60 Tahun keatas Mendapatkan Skrining Kesehatan Sesuai Standar	100%	
					Persentase Penderita Hipertensi yang Mendapatkan Pelayanan Kesehatan Sesuai Standar	100%	

No	Tujuan SDGs	Prioritas Pembangunan Kota Pangkal Pinang	RKPD Kota Pangkal Pinang 2025				Perangkat Daerah
			Arah Kebijakan	Program Perangkat Daerah	Kinerja Program		
					Indikator (outcome)	Target	
					Persentase Penderita Diabetes Melitus yang Mendapatkan Pelayanan Kesehatan Sesuai Standar	100%	Dinas Kesehatan
					Terlaksananya pelayanan orang terduga TB sesuai Standar	100%	
					Persentase Orang Berisiko Terinfeksi HIV Mendapatkan Pemeriksaan HIV Sesuai Standar	100%	
					Persentase ODGJ Berat yang Mendapatkan Pelayanan Kesehatan Sesuai Standar	100%	
					Prevalensi Wasting (gizi kurang dan gizi buruk)	0,80%	
					Persentase sarana air minum yang diawasi/ yang diperiksa sesuai standar	100%	
					Persentase tempat dan fasilitas umum (TFU) yang dilakukan pengawasan sesuai Standar	100%	

No	Tujuan SDGs	Prioritas Pembangunan Kota Pangkal Pinang	RKPD Kota Pangkal Pinang 2025				Perangkat Daerah
			Arah Kebijakan	Program Perangkat Daerah	Kinerja Program		
					Indikator (outcome)	Target	
					Jumlah Fasyankes yang memiliki pengelolaan limbah medis sesuai standar	100%	
					Persentase Puskesmas yang melaksanakan upaya Kesehatan Kerja dan Olaraga	100%	
					Persentase Kab/Kota yang menerapkan GERMAS	100%	
					Cakupan penemuan dan penanganan penderita DBD	100%	
					Cakupan deteksi dini penyakit Hepatitis B	85%	
					Persentase Orang dengan TB Mendapatkan Pelayanan TB Sesuai Standar	100%	
					Prevalensi HIV/AIDS	0.0028%	
					Cakupan Kelurahan UCI	100%	
					Angka Kejadian Malaria	<1 Per 1000	
					Cakupan kelurahan mengalami KLB yang dilakukan penyelidikan Epidemiologi <24 Jam	100%	

No	Tujuan SDGs	Prioritas Pembangunan Kota Pangkal Pinang	RKPD Kota Pangkal Pinang 2025				Perangkat Daerah
			Arah Kebijakan	Program Perangkat Daerah	Kinerja Program		
					Indikator (outcome)	Target	
					Cakupan penemuan orang dengan NAPZA	0%	Dinas Kesehatan
					Persentase Integrasi Sistem Informasi Kesehatan	100%	
					Persentase Puskesmas yang sesuai Standar	80%	
					Persentase puskesmas dengan ketersediaan obat dan vaksin esensial	89%	
					Persentase Puskesmas dengan alat kesehatan terkalibrasi	93%	
					Terlaksananya program UHC	98%	
					Persentase Penduduk yang Memanfaatkan Labkesda	86%	
					Indeks Kepuasan Masyarakat di RSUD Depati Hamzah	92%	
					Rasio daya tampung Rumah Sakit Terhadap Jumlah Penduduk	90%	RSUD Depati Hamzah
					Persentase pemenuhan alat kesehatan/alat penunjang medik di RSUD Depati Hamzah sesuai standar	100%	
					Cakupan pelayanan kesehatan rujukan pasien masyarakat miskin	100%	
					Cakupan SDM Kesehatan sesuai standar Bidang PSDK	68%	

No	Tujuan SDGs	Prioritas Pembangunan Kota Pangkal Pinang	RKPD Kota Pangkal Pinang 2025				Perangkat Daerah
			Arah Kebijakan	Program Perangkat Daerah	Kinerja Program		
					Indikator (outcome)	Target	
				PROGRAM PENINGKATAN KAPASITAS SUMBER DAYA MANUSIA KESEHATAN	Capaian profesionalitas SDM Kesehatan di RSUD Depati Hamzah	100%	Dinas Kesehatan
				PROGRAM SEDIAAN FARMASI, ALAT KESEHATAN DAN MAKANAN MINUMAN	Persentase pembinaan terhadap sarana pelayanan kefarmasian dan PIRT	50%	RSUD Depati Hamzah
				PROGRAM SEDIAAN FARMASI, ALAT KESEHATAN DAN MAKANAN MINUMAN	Persentase sarana sediaan farmasi alat kesehatan dan makanan minuman yang memenuhi syarat	98%	Dinas Kesehatan
				PROGRAM PEMBERDAYAAN MASYARAKAT BIDANG KESEHATAN	Persentase Kelurahan dengan minimal 80% Posyandu Aktif	75,25%	
				PROGRAM PENGELOLAAN PENDIDIKAN	Persentase satuan pendidikan negeri berakreditasi minimal B	100%	
4	Memastikan pendidikan yang inklusif dan berkualitas setara, juga mendukung kesempatan belajar seumur hidup bagi semua	Peningkatan mutu infrastruktur dan tenaga pendidikan dan kesehatan daerah berasaskan keadilan	Pemerataan kualitas layanan pendidikan daerah	PROGRAM PENGELOLAAN PENDIDIKAN PROGRAM PENDIDIK DAN TENAGA KEPENDIDIKAN	Capaian SPM Pendidikan Dasar	100%	Dinas Pendidikan
					Capaian SPM Pendidikan PAUD	100%	

No	Tujuan SDGs	Prioritas Pembangunan Kota Pangkal Pinang	RKPD Kota Pangkal Pinang 2025				Perangkat Daerah
			Arah Kebijakan	Program Perangkat Daerah	Kinerja Program		
					Indikator (outcome)	Target	
					Capaian SPM Pendidikan Kesetaraan	100%	
					Proporsi lulusan program guru penggerak yang diangkat menjadi kepala sekolah dan pengawas/penilik (paud/sd/smp/kesetaraan).	100%	
					Persentase guru pendidikan dasar yang berkualifikasi S1/DIV	88%	
				PROGRAM PENDIDIK DAN TENAGA KEPENDIDIKAN PROGRAM PENGENDALIAN PERIZINAN PENDIDIKAN	Persentase guru PAUD dan PNF yang berkualifikasi S1/DIV	58%	
					Rasio Pengawas dan Pemilik PAUD	30%	
					Persentase Satuan Pendidikan Dasar yang Memiliki Izin Operasional	100%	
				PROGRAM PENGENDALIAN PERIZINAN PENDIDIKAN PROGRAM PENGARUSUTAMAAN GENDER DAN PEMBERDAYAAN PEREMPUAN	Persentase Satuan Pendidikan PAUD dan PNF yang Memiliki Izin Operasional	84%	Dinas Pendidikan
					Persentase ARG Organisasi Perangkat Daerah pada APBD	2.60 %	

No	Tujuan SDGs	Prioritas Pembangunan Kota Pangkal Pinang	RKPD Kota Pangkal Pinang 2025				Perangkat Daerah
			Arah Kebijakan	Program Perangkat Daerah	Kinerja Program		
					Indikator (outcome)	Target	
5	Mencapai kesetaraan gender dan memberdayakan semua perempuan dan anak perempuan	Peningkatan kualitas pembangunan gender	Meningkatkan perlindungan, kesetaraan dan partisipasi perempuan dalam Pembangunan	PROGRAM PERLINDUNGAN PEREMPUAN	Rasio Kekerasan Terhadap Perempuan termasuk TPPO (per 100.000 Penduduk Perempuan)	13,15 Rasio	Dinas Pemberdayaan Perempuan, Perlindungan Anak dan KB
				PROGRAM PEMENUHAN HAK ANAK (PHA)	Persentase Fasilitas Pemerintah dan Fasilitas Kesehatan Ramah Anak Sesuai Standar	38%	
				Program Perlindungan Khusus anak	Prevalensi kekerasan terhadap anak	0,35%	
6	Memastikan ketersediaan dan manajemen air bersih yang berkelanjutan dan sanitasi bagi semua	Peningkatan kualitas tata ruang wilayah berbasis lingkungan	Meningkat-kan pemerataan penyediaan infrastruktur dasar dan ketaatan pada tata ruang	PROGRAM PENGELOLAAN SUMBER DAYA AIR (SDA)	Rasio luas kawasan permukiman rawan banjir yang terlindungi oleh infrastruktur pengendalian banjir di WS kewenangan kabupaten / kota	28,27%	Dinas Pekerjaan Umum dan Penataan Ruang
				PROGRAM PENGELOLAAN DAN PENGEMBANGAN SISTEM DRAINASE	Persentase berkurangnya potensi banjir dan genangan air	-8%	

No	Tujuan SDGs	Prioritas Pembangunan Kota Pangkal Pinang	RKPD Kota Pangkal Pinang 2025				Perangkat Daerah
			Arah Kebijakan	Program Perangkat Daerah	Kinerja Program		
					Indikator (outcome)	Target	
				PROGRAM PENGELOLAAN DAN PENGEMBANGAN SISTEM PENYEDIAAN AIR MINUM	Persentase jumlah rumah tangga yang mendapatkan akses terhadap air minum melalui SPAM jaringan perpipaan dan bukan jaringan perpipaan terlindungi	48,60%	Dinas Pekerjaan Umum dan Penataan Ruang
				PROGRAM PENGELOLAAN DAN PENGEMBANGAN SISTEM AIR LIMBAH	Persentase jumlah rumah tangga yang memperoleh layanan pengolahan air limbah domestik	85%	
7	Memastikan akses terhadap energi yang terjangkau, dapat diandalkan, berkelanjutan dan modern bagi semua						
8	Mendukung pertumbuhan ekonomi yang inklusif dan berkelanjutan, tenaga kerja penuh dan produktif dan pekerjaan yang layak bagi semua	Peningkatan kompetensi dan keterampilan angkatan kerja sesuai kebutuhan pasar kerja	Peningkatan Keterampilan dan Keahlian angkatan kerja, khususnya dalam teknologi dan informasi	Program Pelatihan Kerja & Produktivitas Tenaga Kerja	Persentase tenaga kerja bersetifikat kompetensi	17,64%	Dinas Penanaman Modal Modal, PTSP dan Dinas Tenaga Kerja
				PROGRAM PENEMPATAN TENAGA KERJA	Persentase pencari kerja yang ditempatkan	55%	

No	Tujuan SDGs	Prioritas Pembangunan Kota Pangkal Pinang	RKPD Kota Pangkal Pinang 2025				Perangkat Daerah
			Arah Kebijakan	Program Perangkat Daerah	Kinerja Program		
					Indikator (outcome)	Target	
9	Membangun infrastruktur yang tahan lama, mendukung industrialisasi yang inklusif dan berkelanjutan dan membantu perkembangan inovasi	Peningkatan kualitas tata ruang wilayah berbasis lingkungan	Meningkatkan pemerataan penyediaan infrastruktur dasar dan ketaatan pada tata ruang	PROGRAM PENYELENGGARAAN PENATAAN RUANG	Persentase rekomendasi pemanfaatan ruang Perda RTRW	80%	Dinas Pekerjaan Umum dan Penataan Ruang
				PROGRAM PENATAAN BANGUNAN GEDUNG	Rasio Kepatuhan IMB Kabupaten / Kota	25%	
				PROGRAM PENGEMBANGAN SISTEM DAN PENGELOLAAN PERSAMPAHAN REGIONAL	Persentase volume sampah yang tertangani	80%	
10	Mengurangi ketimpangan didalam dan antar negara						
11	Membangun kota dan pemukiman inklusif, aman, tahan lama dan berkelanjutan	Peningkatan kualitas tata ruang wilayah berbasis lingkungan	Meningkatkan pemerataan penyediaan infrastruktur dasar dan ketaatan pada tata ruang	Program Pengembangangan Permukiman	Persentase Peningkatan Kawasan Permukiman yang dikembangkan	25%	Dinas Pekerjaan Umum dan Penataan Ruang
				Program Pengembangangan Perumahan	Persentase penyediaan dan rehabilitasi rumah layak huni korban bencana	100%	Dinas Perumahan dan Permukiman
					Fasilitasi penyediaan rumah layak huni bagi korban relokasi program pemerintah kab/kota	100%	
				Program kawasan Permukiman	Cakupan Layanan rumah layak huni yang terjangkau	86%	Dinas Perumahan dan Permukiman

No	Tujuan SDGs	Prioritas Pembangunan Kota Pangkal Pinang	RKPD Kota Pangkal Pinang 2025				Perangkat Daerah
			Arah Kebijakan	Program Perangkat Daerah	Kinerja Program		
					Indikator (outcome)	Target	
				Program Perumahan dan kawasan Permukiman Kumuh	Persentase Peningkatan kualitas Lingkungan Perumahan dan Permukiman di Kota	97,35%	
				Program Peningkatan Prasarana, sarana dan Utilitas Umum(PSU)	Persentase Perumahan dan Permukiman yang dilengkapi PSU	97,38%	
				Program Peningkatan Pelayanan Sertifikasi,Kualifikasi, Klasifikasi dan Registrasi Bidang Perumahan dan kawasan Permukiman	Persentase Pelayanan Legalisasi Bidang Perumahan dan kawasan Permukiman	100%	
12	Memastikan pola konsumsi dan Produksi yang berkelanjutan	Peningkatan Kualitas ekonomi kerakyatan	Optimalisasi tata kelola dan nilai tambah produksi	Program Pengembangan Ekspor	Persentase Peningkatan Nilai ekspor bersih	38%	Dinas Koperasi,UMKM dan Perdagangan
				Program Perencanaan dan Pembangunan Industri	Persentase pencapaian sasaran pembangunan industri termasuk turunan indikator pembangunan industri dalam RIPIN yang ditetapkan dalam RPI	75%	Dinas Koperasi,UMKM dan Perdagangan
				Program Pengendalian izin Usaha Industri Kabpaten/kota	Persentase Jumlah Hasil Pemantauan dan Pengawasan dengan Jumlah Izin Usaha	100%	

No	Tujuan SDGs	Prioritas Pembangunan Kota Pangkal Pinang	RKPD Kota Pangkal Pinang 2025				Perangkat Daerah
			Arah Kebijakan	Program Perangkat Daerah	Kinerja Program		
					Indikator (outcome)	Target	
					Industri (IUI) Kecil dan Industri Menengah yang dikeluarkan Instansi terkait		
					Persentase Jumlah Hasil Pemantauan dan Pengawasan dengan Jumlah Izin Perluasan Industri (IPUI) Kecil dan Industri Menengah yang dikeluarkan Instansi terkait	100%	
					Persentase Jumlah Hasil Pemantauan dan Pengawasan dengan Jumlah Izin Usaha Kawasan Industri (IUKI) dan Izin Perluasan Kawasan Industri (IPKI) yang lokasinya di Kota	100%	
13	Mengambil aksi segera untuk memerangi perubahan iklim dan dampaknya						

No	Tujuan SDGs	Prioritas Pembangunan Kota Pangkal Pinang	RKPD Kota Pangkal Pinang 2025				Perangkat Daerah
			Arah Kebijakan	Program Perangkat Daerah	Kinerja Program		
					Indikator (outcome)	Target	
14	Mengkonservasi dan memanfaatkan secara berkelanjutan sumber daya laut, samudra dan maritim untuk pembangunan yang berkelanjutan	Peningkatan Kualitas Ekonomi Kerakyatan	Peningkatan Pemberdayaan Petani dan Nelayan	Program Pengolahan dan Pemasaran Hasil Perikanan	Persentase unit pengolahan ikan (UPI) yang dibina memenuhi standar mutu dan keamanan pangan	58%	Dinas Kelautan dan Perikanan
15	Melindungi, memulihkan dan mendukung penggunaan yang berkelanjutan terhadap ekosistem daratan, mengelola hutan secara berkelanjutan, memerangi desertifikasi (penggurunan), dan menghambat dan membalikkan degradasi tanah dan menghambat hilangnya keanekaragaman hayati		Peningkatan kualitas perlindungan dan pengelolaan lingkungan hidup	Program Pengendalian Pencemaran dan/atau Kerusakan Lingkungan Hidup	Persentase titik pantau pengendalian pencemaran lingkungan yang sesuai baku mutu	45%	Dinas Lingkungan Hidup
				Program Perencanaan Lingkungan hidup	Persentase dokumen Perencanaan lingkungan hidup yang tersusun	87%	
				Program Pengelolaan Keanakaragaman Hayati (KEHATI)	Proporsi RTH publik untuk pengelolaan keanekaragaman hayati	74%	
				Program Pengendalian Bahan Berbahaya dan Beracun (B3) dan Limbah B3	Persentase usaha dan atau kegiatan yang mempunyai rincian teknis penyimpanan sementara Limbah B3	74,67%	
				Program Pembinaan dan Pengawasan Terhadap Izin Lingkungan dan Izin Perlindungan dan	Ketaatan penanggung jawab usaha dan atau kegiatan terhadap izin lingkungan, izin PPLH dan PUU LH yang	45%	

No	Tujuan SDGs	Prioritas Pembangunan Kota Pangkal Pinang	RKPD Kota Pangkal Pinang 2025				Perangkat Daerah
			Arah Kebijakan	Program Perangkat Daerah	Kinerja Program		
					Indikator (outcome)	Target	
				Pengelolaan Lingkungan hidup (PPLH)	diterbitkan oleh pemerintah daerah Kabupaten/Kota		
				PROGRAM PENINGKATAN PENDIDIKAN, PELATIHAN DAN PENYULUHAN LINGKUNGAN HIDUP UNTUK MASYARAKAT	Persentase peningkatan kapasitas dan kompetensi dalam perlindungan dan pengelolaan lingkungan hidup (PPLH)	100%	Dinas Lingkungan Hidup
				PROGRAM PENGHARGAAN LINGKUNGAN HIDUP UNTUK MASYARAKAT	Persentase masyarakat yang kinerjanya baik dalam rangka PPLH	10%	
					Persentase lembaga yang kinerjanya baik dalam rangka PPLH	45%	
				Program Penanganan Pengaduan Lingkungan Hidup	Pengaduan masyarakat terkait izin lingkungan, izin PPLH dan PUU LH yang diterbitkan oleh pemerintah daerah kabupaten/kota, lokasi usaha dan dampaknya di daerah kabupaten/kota	100%	

No	Tujuan SDGs	Prioritas Pembangunan Kota Pangkal Pinang	RKPD Kota Pangkal Pinang 2025				Perangkat Daerah
			Arah Kebijakan	Program Perangkat Daerah	Kinerja Program		
					Indikator (outcome)	Target	
				Program Pengelolaan Persampahan	Persentase pengelolaan sampah di perkotaan	35%	Dinas Lingkungan Hidup
16	Mendukung masyarakat yang damai dan inklusif untuk pembangunan berkelanjutan, menyediakan akses terhadap keadilan bagi semua dan membangun institusi-institusi yang efektif, akuntabel dan inklusif di semua level.	Akeselerasi reformasi birokrasi dan demokrasi daerah	Peningkatan konsistensi perencanaan pembangunan dan implementasi inovasi daerah	PROGRAM KOORDINASI DAN SINKRONISASI PERENCANAAN PEMBANGUNAN DAERAH	Persentase Dokumen Perencanaan Tahunan Perangkat Daerah dengan Kualitas Baik	90%	Badan Perencanaan Pembangunan Dan Penelitian Pengembangan Daerah
					Persentase usulan masyarakat dalam Musrenbang yang terakomodir dalam dokumen perencanaan	70%	
				PROGRAM PERENCANAAN, PENGENDALIAN DAN EVALUASI PEMBANGUNAN DAERAH	Persentase konsistensi program RKPD dengan APBD	100%	
				PROGRAM PENELITIAN DAN PENGEMBANGAN DAERAH	Persentase implementasi rencana kelitbangan	68,46%	
					Persentase perangkat daerah yang difasilitasi dalam penerapan inovasi daerah	100%	
			Penguatan sistem pengawasan pengendalian internal	Program Penyelenggaraan Pengawasan	Persentase rekomendasi hasil pengawasan yang ditindaklanjuti di bidang pencegahan dan investigasi	100%	Inspektorat

No	Tujuan SDGs	Prioritas Pembangunan Kota Pangkal Pinang	RKPD Kota Pangkal Pinang 2025				Perangkat Daerah
			Arah Kebijakan	Program Perangkat Daerah	Kinerja Program		
					Indikator (outcome)	Target	
			penyelenggaraan Pemerintahan		Persentase rekomendasi hasil pengawasan yang ditindaklanjuti di bidang pelayanan publik, sosial dan kemasyarakatan	100%	
					Persentase rekomendasi hasil pengawasan yang ditindaklanjuti di bidang pemerintahan dan SDM	100%	
			Peningkatan transparansi pengadaan barang dan jasa dan terkendalinya inflasi daerah	Program Perekonomian dan Pembangunan	Persentase peningkatan pengendalian inflasi daerah	100%	Sekretariat Daerah
					Persentase realisasi keuangan dan fisik penyerapan dana APBD	88%	
					Persentase pengadaan barang yang dilaksanakan	100%	
					Persentase pelaksanaan kebijakan daerah dalam bidang sumber daya alam	100%	
			Peningkatan akses data dan informasi, pelayanan publik yang cepat, efektif dan efisien berbasis teknologi informasi bagi masyarakat	Program Aplikasi Informatika	Persentase Unit Kerja (PD, UPTD, dan Kelurahan) yang terhubung dengan akses internet yang disediakan oleh dinas kominfo	100%	Dinas Kominfo
				Program Informasi dan Komunikasi Publik	Persentase Masyarakat Yang Menjadi Sasaran Penyebaran Informasi Publik, Mengetahui Kebijakan dan Program	100%	

No	Tujuan SDGs	Prioritas Pembangunan Kota Pangkal Pinang	RKPD Kota Pangkal Pinang 2025				Perangkat Daerah
			Arah Kebijakan	Program Perangkat Daerah	Kinerja Program		
					Indikator (outcome)	Target	
					Prioritas Pemerintah dan Pemerintah Daerah Kabupaten/Kota		
				Program Peningkatan Ketentraman dan Ketertiban Umum	Persentase Gangguan Trantibum yang dapat diselesaikan	100%	Satpol PP
					Tingkat Penyelesaian Pelanggaran K3(Ketertiban, Ketentraman, Keindahan)	100%	
					Persentase warga negara yang memperoleh pelayanan akibat dari penegakan hukum perda dan perkada	100%	
					Persentase peningkatan kompetensi PPNS dan ASN	100%	
				Program Penyelenggaraan Pemerintahan dan Pelayanan Publik	Persentase waktu pelayanan administrasi tepat waktu	100%	Kecamatan
				Program Pendaftaran Penduduk	Persentase Perekaman Kartu Tanda Penduduk (KTP) elektronik	99,5%	Dinas Kependudukan dan Pencatan Sipil
					Persentase Anak Usia 0-17 Tahun Kurang 1 (satu) Hari yang memiliki KIA	73%	
					Persentase kepemilikan Kartu Keluarga (KK)	97,3%	
				Program Pelayanan Penanaman Modal	Persentase perizinan dan non perizinan penanaman modal yang terlayani	85%	Dinas PMPTSP dan Tenaga Kerja

No	Tujuan SDGs	Prioritas Pembangunan Kota Pangkal Pinang	RKPD Kota Pangkal Pinang 2025				Perangkat Daerah
			Arah Kebijakan	Program Perangkat Daerah	Kinerja Program		
					Indikator (outcome)	Target	
					Persentase penanganan pengaduan dan atau konsultasi masyarakat yang diselesaikan	85%	
				Program Penanggulangan Bencana	Jumlah warga negara yang memperoleh layanan informasi rawan bencana	6500 Orang	BPBD
					Jumlah warga negara yang memperoleh layanan pencegahan dan kesiapsiagaan terhadap bencana	500 Orang	
					Jumlah warga negara yang memperoleh layanan penyelamatan dan evakuasi korban bencana	650 Orang	
					Jumlah Dokumen Sistem Dasar Penanggulangan Bencana yang Tersusun	6 Dokumen	
				Program Dukungan Pelaksanaan Tugas dan Fungsi DPRD	Persentase keterpenuhan layanan terhadap pelaksanaan tugas anggota DPRD dalam fungsi pengawasan, penganggaran dan pembentukan perda	100%	Sekretariat DPRD
				Program Peningkatan Kewaspadaan Nasional dan Peningkatan Kualitas dan Fasilitasi Penanganan Konflik Sosial	Persentase Gangguan atau Konflik yang Tertangani	100%	Badan Kesbangpol

No	Tujuan SDGs	Prioritas Pembangunan Kota Pangkal Pinang	RKPD Kota Pangkal Pinang 2025				Perangkat Daerah
			Arah Kebijakan	Program Perangkat Daerah	Kinerja Program		
					Indikator (outcome)	Target	
				Program Penyelenggaraan Lalu Lintas dan Angkutan Jalan (LLAJ)	Persentase penurunan angka kecelakaan Lalu Lintas	25%	Dinas Perhubungan
					Persentase Sarana dan Prasarana perhubungan dalam kondisi baik	78%	
					Persentase peningkatan standar keselamatan laik jalan kendaraan bermotor	80%	
			Pembinaan politik daerah guna kesuksesan pelaksanaan Pemilu	Program Peningkatan Peran Partai Politik dan Lembaga Pendidikan Melalui Pendidikan Politik dan Pengembangan Etika Serta Budaya Politik	Persentase Peningkatan Pembinaan Serta Pendidikan Politik Bagi Partai Politik	100%	Badan Kesbangpol
17	Menguatkan ukuran implementasi dan merevitalisasi kemitraan global untuk pembangunan yang berkelanjutan						

4.2.5 Penyelarasan Prioritas Pembangunan Daerah dengan Standar Pelayanan Minimal (SPM)

Rencana Kerja Pembangunan Daerah (RKPD) Tahun 2023 disusun berdasarkan arah kebijakan pembangunan daerah dengan memperhatikan prioritas dan sasaran pembangunan nasional. Sesuai dengan Undang-Undang Nomor 23 Tahun 2014 tentang Pemerintahan Daerah Pasal 18, salah satu pedoman arah kebijakan pembangunan daerah adalah Standar Pelayanan Minimal (SPM). SPM merupakan ketentuan mengenai jenis dan mutu pelayanan dasar yang merupakan urusan pemerintahan wajib yang berhak diperoleh setiap warga negara secara minimal.

Berdasarkan Peraturan Pemerintah Nomor 2 Tahun 2018 tentang Standar Pelayanan Minimal, Pasal 4 Ayat 1 terdapat 6 (enam) urusan pemerintahan wajib yang berkaitan dengan pelayanan dasar yakni pendidikan; kesehatan; pekerjaan umum; perumahan rakyat; ketentraman, ketertiban umum, dan pelindungan masyarakat; dan sosial.

Dalam rangka memberikan pelayanan publik secara maksimal kepada masyarakat, maka dalam menyelenggarakan pelayanan dasar Pemerintah Kota Pangkal Pinang menyusun program/kegiatan guna tercapainya kelancaran dan keterpaduan dalam mewujudkan tujuan dan sasaran dari Standar Pelayanan Minimal tersebut. Strategi, program prioritas dan kegiatan yang mendukung SPM disajikan pada Tabel berikut.

Tabel IV.13
Arah Kebijakan dan Program Prioritas RKPD 2025 Dalam Rangka Mendukung Pencapaian SPM 2025 Bidang Pendidikan

No	Standar Pelayanan Minimal Bidang Pendidikan	RKPD 2025					Perangkat Daerah
		Arah Kebijakan	Program Perangkat Daerah	Kinerja Program			
				Indikator (outcome)	Target	Pagu (Rp)	
1	Pendidikan anak usia dini	Pemerataan Kualitas Layanan Pendidikan Daerah	Program Pengelolaan Pendidikan	Persentase satuan pendidikan negeri berakreditasi minimal B	100 %	8.340.649.910	Dinas Pendidikan dan Kebudayaan
				Capaian SPM Pendidikan Dasar	100 %		
2	Pendidikan dasar			Capaian SPM Pendidikan PAUD	100 %		
				Capaian SPM Pendidikan Kesetaraan	100 %		
3	Pendidikan kesetaraan;			Proporsi lulusan program guru penggerak yang diangkat menjadi kepala sekolah dan pengawas/penilik (PAUD/SD/SMP/Kesetaraan).	100 %		

Tabel IV.14
Arah Kebijakan dan Program Prioritas RKPD 2025 Dalam Rangka Mendukung Pencapaian SPM 2025 Bidang Kesehatan

No	Standar Pelayanan Minimal Bidang Kesehatan	RKPD 2025					Perangkat Daerah
		Arah Kebijakan	Program Perangkat Daerah	Kinerja Program			
				Indikator (outcome)	Target	Pagu (Rp)	
1	Pelayanan kesehatan ibu hamil;	Peningkatan akses dan kualitas pelayanan fasilitas kesehatan	Program Pemenuhan Upaya Kesehatan Perorangan dan Upaya Kesehatan Masyarakat	Persentase Ibu Hamil mendapatkan pelayanan kesehatan ibu hamil	100 %	25.349764.704	Dinas Kesehatan
2	Pelayanan kesehatan ibu bersalin			Persentaseibubersalinmendapatkan pelayanan persalinan sesuai standar	100 %		
3	Pelayanan kesehatan bayi baru lahir			Persentase Bayi Baru Lahir Mendapatkan Pelayanan Kesehatan Bayi Baru Lahir sesuai standar	100 %		
4	Pelayanan kesehatan balita			Persentase Balita Mendapatkan Pelayanan Kesehatan sesuai standar	100 %		
5	Pelayanan kesehatan pada usia pendidikan dasar			Persentase Anak Usia Pendidikan Dasar yang Mendapatkan Pelayanan Kesehatan sesuai standar	100 %		
6	Pelayanan kesehatan pada usia produktif			Persentase Orang Usia15-59 Tahun Mendapatkan Skrining Kesehatan Sesuai Standar	100 %		
7	Pelayanan kesehatan pada usia lanjut	Peningkatan akses dan kualitas pelayanan fasilitas kesehatan	Program Pemenuhan Upaya Kesehatan	Persentase Warga Negara Usia 60 Tahun ke atas Mendapatkan Skrining Kesehatan Sesuai Standar	100 %		

No	Standar Pelayanan Minimal Bidang Kesehatan	RKPD 2025					Perangkat Daerah
		Arah Kebijakan	Program Perangkat Daerah	Kinerja Program			
				Indikator (outcome)	Target	Pagu (Rp)	
8	Pelayanan kesehatan penderita hipertensi		Perorangan Dan Upaya Kesehatan Masyarakat	Persentase Penderita Hipertensi yang Mendapatkan Pelayanan Kesehatan Sesuai Standar	100 %		Dinas Kesehatan
9	Pelayanan kesehatan penderita diabetes melitus			Persentase Penderita Diabetes Melitus yang Mendapatkan Pelayanan Kesehatan Sesuai Standar	100 %		
10	Pelayanan kesehatan orang dengan gangguan jiwa berat			Persentase ODGJ Berat yang Mendapatkan Pelayanan Kesehatan Sesuai Standar	100 %		
11	Pelayanan kesehatan orang terduga tuberkulosis			Persentase Orang dengan TB Mendapatkan Pelayanan TB Sesuai Standar	100 %		
12	Pelayanan kesehatan orang dengan risiko terinfeksi virus yang melemahkan daya tahan tubuh manusia (HIV)			Persentase Orang Berisiko Terinfeksi HIV Mendapatkan Pemeriksaan HIV Sesuai Standar	100 %		

Tabel IV.15
Arah Kebijakan dan Program Prioritas RKPD 2025 Dalam Rangka Mendukung Pencapaian SPM 2025 Bidang Pekerjaan Umum

No	Standar Pelayanan Minimal Bidang Pekerjaan Umum	RKPD 2025					Perangkat Daerah
		Arah Kebijakan	Program Perangkat Daerah	Kinerja Program			
				Indikator (outcome)	Target	Pagu (Rp)	
1	Persentase penduduk yang mendapatkan akses air minum yang aman	Meningkatkan Pemerataan penyediaan infrastruktur dasar dan Ketaatan pada tata ruang	Program Pengelolaan dan Pengembangan Sistem Penyediaan Air Minum	Persentase jumlah rumah tangga yang mendapatkan akses terhadap air minum melalui SPAM jaringan perpipaan dan bukan jaringan perpipaan terlindungi	36,17%	706.092.000	Dinas Pekerjaan Umum dan Penataan Ruang
2	Persentase penduduk yang terlayani sistem air limbah terpusat		Program Pengelolaan dan Pengembangan Sistem Air Limbah	Persentase jumlah rumah tangga yang memperoleh layanan pengolahan air limbah domestik	90%	235.842.610	Dinas Pekerjaan Umum dan Penataan Ruang
3	Persentase penduduk yang terlayani sistem air limbah setempat yang memadai						

Tabel IV.16
Arah Kebijakan dan Program Prioritas RKPD 2025 Dalam Rangka Mendukung Pencapaian SPM 2025 Bidang Perumahan Rakyat

No	Standar Pelayanan Minimal Bidang Perumahan Rakyat	RKPD 2025					Perangkat Daerah
		Arah Kebijakan	Program Perangkat Daerah	Kinerja Program			
				Indikator (outcome)	Target	Pagu (Rp)	
1	Persentase cakupan rumah layak huni pada Kota Pangkal Pinang	Meningkatkan Pemerataan penyediaan infrastruktur dasar dan Ketaatan pada tata ruang	Program Pengembangan Perumahan	Persentase penyediaan dan rehabilitasi rumah layak huni korban bencana	100 %	1.108.144.000	Dinas Perumahan dan Permukiman
				Fasilitasi penyediaan rumah layak huni bagi korban relokasi program Pemerintah Kab/Kota	100 %		
2	Cakupan layanan rumah layak huni yang terjangkau di Kota Pangkal Pinang		Program Kawasan Permukiman	Cakupan layanan rumah layak huni yang terjangkau	98%	475.042.000	Dinas Perumahan dan Permukiman
3	Persentase cakupan lingkungan kelurahan yang sehat dan aman yang didukung PSU Kota Pangkal Pinang		Program Peningkatan Prasarana, Sarana Dan Utilitas Umum (PSU)	Persentase Perumahan dan Permukiman yang dilengkapi PSU	98%	652.243.000	Dinas Perumahan dan Permukiman
			Program Perumahan dan Kawasan Permukiman Kumuh	Persentase peningkatan kualitas lingkungan perumahan dan permukiman	98%	641.605.000	

Tabel IV. 17
Arah Kebijakan dan Program Prioritas RKPD 2025 Dalam Rangka Mendukung Pencapaian SPM 2025 Bidang Ketentraman, Ketertiban Umum dan Perlindungan Masyarakat

No	Standar Pelayanan Minimal Bidang Ketentraman, Ketertiban Umum dan Perlindungan Masyarakat	RKPD 2025					Perangkat Daerah
		Arah Kebijakan	Program Perangkat Daerah	Kinerja Program			
				Indikator (outcome)	Target	Pagu (Rp)	
1	Jumlah Warga Negara yang memperoleh layanan akibat dari penegakan hukum perda dan perkada	Peningkatan akses data dan informasi, pelayanan publik yang cepat, efektif dan efisien berbasis teknologi informasi bagi masyarakat	Program Peningkatan Ketentraman dan Ketertiban Umum	Persentase Gangguan yang dapat diselesaikan	100 %	1.917.983.600	Satpol PP
				Tingkat Penyelesaian Pelanggaran K3(Ketertiban,Ketentraman,Keindahan)	100 %		
				Persentase warga negara yang memperoleh pelayanan akibat dari penegakan hukum perda dan perkada	100 %		
2	Jumlah warga negara yang memperoleh layanan informasi rawan bencana		Program Pencegahan, Penanggulangan, Penyelamatan Kebakaran dan Penyelamatan Non Kebakaran	Persentase pelayanan penyelamatan dan evakuasi korban kebakaran	100 %	609.958.500	Satpol PP
3	Jumlah warga negara yang memperoleh layanan pencegahan dan kesiapsiagaan terhadap bencana	Peningkatan akses data dan informasi, pelayanan publik yang cepat, efektif	Program Penanggulangan Bencana	Jumlah warga Negara yang memperoleh layanan informasi rawan bencana	6000 orang	1.491.428.400	BPBD

No	Standar Pelayanan Minimal Bidang Ketentraman, Ketertiban Umum dan Perlindungan Masyarakat	RKPD 2025					Perangkat Daerah
		Arah Kebijakan	Program Perangkat Daerah	Kinerja Program			
				Indikator (outcome)	Target	Pagu (Rp)	
4	Jumlah warga negara yang memperoleh layanan penyelamatan dan evakuasi korban bencana	dan efisien berbasis teknologi informasi bagi masyarakat		Jumlah warga Negara yang memperoleh layanan pencegahan dan kesiapsiagaan terhadap bencana	500 orang		
5	Jumlah Warga Negara yang memperoleh layanan penyelamatan dan evakuasi korban kebakaran			Jumlah warga Negarayang memperoleh layanan penyelamatan dan evakuasi korban bencana	600 orang		

Tabel IV. 18
Arah Kebijakan dan Program Prioritas RKPD 2025 Dalam Rangka Mendukung Pencapaian SPM 2025 Bidang Sosial

No	Standar Pelayanan Minimal Bidang Sosial	RKPD 2025					Perangkat Daerah
		Arah Kebijakan	Program Perangkat Daerah	Kinerja Program			
				Indikator (outcome)	Target	Pagu (Rp)	
1	Cakupan PMKS yang menerima Bantuan Sosial	Peningkatan keberdayaan Masyarakat, perlindungan dan rehabilitasi sosial	Program Rehabilitasi Sosial	Persentase Penyandang disabilitas terlantar,Anak terlantar, Lanjut usia terlantar, Gelandangan dan Pengemis yang terpenuhi kebutuhan dasarnya di luar panti	100 %	453.387.392	Dinas Sosial
2	Cakupan PMKS yang terdaftar sebagai peserta program pemberdayaan masyarakat melalui KUBE			Persentase PPKS lainnya bukan korban penyalahgunaan NAPZA, HIV/AIDS yang mendapatkan pelayanan dan rehabilitasi di luar panti sosial	100 %		
3	Cakupan jumlah panti sosial yang menyediakan sarana dan prasarana pelayanan kesejahteraan sosial		Program Perlindungan dan Jaminan Sosial	Persentase anak terlantar yang memperoleh layanan perlindungan dan jaminan sosial	100 %	562.040.000	Dinas Sosial
4	Cakupan organisasi luar panti sosial yang menyediakan sarana dan prasarana pelayanan kesejahteraan sosial	Peningkatan keberdayaan Masyarakat, perlindungan dan rehabilitasi sosial		Persentase Fakir miskin yang mendapatkan perlindungan dan jaminan sosial	100 %		

No	Standar Pelayanan Minimal Bidang Sosial	RKPD 2025					Perangkat Daerah
		Arah Kebijakan	Program Perangkat Daerah	Kinerja Program			
				Indikator (outcome)	Target	Pagu (Rp)	
5	Cakupan jumlah penyandang cacat fisik dan mental serta lanjut usia tidak potensial yang menerima jaminan sosial						
6	Cakupan mengenai jumlah korban bencana yang menerima bantuan sosial kabupaten/kota		PROGRAM PENANGANAN BENCANA	Persentase korban bencana alam dan sosial yang terpenuhi kebutuhan dasarnya pada saat dan setelah tanggap darurat bencana daerah Kabupaten/Kota	100 %	403.685.000	Dinas Sosial
7	Cakupan korban bencana yang dievakuasi						

4.2.6 Penyelarasan Permasalahan Pembangunan, Isu Strategis dan Prioritas Pembangunan Daerah

Tabel IV.19
Keselarasan Antara Permasalahan, Isu Strategis dan Prioritas Daerah Kota Pangkal Pinang Tahun 2025

No	Permasalahan	Isu Strategis	Prioritas Daerah
1	Belum semua perangkat daerah menyusun program dan kegiatan responsive gender sebagai bentuk implementasi PUG di daerah	Perlindungan terhadap perempuan dan anak dan kesetaraan gender	Peningkatan kualitas pembangunan gender
2	Rendahnya keterwakilan perempuan di lembaga legislatif, yakni dari 20 calon legislatif DPRD Kota Pangkal Pinang terpilih hanya 16 % atau 5 orang perempuan dari 30 anggota legislatif yang ada di Kota Pangkal Pinang periode 2025-2029 sesuai hasil rekapitulasi suara pemilu 2024.		
3	Meningkatknya kasus kekerasan terhadap perempuan dan anak pada tahun 2023		
4	Masih adanya penduduk miskin tahun 2023 9,27 ribu	Penanggulangan kemiskinan ekstrim	Percepatan penanganan kemiskinan ekstrim
5	Masih banyak penyandang cacat mental fisik dan mental serta lanjut usia tidak potensial yang belum menerima bantuan sosial		
6	Persentase penduduk miskin ekstrim di Kota Pangkal Pinang tahun 2023 sebesar 0,28 dengan penduduk miskin sebesar 4,27%		
7	Tingkat pengganguran terbuka masih tinggi ditahun 2023 sebesar 5,76%% diatas Provinsi Kepulauan Babel	Peningkatan keterampilan dan daya saing ketenagakerjaan	Peningkatan kompetensi dan keterampilan Angkatan kerja sesuai kebutuhan pasar kerja
8	Belum terlaksananya pelatihan tenaga kerja yang berbasis kompetensi maupun kewirausahaan, yang telah dilaksanakan masih berbasis kemasyarakatan		
9	Belum optimalnya Penyediaan air baku	Penerapan prinsip pembangunan yang berkelanjutan dalam pembangunan daerah	Peningkatan kualitas tata ruang wilayah berbasis lingkungan
10	Proporsi rumah tangga dengan akses berkelanjutan terhadap air minum layak (perpipaan PDAM, PAMSIMAS dan DAK) masih rendah		
11	Masih Minimnya Pengendalian Banjir pada Kota Pangkal Pinang		
12	Belum tercapainya persentase luasan RTH public Kawasan perkotaan sebesar 30%		
13	Presentase luasan Ruang Terbuka Hijau (RTH) publik kawasan perkotaan di Kota Pangkal Pinang masih rendah		
14	Tingginya volume sampah yang menyebabkan TPA di Kota Pangkal Pinang tidak dapat lagi menampung sampah dari masyar akat		
15	Lambatnya peningkatan status usaha mikro ke posisi usaha kecil		Peningkatan kualitas ekonomi kerakyatan

No	Permasalahan	Isu Strategis	Prioritas Daerah
16	Belum optimalnya fasilitas pemerintah kota dalam peningkatan pembinaan IKM	Pembangunan perekonomian berkelanjutan melalui optimalisasi sektor unggulan	
17	tidak terkendalinya harga beberapa barang kebutuhan tahun 2023		
18	Netralitas ASN dan penerapan *Merit Sistem*	Peningkatan SDM ASN yang kompeten dan profesional	Akselerasi Reformasi Birokrasi dan Demokrasi Daerah
19	Masih rendahnya jumlah ASN yang mengikuti diklat (fungsional/struktural dan managerial)		
20	Belum optimalnya pendampingan, pembinaan dan asistensi terhadap perangkat daerah di lingkungan Pemerintah Kota Pangkal Pinang	Penerapan SPBE dalam penyelenggaraan pemerintahan yang pelayanan publik	
21	Kurang akuratnya data dan informasi statistik dalam penyusunan laporan kinerja pemerintahan daerah		
22	OPD kurang kooperatif dalam merespon kelengkapan dokumen yang berhubungan dengan pengendalian internal		
23	Belum optimalnya sinkronisasi usulan kegiatan musrenbang tingkat kota yang diakomodir ke dalam dokumen RKPD		
24	Belum optimalnya implementasi perencanaan dan penganggaran secara terintegrasi berdampak kurang optimalnya pencapaian target indikator kinerja program dan kegiatan/subkegiatan pada tingkat OPD dan pemerintah daerah		
25	Belum optimalnya pemanfaatan rekomendasi hasil evaluasi pelaksanaan program/kegiatan/subkegiatan pembangunan yang berdampak pada maksimalisasi pencapaian target yang telah ditetapkan sesuai dengan dokumen perencanaan		
26	Masih Angka melanjutkan jenjang pendidikan SD/MI tahun 2022 sebesar 45,64	Peningkatan dan pemerataan mutu pelayanan pendidikan dan Kesehatan yang berkualitas	Peningkatan akses pelayanan pendidikan dan Kesehatan serta daya saing masyarakat
27	Masih adanya guru PAUD yang masih belum memiliki ijazah SI/DIV di tahun 2023 sebesar 75%		
28	Rasio ketersediaan sekolah terhadap penduduk usia sekolah pendidikan menengah tahun 2023 masih cukup rendah yaitu 42,20		
29	Masih ada bangunan sekolah yang memiliki kondisi bangunan rusak		
30	Masih tingginya angka kematian ibu per 100.000 kelahiran hidup pada tahun 2022 sebesar 51		
31	Meningkatnya prevalensi wasting (kurus dan sangat kurus) pada balita tahun 2023 yaitu 0,77		
33	Meningktanya prevalensi balita stunting tahun 2023 0,86%		
39	Meningkatnya angka kematian neotanal per 1000 kelahiran hidup tahun 2023 yaitu 6,4		

4.3 Program Pembangunan Lintas Bidang Yang Mendukung Pencapaian Arah Kebijakan Pembangunan Melalui Pendekatan Holistik-Tematik, Integratif dan Spasial

Dalam menyusun RKPD digunakan empat pendekatan perencanaan pembangunan yang meliputi pendekatan teknokratik, partisipatif, politis, serta atas-bawah dan bawah-atas. Pendekatan teknokratis dalam penyusunan RKPD dilaksanakan dengan menggunakan metode dan kerangka berpikir ilmiah untuk mencapai tujuan dan sasaran pembangunan daerah. Pendekatan partisipatif dilakukan dengan melibatkan berbagai pemangku kepentingan. Pendekatan politis dilaksanakan dengan menerjemahkan visi dan misi kepala daerah terpilih ke dalam dokumen perencanaan pembangunan jangka menengah atau perencanaan pembangunan daerah yang dibahas bersama dengan DPRD. Sedangkan pendekatan atas-bawah dan bawah-atas merupakan hasil perencanaan yang diselaraskan dalam musyawarah pembangunan yang dilaksanakan mulai dari kelurahan, kecamatan, kabupaten/kota, provinsi hingga nasional. Selain itu, perencanaan pembangunan daerah yang berorientasi pada subtansi, menggunakan pendekatan holistik-tematik, integratif dan spasial. Pendekatan holistik-tematik dilaksanakan dengan mempertimbangkan unsur/bagian/kegiatan pembangunan sebagai satu kesatuan faktor potensi, tantangan, hambatan dan/atau permasalahan yang saling berkaitan satu dengan lainnya.

Dalam hal mengimplementasikan pendekatan holistik-tematik, Pemerintah Kota Pangkal Pinang menjadikan program pembangunan lintas bidang yang mendukung 2 arah kebijakan pembangunan Kota Pangkal Pinang menjadi fokus. Sementara itu, pada pendekatan integratif, telah dilakukan proses identifikasi sasaran dan indikator sasaran pembangunan yang mendukung setiap prioritas tersebut yang diikuti dengan proses identifikasi dan inventarisasi program dan perangkat daerah penanggung jawab program sebagai fokus pendekatan. Selanjutnya pada pendekatan spasial, telah dilakukan identifikasi terhadap lokasi dari pelaksanaan aktivitas/kegiatan dari

program yang dilaksanakan oleh masing-masing perangkat daerah guna mencapai sasaran pembangunan sebagaimana dimaksud.

Adapun poses dan tahapan implementasi pendekatan holistik-tematik, integratif dan spasial yang dilakukan didalam perumusan RKPD Kota Pangkal Pinang tahun 2025, adalah sebagaimana yang diuraikan sebagai berikut:

4.3.1 Arah Kebijakan Pembangunan Peningkatan Akses Data Dan Informasi, Pelayanan Publik Yang Cepat, Efektif Dan Efisien Berbasis Teknologi Informasi Bagi Masyarakat

Upaya pencapaian target kinerja tahun 2025 untuk arah kebijakan pembangunan ini dilakukan melalui koordinasi beberapa perangkat daerah secara menyeluruh dari berbagai sektor pembangunan guna meningkatkan manfaat dan daya ungkit pembangunan yang dirasakan oleh masyarakat dengan rencana program pembangunan dan target indikator kinerja program baik yang prioritas maupun program pendukung sebagaimana disajikan pada Tabel IV.20 berikut.

Tabel IV.20
Program Pembangunan Perangkat Daerah yang Mendukung Pembangunan Lintas Bidang Peningkatan Konsistensi Perencanaan Pembangunan dan Implementasi Inovasi Daerah

No	Arah Kebijakan Pembangunan	Program Perangkat Daerah	Kinerja Program		Perangkat Daerah
			Indikator (Outcome)	Target 2025	
1	Peningkatan akses data dan informasi, pelayanan publik yang cepat, efektif dan efisien berbasis teknologi informasi bagi masyarakat	Program Aplikasi Informatika	Persentase Unit Kerja (PD, UPTD, dan Kelurahan) yang terhubung dengan akses internet yang disediakan oleh dinas kominfo	100 %	Dinas Komunikasi dan Informatika
		Program Informasi dan Komunikasi Publik	Persentase Masyarakat Yang Menjadi Sasaran Penyebaran Informasi Publik, Mengetahui Kebijakan dan Program Prioritas	100 %	

No	Arah Kebijakan Pembangunan	Program Perangkat Daerah	Kinerja Program		Perangkat Daerah
			Indikator (Outcome)	Target 2025	
			Pemerintah dan Pemerintah Daerah Kabupaten/Kota		
		Program Peningkatan Ketenteraman dan Ketertiban Umum	Persentase Gangguan Trantibum yang dapat diselesaikan	100 %	Satuan Polisi Pamong Praja
			Tingkat Penyelesaian Pelanggaran K3(Ketertiban, Ketentraman, Keindahan)	100 %	
			Persentase warganegara yang memperoleh pelayanan akibat dari penegakan hukum perda dan perkada	100 %	
			Persentase peningkatan kompetensi PPNS dan ASN	100 %	
		Program Penyelenggaraan Pemerintahan dan Pelayanan Publik	Persentase waktu pelayanan administrasi tepat waktu	100 %	Kecamatan Bukit Intan
		Program Penyelenggaraan Pemerintahan dan Pelayanan Publik	Persentase waktu pelayanan administrasi tepat waktu	100 %	Kecamatan Gabek
		Program Penyelenggaraan Pemerintahan dan Pelayanan Publik	Persentase waktu pelayanan administrasi tepat waktu	100 %	Kecamatan Taman Sari
		Program Penyelenggaraan Pemerintahan dan Pelayanan Publik	Persentase waktu pelayanan administrasi tepat waktu	100 %	Kecamatan Gerunggang

No	Arah Kebijakan Pembangunan	Program Perangkat Daerah	Kinerja Program		Perangkat Daerah
			Indikator (Outcome)	Target 2025	
		Program Penyelenggaraan Pemerintahan dan Pelayanan Publik	Persentase waktu pelayanan administrasi tepat waktu	100 %	Kecamatan Girimaya
		Program Penyelenggaraan Pemerintahan dan Pelayanan Publik	Persentase waktu pelayanan administrasi tepat waktu	100 %	Kecamatan Pangkalbalam
		Program Penyelenggaraan Pemerintahan dan Pelayanan Publik	Persentase waktu pelayanan administrasi tepat waktu	100 %	Kecamatan Rangkui
		Program Pendaftaran Penduduk	Persentase Perekaman Kartu Tanda Penduduk (KTP) elektronik	99,5 %	Dinas Kependudukan dan Pencatatan Sipil
			Persentase Anak Usia 0-17 Tahun Kurang 1 (satu) Hari yang memiliki KIA	73 %	
			Persentase kepemilikan Kartu Keluarga (KK	97,3 %	
		Program Pelayanan Penanaman Moda	Persentase perizinan dan non perizinan penanaman modal yang terlayani	87 %	Dinas PMPTSP dan Tenaga Kerja
			Persentase penanganan pengaduan dan atau konsultasi masyarakat yang diselesaikan	87 %	
		Program Penanggulangan Bencana	Jumlah warga negara yang memperoleh layanan informasi rawan bencana	6000 Orang	BPBD
			Jumlah warga	500 Orang	

No	Arah Kebijakan Pembangunan	Program Perangkat Daerah	Kinerja Program		Perangkat Daerah
			Indikator (Outcome)	Target 2025	
			negara yang memperoleh layanan pencegahan dan kesiapsiagaan terhadap bencana		
			Jumlah warga negara yang memperoleh layanan penyelamatan dan evakuasi korban bencana	600 Orang	
			Jumlah Dokumen Sistem Dasar Penanggulangan Bencana yang Tersusun	6 Dok	
		Program Dukungan Pelaksanaan Tugas dan Fungsi DPRD	Persentase keterpenuhan layanan terhadap pelaksanaan tugas anggota DPRD dalam fungsi pengawasan, penganggaran dan pembentukan perda	100 %	Sekretariat DPRD
		Program Peningkatan Kewaspadaan Nasional dan Peningkatan Kualitas dan Fasilitasi Penanganan Konflik Sosial	Persentase Gangguan atau Konflik yang Tertangani	100 %	Badan Kesatuan Bangsa dan Politik
		Program Penyelengga-raan Lalu Lintas dan Angkutan Jalan (LLAJ)	Persentase penurunan angka kecelakaan Lalu Lintas	30,5 %	Dinas Perhubungan
			Persentase Sarana dan Prasarana perhubungan dalam kondisi	63 %	

No	Arah Kebijakan Pembangunan	Program Perangkat Daerah	Kinerja Program		Perangkat Daerah
			Indikator (Outcome)	Target 2025	
			baik		
			Persentase peningkatan standar keselamatan laik jalan kendaraan bermotor	63 %	

Upaya pencapaian target kinerja tahun 2025 untuk arah kebijakan pembangunan ini dilakukan juga melalui intervensi lintas sektor melibatkan para stakeholder secara menyeluruh dari berbagai sektor pembangunan guna meningkatkan manfaat dan daya ungkit pembangunan yang dirasakan oleh masyarakat sebagaimana disajikan pada Tabel IV.21 berikut.

Tabel IV.21
***Stakeholder* yang Mendukung Arah Kebijakan Peningkatan Akses Data dan Informasi, Pelayanan Publik yang Cepat, Efektif dan Efisien Berbasis Teknologi Informasi Bagi Masyarakat**

No	Arah Kebijakan Pembangunan	Kinerja Program		Stakeholder
		Indikator (Outcome)	Target 2025	
1	Peningkatan akses data dan informasi, pelayanan publik yang cepat, efektif dan efisien berbasis teknologi informasi bagi masyarakat	Persentase Unit Kerja (PD, UPTD, dan Kelurahan) yang terhubung dengan akses internet yang disediakan oleh dinas kominfo	100 %	1. Badan Pemeriksa Keuangan (BPK) 2. Badan Pengawasan Keuangan dan Pembangunan (BPKP) 3. Investor 4. Aparat Pengawasan Internal Pemerintah (APIP) 5. Aparat Penegak Hukum (Kejaksaan Negeri, Kepolisian, KPK) 6. Ombudsman RI) 7. PT Telkom 8. Publik/Masyarakat/LSM Media Massa
		Persentase Masyarakat Yang Menjadi Sasaran Penyebaran Informasi Publik, Mengetahui Kebijakan dan Program Prioritas Pemerintah dan Pemerintah Daerah Kabupaten/Kota	100 %	
		Persentase Gangguan Trantibum yang Dapat diselesaikan	100 %	

No	Arah Kebijakan Pembangunan	Kinerja Program		Stakeholder
		Indikator (Outcome)	Target 2025	
		Tingkat Penyelesaian Pelanggaran K3(Ketertiban, Ketentraman, Keindahan)	100 %	
		Persentase warganegara yang memperoleh pelayanan akibat dari penegakan hukum perda dan perkada	100 %	
		Persentase peningkatan kompetensi PPNS dan ASN	100 %	
		Persentase waktu pelayanan administrasi tepat waktu	100 %	
		Persentase waktu pelayanan administrasi tepat waktu	100 %	
		Persentase waktu pelayanan administrasi tepat waktu	100 %	
		Persentase waktu pelayanan administrasi tepat waktu	100 %	
		Persentase waktu pelayanan administrasi tepat waktu	100 %	
		Persentase waktu pelayanan administrasi tepat waktu	100 %	
		Persentase waktu pelayanan administrasi tepat waktu	100 %	
		Persentase Perekaman Kartu Tanda Penduduk (KTP) elektronik	99,5 %	
		Persentase Anak Usia 0-17 Tahun	73 %	

No	Arah Kebijakan Pembangunan	Kinerja Program		Stakeholder
		Indikator (Outcome)	Target 2025	
		Kurang 1 (satu) Hari yang memiliki KIA		
		Persentase kepemilikan Kartu Keluarga (KK	97,3 %	
		Persentase perizinan dan non perizinan penanaman modal yang terlayani	87 %	
		Persentase penanganan pengaduan dan atau konsultasi masyarakat yang diselesaikan	87 %	
		Jumlah warga negara yang memperoleh layanan informasi rawan bencana	6000 Orang	
		Jumlah warga negara yang memperoleh layanan pencegahan dan kesiapsiagaan terhadap bencana	500 Orang	
		Jumlah warga negara yang memperoleh layanan penyelamatan dan evakuasi korban bencana	600 Orang	
		Jumlah Dokumen Sistem Dasar Penanggulangan Bencana yang Tersusun	6 Dok	
		Persentase keterpenuhan layanan terhadap pelaksanaan tugas anggota DPRD dalam	100 %	

No	Arah Kebijakan Pembangunan	Kinerja Program		Stakeholder
		Indikator (Outcome)	Target 2025	
		fungsi pengawasan, penganggaran dan pembentukan perda		
		Persentase Gangguan atau Konflik yang Tertangani	100 %	
		Persentase penurunan angka kecelakaan Lalu Lintas	30,5 %	
		Persentase Sarana dan Prasarana perhubungan dalam kondisi baik	63 %	
		Persentase peningkatan standar keselamatan laik jalan kendaraan bermotor	63 %	

4.3.2 Arah Kebijakan Pembangunan Meningkatnya Pemerataan Penyediaan Infrastruktur Dasar dan Ketataan Pada Tata Ruang

Upaya pencapaian target kinerja tahun 2025 untuk arah kebijakan ini dilakukan melalui koordinasi beberapa perangkat daerah secara menyeluruh dari berbagai sektor pembangunan guna meningkatkan manfaat dan daya ungkit pembangunan yang dirasakan oleh masyarakat dengan rencana program pembangunan dan target indikator kinerja program baik yang prioritas maupun program pendukung sebagaimana disajikan pada Tabel IV.22 berikut.

Tabel IV.22
Program Pembangunan Lintas Bidang Yang Mendukung Arah Kebijakan Meningkatnya Pemerataan Penyediaan Infrastruktur Dasar dan Ketataan Pada Tata Ruang

No	Arah Kebijakan Pembangunan	Program Perangkat Daerah	Kinerja Program		Perangkat Daerah
			Indikator (Outcome)	Target 2025	
1	Meningkatkan pemerataan penyediaan infrastruktur dasar dan Ketaatan Pada Tata Ruang	Program Pengelolaan dan Pengembangan Sistem Drainase	Persentase berkurangnya potensi banjir dan genangan air	-10%	Dinas Pekerjaan Umum dan Penataan Ruang
		Program Pengelolaan dan Pengembangan Sistem Penyediaan Air Minum	Persentase jumlah rumah tangga yang Mendapatkan akses terhadap air minum melalui SPAM jaringan perpipaan dan bukan jaringan perpipaan terlindungi	36,17 %	Dinas Pekerjaan Umum dan Penataan Ruang
		Program Pengelolaan dan Pengembangan Sistem Air Limbah	Persentase jumlah rumah tangga yang Memperoleh layanan pengolahan air limbah	90 %	Dinas Pekerjaan Umum dan Penataan Ruang
		Program Pengembangan Permukiman	Persentase peningkatan kawasan permukiman yang dikembangkan	25 %	Dinas Pekerjaan Umum dan Penataan Ruang
		Program Peningkatan Prasarana, Sarana dan Utilitas Umum	Persentase Perumahan dan Permukiman yang dilengkapi PSU	98 %	Dinas Perumahan dan Kawasan Permukiman
		Program Penyelenggga-raan Penataan Ruang	Persentase rekomendasi pemanfaatan ruang Perda RTRW	90 %	Dinas Pekerjaan Umum dan Penataan Ruang
		Program Penyelesaian Ganti Kerugian dan Santunan Tanah Untuk Pembangunan	Persentase penetapan tanah untuk pembangunan fasilitas umum	100 %	Dinas Pekerjaan Umum dan Penataan Ruang

Upaya pencapaian target kinerja sasaran tahun 2025 untuk prioritas ini dilakukan juga melalui intervensi lintas sektor melibatkan para *stakeholder* secara menyeluruh dari berbagai sektor pembangunan guna meningkatkan manfaat dan

daya ungkit pembangunan yang dirasakan oleh masyarakat sebagaimana disajikan pada Tabel IV.23 berikut.

Tabel IV.23
***Stakeholder* Yang Mendukung Arah Kebijakan Meningkatnya Pemerataan Penyediaan Infrastruktur Dasar dan Ketataan Pada Tata Ruang**

No	Arah Kebijakan Pembangunan	Kinerja Program		Perangkat Daerah
		Indikator (Outcome)	Target 2025	
1	Meningkatkan pemerataan penyediaan infrastruktur dasar dan Ketaatan Pada Tata Ruang	Persentase berkurangnya potensi banjir dan genangan air	-10%	1. Balai Prasarana Permukiman Wilayah Kepulauan Bangka Belitung 2. Balai Wilayah Sungai Kepulauan Bangka Belitung 3. Badan Pertanahan Nasional 4. PDAM 5. Publik/Masyarakat/LSM Media Massa 6. Investor Property 7. KADIN
		Persentase jumlah rumah tangga yang mendapatkan akses terhadap air minum melalui SPAM jaringan perpipaan dan bukan jaringan perpipaan terlindungi	36,17 %	
		Persentase jumlah rumah tangga yang memperoleh layanan pengolahan air limbah	90 %	
		Persentase peningkatan Kawasan permukiman Yang dikembangkan	25 %	
		Persentase Perumahan dan Permukiman yang dilengkapi PSU	98 %	
		Persentase rekomendasi Pemanfaatan ruang Perda RTRW	90 %	
		Persentase penetapan tanah Untuk pembangunan fasilitas umum	100 %	

4.3.3 Peningkatan Transparansi Pengadaan Barang dan Jasa dan Terkendalinya Inflasi Daerah

Upaya pencapaian target kinerja sasaran tahun 2025 untuk prioritas ini dilakukan melalui koordinasi beberapa perangkat daerah secara menyeluruh dari berbagai sektor pembangunan guna meningkatkan manfaat dan daya ungkit pembangunan yang dirasakan oleh masyarakat dengan rencana program pembangunan dan target indikator kinerja program baik yang prioritas maupun program pendukung sebagaimana disajikan pada Tabel IV.24 berikut.

Tabel IV.24
Program Pembangunan Perangkat Daerah Yang Mendukung Pembangunan Lintas Bidang Peningkatan Transparansi Pengadaan Barang dan Jasa dan Terkendalinya Inflasi Daerah

No	Prioritas Pembangunan	Program Perangkat Daerah	Kinerja Program		Perangkat Daerah
			Indikator (Outcome)	Target 2025	
1	Peningkatan transparansi pengadaan barang dan jasa dan terkendalinya inflasi daerah	Program Perekonomian dan Pembangunan	Persentase peningkatan pengendalian inflasi daerah	100 %	Sekretariat Daerah
			Persentase realisasi keuangan dan fisik penyerapan dana APBD	87 %	
			Persentase pengadaan barang yang dilaksanakan	100 %	
			Persentase pelaksanaan kebijakan daerah dalam bidang sumber daya alam	100 %	

Upaya pencapaian target kinerja sasaran tahun 2025 untuk prioritas ini dilakukan juga melalui intervensi lintas sektor melibatkan para *stakeholder* secara menyeluruh dari berbagai sektor pembangunan guna meningkatkan manfaat dan daya ungkit pembangunan yang dirasakan oleh masyarakat sebagaimana disajikan pada Tabel IV.25 berikut.

Tabel IV.25
***Stakeholder* yang Mendukung Prioritas Peningkatan transparansi Pengadaan Barang Dan Jasa Dan Terkendalinya Inflasi Daerah**

Sasaran	Indikator Sasaran	Target Tahun 2025	Strategi Yang Perlu Dukungan Stakeholder	Stakeholder
Meningkatnya akuntabilitas kinerja pemerintahan daerah	Nilai SAKIP	64,25 %	Akselerasi reformasi birokrasi dan demokrasi daerah	1. Badan Pusat Statistik (BPS) 2. Badan Pemeriksa Keuangan (BPK) 3. Aparat Pengawasan Internal Pemerintah (APIP) 4. Aparat Penegak Hukum (Kejaksaan Negeri, Kepolisian, KPK, Ombudsman RI) 5. Publik/Masyarakat/LSM 6. Media Massa

4.3.4 Optimalisasi Pengelolaan Keuangan dan Pendapatan Daerah

Upaya pencapaian target kinerja sasaran tahun 2025 untuk prioritas ini dilakukan melalui koordinasi beberapa perangkat daerah secara menyeluruh dari berbagai sektor pembangunan guna meningkatkan manfaat dan daya ungkit pembangunan yang dirasakan oleh masyarakat dengan rencana program pembangunan dan target indikator kinerja program baik yang prioritas maupun program pendukung sebagaimana disajikan pada Tabel IV.26 berikut.

Tabel IV.26
Program Pembangunan Perangkat Daerah Yang Mendukung Pembangunan Lintas Bidang Optimalisasi Pengelolaan Keuangan Dan Pendapatan Daerah

No	Prioritas Pembangunan	Program Perangkat Daerah	Kinerja Program		Perangkat Daerah
			Indikator (Outcome)	Target 2025	
1	Optimalisasi pengelolaan keuangan dan pendapatan daerah	Program Pengelolaan Pendapatan Daerah	Pertumbuhan Pajak Daerah	5 %	Badan Keuangan Daerah
			Persentase Capaian Penagihan Pajak Daerah	5 %	
		Program Pengelolaan Keuangan Daerah	Persentase kesesuaian KUA-PPAS dengan APBD	100 %	

No	Prioritas Pembangunan	Program Perangkat Daerah	Kinerja Program		Perangkat Daerah
			Indikator (Outcome)	Target 2025	
			Persentase akses publik terhadap informasi keuangan daerah	100 %	
			Rasio belanja pegawai di luar guru dan tenaga kesehatan	30 %	
			Persentase Laporan Perbendaharaan yang Akuntabel	100 %	
			Persentase Laporan Keuangan Daerah yang Akuntabel	100 %	

Upaya pencapaian target kinerja sasaran tahun 2025 untuk prioritas ini dilakukan juga melalui intervensi lintas sektor melibatkan para *stakeholder* secara menyeluruh dari berbagai sektor pembangunan guna meningkatkan manfaat dan daya ungkit pembangunan yang dirasakan oleh masyarakat sebagaimana disajikan pada Tabel IV.27 berikut.

Tabel IV.27
***Stakeholder* yang Mendukung Prioritas Optimalisasi Pengelolaan Keuangan dan Pendapatan Daerah**

Sasaran	Indikator Sasaran	Target Tahun 2025	Strategi Yang Perlu Dukungan Stakeholder	Stakeholder
Meningkatnya Kualitas Pengelolaan Keuangan Daerah	Indeks Pengelolaan Keuangan Daerah	81,30%	Akselerasi reformasi birokrasi dan demokrasi daerah	1. Lembaga Legislatif Daerah 2. Badan Pemeriksa Keuangan (BPK) 3. Aparat Pengawasan Internal Pemerintah (APIP) 4. Aparat Penegak Hukum (Kejaksaan Negeri, Kepolisian, KPK, Ombudsman RI) 5. BUMN/BUMD

4.3.5 Optimalisasi Penataan dan Pengembangan ASN

Upaya pencapaian target kinerja sasaran tahun 2025 untuk prioritas ini dilakukan melalui koordinasi beberapa perangkat daerah secara menyeluruh dari berbagai sektor pembangunan guna meningkatkan manfaat dan daya ungkit pembangunan yang dirasakan oleh masyarakat dengan rencana program pembangunan dan target indikator kinerja program baik yang prioritas maupun program pendukung sebagaimana disajikan pada Tabel IV.28 berikut.

Tabel IV.28
Program Pembangunan Perangkat Daerah Yang Mendukung Pembangunan Lintas Bidang Optimalisasi Penataan dan Pengembangan ASN

No	Prioritas Pembangunan	Program Perangkat Daerah	Kinerja Program		Perangkat Daerah
			Indikator (Outcome)	Target 2025	
1	Optimalisasi penataan dan pengembangan ASN	Program Kepegawaian Daerah	Rasio pegawai pendidikan tinggi dan menengah/ dasar (PNS tidak termasuk guru dan tenaga kesehatan)	100 %	BKPSDMD
			Persentase jumlah event yang dilaksanakan	100 %	
			Rasio pegawai fungsional	28 %	
			Rasio jabatan fungsional yang bersertifikat kompetensi	49 %	
			Persentase data ASN yang melaksanakan pengembangan kompetensi ASN	8 %	
			Persentase data pegawai yang mendapatkan penghargaan	93 %	
		Program Pengembangan Sumber Daya Manusia	Persentase ASN yang mengikuti pendidikan dan pelatihan formal	30 %	

No	Prioritas Pembangunan	Program Perangkat Daerah	Kinerja Program		Perangkat Daerah
			Indikator (Outcome)	Target 2025	
			Persentase pejabat ASN yang telah mengikuti pendidikan dan pelatihan struktural	33 %	

Upaya pencapaian target kinerja sasaran tahun 2025 untuk prioritas ini dilakukan juga melalui intervensi lintas sektor melibatkan para *stakeholder* secara menyeluruh dari berbagai sektor pembangunan guna meningkatkan manfaat dan daya ungkit pembangunan yang dirasakan oleh masyarakat sebagaimana disajikan pada Tabel IV.29 berikut.

Tabel IV.29
***Stakeholder* yang Mendukung Prioritas Optimalisasi penataan dan Pengembangan ASN**

Sasaran	Indikator Sasaran	Target Tahun 2025	Strategi Yang Perlu Dukungan Stakeholder	Stakeholder
Meningkatnya Kualitas pelayanan publik berbasis IT	Indeks Kepuasan Masyarakat	85 %	Akselerasi reformasi birokrasi dan demokrasi daerah	1. Lembaga Kursus dan Pelatihan (KLP) 2. Balai Latihan Kerja (BLK) 3. Aparat Pengawasan Internal Pemerintah (APIP) 4. Aparat Penegak Hukum (Kejaksaan Negeri, Kepolisian, KPK, Ombudsman RI) 5. Publik/Masyarakat/LSM 6. Media Massa

4.3.6 Peningkatan Akses Data dan Informasi, Pelayanan Publik yang Cepat, Efektif dan Efisien Berbasis Teknologi Informasi Bagi Masyarakat

Upaya pencapaian target kinerja sasaran tahun 2025 untuk prioritas ini dilakukan melalui koordinasi beberapa perangkat daerah secara menyeluruh dari berbagai sektor pembangunan guna meningkatkan manfaat dan daya ungkit pembangunan yang dirasakan oleh masyarakat dengan rencana program pembangunan dan target indikator kinerja program baik yang prioritas maupun program pendukung sebagaimana disajikan pada Tabel IV.30 berikut.

Tabel IV.30
Program Pembangunan Perangkat Daerah Yang Mendukung Pembangunan Lintas Bidang Peningkatan Akses Data Dan Informasi, Pelayanan Publik Yang Cepat, Efektif Dan Efisien Berbasis Teknologi Informasi Bagi Masyarakat

No	Prioritas Pembangunan	Program Perangkat Daerah	Kinerja Program		Perangkat Daerah
			Indikator (Outcome)	Target 2025	
1	Peningkatan akses data dan informasi, pelayanan publik yang cepat, efektif dan efisien berbasis teknologi informasi bagi masyarakat	Program Aplikasi Informatika	Persentase Unit Kerja (PD, UPTD, dan Kelurahan) yang terhubung dengan akses internet yang disediakan oleh dinas kominfo	100 %	Dinas Komunikasi dan Informatika
		Program Informasi dan Komunikasi Publik	Persentase Masyarakat Yang Menjadi Sasaran Penyebaran Informasi Publik, Mengetahui Kebijakan dan Program Prioritas Pemerintah dan Pemerintah Daerah Kabupaten/Kota	100 %	
		Program Peningkatan Ketenteraman dan Ketertiban Umum	Persentase Gangguan Trantibum yang dapat diselesaikan	100 %	Satuan Polisi Pamong Praja
			Tingkat Penyelesaian Pelanggaran K3(Ketertiban, Ketentraman, Keindahan)	100 %	
			Persentase warganegara yang memperoleh pelayanan akibat dari penegakan hukum perda dan perkada	100 %	
			Persentase peningkatan kompetensi PPNS dan ASN	100 %	
		Program Penyelengga-raan Pemerintahan	Persentase waktu pelayanan administrasi tepat waktu	100 %	Kecamatan Bukit Intan

No	Prioritas Pembangunan	Program Perangkat Daerah	Kinerja Program		Perangkat Daerah
			Indikator (Outcome)	Target 2025	
		dan Pelayanan Publik			
		Program Penyelenggaraan Pemerintahan dan Pelayanan Publik	Persentase waktu pelayanan administrasi tepat waktu	100 %	Kecamatan Gabek
		Program Penyelenggaraan Pemerintahan dan Pelayanan Publik	Persentase waktu pelayanan administrasi tepat waktu	100 %	Kecamatan Taman Sari
		Program Penyelenggaraan Pemerintahan dan Pelayanan Publik	Persentase waktu pelayanan administrasi tepat waktu	100 %	Kecamatan Gerunggang
		Program Penyelenggaraan Pemerintahan dan Pelayanan Publik	Persentase waktu pelayanan administrasi tepat waktu	100 %	Kecamatan Girimaya
		Program Penyelenggaraan Pemerintahan dan Pelayanan Publik	Persentase waktu pelayanan administrasi tepat waktu	100 %	Kecamatan Pangkalbalam
		Program Penyelenggaraan Pemerintahan dan Pelayanan Publik	Persentase waktu pelayanan administrasi tepat waktu	100 %	Kecamatan Rangkui
		Program Pendaftaran Penduduk	Persentase Perekaman Kartu Tanda Penduduk (KTP) elektronik	99,5 %	Dinas Kependudukan dan Pencatatan Sipil
			Persentase Anak Usia 0-17 Tahun Kurang 1 (satu) Hari yang memiliki KIA	73 %	
			Persentase kepemilikan Kartu Keluarga (KK	97,3 %	

No	Prioritas Pembangunan	Program Perangkat Daerah	Kinerja Program		Perangkat Daerah
			Indikator (Outcome)	Target 2025	
		Program Pelayanan Penanaman Moda	Persentase perizinan dan non perizinan penanaman modal yang terlayani	87 %	Dinas PMPTSP dan Tenaga Kerja
			Persentase penanganan pengaduan dan atau konsultasi masyarakat yang diselesaikan	87 %	
		Program Penanggulangan Bencana	Jumlah warga negara yang memperoleh layanan informasi rawan bencana	6000 Orang	BPBD
			Jumlah warga negara yang memperoleh layanan pencegahan dan kesiapsiagaan terhadap bencana	500 Orang	
			Jumlah warga negara yang memperoleh layanan penyelamatan dan evakuasi korban bencana	600 Orang	
			Jumlah Dokumen Sistem Dasar Penanggulangan Bencana yang Tersusun	6 Dok	
		Program Dukungan Pelaksanaan Tugas dan Fungsi DPRD	Persentase keterpenuhan layanan terhadap pelaksanaan tugas anggota DPRD dalam fungsi pengawasan, penganggaran dan pembentukan perda	100 %	Sekretariat DPRD
		Program Peningkatan	Persentase Gangguan atau	100 %	Badan Kesatuan Bangsa dan Politik

No	Prioritas Pembangunan	Program Perangkat Daerah	Kinerja Program		Perangkat Daerah
			Indikator (Outcome)	Target 2025	
		Kewaspadaan Nasional dan Peningkatan Kualitas dan Fasilitasi Penanganan Konflik Sosial	Konflik yang Tertangani		
		Program Penyelengga-raan Lalu Lintas dan Angkutan Jalan (LLAJ)	Persentase penurunan angka kecelakaan Lalu Lintas	30,5 %	Dinas Perhubungan
			Persentase Sarana dan Prasarana perhubungan dalam kondisi baik	63 %	
			Persentase peningkatan standar keselamatan laik jalan kendaraan bermotor	63 %	

Upaya pencapaian target kinerja sasaran tahun 2025 untuk prioritas ini dilakukan juga melalui intervensi lintas sektor melibatkan para *stakeholder* secara menyeluruh dari berbagai sektor pembangunan guna meningkatkan manfaat dan daya ungkit pembangunan yang dirasakan oleh masyarakat sebagaimana disajikan pada Tabel IV.31 berikut.

Tabel IV.31
***Stakeholder* yang Mendukung Prioritas Peningkatan Akses Data Dan Informasi, Pelayanan Publik Yang Cepat, Efektif Dan Efisien Berbasis Teknologi Informasi Bagi Masyarakat**

Sasaran	Indikator Sasaran	Target Tahun 2025	Strategi Yang Perlu Dukungan Stakeholder	Stakeholder
Meningkatnya Kualitas pelayanan publik berbasis IT	Indeks Kepuasan Masyarakat	85 %	Akselerasi reformasi birokrasi dan demokrasi daerah	9. Badan Layanan Umum Daerah (BLUD) 10. Badan Pemeriksa Keuangan (BPK) 11. Aparat Pengawasan Internal Pemerintah (APIP) 12. Aparat Penegak Hukum (Kejaksaan Negeri, Kepolisian, KPK, Ombudsman RI) 13. Publik/Masyarakat/LSM 14. Media Massa

4.3.7 Perbaikan dan Pemerataan Pangan dan Gizi Masyarakt

Upaya pencapaian target kinerja sasaran tahun 2025 untuk prioritas ini dilakukan melalui koordinasi beberapa perangkat daerah secara menyeluruh dari berbagai sektor pembangunan guna meningkatkan manfaat dan daya ungkit pembangunan yang dirasakan oleh masyarakat dengan rencana program pembangunan dan target indikator kinerja program baik yang prioritas maupun program pendukung sebagaimana disajikan pada Tabel IV.32 berikut.

Tabel IV.32
Program Pembangunan Perangkat Daerah Yang Mendukung Pembangunan Lintas Bidang Perbaikan Dan Pemerataan Pangan Dan Gizi Masyarakat

No	Prioritas Pembangunan	Program Perangkat Daerah	Kinerja Program		Perangkat Daerah
			Indikator (Outcome)	Target 2025	
1	Perbaikan dan pemerataan pangan dan gizi masyarakat	Program Penanganan Kerawanan Pangan	Persentase kertersediaan pangan	35 %	Dinas Pangan dan Pertanian
		Program Peningkatan Diversifikasi dan Ketahanan Pangan Masyarakat	Persentase capaian angka kecukupan energi (AKE)	92 %	

Upaya pencapaian target kinerja sasaran tahun 2025 untuk prioritas ini dilakukan juga melalui intervensi lintas sektor melibatkan para *stakeholder* secara menyeluruh dari berbagai sektor pembangunan guna meningkatkan manfaat dan daya ungkit pembangunan yang dirasakan oleh masyarakat sebagaimana disajikan pada Tabel IV.33 berikut.

Tabel IV.33

***Stakeholder* yang Mendukung Prioritas Perbaikan dan Pemerataan Pangan Dan Gizi Masyarakat**

Sasaran	Indikator Sasaran	Target Tahun 2025	Strategi Yang Perlu Dukungan Stakeholder	Stakeholder
Meningkatnya Pemerataan Kesejahteraan Masyarakat	Gini Ratio	0,260	Percepatan penanganan kemiskinan ekstrim	1. Perum BULOG 2. Aparat Pengawasan Internal Pemerintah (APIP) 3. Aparat Penegak Hukum (Kejaksaan Negeri, Kepolisian, KPK, Ombudsman RI) 4. Publik/Masyarakat/LSM 5. Media Massa

4.3.8 Peningkatan Akses dan Kualitas Pelayanan Fasilitas Kesehatan

Upaya pencapaian target kinerja sasaran tahun 2025 untuk prioritas ini dilakukan melalui koordinasi beberapa perangkat daerah secara menyeluruh dari berbagai sektor pembangunan guna meningkatkan manfaat dan daya ungkit pembangunan yang dirasakan oleh masyarakat dengan rencana program pembangunan dan target indikator kinerja program baik yang prioritas maupun program pendukung sebagaimana disajikan pada Tabel IV.34 berikut.

Tabel IV.34
Program Pembangunan Perangkat Daerah Yang Mendukung Pembangunan Lintas Bidang Peningkatan Akses Dan Kualitas Pelayanan Fasilitas Kesehatan

No	Prioritas Pembangunan	Program Perangkat Daerah	Kinerja Program		Perangkat Daerah
			Indikator (Outcome)	Target 2025	
1	Peningkatan akses dan kualitas pelayanan fasilitas kesehatan	Program Pemenuhan Upaya Kesehatan Perorangan dan Upaya Kesehatan Masyarakat	Persentase Ibu hamil mendapatkan pelayanan kesehatan ibu hami	100 %	
			Persentase ibu bersalin mendapatkan persalinan sesuai standar	100 %	
			Persentase bayi baru lahir mendapatkan persalinan sesuai standar	100 %	
			Persentase balita mendapatkan pelayanan kesehatan sesuai standar	100 %	
			Persentase anak usia pendidikan dasar yang mendapatkan pelayanan kesehatan sesuai standar	100 %	
			Persentase Orang Usia 15-59 Tahun Mendapatkan Skrining Kesehatan Sesuai Standard	100 %	
			Persentase Warga Negara Usia 60 Tahun keatas Mendapatkan Skrining Kesehatan Sesuai Standard	100 %	
			Persentase Penderita Hipertensi yang Mendapatkan	100 %	

No	Prioritas Pembangunan	Program Perangkat Daerah	Kinerja Program		Perangkat Daerah
			Indikator (Outcome)	Target 2025	
			Pelayanan Kesehatan Sesuai Standard		
			Persentase Penderita Diabetes Melitus yang Mendapatkan Pelayanan Kesehatan Sesuai Standard	100 %	
			Terlaksananya pelayanan orang terduga TB sesuai standard	100 %	
			Persentase Orang Beresiko Terinfeksi HIV Mendapatkan Pemeriksaan HIV Sesuai Standard	100 %	
			Persentase ODGJ Berat yang Mendapatkan Pelayanan Kesehatan Sesuai Standard	100 %	
			Prevalensi Wasting (gizi kurang dan gizi buruk)	0,8 %	
			Persentase sarana air minum yang diawasi / yang diperiksa sesuai standar	100 %	
			Persentase tempat dan fasilitas umum (TFU) yang dilakukan pengawasan sesuai standard	100 %	
			Jumlah Fasyankes yang memiliki pengelolaan limbah medis sesuai standar	100 %	
			Persentase	100 %	

No	Prioritas Pembangunan	Program Perangkat Daerah	Kinerja Program		Perangkat Daerah
			Indikator (Outcome)	Target 2025	
			Puskesmas yang melaksanakan upaya Kesehatan Kerja dan Olahraga		
			Persentase Kab/Kota yang menerapkan GERMAS	100 %	
			Cakupan penemuan dan penanganan penderita DBD	100 %	
			Cakupan deteksi dini penyakit Hepatitis B	85 %	
			Persentase Orang dengan TB Mendapatkan Pelayanan TB Sesuai Standard	100 %	
			Prevalensi HIV/AIDS	0,0037	
			Cakupan Kelurahan UCI	100 %	
			Angka Kejadian Malaria	<1	
			Cakupan kelurahan mengalami KLB yang dilakukan penyelidikan Epidemiologi <24 Jam	100 %	
			Cakupan penemuan orang dengan NAPZA	0	
			Persentase Integrasi Sistem Informasi Kesehatan	100 %	
			Persentase Puskesmas yang sesuai standard	100 %	
			Persentase puskesmas dengan ketersediaan obat dan vaksin esensial	100 %	

No	Prioritas Pembangunan	Program Perangkat Daerah	Kinerja Program		Perangkat Daerah
			Indikator (Outcome)	Target 2025	
			Persentase Puskesmas dengan alat kesehatan terkalibrasi	90 %	
			Terlaksananya program UHC	98 %	
			Persentase Penduduk yang Memanfaatkan Labkesda	86 %	
			Indeks Kepuasan Masyarakat di RSUD Depati Hamzah	92 %	
			Rasio daya tampung Rumah Sakit Terhadap Jumlah Penduduk	100 %	
			Persentase pemenuhan alat kesehatan/alat penunjang medik di RSUD Depati Hamzah sesuai standar	100 %	
			Cakupan pelayanan kesehatan rujukan pasien masyarakat miskin	100 %	
		Program Peningkatan Kapasitas Sumber Daya Manusia Kesehatan	Cakupan SDM Kesehatan sesuai standar Bidang PSDK	50 %	Dinas Kesehatan
			Capaian profesionalitas SDM Kesehatan di RSUD Depati Hamzah	100 %	

Upaya pencapaian target kinerja sasaran tahun 2025 untuk prioritas ini dilakukan juga melalui intervensi lintas sektor melibatkan para *stakeholder* secara menyeluruh dari berbagai sektor pembangunan guna meningkatkan manfaat dan daya ungkit pembangunan yang dirasakan oleh masyarakat sebagaimana disajikan pada Tabel IV.35 berikut.

Tabel IV.35
***Stakeholder* yang Mendukung Prioritas Peningkatan Akses dan Kualitas Pelayanan Fasilitas Kesehatan**

Sasaran	Indikator Sasaran	Target Tahun 2025	Strategi Yang Perlu Dukungan Stakeholder	Stakeholder
Meningkatnya derajat kesehatan masyarakat	Indeks Kesehatan	0,835	Peningkatan akses pelayanan pendidikan dan kesehatan serta daya saing masyarakat	1. Badan Penyelenggara Jaminan Sosial (BPJS) 2. Aparat Penegak Hukum (Kejaksaan Negeri, Kepolisian, KPK, Ombudsman RI) 3. Publik/Masyarakat/LSM 4. Media Massa

4.3.9 Pemerataan Kualitas Layanan Pendidikan Daerah

Upaya pencapaian target kinerja sasaran tahun 2025 untuk prioritas ini dilakukan melalui koordinasi beberapa perangkat daerah secara menyeluruh dari berbagai sektor pembangunan guna meningkatkan manfaat dan daya ungkit pembangunan yang dirasakan oleh masyarakat dengan rencana program pembangunan dan target indikator kinerja program baik yang prioritas maupun program pendukung sebagaimana disajikan pada Tabel IV.36 berikut.

Tabel IV.36
Program Pembangunan Perangkat Daerah Yang Mendukung Pembangunan Lintas Bidang Pemerataan Kualitas Layanan Pendidikan Daerah

No	Prioritas Pembangunan	Program Perangkat Daerah	Kinerja Program		Perangkat Daerah
			Indikator (Outcome)	Target 2025	
1	Pemerataan kualitas layanan pendidikan daerah	Program Pengelolaan Pendidikan	Persentase satuan pendidikan negeri berakreditasi minimal B	100 %	Dinas Pendidikan dan Kebudayaan
			Capaian SPM Pendidikan Dasar	100 %	
			Capaian SPM Pendidikan PAUD	100 %	
			Capaian SPM Pendidikan Kesetaraan	100 %	
			Proporsi lulusan program guru penggerak yang diangkat menjadi kepala sekolah dan pengawas/penilik (PAUD/SD/SMP/ kesetaraan).	100 %	
		Program Pendidik dan Tenaga Kependidikan	Persentase guru pendidikan dasar yang berkualifikasi S1/DIV	88 %	
			Persentase guru PAUD dan PNF yang berkualifikasi S1/DIV	52 %	
			Rasio Pengawas dan Penilik PAUD	12 %	

Upaya pencapaian target kinerja sasaran tahun 2025 untuk prioritas ini dilakukan juga melalui intervensi lintas sektor melibatkan para *stakeholder* secara menyeluruh dari berbagai sektor pembangunan guna meningkatkan manfaat dan daya ungkit pembangunan yang dirasakan oleh masyarakat sebagaimana disajikan pada Tabel IV.37 berikut.

Tabel IV.37

***Stakeholder* yang Mendukung Prioritas Pemerataan Kualitas Layanan Pendidikan Daerah**

Sasaran	Indikator Sasaran	Target Tahun 2025	Strategi Yang Perlu Dukungan Stakeholder	Stakeholder
Meningkatnya Kualitas dan daya saing pendidikan masyarakat	Indeks Pendidikan	0,712	Peningkatan akses pelayanan pendidikan dan kesehatan serta daya saing masyarakat	1. Lembaga Kursus dan Pelatihan 2. Publik/Masyarakat/LSM 3. Media Massa

4.3.10 Peningkatan Minat Baca Masyarakat

Upaya pencapaian target kinerja sasaran tahun 2025 untuk prioritas ini dilakukan melalui koordinasi beberapa perangkat daerah secara menyeluruh dari berbagai sektor pembangunan guna meningkatkan manfaat dan daya ungkit pembangunan yang dirasakan oleh masyarakat dengan rencana program pembangunan dan target indikator kinerja program baik yang prioritas maupun program pendukung sebagaimana disajikan pada Tabel IV.38 berikut.

Tabel IV.38

Program Pembangunan Perangkat Daerah Yang Mendukung Pembangunan Lintas Bidang Peningkatan Minat Baca Masyarakat

No	Prioritas Pembangunan	Program Perangkat Daerah	Kinerja Program		Perangkat Daerah
			Indikator (Outcome)	Target 2025	
1	Peningkatan minat baca masyarakat	Program Pembinaan Perpustakaan	Persentase koleksi buku yang tersedia di perpustakaan daerah dan perpustakaan binaan lainnya	6 %	Dinas Perpustakaan dan Kearsipan
			Persentase perpustakaan sekolah yang mengikuti dan memahami tentang perpustakaan yang memenuhi standar pelayanan	3 %	

No	Prioritas Pembangunan	Program Perangkat Daerah	Kinerja Program		Perangkat Daerah
			Indikator (Outcome)	Target 2025	
			Persentase pustakawan/pengelola perpustakaan yang bersertifikat	3 %	

Upaya pencapaian target kinerja sasaran tahun 2025 untuk prioritas ini dilakukan juga melalui intervensi lintas sektor melibatkan para *stakeholder* secara menyeluruh dari berbagai sektor pembangunan guna meningkatkan manfaat dan daya ungkit pembangunan yang dirasakan oleh masyarakat sebagaimana disajikan pada Tabel IV.39 berikut.

Tabel IV.39
***Stakeholder* yang Mendukung Prioritas Peningkatan Minat Baca Masyarakat**

Sasaran	Indikator Sasaran	Target Tahun 2025	Strategi Yang Perlu Dukungan Stakeholder	Stakeholder
Meningkatnya Kualitas dan daya saing pendidikan masyarakat	Indeks Pendidikan	0,712	Peningkatan akses pelayanan pendidikan dan kesehatan serta daya saing masyarakat	1. Perpustakaan Daerah 2. Publik/Masyarakat/LSM 3. Media Massa

4.3.11 Peningkatan Kapasitas Daya Saing Keolahragaan

Upaya pencapaian target kinerja sasaran tahun 2025 untuk prioritas ini dilakukan melalui koordinasi beberapa perangkat daerah secara menyeluruh dari berbagai sektor pembangunan guna meningkatkan manfaat dan daya ungkit pembangunan yang dirasakan oleh masyarakat dengan rencana program pembangunan dan target indikator kinerja program baik yang prioritas maupun program pendukung sebagaimana disajikan pada Tabel IV.40 berikut.

Tabel IV.40
Program Pembangunan Perangkat Daerah Yang Mendukung Pembangunan Lintas Bidang Peningkatan Kapasitas Daya Saing Keolahragaan

No	Prioritas Pembangunan	Program Perangkat Daerah	Kinerja Program		Perangkat Daerah
			Indikator (Outcome)	Target 2025	
1	Peningkatan kapasitas daya saing keolahragaan	Program Pengembangan Kapasitas Daya Saing Keolahragaan	Cakupan Pembinaan Atlet Muda	100 %	Dinas Pemuda dan Olahraga
			Cakupan Pelatih Bersertifikas	89 %	

Upaya pencapaian target kinerja sasaran tahun 2025 untuk prioritas ini dilakukan juga melalui intervensi lintas sektor melibatkan para *stakeholder* secara menyeluruh dari berbagai sektor pembangunan guna meningkatkan manfaat dan daya ungkit pembangunan yang dirasakan oleh masyarakat sebagaimana disajikan pada Tabel IV.41 berikut.

Tabel IV.41
***Stakeholder* yang Mendukung Prioritas Peningkatan Kapasitas Daya Saing Keolahragaan**

Sasaran	Indikator Sasaran	Target Tahun 2025	Strategi Yang Perlu Dukungan Stakeholder	Stakeholder
Meningkatnya Kualitas dan daya saing pendidikan masyarak**at**	Indeks Pendidikan	0,712	Peningkatan akses pelayanan pendidikan dan kesehatan serta daya saing masyarakat	1. Komite Olahraga Nasional Indonesia (KONI) 2. Komite Nasional Pemuda Indonesia (KNPI) 3. Publik/Masyarakat/LSM 4. Media Massa

4.3.12 Terkendalinya Harga Barang dan Tertatanya Infrastruktur Pusat Perdagangan

Upaya pencapaian target kinerja sasaran tahun 2025 untuk prioritas ini dilakukan melalui koordinasi beberapa perangkat daerah secara menyeluruh dari berbagai sektor pembangunan guna meningkatkan manfaat dan daya ungkit pembangunan yang dirasakan oleh masyarakat dengan rencana program pembangunan dan target indikator kinerja program baik yang prioritas maupun program pendukung sebagaimana disajikan pada Tabel IV.42 berikut.

Tabel IV.42
Program Pembangunan Perangkat Daerah Yang Mendukung Pembangunan Lintas Bidang Terkendalinya Harga Barang Dan Tertatanya Infrastruktur Pusat Perdagangan

No	Prioritas Pembangunan	Program Perangkat Daerah	Kinerja Program		Perangkat Daerah
			Indikator (Outcome)	Target 2025	
1	Terkendalinya harga barang dan tertatanya infrastruktur pusat perdagangan	Program Peningkatan Sarana Distribusi Perdagangan	Persentase sarana distribusi yang terkelola dengan baik	50 %	Dinas Koperasi, UKM dan Perdagangan
		Program Stabilitasi Harga Barang Kebutuhan Pokok dan Barang Penting	Persentase Stabilitas dan Jumlah Ketersediaan Harga Barang Kebutuhan Pokok	22,7 %	

Upaya pencapaian target kinerja sasaran tahun 2025 untuk prioritas ini dilakukan juga melalui intervensi lintas sektor melibatkan para *stakeholder* secara menyeluruh dari berbagai sektor pembangunan guna meningkatkan manfaat dan daya ungkit pembangunan yang dirasakan oleh masyarakat sebagaimana disajikan pada Tabel IV.43 berikut.

Tabel IV.43
***Stakeholder* yang Mendukung Prioritas Terkendalinya Harga Barang Dan Tertatanya Infrastruktur Pusat Perdagangan**

Sasaran	Indikator Sasaran	Target Tahun 2025	Strategi Yang Perlu Dukungan Stakeholder	Stakeholder
Meningkatnya produktivitas sektor perekonomian unggulan daerah	LPE kategori perdagangan besar dan eceran, reparasi mobil dan sepeda motor	4,90 %	Peningkatan kualitas ekonomi kerakyatan	1. Aparat Pengawasan Internal Pemerintah (APIP) 2. Aparat Penegak Hukum (Kejaksaan Negeri, Kepolisian, KPK, Ombudsman RI) 3. Publik/Masyarakat/LSM 4. Media Massa
	LPE Kategori Industri Pengolahan	6 %		
	Kontribusi sub sektor ekonomi kreatif terhadap PDRB	20,52 %		

4.3.13 Meningkatkan Pemberdayaan dan Kapasitas UMKM

Upaya pencapaian target kinerja sasaran tahun 2025 untuk prioritas ini dilakukan melalui koordinasi beberapa perangkat daerah secara menyeluruh dari berbagai sektor pembangunan guna meningkatkan manfaat dan daya ungkit pembangunan yang dirasakan oleh masyarakat dengan rencana program pembangunan dan target indikator kinerja program baik yang prioritas maupun program pendukung sebagaimana disajikan pada Tabel IV.44 berikut.

Tabel IV.44
Program Pembangunan Perangkat Daerah Yang Mendukung Pembangunan Lintas Bidang Meningkatkan Pemberdayaan Dan Kapasitas UMKM

No	Prioritas Pembangunan	Program Perangkat Daerah	Kinerja Program		Perangkat Daerah
			Indikator (Outcome)	Target 2025	
1	Meningkatkan pemberdayaan dan kapasitas UMKM	Program Pemberdayaan Usaha Menengah, Usaha Kecil dan Usaha Mikro (UMKM)	Persentase Pelaku UMKM yang dibina	1 %	Dinas Koperasi, UKM dan Perdagangan
			Persentase akses UMKM (Usaha Mikro Kecil dan Menengah) ke layanan keuangan	18,5 %	
		Program Pengembangan UMKM	Persentase usaha mikro yang menjadi wirausaha	8 %	
			Persentase usaha mikro menjadi usaha kecil	0,5 %	

Upaya pencapaian target kinerja sasaran tahun 2025 untuk prioritas ini dilakukan juga melalui intervensi lintas sektor melibatkan para *stakeholder* secara menyeluruh dari berbagai sektor pembangunan guna meningkatkan manfaat dan daya ungkit pembangunan yang dirasakan oleh masyarakat sebagaimana disajikan pada Tabel IV.45 berikut.

Tabel IV.45
***Stakeholder* yang Mendukung Prioritas Meningkatkan Pemberdayaan Dan Kapasitas UMKM**

Sasaran	Indikator Sasaran	Target Tahun 2025	Strategi Yang Perlu Dukungan Stakeholder	Stakeholder
Meningkatnya produktivitas sektor perekonomian unggulan daerah	LPE kategori perdagangan besar dan eceran, reparasi mobil dan sepeda motor	4,90 %	Peningkatan kualitas ekonomi kerakyatan	1. Dewan Kerajinan N asional Daerah (DEKRANASDA) 2. Publik/Masyarakat/LSM 3. Media Massa
	LPE Kategori Industri Pengolahan	6 %		
	Kontribusi sub sektor ekonomi kreatif terhadap PDRB	20,52 %		

4.3.14 Meningkatkan Pemerataan Penyediaan Infrastruktur Dasar dan Ketataan pada Tata Ruang

Upaya pencapaian target kinerja sasaran tahun 2025 untuk prioritas ini dilakukan melalui koordinasi beberapa perangkat daerah secara menyeluruh dari berbagai sektor pembangunan guna meningkatkan manfaat dan daya ungkit pembangunan yang dirasakan oleh masyarakat dengan rencana program pembangunan dan target indikator kinerja program baik yang prioritas maupun program pendukung sebagaimana disajikan pada Tabel IV.46 berikut.

Tabel IV.46
Program Pembangunan Perangkat Daerah Yang Mendukung Pembangunan Lintas Bidang Meningkatnya pemerataan penyediaan infrastruktur dasar dan ketataan pada tata ruang

No	Prioritas Pembangunan	Program Perangkat Daerah	Kinerja Program		Perangkat Daerah
			Indikator (Outcome)	Target 2025	
1	Meningkatkan pemerataan penyediaan infrastruktur dasar	Program Pengelolaan dan Pengembangan Sistem Drainase	Persentase berkurangnya potensi banjir dan genangan air	-10%	Dinas Pekerjaan Umum dan Penataan Ruang
		Program Pengelolaan dan Pengembangan Sistem Penyediaan Air Minum	Persentase jumlah rumah tangga yang mendapatkan akses terhadap air minum melalui SPAM jaringan perpipaan dan bukan jaringan perpipaan terlindungi	36,17 %	Dinas Pekerjaan Umum dan Penataan Ruang
		Program Pengelolaan dan Pengembangan Sistem Air Limbah	Persentase jumlah rumah tangga yang memperoleh layanan pengolahan air limbah	90 %	Dinas Pekerjaan Umum dan Penataan Ruang
		Program Pengembangan Permukiman	Persentase peningkatan kawasan permukiman yang dikembangkan	25 %	Dinas Pekerjaan Umum dan Penataan Ruang
		Program Peningkatan Prasarana, Sarana dan Utilitas Umum	Persentase Perumahan dan Permukiman yang dilengkapi PSU	98 %	Dinas Perumahan dan Kawasan Permukiman
		Program Penyelenggara-raan Penataan Ruang	Persentase rekomendasi pemanfaatan ruang Perda RTRW	90 %	Dinas Pekerjaan Umum dan Penataan Ruang
		Program Penyelesaian Ganti Kerugian dan Santunan Tanah Untuk Pembangunan	Persentase penetapan tanah untuk pembangunan fasilitas umum	100 %	Dinas Pekerjaan Umum dan Penataan Ruang

Upaya pencapaian target kinerja sasaran tahun 2025 untuk prioritas ini dilakukan juga melalui intervensi lintas sektor melibatkan para *stakeholder* secara menyeluruh dari berbagai sektor pembangunan guna meningkatkan manfaat dan daya ungkit pembangunan yang dirasakan oleh masyarakat sebagaimana disajikan pada Tabel IV.47 berikut.

Tabel IV.47
***Stakeholder* yang Mendukung Prioritas Meningkatnya Pemerataan Penyediaan Infrastruktur Dasar Dan Ketataan Pada Tata Ruang**

Sasaran	Indikator Sasaran	Target Tahun 2025	Strategi Yang Perlu Dukungan Stakeholder	Stakeholder
Meningkatkan pemerataan penyediaan infrastruktur dasar	Indeks Infrastruktur	91,31 %	Peningkatan kualitas tata ruang wilayah berbasis lingkungan	8. Balai Prasarana Permukiman Wilayah Kepulauan Bangka Belitung 9. Balai Wilayah Sungai Kepulauan Bangka Belitung 10. Badan Pemeriksa Keuangan (BPK) 11. Aparat Pengawasan Internal Pemerintah (APIP) 12. Aparat Penegak Hukum (Kejaksaan Negeri, Kepolisian, KPK, Ombudsman RI) 13. Publik/Masyarakat/LSM 14. Media Massa
	Akses Rumah Layak Huni	97,54 %		

4.3.15 Optimalisasi Penataan Kawasan Kumuh Perkotaan

Upaya pencapaian target kinerja sasaran tahun 2025 untuk prioritas ini dilakukan melalui koordinasi beberapa perangkat daerah secara menyeluruh dari berbagai sektor pembangunan guna meningkatkan manfaat dan daya ungkit pembangunan yang dirasakan oleh masyarakat dengan rencana program pembangunan dan target indikator kinerja program baik yang prioritas maupun program pendukung sebagaimana disajikan pada Tabel IV.48 berikut.

Tabel IV.48
Program Pembangunan Perangkat Daerah Yang Mendukung Pembangunan Lintas Bidang Optimalisasi Penataan Kawasan Kumuh Perkotaan

No	Prioritas Pembangunan	Program Perangkat Daerah	Kinerja Program		Perangkat Daerah
			Indikator (Outcome)	Target 2025	
1	Optimalisasi penataan kawasan kumuh perkotaan	Program Pengembangan Perumahan	Persentase penyediaan dan rehabilitasi rumah layak huni korban bencana	100 %	Dinas Perumahan dan Kawasan Permukiman
			Fasilitasi penyediaan rumah layak huni bagi korban relokasi program pemerintah kab/kota	100 %	
		Program Kawasan Permukiman	Cakupan layanan rumah layak huni yang terjangkau	93 %	
		Program Perumahan dan Kawasan Permukiman Kumuh	Persentase peningkatan kualitas lingkungan perumahan dan permukiman di kota	98 %	

Upaya pencapaian target kinerja sasaran tahun 2025 untuk prioritas ini dilakukan juga melalui intervensi lintas sektor melibatkan para *stakeholder* secara menyeluruh dari berbagai sektor pembangunan guna meningkatkan manfaat dan daya ungkit pembangunan yang dirasakan oleh masyarakat sebagaimana disajikan pada Tabel IV.49 berikut.

Tabel IV.49
***Stakeholder* yang Mendukung Prioritas Optimalisasi Penataan Kawasan Kumuh Perkotaan**

Sasaran	Indikator Sasaran	Target Tahun 2025	Strategi Yang Perlu Dukungan Stakeholder	Stakeholder
Meningkatkan pemerataan penyediaan infrastruktur dasar	Indeks Infrastruktur	91,31 %	Peningkatan kualitas tata ruang wilayah berbasis lingkungan	1. Balai Prasarana Permukiman Wilayah Kepulauan Bangka Belitung
	Akses Rumah Layak Huni	97,54 %		

4.3.16 Peningkatan Kualitas Perlindungan dan Pengelolaan Lingkungan Hidup

Upaya pencapaian target kinerja sasaran tahun 2025 untuk prioritas ini dilakukan melalui koordinasi beberapa perangkat daerah secara menyeluruh dari berbagai sektor pembangunan guna meningkatkan manfaat dan daya ungkit pembangunan yang dirasakan oleh masyarakat dengan rencana program pembangunan dan target indikator kinerja program baik yang prioritas maupun program pendukung sebagaimana disajikan pada Tabel IV.50 berikut.

Tabel IV.50
Program Pembangunan Perangkat Daerah Yang Mendukung Pembangunan Lintas Bidang Peningkatan Kualitas Perlindungan Dan Pengelolaan Lingkungan Hidup

No	Prioritas Pembangunan	Program Perangkat Daerah	Kinerja Program		Perangkat Daerah
			Indikator (Outcome)	Target 2025	
1	Peningkatan kualitas perlindungan dan pengelolaan lingkungan hidup	Program Pengembangan Perumahan	Persentase penyediaan dan rehabilitasi rumah layak huni korban bencana	100 %	Dinas Perumahan dan Kawasan Permukiman
			Fasilitasi penyediaan rumah layak huni bagi korban relokasi program pemerintah kab/kota	100 %	

No	Prioritas Pembangunan	Program Perangkat Daerah	Kinerja Program		Perangkat Daerah
			Indikator (Outcome)	Target 2025	
		Program Kawasan Permukiman	Cakupan layanan rumah layak huni yang terjangkau	93 %	
		Program Perumahan dan Kawasan Permukiman Kumuh	Persentase peningkatan kualitas lingkungan perumahan dan permukiman di kota	98 %	

Upaya pencapaian target kinerja sasaran tahun 2025 untuk prioritas ini dilakukan juga melalui intervensi lintas sektor melibatkan para *stakeholder* secara menyeluruh dari berbagai sektor pembangunan guna meningkatkan manfaat dan daya ungkit pembangunan yang dirasakan oleh masyarakat sebagaimana disajikan pada Tabel IV.51 berikut.

Tabel IV.51
***Stakeholder* yang Mendukung Prioritas Peningkatan Kualitas Perlindungan Dan Pengelolaan Lingkungan Hidup**

Sasaran	Indikator Sasaran	Target Tahun 2025	Strategi Yang Perlu Dukungan Stakeholder	Stakeholder
Meningkatnya kualitas lingkungan hidup	Indeks kualitas lingkungan hidup	61,08 %	Peningkatan kualitas tata ruang wilayah berbasis lingkungan	1. Balai Wilayah Sungai Kepulauan Bangka Belitung

BAB V

RENCANA KERJA DAN PENDANAAN DAERAH

Berdasarkan Sasaran, Program Prioritas dan Kegiatan Prioritas RKPD Tahun 2025 yang dibahas pada Bab IV, dengan merujuk kepada hasil evaluasi pembangunan tahun sebelumnya dan capaian kinerja yang direncanakan dalam RPJMD, disusun program dan kegiatan beserta indikator dan target yang akan dilaksanakan pada Tahun 2025 oleh perangkat daerah.

Pembahasan substansi pada Bab V diperoleh dari kondisi, permasalahan, isu strategis hingga menghasilkan prioritas pembangunan. Prioritas pembangunan Tahun 2025 terdiri atas prioritas dan sasaran yang dijalankan melalui serangkaian Program Pembangunan yang tertuang dalam dokumen Rencana Kerja Pemerintah Daerah (RKPD) Tahun 2025. Selanjutnya Program dan Kegiatan tersebut dilaksanakan oleh Perangkat Daerah lingkup Pemerintah Kota Pangkal Pinang pada Tahun Anggaran 2025. Rencana Program dan Kegiatan Prioritas Daerah Tahun 2025 merupakan formulasi dari hasil rangkaian pembahasan substansi Program dan Kegiatan dengan berbagai pendekatan.

Program dan kegiatan prioritas pembangunan merupakan program dan kegiatan yang diselenggarakan oleh Perangkat Daerah baik secara langsung maupun tidak langsung mendukung terwujudnya capaian visi, misi dan tujuan pembangunan, prioritas pembangunan daerah, pemenuhan standar pelayanan minimal, maupun untuk pemenuhan pelayanan Perangkat Daerah dalam menyelenggarakan urusan pemerintah daerah dalam upaya memenuhi kewajiban daerah guna melindungi dan meningkatkan kualitas kehidupan masyarakat dalam bentuk peningkatan pelayanan kebutuhan dasar seperti pendidikan, kesehatan, fasilitas sosial dan fasilitas umum yang layak.

Proses penyusunan program dan kegiatan prioritas dilakukan melalui pendekatan perencanaan komprehensif yang meliputi pendekatan teknokratis, partisipatif, bottom up, top-down, dan politis serta unsur inovasi sehingga diperoleh hasil yang akuntabel dan bermanfaat bagi masyarakat Kota Pangkal Pinang.

1. Pendekatan teknokratis dalam penyusunan RKPD Tahun 2025 berarti bahwa RKPD memuat metode dan kerangka berpikir ilmiah serta sistematika dalam melakukan analisis masalah. Dalam pendekatan teknokratis ini dilakukan pelibatan fungsional perencana yang berfungsi sebagai tim pelaksana penyusunan RKPD.
2. Pendekatan partisipatif dan *bottom-up* dalam penyusunan RKPD Tahun 2025 dilakukan melalui:
   a. Pelaksanaan musrenbang RKPD yang berkualitas;
   b. Transparansi dan akuntabilitas dalam proses perencanaan, dilakukan melalui aplikasi SIPD, sehingga masyarakat dapat memantau proses perencanaan pembangunan;
   c. Keterwakilan yang memadai dari seluruh segmen masyarakat, terutama kaum perempuan dan kelompok marjinal;
   d. Pelibatan seluruh pemangku kepentingan pembangunan Kota Pangkal Pinang;
   e. Pelibatan secara aktif warga dalam forum Rembug Kelurahan untuk menyepakati usulan yang akan disampaikan melalui aplikasi SIPD.
3. Pendekatan *top-down* yang dilaksanakan dalam penyusunan RKPD Tahun 2025 dijalankan melalui penyusunan rencana kerja yang sinergi dengan agenda dan prioritas pembangunan nasional yang tercantum dalam RKP Tahun 2043, sinergi dan konsisten dengan RPD maupun RPJPD, serta sinergi dan komitmen terhadap tujuan global seperti SDGs dan pemenuhan SPM.
4. Pendekatan politis pada prinsipnya memandang bahwa proses penyusunan rencana kerja harus mengedepankan kehendak dan kepentingan politis, diantaranya dilakukan melalui:
   a. Konsultasi dengan kepala daerah untuk penerjemahan yang tepat dan sistematis atas visi, misi dan program kepala daerah.
   b. Keterlibatan aktif DPRD dalam proses penyusunan rencana, diantaranya dalam bentuk pokok-pokok pikiran DPRD maupun reses anggota DPRD.

5.1 Rencana Program Prioritas

Berdasarkan visi, misi, tujuan, sasaran, strategi, dan arah kebijakan yang telah ditetapkan dalam Perubahan RPJMD, maka upaya pencapaiannya kemudian dijabarkan secara lebih sistematis melalui perumusan program prioritas daerah. Adapun program prioritas berdasarkan masing-masing urusan adalah sebagai berikut.

1 Urusan Pemerintahan Wajib Yang Berkaitan Dengan Pelayanan Dasar

1 Pendidikan

1.01.02 Program Pengelolaan Pendidikan
1.01.03 Program Pengembangan Kurikulum
1.01.04 Program Pendidik dan Tenaga Kependidikan
1.01.05 Program Pengendalian Perizinan Pendidikan

2 Kesehatan

1.02.02 Program Pemenuhan Upaya Kesehatan Perorangan dan Upaya Kesehatan Masyarakat
1.02.03 Program Peningkatan Kapasitas SumberDaya Manusia Kesehatan
1.02.04 Program Sediaan Farmasi, Alat Kesehatan dan Makanan Minuman
1.02.05 Program Pemberdayaan Masyarakat Bidang Kesehatan

3 Pekerjaan Umum dan Penataan Ruang

1.03.02 Program Pengelolaan Sumber Daya Air (SDA)
1.03.03 Program Pengelolaan dan Pengembangan Sistem Penyediaan Air Minum
1.03.04 Program Pengembangan Sistem dan Pengelolaan Persampahan Regional
1.03.05 Program Pengelolaan dan Pengembangan Sistem Air Limbah
1.03.06 Program Pengelolaan dan Pengembangan Sistem Drainase
1.03.08 Program Penataan Bangunan Gedung
1.03.10 Program Penyelenggaraan Jalan

1.03.12 Program Penyelenggaraan Penataan Ruang

4 Perumahan dan Kawasan Permukiman

1.04.02 Program Pengembangan Perumahan

1.04.03 Program Kawasan Permukiman

1.04.04 Program Perumahan dan Kawasan permukiman Kumuh

1.04.05 Program Peningkatan Prasarana, Sarana dan Utilitas Umum (PSU)

1.04.06 Program Peningkatan Pelayanan Sertifikasi, Kualifikasi, Klasifikasi dan Registrasi Bidang Perumahan dan Kawasan Permukiman

5 Ketentraman dan Ketertiban Umum Serta Perlindungan Masyarakat

1.05.02 Program Peningkatan Ketentraman dan Ketertiban Umum

1.05.03 Program Penanggulan Bencana

1.05.04 Program Pencegahan Penanggulangan, Penyelamatan Kebakaran dan Penyelamatan Non Kebakaran

6 Sosial

1.06.02 Program Pemberdayaan Sosial

1.06.04 Program Rehabilitasi Sosial

1.06.05 Program Perlindungan dan Jaminan Sosial

1.06.06 Program Penanganan Bencana

2 Urusan Pemerintahan Wajib Yang Tidak Berkaitan Dengan Pelayanan Dasar

1 Pertanahan

2.10.04 Program Penyelesaian Sengketa Tanah Garapan

2.10.05 Program Penyelesaian Ganti Kerugian dan Santunan Tanah Untuk Pembangunan

2.10.06 Program Redistribusi Tanah, dan Ganti Kerugian Program Tanah Kelebihan Maksimum dan Tanah Absentee

2.10.08 Program Pengelolaan Tanah Kosong

2 Administrasi Kependudukan dan Pencatatan Sipil

2.12.02 Program Pendaftaran Penduduk

2.12.03 Program Pencatatan Sipil

2.12.04 Program Pengelolaan Informasi Administrasi Kependudukan

2.12.05 Program Pengelolaan Profil Kependudukan

3 Perhubungan

2.15.02 Program Penyelenggaraan Lalu Lintas dan Angkutan Jalan (LLAJ)

4 Komunikasi dan Informatika

2.16.02 Program Pengelolaan Informasi dan Komunikasi Publik

2.16.03 Program Aplikasi Informatika

5 Koperasi, Usaha Kecil, dan Menengah

2.17.06 Program Pemberdayaan dan Perlindungan Koperasi

2.17.07 Program Pemberdayaan Usaha Menengah, Usaha Kecil dan Usaha Mikro (UMKM)

2.17.08 Program Pengembangan UMKM

6 Penanaman Modal

2.18.02 Program Pengembangan Iklim Penanaman Modal

2.18.03 Program Promosi Penanaman Modal

2.18.04 Program Pelayanan Penanaman Modal

2.18.05 Program Pengendalian Pelaksanaan Penanaman Modal

2.18.06 Program Pengelolaan Data dan Sistem Informasi Penanaman Modal

7 Statistik

2.20.02 Program Penyelenggaraan Statistik Sektoral

8 Persandian

2.21.02 Program Penyelenggaraan Persandian Untuk Pengamanan Informasi

9 Budaya

2.22.02 Program Pengembangan Kebudayaan

2.22.03 Program Pengembangan Kesenian Tradisional

2.22.04 Program Pembinaan Sejarah

2.22.05 Program Pelestarian dan Pengelolaan Cagar Budaya

10 Pemberdayaan Perempuan dan Perlindungan Anak

2.08.02 Program Pengarusutamaan Gender dan Pemberdayaan Perempuan

2.08.03 Program Perlindungan Perempuan

2.08.05 Program Pengelolaan Sistem Data Gender dan Anak

2.08.06 Program Pemenuhan Hak Anak

2.08.07 Program Perlindungan Khusus Anak

11 Pengendalian Penduduk dan Keluarga Berencana

2.14.02 Program Pengendalian Penduduk

2.14.03 Program Pembinaan Keluarga Berencana (KB)

2.14.04 Program Pemberdayaan dan Peningkatan Keluarga Sejahtera

12 Pemberdayaan Masyarakat dan Desa

2.13.04 Program Administrasi Pemerintahan Desa

2.13.05 Program Pemberdayaan Lembaga Kemasyarakatan, Lembaga Adat dan Masyarakat Hukum Adat

13 Pangan

2.09.03 Program Peningkatan Diversifikasi dan Ketahanan Pangan Masyarakat

2.09.04 Program Penanganan Kerawanan Pangan

2.09.05 Program Pengawasan Keamanan Pangan

14 Pertanian

3.27.02 Program Penyediaan dan Pengembangan Sarana Pertanian

3.27.03 Program Penyediaan dan Pengembangan Prasarana Pertanian

3.27.04 Program Pengendalian Kesehatan Hewan dan Kesehatan Masyarakat Veteriner

3.27.05 Program Pengendalian dan Penanggulangan Bencana Pertanian

3.27.07 Program Penyuluhan Pertanian

15 Lingkungan Hidup

2.11.02 Program Perencanaan Lingkungan Hidup

2.11.03 Program Pengendalian Pencemaran dan/atau Kerusakan Lingkungan Hidup

2.11.04 Program Pengelolaan Keanekaragaman Hayati (KEHATI)

2.11.05 Program Pengendalian Bahan Berbahaya dan Beracun (B3) dan Limbah Bahan Berbahaya dan Beracun (B3)

2.11.06 Program Pembinaan dan Pengawasan Terhadap Izin Lingkungan dan Izin Perlindungan dan Pengelolaan Lingkungan Hidup (PPLH)

2.11.08 Program Peningkatan Pendidikan, Pelatihan dan Penyuluhan Lingkungan Hidup untuk Masyarakat

2.11.09 Program Penghargaan Lingkungan Hidup Untuk Masyarakat

2.11.10 Program Penanganan Pengaduan Lingkungan Hidup

2.11.11 Program Pengelolaan Persampahan

16 Kepemudaan dan Olahraga

2.19.02 Program Pengembangan Kapasitas Daya Saing Kepemudaan

2.19.03 Program Pengembangan Kapasitas Daya Saing Keolahragaan

2.19.04 Program Pengembangan Kapasitas Kepramukaan

17 Perpustakaan

2.23.02 Program Pembinaan Perpustakaan

18 Kearsipan

2.24.02 Program Pengelolaan Arsip

2.24.03 Program Perlindungan dan Penyelamatan Arsip

3 Urusan Pemerintahan Pilihan

1 Pariwisata

3.26.02 Program Peningkatan Daya Tarik Destinasi Pariwisata

3.26.03 Program Pemasaran Pariwisata

3.26.04 Program Pengembangan Ekonomi Kreatif Melalui Pemanfaatan dan Perlindungan Hak Kekayaan Intelektual

3.26.05 Program Pengembangan Sumber Daya Pariwisata dan Ekonomi Kreatif

2 Perdagangan

3.30.02 Program Perizinan dan Pendaftaran Perusahaan

3.30.03 Program Peningkatan Sarana Distribusi Perdagangan

3.30.04 Program Stabilisasi Harga Barang Kebutuhan Pokok dan Barang Penting

3.30.05 Program Pengembangan Ekspor

3.30.06 Program Standardisasi dan Perlindungan Konsumen

3.30.07 Program Penggunaan dan Pemasaran Produk Dalam Negeri

3 Perindustrian

3.31.02 Program Perencanaan dan Pembangunan Industri

3.31.03 Program Pengendalian Izin Usaha Industri

3.31.04 Program Pengelolaan Sistem Informasi Industri Nasional

4 Tenaga Kerja

2.07.02 Program Perencanaan Tenaga Kerja

2.07.03 Program Pelatihan Kerja dan Produktivitas Tenaga Kerja

2.07.04 Program Penempatan Tenaga Kerja

2.07.05 Program Hubungan Industrial

5 Kelautan dan Perikanan

3.25.03 Program Pengelolaan Perikanan Tangkap

3.25.04 Program Pengelolaan Perikanan Budidaya

3.25.06 Program Pengolahan dan Pemasaran Hasil Perikanan

4 Unsur Pendukung Urusan Pemerintahan

1 Sekretariat Daerah

4.01.01 Program Penunjang Urusan Pemerintahan Daerah Kabupaten/Kota

4.01.02 Program Pemerintahan dan Kesejahteraan Rakyat

4.01.03 Program Perekonomian dan Pembangunan

2 Sekretariat DPRD

4.02.01 Program Penunjang Urusan Pemerintahan Daerah Kabupaten/Kota

4.02.02 Program Dukungan Pelaksanaan Tugas dan Fungsi DPRD

5 Unsur Penunjang Urusan Pemerintahan

1 Perencanaan

5.01.02 Program Perencanaan, Pengendalian dan Evaluasi Pembangunan Daerah

5.01.03 Program Koordinasi dan Sinkronisasi Perencanaan Pembangunan Daerah

2 Keuangan

5.02.02 Program Pengelolaan Keuangan Daerah

5.02.03 Program Pengelolaan Barang Milik Daerah

5.02.04 Program Pengelolaan Pendapatan Daerah

3 Kepegawaian

5.03.02 Program Kepegawaian Daerah

4 Pendidikan dan Pelatihan

5.04.02 Program Pengembangan Sumber Daya Manusia

5 Penelitian dan Pengembangan

5.05.02 Program Penelitian dan Pengembangan Daerah

6 Unsur Pengawasan Urusan Pemerintahan

1 Inspektorat Daerah

6.01.02 Program Penyelenggaraan Pengawasan

6.01.03 Program Perumusan Kebijakan, Pendampingan dan Asistensi

7 Unsur Kewilayahan

1 Kecamatan

7.01.02 Program Penyelenggaraan Pemerintahan dan Pelayanan Publik

7.01.03 Program Pemberdayaan Masyarakat Desa dan Kelurahan

7.01.04 Program Koordinasi Ketentraman dan Ketertiban Umum

7.01.05 Program Penyelenggaraan Urusan Pemerintahan Umum

8 Unsur Pemerintahan Umum

1 Kesatuan Bangsa dan Politik

8.01.02 Program Penguatan Ideologi Pancasila dan Karakter Kebangsaan

8.01.03 Program Peningkatan Peran Politik dan Lembaga Pendidikan Melalui Pendidikan Politik dan Pengembangan Etika Serta Budaya Politik

8.01.04 Program Pemberdayaan dan Pengawasan Organisasi Kemasyarakatan

8.01.05 Program Pembinaan dan Pengembangan Ketahanan Ekonomi, Sosial dan Budaya

8.01.06 Program Peningkatan Kewaspadaan Nasional dan Peningkatan Kualitas dan Fasilitasi Penanganan Konflik Sosial

5.2 Penelaahan Pokok-Pokok Pikiran DPRD

Penelaahan terhadap pokok-pokok pikiran DPRD merupakan kajian permasalahan pembangunan Daerah yang diperoleh dari DPRD berdasarkan risalah rapat dengar pendapat dan/atau rapat hasil penyerapan aspirasi melalui reses. Pokok-pokok pikiran DPRD memuat aspirasi masyarakat terhadap kinerja pemerintah Kota Pangkal Pinang. Secara umum, aspirasi masyarakat yang terjaring berupa pendapat, keluhan dan usulan kegiatan pembangunan yang terkait dengan pemenuhan kebutuhan dasar, pembangunan infrastruktur dan pembangunan secara keseluruhan meliputi fisik dan non fisik.

Berdasarkan hasil verifikasi yang sudah dilakukan, usulan Pokok Pikiran Dewan Perwakilan Daerah Kota Pangkal Pinang Tahun 2025 yang diinput kedalam SIPD-RI sebanyak 422 usulan yang ditujukan kepada perangkat daerah terkait. Usulan yang ditujukan kepada Dinas Pekerjaan Umum dan Penataan Ruang sebanyak 183 usulan, Dinas Perumahan dan Kawasan Permukiman sebanyak 103 usulan, Dinas

Perhubungan sebanyak 119 usulan, Dinas Pendidikan sebanyak 3 usulan, Dinas Kesehatan sebanyak 3 usulan, Dinas Lingkungan Hidup sebanyak 8 usulan, Dinas Pemuda dan Olahraga sebanyak 2 usulan dan Satpol PP sebanyak 1 usulan.

Usulan yang diakomodir oleh Dinas Pekerjaan Umum dan Penataan Ruang sebanyak 49 usulan atau 26,78%, Dinas Perumahan dan Kawasan Permukiman sebanyak 6 usulan atau 5,83%, Dinas Perhubungan sebanyak 29 usulan atau 24,37%, Dinas Pendidikan sebanyak 2 usulan atau 66,67%, Dinas Kesehatan sebanyak 2 usulan atau 66,67%, Dinas Lingkungan Hidup sebanyak 8 usulan atau 100%, Dinas Pemuda dan Olahraga tidak ada yang terakomodir dan Satuan Polisi Pamong Praja tidak ada yang terakomodir. Secara total keseluruhan dari 422 usulan Pokir, sebanyak 96 usulan yang diakomodir kedalam RKPD 2025 atau sebesar 22,75%. Berikut tabel hasil verifikasi usulan Pokir DPRD Tahun 2025:

Tabel V. 1
Rumusan Usulan Program/Kegiatan Hasil Penelaahan Pokok-pokok Pikiran DPRD dan Validasi Kota Pangkal Pinang

NO	USULAN	MASALAH	ALAMAT LOKASI	PENGUSUL	PERANGKAT DAERAH TUJUAN	TERAKOMODIR / TIDAK TERAKOMODIR	KETERANGAN
1	Pembangunan Jalan	Jalan Yang Rusak Sehingga Mengganggu Aktivitas Pengguna Jalan Yang Menggunakan Kendaraan Sehingga Harus di Aspal	Jalan Air Nangka II RT/RW 001/001 Kelurahan Keramat, Kecamatan Rangkui, Kota Pangkal Pinang	Abang Hertza, S.H.	Dinas Pekerjaan Umum dan Penataan Ruang	Terakomodir	Bina Marga
2	Perbaikan/Rehabilitasi Drainase yang Rusak	Banyak Pemukiman Warga Yang Terkena Banjir Akibat Drainase yang Dangkal Sehingga Air Meluap Maka Perlu Adanya Pengerukan dan Pelebaran Drainase	Jalan Cempedak I RT/RW 009/003 Kelurahan Keramat, Kecamatan Rangkui, Kota Pangkal Pinang	Abang Hertza, S.H.	Dinas Pekerjaan Umum dan Penataan Ruang	Terakomodir	Belanja Pemeliharaan Saluran 7 Kecamatan
3	Pembangunan Jalan	Perlunya Pengaspalan Jalan Agar Tidak Mengganggu Aktivitas Warga Saat Melintas	Jalan Lion Boen RT/RW 006/002 Kelurahan Melintang, Kecamatan Rangkui, Kota Pangkal Pinang	Abang Hertza, S.H.	Dinas Pekerjaan Umum dan Penataan Ruang	Tidak Terakomodir	
4	Pembangunan Jalan	Perlunya Pengaspalan Jalan Karena Jalan Yang Tidak Mulus Sehingga Mengganggu Aktivitas Warga	Jalan Tomat RT/RW 004/004 Kelurahan Melintang, Kecamatan Rangkui, Kota Pangkal Pinang	Abang Hertza, S.H.	Dinas Pekerjaan Umum dan Penataan Ruang	Tidak Terakomodir	
5	Pembangunan Jalan	Perlunya Pengaspalan Jalan Karena Jalan Yang Tidak Mulus Sehingga Mengganggu Aktivitas Warga	Jalan Tomat RT/RW 006/004 Kelurahan Melintang, Kecamatan Rangkui, Kota Pangkal Pinang	Abang Hertza, S.H.	Dinas Pekerjaan Umum dan Penataan Ruang	Tidak Terakomodir	

NO	USULAN	MASALAH	ALAMAT LOKASI	PENGUSUL	PERANGKAT DAERAH TUJUAN	TERAKOMODIR / TIDAK TERAKOMODIR	KETERANGAN
6	Perbaikan/Rehabilitasi Drainase yang Rusak	Ketika Terjadi Hujan Saluran Air Sudah Tidak Bisa Menampung Lagi	Gang Kembili Dalam RT/RW 002/001 Kelurahan Parit Lalang, Kecamatan Rangkui, Kota Pangkal Pinang	Abang Hertza, S.H.	Dinas Pekerjaan Umum dan Penataan Ruang	Terakomodir	Cipta Karya
7	Pembangunan Plat Duiker / Box Culvert	Banjir Saat Hujan di Daerah Pemukiman Warga	Gang Kembili Dalam RT/RW 002/001 Kelurahan Parit Lalang, Kecamatan Rangkui, Kota Pangkal Pinang	Abang Hertza, S.H.	Dinas Pekerjaan Umum dan Penataan Ruang	Terakomodir	Bina Marga
8	Peningkatan Kualitas Tata Ruang Wilayah Berbasis Lingkungan	Tembok Penahan Sungai Atau Talud Kurang Tinggi Sehingga Airnya Meluap Keluar Saat Hujan Dan Mengakibatkan Banjir	Jalan Kubis II RT/RW 001/003 Kelurahan Parit lalang, Kecamatan Rangkui, Kota Pangkal Pinang	Abang Hertza, S.H.	Dinas Pekerjaan Umum dan Penataan Ruang	Tidak Terakomodir	
9	Pembangunan Jalan Setapak	Warga Susah Untuk Melintasi Jalan	Jalan Belimbing III RT/RW 002/001 Kelurahan Bintang Kecamatan Rangkui, Kota Pangkal Pinang	Abang Hertza, S.H.	Dinas Pekerjaan Umum dan Penataan Ruang	Terakomodir	Cipta Karya
10	Pembangunan Plat Duiker / Box Culvert	Pembangunan plat duiker untuk perbatasan jalan dengan pinggir got atau saluran irigasi, dengan luas bangunan 5x9 meter	Jalan Perbatasan Kuburan Ampui, RT 003 / RW 002, Kelurahan Ampui, Kecamatan Pangkal Balam, Kota Pangkal Pinang	Ahmad Amir	Dinas Pekerjaan Umum dan Penataan Ruang	Tidak Terakomodir	
11	Pembangunan Jalan	Permohonan pelebaran jalan pada jalan lingkar Pekuburan untuk mempermudah akses	Jalan Pekuburan Ampui, RT 003 / RW 002, Kelurahan Ampui, Kecamatan Pangkal	Ahmad Amir	Dinas Pekerjaan Umum dan Penataan Ruang	Terakomodir	Bina Marga

NO	USULAN	MASALAH	ALAMAT LOKASI	PENGUSUL	PERANGKAT DAERAH TUJUAN	TERAKOMODIR / TIDAK TERAKOMODIR	KETERANGAN
		mobil jenazah, dengan panjang jalan 130 meter	Balam, Kota Pangkal Pinang				
12	Pembangunan Gedung Kantor	Renovasi balai desa lama	Jalan Bawal, RT 002 / RW 001, Kelurahan Ampui, Kecamatan Pangkal Balam, Kota Pangkal Pinang	Ahmad Amir	Dinas Pekerjaan Umum dan Penataan Ruang	Tidak Terakomodir	
13	Peningkatan Kualitas Tata Ruang Wilayah Berbasis Lingkungan	Permohonan pembangunan pagar di tempat pemakaman umum (TPU) Ampui agar dipagar beton	Jalan Pekuburan Ampui, RT 003 / RW 002, Kelurahan Ampui, Kecamatan Pangkal Balam, Kota Pangkal Pinang	Ahmad Amir	Dinas Pekerjaan Umum dan Penataan Ruang	Tidak Terakomodir	
14	Pembangunan Jalan	Pengaspalan jalan karena jalan masih tanah kuning dan untuk kenyamanan arus lalu lintas para nelayan, dengan panjang dan lebar jalan 80 x 4 meter	Jalan Komplek Rusunawa Pangkal Arang, RT 008 / RW 003, Kelurahan Ketapang, Kecamatan Pangkal Balam, Kota Pangkal Pinang	Ahmad Amir	Dinas Pekerjaan Umum dan Penataan Ruang	Tidak Terakomodir	
15	Perbaikan Tempat Ibadah	Pembangunan WC dan Tempat Wudhu Masjid Al khosyiun Kelurahan Semabung Lama	Masjid Al Khosyiun, RT. 003, RW. 001, Kelurahan Semabung Lama, Kecamatan Bukit Intan , Kota Pangkal Pinang	Andi	Dinas Pekerjaan Umum dan Penataan Ruang	Tidak Terakomodir	
16	Pembangunan Plat Duiker / Box Culvert	Saluran Serta Peninggian Plat Duiker	Jalan Lapangan Bola RT. 003, RW. 001, Kelurahan Semabung	Andi	Dinas Pekerjaan Umum dan	Tidak Terakomodir	

NO	USULAN	MASALAH	ALAMAT LOKASI	PENGUSUL	PERANGKAT DAERAH TUJUAN	TERAKOMODIR / TIDAK TERAKOMODIR	KETERANGAN
			Lama, Kecamatan Bukit Intan, Kota Pangkal Pinang		Penataan Ruang		
17	Pembangunan Jalan	Pembangunan Jalan Gusong Lama Kel. Temberan	Jalan Gusong Lama, RT. 006, Kelurahan Temberan, Kecamatan Bukit Intan , Kota Pangkal Pinang	Andi	Dinas Pekerjaan Umum dan Penataan Ruang	Tidak Terakomodir	
18	Peningkatan Prasarana, Sarana dan Utilitas Umum	Pengajuan Rehab sumur wakaf karena jika di musim hujan, air dari bandar masuk ke dalam sumur dikarenakan permukaan bandar lebih tinggi dari permukaan sumur	Jalan Delima Siam VIII, RT.03/RW.01, Kelurahan Sriwijaya, Kecamatan Girimaya, Kota Pangkal Pinang	Bangun Jaya	Dinas Pekerjaan Umum dan Penataan Ruang	Tidak Terakomodir	
19	Pembangunan Saluran Jalan/Drainase Jalan	Pengalian drainase ulang agar air tidak mampet dan ketika musim hujan sampah tidak menumpuk.	Jl. Bina Marga/Bandes RT 06 RW 02, Kelurahan Asam, Kecamatan Rangkui, Kota Pangkal Pinang	Depati M.A. Gandhi, S.H.,M.M.	Dinas Pekerjaan Umum dan Penataan Ruang	Terakomodir	Bina Marga
20	Pembangunan Jalan Setapak	Jalan setapak yang belum diaspal sepanjang 95 M dan lebar 4 M	Jl. solihin GP, Gang Jeruk RT 06 RW 02 Kelurahan Asam, Kecamatan Rangkui , Kota Pangkal Pinang	Depati M.A. Gandhi, S.H.,M.M.	Dinas Pekerjaan Umum dan Penataan Ruang	Tidak Terakomodir	
21	Peningkatan Kualitas Jalan	Pengaspalan jalan setapak yang belum diaspal, panjang 42 M dan lebar 3 M	Jl. Bina marga/ bandes RT 06 RW 02 Kelurahan Asam, Kecamatan Rangkui, Kota Pangkal Pinang	Depati M.A. Gandhi, S.H.,M.M.	Dinas Pekerjaan Umum dan Penataan Ruang	Tidak Terakomodir	

NO	USULAN	MASALAH	ALAMAT LOKASI	PENGUSUL	PERANGKAT DAERAH TUJUAN	TERAKOMODIR / TIDAK TERAKOMODIR	KETERANGAN
22	Perbaikan/Rehabilitasi Drainase yang Rusak	Bandar/Selokan di kampung Lama Kelurahan Ketapang buntu, sehingga penumpukan pasir dan tanah	Jalan RE. Martadinata RT.001/RW.001, Kelurahan Ketapang, Kecamatan Pangkal Balam, Kota Pangkal Pinang	Djubaidah	Dinas Pekerjaan Umum dan Penataan Ruang	Terakomodir	Cipta Karya (Swakelola)
23	Pembangunan Jalan Setapak	Pemasangan Conblok 4X200 Meter	Griya Papinka RT.005/RW.002, Kelurahan Jerambah Gantung, Kecamatan Gabek, Kota Pangkal Pinang	Djubaidah	Dinas Pekerjaan Umum dan Penataan Ruang	Tidak Terakomodir	
24	Pembangunan Jalan	Pengaspalan Jalan Baru	Jalan Kenari, RT 010 RW 003, Kelurahan Taman Bunga, Kecamatan Gerunggang, Kota Pangkal Pinang	Dwi Pramono, S.E., M.M.	Dinas Pekerjaan Umum dan Penataan Ruang	Terakomodir	Bina Marga
25	Pembangunan Jalan	Pembuatan dan Pengaspalan Jalan	Jalan Kenari, RT 010 RW 003, Kelurahan Taman Bunga, Kecamatan Gerunggang, Kota Pangkal Pinang	Dwi Pramono, S.E., M.M.	Dinas Pekerjaan Umum dan Penataan Ruang	Tidak Terakomodir	
26	Perbaikan/Rehabilitasi Drainase yang Rusak	Perbaikan Drainase karena drainase yang sudah ada rusak	Jalan Gang Batu Giok Dua, RT 004 / RW 002, Kelurahan Batu Intan, Kecamatan Girimaya, Kota Pangkal Pinang	Endang Kristiani	Dinas Pekerjaan Umum dan Penataan Ruang	Terakomodir	Belanja Pemeliharaan Saluran 7 Kecamatan
27	Pembangunan Jalan	Pembangunan jalan untuk di aspal tipis karena keadaan jalan sudah rusak	Jalan Nilam Dua, RT 006 / RW 002, Kelurahan Bacang,	Endang Kristiani	Dinas Pekerjaan Umum dan	Tidak Terakomodir	

NO	USULAN	MASALAH	ALAMAT LOKASI	PENGUSUL	PERANGKAT DAERAH TUJUAN	TERAKOMODIR / TIDAK TERAKOMODIR	KETERANGAN
		pada gang. nilam 1, 2, 3, 4 dan 5	Kecamatan Bukit Intan, Kota Pangkal Pinang		Penataan Ruang		
28	Pembangunan Jalan	Pembangunan jalan untuk di aspal hotmix karena untuk kenyamanan arus lalu lintas	Jalan Tegal Satu, RT 004 / RW 002, Kelurahan Pasir Putih, Kecamatan Bukit Intan, Kota Pangkal Pinang	Endang Kristiani	Dinas Pekerjaan Umum dan Penataan Ruang	Tidak Terakomodir	
29	Pembangunan Jalan	Pembangunan jalan karena jalan banyak berlubang	Jalan Air Mawar, RT 002 / RW 001, Kelurahan Air Mawar, Kecamatan Bukit Intan, Kota Pangkal Pinang	Endang Kristiani	Dinas Pekerjaan Umum dan Penataan Ruang	Tidak Terakomodir	
30	Pembangunan Jalan	Pembangunan jalan untuk di aspal	Jalan Bukit Tunggal Satu Perumahan Pear (ATIK), RT 008 / RW 003, Kelurahan Bukit Besar, Kecamatan Girimaya, Kota Pangkal Pinang	Endang Kristiani	Dinas Pekerjaan Umum dan Penataan Ruang	Tidak Terakomodir	
31	Peningkatan Prasarana, Sarana dan Utilitas Umum	Pemasangan PDAM untuk saluran air bersih masyarakat	Jalan Zamrud, RT 013 / RW 003, Kelurahan Semabung Lama, Kecamatan Bukit Intan, Kota Pangkal Pinang	Endang Kristiani	Dinas Pekerjaan Umum dan Penataan Ruang	Tidak Terakomodir	
32	Peningkatan Prasarana, Sarana dan Utilitas Umum	Pemasangan PDAM untuk pengadaan air bersih masyarakat	Jalan Abdullah Bursyah, RT 005 / RW 002 , Kelurahan Bukit Besar , Kecamatan Girimaya, Kota Pangkal Pinang	Endang Kristiani	Dinas Pekerjaan Umum dan Penataan Ruang	Tidak Terakomodir	

NO	USULAN	MASALAH	ALAMAT LOKASI	PENGUSUL	PERANGKAT DAERAH TUJUAN	TERAKOMODIR / TIDAK TERAKOMODIR	KETERANGAN
33	Perbaikan/Rehabilitasi Drainase yang Rusak	Perbaikan Bandar/Drainase yang rusak, dengan volume 5m x 80m dan 38m x 80m	Jalan Pahlawan 12 ,RT 005 RW 002 Kelurahan Keramat Kecamatan Rangkui, Kota Pangkal Pinang	H. Ermawi, S.E.	Dinas Pekerjaan Umum dan Penataan Ruang	Terakomodir	Bina Marga
34	Pemeliharaan Drainase	Pemeliharaan drainase	Jalan Trem RT 006 RW 002 kelurahan Keramat Kecamatan Rangkui, Kota Pangkal Pinang	H. Ermawi, S.E.	Dinas Pekerjaan Umum dan Penataan Ruang	Terakomodir	Cipta Karya (Swakelola)
35	Pembangunan Jalan	Pembuatan jalan aspal	Jalan Pamekasan dalam RT 003 RW 002 Kelurahan Parit Lalang Kecamatan Rangkui di sebelah rumah sdr.Bapak Rahmat Endang , Kota Pangkal Pinang	H. Ermawi, S.E.	Dinas Pekerjaan Umum dan Penataan Ruang	Tidak Terakomodir	
36	Perbaikan/Rehabilitasi Drainase yang Rusak	Perbaikan Bandar	Jalan Air Nangka 2 RT 001 RW 001 Kelurahan Keramat Kecamatan Rangkui, Kota Pangkal Pinang	H. Ermawi, S.E.	Dinas Pekerjaan Umum dan Penataan Ruang	Terakomodir	Bina Marga
37	Pembangunan Jalan Setapak	Pembangunan Baru Jalan Setapak dengan volume 1,5m x 22m	Jalan Trem RT 006 RW 002 Kelurahan Keramat Kecamatan Rangkui, Kota Pangkal Pinang	H. Ermawi, S.E.	Dinas Pekerjaan Umum dan Penataan Ruang	Tidak Terakomodir	

NO	USULAN	MASALAH	ALAMAT LOKASI	PENGUSUL	PERANGKAT DAERAH TUJUAN	TERAKOMODIR / TIDAK TERAKOMODIR	KETERANGAN
38	Pemeliharaan Drainase	Pengerukan Drainase yang Dangkal	Jalan Lada RT 009 RW 003 Kelurahan Keramat Kecamatan Rangkui. Mulai Dari Belakang Tokoh H Ardi Sampai Depan Kontrakan Bapak Patimura, Kota Pangkal Pinang	H. Ermawi, S.E.	Dinas Pekerjaan Umum dan Penataan Ruang	Terakomodir	Cipta Karya (Swakelola)
39	Perbaikan/Rehabilitasi Drainase yang Rusak	Sering terjadi banjir karena debit air terlalu banyak sering menggenangi rumah warga karena gorong2nya rusak jadi diharapkan untuk dapat membuat bandar/drainase lanjutan di area yang di tuju.	Jalan Veteran Ujung RT 002 RW 003 Kelurahan Parit Lalang Kecamatan Rangkui, Kota Pangkal Pinang	H. Ermawi, S.E.	Dinas Pekerjaan Umum dan Penataan Ruang	Tidak Terakomodir	
40	Pemeliharaan Drainase	Meminta agar Bandar/Drainase di daerah yang di tuju di lakukan pembersihan karena sudah terlalu banyak rumput-rumput liar di bandar/Drainase tersebut.	Jalan Veteran Depan sd Min RT 003 RW 001 Kelurahan Keramat Kecamatan Rangkui., Kota Pangkal Pinang	H. Ermawi, S.E.	Dinas Pekerjaan Umum dan Penataan Ruang	Terakomodir	Bina Marga
41	Perbaikan/Rehabilitasi Drainase yang Rusak	Perbaikan Bandar di kiri dan kanan jalan karna sudah rusak dan buntu,menyebabkan banjir pada saat hujan	Jalan Veteran RT 003 RW 003 Kelurahan Parit Lalang Kecamatan Rangkui, Kota Pangkal Pinang	H. Ermawi, S.E.	Dinas Pekerjaan Umum dan Penataan Ruang	Terakomodir	Cipta Karya (Swakelola)

NO	USULAN	MASALAH	ALAMAT LOKASI	PENGUSUL	PERANGKAT DAERAH TUJUAN	TERAKOMODIR / TIDAK TERAKOMODIR	KETERANGAN
42	Perbaikan/Rehabilitasi Drainase yang Rusak	Drainase dijalan abdul somad sebagian buntu dan rusak hingga menyebabkan banjir	Jalan Abdul Somad RT 002 RW 001 Kelurahan Asam Kecamatan Rangkui, Kota Pangkal Pinang	H. Ermawi, S.E.	Dinas Pekerjaan Umum dan Penataan Ruang	Tidak Terakomodir	
43	Perbaikan/Rehabilitasi Drainase yang Rusak	Dinding dan lantai drainase rusak, drainase terlalu kecil. oleh karena itu dibutuhkan perbaikan.	Gang Sempaya 1 RT 003 RW 001 Kelurahan Asam Kecamatan Rangkui, Kota Pangkal Pinang	H. Ermawi, S.E.	Dinas Pekerjaan Umum dan Penataan Ruang	Terakomodir	Cipta Karya
44	Perbaikan/Rehabilitasi Drainase yang Rusak	Bandar yang sudah Rusak	Jalan Cempedak 1 RT 008 RW 003 Kelurahan Keramat Kecamatan Rangkui, Kota Pangkal Pinang	H. Ermawi, S.E.	Dinas Pekerjaan Umum dan Penataan Ruang	Terakomodir	Cipta Karya
45	Pembangunan Jalan	Perbaikan Jalan Aspal Yang Rusak	Jalan Air Nangka 2 RT 001 RW 001 Kelurahan Keramat Kecamatan Rangkui, Kota Pangkal Pinang	H. Ermawi, S.E.	Dinas Pekerjaan Umum dan Penataan Ruang	Tidak Terakomodir	
46	Perbaikan/Rehabilitasi Drainase yang Rusak	Perbaikan Bandar yang sudah rusak	Jalan Cempedak RT 008 RW 003 Kelurahan Keramat Kecamatan Rangkui, Kota Pangkal Pinang	H. Ermawi, S.E.	Dinas Pekerjaan Umum dan Penataan Ruang	Tidak Terakomodir	
47	Pembangunan Jalan	Peningkatan Jalan dari Conblock jadi jalan aspal dengan volume 150 x 3,5 m	Gang Lontar 2 RT 009 kelurahan keramat kecamatan rangkui, Kota Pangkal Pinang	H. Ermawi, S.E.	Dinas Pekerjaan Umum dan Penataan Ruang	Terakomodir	Bina Marga

NO	USULAN	MASALAH	ALAMAT LOKASI	PENGUSUL	PERANGKAT DAERAH TUJUAN	TERAKOMODIR / TIDAK TERAKOMODIR	KETERANGAN
48	Pemeliharaan Drainase	Pembersihan bandar yang kotor,penuh dengan sampah sehingga menyebabkan banjir .	Jalan Veteran RT 003 RW 001Kelurahan Parit Lalang Kecamatan Rangkui, Kota Pangkal Pinang	H. Ermawi, S.E.	Dinas Pekerjaan Umum dan Penataan Ruang	Tidak Terakomodir	
49	Pemeliharaan Drainase	Perawatan Saluran Air dengan volume Panjang 40 meter , Tinggi 50 sentimeter	Jalan Pamekasan RT 002 RW 002 Kelurahan Parit Lalang Kecamatan Rangkui, Kota Pangkal Pinang	H. Ermawi, S.E.	Dinas Pekerjaan Umum dan Penataan Ruang	Terakomodir	Cipta Karya (Swakelola)
50	Peningkatan Kualitas Tata Ruang Wilayah Berbasis Lingkungan	Berhubungan dengan datangnya bulan penghujan kami selaku warga dibantaran kolong air nangka 1, meminta kepada dinas terkait untuk melakukan Pengerukan kolong air nangka 1 ,karena terlalu dangkal dan tidak bisa menampung debit air di bulan penghujan, sehingga menyebabkan banjir walaupun hujan hanya 1 jam lamanya.	Jalan Air Nangka RT 006 RW 002 Kelurahan Keramat Kecamatan Rangkui, Kota Pangkal Pinang	H. Ermawi, S.E.	Dinas Pekerjaan Umum dan Penataan Ruang	Tidak Terakomodir	
51	Pembangunan Jalan Setapak	Meminta dilakukan Pengecoran di jalan Setapak yang di tuju dengan volume Panjang 80 meter , Lebar 2,5 meter	Jalan Cempedak RT 001 RW 002 Kelurahan Parit Lalang Kecamatan Rangkui , Kota Pangkal Pinang	H. Ermawi, S.E.	Dinas Pekerjaan Umum dan Penataan Ruang	Terakomodir	Cipta Karya

NO	USULAN	MASALAH	ALAMAT LOKASI	PENGUSUL	PERANGKAT DAERAH TUJUAN	TERAKOMODIR / TIDAK TERAKOMODIR	KETERANGAN
52	Pembangunan Jalan Setapak	Diminta Untuk melakukan pengecoran di jalan yang di tuju dengan volume Panjang 150 meter , Lebar 3 meter	Jalan Pepaya RT 002 RW 002 Kelurahan Parit Lalang Kecamatan Rangkui, Kota Pangkal Pinang	H. Ermawi, S.E.	Dinas Pekerjaan Umum dan Penataan Ruang	Terakomodir	Cipta Karya
53	Perbaikan/Rehabilitasi Drainase yang Rusak	Perbaikan bandar/drainase yang rusak	Jalan Rambutan 3 RT 003 RW 001 Kelurahan Keramat Kecamatan Rangkui, Kota Pangkal Pinang	H. Ermawi, S.E.	Dinas Pekerjaan Umum dan Penataan Ruang	Tidak Terakomodir	
54	Perbaikan/Rehabilitasi Drainase yang Rusak	Pebaikan bandar/drainase yang rusak	Jalan Salak 1 RT 003 RW 001 Kelurahan Keramat Kecamatan Rangkui, Kota Pangkal Pinang	H. Ermawi, S.E.	Dinas Pekerjaan Umum dan Penataan Ruang	Terakomodir	Bina Marga
55	Perbaikan/Rehabilitasi Drainase yang Rusak	Perbaikan Bandar/Drainase yang rusak	Jalan Pahlawan 12 RT 003 RW 001 Kelurahan Keramat Kecamatan Rangkui, Kota Pangkal Pinang	H. Ermawi, S.E.	Dinas Pekerjaan Umum dan Penataan Ruang	Tidak Terakomodir	
56	Perbaikan/Rehabilitasi Drainase yang Rusak	Pebaikan Bandar/Drainase yang rusak	Jalan Salak 2 RT 003 RW 001 Kelurahan Keramat Kecamatan Rangkui, Kota Pangkal Pinang	H. Ermawi, S.E.	Dinas Pekerjaan Umum dan Penataan Ruang	Tidak Terakomodir	
57	Perbaikan/Rehabilitasi Drainase yang Rusak	Perbaikan Bandar/Drainase yang rusak	Jalan Rambutan 2 RT 003 RW 001 Kelurahan Keramat Kecamatan Rangkui, Kota Pangkal Pinang	H. Ermawi, S.E.	Dinas Pekerjaan Umum dan Penataan Ruang	Terakomodir	Bina Marga

NO	USULAN	MASALAH	ALAMAT LOKASI	PENGUSUL	PERANGKAT DAERAH TUJUAN	TERAKOMODIR / TIDAK TERAKOMODIR	KETERANGAN
58	Perbaikan/Rehabilitasi Drainase yang Rusak	Bandar/Drainase di tempat yang dituju sudah rusak parah sehingga di butuhkan perbaikan.	Jalan Usada RT 003 RW 001 Kelurahan Keramat Kecamatan Rangkui, Kota Pangkal Pinang	H. Ermawi, S.E.	Dinas Pekerjaan Umum dan Penataan Ruang	Tidak Terakomodir	
59	Pembangunan Plat Duiker / Box Culvert	Pengajuan Pembangunan Plat Duiker	Jalan Bathin Iso RT 005/RW 002, Kelurahan Pintu Air, Kecamatan Rangkui, Kota Pangkal Pinang	H. Zeki Yamani, S.H.,M.H.	Dinas Pekerjaan Umum dan Penataan Ruang	Tidak Terakomodir	
60	Perbaikan/Rehabilitasi Drainase yang Rusak	Perbaikan/Rehabilitasi Saluran Drainase yang Rusak	Jalan Solihin GP Gang Sempayo I RT 003/RW 001, Kelurahan Asam, Kecamatan Rangkui, Kota Pangkal Pinang	H. Zeki Yamani, S.H.,M.H.	Dinas Pekerjaan Umum dan Penataan Ruang	Tidak Terakomodir	
61	Perbaikan/Rehabilitasi Drainase yang Rusak	Perbaikan/Rehabilitasi Saluran Drainase yang Rusak	Jalan Bangkalan RT 009/RW 003, Kelurahan Melintang, Kecamatan Rangkui, Kota Pangkal Pinang	H. Zeki Yamani, S.H.,M.H.	Dinas Pekerjaan Umum dan Penataan Ruang	Terakomodir	Bina Marga
62	Perbaikan/Rehabilitasi Drainase yang Rusak	Perbaikan/Rehabilitasi Drainase yang Rusak serta Pengerukan Drainase untuk Mencegah Banjir disaat Musim Penghujan Tiba	Jalan Kenali Asam RT 009/RW 003, Kelurahan Pintu Air, Kecamatan Rangkui, Kota Pangkal Pinang	H. Zeki Yamani, S.H.,M.H.	Dinas Pekerjaan Umum dan Penataan Ruang	Tidak Terakomodir	
63	Perbaikan/Rehabilitasi Drainase yang Rusak	Perbaikan/Rehabilitasi Drainase yang Sudah Rusak	Jalan Air Nangka II RT 001/RW 001, Kelurahan Keramat, Kecamatan Rangkui, Kota Pangkal Pinang	H. Zeki Yamani, S.H.,M.H.	Dinas Pekerjaan Umum dan Penataan Ruang	Tidak Terakomodir	

NO	USULAN	MASALAH	ALAMAT LOKASI	PENGUSUL	PERANGKAT DAERAH TUJUAN	TERAKOMODIR / TIDAK TERAKOMODIR	KETERANGAN
64	Perbaikan/Rehabilitasi Drainase yang Rusak	Perlunya Pembongkaran Bandar Kiri dan Kanan di Daerah Tersebut yang Menyebabkan Air Macet, Tanahnya Sudah Penuh dan Air di Musim Penghujan Tidak Mengalir Lancar dan Meluap Kerumah Warga serta Tergenang di Jalan Raya (Panjang : 400 Meter, Masing-Masing Kanan dan Kiri)	Jalan Hormen Maddati RT 003/RW 001, Kelurahan Melintang, Kecamatan Rangkui, Kota Pangkal Pinang	H. Zeki Yamani, S.H.,M.H.	Dinas Pekerjaan Umum dan Penataan Ruang	Terakomodir	Bina Marga
65	Peningkatan Kualitas Jalan	Peningkatan Kualitas Jalan Setapak yang Sudah Rusak Menjadi Jalan Aspal	Jalan Depati Amir Gang Kweni RT 001/RW 001, Kelurahan Gajah Mada, Kecamatan Rangkui, Kota Pangkal Pinang	H. Zeki Yamani, S.H.,M.H.	Dinas Pekerjaan Umum dan Penataan Ruang	Tidak Terakomodir	
66	Peningkatan Kualitas Jalan	Peningkatan Kualitas Jalan Setapak yang Sudah Rusak Menjadi Jalan Aspal	Jalan Bathin Iso Dalam RT 004/RW 002, Kelurahan Pintu Air, Kecamatan Rangkui, Kota Pangkal Pinang	H. Zeki Yamani, S.H.,M.H.	Dinas Pekerjaan Umum dan Penataan Ruang	Tidak Terakomodir	
67	Perbaikan/Rehabilitasi Drainase yang Rusak	Perbaikan/Rehabilitasi Bandar yang Sudah Rusak	Jalan Dewi Sartika Gang Kweni II RT 004/RW 002, Kelurahan Keramat, Kecamatan Rangkui, Kota Pangkal Pinang	H. Zeki Yamani, S.H.,M.H.	Dinas Pekerjaan Umum dan Penataan Ruang	Tidak Terakomodir	

NO	USULAN	MASALAH	ALAMAT LOKASI	PENGUSUL	PERANGKAT DAERAH TUJUAN	TERAKOMODIR / TIDAK TERAKOMODIR	KETERANGAN
68	Perbaikan/Rehabilitasi Drainase yang Rusak	Perbaikan/Rehabilitasi Bandar yang Sudah Rusak	Jalan Bathin Iso RT 004/RW 002, Kelurahan Pintu Air, Kecamatan Rangkui, Kota Pangkal Pinang	H. Zeki Yamani, S.H.,M.H.	Dinas Pekerjaan Umum dan Penataan Ruang	Tidak Terakomodir	
69	Perbaikan/Rehabilitasi Drainase yang Rusak	Perbaikan/Rehabilitasi Bandar yang Sudah Rusak	Jalan Duren III RT 004/RW 002, Kelurahan Keramat, Kecamatan Rangkui, Kota Pangkal Pinang	H. Zeki Yamani, S.H.,M.H.	Dinas Pekerjaan Umum dan Penataan Ruang	Terakomodir	Bina Marga
70	Perbaikan/Rehabilitasi Drainase yang Rusak	Perbaikan/Rehabilitasi Bandar/Selokan yang Sudah Rusak (Jalan Salak II RT 002 : 60 Meter dan Jalan Salak II RT 003 : 30 Meter)	Jalan Salak II RT 002 sampai dengan RT 003/RW 001, Kelurahan Keramat, Kecamatan Rangkui, Kota Pangkal Pinang	H. Zeki Yamani, S.H.,M.H.	Dinas Pekerjaan Umum dan Penataan Ruang	Tidak Terakomodir	
71	Perbaikan/Rehabilitasi Drainase yang Rusak	Perbaikan/Rehabilitasi Bandar Besar yang Sudah Rusak	Jalan Gajah Mada II RT 001/RW 001, Kelurahan Gajah Mada, Kecamatan Rangkui, Kota Pangkal Pinang	H. Zeki Yamani, S.H.,M.H.	Dinas Pekerjaan Umum dan Penataan Ruang	Terakomodir	Belanja Pemeliharaan Saluran 7 Kecamatan
72	Peningkatan Kualitas Jalan	Peningkatan Kualitas Jalan Setapak yang Sudah Rusak Menjadi Jalan Aspal	Jalan Veteran Gang Labu III RT 003/RW 003, Kelurahan Parit Lalang, Kecamatan Rangkui, Kota Pangkal Pinang	H. Zeki Yamani, S.H.,M.H.	Dinas Pekerjaan Umum dan Penataan Ruang	Tidak Terakomodir	
73	Peningkatan Kualitas Jalan	Peningkatan Kualitas Jalan Setapak yang Sudah Rusak Menjadi Jalan Aspal	Jalan Irian Gang Melinjo I, Gang Melinjo II, Gang Melinjo III, dan Gang Melinjo IV RT 006/RW 003,	H. Zeki Yamani, S.H.,M.H.	Dinas Pekerjaan Umum dan Penataan Ruang	Tidak Terakomodir	

NO	USULAN	MASALAH	ALAMAT LOKASI	PENGUSUL	PERANGKAT DAERAH TUJUAN	TERAKOMODIR / TIDAK TERAKOMODIR	KETERANGAN
			Kelurahan Gajah Mada, Kecamatan Rangkui, Kota Pangkal Pinang				
74	Perbaikan/Rehabilitasi Drainase yang Rusak	Perbaikan/Rehabilitasi Bandar/Selokan yang Sudah Rusak	Jalan Pahlawan 12 RT 003/RW 001, Kelurahan Keramat, Kecamatan Rangkui, Kota Pangkal Pinang	H. Zeki Yamani, S.H.,M.H.	Dinas Pekerjaan Umum dan Penataan Ruang	Tidak Terakomodir	
75	Peningkatan Kualitas Jalan	Peningkatan Kualitas Jalan Setapak yang Sudah Rusak Menjadi Jalan Aspal	Jalan Depati Amir Gang Sawo RT 002/RW 001, Kelurahan Pintu Air, Kecamatan Rangkui, Kota Pangkal Pinang	H. Zeki Yamani, S.H.,M.H.	Dinas Pekerjaan Umum dan Penataan Ruang	Tidak Terakomodir	
76	Perbaikan/Rehabilitasi Drainase yang Rusak	Perbaikan/Rehabilitasi Bandar yang Sudah Rusak dan Buntu	Jalan Kurma RT 002/RW 001, Kelurahan Pintu Air, Kecamatan Rangkui, Kota Pangkal Pinang	H. Zeki Yamani, S.H.,M.H.	Dinas Pekerjaan Umum dan Penataan Ruang	Tidak Terakomodir	
77	Perbaikan/Rehabilitasi Drainase yang Rusak	Perbaikan/Rehabilitasi Drainase yang Rusak (Lapisan Bawah Sudah Rusak)	Jalan Jakpar Yusuf RT 008/RW 003, Kelurahan Pintu Air, Kecamatan Rangkui, Kota Pangkal Pinang	H. Zeki Yamani, S.H.,M.H.	Dinas Pekerjaan Umum dan Penataan Ruang	Tidak Terakomodir	
78	Perbaikan/Rehabilitasi Drainase yang Rusak	Perbaikan/Rehabilitasi Drainase yang Rusak (Lapisan Bawah Sudah Rusak)	Jalan Marica RT 008/RW 003, Kelurahan Pintu Air, Kecamatan Rangkui, Kota Pangkal Pinang	H. Zeki Yamani, S.H.,M.H.	Dinas Pekerjaan Umum dan Penataan Ruang	Terakomodir	Bina Marga

NO	USULAN	MASALAH	ALAMAT LOKASI	PENGUSUL	PERANGKAT DAERAH TUJUAN	TERAKOMODIR / TIDAK TERAKOMODIR	KETERANGAN
79	Pembangunan Jalan	Pengajuan Pembangunan Akses Jalan	Jalan Trem RT 007/RW 003 (Samping Aliran Kolong Nangka), Kelurahan Keramat, Kecamatan Rangkui, Kota Pangkal Pinang	H. Zeki Yamani, S.H.,M.H.	Dinas Pekerjaan Umum dan Penataan Ruang	Tidak Terakomodir	
80	Pembangunan Plat Duiker / Box Culvert	Pengajuan Pembangunan Plat Duiker	Jalan Usada RT 002/RW 001 (Tembus ke Kolong Retensi Kacang Pedang), Kelurahan Keramat, Kecamatan Rangkui, Kota Pangkal Pinang	H. Zeki Yamani, S.H.,M.H.	Dinas Pekerjaan Umum dan Penataan Ruang	Tidak Terakomodir	
81	Perbaikan/Rehabilitasi Drainase yang Rusak	Perbaikan/Rehabilitasi Saluran Drainase yang Rusak	Jalan K.H Moeslimin Manaf RT 006/RW 002, Kelurahan Gajah Mada, Kecamatan Rangkui, Kota Pangkal Pinang	H. Zeki Yamani, S.H.,M.H.	Dinas Pekerjaan Umum dan Penataan Ruang	Tidak Terakomodir	
82	Peningkatan Kualitas Tata Ruang Wilayah Berbasis Lingkungan	Pemangkasan Pohon di Sepanjang Jalan Ahmad Asyir yang Mengakibatkan Jalan Rusak	Jalan Ahmad Asyir RT 001 dan RT 003/RW 001, Kelurahan Pintu Air, Kecamatan Rangkui, Kota Pangkal Pinang	H. Zeki Yamani, S.H.,M.H.	Dinas Pekerjaan Umum dan Penataan Ruang	Tidak Terakomodir	
83	Peningkatan Kualitas Jalan	Pengajuan Hotmix Jalan, Karena Jalan Sudah Banyak Rusak dan Berlubang	Jalan Hormen Maddati Gang Setia Utama RT 001/RW 001, Kelurahan Melintang, Kecamatan Rangkui, Kota Pangkal Pinang	H. Zeki Yamani, S.H.,M.H.	Dinas Pekerjaan Umum dan Penataan Ruang	Terakomodir	Bina Marga

NO	USULAN	MASALAH	ALAMAT LOKASI	PENGUSUL	PERANGKAT DAERAH TUJUAN	TERAKOMODIR / TIDAK TERAKOMODIR	KETERANGAN
84	Pembangunan Jalan	Rehabilitasi Jalan Aspal yang Sudah Rusak	Jalan Cempedak RT 007/RW 003, Kelurahan Keramat, Kecamatan Rangkui, Kota Pangkal Pinang	H. Zeki Yamani, S.H.,M.H.	Dinas Pekerjaan Umum dan Penataan Ruang	Terakomodir	Bina Marga
85	Peningkatan Kualitas Jalan	Pengajuan Hotmix dan Lapen Jalan Aspal yang Rusak dan Berlubang	Jalan Air Nangka II RT 001/RW 001, Kelurahan Keramat, Kecamatan Rangkui, Kota Pangkal Pinang	H. Zeki Yamani, S.H.,M.H.	Dinas Pekerjaan Umum dan Penataan Ruang	Tidak Terakomodir	
86	Pembangunan Jalan	Rehabilitasi Jalan Aspal yang Sudah Rusak (Panjang : 400 Meter x Lebar : 3 Meter)	Jalan Kubis RT 003/RW 001, Kelurahan Parit Lalang, Kecamatan Rangkui, Kota Pangkal Pinang	H. Zeki Yamani, S.H.,M.H.	Dinas Pekerjaan Umum dan Penataan Ruang	Tidak Terakomodir	
87	Peningkatan Kualitas Tata Ruang Wilayah Berbasis Lingkungan	Rehabilitasi Jembatan (Panjang : 5 Meter x Tinggi : 3 Meter x Lebar : 2 Meter)	Jalan Air Nangka I RT 007/RW 003 (Tepatnya di Belakang Masjid Al-Amanah), Kelurahan Keramat, Kecamatan Rangkui, Kota Pangkal Pinang	H. Zeki Yamani, S.H.,M.H.	Dinas Pekerjaan Umum dan Penataan Ruang	Tidak Terakomodir	
88	Peningkatan Kualitas Tata Ruang Wilayah Berbasis Lingkungan	Pemeliharaan Drainase yang Sudah Dangkal (Panjang : 100 Meter x Lebar : 3 Meter)	Jalan Air Nangka I RT 006/RW 002 (Perbatasan Antara RT 006 - RT 007 Menuju Kolong Nangka I), Kelurahan Keramat, Kecamatan Rangkui, Kota Pangkal Pinang	H. Zeki Yamani, S.H.,M.H.	Dinas Pekerjaan Umum dan Penataan Ruang	Terakomodir	Belanja Pemeliharaan Saluran 7 Kecamatan

NO	USULAN	MASALAH	ALAMAT LOKASI	PENGUSUL	PERANGKAT DAERAH TUJUAN	TERAKOMODIR / TIDAK TERAKOMODIR	KETERANGAN
89	Perbaikan/Rehabilitasi Drainase yang Rusak	Perbaikan/Rehabilitasi Bandar/Selokan yang Sudah Rusak	Jalan Rambutan II RT 003/RW 001, Kelurahan Keramat, Kecamatan Rangkui, Kota Pangkal Pinang	H. Zeki Yamani, S.H.,M.H.	Dinas Pekerjaan Umum dan Penataan Ruang	Tidak Terakomodir	
90	Perbaikan/Rehabilitasi Drainase yang Rusak	Perbaikan/Rehabilitasi Bandar/Selokan yang Sudah Rusak	Jalan Rambutan III RT 003/RW 001, Kelurahan Keramat, Kecamatan Rangkui, Kota Pangkal Pinang	H. Zeki Yamani, S.H.,M.H.	Dinas Pekerjaan Umum dan Penataan Ruang	Tidak Terakomodir	
91	Perbaikan/Rehabilitasi Drainase yang Rusak	Perbaikan/Rehabilitasi Bandar/Selokan yang Sudah Rusak	Jalan Salak I RT 003/RW 001, Kelurahan Keramat, Kecamatan Rangkui, Kota Pangkal Pinang	H. Zeki Yamani, S.H.,M.H.	Dinas Pekerjaan Umum dan Penataan Ruang	Tidak Terakomodir	
92	Perbaikan/Rehabilitasi Drainase yang Rusak	Perbaikan/Rehabilitasi Bandar/Selokan yang Sudah Rusak	Jalan Salak II RT 003/RW 001, Kelurahan Keramat, Kecamatan Rangkui, Kota Pangkal Pinang	H. Zeki Yamani, S.H.,M.H.	Dinas Pekerjaan Umum dan Penataan Ruang	Tidak Terakomodir	
93	Perbaikan/Rehabilitasi Drainase yang Rusak	Perbaikan/Rehabilitasi Bandar/Selokan yang Sudah Rusak	Jalan Usada RT 003/RW 001, Kelurahan Keramat, Kecamatan Rangkui, Kota Pangkal Pinang	H. Zeki Yamani, S.H.,M.H.	Dinas Pekerjaan Umum dan Penataan Ruang	Tidak Terakomodir	
94	Pembangunan Saluran Air	Perbaikan Gorong-Gorong yang Mampet, Mengakibatkan Air Tidak Mengalir dengan Lancar Karena Sampah dan Pasir Tersangkut	Jalan Ahmad Asyir RT 003/RW 001, Kelurahan Pintu Air, Kecamatan Rangkui, Kota Pangkal Pinang	H. Zeki Yamani, S.H.,M.H.	Dinas Pekerjaan Umum dan Penataan Ruang	Tidak Terakomodir	

NO	USULAN	MASALAH	ALAMAT LOKASI	PENGUSUL	PERANGKAT DAERAH TUJUAN	TERAKOMODIR / TIDAK TERAKOMODIR	KETERANGAN
95	Pembangunan Jalan	Pengajuan Pengaspalan Jalan	Jalan Sriwijaya Gang Labu RT 001/RW 001, Kelurahan Asam, Kecamatan Rangkui, Kota Pangkal Pinang	H. Zeki Yamani, S.H.,M.H.	Dinas Pekerjaan Umum dan Penataan Ruang	Tidak Terakomodir	
96	Peningkatan Kualitas Tata Ruang Wilayah Berbasis Lingkungan	Pengerukan Pasir dalam Bandar di Sepanjang Jalan Veteran (Sebelah Kiri : 1000 Meter, Sebelah Kanan : 1000 Meter)	Jalan Veteran RT 002/RW 001 (Sebelah Kiri) dan RT 002/RW 002 (Sebelah Kanan), Kelurahan Parit Lalang, Kecamatan Rangkui, Kota Pangkal Pinang	H. Zeki Yamani, S.H.,M.H.	Dinas Pekerjaan Umum dan Penataan Ruang	Tidak Terakomodir	
97	Peningkatan Kualitas Tata Ruang Wilayah Berbasis Lingkungan	Pemeliharaan Jalan Setapak	Jalan Trem Gang Srikaya II RT 006/RW 002, Kelurahan Keramat, Kecamatan Rangkui, Kota Pangkal Pinang	H. Zeki Yamani, S.H.,M.H.	Dinas Pekerjaan Umum dan Penataan Ruang	Terakomodir	Cipta Karya
98	Peningkatan Kualitas Tata Ruang Wilayah Berbasis Lingkungan	Pengerukan Kolong Air Nangka	Jalan Trem RT 006/RW 003, Kelurahan Keramat, Kecamatan Rangkui, Kota Pangkal Pinang	H. Zeki Yamani, S.H.,M.H.	Dinas Pekerjaan Umum dan Penataan Ruang	Tidak Terakomodir	
99	Perbaikan/Rehabilitasi Drainase yang Rusak	Perbaikan/Rehabilitasi Drainase yang Rusak	Jalan Nurhaya Pangkapi (Jalan Panti Jompo) RT 009/RW 003, Kelurahan Keramat, Kecamatan Rangkui, Kota Pangkal Pinang	H. Zeki Yamani, S.H.,M.H.	Dinas Pekerjaan Umum dan Penataan Ruang	Tidak Terakomodir	

NO	USULAN	MASALAH	ALAMAT LOKASI	PENGUSUL	PERANGKAT DAERAH TUJUAN	TERAKOMODIR / TIDAK TERAKOMODIR	KETERANGAN
100	Pembangunan Plat Duiker / Box Culvert	Pengajuan Rehabilitasi Plat Duiker yang Rusak (Panjang : 100 Cm x Lebar : 150 Cm)	Jalan Air Nangka II RT 001/RW 001 (Depan Rumah Pak Dacherok), Kelurahan Keramat, Kecamatan Rangkui, Kota Pangkal Pinang	H. Zeki Yamani, S.H.,M.H.	Dinas Pekerjaan Umum dan Penataan Ruang	Tidak Terakomodir	
101	Perbaikan/Rehabilitasi Drainase yang Rusak	Rehabilitasi Drainase Agar Lebih Tinggi dan Air Tidak Mengalir ke Rumah Warga (Panjang : 20 Meter x Lebar 2 Meter)	Jalan Lada Gang Sirsak RT 005/RW 002, Kelurahan Keramat, Kecamatan Rangkui, Kota Pangkal Pinang	H. Zeki Yamani, S.H.,M.H.	Dinas Pekerjaan Umum dan Penataan Ruang	Terakomodir	Belanja Pemeliharaan Saluran 7 Kecamatan
102	Peningkatan Kualitas Jalan	Pengajuan Hotmix Jalan	Jalan Gabus I, Kelurahan Keramat, Kecamatan Rangkui, Kota Pangkal Pinang	H. Zeki Yamani, S.H.,M.H.	Dinas Pekerjaan Umum dan Penataan Ruang	Tidak Terakomodir	
103	Peningkatan Kualitas Jalan	Jalan perlu di aspal	Jalan Veteran RT 003/RW 001 Kelurahan Parit Lalang, Kecamatan Rangkui, Kota Pangkal Pinang	Hibir	Dinas Pekerjaan Umum dan Penataan Ruang	Tidak Terakomodir	
104	Peningkatan Kualitas Jalan	Perbaikan jalan-jalan yang sudah rusak	Jalan Kota Bumi III RT 008/RW 003 Kelurahan Gajah Mada, Kecamatan Rangkui, Kota Pangkal Pinang	Hibir	Dinas Pekerjaan Umum dan Penataan Ruang	Tidak Terakomodir	
105	Pembangunan Gedung Kantor	Rehab Gedung Kantor Kelurahan Gedung Nasional	Jalan K.H. Hasan Basri Sulaiman RT 004/RW 002 Kelurahan Gedung Nasional, Kecamatan Taman Sari, Kota Pangkal Pinang	Indrawati	Dinas Pekerjaan Umum dan Penataan Ruang	Terakomodir	Cita Karya

NO	USULAN	MASALAH	ALAMAT LOKASI	PENGUSUL	PERANGKAT DAERAH TUJUAN	TERAKOMODIR / TIDAK TERAKOMODIR	KETERANGAN
106	Penyelesaian Pekerjaan Bandar	Pelebaran dan pendalaman bandar dengan panjang kurang lebih 500 meter, mulai dari Masjid Al-Ulyaa sampai dengan belakang warung Kopi Tiam jalan R.E. Martadinata Kelurahan Opas Indah Kecamatan Tamansari.	Masjid Al-Ulyaa sampai dengan belakang warung Kopi Tiam jalan R.E. Martadinata RT 005/RW 002 Kelurahan Opas Indah Kecamatan Tamansari., Kota Pangkal Pinang	Indrawati	Dinas Pekerjaan Umum dan Penataan Ruang	Tidak Terakomodir	
107	Penyelesaian Pekerjaan Bandar	Pelebaran dan pendalaman bandar yang ada dijalan R.E.Martadinata RT 005/RW 002 Kelurahan Opas Indah Kecamatan Tamansari	Jalan R.E.Martadinata RT 005/RW 002 Kelurahan Opas Indah, Kecamatan Tamansari, Kota Pangkal Pinang	Indrawati	Dinas Pekerjaan Umum dan Penataan Ruang	Tidak Terakomodir	
108	Perbaikan/Rehabilitasi Drainase yang Rusak	Rehab dan normalisasi drainase dikarenakan terjadinya penyumbatan air oleh tumpukan sampah yang berlebih sepanjang 200 meter, lebar 80 cm dan tinggi 80 cm.	Gang Melur VI RT 001/RW 001 Kelurahan Opas Indah, Kecamatan Tamansari, Kota Pangkal Pinang	Indrawati	Dinas Pekerjaan Umum dan Penataan Ruang	Tidak Terakomodir	
109	Peningkatan Kualitas Jalan	jalan setapak berbatuan dan berdebu perlu di aspal	Jalan Air Geligit, RT 001/RW 001, Kelurahan Tua Tunu Indah, Kecamatan Gerunggang, Kota Pangkal Pinang	Jamaludin	Dinas Pekerjaan Umum dan Penataan Ruang	Tidak Terakomodir	

NO	USULAN	MASALAH	ALAMAT LOKASI	PENGUSUL	PERANGKAT DAERAH TUJUAN	TERAKOMODIR / TIDAK TERAKOMODIR	KETERANGAN
110	Peningkatan Kualitas Jalan	jalan setapak yang perlu diaspal karna jalan masih kurang rapi dan tanah kuning	Jalan Menanggang RT 001/RW 001, Kelurahan Tua Tunu Indah, Kecamatan Gerunggang , Kota Pangkal Pinang	Jamaludin	Dinas Pekerjaan Umum dan Penataan Ruang	Tidak Terakomodir	
111	Peningkatan Kualitas Jalan	jalan masih kurang rapi dan berlobang dan perlu diaspal	Jalan Air Tampui RT 001/RW 001, Kelurahan Tua Tunu Indah, Kecamatan Gerunggang, Kota Pangkal Pinang	Jamaludin	Dinas Pekerjaan Umum dan Penataan Ruang	Tidak Terakomodir	
112	Peningkatan Kualitas Jalan	Jalan setapak perlu diaspal lagi, karna aspal sudah rusak dan berlobang	Jalan Kulan RT 005/RW 002, Kelurahan Tua Tunu Indah, Kecamatan Gerunggang, Kota Pangkal Pinang	Jamaludin	Dinas Pekerjaan Umum dan Penataan Ruang	Tidak Terakomodir	
113	Pembangunan Jalan	Perlu Pembangunan Jalan setapak baru untuk mempermudah masyarakat melakukan aktifitas sehari-hari	Jalan Kampak, RT 010/RW 003, Kelurahan Tua Tunu Indah, Kecamatan Gerunggang, Kota Pangkal Pinang	Jamaludin	Dinas Pekerjaan Umum dan Penataan Ruang	Tidak Terakomodir	
114	Peningkatan Kualitas Jalan	Jalan setapak perlu diaspal, karna jalan sudah berlobang	Jalan Simpang BinjaI Haji Syukur, RT 003/RW 001, Kelurahan Tua Tunu Indah, Kecamatan Gerunggang, Kota Pangkal Pinang	Jamaludin	Dinas Pekerjaan Umum dan Penataan Ruang	Tidak Terakomodir	

NO	USULAN	MASALAH	ALAMAT LOKASI	PENGUSUL	PERANGKAT DAERAH TUJUAN	TERAKOMODIR / TIDAK TERAKOMODIR	KETERANGAN
115	Pembangunan Saluran Air	belum ada saluran air, karna di kawasan ini masyarakat masih membutuhkan saluran air untuk aktifitas sehari-hari	Jalan Air Dalam RT 001/RW 001, Kelurahan Tua Tunu Indah, Kecamatan Gerunggang, Kota Pangkal Pinang	Jamaludin	Dinas Pekerjaan Umum dan Penataan Ruang	Terakomodir	Sub kegiatan Pembangunan Sistem Drainase Perkotaan. Nama Paket: Pembangunan Saluran Air Ulu.
116	Peningkatan Kualitas Jalan	Butuh perbaikan jalan yang sudah Berlobang dan pengaspalan kurang rapi, sehingga dapat memicu kecelakaan	Jalan Haji Syawal RT 005/RW 002, Kelurahan Tua Tunu Indah, Kecamatan Gerunggang, Kota Pangkal Pinang	Jamaludin	Dinas Pekerjaan Umum dan Penataan Ruang	Tidak Terakomodir	
117	Pemeliharaan Berkala Jalan	Butuh perbaikan jalan, dari Jalan Kampung Melayu sampai ke depan Polsek Tua tunu	Jalan Kampung Melayu RT 007/RW 003, Kelurahan Tua Tunu Indah, Kecamatan Gerunggang, Kota Pangkal Pinang	Jamaludin	Dinas Pekerjaan Umum dan Penataan Ruang	Tidak Terakomodir	
118	Peningkatan Kualitas Tata Ruang Wilayah Berbasis Lingkungan	Perlu perbaikan jembatan Besi Kulan sebagai akses masyarakat sehari-hari	Jalan Kulan (Jembatan Kulan) RT 005/RW 002, Kelurahan Tua Tunu Indah, Kecamatan Gerunggang, Kota Pangkal Pinang	Jamaludin	Dinas Pekerjaan Umum dan Penataan Ruang	Tidak Terakomodir	
119	Perbaikan/Rehabilitasi Drainase yang Rusak	Drarainase tersebut pembangunannya tidak tersambung, air tergenang di permukiman warga karena tersumbat, dan hanya dibangun sebagian saja	Jalan Labu RT. 002/RW. 003, Kelurahan Parit Lalang, Kecamatan Rangkui, Kota Pangkal Pinang	Kalok	Dinas Pekerjaan Umum dan Penataan Ruang	Tidak Terakomodir	

NO	USULAN	MASALAH	ALAMAT LOKASI	PENGUSUL	PERANGKAT DAERAH TUJUAN	TERAKOMODIR / TIDAK TERAKOMODIR	KETERANGAN
120	Pembangunan Plat Duiker / Box Culvert	Perlu Pembangunan baru plat Duiker di Jalan SD MIN Paritlalang menuju dinas kebersihan ukuran 7,m	Jalan Bandes ll (SD MIN 02) RT.003/RW.001, Kelurahan Parit Lalang, Kecamatan Rangkui, Kota Pangkal Pinang	Kalok	Dinas Pekerjaan Umum dan Penataan Ruang	Tidak Terakomodir	
121	Pembangunan Jalan Setapak	Memerlukan penambahan jalan setapak kurang lebih 40 meter	Jalan Soekarno Hatta RT 006/RW 002 Kecamatan Bukit Besar, Kelurahan Girimaya, Kota Pangkal Pinang	Meitarini,S.E.	Dinas Pekerjaan Umum dan Penataan Ruang	Tidak Terakomodir	
122	Pembangunan Jalan	Pembuatan dan Pengaspalan Jalan Baru	Jalan SMP Negeri 3 Sebelah Gas Sarah, RT 002 RW 001, Kelurahan Bukit Merapin, Kecamatan Gerunggang, Kota Pangkal Pinang	Muhammad Rusdi, S.E.,M.H.	Dinas Pekerjaan Umum dan Penataan Ruang	Tidak Terakomodir	
123	Pembangunan Gedung Kantor	Pembuatan Pembangunan Gedung TK atau TPA dan Tahfidz Al-A'laa Lantai 2 dan 3	Yayasan Al-A'laa Bangka Belitung, Kelurahan Bukit Sari, Kecamatan Gerunggang , Kota Pangkal Pinang	Muhammad Rusdi, S.E.,M.H.	Dinas Pekerjaan Umum dan Penataan Ruang	Tidak Terakomodir	
124	Pemeliharaan Drainase	Normalisasi selokan bandar	Jalan Letkol Saleh Ode (Depan Rumah Haji Nurhaidah), RT 006 RW 002, Kelurahan Kacang Pedang, Kecamatan Gerunggang, Kota Pangkal Pinang	Muhammad Rusdi, S.E.,M.H.	Dinas Pekerjaan Umum dan Penataan Ruang	Tidak Terakomodir	

NO	USULAN	MASALAH	ALAMAT LOKASI	PENGUSUL	PERANGKAT DAERAH TUJUAN	TERAKOMODIR / TIDAK TERAKOMODIR	KETERANGAN
125	Pembangunan Saluran Air	Penambahan Ukuran Jalan Yang Kurang Lebar	Gang Pipit (Samping Rumah Rustam Sikun), RT 006 RW 002, Kelurahan Kacang Pedang, Kecamatan Gerunggang, Kota Pangkal Pinang	Muhammad Rusdi, S.E.,M.H.	Dinas Pekerjaan Umum dan Penataan Ruang	Tidak Terakomodir	
126	Pembangunan Saluran Jalan/Drainase Jalan	Perbaikan Saluran Yang Buntu Ditutup Oleh Aspal Akibat Salah Pembuatan	Jalan Sumedang (Depan Rumah Haji Erwin Rommel), RT 006 RW 002, kelurahan Kacang Pedang, Kecamatan Gerunggang, Kota Pangkal Pinang	Muhammad Rusdi, S.E.,M.H.	Dinas Pekerjaan Umum dan Penataan Ruang	Tidak Terakomodir	
127	Pembangunan Jalan	pengaspalan jalan dikarenakan jalan rusak dan sering terjadi kecelakaan	Jalan Gang Pelita RT. 006 RW. 002 Kelurahan Sinar Bulan Kecamatan Bukit Intan, Kota Pangkal Pinang	Nursamsi, S.E.	Dinas Pekerjaan Umum dan Penataan Ruang	Tidak Terakomodir	
128	Pembangunan Jalan	pembangunan aspal jalan karena jalan masih pasir dan licin jika hujan	Jalan Rumah Sidik H. Aris Jalan Ketapang Gang Gorong Gorong RT. 001 RW. 001 Kelurahan Temberan Kecamatan Bukit Intan, Kota Pangkal Pinang	Nursamsi, S.E.	Dinas Pekerjaan Umum dan Penataan Ruang	Terakomodir	Bina Marga
129	Perbaikan/Rehabilitasi Drainase yang Rusak	peningkatan saluran drainase karena sudah tidak layak digunakan	Jalan Sinar Bulan RT. 005 RW. 002 Kelurahan Sinar Bulan Kecamatan Bukit Intan, Kota Pangkal Pinang	Nursamsi, S.E.	Dinas Pekerjaan Umum dan Penataan Ruang	Terakomodir	Cipta Karya

NO	USULAN	MASALAH	ALAMAT LOKASI	PENGUSUL	PERANGKAT DAERAH TUJUAN	TERAKOMODIR / TIDAK TERAKOMODIR	KETERANGAN
130	Penyediaan Sarana dan Prasarana Pendukung Kegiatan Masyarakat	pembuatan sumur bor untuk membantu menyokong kegiatan sehari hari masyarakat sekitar	Jalan Teratai, kampung Seberang, RT 08 RW 02, Kelurahan Gedung Nasional, Kecamatan Taman Sari, Kota Pangkal Pinang	Pribadi Muslim	Dinas Pekerjaan Umum dan Penataan Ruang	Tidak Terakomodir	
131	Perbaikan/Rehabilitasi Drainase yang Rusak	Perbaikan drainase lama yang sudah berlubang sehingga menyebabkan genangan air keluar	Jalan Sakura, RT 01 02 04, RW 01 , Kelurahan Gedung Nasional, Kecamatan Taman Sari, Kota Pangkal Pinang	Pribadi Muslim	Dinas Pekerjaan Umum dan Penataan Ruang	Tidak Terakomodir	
132	Peningkatan Kualitas Tata Ruang Wilayah Berbasis Lingkungan	Pembuatan talud untuk menangani kondisi tanah yang kurang stabil di belakang Sekolah Dasar Negeri 3	Jalan Jalur Dua RT 09, RW 03, Kelurahan Air Kepala Tujuh, Kecamatan Taman Sari, Kota Pangkal Pinang	Pribadi Muslim	Dinas Pekerjaan Umum dan Penataan Ruang	Tidak Terakomodir	
133	Perbaikan/Rehabilitasi Drainase yang Rusak	Perbaikan/Rehabilitasi Drainase/Bandar yang Rusak	Jalan Basuki Rahmat Ujung II Gang Bukit Tunggal II, RT 008/RW 003, Kelurahan Sriwijaya, Kecamatan Girimaya, Kota Pangkal Pinang	Rano	Dinas Pekerjaan Umum dan Penataan Ruang	Tidak Terakomodir	
134	Pembangunan Gedung Kantor	Rehabilitasi Kantor Lurah Bacang	Jalan Kalamaya I Nomor 396 A (Kantor Kelurahan Bacang), RT 003/RW 001, Kelurahan Bacang, Kecamatan Bukit Intan, Kota Pangkal Pinang	Rano	Dinas Pekerjaan Umum dan Penataan Ruang	Tidak Terakomodir	

NO	USULAN	MASALAH	ALAMAT LOKASI	PENGUSUL	PERANGKAT DAERAH TUJUAN	TERAKOMODIR / TIDAK TERAKOMODIR	KETERANGAN
135	Peningkatan Prasarana, Sarana dan Utilitas Umum	Pengajuan Sumur Air Bor Tanah Hibah	Jalan Basuki Rahmad Ujung II Gang Bukit Tunggal II, RT 008/RW 003, Kelurahan Sriwijaya, Kecamatan Girimaya, Kota Pangkal Pinang	Rano	Dinas Pekerjaan Umum dan Penataan Ruang	Tidak Terakomodir	
136	Peningkatan Kualitas Jalan	Peningkatan Kualitas Jalan/Hotmix Jalan yang Belum Terealisasi Sehingga Jalan Tersebut di Tumbuhi Banyak Rumput	Jalan Perbakin Gang Tretan RT 007/RW 001, Kelurahan Sriwijaya, Kecamatan Girimaya, Kota Pangkal Pinang	Rano	Dinas Pekerjaan Umum dan Penataan Ruang	Tidak Terakomodir	
137	Peningkatan Kualitas Jalan	Lanjutan Aspal Hotmix	Jalan Pasir RT 005/RW 002, Kelurahan Bacang, Kecamatan Bukit Intan, Kota Pangkal Pinang	Rano	Dinas Pekerjaan Umum dan Penataan Ruang	Tidak Terakomodir	
138	Perbaikan Tempat Ibadah	Rehabilitasi Masjid Baitul Amin karena kondisi masjid sudah tidak memungkinkan karena kurang nya ruang/luas masjid untuk jamaah sehingga membutuhkan bantuan dana untuk pembangunan masjid yang lebih luas lagi.	Jalan Tangsi Belakang Polres, RT 001/RW 001, Kelurahan Taman Bunga, Kecamatan Gerunggang., Kota Pangkal Pinang	Rio Setiady, S.T.	Dinas Pekerjaan Umum dan Penataan Ruang	Tidak Terakomodir	

NO	USULAN	MASALAH	ALAMAT LOKASI	PENGUSUL	PERANGKAT DAERAH TUJUAN	TERAKOMODIR / TIDAK TERAKOMODIR	KETERANGAN
139	Pembangunan Saluran Jalan/Drainase Jalan	Dibutuhkan Pembangunan Saluran Jalan Karena Belum Ada Saluran Air di Kawasan Jalan Tersebut, Sehingga Saat Turun Hujan, Air Menggenang ke Jalanan Membuat Kondisi Jalan Tidak Kondusif.	Jalan Mangga Raya Gang Bambu RT. 006 RW. 002 Kelurahan Taman Bunga Kecamatan Gerunggang, Kota Pangkal Pinang	Rosdiansyah Rasyid	Dinas Pekerjaan Umum dan Penataan Ruang	Tidak Terakomodir	
140	Perbaikan/Rehabilitasi Drainase yang Rusak	Penyumbatan Saluran Air Sehingga Air Meluap ke Jalanan	Kelurahan Kacang Pedang Kecamatan Gerunggang RT. 010 RW. 003 di Belakang SD Negeri 3 Kota Pangkal Pinang, Kota Pangkal Pinang	Rosdiansyah Rasyid	Dinas Pekerjaan Umum dan Penataan Ruang	Terakomodir	Belanja Pemeliharaan Saluran 7 Kecamatan
141	Pembangunan Jalan	Pembangunan Jalan Aspal Mohon dapat segera di Realisasikan Karena Kondisi Jalan Belum Layak Masih Berupa Jalan Tanah dan Batu Kerikil. Jalan Tersebut Merupakan Sarana Masyarakat untuk Melakukan Berbagai Macam Aktivitas supaya Akses Jalan Lebih Mudah dan Efektif	Jl. Kakak Tua RT. 010 RW. 003 Kelurahan Taman Bunga Kecamatan Gerunggang, Kota Pangkal Pinang	Rosdiansyah Rasyid	Dinas Pekerjaan Umum dan Penataan Ruang	Terakomodir	Bina Marga
142	Pembangunan Plat Duiker / Box Culvert	Mengingat Curah Hujan yang Tak Menentu Dikhawatirkan Akan Terjadinya Penyumbatan	Jl. Tempua RT. 003 RW. 001 Kelurahan Air Kepala Tujuh Kecamatan	Rosdiansyah Rasyid	Dinas Pekerjaan Umum dan Penataan Ruang	Tidak Terakomodir	

NO	USULAN	MASALAH	ALAMAT LOKASI	PENGUSUL	PERANGKAT DAERAH TUJUAN	TERAKOMODIR / TIDAK TERAKOMODIR	KETERANGAN
		Air Sehingga Dapat Berisiko Banjir	Gerunggang, Kota Pangkal Pinang				
143	Pembangunan Jalan	Pembangunan Jalan Karena Kondisi Jalan Masih Tanah Merah Menyebabkan Becek Saat Hujan dan Banyak Genangan Air, Masih Kurang 100 Meter Lagi yang Belum di Aspal.	Gang Al Mukaromah RT. 009 RW. 003 Kelurahan Air Kepala Tujuh Kecamatan Gerunggang, Kota Pangkal Pinang	Rosdiansyah Rasyid	Dinas Pekerjaan Umum dan Penataan Ruang	Terakomodir	Bina Marga
144	Pembangunan Jalan	Pembangunan Jalan Aspal karena Kondisi Jalan Sudah Rusak dan Berlubang	Gang Kharisma RT. 009 RW. 003 Kelurahan Air Kepala Tujuh Kecamatan Gerunggang, Kota Pangkal Pinang	Rosdiansyah Rasyid	Dinas Pekerjaan Umum dan Penataan Ruang	Tidak Terakomodir	
145	Pembangunan Plat Duiker / Box Culvert	Pembangunan Plat Duiker / Box Culvert Dikarenakan Plat Duikers Tersebut Sudah Hampir Putus	Gang Kharisma RT. 009 RW. 003 Kelurahan Air Kepala Tujuh Kecamatan Gerunggang, Kota Pangkal Pinang	Rosdiansyah Rasyid	Dinas Pekerjaan Umum dan Penataan Ruang	Tidak Terakomodir	
146	Pembangunan Jalan	Pembangunan Jalan Dikarenakan Jalan Tersebut Merupakan Jalan yang Digunakan Masyarakat Untuk Beraktivitas dan Jalan	Jl. Mangga Raya RT. 002 RW. 001 Kelurahan Bukit Merapin Kecamatan Gerunggang, Kota Pangkal Pinang	Rosdiansyah Rasyid	Dinas Pekerjaan Umum dan Penataan Ruang	Tidak Terakomodir	

NO	USULAN	MASALAH	ALAMAT LOKASI	PENGUSUL	PERANGKAT DAERAH TUJUAN	TERAKOMODIR / TIDAK TERAKOMODIR	KETERANGAN
		Tersebut Masih Berupa Tanah Kuning					
147	Pembangunan Jalan Setapak	Permintaan Pembangunan Jalan Setapak dengan Ukuran Kurang Lebih 70 Meter dengan Lebar Jalan 3 Meter	Jl. Belinjo RT. 002 RW. 001 Kelurahan Bukit Merapin, Kecamatan Gerunggang, Kota Pangkal Pinang	Rosdiansyah Rasyid	Dinas Pekerjaan Umum dan Penataan Ruang	Tidak Terakomodir	
148	Peningkatan Kualitas Tata Ruang Wilayah Berbasis Lingkungan	Permintaan Pembuatan Talud di Lokasi Jalan Belinjo dengan Ukuran 0,5 Meter. Untuk Mencegah Adanya Longsor pada Pembangunan Jalan Setapak	Jl. Belinjo RT. 002 RW. 001 Kelurahan Bukit Merapin, Kecamatan Gerunggang, Kota Pangkal Pinang	Rosdiansyah Rasyid	Dinas Pekerjaan Umum dan Penataan Ruang	Tidak Terakomodir	
149	Pembangunan Saluran Jalan/Drainase Jalan	Pengajuan pembuatan saluran drainase, dengan panjang drainase 150 meter	Jalan Kurma, RT 008 / RW 003, Gang Koswari, Kelurahan Air Kepala Tujuh, Kecamatan Gerunggang, Kota Pangkal Pinang	Rudi Hentoni, S.T.	Dinas Pekerjaan Umum dan Penataan Ruang	Tidak Terakomodir	
150	Pembangunan Jalan Setapak	Pembangunan jalan setapak karena jalan sudah rusak dengan panjang jalan 55 meter dan luas jalan 3,20 meter	Jalan K.H. Abdul Hamid, Gang Pranata, RT 002 / RW 001, Kelurahan Gedung Nasional, Kecamatan Gerunggang, Kota Pangkal Pinang	Rudi Hentoni, S.T.	Dinas Pekerjaan Umum dan Penataan Ruang	Terakomodir	Cipta Karya

NO	USULAN	MASALAH	ALAMAT LOKASI	PENGUSUL	PERANGKAT DAERAH TUJUAN	TERAKOMODIR / TIDAK TERAKOMODIR	KETERANGAN
151	Pembangunan Jalan Setapak	Pembangunan jalan setapak karena jalan sudah banyak lubang dengan panjang jalan kurang lebih 70 meter dan lebar jalan 3 meter	Jalan Belinjo, RT 002 / RW 001, Kelurahan Bukit Merapin, Kecamatan Gerunggang, Kota Pangkal Pinang	Rudi Hentoni, S.T.	Dinas Pekerjaan Umum dan Penataan Ruang	Tidak Terakomodir	
152	Perbaikan/Rehabilitasi Drainase yang Rusak	Perbaikan drainase karena drainase yang ada tersumbat dan tidak mampu mengalirkan air, dengan Panjang 150 meter dan lebar 4 meter	Jalan Kampung Melayu Gang. Sukun, RT 008 / RW 003, Kelurahan Bukit Sari, Kecamatan Gerunggang, Kota Pangkal Pinang	Rudi Hentoni, S.T.	Dinas Pekerjaan Umum dan Penataan Ruang	Terakomodir	Belanja Pemeliharaan Saluran 7 Kecamatan
153	Pembangunan Plat Duiker / Box Culvert	Pengajuan Pembangunan Plat Duiker	Jalan Lumba-Lumba I RT 004/RW 001, Kelurahan Gabek I, Kecamatan Gabek, Kota Pangkal Pinang	Rudi Kurniawan,S.E.	Dinas Pekerjaan Umum dan Penataan Ruang	Tidak Terakomodir	
154	Perbaikan/Rehabilitasi Drainase yang Rusak	Perbaikan/Rehabilitasi Drainase yang Rusak serta Pembersihan Drainase	Jalan RE. Martadinata RT 001/RW 001, Kelurahan Ketapang, Kecamatan Pangkal Balam, Kota Pangkal Pinang	Rudi Kurniawan,S.E.	Dinas Pekerjaan Umum dan Penataan Ruang	Tidak Terakomodir	
155	Pembangunan Saluran Air	Pengajuan Pembangunan Gorong-Gorong di Depan Pos Paud Ceria, Sehingga Saluran Air Menjadi Lancar dan Aliran Air Tidak Mengendap	Jalan R. Hundani RT 004/RW 002 (Depan Pos Paud Ceria), Kelurahan Gabek II, Kecamatan Gabek, Kota Pangkal Pinang	Rudi Kurniawan,S.E.	Dinas Pekerjaan Umum dan Penataan Ruang	Tidak Terakomodir	

NO	USULAN	MASALAH	ALAMAT LOKASI	PENGUSUL	PERANGKAT DAERAH TUJUAN	TERAKOMODIR / TIDAK TERAKOMODIR	KETERANGAN
156	Peningkatan Kualitas Tata Ruang Wilayah Berbasis Lingkungan	Lanjutan Pekerjaan Pemasangan Talud yang Belum Selesai Guna Untuk Melancarkan Aliran Air dan Menghindari Genangan Air	Jalan Len Listrik Kampak Gang Cahaya RT 006, Kelurahan Jerambah Gantung, Kecamatan Gabek, Kota Pangkal Pinang	Rudi Kurniawan,S.E.	Dinas Pekerjaan Umum dan Penataan Ruang	Tidak Terakomodir	
157	Pembangunan Plat Duiker / Box Culvert	Pengajuan Pembangunan Plat Duiker Baru	Jalan Jenderal Sudirman RT 002/RW 001, Kelurahan Gabek Satu, Kecamatan Gabek, Kota Pangkal Pinang	Rudi Kurniawan,S.E.	Dinas Pekerjaan Umum dan Penataan Ruang	Tidak Terakomodir	
158	Pembangunan Plat Duiker / Box Culvert	Karna sering terjadi luapan air dari bandar dan menyebabkan banjir, oleh karna itu di butuhkan pembangunan plat duiker di tempat yang di tuju.	Jalan Berlian 6 RT 007/RW 002 Kelurahan Sriwijaya Kecamatan Girimaya, Kota Pangkal Pinang	Sadiri	Dinas Pekerjaan Umum dan Penataan Ruang	Tidak Terakomodir	
159	Pemeliharaan Berkala Jalan	Karena jalan sudah banyak yang rusak warga menghimbau untuk di lakukan perbaikan di jalan Ibnu hasan agar mempermudah kendaraan yang melewatinya.	Jalan Ibnu Hasan RT 007/RW 002 Kelurahan Sriwijaya Kecamatan Girimaya, Kota Pangkal Pinang	Sadiri	Dinas Pekerjaan Umum dan Penataan Ruang	Tidak Terakomodir	
160	Pembangunan Jalan Setapak	Karena belum adanya jalan di area yang di tuju,warga meminta agar di buatkan jalan dari jalan perbakin dalam tembus ke jalan metro, supaya dapat di	Jalan Perbakin dalam tembus ke jalan metro RT 007/RW 002 kelurahan Sriwijaya kecamatan Girimaya, Kota Pangkal Pinang	Sadiri	Dinas Pekerjaan Umum dan Penataan Ruang	Tidak Terakomodir	

NO	USULAN	MASALAH	ALAMAT LOKASI	PENGUSUL	PERANGKAT DAERAH TUJUAN	TERAKOMODIR / TIDAK TERAKOMODIR	KETERANGAN
		lewati oleh warga setempat.					
161	Pemeliharaan Berkala Jalan	Karena jalan sudah banyak yang rusak,warga menghimbau untuk di lakukan perbaikan di jalan Perbakin dalam,agar mempermudah kendaraan yang melewatinnya.	Jalan Perbakin Dalam RT 007/RW 002 Kelurahan Sriwijaya Kecamatan Girimaya , Kota Pangkal Pinang	Sadiri	Dinas Pekerjaan Umum dan Penataan Ruang	Tidak Terakomodir	
162	Pembangunan Saluran Air	Pembangunan Saluran Air	Kelurahan Sriwijaya Kecamatan Girimaya RT 007/RW 002, Kota Pangkal Pinang	Sadiri	Dinas Pekerjaan Umum dan Penataan Ruang	Tidak Terakomodir	
163	Peningkatan Kualitas Jalan	Karena jalan sudah banyak yang rusak,warga menghimbau untuk di lakukan perbaikan di jalan Basuki Rahmat ujung, agar mempermudah kendaraan yang melewatinnya.	Jalan Basuki Rahmat ujung RT 009/RW 03 Kelurahan Sriwijaya Kecamatan Girimaya , Kota Pangkal Pinang	Sadiri	Dinas Pekerjaan Umum dan Penataan Ruang	Tidak Terakomodir	
164	Pemeliharaan Berkala Jalan	Karena jalan sudah banyak yang rusak,warga menghimbau untuk di lakukan perbaikan di jalan metro,agar mempermudah kendaraan yang melewatinnya.	Jalan Metro RT 009/RW 003 Kelurahan Sriwijaya Kecamatan Girimaya , Kota Pangkal Pinang	Sadiri	Dinas Pekerjaan Umum dan Penataan Ruang	Terakomodir	Bina Marga

NO	USULAN	MASALAH	ALAMAT LOKASI	PENGUSUL	PERANGKAT DAERAH TUJUAN	TERAKOMODIR / TIDAK TERAKOMODIR	KETERANGAN
165	Pemeliharaan Berkala Jalan	Karena jalan sudah banyak yang rusak,warga menghimbau untuk di lakukan perbaikan di jalan sosial 1,agar mempermudah kendaraan yang melewatinnya.	Jalan Sosial 1 RT 007/RW 002 Kelurahan Sriwijaya Kecamatan Girimaya, Kota Pangkal Pinang	Sadiri	Dinas Pekerjaan Umum dan Penataan Ruang	Tidak Terakomodir	
166	Pembangunan Jalan	Karena belum adanya jalan di area yang di tuju,warga meminta agar di buatkan jalan Tofa, supaya dapat di lewati oleh warga setempat.	Jalan Tofa RT 007/RW 002 Kelurahan Sriwijaya Kecamatan Girimaya , Kota Pangkal Pinang	Sadiri	Dinas Pekerjaan Umum dan Penataan Ruang	Tidak Terakomodir	
167	Peningkatan Kualitas Jalan	Karena jalan sudah banyak yang rusak,warga menghimbau untuk di lakukan perbaikan di jalan Mujahidin,agar mempermudah kendaraan yang melewatinnya.	Jalan Mujahidin RT 001/RT 002 Kelurahan Sriwijaya Kecamatan Girimaya , Kota Pangkal Pinang	Sadiri	Dinas Pekerjaan Umum dan Penataan Ruang	Tidak Terakomodir	
168	Peningkatan Kualitas Jalan	Karena jalan sudah banyak yang rusak,warga menghimbau untuk di lakukan perbaikan di jalan sanamah,agar mempermudah kendaraan yang melewatinnya.	Jalan sanamah RT 007/RW 002 Kelurahan Sriwijaya Kecamatan Girimaya , Kota Pangkal Pinang	Sadiri	Dinas Pekerjaan Umum dan Penataan Ruang	Tidak Terakomodir	
169	Pembangunan Saluran Jalan/Drainase Jalan	Karena air tidak mengalir dan terjadi genangan air saat hujan melanda, jadi perlu di lakukan	Jalan Madrasah RT 007/RW 002 Kelurahan Sriwijaya Kecamatan Girimaya , Kota Pangkal Pinang	Sadiri	Dinas Pekerjaan Umum dan Penataan Ruang	Tidak Terakomodir	

NO	USULAN	MASALAH	ALAMAT LOKASI	PENGUSUL	PERANGKAT DAERAH TUJUAN	TERAKOMODIR / TIDAK TERAKOMODIR	KETERANGAN
		pembangunan drainase di jalan Madrasah.					
170	Pembangunan Sumur Bor	Karena kurang nya sumber air di kelurahan Sriwijaya, jadi warga meminta pembangunan sumur bor.	RT 007/RW 002 Kelurahan Sriwijaya Kecamatan Girimaya , Kota Pangkal Pinang	Sadiri	Dinas Pekerjaan Umum dan Penataan Ruang	Tidak Terakomodir	
171	Peningkatan Kualitas Tata Ruang Wilayah Berbasis Lingkungan	Karena belum ada jembatan di hulu dan hilir sungai, jadi warga menghimbau untuk di bangunkan jembatan, agar dapat di lewati oleh warga setempat.	Jalan Sarip RT 007/RW 002 Kelurahan Sriwijaya Kecamatan Girimaya , Kota Pangkal Pinang	Sadiri	Dinas Pekerjaan Umum dan Penataan Ruang	Tidak Terakomodir	
172	Pembangunan Sumur Bor	Agar mempermudah sumber air wudhu, warga meminta di bangunkan satu sumur bor untuk mushola Al-Hadi	Jalan Rasamala, Kampung Yopen, RT 009, Kelurahan Tua Tunu Indah, Kecamatan Gerunggang , Kota Pangkal Pinang	Sadiri	Dinas Pekerjaan Umum dan Penataan Ruang	Terakomodir	Cipta Karya
173	Pembangunan Saluran Jalan/Drainase Jalan	Karena belum adanya saluran jalan/drainase jalan, di jalan yang di tuju	Jalan H. Usman Thamrin, RT 006/RW 002, Kelurahan Air Itam, Kecamatan Bukit Intan. , Kota Pangkal Pinang	Syahrumadhon	Dinas Pekerjaan Umum dan Penataan Ruang	Tidak Terakomodir	

NO	USULAN	MASALAH	ALAMAT LOKASI	PENGUSUL	PERANGKAT DAERAH TUJUAN	TERAKOMODIR / TIDAK TERAKOMODIR	KETERANGAN
174	Pemeliharaan Drainase	Perawatan Saluran Drainase Air Besar Panjang 300 Meter x Lebar 4 Meter	Gang Masjid Al Husna, RT 004/RW 002, Kelurahan Air Itam, Kecamatan Bukit Intan., Kota Pangkal Pinang	Syahrumadhon	Dinas Pekerjaan Umum dan Penataan Ruang	Terakomodir	Belanja Pemeliharaan Saluran 7 Kecamatan
175	Pembangunan Saluran Jalan/Drainase Jalan	Pembuatan Siring Jalan Rumah Bik Aini Panjang 100 Meter x Lebar 3 Meter	Gang Hidayatussalikin, RT 004/RW 002, Jalan Rumah Bik Aini, Kelurahan Air Itam, Kecamatan Bukit Intan., Kota Pangkal Pinang	Syahrumadhon	Dinas Pekerjaan Umum dan Penataan Ruang	Tidak Terakomodir	
176	Pembangunan Gedung Kantor	Renovasi Pembangunan Kantor Lurah Air Itam	Jalan Depati Hamzah, RT 006/RW 002, Kelurahan Air Itam, Kecamatan Bukit Intan., Kota Pangkal Pinang	Syahrumadhon	Dinas Pekerjaan Umum dan Penataan Ruang	Tidak Terakomodir	
177	Pembangunan Saluran Air	Karena belum ada saluran air di daerah tersebut sehingga menyebabkan air menggenang di permukiman warga dan menyebabkan banjir	Jalan Suku Tanjung Bunga, RT 001/RW 001, Kelurahan Temberan, Kecamatan Bukit Intan., Kota Pangkal Pinang	Syahrumadhon	Dinas Pekerjaan Umum dan Penataan Ruang	Terakomodir	Bina Marga
178	Pembangunan Jalan Setapak	Pembuatan Jalan Setapak Karena Jalan Masih Berbatuan Ukuran Sekitar 2 x 130 Meter	Gang Salen, Samping Masjid At Taqwa, RT 007/RW 003, Kelurahan Air Itam, Kecamatan Bukit Intan., Kota Pangkal Pinang	Syahrumadhon	Dinas Pekerjaan Umum dan Penataan Ruang	Terakomodir	Cipta Karya

NO	USULAN	MASALAH	ALAMAT LOKASI	PENGUSUL	PERANGKAT DAERAH TUJUAN	TERAKOMODIR / TIDAK TERAKOMODIR	KETERANGAN
179	Pembangunan Jalan	Pembuatan Jalan Karena Jalan Masih Tanah Dan Berbatuan Ukuran 4 x 300 Meter	Gang Bersaudara, RT 007/RW 003, Kelurahan Bacang, Kecamatan Bukit Intan., Kota Pangkal Pinang	Syahrumadhon	Dinas Pekerjaan Umum dan Penataan Ruang	Tidak Terakomodir	
180	Peningkatan Kualitas Tata Ruang Wilayah Berbasis Lingkungan	Pembangunan Pembuatan Dermaga Untuk Penempatan Perahu Tiang Beton Cor Semen Di karenakan Dermaga di Penempatan perahu sudah rusak, Karena selalu rusak di gerus dengan arus sungai karena hanya terbuat dari kayu	Jalan Pantai Pasir Padi di Belakang Serata, Kelurahan Temberan, Kecamatan Bukit Intan., Kota Pangkal Pinang	Syahrumadhon	Dinas Pekerjaan Umum dan Penataan Ruang	Tidak Terakomodir	
181	Peningkatan Kualitas Jalan	Hotmix Jalan Ukuran 5 x 450 Meter	Jalan Tanjung Bunga, Perumahan Rivera, RT 001/RW 001, Kelurahan Temberan, Kecamatan Bukit Intan., Kota Pangkal Pinang	Syahrumadhon	Dinas Pekerjaan Umum dan Penataan Ruang	Tidak Terakomodir	
182	Peningkatan Kualitas Jalan	peningkatan jalan hotmix dikarenakan kualitas jalan kurang baik yang membuat akses perjalanan sulit untuk dilalui, dengan panjang 97 meter x 3 meter	Jalan Betutu Dalam, RT. 002 RW. 001, Kelurahan Selindung Baru, Kecamatan Gabek, Kota Pangkal Pinang	Zainuri	Dinas Pekerjaan Umum dan Penataan Ruang	Terakomodir	Bina Marga

NO	USULAN	MASALAH	ALAMAT LOKASI	PENGUSUL	PERANGKAT DAERAH TUJUAN	TERAKOMODIR / TIDAK TERAKOMODIR	KETERANGAN
183	Peningkatan Kualitas Jalan	peningkatan jalan hotmix dikarenakan kualitas jalan kurang baik yang membuat akses perjalanan sulit untuk dilalui	Jalan Fatmawati, Gang Berkah, RT. 001 RW. 001, Kelurahan Air Salemba, Kecamatan Gabek, Kota Pangkal Pinang	Zainuri	Dinas Pekerjaan Umum dan Penataan Ruang	Tidak Terakomodir	
184	Pembuatan Bandar/Drainase	Tidak Ada Tempat Saluran Air Yang Baik Sehingga Terjadi Penyumbatan dan Mengakibatkan Daerah Pemukiman Menjadi Kotor/Tidak Bersih	Jalan Cempedak I RT/RW 009/003 Kelurahan Keramat, Kecamatan Rangkui, Kota Pangkal Pinang	Abang Hertza, S.H.	Dinas Perumahan dan Kawasan Permukiman	Tidak Terakomodir	Sudah disurvei, masuk kewenangan PUPR
185	Pembangunan Rumah Layak Huni	Bangunan Rumah yang Sudah Tidak Layak Untuk di Huni oleh Salah Satu Warga	Jalan Masjid Al-Huda RT/RW 005/002 Kelurahan Melintang, Kecamatan Rangkui, Kota Pangkal Pinang	Abang Hertza, S.H.	Dinas Perumahan dan Kawasan Permukiman	Terakomodir	APBD 2025
186	Pembangunan Rumah Layak Huni	Beberapa Bangunan Rumah Warga Sudah Tidak Layak Huni Lagi Untuk Ditinggali	Gang Kembili Dalam RT/RW 003/001 Kelurahan Parit Lalang, Kecamatan Rangkui, Kota Pangkal Pinang	Abang Hertza, S.H.	Dinas Perumahan dan Kawasan Permukiman	Tidak Terakomodir	
187	Rehabilitasi Jalan Setapak	Perbaikan Jalan yang Rusak Karena Mengganggu Aktivitas Warga	Gang Kembili Dalam RT/RW 002/001 Kelurahan Parit Lalang, Kecamatan Rangkui, Kota Pangkal Pinang	Abang Hertza, S.H.	Dinas Perumahan dan Kawasan Permukiman	Tidak Terakomodir	
188	Rehabilitasi Jalan Setapak	Jalan Yang Rusak	Gang Buncis Dalam RT/RW 002/001 Kelurahan Parit Lalang, Kecamatan Rangkui, Kota Pangkal Pinang	Abang Hertza, S.H.	Dinas Perumahan dan Kawasan Permukiman	Tidak Terakomodir	

NO	USULAN	MASALAH	ALAMAT LOKASI	PENGUSUL	PERANGKAT DAERAH TUJUAN	TERAKOMODIR / TIDAK TERAKOMODIR	KETERANGAN
189	Rehabilitasi Jalan Setapak	Jalan Rusak Sehingga Menganggu Pengguna Jalan	Jalan Kubis RT/RW 003/003 Kelurahan Paritlalang, Kecamatan Rangkui, Kota Pangkal Pinang	Abang Hertza, S.H.	Dinas Perumahan dan Kawasan Permukiman	Tidak Terakomodir	
190	Pembangunan Rumah Layak Huni	Kondisi rumah yang tidak layak huni, masih berdinding papan, dengan kondisi rumah yang hampir roboh, pemilik rumah Atas Nama Nirwan	Jalan Marica, RT. 08, RW. 03. Kelurahan Pintu Air, Kecamatan Rangkui, Kota Pangkal Pinang	Depati M.A. Gandhi, S.H.,M.M.	Dinas Perumahan dan Kawasan Permukiman	Tidak Terakomodir	
191	Rehabilitasi Jalan Setapak	Jalan setapak antara Kampung Lama lanjut Kampung Meleset, Paving Blok nya harus diperbaiki karna sudah berlobang akibatnya sering pengendara jatuh	Jalan RE Martadinata RT.001/RW.001, Kelurahan Ketapang, Kecamatan Pangkal Balam, Kota Pangkal Pinang	Djubaidah	Dinas Perumahan dan Kawasan Permukiman	Tidak Terakomodir	
192	Pembangunan Rumah Layak Huni	Pembangunan Rumah Layak Huni Atas Nama Budi	Jalan Bedukang Dalam , RT. 02. RW. 01 Kelurahan Pasir Garam, Kecamatan Pangkalbalam, Kota Pangkal Pinang	Doni Prachyudi, A.Md	Dinas Perumahan dan Kawasan Permukiman	Tidak Terakomodir	
193	Pembuatan Jalan Setapak	segera direalisasikan mengingat jalan tersebut sarananya masyarakat untuk melakukan berbagai macam aktifitas	Jalan Baru Kakak Tua, RT 010, RW 003, Kelurahan Taman Bunga, Kecamatan Gerunggang, Kota Pangkal Pinang	Dwi Pramono, S.E., M.M.	Dinas Perumahan dan Kawasan Permukiman	Tidak Terakomodir	

NO	USULAN	MASALAH	ALAMAT LOKASI	PENGUSUL	PERANGKAT DAERAH TUJUAN	TERAKOMODIR / TIDAK TERAKOMODIR	KETERANGAN
194	Pembuatan Bandar/Drainase	saat terjadinya hujan akan dapat menimbulkan penyumbatan air dikarenakan intensitas hujan yang tak menentu	Jalan Bukit Manggis, RT 010 RW 003, Kelurahan Taman Bunga, Kecamatan Gerunggang, Kota Pangkal Pinang	Dwi Pramono, S.E., M.M.	Dinas Perumahan dan Kawasan Permukiman	Tidak Terakomodir	
195	Rehabilitasi Jalan Setapak	Rehabilitasi jalan karena jalan sudah rusak dan banyak berlubang	Jalan Batu Rubi Lima, RT 001 / RW 001, Kelurahan Bukit Besar , Kecamatan Girimaya, Kota Pangkal Pinang	Endang Kristiani	Dinas Perumahan dan Kawasan Permukiman	Tidak Terakomodir	
196	Rehabilitasi Jalan Setapak	Rehabilitasi jalan setapak karena kondisi jalan sudah banyak berlubang	Gang Denpasar, RT 008 / RW 003, Kelurahan Pasih Putih, Kecamatan Bukit Intan, Kota Pangkal Pinang	Endang Kristiani	Dinas Perumahan dan Kawasan Permukiman	Tidak Terakomodir	
197	Rehabilitasi Jalan Setapak	Rehabilitasi jalan setapak karena kondisi jalan sudah banyak berlubang	Jalan Nipah Dua, RT 006 / RW 002, Kelurahan Pasir Putih, Kecamatan Bukit Intan, Kota Pangkal Pinang	Endang Kristiani	Dinas Perumahan dan Kawasan Permukiman	Tidak Terakomodir	
198	Pembuatan Bandar/Drainase	Pembuatan bandar kecil untuk aliran air agar tidak terjadi genangan air yang bisa menyebabkan banjir, dengan panjang dan lebar 30 m x 20 cm	Jalan Puskesmas lama, RT 007 / RW 003, Kelurahan Pasir Putih, Kecamatan Bukit Intan, Kota Pangkal Pinang	Endang Kristiani	Dinas Perumahan dan Kawasan Permukiman	Tidak Terakomodir	
199	Bantuan Sosial Rumah Tidak Layak Huni	Permohonan pembangunan rumah karena kondisi rumah masih berdinding kayu	Jalan. Teluk Bayur, RT 009 / RW 003, Kelurahan Pasir Putih, Kecamatan Bukit Intan, Kota Pangkal Pinang	Endang Kristiani	Dinas Perumahan dan Kawasan Permukiman	Terakomodir	APBD 2025

NO	USULAN	MASALAH	ALAMAT LOKASI	PENGUSUL	PERANGKAT DAERAH TUJUAN	TERAKOMODIR / TIDAK TERAKOMODIR	KETERANGAN
		dengan atap rumah yang hampir roboh					
200	Peningkatan Prasarana, Sarana dan Utilitas Umum	Pembuatan sumur bor dikarenakan debit air di masyarakat tidak mencukupi	Gang. Denpasar Dua RT 006 / RW 002, Kelurahan Pasir Putih, Kecamatan Bukit Intan, Kota Pangkal Pinang	Endang Kristiani	Dinas Perumahan dan Kawasan Permukiman	Tidak Terakomodir	
201	Bantuan Sosial Rumah Tidak Layak Huni	Mengusulkan Bantuan Rumah Tidak Layak Huni Untuk Rumah Pak Beben	Jalan Ampui, RT 002/RW 001, Kelurahan Ampui, Kecamatan Pangkal Balam., Kota Pangkal Pinang	H. Arnadi,S.TP	Dinas Perumahan dan Kawasan Permukiman	Terakomodir	APBD 2025
202	Rehabilitasi Jalan Setapak	Perbaikan jalan setapak, Karna sudah bnyak yang rusak	Jalan Kemiri RT 002 RW 001 Kelurahan Parit Lalang Kecamatan Rangkui, Kota Pangkal Pinang	H. Ermawi, S.E.	Dinas Perumahan dan Kawasan Permukiman	Tidak Terakomodir	
203	Penyediaan Sarana dan Prasarana Pendukung Kegiatan Masyarakat	Pembuatan Poskamling	Jalan Dewi Sartika Gang Kweni 2 RT 004 RW 002 Kelurahan Keramat Kecamatan Rangkui, Kota Pangkal Pinang	H. Ermawi, S.E.	Dinas Perumahan dan Kawasan Permukiman	Tidak Terakomodir	Tidak Masuk kewenangan dinas Perkim
204	Pembuatan Bandar/Drainase	Tidak adanya bandar atau drainase	Jalan Cempedak 1 RT 009 RW 003 Kelurahan Keramat Kecamatan Rangkui, Kota Pangkal Pinang	H. Ermawi, S.E.	Dinas Perumahan dan Kawasan Permukiman	Tidak Terakomodir	Sudah disurvei, masuk kewenangan PUPR

NO	USULAN	MASALAH	ALAMAT LOKASI	PENGUSUL	PERANGKAT DAERAH TUJUAN	TERAKOMODIR / TIDAK TERAKOMODIR	KETERANGAN
205	Rehabilitasi Jalan Setapak	Pebaikan Jalan Setapak,sudah banyak yang rusak dan berlobang.dapat membahayakan kendaraan yang melaluinya.	Jalan Buncis Dalam RT 002 RW 001 Kelurahan Parit Lalang Kecamatan Rangkui, Kota Pangkal Pinang	H. Ermawi, S.E.	Dinas Perumahan dan Kawasan Permukiman	Tidak Terakomodir	
206	Rehabilitasi Jalan Setapak	Perbaikan jalan setapak yang rusak	Jalan lapangan bola RT 002 RW 003 Kelurahan Parit Lalang Kecamatan Rangkui, Kota Pangkal Pinang	H. Ermawi, S.E.	Dinas Perumahan dan Kawasan Permukiman	Tidak Terakomodir	
207	Rehabilitasi Jalan Setapak	Jalan setapak rusak dengan volume 200 m x 1/2 m dan 200 m x 2 m	Jalan Veteran RT 003 RW 001 Depan Sd Min Kelurahan parit lalang Kecamatan Rangkui, Kota Pangkal Pinang	H. Ermawi, S.E.	Dinas Perumahan dan Kawasan Permukiman	Tidak Terakomodir	
208	Rehabilitasi Jalan Setapak	Banyak conblock yang sudah rusak, Oleh karena itu meminta untuk diperbaiki agar dapat mempermudah pengendara melaluinya.	Gang labu 3 RT 003 RW 003 Kelurahan Parit Lalang Kecamatan Rangkui, Kota Pangkal Pinang	H. Ermawi, S.E.	Dinas Perumahan dan Kawasan Permukiman	Tidak Terakomodir	Sudah dikerjakan di APBD 2024 (Rp. 79.225.000)
209	Rehabilitasi Jalan Setapak	Jalannya sudah rusak,butuh diperbaiki dengan volume 200m x 2m	Gang Rukam 1 RT 004 RW 002 Kelurahan Asam Kecamatan Rangkui, Kota Pangkal Pinang	H. Ermawi, S.E.	Dinas Perumahan dan Kawasan Permukiman	Tidak Terakomodir	Sudah dikerjakan di APBD 2024 (Rp. 55.140.000)
210	Bantuan Sosial Rumah Tidak Layak Huni	Rumah tidak layak huni	Gang Rukam 1 RT 004 RW 002 Kelurahan Asam Kecamatan Rangkui, Kota Pangkal Pinang	H. Ermawi, S.E.	Dinas Perumahan dan Kawasan Permukiman	Tidak Terakomodir	

NO	USULAN	MASALAH	ALAMAT LOKASI	PENGUSUL	PERANGKAT DAERAH TUJUAN	TERAKOMODIR / TIDAK TERAKOMODIR	KETERANGAN
211	Rehabilitasi Jalan Setapak	Jalan yang di tuju sudah rusak dengan ukuran 70 meter x 2 meter	Jalan Sempayo 3 RT 005 RW 002 Kelurahan Asam Kecamatan Rangkui, Kota Pangkal Pinang	H. Ermawi, S.E.	Dinas Perumahan dan Kawasan Permukiman	Tidak Terakomodir	Sudah disurvei, disarankan pengajuan ke PUPR
212	Rehabilitasi Jalan Setapak	Jalan Setapak sudah banyak yang rusak, mempersulit kendaraan yang melaluinya , oleh karna itu di usulkan untuk merehabilitasi jalan tersebut.	Jalan Pahlawan 12 RT 005 Kelurahan keramat Kecamatan rangkui, Kota Pangkal Pinang	H. Ermawi, S.E.	Dinas Perumahan dan Kawasan Permukiman	Tidak Terakomodir	
213	Rehabilitasi Jalan Setapak	Jalan sudah Rusak, Dengan ukuran 20 meter x 1/2 meter	Jalan Sempaya 3 RT 005 RW 002 Kelurahan Asam Kecamatan Rangkui, Kota Pangkal Pinang	H. Ermawi, S.E.	Dinas Perumahan dan Kawasan Permukiman	Tidak Terakomodir	Sudah disurvei, disarankan pengajuan ke PUPR
214	Rehabilitasi Jalan Setapak	Rehabilitasi Jalan Setapak yang Rusak Parah (Panjang : 70 Meter x Lebar : 2 Meter)	Jalan Solihin GP Gang Sempayo III RT 005/RW 002, Kelurahan Asam, Kecamatan Rangkui, Kota Pangkal Pinang	H. Zeki Yamani, S.H.,M.H.	Dinas Perumahan dan Kawasan Permukiman	Tidak Terakomodir	Sudah disurvei, disarankan pengajuan ke PUPR
215	Pembuatan Bandar/Drainase	Pengajuan Pembuatan Bandar/Drainase yang Masih Alami	Jalan Lada sampai dengan Jalan Cempedak I RT 009/RW 003, Kelurahan Keramat, Kecamatan Rangkui (Belakang Rumah Bapak Mat Zen Sampai Belakang Rumah Alm.	H. Zeki Yamani, S.H.,M.H.	Dinas Perumahan dan Kawasan Permukiman	Tidak Terakomodir	Sudah disurvei, disarankan pengajuan ke PUPR

NO	USULAN	MASALAH	ALAMAT LOKASI	PENGUSUL	PERANGKAT DAERAH TUJUAN	TERAKOMODIR / TIDAK TERAKOMODIR	KETERANGAN
			Mido), Kota Pangkal Pinang				
216	Pembuatan Bandar/Drainase	Pengajuan Pembuatan Bandar/Drainase, Karena Tidak Adanya Bandar Sehingga Air Hujan Mengalir Lewat Jalan Sapar (Panjang : 65 Meter x Lebar : 2 Meter, Masing-Masing Kiri dan Kanan)	Jalan Bina Marga Gang Kiwi RT 006/RW 002, Kelurahan Asam, Kecamatan Rangkui, Kota Pangkal Pinang	H. Zeki Yamani, S.H.,M.H.	Dinas Perumahan dan Kawasan Permukiman	Tidak Terakomodir	
217	Rehabilitasi Jalan Setapak	Jalan Setapak Sudah Banyak yang Rusak dan Berlubang	Jalan Kemili Dalam Gang Duku RT 002/RW 001, Kelurahan Parit Lalang, Kecamatan Rangkui, Kota Pangkal Pinang	H. Zeki Yamani, S.H.,M.H.	Dinas Perumahan dan Kawasan Permukiman	Tidak Terakomodir	
218	Pembuatan Bandar/Drainase	Pengajuan Pembuatan Bandar/Drainase	Jalan Irian RT 005/RW 002, Kelurahan Gajah Mada, Kecamatan Rangkui, Kota Pangkal Pinang	H. Zeki Yamani, S.H.,M.H.	Dinas Perumahan dan Kawasan Permukiman	Tidak Terakomodir	
219	Rehabilitasi Jalan Setapak	Rehabilitasi Jalan Setapak yang Sudah Rusak	Jalan Lada Gang Sirsak RT 005/RW 002, Kelurahan Keramat, Kecamatan Rangkui, Kota Pangkal Pinang	H. Zeki Yamani, S.H.,M.H.	Dinas Perumahan dan Kawasan Permukiman	Tidak Terakomodir	

NO	USULAN	MASALAH	ALAMAT LOKASI	PENGUSUL	PERANGKAT DAERAH TUJUAN	TERAKOMODIR / TIDAK TERAKOMODIR	KETERANGAN
220	Rehabilitasi Jalan Setapak	Rehabilitasi Jalan Setapak yang Sudah Rusak	Jalan Trem RT 007/RW 003, Kelurahan Keramat, Kecamatan Rangkui, Kota Pangkal Pinang	H. Zeki Yamani, S.H.,M.H.	Dinas Perumahan dan Kawasan Permukiman	Tidak Terakomodir	
221	Rehabilitasi Jalan Setapak	Rehabilitasi Jalan Setapak yang Sudah Rusak (Panjang : 300 Meter x Lebar : 2 Meter)	Jalan Cendawan RT 003/RW 001, Kelurahan Parit Lalang, Kecamatan Rangkui, Kota Pangkal Pinang	H. Zeki Yamani, S.H.,M.H.	Dinas Perumahan dan Kawasan Permukiman	Tidak Terakomodir	
222	Pembuatan Bandar/Drainase	Tidak Ada Bandar Pembuangan Antara Gang Melinjo IV dan Gang Melinjo V	Jalan Irian Gang Melinjo IV sampai Gang Melinjo V RT 005/RW 002, Kelurahan Gajah Mada, Kecamatan Rangkui, Kota Pangkal Pinang	H. Zeki Yamani, S.H.,M.H.	Dinas Perumahan dan Kawasan Permukiman	Tidak Terakomodir	
223	Rehabilitasi Jalan Setapak	Rehabilitasi Jalan Setapak yang Rusak Parah	Jalan Irian Gang Melinjo IV, Gang Melinjo V, Gang Melinjo VI, RT 005/RW 002, Kelurahan Gajah Mada, Kecamatan Rangkui, Kota Pangkal Pinang	H. Zeki Yamani, S.H.,M.H.	Dinas Perumahan dan Kawasan Permukiman	Tidak Terakomodir	
224	Rehabilitasi Jalan Setapak	Jalan Setapak yang Lama Sudah Pecah-pecah dan Banyak yang Berlubang	Jalan Irian Gang Keserasian Sosial RT 003/RW 002, Kelurahan Gajah Mada, Kecamatan Rangkui, Kota Pangkal Pinang	H. Zeki Yamani, S.H.,M.H.	Dinas Perumahan dan Kawasan Permukiman	Tidak Terakomodir	

NO	USULAN	MASALAH	ALAMAT LOKASI	PENGUSUL	PERANGKAT DAERAH TUJUAN	TERAKOMODIR / TIDAK TERAKOMODIR	KETERANGAN
225	Pembuatan Bandar/Drainase	Pengajuan Pembuatan Bandar Baru Saluran Air Kecil	Jalan Dewi Sartika RT 001/RW 001, Kelurahan Gajah Mada, Kecamatan Rangkui, Kota Pangkal Pinang	H. Zeki Yamani, S.H.,M.H.	Dinas Perumahan dan Kawasan Permukiman	Tidak Terakomodir	
226	Rehabilitasi Jalan Setapak	Jalan Setapak Sudah Banyak Rusak dan Berlubang	Jalan Buncis Dalam Gang Durian RT 002/RW 001, Kelurahan Parit Lalang, Kecamatan Rangkui, Kota Pangkal Pinang	H. Zeki Yamani, S.H.,M.H.	Dinas Perumahan dan Kawasan Permukiman	Tidak Terakomodir	
227	Bantuan Sosial Rumah Tidak Layak Huni	Pengajuan Pembangunan Rumah Tidak Layak Huni Atas Nama : (1) Sriwati, (2) Rosmah, (3) Aguscik	Jalan Sriwijaya Gang Rukam I RT 004/RW 002, Kelurahan Asam, Kecamatan Rangkui, Kota Pangkal Pinang	H. Zeki Yamani, S.H.,M.H.	Dinas Perumahan dan Kawasan Permukiman	Tidak Terakomodir	
228	Rehabilitasi Jalan Setapak	Rehabilitasi Jalan Setapak yang Sudah Rusak (Panjang : 28 Meter x Lebar : 1,80 Meter)	Jalan Kurma RT 002/RW 001, Kelurahan Pintu Air, Kecamatan Rangkui, Kota Pangkal Pinang	H. Zeki Yamani, S.H.,M.H.	Dinas Perumahan dan Kawasan Permukiman	Tidak Terakomodir	
229	Rehabilitasi Jalan Setapak	Rehabilitasi Jalan Setapak yang Sudah Rusak dan Berlubang, di Ganti dengan Paving Block (Panjang : 150 Meter x Lebar : 1,20 Meter)	Jalan Veteran Gang Labu III, RT 003/RW 003 (Gang Samping Masjid Nurul Hidayah), Kelurahan Parit Lalang, Kecamatan Rangkui, Kota Pangkal Pinang	H. Zeki Yamani, S.H.,M.H.	Dinas Perumahan dan Kawasan Permukiman	Tidak Terakomodir	Sudah dikerjakan di APBD 2024 (Rp. 79.225.000)

NO	USULAN	MASALAH	ALAMAT LOKASI	PENGUSUL	PERANGKAT DAERAH TUJUAN	TERAKOMODIR / TIDAK TERAKOMODIR	KETERANGAN
230	Bantuan Sosial Rumah Tidak Layak Huni	Rehabilitasi Rumah Tidak Layak Huni, Apabila Hujan Rumah Tersebut Mengalami Kebocoran dan Rawan Roboh, (Panjang : 5 Meter x Lebar : 6 Meter)	Jalan Marica RT 008/RW 003 (Rumah Bapak Mirwan/Rezky Rangkuti dan Rumah Bapak Ujang Andi Wijaya), Kelurahan Pintu Air, Kecamatan Rangkui, Kota Pangkal Pinang	H. Zeki Yamani, S.H.,M.H.	Dinas Perumahan dan Kawasan Permukiman	Tidak Terakomodir	
231	Rehabilitasi Jalan Setapak	Rehabilitasi Jalan Setapak yang Sudah Rusak	Jalan Kurma Gang Palem RT 001/RW 001, Kelurahan Pintu Air, Kecamatan Rangkui, Kota Pangkal Pinang	H. Zeki Yamani, S.H.,M.H.	Dinas Perumahan dan Kawasan Permukiman	Tidak Terakomodir	
232	Rehabilitasi Jalan Setapak	Rehabilitasi Jalan Setapak dengan Aspal Curah	Jalan Lion Boen RT 006/RW 002, Kelurahan Melintang, Kecamatan Rangkui, Kota Pangkal Pinang	H. Zeki Yamani, S.H.,M.H.	Dinas Perumahan dan Kawasan Permukiman	Tidak Terakomodir	
233	Peningkatan Prasarana, Sarana dan Utilitas Umum	Rehabilitasi Trotoar yang Sudah Rusak	Jalan Pahlawan 12 Gang Sirsak RT 004/RW 002, Kelurahan Keramat, Kecamatan Rangkui, Kota Pangkal Pinang	H. Zeki Yamani, S.H.,M.H.	Dinas Perumahan dan Kawasan Permukiman	Tidak Terakomodir	Tidak Masuk kewenangan dinas Perkim
234	Peningkatan Prasarana, Sarana dan Utilitas Umum	Pengajuan Pengadaan Sumur Bor Umum, Sebab Kurangnya Sumber Air Bersih di Wilayah Tersebut	Jalan Veteran RT 003/RW 002 (Samping Puskesmas Parit Lalang), Kelurahan Parit Lalang, Kecamatan Rangkui, Kota Pangkal Pinang	H. Zeki Yamani, S.H.,M.H.	Dinas Perumahan dan Kawasan Permukiman	Tidak Terakomodir	Tidak Masuk kewenangan dinas Perkim

NO	USULAN	MASALAH	ALAMAT LOKASI	PENGUSUL	PERANGKAT DAERAH TUJUAN	TERAKOMODIR / TIDAK TERAKOMODIR	KETERANGAN
235	Perbaikan Tempat Ibadah	Pengajuan Bantuan Dana Untuk Pembangunan Masjid Nurul Hidayah Sebab Kepengurusan Masjid Nurul Hidayah Baru Selesai Perlunasan Pembebasan Lahan di Samping Masjid Berjumlah 300.000.000	Jalan Veteran RT 001/RW 003 (Masjid Nurul Hidayah), Kelurahan Parit Lalang, Kecamatan Rangkui, Kota Pangkal Pinang	H. Zeki Yamani, S.H.,M.H.	Dinas Perumahan dan Kawasan Permukiman	Tidak Terakomodir	Tidak Masuk kewenangan dinas Perkim
236	Peningkatan Prasarana, Sarana dan Utilitas Umum	Pengajuan Pengadaan Sumur Bor Umum, Sebab Warga di Daerah Tersebut Sulit Mendapatkan Air Bersih	Jalan Hormen Maddati Gang Buah Batu RT 002/RW 001, Kelurahan Melintang, Kecamatan Rangkui, Kota Pangkal Pinang	H. Zeki Yamani, S.H.,M.H.	Dinas Perumahan dan Kawasan Permukiman	Tidak Terakomodir	Tidak Masuk kewenangan dinas Perkim
237	Peningkatan Prasarana, Sarana dan Utilitas Umum	Pelebaran dan Peningkatan Jembatan Kolong Air Nangka	Jalan Trem RT 006/RW 002, Kelurahan Keramat, Kecamatan Rangkui, Kota Pangkal Pinang	H. Zeki Yamani, S.H.,M.H.	Dinas Perumahan dan Kawasan Permukiman	Tidak Terakomodir	Tidak Masuk kewenangan dinas Perkim
238	Peningkatan Prasarana, Sarana dan Utilitas Umum	Pengajuan Pengadaan Sumur Bor, (Air untuk Kebutuhan Warga di Pemakaman) Tedmon, dan Instalasi Listrik di Pekuburan Jalan Mentok	Jalan Mentok (Pemakaman Jalan Mentok), Kelurahan Asam, Kecamatan Rangkui, Kota Pangkal Pinang	H. Zeki Yamani, S.H.,M.H.	Dinas Perumahan dan Kawasan Permukiman	Tidak Terakomodir	Tidak Masuk kewenangan dinas Perkim
239	Pembuatan Bandar/Drainase	Pengajuan Pembuatan Bandar/Drainase	Jalan Rambutan I RT 003/RW 001, Kelurahan Keramat, Kecamatan Rangkui, Kota Pangkal Pinang	H. Zeki Yamani, S.H.,M.H.	Dinas Perumahan dan Kawasan Permukiman	Tidak Terakomodir	Sudah disurvei, disarankan pengajuan ke PUPR

NO	USULAN	MASALAH	ALAMAT LOKASI	PENGUSUL	PERANGKAT DAERAH TUJUAN	TERAKOMODIR / TIDAK TERAKOMODIR	KETERANGAN
240	Rehabilitasi Jalan Setapak	Sudah ada jalan setapak yang diperbaiki sepanjang kurang lebih 30 meter x 2 meter setengah, karena sudah termakan waktu keadaan jalan sekarang sudah rusak	Jalan Semangka II RT 007/RW 003 Kelurahan Gajah Mada, Kecamatan Rangkui, Kota Pangkal Pinang	Hibir	Dinas Perumahan dan Kawasan Permukiman	Tidak Terakomodir	
241	Pembangunan/Perbaikan Saluran Rumah Tangga	Memerlukan perbaikan saluran air karena air dari terminal mengalir ke belakang kantor lurah Keramat, air tersebut menuju kolong Nangka yang daya tampungnya terbatas. Oleh karena itu, sering terjadi banjir.	Jalan Cempedak I RT 009/RW 003 Kelurahan Keramat, Kecamatan Rangkui, Kota Pangkal Pinang	Hibir	Dinas Perumahan dan Kawasan Permukiman	Tidak Terakomodir	Sudah disurvei, disarankan pengajuan ke PUPR
242	Pembuatan Bandar/Drainase	pembuatan drainase di jalan Pemakasan	Jalan Pemakasan RT 003/RW 002, Kelurahan Parit Lalang, Kecamatan Rangkui, Kota Pangkal Pinang	Hibir	Dinas Perumahan dan Kawasan Permukiman	Tidak Terakomodir	
243	Rehabilitasi Jalan Setapak	Rehabilitasi jalan setapak yang sudah rusak	Jalan Veteran RT 003/RW 003, Kelurahan Parit Lalang, Kecamatan Rangkui, Kota Pangkal Pinang	Hibir	Dinas Perumahan dan Kawasan Permukiman	Tidak Terakomodir	
244	Pembuatan Bandar/Drainase	Pembuatan drainase kurang lebih 150 Meter dengan tinggi 80cm dan lebar 70cm	Jalan Pemakasan II RT 002/RW 003 Kelurahan Parit Lalang, Kecamatan Rangkui, Kota Pangkal Pinang	Hibir	Dinas Perumahan dan Kawasan Permukiman	Tidak Terakomodir	

NO	USULAN	MASALAH	ALAMAT LOKASI	PENGUSUL	PERANGKAT DAERAH TUJUAN	TERAKOMODIR / TIDAK TERAKOMODIR	KETERANGAN
245	Pembuatan Bandar/Drainase	Pembuatan drainase	Jalan Labu RT 002/RW 003 Kelurahan Parit Lalang, Kecamatan Rangkui, Kota Pangkal Pinang	Hibir	Dinas Perumahan dan Kawasan Permukiman	Tidak Terakomodir	
246	Pembangunan Rumah Layak Huni	Rehab atap rumah warga yang terkena dampak angin puting beliung (36m2/20 paket seng/20 batang kayu 8x8)	Jalan Sumedang RT 001/RW 002 Nomor 190 Gang Kayu Manis, Kelurahan Kejaksaan, Kecamatan Taman Sari, Kota Pangkal Pinang	Indrawati	Dinas Perumahan dan Kawasan Permukiman	Tidak Terakomodir	
247	Rehabilitasi Jalan Setapak	Perlu perbaikan jalan dan penyambungan jalan	Jalan Bersaudara RT 001/RW 001, Kelurahan Tua Tunu Indah, Kecamatan Gerunggang, Kota Pangkal Pinang	Jamaludin	Dinas Perumahan dan Kawasan Permukiman	Tidak Terakomodir	
248	Rehabilitasi Jalan Setapak	Butuh perbaikan jalan, karna jalan sudah berlobang	Jalan Haji Jay RT 007/RW 003, Kelurahan Tua Tunu Indah, Kecamatan Gerunggang, Kota Pangkal Pinang	Jamaludin	Dinas Perumahan dan Kawasan Permukiman	Tidak Terakomodir	
249	Rehabilitasi Jalan Setapak	Perlu perbaikan jalan yang sudah berlobang dan berdebu, sehingga dapat menimpulkan kecelakaan	Jalan Sawah RT 001/RW 001, Kelurahan Tua Tunu Indah, Kecamatan Gerunggang, Kota Pangkal Pinang	Jamaludin	Dinas Perumahan dan Kawasan Permukiman	Tidak Terakomodir	

NO	USULAN	MASALAH	ALAMAT LOKASI	PENGUSUL	PERANGKAT DAERAH TUJUAN	TERAKOMODIR / TIDAK TERAKOMODIR	KETERANGAN
250	Rehabilitasi Jalan Setapak	Rehabilitasi Jalan Setapak 200 Meter	Jalan Veteran RT. 003/RW. 003, disamping Masjid Nurul Hidayat, Kelurahan Parit Lalang, Kecamatan Rangkui , Kota Pangkal Pinang	Kalok	Dinas Perumahan dan Kawasan Permukiman	Tidak Terakomodir	Sudah dikerjakan di APBD 2024 (Rp. 79.225.000)
251	Pembuatan Bandar/Drainase	Pembuatan Bandar, Panjang 75 Meter / Lebar 40 Centimeter / Tinggi 60 Centimeter	Jalan Veteran, RT. 001/RW. 003, Kelurahan Parit Lalang, Kecamatan Rangkui, Kota Pangkal Pinang	Kalok	Dinas Perumahan dan Kawasan Permukiman	Tidak Terakomodir	
252	Rehabilitasi Jalan Setapak	Perbaikan Jalan yang Berlobang, 3 Meter X 150 Meter	Jalan Veteran, RT. 003/RW. 001, Kelurahan Parit Lalang, Kecamatan Rangkui, Kota Pangkal Pinang	Kalok	Dinas Perumahan dan Kawasan Permukiman	Tidak Terakomodir	
253	Rehabilitasi Jalan Setapak	Jalan Setapak Rusak	Jalan Cendawan RT. 003/RW. 002, Kelurahan Parit Lalang, Kecamatan Rangkui, Kota Pangkal Pinang	Kalok	Dinas Perumahan dan Kawasan Permukiman	Tidak Terakomodir	
254	Rehabilitasi Jalan Setapak	Perbaikan Jalan 3 Meter X 80 Meter	Jalan Labu IV RT.003/RW.003, Kelurahan Parit Lalang, Kecamatan Rangkui, Kota Pangkal Pinang	Kalok	Dinas Perumahan dan Kawasan Permukiman	Tidak Terakomodir	
255	Pembuatan Bandar/Drainase	Bandar tidak terbangun dengan sempurna, sebagiannya masih bandar tanah	Jalan Pemekasan ll RT. 002/RW. 003, Kelurahan Parit Lalang, Kecamatan Rangkui, Kota Pangkal Pinang	Kalok	Dinas Perumahan dan Kawasan Permukiman	Tidak Terakomodir	

NO	USULAN	MASALAH	ALAMAT LOKASI	PENGUSUL	PERANGKAT DAERAH TUJUAN	TERAKOMODIR / TIDAK TERAKOMODIR	KETERANGAN
256	Rehabilitasi Jalan Setapak	Akses ke jalan Veteran sudah rusak, Panjang 80 Meter Lebar 2 Meter	Gang Veteran, RT. 003/RW. 001, Kelurahan Parit Lalang, Kecamatan Rangkui, Kota Pangkal Pinang	Kalok	Dinas Perumahan dan Kawasan Permukiman	Tidak Terakomodir	
257	Rehabilitasi Jalan Setapak	Jalan Sempayo III sudah rusak	Jalan Sempayo III RT. 005/RW. 002, Kelurahan Asam Kecamatan Rangkui, Kota Pangkal Pinang	Kalok	Dinas Perumahan dan Kawasan Permukiman	Tidak Terakomodir	Sudah disurvei, disarankan pengajuan ke PUPR
258	Pembuatan Bandar/Drainase	Perbaikan atau Pembuatan Bandar Baru	Jalan SMP Negeri 3 Pangkal Pinang, RT 002 RW 001, Kelurahan Bukit Merapin, Kecamatan Gerunggang, Kota Pangkal Pinang	Muhammad Rusdi, S.E.,M.H.	Dinas Perumahan dan Kawasan Permukiman	Tidak Terakomodir	
259	Pembuatan Bandar/Drainase	Pembangunan saluran bandar yang baru	Jalan Jalur Dua, Gang Al falaq, RT 009, RW 003, Kelurahan Air Kepala Tujuh, Kecamatan Gerunggang, Kota Pangkal Pinang	Muhammad Rusdi, S.E.,M.H.	Dinas Perumahan dan Kawasan Permukiman	Tidak Terakomodir	
260	Pembuatan Jalan Setapak	Peningkatan Jalan Setapak	Jalan Letkol Saleh Ode Samping Alfamart, RT 006 RW 002, Kelurahan Kacang Pedang, Kecamatan Gerungang, Kota Pangkal Pinang	Muhammad Rusdi, S.E.,M.H.	Dinas Perumahan dan Kawasan Permukiman	Tidak Terakomodir	Sudah dikerjakan di APBD 2024 (Rp. 43.370.000)

NO	USULAN	MASALAH	ALAMAT LOKASI	PENGUSUL	PERANGKAT DAERAH TUJUAN	TERAKOMODIR / TIDAK TERAKOMODIR	KETERANGAN
261	Bantuan Sosial Rumah Tidak Layak Huni	Perbaikan Rumah Yang Kurang Layak Ditempati dan Perlu Diperbaiki Kembali	Jalan Sumedang Gang Pipit (Rumah Rustam Aspi), RT 006 RW 002, Kelurahan Kacang Pedang, Kecamatan Gerunggang, Kota Pangkal Pinang	Muhammad Rusdi, S.E.,M.H.	Dinas Perumahan dan Kawasan Permukiman	Terakomodir	APBD 2025
262	Rehabilitasi Jalan Setapak	Rehabilitasi Jalan Setapak	Jalan Sumedang Gang Pipit, (Samping Rumah Rustam Sikun), RT 006 RW 002, Kelurahan Kacang Pedang, Kecamatan Gerunggang, Kota Pangkal Pinang	Muhammad Rusdi, S.E.,M.H.	Dinas Perumahan dan Kawasan Permukiman	Tidak Terakomodir	
263	Pembuatan Bandar/Drainase	Pembuatan Selokan	Jalan Adyaksa Gang Sukun (Depan Rumah Pak Junaidi SMP Negeri 2), RT 006 RW 002, Kelurahan Kacang Pedang, Kecamatan Gerunggang, Kota Pangkal Pinang	Muhammad Rusdi, S.E.,M.H.	Dinas Perumahan dan Kawasan Permukiman	Tidak Terakomodir	
264	Pembuatan Bandar/Drainase	Perbaikan Bandar Rusak	Jalan Belinjo, RT 002 RW 001, Kelurahan Bukit Merapin, Kecamatan Gerunggang, Kota Pangkal Pinang	Muhammad Rusdi, S.E.,M.H.	Dinas Perumahan dan Kawasan Permukiman	Tidak Terakomodir	
265	Rehabilitasi Jalan Setapak	Rehabilitasi Jalan Setapak	Jalan Keranji, RT 009 RW 003, Kelurahan Bukit Sari, Kecamatan	Muhammad Rusdi, S.E.,M.H.	Dinas Perumahan	Tidak Terakomodir	

NO	USULAN	MASALAH	ALAMAT LOKASI	PENGUSUL	PERANGKAT DAERAH TUJUAN	TERAKOMODIR / TIDAK TERAKOMODIR	KETERANGAN
			Gerunggang, Kota Pangkal Pinang		dan Kawasan Permukiman		
266	Pembangunan Rumah Layak Huni	Pembangunan baru rumah layak huni atas nama Hafiz Avidzal	Jalan Batu Nirwana RT 004/RW 001 Kelurahan Semabung Lama, Kecamatan Bukit Intan, Kota Pangkal Pinang	Panji Akbar, S.IP	Dinas Perumahan dan Kawasan Permukiman	Terakomodir	APBD 2025
267	Pembangunan Rumah Layak Huni	Renovasi rumah layak huni atas nama Nurhasana (sudah dalam tahap pengusulan ke perkim, berkas dll juga sudah siap)	Jalan Abdullah Seman I RT 003/RW 001 Kelurahan Gabek I, Kecamatan Gabek., Kota Pangkal Pinang	Panji Akbar, S.IP	Dinas Perumahan dan Kawasan Permukiman	Terakomodir	APBD 2025
268	Pembuatan Bandar/Drainase	curah hujan yang tidak menentu menyebabkan banyaknya genangan air, sehingga membutuhkan pembuatan drainase untuk menampung genangan air agar tidak menyebabkan banjir	Jalan Jalur Dua, RT 09, RW 03, Kelurahan Air Kepala Tujuh, Kecamatan Gerunggang, Kota Pangkal Pinang	Pribadi Muslim	Dinas Perumahan dan Kawasan Permukiman	Tidak Terakomodir	
269	Pembuatan Bandar/Drainase	Pengajuan Pembuatan Bandar/Drainase	Jalan Basuki Rahmat Ujung II Gang Bukit Tunggal I, RT 008/RW 003, Kelurahan Sriwijaya, Kecamatan Girimaya, Kota Pangkal Pinang	Rano	Dinas Perumahan dan Kawasan Permukiman	Tidak Terakomodir	

NO	USULAN	MASALAH	ALAMAT LOKASI	PENGUSUL	PERANGKAT DAERAH TUJUAN	TERAKOMODIR / TIDAK TERAKOMODIR	KETERANGAN
270	Peningkatan Prasarana, Sarana dan Utilitas Umum	Pengajuan Pembangunan Jembatan Perlintasan Orang (JPO)	Jalan Gudang Padi RT 005, Kelurahan Pasar Padi, Kecamatan Girimaya, Kota Pangkal Pinang	Rano	Dinas Perumahan dan Kawasan Permukiman	Tidak Terakomodir	
271	Pembuatan Bandar/Drainase	Lokasi Tersebut Sering Terjadi Banjir Ketika Hujan, dan Menyebabkan Air Meluap Sehingga Menyebabkan Banjir	Gang Al Mukaromah RT. 009 RW. 009 Kelurahan Air Kepala Tujuh Kecamatan Gerunggang, Kota Pangkal Pinang	Rosdiansyah Rasyid	Dinas Perumahan dan Kawasan Permukiman	Tidak Terakomodir	
272	Pembuatan Bandar/Drainase	Pembuatan drainase karena belum adanya drainase yang mengakibatkan sering terjadinya banjir, dengan panjang drainase kurang lebih 100 meter	Gang. Al Mukaromah, RT 009 / RW 003, Kelurahan Air Kepala Tujuh, Kecamatan Gerunggang, Kota Pangkal Pinang	Rudi Hentoni, S.T.	Dinas Perumahan dan Kawasan Permukiman	Tidak Terakomodir	

NO	USULAN	MASALAH	ALAMAT LOKASI	PENGUSUL	PERANGKAT DAERAH TUJUAN	TERAKOMODIR / TIDAK TERAKOMODIR	KETERANGAN
273	Pembangunan Jalan	Permintaan pembuatan pembangunan Jalan Aspal dari Blok A.1 sampai dengan Blok B.27 yang ada di perumahan Griya Elang 2 Kampak, dikarenakan sering terjadinya kecelakaan akibat jalan yang berlubang dan kontur tanahnya yang masih berupa tanah kuning, jalan ini merupakan akses masyarakat dalam melakukan aktifitas sehari-hari, untuk itu dimohon kepada Pemerintah Daerah Kota Pangkal Pinang melalui OPD terkait untuk dapat merealisasikan jalan aspal tersebut	Perumahan Griya Elang 2 Kampak , RT 010/RW 003, Kelurahan Tua Tunu Indah, Kecamatan Gerunggang, Kota Pangkal Pinang	Rudi Hentoni, S.T.	Dinas Perumahan dan Kawasan Permukiman	Tidak Terakomodir	
274	Pembuatan Bandar/Drainase	Pengajuan Pembuatan Bandar/Drainase di Karenakan Setiap Hujan Selalu Banjir dan Mengakibatkan Saluran Mampet	Jalan Lumba-Lumba I RT 004/RW 001, Kelurahan Gabek I, Kecamatan Gabek, Kota Pangkal Pinang	Rudi Kurniawan,S.E.	Dinas Perumahan dan Kawasan Permukiman	Tidak Terakomodir	
275	Bantuan Sosial Rumah Tidak Layak Huni	Pengajuan Rehabilitasi Rumah Tidak Layak Huni, Atas Nama (1) Bapak Mus Mulyadi dan (2) Bapak Andi	Jalan Tenggiri RT 008/RW 003 (Belakang Masjid Baitul Amin), Kelurahan Ketapang, Kecamatan Pangkal	Rudi Kurniawan,S.E.	Dinas Perumahan dan Kawasan Permukiman	Tidak Terakomodir	

NO	USULAN	MASALAH	ALAMAT LOKASI	PENGUSUL	PERANGKAT DAERAH TUJUAN	TERAKOMODIR / TIDAK TERAKOMODIR	KETERANGAN
			Balam, Kota Pangkal Pinang				
276	Pembuatan Jalan Setapak	Pembuatan Jalan Setapak baru Karena Jalan masih Tanah	Jalan H. Ruat, RT 006/RW 002, Depan TPA Toriqul Jannah, Kelurahan Air Itam, Kecamatan Bukit Intan., Kota Pangkal Pinang	Syahrumadhon	Dinas Perumahan dan Kawasan Permukiman	Tidak Terakomodir	
277	Rehabilitasi Jalan Setapak	Pemeliharaan Jalan Setapak Panjang 150 Meter x Lebar 3 Meter	Jalan Gang Udin, RT 009/RW 003, Kelurahan Sinar Bulan, Kecamatan Bukit Intan., Kota Pangkal Pinang	Syahrumadhon	Dinas Perumahan dan Kawasan Permukiman	Tidak Terakomodir	
278	Pembuatan Jalan Setapak	Pengajuan Pembuatan Jalan Setapak Kurang Lebih Panjang 150 Meter x lebar 2 Meter	Jalan Depati Hamzah, RT 007/RW 003, Di Kampung Tengah, Kelurahan Air Itam, Kecamatan Bukit Intan., Kota Pangkal Pinang	Syahrumadhon	Dinas Perumahan dan Kawasan Permukiman	Tidak Terakomodir	
279	Pembuatan Jalan Setapak	Pembuatan Jalan Setapak Baru Karena Jalan Masih Tanah Ukuran Sekitar 2 x 130 Meter	Gang Air Kabung, RT 006/RW 002, Kelurahan Air Itam, Kecamatan Bukit Intan., Kota Pangkal Pinang	Syahrumadhon	Dinas Perumahan dan Kawasan Permukiman	Tidak Terakomodir	

NO	USULAN	MASALAH	ALAMAT LOKASI	PENGUSUL	PERANGKAT DAERAH TUJUAN	TERAKOMODIR / TIDAK TERAKOMODIR	KETERANGAN
280	Pembangunan/Perbaikan Saluran Rumah Tangga	Perbaikan Saluran Rumah Tangga Karena di Jalan Gang Ibnu Yang Berupa Conblok Sudah banyak Yang Pecah dan Berlubang	Jalan Depati Hamzah, RT 003/RW 001, Gang Ibnu Samping Tajak Depan Masjid Al Husna, Kelurahan Air Itam, Kecamatan Bukit Intan., Kota Pangkal Pinang	Syahrumadhon	Dinas Perumahan dan Kawasan Permukiman	Tidak Terakomodir	
281	Pembuatan Jalan Setapak	Pembuatan Jalan Setapak Baru Karena Jalan Masih Tanah Liat Mengakibatkan Musim Hujan Kotor dan Musim Panas Berdebu Ukuran Sekitar 4 x 170 Meter	Jalan Jambu, RT 001/RW 001, Kelurahan Temberan, Kecamatan Bukit Intan, Kota Pangkal Pinang	Syahrumadhon	Dinas Perumahan dan Kawasan Permukiman	Tidak Terakomodir	
282	Pembuatan Jalan Setapak	Pembuatan Jalan Setapak Baru Untuk Permukiman Baru Sebagai Akses Menuju Rumah Ukuran Sekitar Panjang 90 Meter x Lebar 4 Meter	Jalan Masjid Al Husna/Jalan Ibrahim, RT 002/RW 001, Kelurahan Temberan, Kecamatan Bukit Intan., Kota Pangkal Pinang	Syahrumadhon	Dinas Perumahan dan Kawasan Permukiman	Tidak Terakomodir	
283	Pembangunan Rumah Layak Huni	Untuk Menjamin Akses Bagi Semua Terhadap Hunian Yang Layak dan Aman	Jalan Masjid Al Husna, RT 004/RW 002, Kelurahan Air Itam, Kecamatan Bukit Intan, Kota Pangkal Pinang	Syahrumadhon	Dinas Perumahan dan Kawasan Permukiman	Tidak Terakomodir	
284	Pembuatan Bandar/Drainase	Pembangunan Drainase Ukuran 50 x 180 Meter	Jalan Busong, Gang Bandes, RT 007/RW 003, Kelurahan Air Itam, Kecamatan Bukit	Syahrumadhon	Dinas Perumahan dan Kawasan Permukiman	Tidak Terakomodir	

NO	USULAN	MASALAH	ALAMAT LOKASI	PENGUSUL	PERANGKAT DAERAH TUJUAN	TERAKOMODIR / TIDAK TERAKOMODIR	KETERANGAN
			Intan., Kota Pangkal Pinang				
285	Pembuatan Jalan Setapak	Pembuatan jalan, karena di alamat yang di tuju belum ada jalan nya	Jalan Min, RT 006/RW 002, Kelurahan Air Itam, Kecamatan Bukit Intan, Kota Pangkal Pinang	Syahrumadhon	Dinas Perumahan dan Kawasan Permukiman	Tidak Terakomodir	
286	Pembuatan Bandar/Drainase	Karena belum adanya bandar di daerah tersebut	Jalan Min, RT 006/RW 002, Kelurahan Air Itam, Kecamatan Bukit Intan., Kota Pangkal Pinang	Syahrumadhon	Dinas Perumahan dan Kawasan Permukiman	Tidak Terakomodir	
287	Pemasangan Lampu Jalan	Jalan Dalam Keadaan Gelap Sehingga Sering Terjadi Kecelakaan	Jalan Lada RT/RW 009/003 Kelurahan Keramat, Kecamatan Rangkui, Kota Pangkal Pinang	Abang Hertza, S.H.	Dinas Perhubungan	Terakomodir	
288	Pemasangan Lampu Jalan	Jalan Gelap Tidak Berlampu Sehingga Mengganggu Aktivitas Warga	Jalan Salak III RT/RW 002/001 Kelurahan Keramat, Kecamatan Rangkui, Kota Pangkal Pinang	Abang Hertza, S.H.	Dinas Perhubungan	Terakomodir	
289	Pemasangan Lampu Jalan	Jalan Gelap Tidak Berlampu	Jalan Duku II RT/RW 002/001 Kelurahan Keramat, Kecamatan Rangkui, Kota Pangkal Pinang	Abang Hertza, S.H.	Dinas Perhubungan	Tidak Terakomodir	
290	Pemasangan Cermin Cembung di Persimpangan	Ada Rumah yang Menutupi Persimpangan Jalan Sehingga Sering Terjadi Kecelakaan	Jalan Cempedak I RT/RW 009/003 Kelurahan Keramat,	Abang Hertza, S.H.	Dinas Perhubungan	Tidak Terakomodir	

NO	USULAN	MASALAH	ALAMAT LOKASI	PENGUSUL	PERANGKAT DAERAH TUJUAN	TERAKOMODIR / TIDAK TERAKOMODIR	KETERANGAN
			Kecamatan Rangkui, Kota Pangkal Pinang				
291	Pemasangan Lampu Jalan	Penambahan Lampu Jalan dan Perbaikan Lampu Jalan Agar Warga Semakin Aman Saat Berkendara di Malam Hari	Jalan Dewi Sartika RT/RW 004/002 Kelurahan Keramat, Kecamatan Rangkui, Kota Pangkal Pinang	Abang Hertza, S.H.	Dinas Perhubungan	Terakomodir	
292	Pemasangan Lampu Jalan	Tidak Adanya Penerangan Jalan	Jalan Gegading RT/RW 006/002 Kelurahan Melintang, Kecamatan Rangkui, Kota Pangkal Pinang	Abang Hertza, S.H.	Dinas Perhubungan	Tidak Terakomodir	
293	Pemasangan Lampu Jalan	Jalanan Gelap Sehingga Mengganggu Aktivitas Warga di Malam Hari	Jalan Masjid Al-Huda RT/RW 005/002 Kelurahan Melintang, Kecamatan Rangkui, Kota Pangkal Pinang	Abang Hertza, S.H.	Dinas Perhubungan	Tidak Terakomodir	sama dengan musrenbang
294	Pemasangan Lampu Jalan	Tidak Ada Penerangan Lampu Jalan	Jalan Tomat RT/RW 004/002 Kelurahan Melintang, Kecamatan Rangkui, Kota Pangkal Pinang	Abang Hertza, S.H.	Dinas Perhubungan	Tidak Terakomodir	
295	Pemasangan Lampu Jalan	Jalanan Gelap Tidak Ada Penerangan Sehingga Mengganggu Aktivitas Warga di Malam Hari	Jalan Lada RT/RW 009/003 Kelurahan Keramat, Kecamatan Rangkui, Kota Pangkal Pinang	Abang Hertza, S.H.	Dinas Perhubungan	Tidak Terakomodir	
296	Pemasangan Lampu Jalan	Penambahan lampu jalan dan perbaikan lampu yang rusak	Jl. Gaja Mada I, RT/RW 07/02 Kelurahan Pintu Air, Kecamatan	Depati M.A. Gandhi, S.H.,M.M.	Dinas Perhubungan	Tidak Terakomodir	

NO	USULAN	MASALAH	ALAMAT LOKASI	PENGUSUL	PERANGKAT DAERAH TUJUAN	TERAKOMODIR / TIDAK TERAKOMODIR	KETERANGAN
			Rangkui, Kota Pangkal Pinang				
297	Pemasangan Lampu Jalan	Belum ada lampu penerangan jalan sehingga dimalam hari terlihat gelap.	Jalan Parit Lalang, Gang Bandes, RT.06 RW 02 Kelurahan Asam, Kecamatan Rangkui, Kota Pangkal Pinang	Depati M.A. Gandhi, S.H.,M.M.	Dinas Perhubungan	Terakomodir	
298	Pemasangan Lampu Jalan	Jalan terlalu gelap karena tidak ada penerangan, sehingga sering terjadi kecelakaan.	Jalan K.H Ahmad Dahlan Dari persimpangan ada gorong-gorong sampai ke Universitas Muhammadiyah RT/RW 09/03, Kelurahan Keramat, Kecamatan Rangkui, Kota Pangkal Pinang	Depati M.A. Gandhi, S.H.,M.M.	Dinas Perhubungan	Terakomodir	
299	Pemasangan Lampu Jalan	Kondisi dan Sepanjang jalan dimalam hari gelap, maka butuh penerangan lampu jalan di belakang SMA N 3	Jl. cempedak I RT 07 RW 03. Belakang SMA N 3 Pangkal Pinang, Kelurahan Keramat, Kecamatan Rangkui, Kota Pangkal Pinang	Depati M.A. Gandhi, S.H.,M.M.	Dinas Perhubungan	Tidak Terakomodir	
300	Pemasangan Lampu Jalan	Tidak adanya penerangan jalan, sehingga membuat jalan menjadi gelap.	Jl. kenali asam RT/RW 09/03 didekat SD Negeri 16 Pangkal Pinang, Kelurahan Asam, Kecamatan Rangkui, Kota Pangkal Pinang	Depati M.A. Gandhi, S.H.,M.M.	Dinas Perhubungan	Tidak Terakomodir	

NO	USULAN	MASALAH	ALAMAT LOKASI	PENGUSUL	PERANGKAT DAERAH TUJUAN	TERAKOMODIR / TIDAK TERAKOMODIR	KETERANGAN
301	Pemasangan Lampu Jalan	Tidak ada penerangan lampu jalan dan ada beberapa lampu yang rusak	Jl. KH Abdul Rasyid dari mulai masjid Al-Karomah sampai SMA N 3 Pangkal Pinang RT/RW 05/02 Kelurahan Keramat, Kecamatan Rangkui, Kota Pangkal Pinang	Depati M.A. Gandhi, S.H.,M.M.	Dinas Perhubungan	Terakomodir	
302	Pemasangan Lampu Jalan	perbaikan lampu yang sudah ada, namun lampu yang sudah tidak menyala lagi atau rusak	Jl. bathin iso RT/RW 05/02 Kelurahan Pintu Air, Kecamatan Rangkui., Kota Pangkal Pinang	Depati M.A. Gandhi, S.H.,M.M.	Dinas Perhubungan	Terakomodir	
303	Pemasangan Lampu Jalan	Dari jalan SMA N 04 Pangkal Pinang kesimpang Lontong Pancur menuju Lontong Pancur dan Terminal Selindung, masih gelap dan sering terjadi kecelakaan	Jalan R. Hundani Gabek 2 (simpang Lontong Pancur), Kelurahan Lontong Pancur, Kecamatan Gabek, Kota Pangkal Pinang	Djubaidah	Dinas Perhubungan	Tidak Terakomodir	dipasang 2024
304	Pemasangan Lampu Jalan	pemasangan lampu jalan karena kurangnya penerangan pada malam hari	Jalan Gandaria II Belakang Masjid Jannatul Ma'wa, RT. 007 RW. 003 Kelurahan Kacang Pedang Kecamatan Gerunggang, Kota Pangkal Pinang	Dr. Zufriady, S.E,M.M.	Dinas Perhubungan	Terakomodir	
305	Pemasangan Lampu Jalan	pemasangan lampu jalan dikarenakan gelapnya jalan dan sering terjadi kecelakaan	Jalan Masjid Istiqlal RT. 007 RW. 003 Kelurahan Kacang Pedang Kecamatan	Dr. Zufriady, S.E,M.M.	Dinas Perhubungan	Tidak Terakomodir	usulan sama

NO	USULAN	MASALAH	ALAMAT LOKASI	PENGUSUL	PERANGKAT DAERAH TUJUAN	TERAKOMODIR / TIDAK TERAKOMODIR	KETERANGAN
			Gerunggang, Kota Pangkal Pinang				
306	Pemasangan Lampu Jalan	pemasangan lampu jalan karena kurangnya penerangan pada malam hari	Gang Wijaya Kusuma RT. 003 RW. 002 Kelurahan Rawa Bangun Kecamatan Taman Sari, Kota Pangkal Pinang	Dr. Zufriady, S.E,M.M.	Dinas Perhubungan	Tidak Terakomodir	
307	Pemasangan Lampu Jalan	lampu jalan masing kekurangan beberapa titik dan banyak lampu yang mati	Jalan Bukit Sari Gang. Nyatoh, RT 005 RW 002, Kelurahan Bukit Sari, Kecamatan Gerunggang, Kota Pangkal Pinang	Dwi Pramono, S.E., M.M.	Dinas Perhubungan	Terakomodir	
308	Pemasangan Lampu Jalan	lampu jalan masing kekurangan beberapa titik dan banyak yang rusak	Jalan Bukit Sari Gang. Nyatoh, RT006 RW 002, Kelurahan Bukit Sari, Kecamatan Gerunggang, Kota Pangkal Pinang	Dwi Pramono, S.E., M.M.	Dinas Perhubungan	Terakomodir	
309	Pemasangan Lampu Jalan	kurangnya jumlah lampu yang hidup	Jalan Cendrawasih, RT 010 RW 003, Kelurahan Taman Bunga, Kecamatan Gerunggang, Kota Pangkal Pinang	Dwi Pramono, S.E., M.M.	Dinas Perhubungan	Tidak Terakomodir	
310	Pemasangan Lampu Jalan	lampu jalan masih banyak kurang berapa titik dan banyak rusak	Jalan Kakak Tua, RT 010 RW 003, Kelurahan Taman Bunga, Kecamatan	Dwi Pramono, S.E., M.M.	Dinas Perhubungan	Tidak Terakomodir	

NO	USULAN	MASALAH	ALAMAT LOKASI	PENGUSUL	PERANGKAT DAERAH TUJUAN	TERAKOMODIR / TIDAK TERAKOMODIR	KETERANGAN
			Gerunggang, Kota Pangkal Pinang				
311	Pemasangan Lampu Jalan	Kurangnya Titik Lampu Pada Jalan	Jalan Bukit Manggis, RT 010 RW 003, Kelurahan Taman Bunga, Kecamatan Gerunggang, Kota Pangkal Pinang	Dwi Pramono, S.E., M.M.	Dinas Perhubungan	Tidak Terakomodir	Sama dengan musrenbang
312	Pemasangan Lampu Jalan	penambahan lampu jalan yang baru	Jalan Vanila, RT 010 RW 003, Kelurahan Taman Bunga, Kecamatan Gerunggang, Kota Pangkal Pinang	Dwi Pramono, S.E., M.M.	Dinas Perhubungan	Tidak Terakomodir	
313	Pemasangan Lampu Jalan	penambahan titik lampu di jalan	Jalan Rejeki, RT 010 RW 003, Kelurahan Taman Bunga, Kecamatan Gerunggang, Kota Pangkal Pinang	Dwi Pramono, S.E., M.M.	Dinas Perhubungan	Tidak Terakomodir	
314	Pemasangan Lampu Jalan	titik tiang besar sudah ada tinggal jaringan dan tambahkan lampunya saja	Jalan Hasadah, RT 010 RW 003, Kelurahan Taman Bunga, Kecamatan Gerunggang, Kota Pangkal Pinang	Dwi Pramono, S.E., M.M.	Dinas Perhubungan	Tidak Terakomodir	
315	Pemasangan Lampu Jalan	Pemasangan lampu jalan karena kurangnya penerangan pada malam hari	Jalan Zambrud Dua , RT 013 / RW 003, Kelurahan Semabung Lama, Kecamatan Bukit	Endang Kristiani	Dinas Perhubungan	Terakomodir	

NO	USULAN	MASALAH	ALAMAT LOKASI	PENGUSUL	PERANGKAT DAERAH TUJUAN	TERAKOMODIR / TIDAK TERAKOMODIR	KETERANGAN
			Intan, Kota Pangkal Pinang				
316	Pemasangan Lampu Jalan	Pemasangan lampu jalan karena kurangnya penerangan pada malam hari	Jalan Abdullah Bursyah Nomor 56, RT 005 / RW 002 , Kelurahan Bukit Besar , Kecamatan Girimaya, Kota Pangkal Pinang	Endang Kristiani	Dinas Perhubungan	Tidak Terakomodir	
317	Pemasangan Lampu Jalan	Pemasangan lampu jalan untuk penerangan jalan pada malam hari	Jalan Pasir Putih, RT 009 / RW 003, Kelurahan Pasir Putih, Kecamatan Bukit Intan, Kota Pangkal Pinang	Endang Kristiani	Dinas Perhubungan	Terakomodir	
318	Pemasangan Lampu Jalan	Pemasangan lampu jalan untuk penerangan jalan pada malam hari	Jalan Tegal, RT 004 / RW 002, Kelurahan Semabung Baru, Kecamatan Girimaya, Kota Pangkal Pinang	Endang Kristiani	Dinas Perhubungan	Tidak Terakomodir	sudah dipasang 2023
319	Pemasangan Lampu Jalan	Tidak ada lampu jalan, Sehingga pada malam hari jalan tersebut gelap. Membahayakan bagi pejalan kaki, kendaraan roda dua & roda empat yang melewatinya.	Jalan Trem Dalam RT 007 RW 003 Kelurahan Keramat Kecamatan Rangkui, Kota Pangkal Pinang	H. Ermawi, S.E.	Dinas Perhubungan	Tidak Terakomodir	
320	Pemasangan Lampu Jalan	Kurangnya penerangan pada jalan tersebut sehingga membutuhkan lampu jalan .	Jalan Trem Kolong Nangka 1 RT 006 RW 002 Kelurahan Keramat Kecamatan Rangkui, Kota Pangkal Pinang	H. Ermawi, S.E.	Dinas Perhubungan	Terakomodir	

NO	USULAN	MASALAH	ALAMAT LOKASI	PENGUSUL	PERANGKAT DAERAH TUJUAN	TERAKOMODIR / TIDAK TERAKOMODIR	KETERANGAN
321	Pemasangan Lampu Jalan	Tidak ada penerangan jalan, di perbatasan RT 008 dan RT 006 oleh karnanya meminta kepada pihak terkait untuk dapat memasang lampu jalan di area yang di tuju.	Jalan Air Nangka 1 RT 008 RW 003 Kelurahan Keramat Kecamatan Rangkui, Kota Pangkal Pinang	H. Ermawi, S.E.	Dinas Perhubungan	Tidak Terakomodir	
322	Pemasangan Lampu Jalan	Kurangnya Penerangan di jalan tersebut, Oleh karna itu di butuhkan pemasangan lampu jalan	Jalan Lada RT 007 Kelurahan Keramat Kecamatan Rangkui (antara kantor lurah ke rumah pak madirin), Kota Pangkal Pinang	H. Ermawi, S.E.	Dinas Perhubungan	Tidak Terakomodir	usulan sama
323	Pemasangan Lampu Jalan	Kurangnya penerangan jalan ,Dibutuhkan pemasangan lampu jalan.	Jalan Abdul Somad RT 002 RW 001 Kelurahan Asam Kecamatan Rangkui, Kota Pangkal Pinang	H. Ermawi, S.E.	Dinas Perhubungan	Tidak Terakomodir	
324	Pemasangan Lampu Jalan	Kurangnya penerangan pada jalan tersebut sehingga dibutuhkan pemasangan lampu jalan.	Jalan Cempedak 1 RT 009 RW 003 Kelurahan Keramat Kecamatan Rangkui, Kota Pangkal Pinang	H. Ermawi, S.E.	Dinas Perhubungan	Tidak Terakomodir	
325	Pemasangan Lampu Jalan	Karna kurangnya penerangan di daerah yang di tuju ,membuat suasana kurang baik,dan berpotensi menjadi lokasi hal-hal yang berkaitan dengan kriminal,seperti pencurian dan transaksi narkoba	Jalan Cendawan ,Gang Panti RT 003 RW 001 Kelurahan Parit Lalang Kecamatan Rangkui, Kota Pangkal Pinang	H. Ermawi, S.E.	Dinas Perhubungan	Terakomodir	

NO	USULAN	MASALAH	ALAMAT LOKASI	PENGUSUL	PERANGKAT DAERAH TUJUAN	TERAKOMODIR / TIDAK TERAKOMODIR	KETERANGAN
326	Pemasangan Cermin Cembung di Persimpangan	Karena belum adanya kaca cembung di daerah yang di tuju, Dengan lokasi tikungan yang tajam sehingga sulit para pengemudi melihat ada tidaknya kendaraan yang melaju dari arah yang berlawanan Untuk menghindari kecelakaan berkendaraan .	Jalan Cendawan RT 003 RW 001 Kelurahan Parit Lalang Kecamatan Rangkui, Kota Pangkal Pinang	H. Ermawi, S.E.	Dinas Perhubungan	Tidak Terakomodir	
327	Pemasangan Lampu Jalan	Kurangnya penerangan pada jalan yang dituju	Jalan Solihin sampai Gang Pisang RT 006 RW 002 Kelurahan Asam Kecamatan Rangkui, Kota Pangkal Pinang	H. Ermawi, S.E.	Dinas Perhubungan	Tidak Terakomodir	
328	Pemasangan Lampu Jalan	Kurangnya penerangan pada jalan yang dituju, oleh karena itu di butuhkan pemasangan lampu jalan	Jalan Asam RT 002 RW 001 Kelurahan Asam Kecamatan Rangkui, Kota Pangkal Pinang	H. Ermawi, S.E.	Dinas Perhubungan	Tidak Terakomodir	
329	Pemasangan Lampu Jalan	Kurangnya Penerangan pada lokasi yang dituju	Jalan puri nirwana Gang Rukam 1 RT 004 RW 002 Kelurahan Asam Kecamatan Rangkui, Kota Pangkal Pinang	H. Ermawi, S.E.	Dinas Perhubungan	Tidak Terakomodir	
330	Pemasangan Lampu Jalan	Karena Kurangnya Penerangan Pada lokasi yang di tuju	Jalan Sriwijaya RT 005 RW 002 Kelurahan Asam Kecamatan Rangkui, Kota Pangkal Pinang	H. Ermawi, S.E.	Dinas Perhubungan	Tidak Terakomodir	

NO	USULAN	MASALAH	ALAMAT LOKASI	PENGUSUL	PERANGKAT DAERAH TUJUAN	TERAKOMODIR / TIDAK TERAKOMODIR	KETERANGAN
331	Pemasangan Lampu Jalan	Minimnya Lampu Penerangan Jalan Sehingga Sering Terjadi Kemalingan	Jalan Asam RT 002/RW 001, Kelurahan Asam, Kecamatan Rangkui, Kota Pangkal Pinang	H. Zeki Yamani, S.H.,M.H.	Dinas Perhubungan	Tidak Terakomodir	
332	Pemasangan Lampu Jalan	Tidak Ada Lampu Jalan Sehingga di Daerah Tersebut Gelap	Jalan Sempayo III RT 005/RW 002, Kelurahan Asam, Kecamatan Rangkui, Kota Pangkal Pinang	H. Zeki Yamani, S.H.,M.H.	Dinas Perhubungan	Tidak Terakomodir	
333	Pemasangan Lampu Jalan	Minimnya Lampu Penerangan Jalan	Jalan Bangkalan RT 009/RW 003, Kelurahan Melintang, Kecamatan Rangkui, Kota Pangkal Pinang	H. Zeki Yamani, S.H.,M.H.	Dinas Perhubungan	Terakomodir	
334	Pemasangan Lampu Jalan	Minimnya Lampu Penerangan Jalan Sehingga Sering Terjadi Kecelakaan di Pertigaan dan Tikungan	Jalan Air Nangka I RT 006/RW 002, Kelurahan Keramat, Kecamatan Rangkui, Kota Pangkal Pinang	H. Zeki Yamani, S.H.,M.H.	Dinas Perhubungan	Tidak Terakomodir	
335	Pemasangan Lampu Jalan	Minimnya Lampu Penerangan Jalan Sehingga Rawan Terjadi Kriminalitas	Jalan Cendawan RT 003/RW 001, Kelurahan Parit Lalang, Kecamatan Rangkui, Kota Pangkal Pinang	H. Zeki Yamani, S.H.,M.H.	Dinas Perhubungan	Tidak Terakomodir	
336	Pemasangan Lampu Jalan	Minimnya Lampu Penerangan Jalan	Jalan Lion Boen RT 006/RW 002, Kelurahan Melintang, Kecamatan Rangkui, Kota Pangkal Pinang	H. Zeki Yamani, S.H.,M.H.	Dinas Perhubungan	Tidak Terakomodir	
337	Pemasangan Lampu Jalan	Minimnya Lampu Penerangan Jalan	Jalan Hormen Maddati Gang Buah Batu RT 002/RW 001,	H. Zeki Yamani, S.H.,M.H.	Dinas Perhubungan	Tidak Terakomodir	

NO	USULAN	MASALAH	ALAMAT LOKASI	PENGUSUL	PERANGKAT DAERAH TUJUAN	TERAKOMODIR / TIDAK TERAKOMODIR	KETERANGAN
			Kelurahan Melintang, Kecamatan Rangkui, Kota Pangkal Pinang				
338	Pemasangan Lampu Jalan	Minimnya Lampu Penerangan Jalan	Jalan Kopi RT 006/RW 003, Kelurahan Gajah Mada, Kecamatan Rangkui, Kota Pangkal Pinang	H. Zeki Yamani, S.H.,M.H.	Dinas Perhubungan	Terakomodir	
339	Pemasangan Cermin Cembung di Persimpangan	Diperlukan Kaca Cembung di Setiap Persimpangan	Jalan Jakfar Yusuf RT 001, RT 002, RT 003, RT 004 / RW 001, Kelurahan Pintu Air, Kecamatan Rangkui, Kota Pangkal Pinang	H. Zeki Yamani, S.H.,M.H.	Dinas Perhubungan	Tidak Terakomodir	
340	Pemasangan Lampu Jalan	Minimnya Lampu Penerangan Jalan	Jalan Lada RT 005 - RT 007/RW 002, Kelurahan Keramat, Kecamatan Rangkui, Kota Pangkal Pinang	H. Zeki Yamani, S.H.,M.H.	Dinas Perhubungan	Tidak Terakomodir	
341	Pemasangan Lampu Jalan	Minimnya Lampu Penerangan Jalan	Jalan Trem RT 006/RW 002, Kelurahan Keramat, Kecamatan Rangkui, Kota Pangkal Pinang	H. Zeki Yamani, S.H.,M.H.	Dinas Perhubungan	Tidak Terakomodir	
342	Pemasangan Cermin Cembung di Persimpangan	Diperlukan Kaca Cembung di Setiap Persimpangan	Jalan Air Nangka I RT 006/RW 002, Kelurahan Keramat, Kecamatan Rangkui, Kota Pangkal Pinang	H. Zeki Yamani, S.H.,M.H.	Dinas Perhubungan	Tidak Terakomodir	

NO	USULAN	MASALAH	ALAMAT LOKASI	PENGUSUL	PERANGKAT DAERAH TUJUAN	TERAKOMODIR / TIDAK TERAKOMODIR	KETERANGAN
343	Pemasangan Lampu Jalan	Minimnya Lampu Penerangan Jalan	Jalan Sungai Rangkui RT 003/RW 001, Kelurahan Keramat, Kecamatan Rangkui, Kota Pangkal Pinang	H. Zeki Yamani, S.H.,M.H.	Dinas Perhubungan	Tidak Terakomodir	
344	Pemasangan Lampu Jalan	Pengajuan Pemasangan Lampu Jalan, Untuk Menghindari Kecelakaan dan Hal-Hal yang Dapat Merugikan Masyarakat	Jalan Kenali Asam RT 009/RW 003, Kelurahan Pintu Air, Kecamatan Rangkui, Kota Pangkal Pinang	H. Zeki Yamani, S.H.,M.H.	Dinas Perhubungan	Tidak Terakomodir	
345	Pemasangan Lampu Jalan	Minimnya Lampu Penerangan Jalan	Jalan Usada RT 003/RW 001, Kelurahan Keramat, Kecamatan Rangkui, Kota Pangkal Pinang	H. Zeki Yamani, S.H.,M.H.	Dinas Perhubungan	Tidak Terakomodir	
346	Pemasangan Lampu Jalan	Perbaikan Lampu Jalan yang Sudah Rusak	Jalan Jakpar Yusuf RT 008/RW 003, Kelurahan Pintu Air, Kecamatan Rangkui, Kota Pangkal Pinang	H. Zeki Yamani, S.H.,M.H.	Dinas Perhubungan	Tidak Terakomodir	
347	Pemasangan Lampu Jalan	Perbaikan Lampu Jalan yang Sudah Rusak	Jalan Marica RT 008/RW 003, Kelurahan Pintu Air, Kecamatan Rangkui, Kota Pangkal Pinang	H. Zeki Yamani, S.H.,M.H.	Dinas Perhubungan	Tidak Terakomodir	
348	Pemasangan Lampu Jalan	Minimnya Lampu Penerangan Jalan	Jalan Rambutan I RT 003/RW 001, Kelurahan Keramat, Kecamatan Rangkui, Kota Pangkal Pinang	H. Zeki Yamani, S.H.,M.H.	Dinas Perhubungan	Tidak Terakomodir	

NO	USULAN	MASALAH	ALAMAT LOKASI	PENGUSUL	PERANGKAT DAERAH TUJUAN	TERAKOMODIR / TIDAK TERAKOMODIR	KETERANGAN
349	Pemasangan Lampu Jalan	Minimnya Lampu Penerangan Jalan	Jalan Salak I RT 003/RW 001, Kelurahan Keramat, Kecamatan Rangkui, Kota Pangkal Pinang	H. Zeki Yamani, S.H.,M.H.	Dinas Perhubungan	Tidak Terakomodir	
350	Pemasangan Lampu Jalan	Perbaikan Lampu Jalan, Sudah Banyak yang Rusak	Jalan Irian RT 003 - RT 004/RW 002, Kelurahan Gajah Mada, Kecamatan Rangkui, Kota Pangkal Pinang	H. Zeki Yamani, S.H.,M.H.	Dinas Perhubungan	Tidak Terakomodir	
351	Pemasangan Cermin Cembung di Persimpangan	Diperlukan Kaca Cembung di Setiap Persimpangan	Jalan Jakfar Yusuf RT 005, RT 006, RT 007 / RW 002, Kelurahan Pintu Air, Kecamatan Rangkui, Kota Pangkal Pinang	H. Zeki Yamani, S.H.,M.H.	Dinas Perhubungan	Tidak Terakomodir	
352	Pemasangan Cermin Cembung di Persimpangan	Diperlukan Kaca Cembung di Setiap Persimpangan	Jalan Jakfar Yusuf RT 008, RT 009 / RW 003, Kelurahan Pintu Air, Kecamatan Rangkui, Kota Pangkal Pinang	H. Zeki Yamani, S.H.,M.H.	Dinas Perhubungan	Tidak Terakomodir	
353	Pemasangan Lampu Jalan	Kurangnya penerangan jalan pada malam hari sehingga jalan menjadi gelap di sepanjang jalan Lada	Jalan Lada RT 007 dan RT 002 Kelurahan Keramat, Kecamatan Rangkui (samping SMA Negeri 3 Pangkal Pinang)., Kota Pangkal Pinang	Hibir	Dinas Perhubungan	Tidak Terakomodir	
354	Pemasangan Lampu Jalan	Membutuhkan penerangan jalan karena dimalam hari jalan gelap	Jalan Semangka II RT 007/RW 003 Kelurahan Gajah Mada,	Hibir	Dinas Perhubungan	Tidak Terakomodir	

NO	USULAN	MASALAH	ALAMAT LOKASI	PENGUSUL	PERANGKAT DAERAH TUJUAN	TERAKOMODIR / TIDAK TERAKOMODIR	KETERANGAN
			Kecamatan Rangkui, Kota Pangkal Pinang				
355	Pemasangan Lampu Jalan	Kurangnya penerangan jalan di simpang Masjid Baiturrahman karena dalam dua bulan terakhir sudah ada dua kali kecelakaan	Jalan Kenali Asam RT 009/RW 003 Kelurahan Pintu Air, Kecamatan Rangkui, Kota Pangkal Pinang	Hibir	Dinas Perhubungan	Tidak Terakomodir	
356	Pemasangan Cermin Cembung di Persimpangan	Pada alamat yang dituju berada ditikungan sehingga sulit untuk melihat orang yang berkendara dari arah yang berlawanan, oleh karena itu dibutuhkan cermin cembung	Persimpangan Jalan Veteran simpang Toko Andika, Jalan Cendawan RT 003/RW 001, menuju Kantor Lurah Kelurahan Parit Lalang, Kecamatan Rangkui., Kota Pangkal Pinang	Hibir	Dinas Perhubungan	Tidak Terakomodir	
357	Pemasangan Lampu Jalan	Kurang nya penerangan jalan	Jalan Veteran RT 003/RW 003 Kelurahan Parit Lalang, Kecamatan Rangkui, Kota Pangkal Pinang	Hibir	Dinas Perhubungan	Tidak Terakomodir	
358	Pemasangan Lampu Jalan	Kurang nya penerangan jalan dimalam hari	Jalan Min 2 RT 003/RW 001 Kelurahan Parit Lalang, Kecamatan Rangkui, Kota Pangkal Pinang	Hibir	Dinas Perhubungan	Tidak Terakomodir	
359	Pemasangan Cermin Cembung di Persimpangan	Membutuhkan cermin cembung karena berada di persimpangan	Jalan Min 2 RT 003/RW 001 Kelurahan Parit Lalang,	Hibir	Dinas Perhubungan	Tidak Terakomodir	

NO	USULAN	MASALAH	ALAMAT LOKASI	PENGUSUL	PERANGKAT DAERAH TUJUAN	TERAKOMODIR / TIDAK TERAKOMODIR	KETERANGAN
			Kecamatan Rangkui, Kota Pangkal Pinang				
360	Pemasangan Lampu Jalan	Kurangnya penerangan jalan di Jalan R.E.Martadinata	Jalan R.E.Martadinata RT 001/RW 001 Kelurahan Opas Indah, Kecamatan Tamansari, Kota Pangkal Pinang	Indrawati	Dinas Perhubungan	Tidak Terakomodir	
361	Pemasangan Lampu Jalan	Permintaan penerangan lampu jalan	Gang. Labu IV, RT. 003. RW. 003, Kelurahan Parit Lalang, Kecamatan Rangkui, Kota Pangkal Pinang	Kalok	Dinas Perhubungan	Tidak Terakomodir	
362	Pemasangan Lampu Jalan	Pemasangan Lampu Jalan, Kondisi gelap, rawan transaksi Narkoba membutuhkan 3 Unit lampu	Jalan Gegading (Dekat Kantor Lurah Melintang) RT.009/RW.003, Kelurahan Melintang, Kecamatan Rangkui, Kota Pangkal Pinang	Kalok	Dinas Perhubungan	Tidak Terakomodir	
363	Pemasangan Cermin Cembung di Persimpangan	Persimpangan Jalan Toko Andika yang Rawan Kecelakaan	Jalan Veteran (Simpang Toko Andika) RT. 003/RW. 001, Kelurahan Parit Lalang, Kecamatan Rangkui, Kota Pangkal Pinang	Kalok	Dinas Perhubungan	Tidak Terakomodir	
364	Pemasangan Cermin Cembung di Persimpangan	Persimpangan Jalan Yang Rawan Kecelakaan	Jalan Cendawan menuju Kantor Lurah, RT. 003/RW.001, Kelurahan Parit Lalang, Kecamatan Rangkui, Kota Pangkal Pinang	Kalok	Dinas Perhubungan	Tidak Terakomodir	

NO	USULAN	MASALAH	ALAMAT LOKASI	PENGUSUL	PERANGKAT DAERAH TUJUAN	TERAKOMODIR / TIDAK TERAKOMODIR	KETERANGAN
365	Pemasangan Cermin Cembung di Persimpangan	Persimpangan jalan Buncis yang rawan kecelakaan	Jalan Buncis, RT. 003/RW. 001, Kelurahan Parit Lalang, Kecamatan Rangkui, Kota Pangkal Pinang	Kalok	Dinas Perhubungan	Tidak Terakomodir	
366	Pemasangan Lampu Jalan	butuh penerangan lampu di jalan sriwijaya, sebagai akses masyarakat dan sering terjadi kecelakaan	Jalan Sriwijaya RT. 005/RW. 002, Kelurahan Asam, Kecamatan Rangkui, Kota Pangkal Pinang	Kalok	Dinas Perhubungan	Tidak Terakomodir	
367	Pemasangan Lampu Jalan	Memerlukan perbaikan lampu jalan yang sudah putus	Jalan Soekarno Hatta RT 006/RW 002 Kelurahan Bukit Besar, Kecamatan Girimaya, Kota Pangkal Pinang	Meitarini,S.E.	Dinas Perhubungan	Tidak Terakomodir	
368	Pemasangan Lampu Jalan	Kurang nya penerangan jalan pada malam hari di ujung Pasar Induk tepat di simpang sebelah Masjid	Jalan Jagal RT 001/RW 001 Kelurahan Pasar Putih, Kecamatan Bukit Intan, Kota Pangkal Pinang	Meitarini,S.E.	Dinas Perhubungan	Tidak Terakomodir	
369	Pemasangan Lampu Jalan	Kurang nya penerangan jalan pada malam hari	RT 002/RW 001 Kelurahan Bukit Besar, Kecamatan Girimaya, Kota Pangkal Pinang	Meitarini,S.E.	Dinas Perhubungan	Tidak Terakomodir	
370	Pemasangan Lampu Jalan	Kurangnya Penerangan Pada Titik Jalan	Samping SMP Negeri 3 Pangkal Pinang, RT 002 RW 001, Kelurahan Bukit Merapin, Kecamatan Gerunggang, Kota Pangkal Pinang	Muhammad Rusdi, S.E.,M.H.	Dinas Perhubungan	Tidak Terakomodir	

NO	USULAN	MASALAH	ALAMAT LOKASI	PENGUSUL	PERANGKAT DAERAH TUJUAN	TERAKOMODIR / TIDAK TERAKOMODIR	KETERANGAN
371	Pemasangan Lampu Jalan	Penambahan Titik Lampu Baru	Gang Belinjo, RT 002 RW 001, Kelurahan Bukit Merapin, Kecamatan Gerunggang, Kota Pangkal Pinang	Muhammad Rusdi, S.E.,M.H.	Dinas Perhubungan	Tidak Terakomodir	
372	Pemasangan Lampu Jalan	Pengganti Bola Lampu Rusak atau Padam	Jalan Sumedang, Gang Pipit Dalam ll, Dekat Masjid Baitul Hikmah (Depan Rumah Bapak Supranto), RT 006, Kelurahan Kacang Pedang, Kecamatan Gerunggang , Kota Pangkal Pinang	Muhammad Rusdi, S.E.,M.H.	Dinas Perhubungan	Tidak Terakomodir	
373	Pemasangan Lampu Jalan	Pengganti Bola Lampu Rusak Atau Padam	Jalan Sumedang, (Depan Rumah Bapak Kemas Rozal), RT 006, Kelurahan Kacang Pedang, Kecamatan Gerunggang, Kota Pangkal Pinang	Muhammad Rusdi, S.E.,M.H.	Dinas Perhubungan	Tidak Terakomodir	
374	Pemasangan Lampu Jalan	pemasangan lampu jalan dikarenakan gelapnya jalan dan sering terjadi kecelakaan	Jalan Kampung Samak RT. 003 RW. 001 Kelurahan Sinar Bulan Kecamatan Bukit Intan, Kota Pangkal Pinang	Nursamsi, S.E.	Dinas Perhubungan	Tidak Terakomodir	
375	Pemasangan Lampu Jalan	banyak masyarakat mengeluh karena sering terjadi kecelakaan dan terjadi tindakan kriminal	Jalan Mustika II RT. 003 RW. 002 Kelurahan Semabung Lama Kecamatan Bukit	Nursamsi, S.E.	Dinas Perhubungan	Tidak Terakomodir	

NO	USULAN	MASALAH	ALAMAT LOKASI	PENGUSUL	PERANGKAT DAERAH TUJUAN	TERAKOMODIR / TIDAK TERAKOMODIR	KETERANGAN
		dikarenakan gelapnya daerah tersebut	Intan, Kota Pangkal Pinang				
376	Pemasangan Lampu Jalan	pemasangan lampu jalan dikarenakan gelapnya jalan dan sering terjadi kecelakaan	Jalan Bedade Gang Pelita RT.006 RW. 002 Kelurahan Air Itam Kecamatan Bukit Intan, Kota Pangkal Pinang	Nursamsi, S.E.	Dinas Perhubungan	Terakomodir	
377	Pemasangan Cermin Cembung di Persimpangan	sering terjadi kecelakaan karena terbatasnya pandangan pengendara motor dan mobil	Jalan Pulau Gelasa RT. 009 RW. 002 Kelurahan Air Itam Kecamatan Bukit Intan, Kota Pangkal Pinang	Nursamsi, S.E.	Dinas Perhubungan	Terakomodir	
378	Pemasangan Lampu Jalan	pemasangan lampu jalan dikarenakan gelapnya jalan dan sering terjadi kecelakaan	Jalan Sinar Bulan RT. 005 RW. 002 Kelurahan Sinar Bulan Kecamatan Bukit Intan, Kota Pangkal Pinang	Nursamsi, S.E.	Dinas Perhubungan	Tidak Terakomodir	
379	Pemasangan Cermin Cembung di Persimpangan	sering terjadi kecelakaan karena terbatasnya pandangan kendaraan bermotor	Jalan Sinar Bulan RT. 005 RW. 002 Kelurahan Sinar Bulan Kecamatan Bukit Intan, Kota Pangkal Pinang	Nursamsi, S.E.	Dinas Perhubungan	Tidak Terakomodir	
380	Pemasangan Lampu Jalan	minimnya lampu penerangan jalan	Jalan Tanjung Bunga 1 Perumahan Korpri RT. 007 RW. 003 Kelurahan Sinar Bulan Kecamatan Bukit Intan, Kota Pangkal Pinang	Nursamsi, S.E.	Dinas Perhubungan	Terakomodir	

NO	USULAN	MASALAH	ALAMAT LOKASI	PENGUSUL	PERANGKAT DAERAH TUJUAN	TERAKOMODIR / TIDAK TERAKOMODIR	KETERANGAN
381	Pemasangan Lampu Jalan	Jalanan gelap karena kurangnya penerangan jalan	Jalan Air Salemba RT 007/RW 002 Gang Dapid Wijaya, Perum Guru SD 39 Gabek Permai, Kelurahan Gabek I, Kecamatan Gabek, Kota Pangkal Pinang	Panji Akbar, S.IP	Dinas Perhubungan	Tidak Terakomodir	
382	Pemasangan Lampu Jalan	Ada beberapa titik penerangan jalan yang belum terealisasikan, karena sudah lama diajukan, mengingat rawannya kecelakaan.	Dijalan Baong RT 006/RW 002 , di simpang 4 Pancur, Jalan Bedukang sampai terminal Selindung, Kelurahan Gabek II, Kecamatan Gabek., Kota Pangkal Pinang	Panji Akbar, S.IP	Dinas Perhubungan	Terakomodir	
383	Pemasangan Cermin Cembung di Persimpangan	Banyak nya motor dan mobil yang berlalu lalang, pemasangan cermin cembung agar mencegah terjadinya kecelakaan	Jalan Sakura , RT 001 RT 004 RT 005, RW 001, Kelurahan Gedung Nasional , Kecamatan Taman Sari., Kota Pangkal Pinang	Pribadi Muslim	Dinas Perhubungan	Tidak Terakomodir	
384	Pemasangan Cermin Cembung di Persimpangan	banyak aktivitas yang melalui jalan persimpangan dengan titik buta sehingga menyebabkan rawan terjadinya kecelakaan	Jalan Trem , RT 01 , RW 01, Kelurahan Gedung Nasional, Kecamatan Taman Sari, Kota Pangkal Pinang	Pribadi Muslim	Dinas Perhubungan	Tidak Terakomodir	

NO	USULAN	MASALAH	ALAMAT LOKASI	PENGUSUL	PERANGKAT DAERAH TUJUAN	TERAKOMODIR / TIDAK TERAKOMODIR	KETERANGAN
385	Pemasangan Cermin Cembung di Persimpangan	banyak aktivitas yang melalui jalan persimpangan dengan titik buta sehingga menyebabkan rawan terjadinya kecelakaan	Jalan Raden Eddy Martadinata, RT 01, RW 05, Kelurahan Gedung Nasional, Kecamatan Taman Sari, Kota Pangkal Pinang	Pribadi Muslim	Dinas Perhubungan	Tidak Terakomodir	
386	Pemasangan Lampu Jalan	Kurangnya Lampu Penerangan Jalan di Daerah Tersebut	Jalan Mustika II RT 003/RW 001 (Jalan SMK PGRI), Kelurahan Semabung Lama, Kecamatan Bukit Intan, Kota Pangkal Pinang	Rano	Dinas Perhubungan	Terakomodir	
387	Pemasangan Lampu Jalan	Pemasangan Lampu Jalan dikarenakan Kondisi Jalan Gelap, Sehingga Rawan Kecelakaan	Jl. Gandaria (Flamenggo) 1 RT. 007 RW. 003 Kelurahan Kacang Pedang Kecamatan Gerunggang, Kota Pangkal Pinang	Rosdiansyah Rasyid	Dinas Perhubungan	Terakomodir	
388	Pemasangan Cermin Cembung di Persimpangan	Pemasangan Cermin Cembung di Persimpangan dikarenakan Adanya Tikungan Tajam di Kawasan Tersebut Sehingga Rawan Kecelakaan Karena Tidak Saling Terlihat Pengendara yang Berlawanan Arah	Jl. Gandaria 1 (Flamenggo) RT.007 RW. 003 Kelurahan Kacang Pedang Kecamatan Gerunggang, Kota Pangkal Pinang	Rosdiansyah Rasyid	Dinas Perhubungan	Tidak Terakomodir	
389	Pemasangan Lampu Jalan	Pemasangan Lampu Jalan dibutuhkan karena Kondisi Lampu yang Sudah Rusak	Jl. Kapten Sulaiman Arief RT. 002 RW. 001 Kelurahan Mesjid Jamik Kecamatan	Rosdiansyah Rasyid	Dinas Perhubungan	Tidak Terakomodir	

NO	USULAN	MASALAH	ALAMAT LOKASI	PENGUSUL	PERANGKAT DAERAH TUJUAN	TERAKOMODIR / TIDAK TERAKOMODIR	KETERANGAN
			Rangkui , Kota Pangkal Pinang				
390	Pemasangan Cermin Cembung di Persimpangan	Pemasangan Cermin Cembung di Persimpangan Tikungan Rawan Kecelakaan di Karenakan Pengendara Tidak Saling Telihat yang Berlawanan Arah	Jl. Abdurrahman Siddik Gang. Merpati RT.001 RW. 001 Kelurahan Gedung Nasional Kecamatan Taman Sari, Kota Pangkal Pinang	Rosdiansyah Rasyid	Dinas Perhubungan	Tidak Terakomodir	
391	Pemasangan Lampu Jalan	Pemasangan Lampu Jalan karena Kondisi Jalan Yang Gelap dan Rawan Tindak Kriminal	Jalan Cendrawasih RT. 009 RW. 003 Kelurahan Taman Bunga Kecamatan Gerunggang, Kota Pangkal Pinang	Rosdiansyah Rasyid	Dinas Perhubungan	Terakomodir	
392	Pemasangan Lampu Jalan	Kurangnya Penerangan Jalan yang Ada di Kawasan Tersebut Sehingga Rawan Kecelakaan	Jl. Tempoa RT. 003 RW. 001 Kelurahan Air Kepala Tujuh Kecamatan Gerunggang, Kota Pangkal Pinang	Rosdiansyah Rasyid	Dinas Perhubungan	Terakomodir	
393	Pemasangan Lampu Jalan	Pemasangan Lampu Jalan Karena Kurangnya Penerangan di Sepanjang Jalan Dari SD Negeri 3 Sampai di Titik Simpang Raskin	Sepanjang Jalan Tampuk Pinang Pura RT. 009 RW. 003 Kelurahan Air Kepala Tujuh Kecamatan Gerunggang, Kota Pangkal Pinang	Rosdiansyah Rasyid	Dinas Perhubungan	Tidak Terakomodir	

NO	USULAN	MASALAH	ALAMAT LOKASI	PENGUSUL	PERANGKAT DAERAH TUJUAN	TERAKOMODIR / TIDAK TERAKOMODIR	KETERANGAN
394	Pemasangan Lampu Jalan	Pemasangan Lampu Jalan Minimnya Penerangan Jalan yang Hanya Mengandalkan Penerangan dari Rumah Rumah Penduduk Mengingat Kondisi Jalanan Sepi	Jl. Air Kampak RT. 010 RW. 003 Kelurahan Tua Tunu Indah Kecamatan Gerunggang, Kota Pangkal Pinang	Rosdiansyah Rasyid	Dinas Perhubungan	Tidak Terakomodir	
395	Pemasangan Lampu Jalan	Pemasangan lampu jalan dikarenakan kurangnya penerangan jalan yang ada didaerah tersebut	Jalan Tempoa, RT 003 / RW 001, Kelurahan Air Kepala Tujuh, Kecamatan Gerunggang, Kota Pangkal Pinang	Rudi Hentoni, S.T.	Dinas Perhubungan	Tidak Terakomodir	
396	Pemasangan Lampu Jalan	Minimnya lampu penerangan jalan	Jalan Kampung Melayu Gang. Sukun, RT 008 / RW 003, Kelurahan Bukit Sari, Kecamatan Gerunggang, Kota Pangkal Pinang	Rudi Hentoni, S.T.	Dinas Perhubungan	Tidak Terakomodir	
397	Pemasangan Lampu Jalan	Minimnya Lampu Penerangan Jalan Sehingga Tingkat Kriminal Sangat Tinggi dan Sering Terjadi Tabrakan	Jalan Yos Sudarso Gang Cempaka V RT 001/RW 001 Kelurahan Gabek II, Kecamatan Gabek, Kota Pangkal Pinang	Rudi Kurniawan,S.E.	Dinas Perhubungan	Terakomodir	
398	Pemasangan Lampu Jalan	Minimnya Lampu Penerangan Jalan Sehingga Tingkat Kriminal Sangat Tinggi dan Sering Terjadi Tabrakan	Jalan Yos Sudarso Gang Cempaka VI RT 001/RW 001 Kelurahan Gabek II, Kecamatan Gabek, Kota Pangkal Pinang	Rudi Kurniawan,S.E.	Dinas Perhubungan	Terakomodir	

NO	USULAN	MASALAH	ALAMAT LOKASI	PENGUSUL	PERANGKAT DAERAH TUJUAN	TERAKOMODIR / TIDAK TERAKOMODIR	KETERANGAN
399	Pemasangan Lampu Jalan	Karna banyak lampu jalan yang sudah padam/rusak, warga menghimbau untuk di lakukan pemeliharaan atau perbaikan lampu jalan di seluruh kelurahan Sriwijaya.	RT 007/RW 002 Kelurahan Sriwijaya Kecamatan Girimaya , Kota Pangkal Pinang	Sadiri	Dinas Perhubungan	Tidak Terakomodir	
400	Pemasangan Lampu Jalan	Tidak ada penerangan Lampu Jalan di Simpang Perumahan Panorama Zamrud	Jalan Masjid Al Husna, RT 006/RW 002, Perumahan Panorama Zamrud, Kelurahan Air Itam, Kecamatan Bukit Intan., Kota Pangkal Pinang	Syahrumadhon	Dinas Perhubungan	Tidak Terakomodir	
401	Pemasangan Lampu Jalan	Tidak ada penerangan lampu jalan Sehingga Mereka Merasa Aman Dalam Melakukan Aktivitas Perjalanan di Malam Hari	Jalan Hidayatussalikin Dalam, Depan Rumah Bidan Nuri, Depan TPA Hidayatussalikin, Depan Rumah Ana, dan Depan Rumah Ustad Jamal, RT 004/RW 002, Kelurahan Air Itam, Kecamatan Bukit Intan., Kota Pangkal Pinang	Syahrumadhon	Dinas Perhubungan	Terakomodir	
402	Pemasangan Lampu Jalan	Untuk Memberikan Penerangan Bagi Pengguna Jalan Sehingga Mereka Merasa Aman Dalam Melakukan Aktivitas Perjalanan di Malam Hari	Jalan Nilam, RT 007/RW 003, Kelurahan Bacang, Kecamatan Bukit Intan., Kota Pangkal Pinang	Syahrumadhon	Dinas Perhubungan	Tidak Terakomodir	

NO	USULAN	MASALAH	ALAMAT LOKASI	PENGUSUL	PERANGKAT DAERAH TUJUAN	TERAKOMODIR / TIDAK TERAKOMODIR	KETERANGAN
403	Pemasangan Lampu Jalan	Untuk Memberikan penerangan Bagi Pengguna Jalan Sehingga Mereka Merasa Aman Dalam Melakukan Aktivitas Perjalanan di Malam Hari	Jalan SMP Negeri 10, RT 005/RW 002, Kelurahan Temberan, Kecamatan Bukit Intan., Kota Pangkal Pinang	Syahrumadhon	Dinas Perhubungan	Terakomodir	
404	Pemasangan Lampu Jalan	pemasangan 2 titik lampu jalan dan perbaikan 2 titik lampu jalan dikarenakan gelapnya jalan dan sering terjadi kecelakaan	Jalan Yossudarso 1, Gang Cempaka 1, RT. 001 RW. 001, Kelurahan Gabek 2, Kecamatan Gabek, Kota Pangkal Pinang	Zainuri	Dinas Perhubungan	Tidak Terakomodir	
405	Pemasangan Lampu Jalan	pemasangan lampu jalan dikarenakan gelapnya jalan dan sering terjadi kecelakaan	Gang Cempaka 6, RT. 002 RW. 001, Kelurahan Gabek 2, Kecamatan Gabek, Kota Pangkal Pinang	Zainuri	Dinas Perhubungan	Terakomodir	
406	Penyediaan Sarana dan Prasarana Pendukung Kegiatan Masyarakat	Penyediaan WIFI umum untuk pendukung kegiatan masyarakat	Jalan Zamrud Dua, RT 013 / RW 003, Kelurahan Semabung Lama, Kecamatan Bukit Intan, Kota Pangkal Pinang	Endang Kristiani	Dinas Pendidikan	Tidak Terakomodir	
407	Peningkatan Akses Pelayanan Pendidikan dan Kesejahteraan Serta Daya Saing Masyarakat	Pendidikan Anak Sekolah yaitu Bantuan Dana untuk Anak-Anak yang Kurang Mampu	Jalan Ahmad Asyir RT 001, RT 002, RT 003/RW 001, Kelurahan Pintu Air, Kecamatan Rangkui, Kota Pangkal Pinang	H. Zeki Yamani, S.H.,M.H.	Dinas Pendidikan	Terakomodir	

NO	USULAN	MASALAH	ALAMAT LOKASI	PENGUSUL	PERANGKAT DAERAH TUJUAN	TERAKOMODIR / TIDAK TERAKOMODIR	KETERANGAN
408	Peningkatan Akses Pelayanan Pendidikan dan Kesejahteraan Serta Daya Saing Masyarakat	Meminta bantuan dana untuk usulan PPDB dan Beasiswa pendidikan bagi anak-anak yatim piatu agar mendapatkan pendidikan wajib belajar.	Jalan Depati Hamzah RT003/RW002 Kelurahan Semabung Baru Kecamatan Girimaya , Kota Pangkal Pinang	Sadiri	Dinas Pendidikan	Terakomodir	
409	Penyuluhan Tentang Kesehatan	Ada warga yang berobat di rumah sakit tetapi ada batas waktu sekitar 3-4 hari rawat inap dan dipulangkan padahal belum sembuh. Sebelum nya warga tersebut mendapat informasi dari salah satu anggota dewan bahwa tidak ada batas waktu apabila masyarakat masuk rumah sakit. Mohon untuk menyelesaikan permasalahan ini.	Jalan Bukit Baru Nomor 1, Kelurahan Taman Bunga, Kecamatan Gerunggang, Kota Pangkal Pinang	Panji Akbar, S.IP	Dinas Kesehatan	Terakomodir	tdk ada batas waktu rawat inap, memulangkan pasien harus sesuai dengan SOP. Dokter yang merawat telah menilai apakah pasien layak pulang atau tdk? Kecuali pasien pulang atas permintaan sendiri.
410	BPJS	Bantuan BPJS untuk para janda dan lansia di seluruh kelurahan paritlalang	Kelurahan Paritlalang Kecamatan Rangkui RT 007/RW 002, Kota Pangkal Pinang	Sadiri	Dinas Kesehatan	Terakomodir	Bantuan BPJS untuk para janda dan lansia termasuk kedalam Alokasi Anggaran Belanja Iuran Jaminan Kesehatan Bagi Peserta Yang Didaftarkan Oleh Pemerintah Kota Pangkal Pinang (PBI APBD Kota Pangkal Pinang)

NO	USULAN	MASALAH	ALAMAT LOKASI	PENGUSUL	PERANGKAT DAERAH TUJUAN	TERAKOMODIR / TIDAK TERAKOMODIR	KETERANGAN
411	Peningkatan Prasarana, Sarana dan Utilitas Umum	Di butuhkan mobil ambulance untuk yayasan Baiturrahman yang nanti nya akan di gunakan untuk membawa warga yang sedang sakit ke rumah sakit atau untuk membawa jenazah ke pemakaman jika ada warga yang meninggal	Yayasan Baiturrahman RT 007 / RW 002 Kelurahan Sriwijaya Kecamatan Girimaya , Kota Pangkal Pinang	Sadiri	Dinas Kesehatan	Tidak Terakomodir	Tidak bisa terakomodir dikarenakan anggaran APBD tidak ada untuk alokasi pengadaan tersebut sedangkan DAK Fisik terfokus untuk Puskesmas
412	Pengadaan Tong Sampah	Tidak ada tong sampah, sehingga sampah banyak menumpuk di drainase.	Jl. Bathin Iso RT/RW 05/02 Kelurahan Pintu Air, Keacamatan Rangkui, Kota Pangkal Pinang	Depati M.A. Gandhi, S.H.,M.M.	Dinas Lingkungan Hidup	Terakomodir	Sub. Kegiatan : Peningkatan Peran Serta Masyarakat dalam Pengelolaan Persampahan
413	Pengadaan Tong Sampah	Tidak tersedianya tong sampah dipesisir sungai dari jalan pahlawan 12 sampai kelurahan masjid jamik	Jalan Pahlawan 12 No. 16, bathin iso RT/RW 05/02, jalan kurma sampai masjid jamik Kelurahan Masjid Jamik, Kecamatan Rangkui., Kota Pangkal Pinang	Depati M.A. Gandhi, S.H.,M.M.	Dinas Lingkungan Hidup	Terakomodir	
414	Pengadaan Tong Sampah	Pengadaan tong sampah karena sampah sampah berserakan akibat kurangnya tempat sampah	Jalan Zamrud Dua, RT 013 / RW 003, Kelurahan Semabung Lama, Kecamatan Bukit Intan, Kota Pangkal Pinang	Endang Kristiani	Dinas Lingkungan Hidup	Terakomodir	

NO	USULAN	MASALAH	ALAMAT LOKASI	PENGUSUL	PERANGKAT DAERAH TUJUAN	TERAKOMODIR / TIDAK TERAKOMODIR	KETERANGAN
415	Pengadaan Tong Sampah	Pengadaan tong sampah karena tidak adanya tong sampah	Jalan Abdullah Bursyah Nomor 56, RT 005 / RW 002, Kelurahan Bukit Besar, Kecamatan Girimaya, Kota Pangkal Pinang	Endang Kristiani	Dinas Lingkungan Hidup	Terakomodir	
416	Pengadaan Tong Sampah	Minimnya Tong Sampah di Daerah Tersebut	Jalan Bangkalan RT 009/RW 003, Kelurahan Melintang, Kecamatan Rangkui, Kota Pangkal Pinang	H. Zeki Yamani, S.H.,M.H.	Dinas Lingkungan Hidup	Terakomodir	
417	Pengadaan Tong Sampah	Pengajuan Tempat Penampung Sampah di Depan Masing-Masing Rumah Warga dan Jangan Sampai Warga Membuang Sampah ke Sungai	Jalan Veteran Gang Kubis II RT 001/RW 003, Kelurahan Parit Lalang, Kecamatan Rangkui, Kota Pangkal Pinang	H. Zeki Yamani, S.H.,M.H.	Dinas Lingkungan Hidup	Terakomodir	
418	Peningkatan Kualitas Tata Ruang Wilayah Berbasis Lingkungan	Pemangkasan Pohon Angsana yang Berada di Tepi Jalan	Jalan Abdul Somad RT 004/RW 002, Kelurahan Gajah Mada, Kecamatan Rangkui, Kota Pangkal Pinang	H. Zeki Yamani, S.H.,M.H.	Dinas Lingkungan Hidup	Terakomodir	
419	Pengadaan Tong Sampah	Tempat sampah umum Ukuran Drum 1/2 Diameter 60 Cm	Jalan Pasir Padi, RT 006/RW 002, Perumahan Grand Papink 1, Kelurahan Air Itam, Kecamatan Bukit Intan., Kota Pangkal Pinang	Syahrumadhon	Dinas Lingkungan Hidup	Terakomodir	
420	Peningkatan Prasarana, Sarana dan Utilitas Umum	Rehab Tribun Lapangan Bola Semabung Lama	Lapangan Bola, RT. 003, RW. 001, Kelurahan Semabung	Andi	Dinas Pemuda dan Olahraga	Tidak Terakomodir	

NO	USULAN	MASALAH	ALAMAT LOKASI	PENGUSUL	PERANGKAT DAERAH TUJUAN	TERAKOMODIR / TIDAK TERAKOMODIR	KETERANGAN
			Lama, Kecamatan Bukit Intan , Kota Pangkal Pinang				
421	Penyediaan Sarana dan Prasarana Pendukung Kegiatan Masyarakat	Sarana Olahraga Lapangan Badminton, Kurang Lebih Ukuran 10 x 15 (Panjang 13,40 Meter x Lebar 6,10 Meter)	Jalan Pasir Padi, RT 006/RW 002, Perumahan Grand Papink 1, Kelurahan Air Itam, Kecamatan Bukit Intan., Kota Pangkal Pinang	Syahrumadhon	Dinas Pemuda dan Olahraga	Tidak Terakomodir	
422	Penertiban Pedagang Kaki Lima (PKL), Pengamen/Pengemis	Penertiban Pedagang Kaki Lima (PKL), Pengamen/Pengemis, Keluhan karena Pejalan Kaki Kesulitan Menggunakan Fasilitas Umum Adanya PKL yang Berjualan di Lokasi Trotoar Depan Pangkalan Gas Sarah	Jalan Belinjo Samping Sarah Gas RT. 002 RW. 001 Kelurahan Bukit Merapin Kecamatan Gerunggang, Kota Pangkal Pinang	Rosdiansyah Rasyid	Satpol PP	Tidak Terakomodir	
					TOTAL	**96**	
					Persentase	**22,75%**	

Sumber : SIPD-RI

5.3 Aspirasi Masyarakat

Penelaahan terhadap aspirasi masyarakat merupakan kajian permasalahan pembangunan Daerah yang diperoleh dari usulan Musyawarah Perencanaan Pembangunan tingkat kecamatan. Usulan Musrenbang memuat aspirasi masyarakat terhadap kinerja pemerintah Kota Pangkal Pinang. Secara umum, aspirasi masyarakat yang terjaring berupa pendapat, keluhan dan usulan kegiatan pembangunan yang terkait dengan pemenuhankebutuhan dasar, pembangunan infrastruktur dan pembangunan secara keseluruhan meliputi fisik dan non fisik.

Berdasarkan hasil verifikasi yang sudah dilakukan, usulan Musrenbang Kota Pangkal Pinang Tahun 2025 yang diinput kedalam SIPD-RI sebanyak 279 usulan yang ditujukan kepada perangkat daerah terkait. Usulan yang ditujukan kepada Dinas Pekerjaan Umum dan Penataan Ruang sebanyak 197 usulan, Dinas Perumahan dan Kawasan Permukiman sebanyak 48 usulan, Dinas Perhubungan sebanyak 30 usulan, Dinas Lingkungan Hidup sebanyak 1 usulan, Dinas Pemuda dan Olahraga sebanyak 1 usulan dan Sekretariat Daerah sebanyak 2 usulan.

Usulan yang diakomodir oleh Dinas Pekerjaan Umum dan Penataan Ruang sebanyak 60 usulan atau 30,46%, Dinas Perumahan dan Kawasan Permukiman sebanyak 2 usulan atau 4,17%, Dinas Perhubungan sebanyak 18 usulan atau 60,00%, Dinas Lingkungan Hidup sebanyak 1 usulan atau 100%, Dinas Pemuda dan Olahraga tidak ada yang terakomodir dan Sekretariat Daerah tidak ada yang terakomodir. Secara total keseluruhan dari 279 usulan Musrenbang, sebanyak 81 usulan yang diakomodir kedalam RKPD 2025 atau sebesar 29,03%. Berikut tabel hasil verifikasi usulan Musrenbang Tahun 2025 :

Tabel V. 2
Rumusan Usulan Program/Kegiatan Hasil Penelahaan Usulan Aspirasi Masyarakat (Musrenbang) dan Validasi Kota Pangkal Pinang

NO	USULAN	MASALAH	ALAMAT LOKASI	KECAMATAN	KELURAHAN	PERANGKAT DAERAH TUJUAN	TERAKOMODIR / TIDAK TERAKOMODIR	KETERANGAN
1	Pelebaran Jalan	rusak dan licin	samping mesjid thriqul jannah rt 06/02 volume 150 x2 m 083188904048 (elis), Kota Pangkal Pinang	Bukitintan	Air Itam	Dinas Pekerjaan Umum dan Penataan Ruang	Tidak Terakomodir	
2	Pembangunan Jalan	belum ada akses jalan tembus	Jl. Widuri Bulam III RT01/01 300x 3 m, hub. 085381904292 (iswarin), Kota Pangkal Pinang	Bukitintan	Air Itam	Dinas Pekerjaan Umum dan Penataan Ruang	Tidak Terakomodir	
3	Pembangunan Saluran Drainase	belum ada saluran drainase, air tergenang	Jl. Klekak Cum RT02/01 (Samping Rumah Zaliha) 150mx2 m Hub. 083861894747 (aswani), Kota Pangkal Pinang	Bukitintan	Air Itam	Dinas Pekerjaan Umum dan Penataan Ruang	Tidak Terakomodir	
4	Pembangunan/Rehabilitasi Bandar	belum ada bandar ,jalan licin	Jl. Erwin RT09/03 panjang kurang lebih 500 m, Hub. 081271004345, Kota Pangkal Pinang	Bukitintan	Air Itam	Dinas Pekerjaan Umum dan Penataan Ruang	Terakomodir	BM
5	Pembangunan Saluran Drainase	belum ada saluran drainase	Jalan Widuri Bula V RT01/01 300mx 0,5 m, Hub.085381904292 (Iswarin), Kota Pangkal Pinang	Bukitintan	Air Itam	Dinas Pekerjaan Umum dan Penataan Ruang	Terakomodir	BM

NO	USULAN	MASALAH	ALAMAT LOKASI	KECAMATAN	KELURAHAN	PERANGKAT DAERAH TUJUAN	TERAKOMODIR / TIDAK TERAKOMODIR	KETERANGAN
6	Pembangunan Saluran Drainase	belum ada drainase	belakang pustu gedung dakwah rt 01 rw 02, Kota Pangkal Pinang	Bukitintan	Air Mawar	Dinas Pekerjaan Umum dan Penataan Ruang	Terakomodir	Sub kegiatan Pembangunan Sistem Drainase Perkotaan. Nama Paket: Pembangunan Saluran Mawar Indah.
7	Pembangunan Saluran Drainase	belum ada pembangunan drainase	jalan air mawar rt 02 rw 01, Kota Pangkal Pinang	Bukitintan	Air Mawar	Dinas Pekerjaan Umum dan Penataan Ruang	Tidak Terakomodir	
8	Pembangunan Jalan	belum diaspal	jalan kolong PDAM Rt 02 Rw 02, Kota Pangkal Pinang	Bukitintan	Air Mawar	Dinas Pekerjaan Umum dan Penataan Ruang	Tidak Terakomodir	
9	Pengaspalan/Penebalan Jalan	belum selesai , lanjutan	jalan sehati Rt 003 Rw 002, Kota Pangkal Pinang	Bukitintan	Air Mawar	Dinas Pekerjaan Umum dan Penataan Ruang	Terakomodir	Bina Marga
10	Pembangunan Saluran Drainase	belum ada drainase	sepanjang jalan koboy Rt 04 Rw 02, Kota Pangkal Pinang	Bukitintan	Air Mawar	Dinas Pekerjaan Umum dan Penataan Ruang	Tidak Terakomodir	
11	Pembangunan Saluran Drainase	BELUM ADANYA DRENASE	JL. Kalamaya 1 RT 003 RW 001, Kota Pangkal Pinang	Bukitintan	Bacang	Dinas Pekerjaan Umum dan Penataan Ruang	Tidak Terakomodir	
12	Pembangunan Saluran Drainase	Belum adanya Drenase	Jl. alexander Rt 002 Rw 001, Kota Pangkal Pinang	Bukitintan	Bacang	Dinas Pekerjaan Umum dan Penataan Ruang	Terakomodir	Bina Marga
13	Pembangunan Plat duiker / Box Culvert	pembungan air belum terkoneksi dengan baik	JL. Alexander RT 002,RW 002, Kota Pangkal Pinang	Bukitintan	Bacang	Dinas Pekerjaan Umum dan Penataan Ruang	Tidak Terakomodir	

NO	USULAN	MASALAH	ALAMAT LOKASI	KECAMATAN	KELURAHAN	PERANGKAT DAERAH TUJUAN	TERAKOMODIR / TIDAK TERAKOMODIR	KETERANGAN
14	Normalisasi/Pemeliharaan/Rehabilitasi Saluran Drainase/Bandar	saluran drenase tidak standat	Jl. Alexander RT 002 RW 001, Kota Pangkal Pinang	Bukitintan	Bacang	Dinas Pekerjaan Umum dan Penataan Ruang	Tidak Terakomodir	
15	Normalisasi/Pemeliharaan/Rehabilitasi Saluran Drainase/Bandar	Saluran drenase yang sudah banyak Rusak	Jl. Kalamaya RT 004 RW 002(Depan SMA N 2), Kota Pangkal Pinang	Bukitintan	Bacang	Dinas Pekerjaan Umum dan Penataan Ruang	Tidak Terakomodir	
16	Pemeliharaan/Perbaikan Jalan Setapak	Jalan Rusak dan berlobang	Jalan Nipah Rt.06 Rw.02, Kota Pangkal Pinang	Bukitintan	Pasir Putih	Dinas Pekerjaan Umum dan Penataan Ruang	Terakomodir	Cipta Karya (Swakelola)
17	Pengaspalan/Penebalan Jalan	Jalan Rusak	Jalan apel Rt.03 Rw.01, Kota Pangkal Pinang	Bukitintan	Pasir Putih	Dinas Pekerjaan Umum dan Penataan Ruang	Tidak Terakomodir	
18	Pembangunan Talud/Tanggul Sungai	Menimbulkan banjir	Gang Apel Rt.03 Rw.01, Kota Pangkal Pinang	Bukitintan	Pasir Putih	Dinas Pekerjaan Umum dan Penataan Ruang	Terakomodir	Sub kegiatan Pembangunan Sistem Drainase Perkotaan. Nama Paket: Pembangunan Saluran Pasar Ikan.
19	Perbaikan Drainase/Lantai Bandar	saluran air tersumbat sehingga menimbulkan banjir	Jalan Kota Demak Rt.02 Rw.01, Kota Pangkal Pinang	Bukitintan	Pasir Putih	Dinas Pekerjaan Umum dan Penataan Ruang	Terakomodir	Bina Marga
20	Normalisasi/Pemeliharaan/Rehabilitasi Saluran Drainase/Bandar	saluran air tersumbat sehingga terjadinya banjir	Jalan Kota Demak Rt.02 Rw.01, Kota Pangkal Pinang	Bukitintan	Pasir Putih	Dinas Pekerjaan Umum dan Penataan Ruang	Tidak Terakomodir	

NO	USULAN	MASALAH	ALAMAT LOKASI	KECAMATAN	KELURAHAN	PERANGKAT DAERAH TUJUAN	TERAKOMODIR / TIDAK TERAKOMODIR	KETERANGAN
21	Pembangunan Jembatan	Pembatas kiri kanan jembatan agar tidak menimbulkan kecelakaan	Jalan Teluk Bayur Rt.09 Rw.03, Kota Pangkal Pinang	Bukitintan	Pasir Putih	Dinas Pekerjaan Umum dan Penataan Ruang	Tidak Terakomodir	
22	Pembangunan Jembatan	untuk menandai bahwa ada jembatan/rawa n kecelakaaqn	jl. Nipah RT.06 RW. OI, Kota Pangkal Pinang	Bukitintan	Pasir Putih	Dinas Pekerjaan Umum dan Penataan Ruang	Tidak Terakomodir	
23	Pengaspalan/Penebala n Jalan	JALAN RUSAK BANYAK LOBANG	RT 007/002, Kota Pangkal Pinang	Bukitintan	Semabung Lama	Dinas Pekerjaan Umum dan Penataan Ruang	Tidak Terakomodir	
24	Pembangunan Plat Duiker	BANJIR	RT 10/02, Kota Pangkal Pinang	Bukitintan	Semabung Lama	Dinas Pekerjaan Umum dan Penataan Ruang	Tidak Terakomodir	
25	Pembangunan Saluran Drainase	pembangunan baru sering terjadi banjir	Gg musyawarah Rt 10 Rw 02, Kota Pangkal Pinang	Bukitintan	Semabung Lama	Dinas Pekerjaan Umum dan Penataan Ruang	Terakomodir	Cipta Karya
26	Pengaspalan/Penebala n Jalan	belum ada pengaspalan jalan	Jalan Pesantren Bumi Damai Asyifah Rt 07 Rw 02 , Kota Pangkal Pinang	Bukitintan	Semabung Lama	Dinas Pekerjaan Umum dan Penataan Ruang	Tidak Terakomodir	
27	Normalisasi/Pemelihar aan/Rehabilitasi Saluran Drainase/Bandar	drainase sulah mulai rusak sehingga jalan nya air terhambat oleh karna tumpukan pasir yang	JALAN SMP 10 RT 009 RW 003 KELURAHAN SINAR BULAN KECAMATAN BUKIT ITAN KOTA PANGKAL PINANG , Kota Pangkal Pinang	Bukitintan	Sinar Bulan	Dinas Pekerjaan Umum dan Penataan Ruang	Tidak Terakomodir	

NO	USULAN	MASALAH	ALAMAT LOKASI	KECAMATAN	KELURAHAN	PERANGKAT DAERAH TUJUAN	TERAKOMODIR / TIDAK TERAKOMODIR	KETERANGAN
		jatuh dari tepi drainase						
28	Pengaspalan/Penebalan Jalan	JALAN TERSEBUT SUDAH RUSAK PARAH KARNA SERING DILEWATI OLEH KENDARAAN RODA EMPAT, SEDANGKAN JALAN TERSEBUT MASIH MENGGUNAKAN KONBLOK.	JALAN SAMPING SD 58 RT 004 RW 002 KELURAHAN SINAR BULAN KECAMATAN BUKIT INTAN KOTA PANGKAL PINANG, Kota Pangkal Pinang	Bukitintan	Sinar Bulan	Dinas Pekerjaan Umum dan Penataan Ruang	Tidak Terakomodir	
29	Pengaspalan/Penebalan Jalan	jalan tersebut baru di aspal dasar	jalan pre rt 009 rw 003 kelurahan sinar bulan kecamatan bukit intan kota Pangkal Pinang , Kota Pangkal Pinang	Bukitintan	Sinar Bulan	Dinas Pekerjaan Umum dan Penataan Ruang	Terakomodir	Bina Marga
30	Pengaspalan/Penebalan Jalan	jalan tersebut sudah rusak parah dan sering di lewati oleh penegndara roda empat dan terjadi	jalan haji Aliun rt 006 rw 002 kelurahan sinar bulan kecamatan bukit intan kota Pangkal Pinang , Kota Pangkal Pinang	Bukitintan	Sinar Bulan	Dinas Pekerjaan Umum dan Penataan Ruang	Tidak Terakomodir	

NO	USULAN	MASALAH	ALAMAT LOKASI	KECAMATAN	KELURAHAN	PERANGKAT DAERAH TUJUAN	TERAKOMODIR / TIDAK TERAKOMODIR	KETERANGAN
		genangan air sehingga konblok tersebut mudah rusak.						
31	Pembangunan Jalan	meningkatkan kualitas lingkungan perumahan layak huni	jalan pasir padi gang berkah depan rumah pak rt rt 01 rw 01, Kota Pangkal Pinang	Bukitintan	Temberan	Dinas Pekerjaan Umum dan Penataan Ruang	Tidak Terakomodir	
32	Pengaspalan/Penebalan Jalan	pembangunan sarana fasilitas umum jalan masih tanah puru	jl. tanjung bunga gang kusen rt 01 rw 01 kel temberan, Kota Pangkal Pinang	Bukitintan	Temberan	Dinas Pekerjaan Umum dan Penataan Ruang	Tidak Terakomodir	
33	Normalisasi/Pemeliharaan/Rehabilitasi Saluran Drainase/Bandar	sering banjir hari hujan karna got buntu / pendangkalan	jl. tanjung bunga rt 01 rw 01 got sepanjang jalan tanjung bunga, Kota Pangkal Pinang	Bukitintan	Temberan	Dinas Pekerjaan Umum dan Penataan Ruang	Tidak Terakomodir	
34	Normalisasi/Pemeliharaan/Rehabilitasi Saluran Drainase/Bandar	sering banjir kalau hujan karna bandar sudah banyak yg roboh / bandar utama	jalan utama komplek pondok indah melati rt 07 rw 02 dekat rumah rt, Kota Pangkal Pinang	Bukitintan	Temberan	Dinas Pekerjaan Umum dan Penataan Ruang	Terakomodir	Belanja Pemeliharaan Saluran 7 Kecamatan
35	Pembangunan/Rehabilitasi Bandar	tidak adanya pembuangan limbah masyarakat karna bandar	jalan gang sapu sapu 2 rt 03 rw 01 atau masuk jalan perumahan damai lestari 6, Kota Pangkal Pinang	Bukitintan	Temberan	Dinas Pekerjaan Umum dan Penataan Ruang	Tidak Terakomodir	

NO	USULAN	MASALAH	ALAMAT LOKASI	KECAMATAN	KELURAHAN	PERANGKAT DAERAH TUJUAN	TERAKOMODIR / TIDAK TERAKOMODIR	KETERANGAN
		pembuangan belum di bangun						
36	Pemeliharaan/Perbaikan Jalan Setapak	banyaknya jalan yang rusak sehingga mengganggu aktifitas masyarakat	Jl. depati hamzah belakang masjid al iman rt 05 rw 02 temberan, Kota Pangkal Pinang	Bukitintan	Temberan	Dinas Pekerjaan Umum dan Penataan Ruang	Terakomodir	Cipta Karya
37	Peningkatan Jalan	jalan kurang lebar dan rusak sehingga rawan terjadi kecelakaan	Jalan pikas XIV RT 001 RW 001, Kota Pangkal Pinang	Gabek	Air Salemba	Dinas Pekerjaan Umum dan Penataan Ruang	Terakomodir	Bina Marga
38	Pemeliharaan Berkala Jalan Aspal	jalan aspal rusak parah sehingga menyebabkan kecelakaan	Jalan anjing pelacak RT 006 RW 002, Kota Pangkal Pinang	Gabek	Air Salemba	Dinas Pekerjaan Umum dan Penataan Ruang	Tidak Terakomodir	
39	Pembangunan Jalan	jalan tersebut belum diasapal dan merupakan akses warga RT 004 sehingga mengganggu aktifitas warga sekitar	Jalan Belanak 1 Amin AC, Kota Pangkal Pinang	Gabek	Air Salemba	Dinas Pekerjaan Umum dan Penataan Ruang	Tidak Terakomodir	
40	Pembangunan Saluran Drainase	belum memilik saluran drainase sehingga air	Jalan Pikas XII, Kota Pangkal Pinang	Gabek	Air Salemba	Dinas Pekerjaan Umum dan Penataan Ruang	Tidak Terakomodir	

NO	USULAN	MASALAH	ALAMAT LOKASI	KECAMATAN	KELURAHAN	PERANGKAT DAERAH TUJUAN	TERAKOMODIR / TIDAK TERAKOMODIR	KETERANGAN
		meluap dan rawan banjir						
41	Pembangunan Saluran Drainase	pembangunan saluran draianse belum selesai dan rawan terjadi banjir	Drainase air selan RT 005 RW 003, Kota Pangkal Pinang	Gabek	Air Salemba	Dinas Pekerjaan Umum dan Penataan Ruang	Terakomodir	Sub kegiatan Pembangunan Sistem Drainase Perkotaan. Nama Paket: Pembangunan Saluran Air Salemba.
42	Pembangunan Saluran Drainase	pada pemukiman tersebut belum memiliki drainase dan rawan terjadi banjir	jalan cendrawasih RT 001 RW 001, Kota Pangkal Pinang	Gabek	Air Salemba	Dinas Pekerjaan Umum dan Penataan Ruang	Tidak Terakomodir	
43	Peningkatan Jalan	jalan tersebut masih lapen dan sudah mulai rusak sehingga menggangu akses warga	jalan belanak 5 RT 003 RW 002, Kota Pangkal Pinang	Gabek	Air Salemba	Dinas Pekerjaan Umum dan Penataan Ruang	Tidak Terakomodir	
44	Pembangunan Saluran Drainase	terjadi banjir ketika hujan karena belum memiliki drainase	jalan belanak 3 RT 003 RW 002, Kota Pangkal Pinang	Gabek	Air Salemba	Dinas Pekerjaan Umum dan Penataan Ruang	Tidak Terakomodir	

NO	USULAN	MASALAH	ALAMAT LOKASI	KECAMATAN	KELURAHAN	PERANGKAT DAERAH TUJUAN	TERAKOMODIR / TIDAK TERAKOMODIR	KETERANGAN
45	Pembangunan Saluran Drainase	rawan terjadi banjir ketika hujan karena lokasi yang curam (lokasi dibelakang SMPN 9)	jalan pikas 9 RT 002 RW 001, Kota Pangkal Pinang	Gabek	Air Salemba	Dinas Pekerjaan Umum dan Penataan Ruang	Terakomodir	Sub kegiatan Pembangunan Sistem Drainase Perkotaan. Nama Paket: Pembangunan Saluran Pikas 9.
46	Perbaikan Gedung Kantor	REHAB BERAT KANTOR LURAH. ATAP SEMUA RUANGAN BOCOR.	JALAN PALAPINANG 2 RT.004 RW.002 NO HP/WA : 0852-7318-5853, Kota Pangkal Pinang	Gabek	Gabek Dua	Dinas Pekerjaan Umum dan Penataan Ruang	Tidak Terakomodir	
47	Normalisasi/Pemeliharaan/Rehabilitasi Saluran Drainase/Bandar	DRAINASE DITUTUP JALAN SEHINGGA SUSAH DIBERSIHKAN DAN DRAINASE MAPET.	JALAN YOS SUDARSO 1 RT.001 RW.001 NO.HP/WA : 0821-8570-2245 ATAS NAMA KETUA RT.001 RW.001 AHMAD WAHYUDI, Kota Pangkal Pinang	Gabek	Gabek Dua	Dinas Pekerjaan Umum dan Penataan Ruang	Tidak Terakomodir	
48	Pembangunan Plat duiker / Box Culvert	DRAINASE MAPET DIKARENAKAN TIDAK ADA PEMBUANGAN SEHINGGA AIR MELUAP KEJALAN DAN	GANG YOS SUDARSO 7 RT.003 RW.001 NO.HP/WA : 0887-4374-33505 ATAS NAMA BAPAK SUANTO KETUA RT.003 RW.001, Kota Pangkal Pinang	Gabek	Gabek Dua	Dinas Pekerjaan Umum dan Penataan Ruang	Terakomodir	Bina Marga

NO	USULAN	MASALAH	ALAMAT LOKASI	KECAMATAN	KELURAHAN	PERANGKAT DAERAH TUJUAN	TERAKOMODIR / TIDAK TERAKOMODIR	KETERANGAN
		RUMAH WARGA.						
49	Pemeliharaan/Perbaikan Jalan Setapak	JALAN RUSAK YANG SANGAT BERBAHAYA BAGI PENGENDARA MOTOR YANG MELEWATI JALAN TERSEBUT.	JALAN PALAPINANG 2 RT.004 RW.002 NO.HP/WA : 0821-7617-1111 ATAS NAMA BAPAK UNTUNG RAHMAD KETUA RT.004 RW.002, Kota Pangkal Pinang	Gabek	Gabek Dua	Dinas Pekerjaan Umum dan Penataan Ruang	Terakomodir	Cipta Karya (Swakelola)
50	Pemeliharaan/Perbaikan Jalan Setapak	JALAN RUSAK YANG BERBAHAYA BAGI PENGENDARA MOTOR	GANG BAONG 3 DALAM RT.006 RW.002 NO.HP/WA : 0813-6741-5556 ATAS NAMA BAPAK RUSMAN KETUA RT.006 RW.002, Kota Pangkal Pinang	Gabek	Gabek Dua	Dinas Pekerjaan Umum dan Penataan Ruang	Terakomodir	Cipta Karya
51	Normalisasi/Pemeliharaan/Rehabilitasi Saluran Drainase/Bandar	DRAINSE BANYAK RUSAK DAN AIR MELUAP KE JALAN DAN RUMAH WARGA	JALAN R.HUNDANI RT.005 DAN RT.006 RW.002 NO.HP/WA : 0852-6853-1540 / 0813-6741-5556 ATAS NAMA BAPAK AMRANSYAH / BAPAK RUSMAN KETUA RT.005 DAN KETUA	Gabek	Gabek Dua	Dinas Pekerjaan Umum dan Penataan Ruang	Tidak Terakomodir	

NO	USULAN	MASALAH	ALAMAT LOKASI	KECAMATAN	KELURAHAN	PERANGKAT DAERAH TUJUAN	TERAKOMODIR / TIDAK TERAKOMODIR	KETERANGAN
			RT.006 , Kota Pangkal Pinang					
52	Pengaspalan/Penebalan Jalan	JALAN RUSAK BERBAHAYA BAGI PENGENDARA KENDARAAN RODA 2 DAN 4. APABILA HUJAN AIR MELUAP DARI BANDAR KE BAHU JALAN MENGAKIBATKAN JALAN TAMBAH RUSAK.	JALAN SELUANG 2 RT.007 RW.002 NO.HP/WA : 0813-6978-8810 ATAS NAMA YULINDA KETUA RT.007 RW.002, Kota Pangkal Pinang	Gabek	Gabek Dua	Dinas Pekerjaan Umum dan Penataan Ruang	Tidak Terakomodir	
53	Pembangunan Gedung	Tidak ada Ruang Pertemuan / Ruang Rapat Kantor	Jl. Jenderal Sudirman , Kota Pangkal Pinang	Gabek	Gabek Satu	Dinas Pekerjaan Umum dan Penataan Ruang	Tidak Terakomodir	
54	Pembangunan Saluran Drainase	Belum adanya drainase sehingga menyebabkan	Jl. Sembilang RT.005 RW.002 (Depan SMPN 7), Kota Pangkal Pinang	Gabek	Gabek Satu	Dinas Pekerjaan Umum dan Penataan Ruang	Terakomodir	Bina Marga

NO	USULAN	MASALAH	ALAMAT LOKASI	KECAMATAN	KELURAHAN	PERANGKAT DAERAH TUJUAN	TERAKOMODIR / TIDAK TERAKOMODIR	KETERANGAN
		rumah warga banjir ketika hujan deras						
55	Pembangunan Plat Duiker	Sebagian pembatas jembatan ada yang rusak dan dinding kanan kiri roboh sehingga jika hujan deras mengakibatkan banjir dan juga kecelakaan	Jl. Arwana IV RT.007 RW.002, Kota Pangkal Pinang	Gabek	Gabek Satu	Dinas Pekerjaan Umum dan Penataan Ruang	Terakomodir	Bina Marga
56	Pengaspalan/Penebalan Jalan	Jalan conblok banyak yang rusak karena dilewati mobil	Jl. Mas Koki I RT.003 RW.001 (Samping Masjid Assa'adah), Kota Pangkal Pinang	Gabek	Gabek Satu	Dinas Pekerjaan Umum dan Penataan Ruang	Tidak Terakomodir	
57	Pengaspalan/Penebalan Jalan	Jalan banyak yang rusak jadi warga setempat minta dilakukan pengaspalan	Jl. Mas Koki III RT.003 RW.001, Kota Pangkal Pinang	Gabek	Gabek Satu	Dinas Pekerjaan Umum dan Penataan Ruang	Tidak Terakomodir	
58	Pembangunan Trotoar	Jalan ramai kendaraan yang menyebabkan Anak-anak TPA Al-Kahfi dan Jamaah Masjid Al Hidayah	Jl. Gurami (Depan TPA Al- Kahfi) dan Masjid Al-Hidayah RT.008 RW.002, Kota Pangkal Pinang	Gabek	Gabek Satu	Dinas Pekerjaan Umum dan Penataan Ruang	Tidak Terakomodir	

NO	USULAN	MASALAH	ALAMAT LOKASI	KECAMATAN	KELURAHAN	PERANGKAT DAERAH TUJUAN	TERAKOMODIR / TIDAK TERAKOMODIR	KETERANGAN
		sulit menyeberang jalan sehingga minta dibuatkan zebra cross						
59	Pembangunan Saluran Drainase	Belum adanya drainase sehingga menyebabkan rumah warga banjir ketika hujan deras	Jl. Fatmawati Dalam RT.008 RW.002, Kota Pangkal Pinang	Gabek	Gabek Satu	Dinas Pekerjaan Umum dan Penataan Ruang	Tidak Terakomodir	
60	Pengaspalan/Penebalan Jalan	Jalan masih tanah merah dan kondisi rusak, warga minta dilakukan pengaspalan agar mudah dilewati	Jl. Lumba-lumba IV RT.004 RW.001, Kota Pangkal Pinang	Gabek	Gabek Satu	Dinas Pekerjaan Umum dan Penataan Ruang	Terakomodir	Bina Marga
61	Pembangunan Saluran Drainase	Jika terjadi hujan lebat air akan terjadi banjir, banyak gulma, sedimen, lumpur (Kegiatan Lanjutan)	Jl. Len Listrik 30 RT. 003/RW. 001 (drainase sebelah perum Paradise 5) Kel. Jerambah Gantung , Kota Pangkal Pinang	Gabek	Jerambah Gantung	Dinas Pekerjaan Umum dan Penataan Ruang	Tidak Terakomodir	

NO	USULAN	MASALAH	ALAMAT LOKASI	KECAMATAN	KELURAHAN	PERANGKAT DAERAH TUJUAN	TERAKOMODIR / TIDAK TERAKOMODIR	KETERANGAN
62	Perbaikan Drainase/Lantai Bandar	Kondisi drainase sudah banyak yang rusak, belum pernah di rehabilitasi/perbaikan	Jl. Jebung Dalam RT. 005/RW. 002, Kel. Jerambah Gantung Kec. Gabek Kota Pangkal Pinang, Kota Pangkal Pinang	Gabek	Jerambah Gantung	Dinas Pekerjaan Umum dan Penataan Ruang	Terakomodir	Bina Marga
63	Pembangunan Jalan	Kondisi jalan masih tanah kuning, becek dan licin jika hujan	Jl. Ali Asik I Ujung RT. 003/Rw. 001, Kota Pangkal Pinang	Gabek	Jerambah Gantung	Dinas Pekerjaan Umum dan Penataan Ruang	Terakomodir	Bina Marga
64	Pembangunan Jalan	Kondisi jalan masih tanah kuning, jika hujan becek dan licin	Jl. H. Umar IV Rt. 007/RW. 002, Kota Pangkal Pinang	Gabek	Jerambah Gantung	Dinas Pekerjaan Umum dan Penataan Ruang	Tidak Terakomodir	
65	Pembangunan Plat Duiker	Apabila hujan sering terjadi banjir dikarenakan aliran air mampet sehingga air tumpah ke jalan dan ke area permukiman warga.	Jl. Fatmawati Lega Vista IV RT. 006/RW. 002 , Kota Pangkal Pinang	Gabek	Jerambah Gantung	Dinas Pekerjaan Umum dan Penataan Ruang	Tidak Terakomodir	
66	Perbaikan Drainase/Lantai Bandar	kondisi drainase sudah	Jl. Masjid Al Hikmah dan seputarannya RT.	Gabek	Jerambah Gantung	Dinas Pekerjaan Umum dan Penataan Ruang	Tidak Terakomodir	

NO	USULAN	MASALAH	ALAMAT LOKASI	KECAMATAN	KELURAHAN	PERANGKAT DAERAH TUJUAN	TERAKOMODIR / TIDAK TERAKOMODIR	KETERANGAN
		banyak yang rusak, mampet	004/RW. 002, Kota Pangkal Pinang					
67	Pembangunan Saluran Drainase	Apabila hujan lebat air langsung tumpah ke area permukiman warga dan kantor Kel. Jerambah Gantung sehingga menggenangi dalam waktu yang lama.	Jl. Kerabut Raya RT. 003/RW. 001, Kota Pangkal Pinang	Gabek	Jerambah Gantung	Dinas Pekerjaan Umum dan Penataan Ruang	Terakomodir	Bina Marga
68	Peningkatan Jalan	Jalan Rusak Berat, aktifitas warga terganggu karena jalan yang rusak merupakan akses utama warga gg Lestari,	Jalan Idaman gg Lestari RT/RW 007/002, Kota Pangkal Pinang	Gabek	Selindung Baru	Dinas Pekerjaan Umum dan Penataan Ruang	Tidak Terakomodir	
69	Peningkatan Jalan	Jalan Rusak Berat mengakibatkan aktifitas warga sekitar terganggu	Jalan Terubuk II Dalam (Samping TJ Mart) RT/RW 004/002, Kota Pangkal Pinang	Gabek	Selindung Baru	Dinas Pekerjaan Umum dan Penataan Ruang	Tidak Terakomodir	

NO	USULAN	MASALAH	ALAMAT LOKASI	KECAMATAN	KELURAHAN	PERANGKAT DAERAH TUJUAN	TERAKOMODIR / TIDAK TERAKOMODIR	KETERANGAN
70	Pembangunan Talud/Tanggul Sungai	Embung (Penampungan Air) di Ex Air Gambang berada disekitar rumah warga yang rawan longsor	Jalan Singkur RT/RW 003/001, Kota Pangkal Pinang	Gabek	Selindung Baru	Dinas Pekerjaan Umum dan Penataan Ruang	Tidak Terakomodir	
71	Pembangunan Saluran Drainase	Belum adanya Drainase, lokasi berada disekitar rumah warga dan sekolah ketika hujan deras air meluap kejalan	Jalan SMPN 07 RT/RW 001/001, Kota Pangkal Pinang	Gabek	Selindung Baru	Dinas Pekerjaan Umum dan Penataan Ruang	Tidak Terakomodir	
72	Peningkatan Jalan	Jalan Rusak Berat sehingga mengganggu aktifitas warga sekitar	Jalan Terubuk IV RT/RW 005/002, Kota Pangkal Pinang	Gabek	Selindung Baru	Dinas Pekerjaan Umum dan Penataan Ruang	Terakomodir	Bina Marga
73	Peningkatan Jalan	Jalan Rusak Berat sehingga mengganggu aktifitas warga setempat	Jalan Selangat RT/RW 006/002, Kota Pangkal Pinang	Gabek	Selindung Baru	Dinas Pekerjaan Umum dan Penataan Ruang	Tidak Terakomodir	
74	Pembangunan Saluran Drainase	Belum ada Drainaise, ketika curah	Kompleks Guru Jalan Selangat RT/RW 006/002, Kota Pangkal Pinang	Gabek	Selindung Baru	Dinas Pekerjaan Umum dan Penataan Ruang	Tidak Terakomodir	

NO	USULAN	MASALAH	ALAMAT LOKASI	KECAMATAN	KELURAHAN	PERANGKAT DAERAH TUJUAN	TERAKOMODIR / TIDAK TERAKOMODIR	KETERANGAN
		hujan tinggi air meluap kejalan						
75	Peningkatan Kualitas Tata Ruang Wilayah Berbasis Lingkungan	-Perbaikan IPAL Untuk memperlancar buangan Air Limbah Volume IPAL yang di perbaiki 2 titik	Jalan Kurma Perumahan Raskin RT 008 RW 003 , Kota Pangkal Pinang	Gerunggang	Air Kepala Tujuh	Dinas Pekerjaan Umum dan Penataan Ruang	Tidak Terakomodir	
76	Pembangunan/Peningkatan Talud	Untuk Memperlancar Aliran Air Volume : Panjang 450 Meter Lebar 6 Meter Tinggi 2 Meter	Jalan Tampuk pinang pura jalur II Perbatasan Kelurahan Air Kepala Tujuh dengan Kacang Pedang RT009 RW 003 , Kota Pangkal Pinang	Gerunggang	Air Kepala Tujuh	Dinas Pekerjaan Umum dan Penataan Ruang	Terakomodir	Sub kegiatan Pembangunan Sistem Drainase Perkotaan. Nama Paket: Pembangunan Saluran Gandaria
77	Pembangunan Plat Duiker	Untuk memperlancar aliran air Volume Plat Duiker Panjang= 4 M Lebar= 75 CM Tinggi = 15 CM	Jalan Jalur II Gang Al-Falaq dan Gang Syafri Madjid RT009 RW003, Kota Pangkal Pinang	Gerunggang	Air Kepala Tujuh	Dinas Pekerjaan Umum dan Penataan Ruang	Tidak Terakomodir	

NO	USULAN	MASALAH	ALAMAT LOKASI	KECAMATAN	KELURAHAN	PERANGKAT DAERAH TUJUAN	TERAKOMODIR / TIDAK TERAKOMODIR	KETERANGAN
78	Pembangunan Saluran Drainase	Untuk memperlancar aliran air Panjang = 200 Meter Lebar = 75 Cm Tinggi = 60 Cm	Jalan Jalur II dari Sebelum Gg Al falaq sampai dengan Setelah Gang Syafri Madjid RT009 RW 003 , Kota Pangkal Pinang	Gerunggang	Air Kepala Tujuh	Dinas Pekerjaan Umum dan Penataan Ruang	Tidak Terakomodir	
79	Pelebaran Jalan	Untuk memperlancar lalu lintas kendaraan volume Panjang = 200 MeterLebar = 1 Meter	Jalan Pahlawan 12 RT001 RW001 , Kota Pangkal Pinang	Gerunggang	Air Kepala Tujuh	Dinas Pekerjaan Umum dan Penataan Ruang	Tidak Terakomodir	
80	Pembangunan Sumur Bor	Untuk meningkatkan pelayanan publik 1 Paket Sumur Bor	Kantor Kelurahan air Kepala Tujuh Jalan Nuri RT005 RW 002 , Kota Pangkal Pinang	Gerunggang	Air Kepala Tujuh	Dinas Pekerjaan Umum dan Penataan Ruang	Tidak Terakomodir	
81	Perbaikan Drainase/Lantai Bandar	Untuk memperlancar aliran Air P= 100 meter L= 40 Centimeter PUPR CK	Jalan Kakak Tua Samping SD 61 RT003 RW 001, Kota Pangkal Pinang	Gerunggang	Air Kepala Tujuh	Dinas Pekerjaan Umum dan Penataan Ruang	Tidak Terakomodir	

NO	USULAN	MASALAH	ALAMAT LOKASI	KECAMATAN	KELURAHAN	PERANGKAT DAERAH TUJUAN	TERAKOMODIR / TIDAK TERAKOMODIR	KETERANGAN
82	Pembangunan Saluran Drainase	Untuk memperlancar aliran air panjang = 300 meter lebar = 50 centi meter Tinngi = 60 centi meter PUPR BINA MARGA	Gg lapas RUPBASAN RT006 RW 002, Kota Pangkal Pinang	Gerunggang	Air Kepala Tujuh	Dinas Pekerjaan Umum dan Penataan Ruang	Terakomodir	Bina Marga
83	Pembangunan Plat Duiker	Untuk memperlancar aliran air jumlah 2 plat duicker PUPR CK	Perum Puri Kencana Indah RT 004 RW 002 , Kota Pangkal Pinang	Gerunggang	Air Kepala Tujuh	Dinas Pekerjaan Umum dan Penataan Ruang	Tidak Terakomodir	
84	Pembangunan Jalan	Untuk memperlancar lalu lintas Panjang = 100 m Lebar = 4 m PUPR BM	Gg EDI B3 RT006 RW 002 Kelurahan air kepala tujuh , Kota Pangkal Pinang	Gerunggang	Air Kepala Tujuh	Dinas Pekerjaan Umum dan Penataan Ruang	Tidak Terakomodir	
85	Pemeliharaan/Perbaikan Jalan Setapak	Untuk Memperlancar Arus Lalu Lintas Volume : Panjang : 75 M Lebar : 2,5 M	Gg Soleh Ode RT 10 RW 03 , Kota Pangkal Pinang	Gerunggang	Bukitmerapin	Dinas Pekerjaan Umum dan Penataan Ruang	Tidak Terakomodir	

NO	USULAN	MASALAH	ALAMAT LOKASI	KECAMATAN	KELURAHAN	PERANGKAT DAERAH TUJUAN	TERAKOMODIR / TIDAK TERAKOMODIR	KETERANGAN
86	Pemeliharaan/Perbaikan Jalan Setapak	Untuk Memperlancar aliran Lalu Lintas Volume : Panjang : 75 M Lebar : 2,5 M	Gg Puyuh RT05 RW 01, Kota Pangkal Pinang	Gerunggang	Bukitmerapin	Dinas Pekerjaan Umum dan Penataan Ruang	Terakomodir	Cipta Karya (Swakelola)
87	Pembangunan Sumur Bor	Untuk meningkatan pelayanan publik kantor lurah 1 paket sumur bor	Kantor lurah bukit sari jalan kayu putih no 59 Bukit Sari Kec. Gerunggang , Kota Pangkal Pinang	Gerunggang	Bukitsari	Dinas Pekerjaan Umum dan Penataan Ruang	Tidak Terakomodir	
88	Pemeliharaan/Perbaikan Jalan Setapak	Memperlancar arus lalu lintas volume Panjang= 25 M Lebar= 2 M	Gang SD Negeri 46 dalam I RT 001 RW 001 , Kota Pangkal Pinang	Gerunggang	Bukitsari	Dinas Pekerjaan Umum dan Penataan Ruang	Terakomodir	Cipta Karya (Swakelola)
89	Pemeliharaan/Perbaikan Jalan Setapak	untuk memperlancar arus lalu lintas Volume P= 70 M L= 3 M	Jalan Jumat Yahya Gang Sakuran VI RT004 RW001, Kota Pangkal Pinang	Gerunggang	Bukitsari	Dinas Pekerjaan Umum dan Penataan Ruang	Tidak Terakomodir	
90	Perbaikan Drainase/Lantai Bandar	untuk memperlancar aliran air Volume : P= 50 M L= 30 Cm	Jalan Sukun Dalam RT007 RW003 Kelurahan Bukit Sari , Kota Pangkal Pinang	Gerunggang	Bukitsari	Dinas Pekerjaan Umum dan Penataan Ruang	Terakomodir	Belanja Pemeliharaan Saluran 7 Kecamatan

NO	USULAN	MASALAH	ALAMAT LOKASI	KECAMATAN	KELURAHAN	PERANGKAT DAERAH TUJUAN	TERAKOMODIR / TIDAK TERAKOMODIR	KETERANGAN
91	Perbaikan Drainase/Lantai Bandar	Untuk memperlancar Aliran Air P= 200 Meter L= 1 Meter PUPR SDA	jl. Masjid nururrohmah RT.03..RW..001 , Kota Pangkal Pinang	Gerunggang	Bukitsari	Dinas Pekerjaan Umum dan Penataan Ruang	Tidak Terakomodir	
92	Pembangunan Saluran Drainase	Untuk memperlancar aliran air volume : panjang = 100 m lebar = 1, 5 M	Jalan Sumedang Gg Pipit RT06 RW 02, Kota Pangkal Pinang	Gerunggang	Kacang Pedang	Dinas Pekerjaan Umum dan Penataan Ruang	Tidak Terakomodir	
93	Pembangunan Saluran Drainase	Memperlancar aliran air volume : panjang 101 M Lebar 40 cm Tinggi 30 Cm	Jalan Kenanga RT 07 RW03 , Kota Pangkal Pinang	Gerunggang	Kacang Pedang	Dinas Pekerjaan Umum dan Penataan Ruang	Tidak Terakomodir	
94	Pembangunan Plat duiker / Box Culvert	Untuk memperlancar aliran air Panjang = 6 Meter Lebar = 2 Meter Tinggi = 1,60 -1,80 Meter	Jalan Istiqlal Raya RT010/003 , Kota Pangkal Pinang	Gerunggang	Kacang Pedang	Dinas Pekerjaan Umum dan Penataan Ruang	Terakomodir	Bina Marga

NO	USULAN	MASALAH	ALAMAT LOKASI	KECAMATAN	KELURAHAN	PERANGKAT DAERAH TUJUAN	TERAKOMODIR / TIDAK TERAKOMODIR	KETERANGAN
95	Pembangunan Gedung	Pembangunan Gedung Pertemuan utuk meningkatkan pelayanan publik volume : 1 Paket	Kantor Kelurahan Taman Bunga Jalan Stania , Kota Pangkal Pinang	Gerunggang	Taman Bunga	Dinas Pekerjaan Umum dan Penataan Ruang	Terakomodir	Cipta Karya
96	Pembangunan Saluran Drainase	Untuk memperlancar aliran air Volume panjang= 500 m Lebar = 40 cm Tinggi = 60 Cm	Jalan Stania RT05 , Kota Pangkal Pinang	Gerunggang	Taman Bunga	Dinas Pekerjaan Umum dan Penataan Ruang	Tidak Terakomodir	
97	Pembangunan Jalan	Untuk Memperlancar lalu lintas Volume Panjang = 200 M lebar = 2 M	Jalan Rariang Belakang Ricki Sidarta AL QODRI RT09 , Kota Pangkal Pinang	Gerunggang	Taman Bunga	Dinas Pekerjaan Umum dan Penataan Ruang	Tidak Terakomodir	
98	Pembangunan Saluran Drainase	Untuk Memperlancar aliran Air Volume panjang = 200 M Lebar = 30 CM Tinggi= 40 Cm	Jl. Rariang Belakang Ricki Sidarta Al QODRI RT09 , Kota Pangkal Pinang	Gerunggang	Taman Bunga	Dinas Pekerjaan Umum dan Penataan Ruang	Tidak Terakomodir	

NO	USULAN	MASALAH	ALAMAT LOKASI	KECAMATAN	KELURAHAN	PERANGKAT DAERAH TUJUAN	TERAKOMODIR / TIDAK TERAKOMODIR	KETERANGAN
99	Pembangunan Saluran Drainase	Untuk memperlancar aliran air Volume Panjang : 200 M Lebar : 40 Cm Tinggi : 60 Cm	Jalan Anggrek RT04 , Kota Pangkal Pinang	Gerunggang	Taman Bunga	Dinas Pekerjaan Umum dan Penataan Ruang	Tidak Terakomodir	
100	Perbaikan Gedung Kantor	Untuk meningkatkan pelayanan publik agar lebih baik volume : 1 Paket	Kantor Kelurahan Taman Bunga. Jalan Stania NO 130 RT 004 RW 002, Kota Pangkal Pinang	Gerunggang	Taman Bunga	Dinas Pekerjaan Umum dan Penataan Ruang	Tidak Terakomodir	
101	Pembangunan Saluran Drainase	Untuk memperlancar aliran air Volume : P= 200 M L= 1 M T= 1 M	Jalan Mentangor RT02 RW01 , Kota Pangkal Pinang	Gerunggang	Tua Tunu	Dinas Pekerjaan Umum dan Penataan Ruang	Terakomodir	Bina Marga
102	Pembangunan Saluran Drainase	Untuk memperlancar aliran air Volume P= 300 M L= 30 CM T=40 CM	Jalan Nanas RT 09 RW 03 , Kota Pangkal Pinang	Gerunggang	Tua Tunu	Dinas Pekerjaan Umum dan Penataan Ruang	Terakomodir	Bina Marga

NO	USULAN	MASALAH	ALAMAT LOKASI	KECAMATAN	KELURAHAN	PERANGKAT DAERAH TUJUAN	TERAKOMODIR / TIDAK TERAKOMODIR	KETERANGAN
103	Pembangunan Plat duiker / Box Culvert	Untuk memperlancar aliran air VOLUME Panjang = 200 M Lebar = 70 CM	Jalan Mentangor RT02 RW01 , Kota Pangkal Pinang	Gerunggang	Tua Tunu	Dinas Pekerjaan Umum dan Penataan Ruang	Tidak Terakomodir	
104	Pembangunan Plat duiker / Box Culvert	Untuk Memperlancar aliran Air Volume Panjang = 8M Lebar = 1 M Tinggi = 1 M	Jalan Kampung Melayu RT01 RW 003 , Kota Pangkal Pinang	Gerunggang	Tua Tunu	Dinas Pekerjaan Umum dan Penataan Ruang	Terakomodir	Bina Marga
105	Pembangunan Plat Duiker	Saluran buntu, ketika hujan banjir. sehingga diperlukan perbaikan drainase saluran jalan dan pemasangan plat deker. Volume : Panjang ± 120 m^2	Jl. Abdullah Bursyah RT 004 RW 002, Kota Pangkal Pinang	Girimaya	Bukitbesar	Dinas Pekerjaan Umum dan Penataan Ruang	Terakomodir	Bina Marga
106	Pemeliharaan/Perbaikan Jalan Setapak	Kondisi jalan setapak rusak sehingga mengganggu	Jalan Bahagia Gg. keduduk III RT 03 RW 02 (Depan Rumah Pak	Girimaya	Pasar Padi	Dinas Pekerjaan Umum dan Penataan Ruang	Tidak Terakomodir	

NO	USULAN	MASALAH	ALAMAT LOKASI	KECAMATAN	KELURAHAN	PERANGKAT DAERAH TUJUAN	TERAKOMODIR / TIDAK TERAKOMODIR	KETERANGAN
		pengguna jalan, P=90m ; L = 1m	RT 03), Kota Pangkal Pinang					
107	Perbaikan Drainase/Lantai Bandar	Saluran tersumbat sehingga kalau hujan menyebabkan banjir dan aktivitas lalu lintas dan jual beli terganggu, P= 100m ; L= 1,2m ; T = 0,6m	RT 03 dan 04 (Pasar Buah), Kota Pangkal Pinang	Girimaya	Pasar Padi	Dinas Pekerjaan Umum dan Penataan Ruang	Tidak Terakomodir	
108	Pembangunan Plat Duiker	Saluran tersumbat sehingga kalau turun hujan mengakibatkan banjir sehingga aktivitas lalu lintas terganggu,sehingga diperlukan perbaikan saluran air, P=100m, L = 1,2m, T= 0,6m, dan P= 8m L= 1m (Plat Deuker)	Jalan Mayor Syafrie Rahman RT 03 RW 02 (depan restorant anggrek), Kota Pangkal Pinang	Girimaya	Pasar Padi	Dinas Pekerjaan Umum dan Penataan Ruang	Terakomodir	Bina Marga

NO	USULAN	MASALAH	ALAMAT LOKASI	KECAMATAN	KELURAHAN	PERANGKAT DAERAH TUJUAN	TERAKOMODIR / TIDAK TERAKOMODIR	KETERANGAN
109	Pembangunan Talud/Tanggul Sungai	Kalau tidak dibangun, bisa mengikis tanah, dan bisa rubuh. (Volume P=50 M; L=100 CM)	Jl.Satam Dalam RT.09 RW.03 (dari Rumah Oei Kong Liong sampai rumah Edi), Kota Pangkal Pinang	Girimaya	Semabung Baru	Dinas Pekerjaan Umum dan Penataan Ruang	Terakomodir	Sub kegiatan Pembangunan Sistem Drainase Perkotaan. Nama Paket: Pembangunan Saluran Satam Dalam.
110	Perbaikan Drainase/Lantai Bandar	Saluran mampet dan rusak, kalau hujan bisa menyebabkan banjir (Volume P = 30 M; L = 60 CM)	Jl. Permata RT.03 RW.01, Kota Pangkal Pinang	Girimaya	Semabung Baru	Dinas Pekerjaan Umum dan Penataan Ruang	Tidak Terakomodir	
111	Peningkatan Jalan	Jalan terlalu rendah sehingga terendam air dan susah dilewati (Volume P = 100 M, L = 2 M)	JL.Pemata 2 Dalam RT.07 RW.03, Kota Pangkal Pinang	Girimaya	Semabung Baru	Dinas Pekerjaan Umum dan Penataan Ruang	Tidak Terakomodir	
112	Pembangunan Plat Duiker	Saluran Buntu mengakibatkan banjir P : 7 m L : 1 m	Jl. Rasakunda RT 001 RW 002, Kota Pangkal Pinang	Girimaya	Sriwijaya	Dinas Pekerjaan Umum dan Penataan Ruang	Terakomodir	Bina Marga
113	Pemeliharaan Berkala Jalan Aspal	Jalan rusak mengakibatkan	Jl. Bukit Tunggal RT 008 RW 003 , Kota Pangkal Pinang	Girimaya	Sriwijaya	Dinas Pekerjaan Umum dan Penataan Ruang	Tidak Terakomodir	

NO	USULAN	MASALAH	ALAMAT LOKASI	KECAMATAN	KELURAHAN	PERANGKAT DAERAH TUJUAN	TERAKOMODIR / TIDAK TERAKOMODIR	KETERANGAN
		air tergenang, P : 50 m L : 4 m						
114	Pembangunan Gedung	Kantor Kecil, belakang curam, belum ditembok Tanah Bangunan tembok Sudah Retak	KANTOR KELURAHAN AMPUI Alamat. JL.KAKAP II RT.04 RW.02 PANGKAL PINANG , Kota Pangkal Pinang	Pangkal Balam	Ampui	Dinas Pekerjaan Umum dan Penataan Ruang	Tidak Terakomodir	
115	Pembangunan Gedung	Bangunan Atap Sudah Tidak Layak Dipergunakan Lagi Rehab Berat	Jalan Bawal Rt.02 , Kota Pangkal Pinang	Pangkal Balam	Ampui	Dinas Pekerjaan Umum dan Penataan Ruang	Tidak Terakomodir	
116	Pembangunan Jalan	Jalan Tembus Untuk Aktifitas Pekuburan	Jl. Kakap 1 Rt.03 Kelurahan Ampui, Kota Pangkal Pinang	Pangkal Balam	Ampui	Dinas Pekerjaan Umum dan Penataan Ruang	Tidak Terakomodir	
117	Pengaspalan/Penebalan Jalan	Jalan kurang bagus Untuk Aktifitas Pekuburan.(250 Meter)	Rt. 4 Kelurahan Ampui, Kota Pangkal Pinang	Pangkal Balam	Ampui	Dinas Pekerjaan Umum dan Penataan Ruang	Tidak Terakomodir	
118	Pembangunan Gedung	Pengadaan Memerlukan Tanah Untuk Pembangungan Gedung	Jl.kakap II samping Kantor Lurah Ampui Rt. 04.Rw. 02, Kota Pangkal Pinang	Pangkal Balam	Ampui	Dinas Pekerjaan Umum dan Penataan Ruang	Tidak Terakomodir	
119	Pembangunan Jembatan	Jembatan Penghubung	Rt 03 Kelurahan Ampui, Kota Pangkal Pinang	Pangkal Balam	Ampui	Dinas Pekerjaan Umum dan Penataan Ruang	Tidak Terakomodir	

NO	USULAN	MASALAH	ALAMAT LOKASI	KECAMATAN	KELURAHAN	PERANGKAT DAERAH TUJUAN	TERAKOMODIR / TIDAK TERAKOMODIR	KETERANGAN
		Antara Rt.03 Dan Pekuburan						
120	Perbaikan Drainase/Lantai Bandar	saluran rusak	Jl. Bawal 3 Samping Rumah Muhar Pani l.80 cm P+50 Meter Rt.6, Kota Pangkal Pinang	Pangkal Balam	Ampui	Dinas Pekerjaan Umum dan Penataan Ruang	Tidak Terakomodir	
121	Pembangunan Jalan	Jalan Setapak Rusak untuk Aktifitas Warga. L/1.5 M.P+70 Meter	Sebelah Pecel Lele Mas.Dani Rt.01, Kota Pangkal Pinang	Pangkal Balam	Ampui	Dinas Pekerjaan Umum dan Penataan Ruang	Tidak Terakomodir	
122	Perbaikan Gorong-gorong	Perbaikan Gorong - Gorong Jalan Rusak	Jl.Bawal 3 Depan RUmah Mapiah Rt.06, Kota Pangkal Pinang	Pangkal Balam	Ampui	Dinas Pekerjaan Umum dan Penataan Ruang	Terakomodir	Bina Marga
123	Pembangunan Jalan	Pembangunan Jalan Tembus dari Rusunawa ke PT. Sanjaya sebagai jaluar alternatif untuk mempermudah akses dan mobilisasi warga masyarakat	Jl. Tenggiri I Rusunawa RT. 08/03 s.d. Jl. Selar RT. 02/01, Kota Pangkal Pinang	Pangkal Balam	Ketapang	Dinas Pekerjaan Umum dan Penataan Ruang	Tidak Terakomodir	
124	Normalisasi/Pemeliharaan/Rehabilitasi Saluran Drainase/Bandar	Pemeliharaan Drainase dan Peningkatan (Peningkatan tinggi Bandar +/-1 m /	Jl. Tenggiri I RT. 07/03, Kota Pangkal Pinang	Pangkal Balam	Ketapang	Dinas Pekerjaan Umum dan Penataan Ruang	Terakomodir	Belanja Pemeliharaan Saluran 7 Kecamatan

NO	USULAN	MASALAH	ALAMAT LOKASI	KECAMATAN	KELURAHAN	PERANGKAT DAERAH TUJUAN	TERAKOMODIR / TIDAK TERAKOMODIR	KETERANGAN
		Putusnya Tanggul (Telah Disurvei dan Belum Terlaksana)						
125	Normalisasi/Pemeliharaan/Rehabilitasi Saluran Drainase/Bandar	Peningkatan Drainase (Sering terjadi banjir karena Bandar lebih Rendah ,Telah disurvey namun belum terealisasi)	Jl. Pra. KKO Harun RT.03/02, Kota Pangkal Pinang	Pangkal Balam	Ketapang	Dinas Pekerjaan Umum dan Penataan Ruang	Terakomodir	Bina Marga
126	Pembangunan Saluran Drainase	Pembangunan Drainase guna mencegah dan mengurangi genangan/limpasan air serta banjir	RT.01/RW 03 (Perbatasan), Kota Pangkal Pinang	Pangkal Balam	Ketapang	Dinas Pekerjaan Umum dan Penataan Ruang	Tidak Terakomodir	
127	Perbaikan Gedung Kantor	Pembangunan Baru Ruang Rapat (Belum tersedianya ruang rapat yang memadai di kantor lurah)	Kantor Lurah Ketapang Jln Laksamana Malahayati, Kota Pangkal Pinang	Pangkal Balam	Ketapang	Dinas Pekerjaan Umum dan Penataan Ruang	Tidak Terakomodir	
128	Perbaikan Gedung Kantor	Perawatan Kantor (Pengecatan	Kantor Lurah Ketapang Jln. Laksamana	Pangkal Balam	Ketapang	Dinas Pekerjaan Umum dan Penataan Ruang	Tidak Terakomodir	

NO	USULAN	MASALAH	ALAMAT LOKASI	KECAMATAN	KELURAHAN	PERANGKAT DAERAH TUJUAN	TERAKOMODIR / TIDAK TERAKOMODIR	KETERANGAN
		gedung kantor serta perbaikan kerusakan fasilitas gedung kantor lurah)	Malahayati, Kota Pangkal Pinang					
129	Pembangunan Saluran Drainase	Sebagai jalur limpasan dan aliran air untuk mencegah genangan/banjir (sudah di survey tapi belum terlaksana)	Jln. Laksamana Malahayati Gg. Gereja RT.02/RW.01, Kota Pangkal Pinang	Pangkal Balam	Ketapang	Dinas Pekerjaan Umum dan Penataan Ruang	Tidak Terakomodir	
130	Pembangunan Gedung	pembangunan gedung TPA /ruang baru yang belum selesai (sudah di survey tapi belum terlaksana)	Jalan Tenggiri 1, Kota Pangkal Pinang	Pangkal Balam	Ketapang	Dinas Pekerjaan Umum dan Penataan Ruang	Terakomodir	Cipta Karya
131	Normalisasi/Pemeliharaan/Rehabilitasi Saluran Drainase/Bandar	pengaspalan manual baru	gang ibrahim rt.04/02, Kota Pangkal Pinang	Pangkal Balam	Lontong Pancur	Dinas Pekerjaan Umum dan Penataan Ruang	Tidak Terakomodir	
132	Pembangunan Jalan	aspal manual baru	gang ibrahim rt 05/02, Kota Pangkal Pinang	Pangkal Balam	Lontong Pancur	Dinas Pekerjaan Umum dan Penataan Ruang	Tidak Terakomodir	
133	Pembangunan Gedung	KONDISI GEDUNG MERUPAKAN BANGUNAN	Jl. Yos Sudarso rt 01 rw 01, Kota Pangkal Pinang	Pangkal Balam	Pasir Garam	Dinas Pekerjaan Umum dan Penataan Ruang	Terakomodir	Cipta Karya

NO	USULAN	MASALAH	ALAMAT LOKASI	KECAMATAN	KELURAHAN	PERANGKAT DAERAH TUJUAN	TERAKOMODIR / TIDAK TERAKOMODIR	KETERANGAN
		LAMA DAN RAWAN BANJIR						
134	Pembangunan Saluran Drainase	Tidak ada saluran pembuangan air	Jl, Bedukang 1 Rt 03/ 01, Kota Pangkal Pinang	Pangkal Balam	Pasir Garam	Dinas Pekerjaan Umum dan Penataan Ruang	Terakomodir	Sub kegiatan Pembangunan Sistem Drainase Perkotaan. Nama Paket: Pembangunan Saluran GKPS.
135	Perbaikan Drainase/Lantai Bandar	kondisi rusak	Jln. Bedukang rt 01/01, Kota Pangkal Pinang	Pangkal Balam	Pasir Garam	Dinas Pekerjaan Umum dan Penataan Ruang	Tidak Terakomodir	
136	Pembangunan Plat Duiker	tidak ada tempat pembuangan air	Jl. Tiram II rt 01/02, Kota Pangkal Pinang	Pangkal Balam	Pasir Garam	Dinas Pekerjaan Umum dan Penataan Ruang	Tidak Terakomodir	
137	Normalisasi/Pemeliharaan/Rehabilitasi Saluran Drainase/Bandar	kondisi rusak	Jl. Yos sudarso rt 01/01, Kota Pangkal Pinang	Pangkal Balam	Pasir Garam	Dinas Pekerjaan Umum dan Penataan Ruang	Tidak Terakomodir	
138	Pembangunan Plat Duiker	tidak ada tempat pembuangan air	Jln bedukang IV Rt 02 Rw 01, Kota Pangkal Pinang	Pangkal Balam	Pasir Garam	Dinas Pekerjaan Umum dan Penataan Ruang	Terakomodir	Bina Marga
139	Perbaikan Gedung Kantor	Rehab Berat Kantor Lurah (Karena kurang memadai untuk melakukan pelayanan dan	Jln. RE Martadinata RT. 04, Kota Pangkal Pinang	Pangkal Balam	Rejo Sari	Dinas Pekerjaan Umum dan Penataan Ruang	Terakomodir	Cipta Karya

NO	USULAN	MASALAH	ALAMAT LOKASI	KECAMATAN	KELURAHAN	PERANGKAT DAERAH TUJUAN	TERAKOMODIR / TIDAK TERAKOMODIR	KETERANGAN
		terdapat kerusakan dan kebocoran di beberapa titik)						
140	Perbaikan Gedung Kantor	Pembangunan Pagar Kantor Lurah (Kurangnya keamanan dan kenyamanan kantor lurah karena pagar kantor yang tidak memadai)	Jln. RE Martadinata RT.04, Kota Pangkal Pinang	Pangkal Balam	Rejo Sari	Dinas Pekerjaan Umum dan Penataan Ruang	Tidak Terakomodir	
141	Perbaikan Gedung Kantor	Peningkatan Gedung Pertemuan Kelurahan (Gedung Pertemuan yang kurang memadai dan terdapat kebocoran atap di beberapa titik)	Jln. RE Martadinata RT. 04, Kota Pangkal Pinang	Pangkal Balam	Rejo Sari	Dinas Pekerjaan Umum dan Penataan Ruang	Tidak Terakomodir	
142	Perbaikan Gedung Kantor	Pembangunan Pagar PAUD Bandeng Cerita (Tidak ada pagar yang	JL. RE Martadinata Kelurahan Rejosari, Kota Pangkal Pinang	Pangkal Balam	Rejo Sari	Dinas Pekerjaan Umum dan Penataan Ruang	Tidak Terakomodir	

NO	USULAN	MASALAH	ALAMAT LOKASI	KECAMATAN	KELURAHAN	PERANGKAT DAERAH TUJUAN	TERAKOMODIR / TIDAK TERAKOMODIR	KETERANGAN
		memadai untuk menjaga keamanan dan keselamatan)						
143	Pembangunan/Rehabilitasi Bandar	Bandar yang sudah rusak dan menimbulkan genangan/banjir	Jln. Mujair 1 RT.04/02, Kota Pangkal Pinang	Pangkal Balam	Rejo Sari	Dinas Pekerjaan Umum dan Penataan Ruang	Tidak Terakomodir	
144	Pembangunan/Rehabilitasi Bandar	Pembuatan Bandar Baru karena aliran air tidak tersalurkan dengan baik dan menimbulkan genangan	Jln. Mujair RT. 04/02, Kota Pangkal Pinang	Pangkal Balam	Rejo Sari	Dinas Pekerjaan Umum dan Penataan Ruang	Tidak Terakomodir	
145	Pembangunan/Rehabilitasi Bandar	Pemeliharaan Bandar yang sudah rusak dan menimbulkan genangan/banjir	RT. 03/01, Kota Pangkal Pinang	Pangkal Balam	Rejo Sari	Dinas Pekerjaan Umum dan Penataan Ruang	Tidak Terakomodir	

NO	USULAN	MASALAH	ALAMAT LOKASI	KECAMATAN	KELURAHAN	PERANGKAT DAERAH TUJUAN	TERAKOMODIR / TIDAK TERAKOMODIR	KETERANGAN
146	Normalisasi/Pemeliharaan/Rehabilitasi Saluran Drainase/Bandar	Aliran air pembuangan kurang lancar sehingga perlu pelebaran drainase Pembuangan kolong Jelana di Komplek Puri Nirwana. Volume = 2,5 M X 150 Meter	Komplek Perumahan Puri Nirwana RT 004 Menuju Parit Lalang, Kota Pangkal Pinang	Rangkui	Asam	Dinas Pekerjaan Umum dan Penataan Ruang	Terakomodir	Sub kegiatan Pembangunan Sistem Drainase Perkotaan. Nama Paket: Pembangunan Saluran Asam.
147	Pemeliharaan/Perbaikan Jalan Setapak	Kondisi jalan setapak dan saluran drainase rusak berat. Volume = 200 Meter	Jl. Rukem I Rt. 004 Rw. 002 Kota Pangkal Pinang, Kota Pangkal Pinang	Rangkui	Asam	Dinas Pekerjaan Umum dan Penataan Ruang	Tidak Terakomodir	
148	Pemeliharaan/Perbaikan Jalan Setapak	Kondisi jalan setapak rusak berat. Volume = Panjang 95 M X Lebar 2 M	Jl. Sempayo III & Sempayo II Rt. 005 Rw. 002 Kota Pangkal Pinang, Kota Pangkal Pinang	Rangkui	Asam	Dinas Pekerjaan Umum dan Penataan Ruang	Tidak Terakomodir	
149	Pembangunan/Peningkatan Talud	Talud sudah pada rusak dan bolong-bolong terkikis air, dengan volume Panjang = 50 m Lebar = 25 cm Tinggi 3 m	Jalan Gereja Bethel RT. 09 RW. 03 , Kota Pangkal Pinang	Rangkui	Bintang	Dinas Pekerjaan Umum dan Penataan Ruang	Terakomodir	Belanja Pemeliharaan Saluran 7 Kecamatan

NO	USULAN	MASALAH	ALAMAT LOKASI	KECAMATAN	KELURAHAN	PERANGKAT DAERAH TUJUAN	TERAKOMODIR / TIDAK TERAKOMODIR	KETERANGAN
150	Pemeliharaan/Perbaikan Jalan Setapak	Jalan sudah rusak dengan volume Panjang = 100 m Lebar = 1,8 m Tinggi = 0,05 m	Jalan Gereja Bethel Gg. Semen RT. 08 RW. 03, Kota Pangkal Pinang	Rangkui	Bintang	Dinas Pekerjaan Umum dan Penataan Ruang	Tidak Terakomodir	
151	Pemeliharaan/Perbaikan Jalan Setapak	Jalan sudah rusak dengan volume Panjang = 60 m Lebar = 1,5 m	Jalan Belimbing IV RT. 02 RW. 01, Kota Pangkal Pinang	Rangkui	Bintang	Dinas Pekerjaan Umum dan Penataan Ruang	Tidak Terakomodir	
152	Pemeliharaan/Perbaikan Jalan Setapak	Perbaikan jalan setapak karna rusak berat VOL.1876 m X 1,70 m	Gg.melinjo I,II,III,IV,V,VI RT 06 RT 03, Kota Pangkal Pinang	Rangkui	Gajah Mada	Dinas Pekerjaan Umum dan Penataan Ruang	Tidak Terakomodir	
153	Pemeliharaan/Perbaikan Jalan Setapak	Jl.Setapak rusak berat Susah dilalui Kendaraan bermotor vol.181 m x 1,70 m	Gg.kuweni RT 01 RW 01 , Kota Pangkal Pinang	Rangkui	Gajah Mada	Dinas Pekerjaan Umum dan Penataan Ruang	Tidak Terakomodir	
154	Pembangunan Saluran Drainase	setiap hujan deras saluran air tidak dapat menampung volume air,sehingga keberadaan rumah sekitar	gg.Semangka RT 07 RW 03, Kota Pangkal Pinang	Rangkui	Gajah Mada	Dinas Pekerjaan Umum dan Penataan Ruang	Terakomodir	Cipta Karya

NO	USULAN	MASALAH	ALAMAT LOKASI	KECAMATAN	KELURAHAN	PERANGKAT DAERAH TUJUAN	TERAKOMODIR / TIDAK TERAKOMODIR	KETERANGAN
		gg.semangka ini menyebabkan banjir. vol. L 80 cm x p 40m						
155	Normalisasi/Pemeliharaan/Rehabilitasi Saluran Drainase/Bandar	Kondisi saluran pembuangan rusak berat. Volume : Panjang = 40 M	Belakang Paud Ar-Rahman Gg. Duku RT. 002/001, Kota Pangkal Pinang	Rangkui	Keramat	Dinas Pekerjaan Umum dan Penataan Ruang	Tidak Terakomodir	
156	Normalisasi/Pemeliharaan/Rehabilitasi Saluran Drainase/Bandar	Kondisi bandar rusak berat sehingga menyebabkan air tergenang. Volume : Panjang = 150 M	Jl. Cempedak RT. 009/003 Belakang Rumah Matzen s/d Rumah Alm. Mido, Kota Pangkal Pinang	Rangkui	Keramat	Dinas Pekerjaan Umum dan Penataan Ruang	Tidak Terakomodir	
157	Normalisasi/Pemeliharaan/Rehabilitasi Saluran Drainase/Bandar	Kondisi bandar/saluran rusak berat. Panjang = 100 M	Jalan Rambutan II RT. 003/001, Kota Pangkal Pinang	Rangkui	Keramat	Dinas Pekerjaan Umum dan Penataan Ruang	Tidak Terakomodir	
158	Normalisasi/Pemeliharaan/Rehabilitasi Saluran Drainase/Bandar	Kondisi bandar/saluran rusak berat. Panjang = 100 M	Gg. Cempedak I RT. 008/003, Kota Pangkal Pinang	Rangkui	Keramat	Dinas Pekerjaan Umum dan Penataan Ruang	Tidak Terakomodir	
159	Pembangunan Plat Duiker	Aliran air kurang lancar.	Jl. Usada RT. 002/001 di samping rumah	Rangkui	Keramat	Dinas Pekerjaan Umum dan Penataan Ruang	Tidak Terakomodir	

NO	USULAN	MASALAH	ALAMAT LOKASI	KECAMATAN	KELURAHAN	PERANGKAT DAERAH TUJUAN	TERAKOMODIR / TIDAK TERAKOMODIR	KETERANGAN
		Volume = 1 unit	Gopar, Kota Pangkal Pinang					
160	Normalisasi/Pemeliharaan/Rehabilitasi Saluran Drainase/Bandar	Kondisi bandar / saluran rusak berat. Panjang = 40 M	Jl. Air Nangka II RT. 001/001 Belakang MTSN, Kota Pangkal Pinang	Rangkui	Keramat	Dinas Pekerjaan Umum dan Penataan Ruang	Terakomodir	Bina Marga
161	Pembangunan Trotoar	air meluap di akibatkan trotoar yg menutupi siring	Jalan Hormen Maddati RT/RW 001/001, Kota Pangkal Pinang	Rangkui	Melintang	Dinas Pekerjaan Umum dan Penataan Ruang	Terakomodir	Bina Marga
162	Perbaikan Drainase/Lantai Bandar	bandar yg rusak menghambat air yg mengalir	Gg Binjai IV RT/RW 001/001, Kota Pangkal Pinang	Rangkui	Melintang	Dinas Pekerjaan Umum dan Penataan Ruang	Tidak Terakomodir	
163	Pemeliharaan/Perbaikan Jalan Setapak	jalan yg sudah kurang layak	JL Hotmen Maddati Gg Buah Batu RT/RW 002/001, Kota Pangkal Pinang	Rangkui	Melintang	Dinas Pekerjaan Umum dan Penataan Ruang	Tidak Terakomodir	
164	Perbaikan Drainase/Lantai Bandar	sering terjadinya peluapan air	Jl Depati Amir Gg Binjai, Kota Pangkal Pinang	Rangkui	Melintang	Dinas Pekerjaan Umum dan Penataan Ruang	Tidak Terakomodir	
165	Perbaikan Drainase/Lantai Bandar	Aliran Air yang terhambat mengakibatkan air meluap	Jl Bangkalan RT/RW 09/03, Kota Pangkal Pinang	Rangkui	Melintang	Dinas Pekerjaan Umum dan Penataan Ruang	Tidak Terakomodir	
166	Pemeliharaan/Perbaikan Jalan Setapak	Total panjang 214 meter (103+11+47+63) lebar 2 meter	Jalan Labu RT.03 RW.03 (Jalan Masuk samping mesjid Nurul Hidayah), Kota Pangkal Pinang	Rangkui	Parit Lalang	Dinas Pekerjaan Umum dan Penataan Ruang	Tidak Terakomodir	

NO	USULAN	MASALAH	ALAMAT LOKASI	KECAMATAN	KELURAHAN	PERANGKAT DAERAH TUJUAN	TERAKOMODIR / TIDAK TERAKOMODIR	KETERANGAN
167	Normalisasi/Pemeliharaan/Rehabilitasi Saluran Drainase/Bandar	panjang 1845 meter, lebar 0.6 meter, tinggi 0.6 meter	jalan veteran kelurahan parit lalang, Kota Pangkal Pinang	Rangkui	Parit Lalang	Dinas Pekerjaan Umum dan Penataan Ruang	Tidak Terakomodir	
168	Normalisasi/Pemeliharaan/Rehabilitasi Saluran Drainase/Bandar	panjang 121 meter, lebar 0.5 meter dan tinggi 0.5 meter	Jalan Brokoli Dalam Rt.02 RW.01 (Mulai Rumah Alm. Entis Sutisna), Kota Pangkal Pinang	Rangkui	Parit Lalang	Dinas Pekerjaan Umum dan Penataan Ruang	Tidak Terakomodir	
169	Pembangunan Jalan	Kondisi Jalan,Saluran Air dan Plat Duiker rusak berat volume : 1. Drainase Panjang 95m lebar 2m tinggi 1,5m 2. Jalan Panjang 75m lebar 4m drainase lebar 0,5m tinggi 0,4m 3. Plat Duiker 5m	Jalan Labu I Dalam RT.03/02 (sebelah tanah Pak Maru), Kota Pangkal Pinang	Rangkui	Parit Lalang	Dinas Pekerjaan Umum dan Penataan Ruang	Tidak Terakomodir	

NO	USULAN	MASALAH	ALAMAT LOKASI	KECAMATAN	KELURAHAN	PERANGKAT DAERAH TUJUAN	TERAKOMODIR / TIDAK TERAKOMODIR	KETERANGAN
170	Pembangunan Plat Duiker	Kondisi Plat Duiker Rusak Volume : 4 buah titik Total Panjang 10 meter, lebar 80cm, tinggi 80cm	4 Titik Simpang Jalan Sepanjang Jl.Veteran RT.01 RW.02, Kota Pangkal Pinang	Rangkui	Parit Lalang	Dinas Pekerjaan Umum dan Penataan Ruang	Tidak Terakomodir	
171	Normalisasi/Pemeliharaan/Rehabilitasi Saluran Drainase/Bandar	KONDISI DRAINASE/PLAT DUIKER RUSA BERAT SEHINGGA ALIRAN AIR TIDAK LANCAR VOLUME = PANJANG 100 M	JL. KENALI ASAM RT. 009, Kota Pangkal Pinang	Rangkui	Pintu Air	Dinas Pekerjaan Umum dan Penataan Ruang	Terakomodir	Bina Marga
172	Peningkatan Plat Duiker	Plat Duiker kurang tinggi dan banyak endapan pasir, batu, dan plastik didalam plat duiker yang lama sehingga air mengalirnya tidak melewati plat duiker tersebut	Jln. Kapten Munzir Thalib RT. 001/001, Kota Pangkal Pinang	Taman Sari	Batin Tikal	Dinas Pekerjaan Umum dan Penataan Ruang	Terakomodir	Bina Marga

NO	USULAN	MASALAH	ALAMAT LOKASI	KECAMATAN	KELURAHAN	PERANGKAT DAERAH TUJUAN	TERAKOMODIR / TIDAK TERAKOMODIR	KETERANGAN
173	Peningkatan Plat Duiker	Plat Deuiker kurang tinggi, banyak endapan pasir, batu dll, sehingga air yang melewati plat duiker tersebut airnya kurang lancar	Jln. KH. Abdullah Addari RT. 1/2, Kota Pangkal Pinang	Taman Sari	Batin Tikal	Dinas Pekerjaan Umum dan Penataan Ruang	Tidak Terakomodir	
174	Peningkatan Plat Duiker	Plat Duiker kurang tinggi, banyak endapan yang menggangu di plat duiker tersebut sehingga air yang mengalir kurang lancar	Jln. KH. Abdul Hamid RT. 001/001 dan RT. 003/001, Kota Pangkal Pinang	Taman Sari	Batin Tikal	Dinas Pekerjaan Umum dan Penataan Ruang	Tidak Terakomodir	
175	Pembangunan/Peningkatan Talud	Talud atau bibir talud kurang tinggi, apabila hujan tidak lebat dan ditambah lagi air laut pasang, air akan menyeberang talud yang rendah sehingga	Sepanjang talud bandar linggarjati RT. 001/002, RT. 002/001, RT. 001/001 dan RT. 003/003, Kota Pangkal Pinang	Taman Sari	Batin Tikal	Dinas Pekerjaan Umum dan Penataan Ruang	Tidak Terakomodir	

NO	USULAN	MASALAH	ALAMAT LOKASI	KECAMATAN	KELURAHAN	PERANGKAT DAERAH TUJUAN	TERAKOMODIR / TIDAK TERAKOMODIR	KETERANGAN
		rumah-rumah yang ada disekitar bandar tersebut akan mengalami banjir						
176	Normalisasi/Pemeliharaan/Rehabilitasi Saluran Drainase/Bandar	Banyak sekali endapan-endapan didalam bandar sehingga kedalamannya menjadi berkurang, untuk itu perlu sekali dinormalisasi, kalau tidak dinormalisasi ditahun 2025, kita tunggu saja air akan lebih parah lagi menggenangi rumah warga. maaf	Sepanjang bandar linggarjati RT. 001/002, RT. 002/001, RT. 001/001 dan RT. 003/003, Kota Pangkal Pinang	Taman Sari	Batin Tikal	Dinas Pekerjaan Umum dan Penataan Ruang	Tidak Terakomodir	
177	Pemeliharaan/Perbaikan Jalan Setapak	Perbaikan jalan setapak	Gang Merpati Kelurahan Gedung	Taman Sari	Gedung Nasional	Dinas Pekerjaan Umum dan Penataan Ruang	Tidak Terakomodir	

NO	USULAN	MASALAH	ALAMAT LOKASI	KECAMATAN	KELURAHAN	PERANGKAT DAERAH TUJUAN	TERAKOMODIR / TIDAK TERAKOMODIR	KETERANGAN
			Nasional, Kota Pangkal Pinang					
178	Pemeliharaan/Perbaikan Jalan Setapak	Perbaikan jalan setapak dan bandar	Depan Gang Aster RT 005 Kelurahan Gedung Nasional, Kota Pangkal Pinang	Taman Sari	Gedung Nasional	Dinas Pekerjaan Umum dan Penataan Ruang	Tidak Terakomodir	
179	Pemeliharaan/Perbaikan Jalan Setapak	Jalan Rusak	Jl. Cempaka RT. 004 RW. 001, Kota Pangkal Pinang	Taman Sari	Gedung Nasional	Dinas Pekerjaan Umum dan Penataan Ruang	Tidak Terakomodir	
180	Perbaikan Drainase/Lantai Bandar	Rehab plat duiker Gg Salam bandar Gg Salam	Gang Salam Kelurahan Kejaksaan, Kota Pangkal Pinang	Taman Sari	Kejaksaan	Dinas Pekerjaan Umum dan Penataan Ruang	Tidak Terakomodir	
181	Perbaikan Drainase/Lantai Bandar	Perbaikan drainase (bandar) Jalan Sumedang	Jalan Sumedang RT 002 Kelurahan Kejaksaan, Kota Pangkal Pinang	Taman Sari	Kejaksaan	Dinas Pekerjaan Umum dan Penataan Ruang	Terakomodir	Bina Marga
182	Pembangunan Gedung	Pembangunan kantor Kecamatan Taman Sari	Jln Usman Ambon Kelurahan Kejaksaan, Kota Pangkal Pinang	Taman Sari	Kejaksaan	Dinas Pekerjaan Umum dan Penataan Ruang	Terakomodir	Cipta Karya
183	Pembangunan Trotoar	Pendestrian trotoar sepanjang kantor Kecamatan Taman Sari	Jln Usman Ambon Kelurahan Kejaksaan, Kota Pangkal Pinang	Taman Sari	Kejaksaan	Dinas Pekerjaan Umum dan Penataan Ruang	Tidak Terakomodir	
184	Normalisasi/Pemeliharaan/Rehabilitasi Saluran Drainase/Bandar	pemeliharaan	belakang baitul marhamah kelurahan kejaksaan, Kota Pangkal Pinang	Taman Sari	Kejaksaan	Dinas Pekerjaan Umum dan Penataan Ruang	Tidak Terakomodir	

NO	USULAN	MASALAH	ALAMAT LOKASI	KECAMATAN	KELURAHAN	PERANGKAT DAERAH TUJUAN	TERAKOMODIR / TIDAK TERAKOMODIR	KETERANGAN
185	Normalisasi/Pemeliharaan/Rehabilitasi Saluran Drainase/Bandar	pemeliharaan	jl. lorongsamsuri kelurahan kejaksaan , Kota Pangkal Pinang	Taman Sari	Kejaksaan	Dinas Pekerjaan Umum dan Penataan Ruang	Tidak Terakomodir	
186	Pemeliharaan Berkala Jalan Aspal	Pemeliharaan dan Gorong-gorong	Gg.H.Usman Rt.03 Rw.03 Kelurahan Kejaksaan , Kota Pangkal Pinang	Taman Sari	Kejaksaan	Dinas Pekerjaan Umum dan Penataan Ruang	Tidak Terakomodir	
187	Pembangunan Gedung	Belum tersedianya gedung pertemuan siaga bencana (logistik) di Kelurahan Opas Indah	Kelurahan Opas Indah RT 07/02 Kecamatan Taman Sari Kota Pangkal Pinang No.Hp.081278430666, Kota Pangkal Pinang	Taman Sari	Opas Indah	Dinas Pekerjaan Umum dan Penataan Ruang	Tidak Terakomodir	
188	Perbaikan Gedung Kantor	Rehab Pagar Kantor Kelurahan Opas Indah	Kantor Kelurahan Opas Indah No Hp.081278430666, Kota Pangkal Pinang	Taman Sari	Opas Indah	Dinas Pekerjaan Umum dan Penataan Ruang	Tidak Terakomodir	
189	Pembangunan Plat Duiker	Belum tersedianya plat duiker di Kantor Kelurahan Opas Indah	Kantor Kelurahan Opas Indah No.hp 081278430666, Kota Pangkal Pinang	Taman Sari	Opas Indah	Dinas Pekerjaan Umum dan Penataan Ruang	Tidak Terakomodir	
190	Pembangunan Sumur Bor	Belum tersedianya sumur bor di Kantor Kelurahan Opas Indah	Kantor Kelurahan Opas Indah No Hp.081278430666, Kota Pangkal Pinang	Taman Sari	Opas Indah	Dinas Pekerjaan Umum dan Penataan Ruang	Terakomodir	Cipta Karya

NO	USULAN	MASALAH	ALAMAT LOKASI	KECAMATAN	KELURAHAN	PERANGKAT DAERAH TUJUAN	TERAKOMODIR / TIDAK TERAKOMODIR	KETERANGAN
191	Perbaikan Drainase/Lantai Bandar	Perbaikan bandar / drainase	Gang Asoka 2 RT 07/02 Kelurahan Opas Indah No.Hp.082156789703, Kota Pangkal Pinang	Taman Sari	Opas Indah	Dinas Pekerjaan Umum dan Penataan Ruang	Terakomodir	Cipta Karya
192	Pemeliharaan/Perbaikan Jalan Setapak	Perbaikan jalan setapak	Gang Asoka 7 RT 06/02 No Hp.081271635772, Kota Pangkal Pinang	Taman Sari	Opas Indah	Dinas Pekerjaan Umum dan Penataan Ruang	Terakomodir	Cipta Karya
193	Normalisasi/Pemeliharaan/Rehabilitasi Saluran Drainase/Bandar	Peningkatan saluran drainase sekunder	JL. KH. Abdul Hamid RT 003 / RW 002, Kota Pangkal Pinang	Taman Sari	Rawa Bangun	Dinas Pekerjaan Umum dan Penataan Ruang	Tidak Terakomodir	
194	Normalisasi/Pemeliharaan/Rehabilitasi Saluran Drainase/Bandar	Peningkatan saluran drainase sekunder	JL. KH. Abd Addari RT 001, 002, 003/ RW 001, Kota Pangkal Pinang	Taman Sari	Rawa Bangun	Dinas Pekerjaan Umum dan Penataan Ruang	Tidak Terakomodir	
195	Normalisasi/Pemeliharaan/Rehabilitasi Saluran Drainase/Bandar	Peningkatan saluran drainase sekunder	Jln Kenangan RT 002, 003 RW 002 Kelurahan Rawa Bangun, Kota Pangkal Pinang	Taman Sari	Rawa Bangun	Dinas Pekerjaan Umum dan Penataan Ruang	Tidak Terakomodir	
196	Perbaikan Gedung Kantor	Rehab Gedung Posyandu (Eks Kantor Lurah)	JL. Kenangan Rt. 003/ RW 002, Kota Pangkal Pinang	Taman Sari	Rawa Bangun	Dinas Pekerjaan Umum dan Penataan Ruang	Terakomodir	Cipta Karya
197	Normalisasi/Pemeliharaan/Rehabilitasi Saluran Drainase/Bandar	Peningkatan saluran drainase sekunder	Jln K.H Abd Addari RT 002 RW 002, Kota Pangkal Pinang	Taman Sari	Rawa Bangun	Dinas Pekerjaan Umum dan Penataan Ruang	Tidak Terakomodir	
198	Pembangunan Rumah Tidak Layak Huni	rumah masih berbahan papan dan kayu	Gg. Bandes RT07/03 rutilahu An. kasmah hub. 081273904425, Kota Pangkal Pinang	Bukitintan	Air Itam	Dinas Perumahan dan Kawasan Permukiman	Tidak Terakomodir	

NO	USULAN	MASALAH	ALAMAT LOKASI	KECAMATAN	KELURAHAN	PERANGKAT DAERAH TUJUAN	TERAKOMODIR / TIDAK TERAKOMODIR	KETERANGAN
199	Pembangunan/Rehabilitasi Jalan Gang	sering banjir	belakang gedung dakwah rt 01 rw 02, Kota Pangkal Pinang	Bukitintan	Air Mawar	Dinas Perumahan dan Kawasan Permukiman	Tidak Terakomodir	
200	Pembangunan/Peningkatan Jalan Setapak	MEMPERLANCAR SARANAN TRANSPORTASI	RT 007/002, Kota Pangkal Pinang	Bukitintan	Semabung Lama	Dinas Perumahan dan Kawasan Permukiman	Tidak Terakomodir	
201	Peningkatan Kualitas Rutilahu	rumah papan	jalan sinar bulan rt 005 rw 002 kelurahan sinar bulan kecamatan bukit intan kota Pangkal Pinang , Kota Pangkal Pinang	Bukitintan	Sinar Bulan	Dinas Perumahan dan Kawasan Permukiman	Tidak Terakomodir	
202	Pembangunan Rumah Tidak Layak Huni	adanya rumah yang sudah tidak layak di huni dan kurang kesehatan	Jalan tanjung bunga rt 01 rw 01 gang sebelah rumah Ani bedu Kel. Kemberan, Kota Pangkal Pinang	Bukitintan	Temberan	Dinas Perumahan dan Kawasan Permukiman	Tidak Terakomodir	
203	Pembangunan/Peningkatan Jalan Setapak	JALAN SETAPAK SUDAH RUSAK SEDANGKAN JALAN TERSEBUT SERING DILAKSANAKAN UNTUK KEGIATAN LOMBA.	JALAN YOS SUDARSO VI RT.002 RW.001 NO.HP/WA : 0812-7384-9595 ATAS NAMA : BAPAK AUNAN KETUA RT.002 RW.001, Kota Pangkal Pinang	Gabek	Gabek Dua	Dinas Perumahan dan Kawasan Permukiman	Tidak Terakomodir	

NO	USULAN	MASALAH	ALAMAT LOKASI	KECAMATAN	KELURAHAN	PERANGKAT DAERAH TUJUAN	TERAKOMODIR / TIDAK TERAKOMODIR	KETERANGAN
204	Pembangunan/Peningkatan Jalan Setapak	JALAN RUSAK	JALAN NATUNA RT.003 RW.001 NO.HP/WA : 0887-4374-33505 ATAS NAMA BAPAK SUANTO KETUA RT.003 RW.001, Kota Pangkal Pinang	Gabek	Gabek Dua	Dinas Perumahan dan Kawasan Permukiman	Tidak Terakomodir	
205	Pembangunan/Peningkatan Jalan Setapak	JALAN RUSAK YANG BERBAHAYA BAGI PENGENDARA MOTOR. JALAN TERSEBUT AKSES MENUJU KE TKA-TPA NUR IFTITAH.	GANG BELIDO 3 RT.005 RW.002 NO.HP/WA : 0852-6853-1540 ATAS NAMA BAPAK AMRANSYAH KETUA RT.005 RW.002 , Kota Pangkal Pinang	Gabek	Gabek Dua	Dinas Perumahan dan Kawasan Permukiman	Tidak Terakomodir	Sudah dikerjakan di APBD 2024 (Rp. 43.970.000)
206	Pembangunan/Peningkatan Jalan Setapak	Jalan masih tanah kuning, apabila hujan becek dan licin	Gg. Pinang Fatmawati Dalam RT. 006/RW. 002, Kota Pangkal Pinang	Gabek	Jerambah Gantung	Dinas Perumahan dan Kawasan Permukiman	Tidak Terakomodir	
207	Pembangunan/Peningkatan Jalan Setapak	Jalan Rusak Berat, jika curah hujan tinggi sekitar jalan banjir dan jalan berlubang penuh genangan air	Jalan Terubuk RT/RW 005/002, Kota Pangkal Pinang	Gabek	Selindung Baru	Dinas Perumahan dan Kawasan Permukiman	Tidak Terakomodir	

NO	USULAN	MASALAH	ALAMAT LOKASI	KECAMATAN	KELURAHAN	PERANGKAT DAERAH TUJUAN	TERAKOMODIR / TIDAK TERAKOMODIR	KETERANGAN
208	Pembangunan/Peningkatan Jalan Setapak	Jalan rusak berat mengakibatkan aktifitas warga sekitar terganggu	Jalan Manggis RT/RW 001/001, Kota Pangkal Pinang	Gabek	Selindung Baru	Dinas Perumahan dan Kawasan Permukiman	Tidak Terakomodir	
209	Pembangunan Rumah Tidak Layak Huni	Atas Nama USMAN. Untuk meningkatkan Kualitas Rumah Menjadi Layak volume 1 paket	Jalan Gerunggang Dalam RT 08 RW 03 , Kota Pangkal Pinang	Gerunggang	Air Kepala Tujuh	Dinas Perumahan dan Kawasan Permukiman	Tidak Terakomodir	
210	Pembangunan/Peningkatan Jalan Setapak	Untuk memperlancar arus lalu lintas Volume Panjang = 60 Meter Lebar = 1,5 Meter	Jalan Nyiur Gang Cupang RT09 RW02 , Kota Pangkal Pinang	Gerunggang	Bukitmerapin	Dinas Perumahan dan Kawasan Permukiman	Tidak Terakomodir	Sudah dikerjakan di APBD 2024 (Rp. 35.170.000)
211	Pembangunan/Peningkatan Jalan Setapak	Untuk Memperlancar lalu lintas Volume Panjang = 75 Meter Lebar = 4 Meter	Jalan Fatmawati Gg Asoka tembusan ke Gg Puring RT09 RW02 , Kota Pangkal Pinang	Gerunggang	Bukitmerapin	Dinas Perumahan dan Kawasan Permukiman	Tidak Terakomodir	

NO	USULAN	MASALAH	ALAMAT LOKASI	KECAMATAN	KELURAHAN	PERANGKAT DAERAH TUJUAN	TERAKOMODIR / TIDAK TERAKOMODIR	KETERANGAN
212	Pembangunan/Peningkatan Jalan Setapak	untuk memperlancar arus lalu lintas Volume : Panjang = 40 M Lebar= 1,5 M	Gang Masjid RT004 RW 002, Kota Pangkal Pinang	Gerunggang	Bukitmerapin	Dinas Perumahan dan Kawasan Permukiman	Tidak Terakomodir	
213	Pembangunan/Peningkatan Jalan Setapak	Untuk memperlancar aliran lalu lintas volume P= 55 Meter L= 1,5 M	Jalan Batin Tikal RT006 RW 002 , Kota Pangkal Pinang	Gerunggang	Bukitsari	Dinas Perumahan dan Kawasan Permukiman	Tidak Terakomodir	
214	Pembangunan/Peningkatan Jalan Setapak	Rehab Jalan Conblok untuk memperlancar lalu lintas volume : Panjang 200 m Lebar 1 m	Jalan Kamboja Gg Betet III RT 05 RW 02 , Kota Pangkal Pinang	Gerunggang	Kacang Pedang	Dinas Perumahan dan Kawasan Permukiman	Tidak Terakomodir	
215	Pembangunan/Peningkatan Jalan Setapak	untuk memperlancar lalu lintas P= 60 m L= 2,5 m	Jalan Gandaria 1 Gg Hj Ahmad , Kota Pangkal Pinang	Gerunggang	Kacang Pedang	Dinas Perumahan dan Kawasan Permukiman	Tidak Terakomodir	
216	Pembangunan/Peningkatan Jalan Setapak	Untuk Memperlancar lalu lintas P= 73,5 M L= 1 ,5 M	Jalan gandaria 1 Gg Paud , Kota Pangkal Pinang	Gerunggang	Kacang Pedang	Dinas Perumahan dan Kawasan Permukiman	Tidak Terakomodir	Sudah dikerjakan di APBD 2024 (Rp. 44.250.000)

NO	USULAN	MASALAH	ALAMAT LOKASI	KECAMATAN	KELURAHAN	PERANGKAT DAERAH TUJUAN	TERAKOMODIR / TIDAK TERAKOMODIR	KETERANGAN
217	Pembangunan/Peningkatan Jalan Setapak	Untuk memperlancar lalu lintas Panjang = 70 m Lebar = 1,5 m PUPR CK	Jalan Mangga Raya NO 77 RT 006 RW02 , Kota Pangkal Pinang	Gerunggang	Taman Bunga	Dinas Perumahan dan Kawasan Permukiman	Tidak Terakomodir	
218	Pembangunan/Peningkatan Jalan Setapak	Untuk memperlancar lalu lintas Panjang = 70m Lebar = 3 m PUPR CK	Jalan Mangga Raya Gang Bambu RT 006 RW02 , Kota Pangkal Pinang	Gerunggang	Taman Bunga	Dinas Perumahan dan Kawasan Permukiman	Tidak Terakomodir	
219	Pembangunan/Peningkatan Jalan Setapak	UNTUK MEMPERLANCAR LALU LINTAS VOLUME PANJANG = 300 METER LEBAR = 3 METER PUPR CIPTAKARYA	Jalan Gg MADRASAH RT04 RW 03 , Kota Pangkal Pinang	Gerunggang	Tua Tunu	Dinas Perumahan dan Kawasan Permukiman	Tidak Terakomodir	
220	Peningkatan Kualitas Rutilahu	Kurangnya tempat tinggal yang layak huni. Volume = 1 Unit a.n. Sdri. Rosiah	Jalan Mutiara III RT 008 RW 003, Kota Pangkal Pinang	Girimaya	Bukitbesar	Dinas Perumahan dan Kawasan Permukiman	Tidak Terakomodir	
221	Pembangunan/Peningkatan Jalan Setapak	Belum adanya akses jalan. Volume :	Jl. Batu Rubi VIII RT 001 RW 001, Kota Pangkal Pinang	Girimaya	Bukitbesar	Dinas Perumahan dan Kawasan Permukiman	Tidak Terakomodir	

NO	USULAN	MASALAH	ALAMAT LOKASI	KECAMATAN	KELURAHAN	PERANGKAT DAERAH TUJUAN	TERAKOMODIR / TIDAK TERAKOMODIR	KETERANGAN
		Panjang ± 60 m^2 Lebar 130 cm						
222	Pembangunan Rumah Tidak Layak Huni	Rumahnya sudah Tidak Layak Huni Karna Sudah Mau Rubuh, Rusak Parah. Volume 1 Unit	a.n Kandar Gg. Intan II RT 002 RW.001, Kota Pangkal Pinang	Girimaya	Bukitintan	Dinas Perumahan dan Kawasan Permukiman	Tidak Terakomodir	
223	Pembangunan Rumah Tidak Layak Huni	Rumahnya sudah Tidak Layak Huni Karna Sudah Mau Rubuh, Rusak Parah. Volume 1 Unit	a.n Nina Gg. Intan II RT 002 Rw.001, Kota Pangkal Pinang	Girimaya	Bukitintan	Dinas Perumahan dan Kawasan Permukiman	Tidak Terakomodir	
224	Peningkatan Kualitas Rutilahu	Rumah Tidak Layak Huni, 1 Unit	Jl. Delima Siam IV RT 005 RW 002, 1 Unit, Kota Pangkal Pinang	Girimaya	Sriwijaya	Dinas Perumahan dan Kawasan Permukiman	Tidak Terakomodir	
225	Pembangunan/Rehabilitasi Jalan Gang	Kondisi Gang KKO Harun 75% rusak	Jln. Meleset RT. 04 Gang KKO Harun, Kota Pangkal Pinang	Pangkal Balam	Ketapang	Dinas Perumahan dan Kawasan Permukiman	Tidak Terakomodir	
226	Pembangunan/Peningkatan Jalan Setapak	Baru	Jl. Kerisi RT.01/01, Kota Pangkal Pinang	Pangkal Balam	Lontong Pancur	Dinas Perumahan dan Kawasan Permukiman	Tidak Terakomodir	
227	Pembangunan/Peningkatan Jalan Setapak	peningkatan aspal hotmix	Jl. Kerapu RT.03/01, Kota Pangkal Pinang	Pangkal Balam	Lontong Pancur	Dinas Perumahan dan Kawasan Permukiman	Tidak Terakomodir	
228	Pembangunan/Peningkatan Jalan Setapak	Jalan blm di aspal	Jl.Bedukang Raya rt 02 /01, Kota Pangkal Pinang	Pangkal Balam	Pasir Garam	Dinas Perumahan dan Kawasan Permukiman	Tidak Terakomodir	Sudah disurvei, eksisting jalan cor

NO	USULAN	MASALAH	ALAMAT LOKASI	KECAMATAN	KELURAHAN	PERANGKAT DAERAH TUJUAN	TERAKOMODIR / TIDAK TERAKOMODIR	KETERANGAN
229	Pembangunan/Peningkatan Jalan Setapak	jalan blm di aspal	Jl. senangin I rt 03/02, Kota Pangkal Pinang	Pangkal Balam	Pasir Garam	Dinas Perumahan dan Kawasan Permukiman	Tidak Terakomodir	Sudah disurvei, eksisting jalan cor
230	Pembangunan/Peningkatan Jalan Setapak	Jalan Belum di aspal	Jl. Senangin III rt 04/02, Kota Pangkal Pinang	Pangkal Balam	Pasir Garam	Dinas Perumahan dan Kawasan Permukiman	Tidak Terakomodir	Sudah disurvei, eksisting jalan cor
231	Pembangunan/Peningkatan Jalan Setapak	blm di aspal	Jl. Bedukang 1 rt 01/01, Kota Pangkal Pinang	Pangkal Balam	Pasir Garam	Dinas Perumahan dan Kawasan Permukiman	Tidak Terakomodir	Sudah disurvei, eksisting jalan cor
232	Pembangunan Rumah Tidak Layak Huni	rumah tidak layak di tempati dan pembuatan saluran air vol saluran air 67 m	jl.dewi sartika Gg.nyai urut rt 01 rw 01, Kota Pangkal Pinang	Rangkui	Gajah Mada	Dinas Perumahan dan Kawasan Permukiman	Tidak Terakomodir	
233	Pembangunan Rumah Tidak Layak Huni	Kondisi rumah rusak berat. Volume = 1 unit	Jalan Masjid Jamik RT. 003 RW. 002, Kota Pangkal Pinang	Rangkui	Masjid Jamik	Dinas Perumahan dan Kawasan Permukiman	Tidak Terakomodir	
234	Pembangunan/Peningkatan Jalan Setapak	Kondisi jalan setapak rusak berat. Volume : Panjang = 100 M Lebar = 2 M	Jl. K.H. Abdullah Addari Gg. Aren RT. 003 RW. 002, Kota Pangkal Pinang	Rangkui	Masjid Jamik	Dinas Perumahan dan Kawasan Permukiman	Tidak Terakomodir	Sudah dikerjakan di APBD 2024 (Rp. 39.083.000)
235	Pembangunan/Rehabilitasi Jalan Gang	jalan yang sudah rusak untuk dilaluai	Gg Binjai IV RT/RW 001/001, Kota Pangkal Pinang	Rangkui	Melintang	Dinas Perumahan dan Kawasan Permukiman	Tidak Terakomodir	

NO	USULAN	MASALAH	ALAMAT LOKASI	KECAMATAN	KELURAHAN	PERANGKAT DAERAH TUJUAN	TERAKOMODIR / TIDAK TERAKOMODIR	KETERANGAN
		agar dapat di aspal						
236	Peningkatan Kualitas Rutilahu	Atap RUTILAHU yg tidak memadai	Jl Setia Utama No 37 RT/RW 001/001, Kota Pangkal Pinang	Rangkui	Melintang	Dinas Perumahan dan Kawasan Permukiman	Terakomodir	APBD 2025
237	Pembangunan/Peningkatan Jalan Setapak	aspal curah	Jl depati amir Gg Binjai, Kota Pangkal Pinang	Rangkui	Melintang	Dinas Perumahan dan Kawasan Permukiman	Tidak Terakomodir	
238	Pembangunan/Peningkatan Jalan Setapak	pengaspalan curah	Jl Lion Boen RT/RW 006/002, Kota Pangkal Pinang	Rangkui	Melintang	Dinas Perumahan dan Kawasan Permukiman	Tidak Terakomodir	
239	Pembangunan/Peningkatan Jalan Setapak	pengaspalan curah	Jl Tomat 4 Rt/RW 006/002, Kota Pangkal Pinang	Rangkui	Melintang	Dinas Perumahan dan Kawasan Permukiman	Tidak Terakomodir	
240	Pembangunan/Peningkatan Jalan Setapak	Kondisi Jalan Setapak dan Drainase dalam SDN 2 Volume : 1. Jalan Panjang 50 meter, lebar 1,5 meter 2. Drainase panjang 40 meter, lebar 0,3 m, tinggi 0,3 m	Sepanjang pagar depan SDN 2 RT.01 RW.02, tembus jalan kemangi ke pemekasan I, Kota Pangkal Pinang	Rangkui	Parit Lalang	Dinas Perumahan dan Kawasan Permukiman	Tidak Terakomodir	Sudah dikerjakan di APBD 2024 (Rp. 16.000.000)
241	Pembangunan Rumah Tidak Layak Huni	Rehab / bedah rumah Rozali	Gang Salam Kelurahan Kejaksaan , Kota Pangkal Pinang	Taman Sari	Kejaksaan	Dinas Perumahan dan Kawasan Permukiman	Tidak Terakomodir	

NO	USULAN	MASALAH	ALAMAT LOKASI	KECAMATAN	KELURAHAN	PERANGKAT DAERAH TUJUAN	TERAKOMODIR / TIDAK TERAKOMODIR	KETERANGAN
242	Pembangunan Rumah Tidak Layak Huni	Rehab / bedah rumah Dedy Brayen	Jalan Al-Ikhlas Kelurahan Kejaksaan, Kota Pangkal Pinang	Taman Sari	Kejaksaan	Dinas Perumahan dan Kawasan Permukiman	Tidak Terakomodir	
243	Pembangunan/Rehabilitasi Jalan Gang	Rehab jalan gang H. Usman di aspal	Gang H. Usman RT 003 RW 003 Kelurahan Kejaksaan, Kota Pangkal Pinang	Taman Sari	Kejaksaan	Dinas Perumahan dan Kawasan Permukiman	Tidak Terakomodir	
244	Pembangunan Rumah Tidak Layak Huni	rehab/ bedah rumah candra	jl.m.toyib rt.01 rw.01 kelurahan kejaksaan , Kota Pangkal Pinang	Taman Sari	Kejaksaan	Dinas Perumahan dan Kawasan Permukiman	Terakomodir	APBDP 2025
245	Pembangunan/Peningkatan Jalan Setapak	peningkatan kualitas jalan setapak	jl.sumedang gg.ikhlas dalam kelurahan kejaksaan, Kota Pangkal Pinang	Taman Sari	Kejaksaan	Dinas Perumahan dan Kawasan Permukiman	Tidak Terakomodir	
246	Pemasangan Lampu Penerangan Jalan	belum ada penerangan sehingga pada waktu malam kondisi jalan gelap dan rawan kecelakaan	Jl. aik Bunyik RT03/01 sebanyak 4 tiang hub. 085368997775 (abdurahman), Kota Pangkal Pinang	Bukitintan	Air Itam	Dinas Perhubungan	Terakomodir	
247	Pemasangan Lampu Penerangan Jalan	belum ada penerangan di sekitarnya	Jl. Bandes RT07/03 ,di butuhkan 6 Tiang HUb. 081273904425, Kota Pangkal Pinang	Bukitintan	Air Itam	Dinas Perhubungan	Tidak Terakomodir	
248	Pemasangan Lampu Penerangan Jalan	SERING TERJADI KECELAKAAN DAN PENJAMBRETAN	RT 012/002, Kota Pangkal Pinang	Bukitintan	Semabung Lama	Dinas Perhubungan	Tidak Terakomodir	

NO	USULAN	MASALAH	ALAMAT LOKASI	KECAMATAN	KELURAHAN	PERANGKAT DAERAH TUJUAN	TERAKOMODIR / TIDAK TERAKOMODIR	KETERANGAN
249	Pemasangan Lampu Penerangan Jalan	SERING TERJADI KECELAKAAN	RT 007/002, Kota Pangkal Pinang	Bukitintan	Semabung Lama	Dinas Perhubungan	Tidak Terakomodir	
250	Pemasangan Lampu Penerangan Jalan	tidak adanya penerangan jalan jadi jalan tersebut gelap, bisa mengundang terjadinya kejahatan penjamretan	JALAN KAMPUNG SAMAK RT 003 RW 001 KELURAHAN SINAR BULAN KECAMATAN BUKIT INTAN KOTA PANGKAL PINANG, Kota Pangkal Pinang	Bukitintan	Sinar Bulan	Dinas Perhubungan	Terakomodir	
251	Pemasangan Lampu Penerangan Jalan	jalan tersebut gelap	gang Parit Cai rt 004 rw 002 kelurahan sinar bulan kecamatan bukit intan kota Pangkal Pinang , Kota Pangkal Pinang	Bukitintan	Sinar Bulan	Dinas Perhubungan	Terakomodir	
252	Pemasangan Cermin Cembung	banyaknya bangunan di tepi jalan jadi susahnya pengendara melihat pandangan kedepan saat di tikungan karna tertutup oleh bangunan.	gang gelasa rt 009 rw 003 kelurahan sinar bulan kecamatan bukit intan kota Pangkal Pinang, Kota Pangkal Pinang	Bukitintan	Sinar Bulan	Dinas Perhubungan	Tidak Terakomodir	

NO	USULAN	MASALAH	ALAMAT LOKASI	KECAMATAN	KELURAHAN	PERANGKAT DAERAH TUJUAN	TERAKOMODIR / TIDAK TERAKOMODIR	KETERANGAN
253	Pemasangan Lampu Penerangan Jalan	masih adanya akses jalan kalau malam hari sangat gelap tanpa penerangan jalan	jalan gang sapu sapu rt 03 rw 01 atau masuk perumahan damai lestari 6 sepanjnag jalan tersebut 10 titik, Kota Pangkal Pinang	Bukitintan	Temberan	Dinas Perhubungan	Terakomodir	
254	Pemasangan APIL	rawan terjadi kecelakaan dan kendaraan masuk jurang	jalan pikas 1, Kota Pangkal Pinang	Gabek	Air Salemba	Dinas Perhubungan	Tidak Terakomodir	
255	Pemasangan Lampu Penerangan Jalan	Belum ada lampu penerangan jalan sehingga mengakibatkan rawan kecelakaan dan pencurian	JL. Gabus RT.005 RW.002 (Dekat Masjid Al-Khoirot), Kota Pangkal Pinang	Gabek	Gabek Satu	Dinas Perhubungan	Terakomodir	
256	Pemasangan Cermin Cembung	Tikungan / belokan jalan terlalu tajam jadi bila ada kendaraan lewat tidak terlihat yang bisa menyebabkan kecelakaan	Jl. Sembilang RT.005 RW.002, Kota Pangkal Pinang	Gabek	Gabek Satu	Dinas Perhubungan	Tidak Terakomodir	
257	Pemasangan Lampu Penerangan Jalan	Kondisi gelap, rawan	Jl. Musholla Mardhotillah/Jl. TPU China RT. 001/RW.	Gabek	Jerambah Gantung	Dinas Perhubungan	Terakomodir	

NO	USULAN	MASALAH	ALAMAT LOKASI	KECAMATAN	KELURAHAN	PERANGKAT DAERAH TUJUAN	TERAKOMODIR / TIDAK TERAKOMODIR	KETERANGAN
		kecelakaan, begal	001 , Kota Pangkal Pinang					
258	Pemasangan Lampu Penerangan Jalan	Kondisi gelap, rawan kecelakaan,	Jl. Len Listrik 30 RT. 003/RW. 001 dan RT. 006/RW. 002, Kota Pangkal Pinang	Gabek	Jerambah Gantung	Dinas Perhubungan	Tidak Terakomodir	
259	Pemasangan Lampu Penerangan Jalan	Jalan Gelap, tidak ada penerangan mengakibatkan rawan kecelakaan dan rawan kejahatan	RT/RW 001 dan RT/RW 002, Kota Pangkal Pinang	Gabek	Selindung Baru	Dinas Perhubungan	Tidak Terakomodir	
260	Pemasangan Lampu Penerangan Jalan	Untuk Penerangan Jalan jumlah 3 TITIK	Jalan Melati 1 RT003 RW001, Kota Pangkal Pinang	Gerunggang	Bukitmerapin	Dinas Perhubungan	Terakomodir	
261	Pemasangan Lampu Penerangan Jalan	Untuk Penerangan Jalan Jumlah 1 titik	Jalan Rumbia RT003 RW001 , Kota Pangkal Pinang	Gerunggang	Bukitmerapin	Dinas Perhubungan	Terakomodir	
262	Pemasangan Lampu Penerangan Jalan	Untuk Penerangan Jalan Jumlah 11 Titik	Jalan Bukit Manggis RT007 RW 002 , Kota Pangkal Pinang	Gerunggang	Bukitmerapin	Dinas Perhubungan	Terakomodir	
263	Pemasangan Lampu Penerangan Jalan	Untuk penerangan jalan Jumlah 4 titik lampu	Jalan Bukit Permai RT 07 RW 02 , Kota Pangkal Pinang	Gerunggang	Bukitmerapin	Dinas Perhubungan	Terakomodir	

NO	USULAN	MASALAH	ALAMAT LOKASI	KECAMATAN	KELURAHAN	PERANGKAT DAERAH TUJUAN	TERAKOMODIR / TIDAK TERAKOMODIR	KETERANGAN
264	Pemasangan Lampu Penerangan Jalan	Penerangan untuk pengguna Jalan Jumlah usulan 7 titik	Jalan Istiqlal Raya RT 10 RW 03 , Kota Pangkal Pinang	Gerunggang	Kacang Pedang	Dinas Perhubungan	Terakomodir	
265	Pemasangan Lampu Penerangan Jalan	Penerangan pengguna Jalan sebanyak 15 titik	Jalan Raskin RT08 RW03 , Kota Pangkal Pinang	Gerunggang	Tua Tunu	Dinas Perhubungan	Terakomodir	
266	Pemasangan Lampu Penerangan Jalan	Tidak adanya Penerangan Jalan saat malam hari. Volume 2 Titik	Jl. Basuki Rachmad Gang Intan II Rt 001 Rw.001, Kota Pangkal Pinang	Girimaya	Bukitintan	Dinas Perhubungan	Tidak Terakomodir	
267	Pemasangan Lampu Penerangan Jalan	Tidak adanya Penerangan Jalan saat malam hari. Volume 3 Titik	Gang Batu Rubi II dan Tikungan Sumur Umum RT 007 Rw 002, Kota Pangkal Pinang	Girimaya	Bukitintan	Dinas Perhubungan	Terakomodir	
268	Pemasangan Lampu Penerangan Jalan	dilokasi Gelap ,Untuk Merpermudah Aktifitas Warga (4.Titik)	jl.kakap 2 Kearah SMP 4 Rt. 4, Kota Pangkal Pinang	Pangkal Balam	Ampui	Dinas Perhubungan	Terakomodir	
269	Pemasangan Lampu Penerangan Jalan	(Pemasangan Lampu) Lingkungan Gelap dan untuk mengantisipasi keselamatan serta mencegah	Jln. Bandeng RT.03/01, Kota Pangkal Pinang	Pangkal Balam	Rejo Sari	Dinas Perhubungan	Terakomodir	

NO	USULAN	MASALAH	ALAMAT LOKASI	KECAMATAN	KELURAHAN	PERANGKAT DAERAH TUJUAN	TERAKOMODIR / TIDAK TERAKOMODIR	KETERANGAN
		tindakan kriminal)						
270	Pemasangan Lampu Penerangan Jalan	Pemasangan Lampu Jalan untuk mengurangi daerah rawan dan gelap dalam mengantisipasi kerawanan tindakan kriminal	Jln. Bandeng I RT. 02/01, Kota Pangkal Pinang	Pangkal Balam	Rejo Sari	Dinas Perhubungan	Tidak Terakomodir	
271	Pemasangan Lampu Penerangan Jalan	Pemasangan Lampu Jalan untuk mengurangi daerah rawan dan gelap dalam mengantisipasi kerawanan tindakan kriminal	Jln. Bandeng 2 RT. 02/01, Kota Pangkal Pinang	Pangkal Balam	Rejo Sari	Dinas Perhubungan	Tidak Terakomodir	
272	Pemasangan Lampu Penerangan Jalan	DI SEPANJANG JALAN SUNGAI RANGKUI KURANGNYA PENERANGAN VOLUME = 8 TITIK	RT. 001 RT. 002 RT. 003, Kota Pangkal Pinang	Rangkui	Pintu Air	Dinas Perhubungan	Terakomodir	

NO	USULAN	MASALAH	ALAMAT LOKASI	KECAMATAN	KELURAHAN	PERANGKAT DAERAH TUJUAN	TERAKOMODIR / TIDAK TERAKOMODIR	KETERANGAN
273	Pemasangan Lampu Penerangan Jalan	Kuburan terlalu gelap sering di salahgunakan	Jalan hormen maddati RT/RW 001/001 , Kota Pangkal Pinang	Rangkui	Melintang	Dinas Perhubungan	Terakomodir	
274	Pemasangan Lampu Penerangan Jalan	jalan yg perlu penerangan di lalui masyarakat (4 titik lampu)	Jl Masjid Alhuda RT/RW 005/002, Kota Pangkal Pinang	Rangkui	Melintang	Dinas Perhubungan	Terakomodir	
275	Pemasangan Lampu Penerangan Jalan	4 titik lampu penerangan jalan	Jl Tomat 4 RT/RW 006/002, Kota Pangkal Pinang	Rangkui	Melintang	Dinas Perhubungan	Tidak Terakomodir	
276	Pengadaan Tempat Sampah	sampah berserakan karena tidak tersedia tempat tong sampah	RT01 sampai RT09 hub. 085381904292 (iswarin), Kota Pangkal Pinang	Bukitintan	Air Itam	Dinas Lingkungan Hidup	Terakomodir	Sub. Kegiatan : Peningkatan Peran Serta Masyarakat dalam Pengelolaan Persampahan
277	Lapangan Olahraga	Pembangunan Lapangan Bola Mini (Belum tersedianya fasilitas penunjang: Pagar Keliling, Ruang Ganti,dan WC)	Jl.Tenggiri RT. 08/03, Kota Pangkal Pinang	Pangkal Balam	Ketapang	Dinas Pemuda dan Olahraga	Tidak Terakomodir	
278	Tenda Kematian dan Kebutuhan Lainnya untuk warga meninggal dunia	belum ada tenda dan kursi untuk warga yang	RT02/01 sebanyak 1 unit Tenda dan 100 kursi plastik Hu.	Bukitintan	Air Itam	Sekretariat Daerah	Tidak Terakomodir	

NO	USULAN	MASALAH	ALAMAT LOKASI	KECAMATAN	KELURAHAN	PERANGKAT DAERAH TUJUAN	TERAKOMODIR / TIDAK TERAKOMODIR	KETERANGAN
		membutuhkan sewaktu ada warga yang mengalami musibah/kematian	083861894747, Kota Pangkal Pinang					
279	Tenda Kematian dan Kebutuhan Lainnya untuk warga meninggal dunia	sering kehujanan kalau ada warga yg hajatan atau meninggal karna tak ada tenda dan kursi	jalan delima 7 rt 04 rw 02 atau rumah pak rt 04, Kota Pangkal Pinang	Bukitintan	Temberan	Sekretariat Daerah	Tidak Terakomodir	
						TOTAL	**81**	
						Persentase	**29,03%**	

Sumber : SIPD-RI

5.4 Pagu Indikatif

Pagu indikatif merupakan batas anggaran yang diberikan kepada masing-masing Perangkat Daerah untuk merencanakan program/kegiatan/subkegiatan yang disesuaikan dengan kemampuan keuangan daerah. Pagu indikatif disajikan pada tabel V.3 sebagai berikut.

Tabel V.3
Pagu Indikatif Perangkat Dearah Kota Pangkal Pinang Tahun 2025

No	Perangkat Daerah	Pagu Renja 2025 (Rp)
1	DINAS PENDIDIKAN DAN KEBUDAYAAN	146,106,640,344
2	DINAS KESEHATAN	143,344,158,414
3	RSUD DEPATI HAMZAH	34,000,000,000
4	DINAS PEKERJAAN UMUM DAN PENATAAN RUANG	59,716,944,081
5	DINAS PERUMAHAN DAN PERMUKIMAN	9,038,841,926
6	SATPOL PP	9,911,803,734
7	BADAN PENANGGULANGAN BENCANA DAERAH	6,706,218,811
8	DINAS SOSIAL	8,140,543,312
9	DINAS PPPA DAN KB	7,478,868,382
10	DINAS PANGAN DAN PERTANIAN	9,448,240,269
11	DINAS LINGKUNGAN HIDUP	18,884,012,913
12	DINAS KEPENDUDUKAN DAN PENCATATAN SIPIL	5,226,510,551
13	DINAS PERHUBUNGAN	16,161,510,951
14	DINAS KOMUNIKASI DAN INFORMATIKA	11,207,644,256
15	DINAS KOPERASI, UMKM DAN PERDAGANGAN	13,354,151,924
16	DINAS PENANAMAN MODAL, PELAYANAN TERPADU SATU PINTU	9,244,463,235
17	DINAS PEMUDA DAN OLAHRAGA	14,482,806,526
18	DINAS PERPUSTAKAAN DAN KEARSIPAN	6,001,914,046
19	DINAS KELAUTAN DAN PERIKANAN	5,516,742,005
20	DINAS PARIWISATA	6,519,992,870
21	DINAS TENAGA KERJA	5,875,841,450
22	SEKRETARIAT DAERAH	47,086,363,102
23	SEKRETARIAT DPRD	72,787,934,514
24	BADAN PERENCANAAN PEMBANGUNAN, RISET DAN INOVASI DAERAH	13,827,176,419
25	BADAN KEUANGAN DAERAH	49,453,277,671
26	BADAN KEPEGAWAIAN DAN PENGEMBANGAN SDM DAERAH	7,279,414,194

No	Perangkat Daerah	Pagu Renja 2025 (Rp)
27	INSPEKTORAT DAERAH	12,489,747,285
28	KECAMATAN BUKIT INTAN	13,810,658,847
29	KECAMATAN RANGKUI	14,722,454,923
30	KECAMATAN GERUNGGANG	11,598,038,253
31	KECAMATAN TAMAN SARI	9,568,344,321
32	KECAMATAN PANGKALBALAM	10,138,859,281
33	KECAMATAN GIRIMAYA	9,468,988,433
34	KECAMATAN GABEK	11,238,703,085
35	BADAN KESATUAN BANGSA DAN POLITIK	8,434,811,493
	Jumlah	**838,272,621,821**

RANCANGAN AKHIR RENCANA KERJA ORGANISASI PERANGKAT DAERAH (RENJA OPD)
KOTA PANGKAL PINANG
TAHUN 2025

NO	KODE	URUSAN / BIDANG URUSAN / PROGRAM / KEGIATAN / SUB KEGIATAN	INDIKATOR PROGRAM / KEGIATAN / SUB KEGIATAN	TARGET AKHIR PERIODE RENSTRA OPD	REALISASI CAPAIAN RENJA OPD TAHUN 2023	PRAKIRAAN CAPAIAN TARGET RENJA OPD TAHUN 2024	CAPAIAN KINERJA DAN KERANGKA PENDANAAN						KELOMPOK SASARAN	PRAKIRAAN MAJU RENCANA TAHUN 2026		PERANGKAT DAERAH PENANGGUNG JAWAB
							TARGET 2025	PAGU INDIKATIF (Rp)	LOKASI	SUMBER DANA	PRIORITAS			TARGET	PAGU INDIKATIF (Rp)	
											NASIONAL	DAERAH				
1	2	3	4	5	6	7	8	9	10	11	12	13	14	15	16	17
		DINAS PENDIDIKAN DAN KEBUDAYAAN						**146.106.640.344,00**							**149.981.530.344,00**	
	1	**URUSAN PEMERINTAHAN WAJIB YANG BERKAITAN DENGAN PELAYANAN DASAR**						**145.606.866.144,00**							**149.481.530.344,00**	
	1.01	**URUSAN PEMERINTAHAN BIDANG PENDIDIKAN**						**145.606.866.144,00**							**149.481.530.344,00**	
1.	**1.01.01**	**PROGRAM PENUNJANG URUSAN PEMERINTAHAN DAERAH KABUPATEN/KOTA**	***Indeks kepuasan pelayanan internal perangkat daerah Nilai SAKIP Perangkat Daerah***	**73,6 Nilai 90 Nilai**			**90 Nilai 73,5 Nilai**	**137.084.616.234,00**						**73,6 Nilai 90 Nilai**	**137.023.960.344,00**	
	1.01.01.2.02	Administrasi Keuangan Perangkat Daerah	*Persentase tersusunnya laporan keuangan perangkat sesuai SAP*	100 %			100 %	132.019.668.684,00			-	-	-	100 %	132.011.892.044,00	DINAS PENDIDIKAN DAN KEBUDAYAAN
	1.01.01.2.02.0001	Penyediaan Gaji dan Tunjangan ASN														
			Jumlah Orang yang Menerima Gaji dan Tunjangan ASN				1157 Orang/bulan	131.981.668.684,00	Kota Pangkal Pinang, Semua Kecamatan, Semua Kel/Desa	PENDAPATAN ASLI DAERAH (PAD)	-	-	-		131.973.892.044,00	DINAS PENDIDIKAN DAN KEBUDAYAAN
	1.01.01.2.02.0003	Pelaksanaan Penatausahaan dan Pengujian/Verifikasi Keuangan SKPD														
			Jumlah Dokumen Penatausahaan dan Pengujian/Verifikasi Keuangan SKPD				1 Dokumen	4.000.000,00	Kota Pangkal Pinang, Semua Kecamatan, Semua Kel/Desa	PENDAPATAN ASLI DAERAH (PAD)	-	-	-		4.000.000,00	DINAS PENDIDIKAN DAN KEBUDAYAAN
	1.01.01.2.02.0004	Koordinasi dan Pelaksanaan Akuntansi SKPD														
			Jumlah Dokumen Koordinasi dan Pelaksanaan Akuntansi SKPD				1 Dokumen	25.000.000,00	Kota Pangkal Pinang, Semua Kecamatan, Semua Kel/Desa	PENDAPATAN ASLI DAERAH (PAD)	-	-	-		25.000.000,00	DINAS PENDIDIKAN DAN KEBUDAYAAN
	1.01.01.2.02.0005	Koordinasi dan Penyusunan Laporan Keuangan Akhir Tahun SKPD														
			Jumlah Laporan Keuangan Akhir Tahun SKPD dan Laporan Hasil Koordinasi Penyusunan Laporan Keuangan Akhir Tahun SKPD				1 Laporan	5.000.000,00	Kota Pangkal Pinang, Semua Kecamatan, Semua Kel/Desa	PENDAPATAN ASLI DAERAH (PAD)	-	-	-		5.000.000,00	DINAS PENDIDIKAN DAN KEBUDAYAAN
	1.01.01.2.02.0006	Pengelolaan dan Penyiapan Bahan Tanggapan Pemeriksaan														
			Jumlah Dokumen Bahan Tanggapan Pemeriksaan dan Tindak Lanjut Pemeriksaan				1 Dokumen	4.000.000,00	Kota Pangkal Pinang, Semua Kecamatan, Semua Kel/Desa	PENDAPATAN ASLI DAERAH (PAD)	-	-	-		4.000.000,00	DINAS PENDIDIKAN DAN KEBUDAYAAN
	1.01.01.2.02.0007	Koordinasi dan Penyusunan Laporan Keuangan Bulanan/ Triwulanan/ Semesteran SKPD														

NO	KODE	URUSAN / BIDANG URUSAN / PROGRAM / KEGIATAN / SUB KEGIATAN	INDIKATOR PROGRAM / KEGIATAN / SUB KEGIATAN	TARGET AKHIR PERIODE RENSTRA OPD	REALISASI CAPAIAN RENJA OPD TAHUN 2023	PRAKIRAAN CAPAIAN TARGET RENJA OPD TAHUN 2024	CAPAIAN KINERJA DAN KERANGKA PENDANAAN						KELOMPOK SASARAN	PRAKIRAAN MAJU RENCANA TAHUN 2026		PERANGKAT DAERAH PENANGGUNG JAWAB
							TARGET 2025	PAGU INDIKATIF (Rp)	LOKASI	SUMBER DANA	PRIORITAS			TARGET	PAGU INDIKATIF (Rp)	
											NASIONAL	DAERAH				
1	2	3	4	5	6	7	8	9	10	11	12	13	14	15	16	17
			Jumlah Laporan Keuangan Bulanan/ Triwulanan/ Semesteran SKPD dan Laporan Koordinasi Penyusunan Laporan Keuangan Bulanan/Triwulana n/Semesteran SKPD				2 Laporan	0,00	Kota Pangkal Pinang, Semua Kecamatan, Semua Kel/Desa	PENDAPATAN ASLI DAERAH (PAD)	-	-	-		0,00	DINAS PENDIDIKAN DAN KEBUDAYAAN
	1.01.01.2.02.0008	Penyusunan Pelaporan dan Analisis Prognosis Realisasi Anggaran														
			Jumlah Dokumen Pelaporan dan Analisis Prognosis Realisasi Anggaran				1 Dokumen	0,00	Kota Pangkal Pinang, Semua Kecamatan, Semua Kel/Desa	PENDAPATAN ASLI DAERAH (PAD)	-	-	-		0,00	DINAS PENDIDIKAN DAN KEBUDAYAAN
	1.01.01.2.03	Administrasi Barang Milik Daerah pada Perangkat Daerah	*Persentase barang milik perangkat daerah yang ditata dan diinventarisir*	100 %			100 %	0,00			-	-	-	100 %	0,00	DINAS PENDIDIKAN DAN KEBUDAYAAN
	1.01.01.2.03.0006	Penatausahaan Barang Milik Daerah pada SKPD														
			Jumlah Laporan Penatausahaan Barang Milik Daerah pada SKPD				1 Laporan	0,00	Kota Pangkal Pinang, Semua Kecamatan, Semua Kel/Desa	PENDAPATAN ASLI DAERAH (PAD)	-	-	-		0,00	DINAS PENDIDIKAN DAN KEBUDAYAAN
	1.01.01.2.03.0007	Pemanfaatan Barang Milik Daerah SKPD														
			Jumlah Dokumen Hasil Pemanfaatan Barang Milik Daerah SKPD				1 Dokumen	0,00	Kota Pangkal Pinang, Semua Kecamatan, Semua Kel/Desa	PENDAPATAN ASLI DAERAH (PAD)	-	-	-		0,00	DINAS PENDIDIKAN DAN KEBUDAYAAN
	1.01.01.2.05	Administrasi Kepegawaian Perangkat Daerah	*Persentase penurunan tingkat pelanggaran disiplin ASN*	100 %			100 %	50.000.000,00			-	-	-	100 %	20.000.000,00	DINAS PENDIDIKAN DAN KEBUDAYAAN
	1.01.01.2.05.0002	Pengadaan Pakaian Dinas beserta Atribut Kelengkapannya														
			Jumlah Paket Pakaian Dinas beserta Atribut Kelengkapan				110 Paket	0,00	Kota Pangkal Pinang, Semua Kecamatan, Semua Kel/Desa	PENDAPATAN ASLI DAERAH (PAD)	-	-	-		0,00	DINAS PENDIDIKAN DAN KEBUDAYAAN
	1.01.01.2.05.0005	Monitoring, Evaluasi, dan Penilaian Kinerja Pegawai														
			Jumlah Dokumen Monitoring, Evaluasi, dan Penilaian Kinerja Pegawai				1 Dokumen	50.000.000,00	Kota Pangkal Pinang, Semua Kecamatan, Semua Kel/Desa	PENDAPATAN ASLI DAERAH (PAD)	-	-	-		20.000.000,00	DINAS PENDIDIKAN DAN KEBUDAYAAN
	1.01.01.2.05.0009	Pendidikan dan Pelatihan Pegawai Berdasarkan Tugas dan Fungsi														
			Jumlah Pegawai Berdasarkan Tugas dan Fungsi yang Mengikuti Pendidikan dan Pelatihan				5 Orang	0,00	Kota Pangkal Pinang, Semua Kecamatan, Semua Kel/Desa	PENDAPATAN ASLI DAERAH (PAD)	-	-	-		0,00	DINAS PENDIDIKAN DAN KEBUDAYAAN
	1.01.01.2.06	Administrasi Umum Perangkat Daerah	*Persentase pelaksanaan administrasi umum perangkat daerah*	100 %			100 %	517.907.250,00			-	-	-	100 %	540.000.000,00	DINAS PENDIDIKAN DAN KEBUDAYAAN
	1.01.01.2.06.0001	Penyediaan Komponen Instalasi Listrik/Penerangan Bangunan Kantor														

NO	KODE	URUSAN / BIDANG URUSAN / PROGRAM / KEGIATAN / SUB KEGIATAN	INDIKATOR PROGRAM / KEGIATAN / SUB KEGIATAN	TARGET AKHIR PERIODE RENSTRA OPD	REALISASI CAPAIAN RENJA OPD TAHUN 2023	PRAKIRAAN CAPAIAN TARGET RENJA OPD TAHUN 2024	CAPAIAN KINERJA DAN KERANGKA PENDANAAN						KELOMPOK SASARAN	PRAKIRAAN MAJU RENCANA TAHUN 2026		PERANGKAT DAERAH PENANGGUNG JAWAB
							TARGET 2025	PAGU INDIKATIF (Rp)	LOKASI	SUMBER DANA	PRIORITAS			TARGET	PAGU INDIKATIF (Rp)	
											NASIONAL	DAERAH				
1	2	3	4	5	6	7	8	9	10	11	12	13	14	15	16	17
			Jumlah Paket Komponen Instalasi Listrik/Penerangan Bangunan Kantor yang Disediakan				1 Paket	12.995.000,00	Kota Pangkal Pinang, Semua Kecamatan, Semua Kel/Desa	PENDAPATAN ASLI DAERAH (PAD)	-	-	-		13.000.000,00	DINAS PENDIDIKAN DAN KEBUDAYAAN
	1.01.01.2.06.0002	Penyediaan Peralatan dan Perlengkapan Kantor														
			Jumlah Paket Peralatan dan Perlengkapan Kantor yang Disediakan				1 Paket	18.750.000,00	Kota Pangkal Pinang, Semua Kecamatan, Semua Kel/Desa	PENDAPATAN ASLI DAERAH (PAD)	-	-	-		25.000.000,00	DINAS PENDIDIKAN DAN KEBUDAYAAN
	1.01.01.2.06.0003	Penyediaan Peralatan Rumah Tangga														
			Jumlah Paket Peralatan Rumah Tangga yang Disediakan				1 Paket	0,00	Kota Pangkal Pinang, Semua Kecamatan, Semua Kel/Desa	PENDAPATAN ASLI DAERAH (PAD)	-	-	-		0,00	DINAS PENDIDIKAN DAN KEBUDAYAAN
	1.01.01.2.06.0004	Penyediaan Bahan Logistik Kantor														
			Jumlah Paket Bahan Logistik Kantor yang Disediakan				1 Paket	199.997.950,00	Kota Pangkal Pinang, Semua Kecamatan, Semua Kel/Desa	PENDAPATAN ASLI DAERAH (PAD)	-	-	-		200.000.000,00	DINAS PENDIDIKAN DAN KEBUDAYAAN
	1.01.01.2.06.0005	Penyediaan Barang Cetakan dan Penggandaan														
			Jumlah Paket Barang Cetakan dan Penggandaan yang Disediakan				1 Paket	84.164.300,00	Kota Pangkal Pinang, Semua Kecamatan, Semua Kel/Desa	PENDAPATAN ASLI DAERAH (PAD)	-	-	-		100.000.000,00	DINAS PENDIDIKAN DAN KEBUDAYAAN
	1.01.01.2.06.0006	Penyediaan Bahan Bacaan dan Peraturan Perundang-undangan														
			Jumlah Dokumen Bahan Bacaan dan Peraturan Perundang-Undangan yang Disediakan				2 Dokumen	2.000.000,00	Kota Pangkal Pinang, Semua Kecamatan, Semua Kel/Desa	PENDAPATAN ASLI DAERAH (PAD)	-	-	-		2.000.000,00	DINAS PENDIDIKAN DAN KEBUDAYAAN
	1.01.01.2.06.0009	Penyelenggaraan Rapat Koordinasi dan Konsultasi SKPD														
			Jumlah Laporan Penyelenggaraan Rapat Koordinasi dan Konsultasi SKPD				1 Laporan	200.000.000,00	Kota Pangkal Pinang, Semua Kecamatan, Semua Kel/Desa	PENDAPATAN ASLI DAERAH (PAD)	-	-	-		200.000.000,00	DINAS PENDIDIKAN DAN KEBUDAYAAN
	1.01.01.2.06.0010	Penatausahaan Arsip Dinamis pada SKPD														
			Jumlah Dokumen Penatausahaan Arsip Dinamis pada SKPD				1 Dokumen	0,00	Kota Pangkal Pinang, Semua Kecamatan, Semua Kel/Desa	PENDAPATAN ASLI DAERAH (PAD)	-	-	-		0,00	DINAS PENDIDIKAN DAN KEBUDAYAAN
	1.01.01.2.07	Pengadaan Barang Milik Daerah Penunjang Urusan Pemerintah Daerah	*Persentase pengadaan barang milik perangkat daerah*	100 %			100 %	74.000.000,00			-	-	-	100 %	59.000.000,00	DINAS PENDIDIKAN DAN KEBUDAYAAN
	1.01.01.2.07.0005	Pengadaan Mebel														
			Jumlah Paket Mebel yang Disediakan				1 Unit	39.000.000,00	Kota Pangkal Pinang, Semua Kecamatan, Semua Kel/Desa	PENDAPATAN ASLI DAERAH (PAD)	-	-	-		24.000.000,00	DINAS PENDIDIKAN DAN KEBUDAYAAN

NO	KODE	URUSAN / BIDANG URUSAN / PROGRAM / KEGIATAN / SUB KEGIATAN	INDIKATOR PROGRAM / KEGIATAN / SUB KEGIATAN	TARGET AKHIR PERIODE RENSTRA OPD	REALISASI CAPAIAN RENJA OPD TAHUN 2023	PRAKIRAAN CAPAIAN TARGET RENJA OPD TAHUN 2024	CAPAIAN KINERJA DAN KERANGKA PENDANAAN						KELOMPOK SASARAN	PRAKIRAAN MAJU RENCANA TAHUN 2026		PERANGKAT DAERAH PENANGGUNG JAWAB
							TARGET 2025	PAGU INDIKATIF (Rp)	LOKASI	SUMBER DANA	PRIORITAS			TARGET	PAGU INDIKATIF (Rp)	
											NASIONAL	DAERAH				
1	2	3	4	5	6	7	8	9	10	11	12	13	14	15	16	17
	1.01.01.2.07.0006	Pengadaan Peralatan dan Mesin Lainnya														
			Jumlah Unit Peralatan dan Mesin Lainnya yang Disediakan				1 Unit	0,00	Kota Pangkal Pinang, Semua Kecamatan, Semua Kel/Desa	PENDAPATAN ASLI DAERAH (PAD)	-	-	-		0,00	DINAS PENDIDIKAN DAN KEBUDAYAAN
	1.01.01.2.07.0010	Pengadaan Sarana dan Prasarana Gedung Kantor atau Bangunan Lainnya														
			Jumlah Unit Sarana dan Prasarana Gedung Kantor atau Bangunan Lainnya yang Disediakan				1 Unit	35.000.000,00	Kota Pangkal Pinang, Semua Kecamatan, Semua Kel/Desa	PENDAPATAN ASLI DAERAH (PAD)	-	-	-		35.000.000,00	DINAS PENDIDIKAN DAN KEBUDAYAAN
	1.01.01.2.08	Penyediaan Jasa Penunjang Urusan Pemerintahan Daerah	*Persentase terlaksananya Jasa Penunjang Urusan Pemerintahan Daerah*	100 %			100 %	4.249.984.000,00			-	-	-	100 %	4.220.000.000,00	DINAS PENDIDIKAN DAN KEBUDAYAAN
	1.01.01.2.08.0001	Penyediaan Jasa Surat Menyurat														
			Jumlah Laporan Penyediaan Jasa Surat Menyurat				1 Laporan	5.000.000,00	Kota Pangkal Pinang, Semua Kecamatan, Semua Kel/Desa	PENDAPATAN ASLI DAERAH (PAD)	-	-	-		5.000.000,00	DINAS PENDIDIKAN DAN KEBUDAYAAN
	1.01.01.2.08.0002	Penyediaan Jasa Komunikasi, Sumber Daya Air dan Listrik														
			Jumlah Laporan Penyediaan Jasa Komunikasi, Sumber Daya Air dan Listrik yang Disediakan				1 Laporan	160.000.000,00	Kota Pangkal Pinang, Semua Kecamatan, Semua Kel/Desa	PENDAPATAN ASLI DAERAH (PAD)	-	-	-		160.000.000,00	DINAS PENDIDIKAN DAN KEBUDAYAAN
	1.01.01.2.08.0003	Penyediaan Jasa Peralatan dan Perlengkapan Kantor														
			Jumlah Laporan Penyediaan Jasa Peralatan dan Perlengkapan Kantor yang Disediakan				1 Laporan	35.000.000,00	Kota Pangkal Pinang, Semua Kecamatan, Semua Kel/Desa	PENDAPATAN ASLI DAERAH (PAD)	-	-	-		35.000.000,00	DINAS PENDIDIKAN DAN KEBUDAYAAN
	1.01.01.2.08.0004	Penyediaan Jasa Pelayanan Umum Kantor														
			Jumlah Laporan Penyediaan Jasa Pelayanan Umum Kantor yang Disediakan				1 Laporan	4.049.984.000,00	Kota Pangkal Pinang, Semua Kecamatan, Semua Kel/Desa	PENDAPATAN ASLI DAERAH (PAD)	-	-	-		4.020.000.000,00	DINAS PENDIDIKAN DAN KEBUDAYAAN
	1.01.01.2.09	Pemeliharaan Barang Milik Daerah Penunjang Urusan Pemerintahan Daerah	*Persentase barang milik perangkat daerah dalam kondisi baik*	100 %			100 %	173.056.300,00			-	-	-	100 %	173.068.300,00	DINAS PENDIDIKAN DAN KEBUDAYAAN
	1.01.01.2.09.0001	Penyediaan Jasa Pemeliharaan, Biaya Pemeliharaan, dan Pajak Kendaraan Perorangan Dinas atau Kendaraan Dinas Jabatan														
			Jumlah Kendaraan Perorangan Dinas atau Kendaraan Dinas Jabatan yang Dipelihara dan dibayarkan Pajaknya				1 Unit	118.068.300,00	Kota Pangkal Pinang, Semua Kecamatan, Semua Kel/Desa	PENDAPATAN ASLI DAERAH (PAD)	-	-	-		118.068.300,00	DINAS PENDIDIKAN DAN KEBUDAYAAN
	1.01.01.2.09.0006	Pemeliharaan Peralatan dan Mesin Lainnya														
			Jumlah Peralatan dan Mesin Lainnya yang Dipelihara				1 Unit	25.000.000,00	Kota Pangkal Pinang, Semua Kecamatan, Semua Kel/Desa	PENDAPATAN ASLI DAERAH (PAD)	-	-	-		25.000.000,00	DINAS PENDIDIKAN DAN KEBUDAYAAN

NO	KODE	URUSAN / BIDANG URUSAN / PROGRAM / KEGIATAN / SUB KEGIATAN	INDIKATOR PROGRAM / KEGIATAN / SUB KEGIATAN	TARGET AKHIR PERIODE RENSTRA OPD	REALISASI CAPAIAN RENJA OPD TAHUN 2023	PRAKIRAAN CAPAIAN TARGET RENJA OPD TAHUN 2024	CAPAIAN KINERJA DAN KERANGKA PENDANAAN						KELOMPOK SASARAN	PRAKIRAAN MAJU RENCANA TAHUN 2026		PERANGKAT DAERAH PENANGGUNG JAWAB
							TARGET 2025	PAGU INDIKATIF (Rp)	LOKASI	SUMBER DANA	PRIORITAS			TARGET	PAGU INDIKATIF (Rp)	
											NASIONAL	DAERAH				
1	2	3	4	5	6	7	8	9	10	11	12	13	14	15	16	17
	1.01.01.2.09.0009	Pemeliharaan/Rehabilitasi Gedung Kantor dan Bangunan Lainnya														
			Jumlah Gedung Kantor dan Bangunan Lainnya yang Dipelihara/Direhabilitasi				1 Unit	29.988.000,00	Kota Pangkal Pinang, Semua Kecamatan, Semua Kel/Desa	PENDAPATAN ASLI DAERAH (PAD)	-	-	-		30.000.000,00	DINAS PENDIDIKAN DAN KEBUDAYAAN
	1.01.01.2.09.0010	Pemeliharaan/Rehabilitasi Sarana dan Prasarana Gedung Kantor atau Bangunan Lainnya														
			Jumlah Sarana dan Prasarana Gedung Kantor atau Bangunan Lainnya yang Dipelihara/Direhabilitasi				1 Unit	0,00	Kota Pangkal Pinang, Semua Kecamatan, Semua Kel/Desa	PENDAPATAN ASLI DAERAH (PAD)	-	-	-		0,00	DINAS PENDIDIKAN DAN KEBUDAYAAN
2.	**1.01.02**	**PROGRAM PENGELOLAAN PENDIDIKAN**	***Capaian SPM Pendidikan Dasar*** ***Capaian SPM Pendidikan Kesetaraan*** ***Capaian SPM Pendidikan PAUD*** ***Persentase satuan pendidikan negeri berakreditasi minimal B*** ***Proporsi lulusan program guru penggerak yang diangkat menjadi kepala sekolah dan pengawas/penilik (paud/sd/smp/kesetaraan).***	**100 %** **100 %** **100 %** **100 %** **100 %**			**100 %** **100 %** **100 %** **100 %** **100 %**	**8.340.649.910,00**						**100 %** **100 %** **100 %** **100 %** **100 %**	**12.322.560.000,00**	
	1.01.02.2.01	Pengelolaan Pendidikan Sekolah Dasar	*Persentase guru Sekolah Dasar yang berkualifikasi S1/DIV* *Proporsi murid kelas 1 yang berhasil menamatkan sekolah dasar* *Rata-rata kemampuan Literasi SD berdasarkan Asesmen Nasional* *Rata-rata kemampuan Numerasi SD berdasarkan asesmen nasional* *Persentase satuan pendidikan berakreditasi B*	100 % 1,92 % 1,73 % 71 % 87 %			87 % 68 % 1,90 % 1,68 % 100 %	5.146.468.410,00			-	-	-	100 % 1,92 % 1,73 % 71 % 87 %	5.142.250.000,00	DINAS PENDIDIKAN DAN KEBUDAYAAN
	1.01.02.2.01.0006	Pembangunan Sarana, Prasarana dan Utilitas Sekolah														
			Jumlah Sarana, Prasarana dan Utilitas Sekolah yang Telah Dibangun				2 Unit	1.160.000.000,00	Kota Pangkal Pinang, Semua Kecamatan, Semua Kel/Desa	PENDAPATAN ASLI DAERAH (PAD)	-	-	-		1.160.000.000,00	DINAS PENDIDIKAN DAN KEBUDAYAAN
	1.01.02.2.01.0014	Pengadaan Mebel Sekolah														
			Jumlah Mebel sekolah yang Tersedia				50 Paket	2.599.998.410,00	Kota Pangkal Pinang, Semua Kecamatan, Semua Kel/Desa	PENDAPATAN ASLI DAERAH (PAD)	-	-	-		2.600.000.000,00	DINAS PENDIDIKAN DAN KEBUDAYAAN
	1.01.02.2.01.0025	Pembinaan Minat, Bakat dan Kreativitas Siswa														
			Jumlah Siswa yang Mengikuti Ajang Kompetisi/Lomba Akademik dan Non Akademik				1100 Peserta Didik	74.750.000,00	Kota Pangkal Pinang, Semua Kecamatan, Semua Kel/Desa	PENDAPATAN ASLI DAERAH (PAD)	-	-	-		74.750.000,00	DINAS PENDIDIKAN DAN KEBUDAYAAN

NO	KODE	URUSAN / BIDANG URUSAN / PROGRAM / KEGIATAN / SUB KEGIATAN	INDIKATOR PROGRAM / KEGIATAN / SUB KEGIATAN	TARGET AKHIR PERIODE RENSTRA OPD	REALISASI CAPAIAN RENJA OPD TAHUN 2023	PRAKIRAAN CAPAIAN TARGET RENJA OPD TAHUN 2024	CAPAIAN KINERJA DAN KERANGKA PENDANAAN						KELOMPOK SASARAN	PRAKIRAAN MAJU RENCANA TAHUN 2026		PERANGKAT DAERAH PENANGGUNG JAWAB
							TARGET 2025	PAGU INDIKATIF (Rp)	LOKASI	SUMBER DANA	PRIORITAS			TARGET	PAGU INDIKATIF (Rp)	
											NASIONAL	DAERAH				
1	2	3	4	5	6	7	8	9	10	11	12	13	14	15	16	17
	1.01.02.2.01.0026	Penyediaan Pendidik dan Tenaga Kependidikan bagi Satuan Pendidikan Sekolah Dasar														
			Jumlah Pendidik dan Tenaga Kependidikan yang Tersedia pada Satuan Pendidikan Sekolah Dasar				548 Orang	0,00	Kota Pangkal Pinang, Semua Kecamatan, Semua Kel/Desa	PENDAPATAN ASLI DAERAH (PAD)	-	-	-		0,00	DINAS PENDIDIKAN DAN KEBUDAYAAN
	1.01.02.2.01.0027	Pengembangan Karir Pendidik dan Tenaga Kependidikan pada Satuan Pendidikan Sekolah Dasar														
			Jumlah Pendidik dan Tenaga Kependidikan yang Mendapatkan Fasilitasi Kenaikan Pangkat/Golongan, Pemberian Promosi, Peningkatan Kompetensi dan Kualifikasi				132 Orang	0,00	Kota Pangkal Pinang, Semua Kecamatan, Semua Kel/Desa	PENDAPATAN ASLI DAERAH (PAD)	-	-	-		0,00	DINAS PENDIDIKAN DAN KEBUDAYAAN
	1.01.02.2.01.0029	Pengelolaan Dana BOS Sekolah Dasar														
			Jumlah Sekolah Dasar yang Mengelola Dana BOS				90 Satuan Pendidikan	0,00	Kota Pangkal Pinang, Semua Kecamatan, Semua Kel/Desa	PENDAPATAN ASLI DAERAH (PAD)	-	-	-		0,00	DINAS PENDIDIKAN DAN KEBUDAYAAN
	1.01.02.2.01.0030	Peningkatan Kapasitas Pengelolaan Dana BOS Sekolah Dasar														
			Jumlah Tenaga Pengelola yang Meningkat Kapasitasnya dalam Pengelolaan Dana BOS Sekolah Dasar				90 Orang	40.000.000,00	Kota Pangkal Pinang, Semua Kecamatan, Semua Kel/Desa	PENDAPATAN ASLI DAERAH (PAD)	-	-	-		40.000.000,00	DINAS PENDIDIKAN DAN KEBUDAYAAN
	1.01.02.2.01.0035	Pembinaan Penggunaan Teknologi, Informasi dan Komunikasi (TIK) untuk Pendidikan														
			Jumlah Orang yang Mendapatkan Pembinaan Penggunaan Teknologi, Informasi dan Komunikasi (TIK) untuk Pendidikan				50 Orang	49.320.000,00	Kota Pangkal Pinang, Semua Kecamatan, Semua Kel/Desa	PENDAPATAN ASLI DAERAH (PAD)	-	-	-		50.000.000,00	DINAS PENDIDIKAN DAN KEBUDAYAAN
	1.01.02.2.01.0038	Koordinasi, Perencanaan, Supervisi dan Evaluasi Layanan di Bidang Pendidikan														
			Jumlah Dokumen Hasil Koordinasi, Perencanaan, Supervisi dan Evaluasi Layanan di Bidang Pendidikan				1 Dokumen	40.000.000,00	Kota Pangkal Pinang, Semua Kecamatan, Semua Kel/Desa	PENDAPATAN ASLI DAERAH (PAD)	-	-	-		35.000.000,00	DINAS PENDIDIKAN DAN KEBUDAYAAN
	1.01.02.2.01.0039	Sosialisasi dan Advokasi Kebijakan Bidang Pendidikan														
			Jumlah kegiatan sosialisasi dan advokasi kebijakan di bidang Pendidikan yang dilaksanakan				2 Dokumen	29.800.000,00	Kota Pangkal Pinang, Semua Kecamatan, Semua Kel/Desa	PENDAPATAN ASLI DAERAH (PAD)	-	-	-		29.800.000,00	DINAS PENDIDIKAN DAN KEBUDAYAAN
	1.01.02.2.01.0046	Pengadaan Perlengkapan Peserta Didik														
			Jumlah Perlengkapan Peserta Didik yang Tersedia				550 Paket	157.700.000,00	Kota Pangkal Pinang, Semua Kecamatan, Semua Kel/Desa	PENDAPATAN ASLI DAERAH (PAD)	-	-	-		157.700.000,00	DINAS PENDIDIKAN DAN KEBUDAYAAN
	1.01.02.2.01.0047	Pembangunan Ruang Kelas Baru														

NO	KODE	URUSAN / BIDANG URUSAN / PROGRAM / KEGIATAN / SUB KEGIATAN	INDIKATOR PROGRAM / KEGIATAN / SUB KEGIATAN	TARGET AKHIR PERIODE RENSTRA OPD	REALISASI CAPAIAN RENJA OPD TAHUN 2023	PRAKIRAAN CAPAIAN TARGET RENJA OPD TAHUN 2024	CAPAIAN KINERJA DAN KERANGKA PENDANAAN						KELOMPOK SASARAN	PRAKIRAAN MAJU RENCANA TAHUN 2026		PERANGKAT DAERAH PENANGGUNG JAWAB
							TARGET 2025	PAGU INDIKATIF (Rp)	LOKASI	SUMBER DANA	PRIORITAS			TARGET	PAGU INDIKATIF (Rp)	
											NASIONAL	DAERAH				
1	2	3	4	5	6	7	8	9	10	11	12	13	14	15	16	17
			Jumlah Ruang Kelas Baru yang Bertambah				0 Ruang	0,00	Kota Pangkal Pinang, Semua Kecamatan, Semua Kel/Desa	PENDAPATAN ASLI DAERAH (PAD)	-	-	-		0,00	DINAS PENDIDIKAN DAN KEBUDAYAAN
	1.01.02.2.01.0048	Rehabilitasi Sedang/Berat Sarana, Prasarana dan Utilitas Sekolah														
			Jumlah Sarana, Prasarana dan Utilitas Sekolah yang Telah Direhabilitasi Sedang/Berat				7 Unit	50.000.000,00	Kota Pangkal Pinang, Semua Kecamatan, Semua Kel/Desa	PENDAPATAN ASLI DAERAH (PAD)	-	-	-		50.000.000,00	DINAS PENDIDIKAN DAN KEBUDAYAAN
	1.01.02.2.01.0049	Bimbingan Teknis, Pelatihan, dan/atau Magang/PKL untuk Peningkatan Kapasitas Bidang Pendidikan														
			Jumlah Peserta Bimbingan Teknis, Pelatihan, dan/atau Magang/PKL untuk Peningkatan Kapasitas Bidang Pendidikan yang dilaksanakan				224 Orang	59.900.000,00	Kota Pangkal Pinang, Semua Kecamatan, Semua Kel/Desa	PENDAPATAN ASLI DAERAH (PAD)	-	-	-		60.000.000,00	DINAS PENDIDIKAN DAN KEBUDAYAAN
	1.01.02.2.01.0050	Penyelenggaraan Proses Belajar Bagi Peserta Didik														
			Jumlah Satuan Pendidikan yang Menyelenggarakan Proses Belajar				90 Satuan Pendidikan	30.000.000,00	Kota Pangkal Pinang, Semua Kecamatan, Semua Kel/Desa	PENDAPATAN ASLI DAERAH (PAD)	-	-	-		30.000.000,00	DINAS PENDIDIKAN DAN KEBUDAYAAN
	1.01.02.2.01.0051	Rehabilitasi Sedang/Berat Ruang Kelas Sekolah														
			Jumlah Ruang Kelas Sekolah yang Telah Direhabilitasi Sedang/Berat				4 Ruang	440.000.000,00	Kota Pangkal Pinang, Semua Kecamatan, Semua Kel/Desa	PENDAPATAN ASLI DAERAH (PAD)	-	-	-		440.000.000,00	DINAS PENDIDIKAN DAN KEBUDAYAAN
	1.01.02.2.01.0054	Penyediaan Biaya Personil Peserta Didik Sekolah Dasar														
			Jumlah Peserta Didik Sekolah Dasar yang Menerima Biaya Personil Peserta Didik				650 Peserta Didik	415.000.000,00	Kota Pangkal Pinang, Semua Kecamatan, Semua Kel/Desa	PENDAPATAN ASLI DAERAH (PAD)	-	-	-		415.000.000,00	DINAS PENDIDIKAN DAN KEBUDAYAAN
	1.01.02.2.01.0055	Pengadaan Alat Praktik dan Peraga Peserta Didik														
			Jumlah Alat Praktik dan Peraga Peserta Didik yang Tersedia				15 Paket	0,00	Kota Pangkal Pinang, Semua Kecamatan, Semua Kel/Desa	PENDAPATAN ASLI DAERAH (PAD)	-	-	-		0,00	DINAS PENDIDIKAN DAN KEBUDAYAAN
	1.01.02.2.02	Pengelolaan Pendidikan Sekolah Menengah Pertama	*Rata-rata kompetensi Numerasi SMP berdasarkan Asesmen Nasional* *Persentase satuan pendidikan berakreditasi B* *Rata-rata kompetensi Literasi SMP berdasarkan Asesmen Nasional* *Persentase guru Sekolah Menengah Pertama yang berkualifikasi S1/DIV* *Proporsi murid kelas 1 yang berhasil menamatkan sekolah menengah pertama*	91 % 1,81 % 2,3 % 100 % 91 %			1,8 % 100 % 2,2 % 91 % 91 %	2.565.210.000,00			-	-	-	91 % 1,81 % 2,3 % 100 % 91 %	6.550.310.000,00	DINAS PENDIDIKAN DAN KEBUDAYAAN
	1.01.02.2.02.0010	Pembangunan Fasilitas Parkir														

NO	KODE	URUSAN / BIDANG URUSAN / PROGRAM / KEGIATAN / SUB KEGIATAN	INDIKATOR PROGRAM / KEGIATAN / SUB KEGIATAN	TARGET AKHIR PERIODE RENSTRA OPD	REALISASI CAPAIAN RENJA OPD TAHUN 2023	PRAKIRAAN CAPAIAN TARGET RENJA OPD TAHUN 2024	CAPAIAN KINERJA DAN KERANGKA PENDANAAN						KELOMPOK SASARAN	PRAKIRAAN MAJU RENCANA TAHUN 2026		PERANGKAT DAERAH PENANGGUNG JAWAB
							TARGET 2025	PAGU INDIKATIF (Rp)	LOKASI	SUMBER DANA	PRIORITAS			TARGET	PAGU INDIKATIF (Rp)	
											NASIONAL	DAERAH				
1	2	3	4	5	6	7	8	9	10	11	12	13	14	15	16	17
			Jumlah Fasilitas Parkir yang Telah Dibangun				1 Unit	0,00	Kota Pangkal Pinang, Semua Kecamatan, Semua Kel/Desa	PENDAPATAN ASLI DAERAH (PAD)	-	-	-		0,00	DINAS PENDIDIKAN DAN KEBUDAYAAN
	1.01.02.2.02.0012	Pembangunan Sarana, Prasarana dan Utilitas Sekolah														
			Jumlah Sarana, Prasarana dan Utilitas Sekolah yang Telah Dibangun				2 Unit	275.000.000,00	Kota Pangkal Pinang, Semua Kecamatan, Semua Kel/Desa	PENDAPATAN ASLI DAERAH (PAD)	-	-	-		4.250.000.000,00	DINAS PENDIDIKAN DAN KEBUDAYAAN
	1.01.02.2.02.0014	Rehabilitasi Sedang/Berat Ruang Kelas Sekolah														
			Jumlah Ruang kelas sekolah yang Telah Direhabilitasi Sedang/Berat				4 Ruang	350.000.000,00	Kota Pangkal Pinang, Semua Kecamatan, Semua Kel/Desa	PENDAPATAN ASLI DAERAH (PAD)	-	-	-		350.000.000,00	DINAS PENDIDIKAN DAN KEBUDAYAAN
	1.01.02.2.02.0024	Rehabilitasi Sedang/Berat Sarana, Prasarana dan Utilitas Sekolah														
			Jumlah Sarana, Prasarana dan Utilitas Sekolah yang Telah Direhabilitasi Sedang/Berat				3 Unit	0,00	Kota Pangkal Pinang, Semua Kecamatan, Semua Kel/Desa	PENDAPATAN ASLI DAERAH (PAD)	-	-	-		0,00	DINAS PENDIDIKAN DAN KEBUDAYAAN
	1.01.02.2.02.0025	Pengadaan Mebel Sekolah														
			Jumlah Mebel Sekolah yang Tersedia				20 Paket	1.252.500.000,00	Kota Pangkal Pinang, Semua Kecamatan, Semua Kel/Desa	PENDAPATAN ASLI DAERAH (PAD)	-	-	-		1.252.500.000,00	DINAS PENDIDIKAN DAN KEBUDAYAAN
	1.01.02.2.02.0032	Penyediaan Biaya Personil Peserta Didik Sekolah Menengah Pertama														
			Jumlah Peserta didik Sekolah Menengah Pertama yang Menerima Biaya Personil Peserta Didik				400 Peserta Didik	310.000.000,00	Kota Pangkal Pinang, Semua Kecamatan, Semua Kel/Desa	PENDAPATAN ASLI DAERAH (PAD)	-	-	-		310.000.000,00	DINAS PENDIDIKAN DAN KEBUDAYAAN
	1.01.02.2.02.0038	Pembinaan Minat, Bakat dan Kreativitas Siswa														
			Jumlah Siswa yang Mengikuti Ajang Kompetisi/Lomba Akademik dan Non Akademik				405 Peserta Didik	63.910.000,00	Kota Pangkal Pinang, Semua Kecamatan, Semua Kel/Desa	PENDAPATAN ASLI DAERAH (PAD)	-	-	-		63.770.000,00	DINAS PENDIDIKAN DAN KEBUDAYAAN
	1.01.02.2.02.0039	Penyediaan Pendidik dan Tenaga Kependidikan bagi Satuan Pendidikan Sekolah Menengah Pertama														
			Jumlah Pendidik dan Tenaga Kependidikan yang Tersedia pada Satuan Pendidikan Sekolah Menengah Pertama				132 Orang	0,00	Kota Pangkal Pinang, Semua Kecamatan, Semua Kel/Desa	PENDAPATAN ASLI DAERAH (PAD)	-	-	-		0,00	DINAS PENDIDIKAN DAN KEBUDAYAAN
	1.01.02.2.02.0040	Pengembangan Karir Pendidik dan Tenaga Kependidikan pada Satuan Pendidikan Sekolah Menengah Pertama														
			Jumlah Pendidik dan Tenaga Kependidikan yang Mendapatkan Fasilitasi Kenaikan Pangkat/Golongan, Pemberian Promosi, Peningkatan Kompetensi dan Kualifikasi				80 Orang	0,00	Kota Pangkal Pinang, Semua Kecamatan, Semua Kel/Desa	PENDAPATAN ASLI DAERAH (PAD)	-	-	-		0,00	DINAS PENDIDIKAN DAN KEBUDAYAAN
	1.01.02.2.02.0042	Pengelolaan Dana BOS Sekolah Menengah Pertama														

NO	KODE	URUSAN / BIDANG URUSAN / PROGRAM / KEGIATAN / SUB KEGIATAN	INDIKATOR PROGRAM / KEGIATAN / SUB KEGIATAN	TARGET AKHIR PERIODE RENSTRA OPD	REALISASI CAPAIAN RENJA OPD TAHUN 2023	PRAKIRAAN CAPAIAN TARGET RENJA OPD TAHUN 2024	CAPAIAN KINERJA DAN KERANGKA PENDANAAN						KELOMPOK SASARAN	PRAKIRAAN MAJU RENCANA TAHUN 2026		PERANGKAT DAERAH PENANGGUNG JAWAB
							TARGET 2025	PAGU INDIKATIF (Rp)	LOKASI	SUMBER DANA	PRIORITAS			TARGET	PAGU INDIKATIF (Rp)	
											NASIONAL	DAERAH				
1	2	3	4	5	6	7	8	9	10	11	12	13	14	15	16	17
			Jumlah Sekolah Menengah pertama yang Mengelola Dana BOS				26 Satuan Pendidikan	0,00	Kota Pangkal Pinang, Semua Kecamatan, Semua Kel/Desa	PENDAPATAN ASLI DAERAH (PAD)	-	-	-		0,00	DINAS PENDIDIKAN DAN KEBUDAYAAN
	1.01.02.2.02.0048	Pembinaan Penggunaan Teknologi, Informasi dan Komunikasi (TIK) untuk Pendidikan														
			Jumlah Orang yang Mendapatkan Pembinaan Penggunaan Teknologi, Informasi dan Komunikasi (TIK) untuk Pendidikan				50 Orang	49.860.000,00	Kota Pangkal Pinang, Semua Kecamatan, Semua Kel/Desa	PENDAPATAN ASLI DAERAH (PAD)	-	-	-		50.000.000,00	DINAS PENDIDIKAN DAN KEBUDAYAAN
	1.01.02.2.02.0051	Koordinasi, Perencanaan, Supervisi dan Evaluasi Layanan di Bidang Pendidikan														
			Jumlah Dokumen Hasil Koordinasi, Perencanaan, Supervisi dan Evaluasi Layanan di Bidang Pendidikan				1 Dokumen	40.000.000,00	Kota Pangkal Pinang, Semua Kecamatan, Semua Kel/Desa	PENDAPATAN ASLI DAERAH (PAD)	-	-	-		50.000.000,00	DINAS PENDIDIKAN DAN KEBUDAYAAN
	1.01.02.2.02.0052	Sosialisasi dan Advokasi Kebijakan Bidang Pendidikan														
			Jumlah kegiatan sosialisasi dan advokasi kebijakan di bidang Pendidikan yang dilaksanakan				1 Dokumen	29.800.000,00	Kota Pangkal Pinang, Semua Kecamatan, Semua Kel/Desa	PENDAPATAN ASLI DAERAH (PAD)	-	-	-		29.800.000,00	DINAS PENDIDIKAN DAN KEBUDAYAAN
	1.01.02.2.02.0058	Penyelenggaraan Proses Belajar bagi Peserta Didik														
			Jumlah Peserta Didik yang Mengikuti Proses Belajar				26 Satuan Pendidikan	40.000.000,00	Kota Pangkal Pinang, Semua Kecamatan, Semua Kel/Desa	PENDAPATAN ASLI DAERAH (PAD)	-	-	-		40.000.000,00	DINAS PENDIDIKAN DAN KEBUDAYAAN
	1.01.02.2.02.0059	Pembangunan Ruang Kelas Baru														
			Jumlah Ruang Kelas Baru yang Bertambah				3 Ruang	0,00	Kota Pangkal Pinang, Semua Kecamatan, Semua Kel/Desa	PENDAPATAN ASLI DAERAH (PAD)	-	-	-		0,00	DINAS PENDIDIKAN DAN KEBUDAYAAN
	1.01.02.2.02.0060	Bimbingan Teknis, Pelatihan, dan/atau Magang/PKL untuk Peningkatan Kapasitas Bidang Pendidikan														
			Jumlah Peserta Bimbingan Teknis, Pelatihan, dan/atau Magang/PKL untuk Peningkatan Kapasitas Bidang Pendidikan yang dilaksanakan				105 Orang	59.900.000,00	Kota Pangkal Pinang, Semua Kecamatan, Semua Kel/Desa	PENDAPATAN ASLI DAERAH (PAD)	-	-	-		60.000.000,00	DINAS PENDIDIKAN DAN KEBUDAYAAN
	1.01.02.2.02.0062	Pengadaan Perlengkapan Peserta Didik														
			Jumlah Perlengkapan Peserta Didik yang Tersedia				400 Paket	94.240.000,00	Kota Pangkal Pinang, Semua Kecamatan, Semua Kel/Desa	PENDAPATAN ASLI DAERAH (PAD)	-	-	-		94.240.000,00	DINAS PENDIDIKAN DAN KEBUDAYAAN
	1.01.02.2.03	Pengelolaan Pendidikan Anak Usia Dini (PAUD)	*Angka melanjutkan siswa PAUD* *Persentase guru PAUD yang berkualifikasi S1/DIV* *Proporsi Jumlah Satuan PAUD yang Mendapatkan Minimal Akreditasi C*	50 % 68 % 76 %			50 % 68 % 75 %	384.023.500,00			-	-	-	50 % 68 % 76 %	385.000.000,00	DINAS PENDIDIKAN DAN KEBUDAYAAN

NO	KODE	URUSAN / BIDANG URUSAN / PROGRAM / KEGIATAN / SUB KEGIATAN	INDIKATOR PROGRAM / KEGIATAN / SUB KEGIATAN	TARGET AKHIR PERIODE RENSTRA OPD	REALISASI CAPAIAN RENJA OPD TAHUN 2023	PRAKIRAAN CAPAIAN TARGET RENJA OPD TAHUN 2024	CAPAIAN KINERJA DAN KERANGKA PENDANAAN						KELOMPOK SASARAN	PRAKIRAAN MAJU RENCANA TAHUN 2026		PERANGKAT DAERAH PENANGGUNG JAWAB
							TARGET 2025	PAGU INDIKATIF (Rp)	LOKASI	SUMBER DANA	PRIORITAS			TARGET	PAGU INDIKATIF (Rp)	
											NASIONAL	DAERAH				
1	2	3	4	5	6	7	8	9	10	11	12	13	14	15	16	17
	1.01.02.2.03.0007	Pengadaan Mebel PAUD														
			Jumlah Mebel PAUD yang Tersedia				1 Paket	0,00	Kota Pangkal Pinang, Semua Kecamatan, Semua Kel/Desa	PENDAPATAN ASLI DAERAH (PAD)	-	-	-		0,00	DINAS PENDIDIKAN DAN KEBUDAYAAN
	1.01.02.2.03.0009	Pengadaan Perlengkapan PAUD														
			Jumlah perlengkapan PAUD yang Tersedia				1 Paket	0,00	Kota Pangkal Pinang, Semua Kecamatan, Semua Kel/Desa	PENDAPATAN ASLI DAERAH (PAD)	-	-	-		0,00	DINAS PENDIDIKAN DAN KEBUDAYAAN
	1.01.02.2.03.0011	Penyediaan Biaya Personil Peserta Didik PAUD														
			Jumlah Peserta Didik PAUD yang Menerima Biaya Personil Peserta Didik				432 Peserta Didik	160.000.000,00	Kota Pangkal Pinang, Semua Kecamatan, Semua Kel/Desa	PENDAPATAN ASLI DAERAH (PAD)	-	-	-		160.000.000,00	DINAS PENDIDIKAN DAN KEBUDAYAAN
	1.01.02.2.03.0015	Penyediaan Pendidik dan Tenaga Kependidikan bagi Satuan PAUD														
			Jumlah Pendidik dan Tenaga Kependidikan yang Tersedia pada PAUD				58 Orang	0,00	Kota Pangkal Pinang, Semua Kecamatan, Semua Kel/Desa	PENDAPATAN ASLI DAERAH (PAD)	-	-	-		0,00	DINAS PENDIDIKAN DAN KEBUDAYAAN
	1.01.02.2.03.0016	Pengembangan Karir Pendidik dan Tenaga Kependidikan pada Satuan Pendidikan PAUD														
			Jumlah Pendidik dan Tenaga Kependidikan yang Mendapatkan Fasilitasi Kenaikan Pangkat/Golongan, Pemberian Promosi, Peningkatan Kompetensi dan Kualifikasi				80 Orang	0,00	Kota Pangkal Pinang, Semua Kecamatan, Semua Kel/Desa	PENDAPATAN ASLI DAERAH (PAD)	-	-	-		0,00	DINAS PENDIDIKAN DAN KEBUDAYAAN
	1.01.02.2.03.0017	Pembinaan Kelembagaan dan Manajemen PAUD														
			Jumlah PAUD yang Dilaksanakan Pembinaan Kelembagaan dan Manajemen				112 Satuan Pendidikan	49.994.000,00	Kota Pangkal Pinang, Semua Kecamatan, Semua Kel/Desa	PENDAPATAN ASLI DAERAH (PAD)	-	-	-		50.000.000,00	DINAS PENDIDIKAN DAN KEBUDAYAAN
	1.01.02.2.03.0018	Pengelolaan Dana BOP PAUD														
			Jumlah PAUD yang Mengelola Dana BOP				112 Satuan Pendidikan	0,00	Kota Pangkal Pinang, Semua Kecamatan, Semua Kel/Desa	PENDAPATAN ASLI DAERAH (PAD)	-	-	-		0,00	DINAS PENDIDIKAN DAN KEBUDAYAAN
	1.01.02.2.03.0019	Peningkatan Kapasitas Pengelolaan Dana BOP PAUD														
			Jumlah Tenaga yang Meningkat Kapasitasnya dalam Pengelolaan Dana BOP PAUD				112 Orang	24.029.500,00	Kota Pangkal Pinang, Semua Kecamatan, Semua Kel/Desa	PENDAPATAN ASLI DAERAH (PAD)	-	-	-		25.000.000,00	DINAS PENDIDIKAN DAN KEBUDAYAAN
	1.01.02.2.03.0039	Bimbingan Teknis, Pelatihan, dan/atau Magang/PKL untuk Peningkatan Kapasitas Bidang Pendidikan														

NO	KODE	URUSAN / BIDANG URUSAN / PROGRAM / KEGIATAN / SUB KEGIATAN	INDIKATOR PROGRAM / KEGIATAN / SUB KEGIATAN	TARGET AKHIR PERIODE RENSTRA OPD	REALISASI CAPAIAN RENJA OPD TAHUN 2023	PRAKIRAAN CAPAIAN TARGET RENJA OPD TAHUN 2024	CAPAIAN KINERJA DAN KERANGKA PENDANAAN						KELOMPOK SASARAN	PRAKIRAAN MAJU RENCANA TAHUN 2026		PERANGKAT DAERAH PENANGGUNG JAWAB
							TARGET 2025	PAGU INDIKATIF (Rp)	LOKASI	SUMBER DANA	PRIORITAS			TARGET	PAGU INDIKATIF (Rp)	
											NASIONAL	DAERAH				
1	2	3	4	5	6	7	8	9	10	11	12	13	14	15	16	17
			Jumlah Peserta Bimbingan Teknis, Pelatihan, dan/atau Magang/PKL untuk Peningkatan Kapasitas Bidang Pendidikan yang dilaksanakan				112 Orang	50.000.000,00	Kota Pangkal Pinang, Semua Kecamatan, Semua Kel/Desa	PENDAPATAN ASLI DAERAH (PAD)	-	-	-		50.000.000,00	DINAS PENDIDIKAN DAN KEBUDAYAAN
	1.01.02.2.03.0041	Pengadaan Perlengkapan Peserta Didik														
			Jumlah Perlengkapan Peserta Didik yang Tersedia				1 Paket	0,00	Kota Pangkal Pinang, Semua Kecamatan, Semua Kel/Desa	PENDAPATAN ASLI DAERAH (PAD)	-	-	-		0,00	DINAS PENDIDIKAN DAN KEBUDAYAAN
	1.01.02.2.03.0042	Pemeliharaan Rutin Sarana, Prasarana dan Utilitas Sekolah														
			Jumlah Sarana, Prasarana dan Utilitas Sekolah yang Dilaksanakan Pemeliharaan				1 Unit	0,00	Kota Pangkal Pinang, Semua Kecamatan, Semua Kel/Desa	PENDAPATAN ASLI DAERAH (PAD)	-	-	-		0,00	DINAS PENDIDIKAN DAN KEBUDAYAAN
	1.01.02.2.03.0045	Rehabilitasi Sedang/Berat Sarana, Prasarana dan Utilitas PAUD														
			Jumlah Sarana, Prasarana dan Utilitas PAUD yang Telah Direhabilitasi Sedang/Berat				1 Unit	0,00	Kota Pangkal Pinang, Semua Kecamatan, Semua Kel/Desa	PENDAPATAN ASLI DAERAH (PAD)	-	-	-		0,00	DINAS PENDIDIKAN DAN KEBUDAYAAN
	1.01.02.2.03.0051	Rehabilitasi Sedang/Berat Ruang Kelas Sekolah														
			Jumlah Ruang Kelas Sekolah yang Telah Direhabilitasi Sedang/Berat				2 Ruang	100.000.000,00	Kota Pangkal Pinang, Semua Kecamatan, Semua Kel/Desa	PENDAPATAN ASLI DAERAH (PAD)	-	-	-		100.000.000,00	DINAS PENDIDIKAN DAN KEBUDAYAAN
	1.01.02.2.04	Pengelolaan Pendidikan Nonformal/Kesetaraan	*Proporsi Jumlah Satuan PNF yang Mendapatkan Minimal Akreditasi C*	78 %			78 %	244.948.000,00			-	-	-	78 %	245.000.000,00	DINAS PENDIDIKAN DAN KEBUDAYAAN
	1.01.02.2.04.0010	Penyediaan Biaya Personil Peserta Didik Nonformal/Kesetaraan														
			Jumlah Peserta Didik Nonformal/Kesetaraan yang Menerima Biaya Personil Peserta Didik				110 Peserta Didik	70.000.000,00	Kota Pangkal Pinang, Semua Kecamatan, Semua Kel/Desa	PENDAPATAN ASLI DAERAH (PAD)	-	-	-		70.000.000,00	DINAS PENDIDIKAN DAN KEBUDAYAAN
	1.01.02.2.04.0016	Pembinaan Kelembagaan dan Manajemen Sekolah Nonformal/Kesetaraan														
			Jumlah Sekolah Nonformal/Kesetaraan yang Dilaksanakan Pembinaan Kelembagaan dan Manajemen				9 Satuan Pendidikan	49.959.000,00	Kota Pangkal Pinang, Semua Kecamatan, Semua Kel/Desa	PENDAPATAN ASLI DAERAH (PAD)	-	-	-		50.000.000,00	DINAS PENDIDIKAN DAN KEBUDAYAAN
	1.01.02.2.04.0017	Pengelolaan Dana BOP Sekolah Nonformal/Kesetaraan														
			Jumlah Sekolah Nonformal/Kesetaraan yang Mengelola Dana BOP				9 Satuan Pendidikan	0,00	Kota Pangkal Pinang, Semua Kecamatan, Semua Kel/Desa	PENDAPATAN ASLI DAERAH (PAD)	-	-	-		0,00	DINAS PENDIDIKAN DAN KEBUDAYAAN
	1.01.02.2.04.0027	Koordinasi, Perencanaan, Supervisi dan Evaluasi Layanan di Bidang Pendidikan														

NO	KODE	URUSAN / BIDANG URUSAN / PROGRAM / KEGIATAN / SUB KEGIATAN	INDIKATOR PROGRAM / KEGIATAN / SUB KEGIATAN	TARGET AKHIR PERIODE RENSTRA OPD	REALISASI CAPAIAN RENJA OPD TAHUN 2023	PRAKIRAAN CAPAIAN TARGET RENJA OPD TAHUN 2024	CAPAIAN KINERJA DAN KERANGKA PENDANAAN						KELOMPOK SASARAN	PRAKIRAAN MAJU RENCANA TAHUN 2026		PERANGKAT DAERAH PENANGGUNG JAWAB
							TARGET 2025	PAGU INDIKATIF (Rp)	LOKASI	SUMBER DANA	PRIORITAS			TARGET	PAGU INDIKATIF (Rp)	
											NASIONAL	DAERAH				
1	2	3	4	5	6	7	8	9	10	11	12	13	14	15	16	17
			Jumlah Dokumen Hasil Koordinasi, Perencanaan, Supervisi dan Evaluasi Layanan di Bidang Pendidikan				1 Dokumen	84.989.000,00	Kota Pangkal Pinang, Semua Kecamatan, Semua Kel/Desa	PENDAPATAN ASLI DAERAH (PAD)	-	-	-		85.000.000,00	DINAS PENDIDIKAN DAN KEBUDAYAAN
	1.01.02.2.04.0046	Penyelenggaraan Proses Belajar bagi Peserta Didik														
			Jumlah Satuan Pendidikan yang Menyelenggarakan Proses Belajar				493 Peserta Didik	40.000.000,00	Kota Pangkal Pinang, Semua Kecamatan, Semua Kel/Desa	PENDAPATAN ASLI DAERAH (PAD)	-	-	-		40.000.000,00	DINAS PENDIDIKAN DAN KEBUDAYAAN
	1.01.02.2.04.0048	Pengadaan Mebel Sekolah														
			Jumlah Mebel Sekolah yang Tersedia				1 Paket	0,00	Kota Pangkal Pinang, Semua Kecamatan, Semua Kel/Desa	PENDAPATAN ASLI DAERAH (PAD)	-	-	-		0,00	DINAS PENDIDIKAN DAN KEBUDAYAAN
	1.01.02.2.04.0060	Rehabilitasi Sedang/Berat Ruang Guru/Kepala Sekolah/TU														
			Jumlah Ruang Guru/Kepala Sekolah/TU yang Telah Direhabilitasi Sedang/Berat				1 Ruang	0,00	Kota Pangkal Pinang, Semua Kecamatan, Semua Kel/Desa	PENDAPATAN ASLI DAERAH (PAD)	-	-	-		0,00	DINAS PENDIDIKAN DAN KEBUDAYAAN
3.	**1.01.03**	**PROGRAM PENGEMBANGAN KURIKULUM**	***Persentase satuan pendidikan dasar yang telah mengembangkan kurikulum muatan lokal***	**100 %**			**100 %**	**30.000.000,00**						**100 %**	**30.000.000,00**	
	1.01.03.2.01	Penetapan Kurikulum Muatan Lokal Pendidikan Dasar	*Jumlah dokumen kurikulum muatan lokal pendidikan dasar yang ditetapkan*	90 Dokumen			90 Dokumen	30.000.000,00			-	-	-	90 Dokumen	30.000.000,00	DINAS PENDIDIKAN DAN KEBUDAYAAN
	1.01.03.2.01.0004	Pelatihan Penyusunan Kurikulum Muatan Lokal Pendidikan Dasar														
			Jumlah Penyusun Kurikulum Muatan Lokal Pendidikan Dasar yang Meningkat Kompetensinya				90 Orang	30.000.000,00	Kota Pangkal Pinang, Semua Kecamatan, Semua Kel/Desa	PENDAPATAN ASLI DAERAH (PAD)	-	-	-		30.000.000,00	DINAS PENDIDIKAN DAN KEBUDAYAAN
4.	**1.01.04**	**PROGRAM PENDIDIK DAN TENAGA KEPENDIDIKAN**	***Persentase guru PAUD dan PNF yang berkualifikasi S1/DIV*** ***Persentase guru pendidikan dasar yang berkualifikasi S1/DIV*** ***Rasio Pengawas dan Penilik PAUD***	**88 %** **12 %** **52 %**			**52 %** **88 %** **11 %**	**96.600.000,00**						**88 %** **12 %** **52 %**	**50.010.000,00**	
	1.01.04.2.01	Pemerataan Kuantitas dan Kualitas Pendidik dan Tenaga Kependidikan bagi Satuan Pendidikan Dasar, PAUD, dan Pendidikan Nonformal/Kesetaraan	*Rasio Pemenuhan Pendidik Jenjang Pendidikan Dasar*	83 %			80 %	96.600.000,00			-	-	-	83 %	50.010.000,00	DINAS PENDIDIKAN DAN KEBUDAYAAN
	1.01.04.2.01.0001	Perhitungan dan Pemetaan Pendidik dan Tenaga Kependidikan Satuan Pendidikan Dasar, PAUD, dan Pendidikan Nonformal/Kesetaraan														

NO	KODE	URUSAN / BIDANG URUSAN / PROGRAM / KEGIATAN / SUB KEGIATAN	INDIKATOR PROGRAM / KEGIATAN / SUB KEGIATAN	TARGET AKHIR PERIODE RENSTRA OPD	REALISASI CAPAIAN RENJA OPD TAHUN 2023	PRAKIRAAN CAPAIAN TARGET RENJA OPD TAHUN 2024	CAPAIAN KINERJA DAN KERANGKA PENDANAAN						KELOMPOK SASARAN	PRAKIRAAN MAJU RENCANA TAHUN 2026		PERANGKAT DAERAH PENANGGUNG JAWAB
							TARGET 2025	PAGU INDIKATIF (Rp)	LOKASI	SUMBER DANA	PRIORITAS			TARGET	PAGU INDIKATIF (Rp)	
											NASIONAL	DAERAH				
1	2	3	4	5	6	7	8	9	10	11	12	13	14	15	16	17
			Jumlah Dokumen Hasil Perhitungan dan Pemetaan Pendidik dan Tenaga Kependidikan Satuan Satuan Pendidikan Dasar, PAUD, dan Pendidikan Nonformal/Kesetaraan				1 Dokumen	48.300.000,00	Kota Pangkal Pinang, Semua Kecamatan, Semua Kel/Desa	PENDAPATAN ASLI DAERAH (PAD)	-	-	-		50.000.000,00	DINAS PENDIDIKAN DAN KEBUDAYAAN
	1.01.04.2.01.0002	Penataan Pendistribusian Pendidik dan Tenaga Kependidikan bagi Satuan Pendidikan Dasar, PAUD, dan Pendidikan Nonformal/Kesetaraan														
			Jumlah Laporan Hasil Pelaksanaan Penataan Pendistribusian Pendidik dan Tenaga Kependidikan Satuan Pendidikan Dasar, PAUD, dan Pendidikan Nonformal/Kesetaraan				1 Laporan	48.300.000,00	Kota Pangkal Pinang, Semua Kecamatan, Semua Kel/Desa	PENDAPATAN ASLI DAERAH (PAD)	-	-	-		10.000,00	DINAS PENDIDIKAN DAN KEBUDAYAAN
5.	**1.01.05**	**PROGRAM PENGENDALIAN PERIZINAN PENDIDIKAN**	***Persentase Satuan Pendidikan Dasar yang Memiliki Izin Operasional Persentase Satuan Pendidikan PAUD dan PNF yang Memiliki Izin Operasional***	**100 % 92,37 %**			**100 % 86 %**	**55.000.000,00**						**100 % 92 %**	**55.000.000,00**	
	1.01.05.2.01	Penerbitan Izin Pendidikan Dasar yang Diselenggarakan oleh Masyarakat	*Persentase penerbitan izin Operasional Satuan Pendidikan Dasar*	100 %			100 %	20.000.000,00			-	-	-	100 %	20.000.000,00	DINAS PENDIDIKAN DAN KEBUDAYAAN
	1.01.05.2.01.0001	Penilaian Kelayakan Usul Perizinan Pendidikan Dasar yang Diselenggarakan oleh Masyarakat														
			Jumlah Dokumen Hasil Penilaian Kelayakan Usul Perizinan Pendidikan Dasar yang Diselenggarakan oleh Masyarakat				1 Dokumen	10.000.000,00	Kota Pangkal Pinang, Semua Kecamatan, Semua Kel/Desa	PENDAPATAN ASLI DAERAH (PAD)	-	-	-		10.000.000,00	DINAS PENDIDIKAN DAN KEBUDAYAAN
	1.01.05.2.01.0002	Pengendalian dan Pengawasan Perizinan Pendidikan Dasar yang Diselenggarakan oleh Masyarakat														
			Jumlah Dokumen Hasil pelaksanaan Pengendalian dan Pengawasan Perizinan Pendidikan Dasar yang Diselenggarakan oleh Masyarakat				1 Dokumen	10.000.000,00	Kota Pangkal Pinang, Semua Kecamatan, Semua Kel/Desa	PENDAPATAN ASLI DAERAH (PAD)	-	-	-		10.000.000,00	DINAS PENDIDIKAN DAN KEBUDAYAAN
	1.01.05.2.02	Penerbitan Izin PAUD dan Pendidikan Nonformal yang Diselenggarakan oleh Masyarakat	*Persentase penerbitan izin Operasional Satuan PAUD dan Pendidikan Non Formal*	100 %			100 %	35.000.000,00			-	-	-	100 %	35.000.000,00	DINAS PENDIDIKAN DAN KEBUDAYAAN
	1.01.05.2.02.0001	Penilaian Kelayakan Usul Perizinan PAUD dan Pendidikan Nonformal yang Diselenggarakan oleh Masyarakat														
			Jumlah Dokumen Hasil Penilaian Kelayakan Usul Perizinan PAUD dan Pendidikan Nonformal yang Diselenggarakan oleh Masyarakat				1 Dokumen	20.000.000,00	Kota Pangkal Pinang, Semua Kecamatan, Semua Kel/Desa	PENDAPATAN ASLI DAERAH (PAD)	-	-	-		20.000.000,00	DINAS PENDIDIKAN DAN KEBUDAYAAN
	1.01.05.2.02.0002	Pengendalian dan Pengawasan Perizinan PAUD dan Pendidikan Nonformal yang Diselenggarakan oleh Masyarakat														

NO	KODE	URUSAN / BIDANG URUSAN / PROGRAM / KEGIATAN / SUB KEGIATAN	INDIKATOR PROGRAM / KEGIATAN / SUB KEGIATAN	TARGET AKHIR PERIODE RENSTRA OPD	REALISASI CAPAIAN RENJA OPD TAHUN 2023	PRAKIRAAN CAPAIAN TARGET RENJA OPD TAHUN 2024	CAPAIAN KINERJA DAN KERANGKA PENDANAAN						KELOMPOK SASARAN	PRAKIRAAN MAJU RENCANA TAHUN 2026		PERANGKAT DAERAH PENANGGUNG JAWAB
							TARGET 2025	PAGU INDIKATIF (Rp)	LOKASI	SUMBER DANA	PRIORITAS			TARGET	PAGU INDIKATIF (Rp)	
											NASIONAL	DAERAH				
1	2	3	4	5	6	7	8	9	10	11	12	13	14	15	16	17
			Jumlah Dokumen Hasil Pelaksanaan Pengendalian dan Pengawasan Perizinan PAUD dan Pendidikan Nonformal yang Diselenggarakan oleh Masyarakat				1 Dokumen	15.000.000,00	Kota Pangkal Pinang, Semua Kecamatan, Semua Kel/Desa	PENDAPATAN ASLI DAERAH (PAD)	-	-	-		15.000.000,00	DINAS PENDIDIKAN DAN KEBUDAYAAN
	2	**URUSAN PEMERINTAHAN WAJIB YANG TIDAK BERKAITAN DENGAN PELAYANAN DASAR**						**499.774.200,00**							**500.000.000,00**	
	2.22	**URUSAN PEMERINTAHAN BIDANG KEBUDAYAAN**						**499.774.200,00**							**500.000.000,00**	
1.	**2.22.02**	**PROGRAM PENGEMBANGAN KEBUDAYAAN**	***Persentase Jumlah Objek Pemajuan Kebudayaan Daerah Kota Pangkalpinang yang di Lestarikan***	**60 %**			**60 %**	**304.791.000,00**						**60 %**	**305.000.000,00**	
	2.22.02.2.01	Pengelolaan Kebudayaan yang Masyarakat Pelakunya dalam Daerah Kabupaten/Kota	*Persentase Pengelolaan Sumber Daya Kebudayaan Daerah Kota Pangkalpinang*	100 %			100 %	75.000.000,00			-	-	-	100 %	75.000.000,00	DINAS PENDIDIKAN DAN KEBUDAYAAN
	2.22.02.2.01.0001	Pelindungan, Pengembangan, Pemanfaatan Objek Pemajuan Kebudayaan														
			Jumlah Objek Pemajuan Kebudayaan yang Dilakukan Pelindungan, Pengembangan, Pemanfaatan				6 Objek	75.000.000,00	Kota Pangkal Pinang, Semua Kecamatan, Semua Kel/Desa	PENDAPATAN ASLI DAERAH (PAD)	-	-	-		75.000.000,00	DINAS PENDIDIKAN DAN KEBUDAYAAN
	2.22.02.2.02	Pelestarian Kesenian Tradisional yang Masyarakat Pelakunya dalam Daerah Kabupaten/Kota	*Persentase Pelestarian Objek Kesenian tradisional Kota Pangkalpinang*	100 %			100 %	154.791.000,00			-	-	-	100 %	155.000.000,00	DINAS PENDIDIKAN DAN KEBUDAYAAN
	2.22.02.2.02.0001	Pelindungan, Pengembangan, Pemanfaatan Objek Pemajuan Tradisi Budaya														
			Jumlah Objek Pemajuan Tradisi Budaya yang Dilakukan Pelindungan, Pengembangan dan Pemanfaatan				7 Objek	79.800.000,00	Kota Pangkal Pinang, Semua Kecamatan, Semua Kel/Desa	PENDAPATAN ASLI DAERAH (PAD)	-	-	-		80.000.000,00	DINAS PENDIDIKAN DAN KEBUDAYAAN
	2.22.02.2.02.0002	Pembinaan Sumber Daya Manusia, Lembaga, dan Pranata Tradisional														
			Jumlah Laporan Pembinaan Sumber Daya Manusia, Lembaga, dan Pranata Tradisional				1 Laporan	74.991.000,00	Kota Pangkal Pinang, Semua Kecamatan, Semua Kel/Desa	PENDAPATAN ASLI DAERAH (PAD)	-	-	-		75.000.000,00	DINAS PENDIDIKAN DAN KEBUDAYAAN
	2.22.02.2.03	Pembinaan Lembaga Adat yang Penganutnya dalam Daerah Kabupaten/Kota	*Persentase Pembinaan Lembaga Adat Kota Pangkalpinang*	100 %			100 %	75.000.000,00			-	-	-	100 %	75.000.000,00	DINAS PENDIDIKAN DAN KEBUDAYAAN
	2.22.02.2.03.0001	Pelindungan, Pengembangan, Pemanfaatan Objek Pemajuan Lembaga Adat														

NO	KODE	URUSAN / BIDANG URUSAN / PROGRAM / KEGIATAN / SUB KEGIATAN	INDIKATOR PROGRAM / KEGIATAN / SUB KEGIATAN	TARGET AKHIR PERIODE RENSTRA OPD	REALISASI CAPAIAN RENJA OPD TAHUN 2023	PRAKIRAAN CAPAIAN TARGET RENJA OPD TAHUN 2024	CAPAIAN KINERJA DAN KERANGKA PENDANAAN						KELOMPOK SASARAN	PRAKIRAAN MAJU RENCANA TAHUN 2026		PERANGKAT DAERAH PENANGGUNG JAWAB
							TARGET 2025	PAGU INDIKATIF (Rp)	LOKASI	SUMBER DANA	PRIORITAS			TARGET	PAGU INDIKATIF (Rp)	
											NASIONAL	DAERAH				
1	2	3	4	5	6	7	8	9	10	11	12	13	14	15	16	17
			Jumlah Objek Pemajuan Lembaga Adat yang Telah Dilakukan Pelindungan, Pengembangan dan Pemanfaatan				3 Objek	75.000.000,00	Kota Pangkal Pinang, Semua Kecamatan, Semua Kel/Desa	PENDAPATAN ASLI DAERAH (PAD)	-	-	-		75.000.000,00	DINAS PENDIDIKAN DAN KEBUDAYAAN
	2.22.02.2.03.0002	Pembinaan Sumber Daya Manusia, Lembaga, dan Pranata Adat														
			Jumlah Sumber Daya Manusia, Lembaga, dan Pranata Adat yang Dibina				42 Orang	0,00	Kota Pangkal Pinang, Semua Kecamatan, Semua Kel/Desa	PENDAPATAN ASLI DAERAH (PAD)	-	-	-		0,00	DINAS PENDIDIKAN DAN KEBUDAYAAN
	2.22.02.2.03.0003	Penyediaan Sarana dan Prasarana Pembinaan Lembaga Adat														
			Jumlah Sarana dan Prasarana Lembaga Adat yang Disediakan/Difasilitasi				25 Unit	0,00	Kota Pangkal Pinang, Semua Kecamatan, Semua Kel/Desa	PENDAPATAN ASLI DAERAH (PAD)	-	-	-		0,00	DINAS PENDIDIKAN DAN KEBUDAYAAN
2.	**2.22.03**	**PROGRAM PENGEMBANGAN KESENIAN TRADISIONAL**	***Persentase Jumlah Kesenian Tradisional Kota Pangkalpinang yang Dikembangkan***	**53 %**			**43 %**	**0,00**						**53 %**	**0,00**	
	2.22.03.2.01	Pembinaan Kesenian yang Masyarakat Pelakunya dalam Daerah Kabupaten/Kota	*Persentase Pembinaan SDM KesenianTradisional Kota Pangkalpinang*	100 %			100 %	0,00			-	-	-	100 %	0,00	DINAS PENDIDIKAN DAN KEBUDAYAAN
	2.22.03.2.01.0001	Peningkatan Pendidikan dan Pelatihan Sumber Daya Manusia Kesenian Tradisional														
			Jumlah Sumber Daya Manusia Kesenian Tradisional yang Mendapat Pendidikan dan Pelatihan (Ditingkatkan Kompetensinya)				100 Orang	0,00	Kota Pangkal Pinang, Semua Kecamatan, Semua Kel/Desa	PENDAPATAN ASLI DAERAH (PAD)	-	-	-		0,00	DINAS PENDIDIKAN DAN KEBUDAYAAN
	2.22.03.2.01.0002	Standardisasi dan Sertifikasi Sumber Daya Manusia Kesenian Tradisional Sesuai dengan Kebutuhan dan Tuntutan														
			Jumlah Sumber Daya Manusia Kesenian Tradisonal yang Mengikuti Proses Standarisasi				65 Sertifikat	0,00	Kota Pangkal Pinang, Semua Kecamatan, Semua Kel/Desa	PENDAPATAN ASLI DAERAH (PAD)	-	-	-		0,00	DINAS PENDIDIKAN DAN KEBUDAYAAN
	2.22.03.2.01.0003	Peningkatan Kapasitas Tata Kelola Lembaga Kesenian Tradisional														
			Jumlah Lembaga Kesenian Tradisional yang Ditingkatkan Kapasitasnya				2 Lembaga	0,00	Kota Pangkal Pinang, Semua Kecamatan, Semua Kel/Desa	PENDAPATAN ASLI DAERAH (PAD)	-	-	-		0,00	DINAS PENDIDIKAN DAN KEBUDAYAAN
3.	**2.22.04**	**PROGRAM PEMBINAAN SEJARAH**	***Persentase Jumlah SDM yang dibina dan Objek Sejarah Daerah Kota Pangkalpinang yang dilestarikan***	**60 %**			**60 %**	**50.000.000,00**						**60 %**	**50.000.000,00**	
	2.22.04.2.01	Pembinaan Sejarah Lokal dalam 1 (Satu) Daerah Kabupaten/Kota	*Persentase Pembinaan SDM Sejarah Lokal Kota Pangkalpinang*	100 %			100 %	50.000.000,00			-	-	-	100 %	50.000.000,00	DINAS PENDIDIKAN DAN KEBUDAYAAN
	2.22.04.2.01.0001	Pemberdayaan Sumber Daya Manusia dan Lembaga Sejarah Lokal Kabupaten/Kota														

NO	KODE	URUSAN / BIDANG URUSAN / PROGRAM / KEGIATAN / SUB KEGIATAN	INDIKATOR PROGRAM / KEGIATAN / SUB KEGIATAN	TARGET AKHIR PERIODE RENSTRA OPD	REALISASI CAPAIAN RENJA OPD TAHUN 2023	PRAKIRAAN CAPAIAN TARGET RENJA OPD TAHUN 2024	CAPAIAN KINERJA DAN KERANGKA PENDANAAN						KELOMPOK SASARAN	PRAKIRAAN MAJU RENCANA TAHUN 2026		PERANGKAT DAERAH PENANGGUNG JAWAB
							TARGET 2025	PAGU INDIKATIF (Rp)	LOKASI	SUMBER DANA	PRIORITAS			TARGET	PAGU INDIKATIF (Rp)	
											NASIONAL	DAERAH				
1	2	3	4	5	6	7	8	9	10	11	12	13	14	15	16	17
			Jumlah Sumber Daya Manusia dan Lembaga Sejarah Lokal Provinsi yang Diberdayakan				100 Orang	50.000.000,00	Kota Pangkal Pinang, Semua Kecamatan, Semua Kel/Desa	PENDAPATAN ASLI DAERAH (PAD)	-	-	-		50.000.000,00	DINAS PENDIDIKAN DAN KEBUDAYAAN
	2.22.04.2.01.0002	Penyediaan Sarana dan Prasarana Pembinaan Sejarah														
			Jumlah Sarana dan Prasarana Pembinaan Sejarah				75 Unit	0,00	Kota Pangkal Pinang, Semua Kecamatan, Semua Kel/Desa	PENDAPATAN ASLI DAERAH (PAD)	-	-	-		0,00	DINAS PENDIDIKAN DAN KEBUDAYAAN
4.	**2.22.05**	**PROGRAM PELESTARIAN DAN PENGELOLAAN CAGAR BUDAYA**	***Persentase Benda, bangunan/gedung, situs dan kawasan Cagar Budaya (CB) peringkat Kota Pangkalpinang yang di Lestarikan dan dikelola***	**80 %**			**80 %**	**144.983.200,00**						**80 %**	**145.000.000,00**	
	2.22.05.2.01	Penetapan Cagar Budaya Peringkat Kabupaten/Kota	*Persentase Penetapan Benda, bangunan/gedung, situs dan kawasan Cagar Budaya (CB) Kota Pangkalpinang*	10 %			10 %	69.995.000,00			-	-	-	10 %	70.000.000,00	DINAS PENDIDIKAN DAN KEBUDAYAAN
	2.22.05.2.01.0001	Pendaftaran Objek Diduga Cagar Budaya														
			Jumlah Objek Diduga Cagar Budaya yang Didaftarkan				5 Objek	19.995.000,00	Kota Pangkal Pinang, Semua Kecamatan, Semua Kel/Desa	PENDAPATAN ASLI DAERAH (PAD)	-	-	-		20.000.000,00	DINAS PENDIDIKAN DAN KEBUDAYAAN
	2.22.05.2.01.0002	Penetapan Cagar Budaya														
			Jumlah Objek Cagar Budaya yang Ditetapkan				10 Objek	50.000.000,00	Kota Pangkal Pinang, Semua Kecamatan, Semua Kel/Desa	PENDAPATAN ASLI DAERAH (PAD)	-	-	-		50.000.000,00	DINAS PENDIDIKAN DAN KEBUDAYAAN
	2.22.05.2.02	Pengelolaan Cagar Budaya Peringkat Kabupaten/Kota	*Persentase Pengelolaan Benda, bangunan/gedung, situs dan kawasan Cagar Budaya (CB) peringkat Kota Pangkalpinang*	100 %			100 %	74.988.200,00			-	-	-	100 %	75.000.000,00	DINAS PENDIDIKAN DAN KEBUDAYAAN
	2.22.05.2.02.0001	Pelindungan Cagar Budaya														
			Jumlah Objek Cagar Budaya yang Dilindungi				4 Objek	74.988.200,00	Kota Pangkal Pinang, Semua Kecamatan, Semua Kel/Desa	PENDAPATAN ASLI DAERAH (PAD)	-	-	-		75.000.000,00	DINAS PENDIDIKAN DAN KEBUDAYAAN
	2.22.05.2.02.0002	Pengembangan Cagar Budaya														
			Jumlah Objek Cagar Budaya yang Dikembangkan				4 Objek	0,00	Kota Pangkal Pinang, Semua Kecamatan, Semua Kel/Desa	PENDAPATAN ASLI DAERAH (PAD)	-	-	-		0,00	DINAS PENDIDIKAN DAN KEBUDAYAAN
		DINAS KESEHATAN						**134.489.456.414,00**							**0,00**	
	1	**URUSAN PEMERINTAHAN WAJIB YANG BERKAITAN DENGAN PELAYANAN DASAR**						**134.489.456.414,00**							**0,00**	

NO	KODE	URUSAN / BIDANG URUSAN / PROGRAM / KEGIATAN / SUB KEGIATAN	INDIKATOR PROGRAM / KEGIATAN / SUB KEGIATAN	TARGET AKHIR PERIODE RENSTRA OPD	REALISASI CAPAIAN RENJA OPD TAHUN 2023	PRAKIRAAN CAPAIAN TARGET RENJA OPD TAHUN 2024	CAPAIAN KINERJA DAN KERANGKA PENDANAAN						KELOMPOK SASARAN	PRAKIRAAN MAJU RENCANA TAHUN 2026		PERANGKAT DAERAH PENANGGUNG JAWAB
							TARGET 2025	PAGU INDIKATIF (Rp)	LOKASI	SUMBER DANA	PRIORITAS			TARGET	PAGU INDIKATIF (Rp)	
											NASIONAL	DAERAH				
1	2	3	4	5	6	7	8	9	10	11	12	13	14	15	16	17
	1.02	**URUSAN PEMERINTAHAN BIDANG KESEHATAN**						**134.489.456.414,00**							**0,00**	
1.	**1.02.01**	**PROGRAM PENUNJANG URUSAN PEMERINTAHAN DAERAH KABUPATEN/KOTA**	***Indeks Kepuasan Pelayanan Internal Perangkat Daerah Nilai SAKIP Perangkat Daerah Bidang Dinkes***	**90,24 Nilai 75.20 Nilai**			**90,22 Nilai 75,15 Nilai**	**110.352.823.710,00**						**90,24 Nilai 75.20 Nilai**	**0,00**	
	1.02.01.2.01	Perencanaan, Penganggaran, dan Evaluasi Kinerja Perangkat Daerah	*Persentase penyampaian dokumen perencanaa, penganggaran daerah tepat waktu*	100 %			100 %	36.876.000,00			-	Peningkatan Akses Pelayanan Pendidikan dan Kesehatan Serta Daya Saing Masyarakat	-	100 %	0,00	DINAS KESEHATAN
	1.02.01.2.01.0001	Penyusunan Dokumen Perencanaan Perangkat Daerah														
			Jumlah Dokumen Perencanaan Perangkat Daerah				1 Dokumen	2.196.000,00	Kota Pangkal Pinang, Semua Kecamatan, Semua Kel/Desa	DANA TRANSFER UMUM-DANA ALOKASI UMUM	-	Peningkatan Akses Pelayanan Pendidikan dan Kesehatan Serta Daya Saing Masyarakat	-		0,00	DINAS KESEHATAN
	1.02.01.2.01.0002	Koordinasi dan Penyusunan Dokumen RKA-SKPD														
			Jumlah Dokumen RKA-SKPD dan Laporan Hasil Koordinasi Penyusunan Dokumen RKA-SKPD				1 Dokumen	1.206.000,00	Kota Pangkal Pinang, Semua Kecamatan, Semua Kel/Desa	DANA TRANSFER UMUM-DANA ALOKASI UMUM	-	Peningkatan Akses Pelayanan Pendidikan dan Kesehatan Serta Daya Saing Masyarakat	-		0,00	DINAS KESEHATAN
	1.02.01.2.01.0003	Koordinasi dan Penyusunan Dokumen Perubahan RKA-SKPD														
			Jumlah Dokumen Perubahan RKA-SKPD dan Laporan Hasil Koordinasi Penyusunan Dokumen Perubahan RKA-SKPD				1 Dokumen	1.206.000,00	Kota Pangkal Pinang, Semua Kecamatan, Semua Kel/Desa	DANA TRANSFER UMUM-DANA ALOKASI UMUM	-	Peningkatan Akses Pelayanan Pendidikan dan Kesehatan Serta Daya Saing Masyarakat	-		0,00	DINAS KESEHATAN
	1.02.01.2.01.0004	Koordinasi dan Penyusunan DPA-SKPD														
			Jumlah Dokumen DPA-SKPD dan Laporan Hasil Koordinasi Penyusunan Dokumen DPA-SKPD				1 Dokumen	1.206.000,00	Kota Pangkal Pinang, Semua Kecamatan, Semua Kel/Desa	DANA TRANSFER UMUM-DANA ALOKASI UMUM	-	Peningkatan Akses Pelayanan Pendidikan dan Kesehatan Serta Daya Saing Masyarakat	-		0,00	DINAS KESEHATAN

NO	KODE	URUSAN / BIDANG URUSAN / PROGRAM / KEGIATAN / SUB KEGIATAN	INDIKATOR PROGRAM / KEGIATAN / SUB KEGIATAN	TARGET AKHIR PERIODE RENSTRA OPD	REALISASI CAPAIAN RENJA OPD TAHUN 2023	PRAKIRAAN CAPAIAN TARGET RENJA OPD TAHUN 2024	CAPAIAN KINERJA DAN KERANGKA PENDANAAN						KELOMPOK SASARAN	PRAKIRAAN MAJU RENCANA TAHUN 2026		PERANGKAT DAERAH PENANGGUNG JAWAB
							TARGET 2025	PAGU INDIKATIF (Rp)	LOKASI	SUMBER DANA	PRIORITAS			TARGET	PAGU INDIKATIF (Rp)	
											NASIONAL	DAERAH				
1	2	3	4	5	6	7	8	9	10	11	12	13	14	15	16	17
	1.02.01.2.01.0005	Koordinasi dan Penyusunan Perubahan DPA- SKPD														
			Jumlah Dokumen Perubahan DPA-SKPD dan Laporan Hasil Koordinasi Penyusunan Dokumen Perubahan DPA-SKPD				1 Dokumen	1.206.000,00	Kota Pangkal Pinang, Semua Kecamatan, Semua Kel/Desa	DANA TRANSFER UMUM-DANA ALOKASI UMUM	-	Peningkatan Akses Pelayanan Pendidikan dan Kesehatan Serta Daya Saing Masyarakat	-		0,00	DINAS KESEHATAN
	1.02.01.2.01.0006	Koordinasi dan Penyusunan Laporan Capaian Kinerja dan Ikhtisar Realisasi Kinerja SKPD														
			Jumlah Laporan Capaian Kinerja dan Ikhtisar Realisasi Kinerja SKPD dan Laporan Hasil Koordinasi Penyusunan Laporan Capaian Kinerja dan Ikhtisar Realisasi Kinerja SKPD				1 Laporan	0,00	Kota Pangkal Pinang, Semua Kecamatan, Semua Kel/Desa	DANA TRANSFER UMUM-DANA ALOKASI UMUM	-	Peningkatan Akses Pelayanan Pendidikan dan Kesehatan Serta Daya Saing Masyarakat	-		0,00	DINAS KESEHATAN
	1.02.01.2.01.0007	Evaluasi Kinerja Perangkat Daerah														
			Jumlah Laporan Evaluasi Kinerja Perangkat Daerah				1 Laporan	29.856.000,00	Kota Pangkal Pinang, Semua Kecamatan, Semua Kel/Desa	DANA TRANSFER UMUM-DANA ALOKASI UMUM	-	Peningkatan Akses Pelayanan Pendidikan dan Kesehatan Serta Daya Saing Masyarakat	-		0,00	DINAS KESEHATAN
	1.02.01.2.02	Administrasi Keuangan Perangkat Daerah	*Persentase tersusunnya laporan keuangan perangkat sesuai SAP*	100 %			100 %	105.770.508.710,00			-	Peningkatan Akses Pelayanan Pendidikan dan Kesehatan Serta Daya Saing Masyarakat	-	100 %	0,00	DINAS KESEHATAN
	1.02.01.2.02.0001	Penyediaan Gaji dan Tunjangan ASN														
			Jumlah Orang yang Menerima Gaji dan Tunjangan ASN				1 Orang/bulan	105.759.518.710,00	Kota Pangkal Pinang, Semua Kecamatan, Semua Kel/Desa	PENDAPATAN ASLI DAERAH (PAD), DANA TRANSFER UMUM-DANA ALOKASI UMUM	-	Peningkatan Akses Pelayanan Pendidikan dan Kesehatan Serta Daya Saing Masyarakat	-		0,00	DINAS KESEHATAN
	1.02.01.2.02.0003	Pelaksanaan Penatausahaan dan Pengujian/Verifikasi Keuangan SKPD														

NO	KODE	URUSAN / BIDANG URUSAN / PROGRAM / KEGIATAN / SUB KEGIATAN	INDIKATOR PROGRAM / KEGIATAN / SUB KEGIATAN	TARGET AKHIR PERIODE RENSTRA OPD	REALISASI CAPAIAN RENJA OPD TAHUN 2023	PRAKIRAAN CAPAIAN TARGET RENJA OPD TAHUN 2024	CAPAIAN KINERJA DAN KERANGKA PENDANAAN						KELOMPOK SASARAN	PRAKIRAAN MAJU RENCANA TAHUN 2026		PERANGKAT DAERAH PENANGGUNG JAWAB
							TARGET 2025	PAGU INDIKATIF (Rp)	LOKASI	SUMBER DANA	PRIORITAS			TARGET	PAGU INDIKATIF (Rp)	
											NASIONAL	DAERAH				
1	2	3	4	5	6	7	8	9	10	11	12	13	14	15	16	17
			Jumlah Dokumen Penatausahaan dan Pengujian/Verifikasi Keuangan SKPD				1 Dokumen	3.990.000,00	Kota Pangkal Pinang, Semua Kecamatan, Semua Kel/Desa	DANA TRANSFER UMUM-DANA ALOKASI UMUM	-	Peningkatan Akses Pelayanan Pendidikan dan Kesehatan Serta Daya Saing Masyarakat	-		0,00	DINAS KESEHATAN
	1.02.01.2.02.0005	Koordinasi dan Penyusunan Laporan Keuangan Akhir Tahun SKPD														
			Jumlah Laporan Keuangan Akhir Tahun SKPD dan Laporan Hasil Koordinasi Penyusunan Laporan Keuangan Akhir Tahun SKPD				1 Laporan	3.000.000,00	Kota Pangkal Pinang, Semua Kecamatan, Semua Kel/Desa	DANA TRANSFER UMUM-DANA ALOKASI UMUM	-	Peningkatan Akses Pelayanan Pendidikan dan Kesehatan Serta Daya Saing Masyarakat	-		0,00	DINAS KESEHATAN
	1.02.01.2.02.0006	Pengelolaan dan Penyiapan Bahan Tanggapan Pemeriksaan														
			Jumlah Dokumen Bahan Tanggapan Pemeriksaan dan Tindak Lanjut Pemeriksaan				1 Dokumen	1.000.000,00	Kota Pangkal Pinang, Semua Kecamatan, Semua Kel/Desa	DANA TRANSFER UMUM-DANA ALOKASI UMUM	-	Peningkatan Akses Pelayanan Pendidikan dan Kesehatan Serta Daya Saing Masyarakat	-		0,00	DINAS KESEHATAN
	1.02.01.2.02.0007	Koordinasi dan Penyusunan Laporan Keuangan Bulanan/ Triwulanan/ Semesteran SKPD														
			Jumlah Laporan Keuangan Bulanan/ Triwulanan/ Semesteran SKPD dan Laporan Koordinasi Penyusunan Laporan Keuangan Bulanan/Triwulanan/Semesteran SKPD				1 Laporan	3.000.000,00	Kota Pangkal Pinang, Semua Kecamatan, Semua Kel/Desa	DANA TRANSFER UMUM-DANA ALOKASI UMUM	-	Peningkatan Akses Pelayanan Pendidikan dan Kesehatan Serta Daya Saing Masyarakat	-		0,00	DINAS KESEHATAN
	1.02.01.2.04	Administrasi Pendapatan Daerah Kewenangan Perangkat Daerah	*Persentase kontribusi retribusi daerah terhadap PAD*)*	- %			0,13 %	21.000.000,00			-	Peningkatan Akses Pelayanan Pendidikan dan Kesehatan Serta Daya Saing Masyarakat	-	0,12 %	0,00	DINAS KESEHATAN
	1.02.01.2.04.0001	Perencanaan Pengelolaan Retribusi Daerah														

NO	KODE	URUSAN / BIDANG URUSAN / PROGRAM / KEGIATAN / SUB KEGIATAN	INDIKATOR PROGRAM / KEGIATAN / SUB KEGIATAN	TARGET AKHIR PERIODE RENSTRA OPD	REALISASI CAPAIAN RENJA OPD TAHUN 2023	PRAKIRAAN CAPAIAN TARGET RENJA OPD TAHUN 2024	CAPAIAN KINERJA DAN KERANGKA PENDANAAN						KELOMPOK SASARAN	PRAKIRAAN MAJU RENCANA TAHUN 2026		PERANGKAT DAERAH PENANGGUNG JAWAB
							TARGET 2025	PAGU INDIKATIF (Rp)	LOKASI	SUMBER DANA	PRIORITAS			TARGET	PAGU INDIKATIF (Rp)	
											NASIONAL	DAERAH				
1	2	3	4	5	6	7	8	9	10	11	12	13	14	15	16	17
			Jumlah Dokumen Rencana Pengelolaan Retribusi Daerah				1 Dokumen	21.000.000,00	Kota Pangkal Pinang, Semua Kecamatan, Semua Kel/Desa	DANA TRANSFER UMUM-DANA ALOKASI UMUM	-	Peningkatan Akses Pelayanan Pendidikan dan Kesehatan Serta Daya Saing Masyarakat	-		0,00	DINAS KESEHATAN
	1.02.01.2.05	Administrasi Kepegawaian Perangkat Daerah	*Persentase penurunan tingkat pelanggaran disiplin ASN*	0 %			0 %	134.000.000,00			-	Peningkatan Akses Pelayanan Pendidikan dan Kesehatan Serta Daya Saing Masyarakat	-	0 %	0,00	DINAS KESEHATAN
	1.02.01.2.05.0002	Pengadaan Pakaian Dinas beserta Atribut Kelengkapannya														
			Jumlah Paket Pakaian Dinas beserta Atribut Kelengkapan				1 Paket	52.000.000,00	Kota Pangkal Pinang, Semua Kecamatan, Semua Kel/Desa	DANA TRANSFER UMUM-DANA ALOKASI UMUM	-	Peningkatan Akses Pelayanan Pendidikan dan Kesehatan Serta Daya Saing Masyarakat	-		0,00	DINAS KESEHATAN
	1.02.01.2.05.0003	Pendataan dan Pengolahan Administrasi Kepegawaian														
			Jumlah Dokumen Pendataan dan Pengolahan Administrasi Kepegawaian				1 Dokumen	32.000.000,00	Kota Pangkal Pinang, Semua Kecamatan, Semua Kel/Desa	DANA TRANSFER UMUM-DANA ALOKASI UMUM	-	Peningkatan Akses Pelayanan Pendidikan dan Kesehatan Serta Daya Saing Masyarakat	-		0,00	DINAS KESEHATAN
	1.02.01.2.05.0009	Pendidikan dan Pelatihan Pegawai Berdasarkan Tugas dan Fungsi														
			Jumlah Pegawai Berdasarkan Tugas dan Fungsi yang Mengikuti Pendidikan dan Pelatihan				1 Orang	50.000.000,00	Kota Pangkal Pinang, Semua Kecamatan, Semua Kel/Desa	DANA TRANSFER UMUM-DANA ALOKASI UMUM	-	Peningkatan Akses Pelayanan Pendidikan dan Kesehatan Serta Daya Saing Masyarakat	-		0,00	DINAS KESEHATAN
	1.02.01.2.06	Administrasi Umum Perangkat Daerah	*Persentase pelaksanaan administrasi umum perangkat daerah*	- %			100 %	525.429.000,00			-	Peningkatan Akses Pelayanan Pendidikan dan Kesehatan Serta Daya Saing Masyarakat	-	100 %	0,00	DINAS KESEHATAN

NO	KODE	URUSAN / BIDANG URUSAN / PROGRAM / KEGIATAN / SUB KEGIATAN	INDIKATOR PROGRAM / KEGIATAN / SUB KEGIATAN	TARGET AKHIR PERIODE RENSTRA OPD	REALISASI CAPAIAN RENJA OPD TAHUN 2023	PRAKIRAAN CAPAIAN TARGET RENJA OPD TAHUN 2024	CAPAIAN KINERJA DAN KERANGKA PENDANAAN						KELOMPOK SASARAN	PRAKIRAAN MAJU RENCANA TAHUN 2026		PERANGKAT DAERAH PENANGGUNG JAWAB
							TARGET 2025	PAGU INDIKATIF (Rp)	LOKASI	SUMBER DANA	PRIORITAS			TARGET	PAGU INDIKATIF (Rp)	
											NASIONAL	DAERAH				
1	2	3	4	5	6	7	8	9	10	11	12	13	14	15	16	17
	1.02.01.2.06.0001	Penyediaan Komponen Instalasi Listrik/Penerangan Bangunan Kantor														
			Jumlah Paket Komponen Instalasi Listrik/Penerangan Bangunan Kantor yang Disediakan				1 Paket	18.741.500,00	Kota Pangkal Pinang, Semua Kecamatan, Semua Kel/Desa	DANA TRANSFER UMUM-DANA ALOKASI UMUM	-	Peningkatan Akses Pelayanan Pendidikan dan Kesehatan Serta Daya Saing Masyarakat	-		0,00	DINAS KESEHATAN
	1.02.01.2.06.0002	Penyediaan Peralatan dan Perlengkapan Kantor														
			Jumlah Paket Peralatan dan Perlengkapan Kantor yang Disediakan				1 Paket	0,00	Kota Pangkal Pinang, Semua Kecamatan, Semua Kel/Desa	DANA TRANSFER UMUM-DANA ALOKASI UMUM	-	Peningkatan Akses Pelayanan Pendidikan dan Kesehatan Serta Daya Saing Masyarakat	-		0,00	DINAS KESEHATAN
	1.02.01.2.06.0003	Penyediaan Peralatan Rumah Tangga														
			Jumlah Paket Peralatan Rumah Tangga yang Disediakan				1 Paket	25.167.500,00	Kota Pangkal Pinang, Semua Kecamatan, Semua Kel/Desa	DANA TRANSFER UMUM-DANA ALOKASI UMUM	-	Peningkatan Akses Pelayanan Pendidikan dan Kesehatan Serta Daya Saing Masyarakat	-		0,00	DINAS KESEHATAN
	1.02.01.2.06.0004	Penyediaan Bahan Logistik Kantor														
			Jumlah Paket Bahan Logistik Kantor yang Disediakan				1 Paket	160.000.000,00	Kota Pangkal Pinang, Semua Kecamatan, Semua Kel/Desa	DANA TRANSFER UMUM-DANA ALOKASI UMUM	-	Peningkatan Akses Pelayanan Pendidikan dan Kesehatan Serta Daya Saing Masyarakat	-		0,00	DINAS KESEHATAN
	1.02.01.2.06.0005	Penyediaan Barang Cetakan dan Penggandaan														
			Jumlah Paket Barang Cetakan dan Penggandaan yang Disediakan				1 Paket	121.520.000,00	Kota Pangkal Pinang, Semua Kecamatan, Semua Kel/Desa	DANA TRANSFER UMUM-DANA ALOKASI UMUM	-	Peningkatan Akses Pelayanan Pendidikan dan Kesehatan Serta Daya Saing Masyarakat	-		0,00	DINAS KESEHATAN
	1.02.01.2.06.0006	Penyediaan Bahan Bacaan dan Peraturan Perundang-undangan														

NO	KODE	URUSAN / BIDANG URUSAN / PROGRAM / KEGIATAN / SUB KEGIATAN	INDIKATOR PROGRAM / KEGIATAN / SUB KEGIATAN	TARGET AKHIR PERIODE RENSTRA OPD	REALISASI CAPAIAN RENJA OPD TAHUN 2023	PRAKIRAAN CAPAIAN TARGET RENJA OPD TAHUN 2024	CAPAIAN KINERJA DAN KERANGKA PENDANAAN						KELOMPOK SASARAN	PRAKIRAAN MAJU RENCANA TAHUN 2026		PERANGKAT DAERAH PENANGGUNG JAWAB
							TARGET 2025	PAGU INDIKATIF (Rp)	LOKASI	SUMBER DANA	PRIORITAS			TARGET	PAGU INDIKATIF (Rp)	
											NASIONAL	DAERAH				
1	2	3	4	5	6	7	8	9	10	11	12	13	14	15	16	17
			Jumlah Dokumen Bahan Bacaan dan Peraturan Perundang-Undangan yang Disediakan				1 Dokumen	0,00	Kota Pangkal Pinang, Semua Kecamatan, Semua Kel/Desa	DANA TRANSFER UMUM-DANA ALOKASI UMUM	-	Peningkatan Akses Pelayanan Pendidikan dan Kesehatan Serta Daya Saing Masyarakat	-		0,00	DINAS KESEHATAN
	1.02.01.2.06.0009	Penyelenggaraan Rapat Koordinasi dan Konsultasi SKPD														
			Jumlah Laporan Penyelenggaraan Rapat Koordinasi dan Konsultasi SKPD				1 Laporan	200.000.000,00	Kota Pangkal Pinang, Semua Kecamatan, Semua Kel/Desa	DANA TRANSFER UMUM-DANA ALOKASI UMUM	-	Peningkatan Akses Pelayanan Pendidikan dan Kesehatan Serta Daya Saing Masyarakat	-		0,00	DINAS KESEHATAN
	1.02.01.2.06.0011	Dukungan Pelaksanaan Sistem Pemerintahan Berbasis Elektronik pada SKPD														
			Jumlah Dokumen Dukungan Pelaksanaan Sistem Pemerintahan Berbasis Elektronik pada SKPD				1 Dokumen	0,00	Kota Pangkal Pinang, Semua Kecamatan, Semua Kel/Desa	DANA TRANSFER UMUM-DANA ALOKASI UMUM	-	Peningkatan Akses Pelayanan Pendidikan dan Kesehatan Serta Daya Saing Masyarakat	-		0,00	DINAS KESEHATAN
	1.02.01.2.08	Penyediaan Jasa Penunjang Urusan Pemerintahan Daerah	*Persentase terlaksananya jasa penunjang urusan pemerintahan daerah*	- %			100 %	3.725.010.000,00			-	Peningkatan Akses Pelayanan Pendidikan dan Kesehatan Serta Daya Saing Masyarakat	-	100 %	0,00	DINAS KESEHATAN
	1.02.01.2.08.0002	Penyediaan Jasa Komunikasi, Sumber Daya Air dan Listrik														
			Jumlah Laporan Penyediaan Jasa Komunikasi, Sumber Daya Air dan Listrik yang Disediakan				1 Laporan	550.000.000,00	Kota Pangkal Pinang, Semua Kecamatan, Semua Kel/Desa	DANA TRANSFER UMUM-DANA ALOKASI UMUM	-	Peningkatan Akses Pelayanan Pendidikan dan Kesehatan Serta Daya Saing Masyarakat	-		0,00	DINAS KESEHATAN
	1.02.01.2.08.0003	Penyediaan Jasa Peralatan dan Perlengkapan Kantor														

NO	KODE	URUSAN / BIDANG URUSAN / PROGRAM / KEGIATAN / SUB KEGIATAN	INDIKATOR PROGRAM / KEGIATAN / SUB KEGIATAN	TARGET AKHIR PERIODE RENSTRA OPD	REALISASI CAPAIAN RENJA OPD TAHUN 2023	PRAKIRAAN CAPAIAN TARGET RENJA OPD TAHUN 2024	CAPAIAN KINERJA DAN KERANGKA PENDANAAN						KELOMPOK SASARAN	PRAKIRAAN MAJU RENCANA TAHUN 2026		PERANGKAT DAERAH PENANGGUNG JAWAB
							TARGET 2025	PAGU INDIKATIF (Rp)	LOKASI	SUMBER DANA	PRIORITAS			TARGET	PAGU INDIKATIF (Rp)	
											NASIONAL	DAERAH				
1	2	3	4	5	6	7	8	9	10	11	12	13	14	15	16	17
			Jumlah Laporan Penyediaan Jasa Peralatan dan Perlengkapan Kantor yang Disediakan				1 Laporan	115.010.000,00	Kota Pangkal Pinang, Semua Kecamatan, Semua Kel/Desa	DANA TRANSFER UMUM-DANA ALOKASI UMUM	-	Peningkatan Akses Pelayanan Pendidikan dan Kesehatan Serta Daya Saing Masyarakat	-		0,00	DINAS KESEHATAN
	1.02.01.2.08.0004	Penyediaan Jasa Pelayanan Umum Kantor														
			Jumlah Laporan Penyediaan Jasa Pelayanan Umum Kantor yang Disediakan				1 Laporan	3.060.000.000,00	Kota Pangkal Pinang, Semua Kecamatan, Semua Kel/Desa	DANA TRANSFER UMUM-DANA ALOKASI UMUM	-	Peningkatan Akses Pelayanan Pendidikan dan Kesehatan Serta Daya Saing Masyarakat	-		0,00	DINAS KESEHATAN
	1.02.01.2.09	Pemeliharaan Barang Milik Daerah Penunjang Urusan Pemerintahan Daerah	*Presentase Barang Milik perangkat Daerah*	- %			100 %	140.000.000,00			-	Pemerataan Pendapatan Masyarakat Peningkatan Akses Pelayanan Pendidikan dan Kesehatan Serta Daya Saing Masyarakat	-	100 %	0,00	DINAS KESEHATAN
	1.02.01.2.09.0001	Penyediaan Jasa Pemeliharaan, Biaya Pemeliharaan, dan Pajak Kendaraan Perorangan Dinas atau Kendaraan Dinas Jabatan														
			Jumlah Kendaraan Perorangan Dinas atau Kendaraan Dinas Jabatan yang Dipelihara dan dibayarkan Pajaknya				1 Unit	30.000.000,00	Kota Pangkal Pinang, Semua Kecamatan, Semua Kel/Desa	DANA TRANSFER UMUM-DANA ALOKASI UMUM	-	Pemerataan Pendapatan Masyarakat Peningkatan Akses Pelayanan Pendidikan dan Kesehatan Serta Daya Saing Masyarakat	-		0,00	DINAS KESEHATAN
	1.02.01.2.09.0002	Penyediaan Jasa Pemeliharaan, Biaya Pemeliharaan, Pajak dan Perizinan Kendaraan Dinas Operasional atau Lapangan														
			Jumlah Kendaraan Dinas Operasional atau Lapangan yang Dipelihara dan dibayarkan Pajak dan Perizinannya				1 Unit	110.000.000,00	Kota Pangkal Pinang, Semua Kecamatan, Semua Kel/Desa	DANA TRANSFER UMUM-DANA ALOKASI UMUM	-	Peningkatan Akses Pelayanan Pendidikan dan Kesehatan Serta Daya Saing Masyarakat	-		0,00	DINAS KESEHATAN
	1.02.01.2.09.0009	Pemeliharaan/Rehabilitasi Gedung Kantor dan Bangunan Lainnya														

NO	KODE	URUSAN / BIDANG URUSAN / PROGRAM / KEGIATAN / SUB KEGIATAN	INDIKATOR PROGRAM / KEGIATAN / SUB KEGIATAN	TARGET AKHIR PERIODE RENSTRA OPD	REALISASI CAPAIAN RENJA OPD TAHUN 2023	PRAKIRAAN CAPAIAN TARGET RENJA OPD TAHUN 2024	CAPAIAN KINERJA DAN KERANGKA PENDANAAN						KELOMPOK SASARAN	PRAKIRAAN MAJU RENCANA TAHUN 2026		PERANGKAT DAERAH PENANGGUNG JAWAB
							TARGET 2025	PAGU INDIKATIF (Rp)	LOKASI	SUMBER DANA	PRIORITAS			TARGET	PAGU INDIKATIF (Rp)	
											NASIONAL	DAERAH				
1	2	3	4	5	6	7	8	9	10	11	12	13	14	15	16	17
			Jumlah Gedung Kantor dan Bangunan Lainnya yang Dipelihara/Direhabilitasi				1 Unit	0,00	Semua Kota/Kab, Semua Kecamatan, Semua Kel/Desa Kota Pangkal Pinang, Semua Kecamatan, Semua Kel/Desa	DANA TRANSFER UMUM-DANA ALOKASI UMUM	-	Peningkatan Akses Pelayanan Pendidikan dan Kesehatan Serta Daya Saing Masyarakat	-		0,00	DINAS KESEHATAN
	1.02.01.2.09.0010	Pemeliharaan/Rehabilitasi Sarana dan Prasarana Gedung Kantor atau Bangunan Lainnya														
			Jumlah Sarana dan Prasarana Gedung Kantor atau Bangunan Lainnya yang Dipelihara/Direhabilitasi				1 Unit	0,00	Kota Pangkal Pinang, Semua Kecamatan, Semua Kel/Desa	DANA TRANSFER UMUM-DANA ALOKASI UMUM	-	Peningkatan Akses Pelayanan Pendidikan dan Kesehatan Serta Daya Saing Masyarakat	-		0,00	DINAS KESEHATAN
2.	**1.02.02**	**PROGRAM PEMENUHAN UPAYA KESEHATAN PERORANGAN DAN UPAYA KESEHATAN MASYARAKAT**	***Angka Kejadian Malaria*** ***Cakupan deteksi dini penyakit Hepatitis B*** ***Cakupan kelurahan mengalami KLB yang dilakukan penyelidikan Epidemiologi <24 Jam*** ***Cakupan Kelurahan UCI*** ***Cakupan pelayanan kesehatan rujukan pasien masyarakat miskin*** ***Cakupan penemuan dan penanganan penderita DBD*** ***Cakupan penemuan orang dengan NAPZA*** ***Indeks Kepuasan Masyarakat di RSUD Depati Hamzah*** ***Jumlah Fasyankes yang memiliki pengelolaan limbah medis sesuai standar*** ***Persentase anak usia pendidikan dasar yang mendapatkan pelayanan kesehatan sesuai standar*** ***Persentase balita mendapatkan pelayanan kesehatan sesuai standar*** ***Persentase bayi baru lahir mendapatkan persalianan sesuai standar*** ***Persentase ibu bersalin mendapatkan persalinan sesuai standar*** ***Persentase Ibu hamil mendapatkan pelayanan kesehatan ibu hamil*** ***Persentase Integrasi Sistem Informasi Kesehatan*** ***Persentase Kab/Kota yang menerapkan GERMAS***	**100 %** **100 %** **100 %** **100 %** **100 %** **100 %** **100 %** **100 %** **100 %** **100 %** **100 %** **92 %** **0,67 %** **0,7 %** **100 %** **86 Per 100.000 Penduduk** **98 %** **90 %** **100 %** **100 %** **100 %** **0 %** **100 %** **<1 Per 1000** **100 %** **0.0037 %** **100 %** **85 %** **100 %** **100 %** **100 %** **100 %** **100 %** **100 %** **100 %** **100 %** **100 %**			**<1 Per 1000** **83 %** **100 %** **100 %** **100 %** **100 %** **0 %** **91 %** **100 %** **100 %** **100 %** **100 %** **100 %** **100 %** **100 %** **100 %** **100 %** **100 %** **100 %** **100 %** **100 %** **86 Per 100.000 Penduduk** **90 %** **100 %** **100 %** **100 %** **100 %** **100 %** **100 %** **0.0038 %** **0,67 %** **0,8 %** **85 %** **100 %** **98 %**	**23.866.062.704,00**						**100 %** **100 %** **100 %** **100 %** **100 %** **100 %** **100 %** **100 %** **100 %** **100 %** **100 %** **92 %** **0 %** **0,7 %** **100 %** **86 Per 100.000 Penduduk** **98 %** **90 %** **100 %** **100 %** **100 %** **0 %** **100 %** **<1 Per 1000** **100 %** **0.0037 %** **100 %** **85 %** **100 %** **100 %** **100 %** **100 %** **100 %** **100 %** **100 %** **100 %**	**0,00**	

NO	KODE	URUSAN / BIDANG URUSAN / PROGRAM / KEGIATAN / SUB KEGIATAN	INDIKATOR PROGRAM / KEGIATAN / SUB KEGIATAN	TARGET AKHIR PERIODE RENSTRA OPD	REALISASI CAPAIAN RENJA OPD TAHUN 2023	PRAKIRAAN CAPAIAN TARGET RENJA OPD TAHUN 2024	CAPAIAN KINERJA DAN KERANGKA PENDANAAN						KELOMPOK SASARAN	PRAKIRAAN MAJU RENCANA TAHUN 2026		PERANGKAT DAERAH PENANGGUNG JAWAB
							TARGET 2025	PAGU INDIKATIF (Rp)	LOKASI	SUMBER DANA	PRIORITAS			TARGET	PAGU INDIKATIF (Rp)	
											NASIONAL	DAERAH				
1	2	3	4	5	6	7	8	9	10	11	12	13	14	15	16	17
			Persentase ODGJ Berat yang Mendapatkan Pelayanan Kesehatan Sesuai Standard ***Persentase Orang Beresiko Terinfeksi HIV Mendapatkan Pemeriksaan HIV Sesuai Standard*** ***Persentase Orang dengan TB Mendapatkan Pelayanan TB Sesuai Standard*** ***Persentase Orang Usia 15-59 Tahun Mendapatkan Skrining Kesehatan Sesuai Standard*** ***Persentase pemenuhan alat kesehatan/alat penunjang medik di RSUD Depati Hamzah sesuai standar*** ***Persentase Penderita Diabetes Melitus yang Mendapatkan Pelayanan Kesehatan Sesuai Standard*** ***Persentase Penderita Hipertensi yang Mendapatkan Pelayanan Kesehatan Sesuai Standard*** ***Persentase Penduduk yang Memanfaatkan Labkesda*** ***Persentase Puskesmas dengan alat kesehatan terkalibrasi*** ***Persentase puskesmas dengan ketersediaan obat dan vaksin esensial*** ***Persentase Puskesmas yang melaksanakan upaya Kesehatan Kerja dan Olaraga*** ***Persentase Puskesmas yang sesuai standard*** ***Persentase sarana air minum yang diawasi/ yang diperiksa sesuai standar*** ***Persentase tempat dan fasilitas umum (TFU) yang dilakukan pengawasan sesuai standard*** ***Persentase Warga Negara Usia 60 Tahun keatas Mendapatkan Skrining Kesehatan Sesuai Standard*** ***Prevalensi HIV/AIDS*** ***Prevalensi Stunting*** ***Prevalensi Wasting (gizi kurang dan gizi buruk)*** ***Rasio daya tampung Rumah Sakit terhadap jumlah penduduk*** ***Terlaksananya pelayanan orang terduga TB sesuai standard***														

NO	KODE	URUSAN / BIDANG URUSAN / PROGRAM / KEGIATAN / SUB KEGIATAN	INDIKATOR PROGRAM / KEGIATAN / SUB KEGIATAN	TARGET AKHIR PERIODE RENSTRA OPD	REALISASI CAPAIAN RENJA OPD TAHUN 2023	PRAKIRAAN CAPAIAN TARGET RENJA OPD TAHUN 2024	CAPAIAN KINERJA DAN KERANGKA PENDANAAN						KELOMPOK SASARAN	PRAKIRAAN MAJU RENCANA TAHUN 2026		PERANGKAT DAERAH PENANGGUNG JAWAB
							TARGET 2025	PAGU INDIKATIF (Rp)	LOKASI	SUMBER DANA	PRIORITAS			TARGET	PAGU INDIKATIF (Rp)	
											NASIONAL	DAERAH				
1	2	3	4	5	6	7	8	9	10	11	12	13	14	15	16	17
			Terlaksananya program UHC													
	1.02.02.2.01	Penyediaan Fasilitas Pelayanan Kesehatan untuk UKM dan UKP Kewenangan Daerah Kabupaten/Kota	*Tersedianya Fasilitas Pelayanan Kesehatan untuk UKM dan UKP Kewenangan Daerah Kabupaten/Kota* *Persentase Obat dan Vaksin yang disediakan sesuai dengan Rencana Kebutuhan Obat (RKO)* *Persentase Puskesmas dan Labkes dalam kondisi baik* *Persentase Fasilitas Pelayanan Kesehatan untuk UKM dan UKP Kewenangan Daerah Kabupaten/Kota*	100 % 100 % 100 % 100 %			100 % 100 % 100 % 100 %	1.972.000.000,00			-	Peningkatan Akses Pelayanan Pendidikan dan Kesehatan Serta Daya Saing Masyarakat	-	100 % 100 % 100 % 100 %	0,00	DINAS KESEHATAN
	1.02.02.2.01.0002	Pembangunan Puskesmas														
			Jumlah Pusat Kesehatan Masyarakat (Puskesmas) yang Dibangun				1 Unit	0,00	Kota Pangkal Pinang, Semua Kecamatan, Semua Kel/Desa	DANA TRANSFER UMUM-DANA ALOKASI UMUM	-	Peningkatan Akses Pelayanan Pendidikan dan Kesehatan Serta Daya Saing Masyarakat	-		0,00	DINAS KESEHATAN
	1.02.02.2.01.0009	Rehabilitasi dan Pemeliharaan Puskesmas														
			Jumlah Sarana, Prasarana dan Alat Kesehatan yang Telah Dilakukan Rehabilitasi dan Pemeliharaan Oleh Puskesmas				1 Unit	1.700.000.000,00	Kota Pangkal Pinang, Semua Kecamatan, Semua Kel/Desa	DANA TRANSFER UMUM-DANA ALOKASI UMUM	-	Peningkatan Akses Pelayanan Pendidikan dan Kesehatan Serta Daya Saing Masyarakat	-		0,00	DINAS KESEHATAN
	1.02.02.2.01.0010	Rehabilitasi dan Pemeliharaan Fasilitas Kesehatan Lainnya														
			Jumlah Sarana , Prasarana dan Alat Kesehatan yang Telah Dilakukan Rehabilitasi dan Pemeliharaan oleh Fasilitas Kesehatan Lainnya				1 Unit	2.000.000,00	Kota Pangkal Pinang, Semua Kecamatan, Semua Kel/Desa	DANA TRANSFER UMUM-DANA ALOKASI UMUM	-	Peningkatan Akses Pelayanan Pendidikan dan Kesehatan Serta Daya Saing Masyarakat	-		0,00	DINAS KESEHATAN
	1.02.02.2.01.0014	Pengadaan Alat Kesehatan/Alat Penunjang Medik Fasilitas Pelayanan Kesehatan														
			Jumlah Alat Kesehatan/Alat Penunjang Medik Fasilitas Pelayanan Kesehatan yang Disediakan				1 Unit	0,00	Kota Pangkal Pinang, Semua Kecamatan, Semua Kel/Desa	DANA TRANSFER UMUM-DANA ALOKASI UMUM	-	Peningkatan Akses Pelayanan Pendidikan dan Kesehatan Serta Daya Saing Masyarakat	-		0,00	DINAS KESEHATAN

NO	KODE	URUSAN / BIDANG URUSAN / PROGRAM / KEGIATAN / SUB KEGIATAN	INDIKATOR PROGRAM / KEGIATAN / SUB KEGIATAN	TARGET AKHIR PERIODE RENSTRA OPD	REALISASI CAPAIAN RENJA OPD TAHUN 2023	PRAKIRAAN CAPAIAN TARGET RENJA OPD TAHUN 2024	CAPAIAN KINERJA DAN KERANGKA PENDANAAN						KELOMPOK SASARAN	PRAKIRAAN MAJU RENCANA TAHUN 2026		PERANGKAT DAERAH PENANGGUNG JAWAB
							TARGET 2025	PAGU INDIKATIF (Rp)	LOKASI	SUMBER DANA	PRIORITAS			TARGET	PAGU INDIKATIF (Rp)	
											NASIONAL	DAERAH				
1	2	3	4	5	6	7	8	9	10	11	12	13	14	15	16	17
	1.02.02.2.01.0015	Pengadaan dan Pemeliharaan Alat Kalibrasi														
			Jumlah Penyediaan dan Pemeliharaan Alat Uji dan Kalibrasi Pada Unit Pemeliharaan Fasilitas Kesehatan Regional/Regional Maintainance Center				1 Unit	200.000.000,00	Kota Pangkal Pinang, Semua Kecamatan, Semua Kel/Desa	DANA TRANSFER UMUM-DANA ALOKASI UMUM	-	Peningkatan Akses Pelayanan Pendidikan dan Kesehatan Serta Daya Saing Masyarakat	-		0,00	DINAS KESEHATAN
	1.02.02.2.01.0020	Pemeliharaan Rutin dan Berkala Alat Kesehatan/Alat Penunjang Medik Fasilitas Pelayanan Kesehatan														
			Jumlah Alat Kesehatan/Alat Penunjang Medik Fasilitas Layanan Kesehatan yang Terpelihara Sesuai Standar				1 Unit	0,00	Kota Pangkal Pinang, Semua Kecamatan, Semua Kel/Desa	DANA TRANSFER UMUM-DANA ALOKASI UMUM	-	Peningkatan Akses Pelayanan Pendidikan dan Kesehatan Serta Daya Saing Masyarakat	-		0,00	DINAS KESEHATAN
	1.02.02.2.01.0023	Pengadaan Obat, Bahan Habis Pakai, Bahan Medis Habis Pakai,, Vaksin, Makanan dan Minuman di Fasilitas Kesehatan														
			Jumlah Obat, Bahan Habis Pakai, Bahan Medis Habis Pakai, Vaksin, Makanan dan Minuman di Fasilitas Kesehatan yang disediakan				1 Paket	60.000.000,00	Kota Pangkal Pinang, Semua Kecamatan, Semua Kel/Desa	DANA TRANSFER UMUM-DANA ALOKASI UMUM	-	Peningkatan Akses Pelayanan Pendidikan dan Kesehatan Serta Daya Saing Masyarakat	-		0,00	DINAS KESEHATAN
	1.02.02.2.01.0024	Pengelolaan Pelayanan Kesehatan Dasar Melalui Pendekatan Keluarga														
			Jumlah Keluarga yang Sudah Dikunjungi dan Diintervensi Masalah Kesehatannya oleh Tenaga Kesehatan Puskesmas				1 Keluarga	10.000.000,00	Kota Pangkal Pinang, Semua Kecamatan, Semua Kel/Desa	DANA TRANSFER UMUM-DANA ALOKASI UMUM	-	Peningkatan Akses Pelayanan Pendidikan dan Kesehatan Serta Daya Saing Masyarakat	-		0,00	DINAS KESEHATAN
	1.02.02.2.01.0026	Distribusi Alat Kesehatan, Obat, Bahan Habis Pakai, Bahan Medis Habis Pakai, Vaksin, Makanan dan Minuman ke Fasilitas Kesehatan														
			Jumlah distribusi Alat Kesehatan, Obat, Bahan Habis Pakai, Bahan Medis Habis Pakai, Vaksin, Makanan ke Fasilitas Kesehatan				1 Paket	0,00	Kota Pangkal Pinang, Semua Kecamatan, Semua Kel/Desa	DANA TRANSFER UMUM-DANA ALOKASI UMUM	-	Peningkatan Akses Pelayanan Pendidikan dan Kesehatan Serta Daya Saing Masyarakat	-		0,00	DINAS KESEHATAN
	1.02.02.2.02	Penyediaan Layanan Kesehatan untuk UKM dan UKP Rujukan Tingkat Daerah Kabupaten/Kota	*Persentase penurunan angka kejadian Kanker Serviks* *Persentase Pelayanan Kesehatan Tradisional, Akupuntur, Asuhan Mandiri dan Tradisional Lainya sesuai*	100 % 76,19 % 98 % 100 % 100 %			-20,00 % 33,33 % 100 % 100 % 100 % 100 %	21.612.762.704,00			-	Peningkatan Akses Pelayanan Pendidikan dan Kesehatan	-	100 % 76,19 % 98 % 100 % 100 % 100 %	0,00	DINAS KESEHATAN

NO	KODE	URUSAN / BIDANG URUSAN / PROGRAM / KEGIATAN / SUB KEGIATAN	INDIKATOR PROGRAM / KEGIATAN / SUB KEGIATAN	TARGET AKHIR PERIODE RENSTRA OPD	REALISASI CAPAIAN RENJA OPD TAHUN 2023	PRAKIRAAN CAPAIAN TARGET RENJA OPD TAHUN 2024	CAPAIAN KINERJA DAN KERANGKA PENDANAAN						KELOMPOK SASARAN	PRAKIRAAN MAJU RENCANA TAHUN 2026		PERANGKAT DAERAH PENANGGUNG JAWAB
							TARGET 2025	PAGU INDIKATIF (Rp)	LOKASI	SUMBER DANA	PRIORITAS			TARGET	PAGU INDIKATIF (Rp)	
											NASIONAL	DAERAH				
1	2	3	4	5	6	7	8	9	10	11	12	13	14	15	16	17
			standar *Persentase tersusunnya laporan NAPZA* *persentase layanan kesehatan untuk penderita ODGJ* *Tersedianya Fasilitas Pelayanan Kesehatan untuk UKM dan UKP Kewenangan Daerah Kabupaten/Kota* *Persentase tersusunnya laporan GERMAS* *Terlaksananya Pelayanan Kesehatan Orang dengan Risiko Terinfeksi HIV* *Persentase penduduk yang mendapatkan jaminan kesehatan menuju UHC* *Persentase tersusunnya laporan Kasus KLB* *Persentase Layanan Kesehatan untuk UKM dan UKP Rujukan Tingkat Daerah Kabupaten/Kota* *Persentase Layanan Kesehatan untuk UKM dan UKP Rujukan Tingkat Daerah Kabupaten/Kota* *persentase layanan kesehatan untuk usia 15 - 59 tahun* *persentase layanan kesehatan untuk usia 60 tahun keatas* *Persentase Obat dan Vaksin yang disediakan sesuai dengan Rencana Kebutuhan Obat (RKO)* *Persentase Pos UKK yang telah melaksanakan Pos Upaya Kesehatan Kerja* *Persentase Puskesmas dan Labkes dalam kondisi baik* *Persentase Puskesmas yang mempunyai miniman 75% dengan pencapaian SPM* *Persentase Tempat Pengelolaan Pangan (TPP) yang Memenuhi Syarat sesuai standar* *Persentase tersusunnya laporan Kab/Kota Sehat* *Persentase tersusunnya laporan kejadian malaria* *Persentase tersusunnya laporan orang dengan HIV tingkat prevalensi TB (per 100.000 Penduduk)* *Angka Kematian DBD* *Cakupan imunisasi campak* *Persentase bayi usia kurang dari 6 bulan yang mendapatkan asi ekslusif* *Persentase Fasilitas Pelayanan Kesehatan untuk UKM dan UKP Kewenangan Daerah Kabupaten/Kota*	50,00 % 100 % 100 % 1 % 100 % -25,00 % 100 % 100 % 100 % 100 % 100 % 95 % 100 % 100 % 100 % 100 % 164 per 100.000 100 % 100 % 100 % 100 % - % 100 % 73 % 100 % 100 %			100 % 98 % 100 % - % 100 % 100 % 100 % 100 % 69,05 % 100 % 100 % 100 % 100 % 100 % 164,50 per 100.000 1 % 94,8 % 72 % 100 % 100 % 100 % 100 % 100 % 100 % 100 % 100 % 100 %					Serta Daya Saing Masyarakat		50,00 % 100 % 100 % 1 % 100 % -25,00 % 100 % 100 % 100 % 100 % 100 % 95 % 100 % 100 % 100 % 100 % 164 per 100.000 100 % 100 % 100 % 100 % - % 100 % 73 % 100 % 100 %		

NO	KODE	URUSAN / BIDANG URUSAN / PROGRAM / KEGIATAN / SUB KEGIATAN	INDIKATOR PROGRAM / KEGIATAN / SUB KEGIATAN	TARGET AKHIR PERIODE RENSTRA OPD	REALISASI CAPAIAN RENJA OPD TAHUN 2023	PRAKIRAAN CAPAIAN TARGET RENJA OPD TAHUN 2024	CAPAIAN KINERJA DAN KERANGKA PENDANAAN						KELOMPOK SASARAN	PRAKIRAAN MAJU RENCANA TAHUN 2026		PERANGKAT DAERAH PENANGGUNG JAWAB
							TARGET 2025	PAGU INDIKATIF (Rp)	LOKASI	SUMBER DANA	PRIORITAS			TARGET	PAGU INDIKATIF (Rp)	
											NASIONAL	DAERAH				
1	2	3	4	5	6	7	8	9	10	11	12	13	14	15	16	17
			Persentase Kelurahan dengan Stop BABS *Persentase ketersediaan tempat tidur* *persentase layanan kesehatan untuk Anak Usia Pendidikan Dasar* *persentase layanan kesehatan untuk balita* *persentase layanan kesehatan untuk bayi baru lahir* *persentase layanan kesehatan untuk ibu bersalin* *persentase layanan kesehatan untuk ibu hamil* *persentase layanan kesehatan untuk penderita DM* *persentase layanan kesehatan untuk penderita hipertensi*													
	1.02.02.2.02.0001	Pengelolaan Pelayanan Kesehatan Ibu Hamil														
			Jumlah Ibu Hamil yang Mendapatkan Pelayanan Kesehatan Sesuai Standar				1 Orang	170.350.000,00	Kota Pangkal Pinang, Semua Kecamatan, Semua Kel/Desa	DANA TRANSFER UMUM-DANA ALOKASI UMUM	-	Peningkatan Akses Pelayanan Pendidikan dan Kesehatan Serta Daya Saing Masyarakat	-		0,00	DINAS KESEHATAN
	1.02.02.2.02.0002	Pengelolaan Pelayanan Kesehatan Ibu Bersalin														
			Jumlah Ibu Bersalin yang Mendapatkan Pelayanan Kesehatan Sesuai Standar				1 Orang	10.000.000,00	Kota Pangkal Pinang, Semua Kecamatan, Semua Kel/Desa	DANA TRANSFER UMUM-DANA ALOKASI UMUM	-	Peningkatan Akses Pelayanan Pendidikan dan Kesehatan Serta Daya Saing Masyarakat	-		0,00	DINAS KESEHATAN
	1.02.02.2.02.0003	Pengelolaan Pelayanan Kesehatan Bayi Baru Lahir														
			Jumlah Bayi Baru Lahir yang Mendapatkan Pelayanan Kesehatan Sesuai Standar				1 Orang	19.950.000,00	Kota Pangkal Pinang, Semua Kecamatan, Semua Kel/Desa	DANA TRANSFER UMUM-DANA ALOKASI UMUM	-	Peningkatan Akses Pelayanan Pendidikan dan Kesehatan Serta Daya Saing Masyarakat	-		0,00	DINAS KESEHATAN
	1.02.02.2.02.0004	Pengelolaan Pelayanan Kesehatan Balita														

NO	KODE	URUSAN / BIDANG URUSAN / PROGRAM / KEGIATAN / SUB KEGIATAN	INDIKATOR PROGRAM / KEGIATAN / SUB KEGIATAN	TARGET AKHIR PERIODE RENSTRA OPD	REALISASI CAPAIAN RENJA OPD TAHUN 2023	PRAKIRAAN CAPAIAN TARGET RENJA OPD TAHUN 2024	CAPAIAN KINERJA DAN KERANGKA PENDANAAN						KELOMPOK SASARAN	PRAKIRAAN MAJU RENCANA TAHUN 2026		PERANGKAT DAERAH PENANGGUNG JAWAB
							TARGET 2025	PAGU INDIKATIF (Rp)	LOKASI	SUMBER DANA	PRIORITAS			TARGET	PAGU INDIKATIF (Rp)	
											NASIONAL	DAERAH				
1	2	3	4	5	6	7	8	9	10	11	12	13	14	15	16	17
			Jumlah Balita yang Mendapatkan Pelayanan Kesehatan Sesuai Standar				1 Orang	15.900.000,00	Kota Pangkal Pinang, Semua Kecamatan, Semua Kel/Desa	DANA TRANSFER UMUM-DANA ALOKASI UMUM	-	Peningkatan Akses Pelayanan Pendidikan dan Kesehatan Serta Daya Saing Masyarakat	-		0,00	DINAS KESEHATAN
	1.02.02.2.02.0005	Pengelolaan Pelayanan Kesehatan pada Usia Pendidikan Dasar														
			Jumlah Anak Usia Pendidikan Dasar yang Mendapatkan Pelayanan Kesehatan Sesuai Standar				1 Orang	54.500.000,00	Kota Pangkal Pinang, Semua Kecamatan, Semua Kel/Desa	DANA TRANSFER UMUM-DANA ALOKASI UMUM	-	Peningkatan Akses Pelayanan Pendidikan dan Kesehatan Serta Daya Saing Masyarakat	-		0,00	DINAS KESEHATAN
	1.02.02.2.02.0006	Pengelolaan Pelayanan Kesehatan pada Usia Produktif														
			Jumlah Penduduk Usia Produktif yang Mendapatkan Pelayanan Kesehatan Sesuai Standar				1 Orang	139.990.000,00	Kota Pangkal Pinang, Semua Kecamatan, Semua Kel/Desa	DANA TRANSFER UMUM-DANA ALOKASI UMUM	-	Peningkatan Akses Pelayanan Pendidikan dan Kesehatan Serta Daya Saing Masyarakat	-		0,00	DINAS KESEHATAN
	1.02.02.2.02.0007	Pengelolaan Pelayanan Kesehatan pada Usia Lanjut														
			Jumlah Penduduk Usia Lanjut yang Mendapatkan Pelayanan Kesehatan Sesuai Standar				1 Orang	48.500.000,00	Kota Pangkal Pinang, Semua Kecamatan, Semua Kel/Desa	DANA TRANSFER UMUM-DANA ALOKASI UMUM	-	Peningkatan Akses Pelayanan Pendidikan dan Kesehatan Serta Daya Saing Masyarakat	-		0,00	DINAS KESEHATAN
	1.02.02.2.02.0008	Pengelolaan Pelayanan Kesehatan Penderita Hipertensi														
			Jumlah Penderita Hipertensi yang Mendapatkan Pelayanan Kesehatan Sesuai Standar				1 Orang	19.950.000,00	Kota Pangkal Pinang, Semua Kecamatan, Semua Kel/Desa	DANA TRANSFER UMUM-DANA ALOKASI UMUM	-	Peningkatan Akses Pelayanan Pendidikan dan Kesehatan Serta Daya Saing Masyarakat	-		0,00	DINAS KESEHATAN
	1.02.02.2.02.0009	Pengelolaan Pelayanan Kesehatan Penderita Diabetes Melitus														

NO	KODE	URUSAN / BIDANG URUSAN / PROGRAM / KEGIATAN / SUB KEGIATAN	INDIKATOR PROGRAM / KEGIATAN / SUB KEGIATAN	TARGET AKHIR PERIODE RENSTRA OPD	REALISASI CAPAIAN RENJA OPD TAHUN 2023	PRAKIRAAN CAPAIAN TARGET RENJA OPD TAHUN 2024	CAPAIAN KINERJA DAN KERANGKA PENDANAAN						KELOMPOK SASARAN	PRAKIRAAN MAJU RENCANA TAHUN 2026		PERANGKAT DAERAH PENANGGUNG JAWAB
							TARGET 2025	PAGU INDIKATIF (Rp)	LOKASI	SUMBER DANA	PRIORITAS			TARGET	PAGU INDIKATIF (Rp)	
											NASIONAL	DAERAH				
1	2	3	4	5	6	7	8	9	10	11	12	13	14	15	16	17
			Jumlah Penderita Diabetes Melitus yang Mendapatkan Pelayanan Kesehatan Sesuai Standar				1 Orang	40.000.000,00	Kota Pangkal Pinang, Semua Kecamatan, Semua Kel/Desa	DANA TRANSFER UMUM-DANA ALOKASI UMUM	-	Peningkatan Akses Pelayanan Pendidikan dan Kesehatan Serta Daya Saing Masyarakat	-		0,00	DINAS KESEHATAN
	1.02.02.2.02.0010	Pengelolaan Pelayanan Kesehatan Orang dengan Gangguan Jiwa Berat														
			Jumlah Orang yang Mendapatkan Pelayanan Kesehatan Orang dengan Gangguan Jiwa Berat Sesuai Standar				1 Orang	68.400.000,00	Kota Pangkal Pinang, Semua Kecamatan, Semua Kel/Desa	DANA TRANSFER UMUM-DANA ALOKASI UMUM	-	Peningkatan Akses Pelayanan Pendidikan dan Kesehatan Serta Daya Saing Masyarakat	-		0,00	DINAS KESEHATAN
	1.02.02.2.02.0011	Pengelolaan Pelayanan Kesehatan Orang Terduga Tuberkulosis														
			Jumlah Orang Terduga Menderita Tuberkulosis yang Mendapatkan Pelayanan Sesuai Standar				1 Orang	94.450.000,00	Kota Pangkal Pinang, Semua Kecamatan, Semua Kel/Desa	DANA TRANSFER UMUM-DANA ALOKASI UMUM	-	Peningkatan Akses Pelayanan Pendidikan dan Kesehatan Serta Daya Saing Masyarakat	-		0,00	DINAS KESEHATAN
	1.02.02.2.02.0012	Pengelolaan Pelayanan Kesehatan Orang dengan Risiko Terinfeksi HIV														
			Jumlah Orang Terduga Menderita HIV yang Mendapatkan Pelayanan Sesuai Standar				1 Orang	40.550.000,00	Kota Pangkal Pinang, Semua Kecamatan, Semua Kel/Desa	DANA TRANSFER UMUM-DANA ALOKASI UMUM	-	Peningkatan Akses Pelayanan Pendidikan dan Kesehatan Serta Daya Saing Masyarakat	-		0,00	DINAS KESEHATAN
	1.02.02.2.02.0013	Pengelolaan Pelayanan Kesehatan bagi Penduduk pada Kondisi Kejadian Luar Biasa (KLB)														
			Jumlah Dokumen Hasil Pengelolaan Pelayanan Kesehatan bagi Penduduk pada Kondisi Kejadian Luar Biasa (KLB) Sesuai Standar				1 Dokumen	15.000.000,00	Kota Pangkal Pinang, Semua Kecamatan, Semua Kel/Desa	DANA TRANSFER UMUM-DANA ALOKASI UMUM	-	Peningkatan Akses Pelayanan Pendidikan dan Kesehatan Serta Daya Saing Masyarakat	-		0,00	DINAS KESEHATAN
	1.02.02.2.02.0015	Pengelolaan Pelayanan Kesehatan Gizi Masyarakat														

NO	KODE	URUSAN / BIDANG URUSAN / PROGRAM / KEGIATAN / SUB KEGIATAN	INDIKATOR PROGRAM / KEGIATAN / SUB KEGIATAN	TARGET AKHIR PERIODE RENSTRA OPD	REALISASI CAPAIAN RENJA OPD TAHUN 2023	PRAKIRAAN CAPAIAN TARGET RENJA OPD TAHUN 2024	CAPAIAN KINERJA DAN KERANGKA PENDANAAN						KELOMPOK SASARAN	PRAKIRAAN MAJU RENCANA TAHUN 2026		PERANGKAT DAERAH PENANGGUNG JAWAB
							TARGET 2025	PAGU INDIKATIF (Rp)	LOKASI	SUMBER DANA	PRIORITAS			TARGET	PAGU INDIKATIF (Rp)	
											NASIONAL	DAERAH				
1	2	3	4	5	6	7	8	9	10	11	12	13	14	15	16	17
			Jumlah Dokumen Hasil Pengelolaan Pelayanan Kesehatan Gizi Masyarakat				1 Dokumen	135.000.000,00	Kota Pangkal Pinang, Semua Kecamatan, Semua Kel/Desa	DANA TRANSFER UMUM-DANA ALOKASI UMUM	-	Peningkatan Akses Pelayanan Pendidikan dan Kesehatan Serta Daya Saing Masyarakat	-		0,00	DINAS KESEHATAN
	1.02.02.2.02.0016	Pengelolaan Pelayanan Kesehatan Kerja dan Olahraga														
			Jumlah Dokumen Hasil Pengelolaan Pelayanan Kesehatan Kerja dan Olahraga				1 Dokumen	10.000.000,00	Kota Pangkal Pinang, Semua Kecamatan, Semua Kel/Desa	DANA TRANSFER UMUM-DANA ALOKASI UMUM	-	Peningkatan Akses Pelayanan Pendidikan dan Kesehatan Serta Daya Saing Masyarakat	-		0,00	DINAS KESEHATAN
	1.02.02.2.02.0017	Pengelolaan Pelayanan Kesehatan Lingkungan														
			Jumlah Dokumen Hasil Pengelolaan Pelayanan Kesehatan Lingkungan				1 Dokumen	10.990.000,00	Kota Pangkal Pinang, Semua Kecamatan, Semua Kel/Desa	DANA TRANSFER UMUM-DANA ALOKASI UMUM	-	-	-		0,00	DINAS KESEHATAN
	1.02.02.2.02.0018	Pengelolaan Pelayanan Promosi Kesehatan														
			Jumlah Dokumen Hasil Pengelolaan Pelayanan Promosi Kesehatan				1 Dokumen	10.000.000,00	Kota Pangkal Pinang, Semua Kecamatan, Semua Kel/Desa	DANA TRANSFER UMUM-DANA ALOKASI UMUM	-	Peningkatan Akses Pelayanan Pendidikan dan Kesehatan Serta Daya Saing Masyarakat	-		0,00	DINAS KESEHATAN
	1.02.02.2.02.0019	Pengelolaan Pelayanan Kesehatan Tradisional, Akupuntur, Asuhan Mandiri, dan Tradisional Lainnya														
			Jumlah Dokumen Hasil Pengelolaan Pelayanan Kesehatan Tradisional, Akupuntur, Asuhan Mandiri dan Tradisional Lainnya				1 Dokumen	3.000.000,00	Kota Pangkal Pinang, Semua Kecamatan, Semua Kel/Desa	DANA TRANSFER UMUM-DANA ALOKASI UMUM	-	Peningkatan Akses Pelayanan Pendidikan dan Kesehatan Serta Daya Saing Masyarakat	-		0,00	DINAS KESEHATAN
	1.02.02.2.02.0020	Pengelolaan Surveilans Kesehatan														
			Jumlah Dokumen Hasil Pengelolaan Surveilans Kesehatan				1 Dokumen	7.950.000,00	Kota Pangkal Pinang, Semua Kecamatan, Semua Kel/Desa	DANA TRANSFER UMUM-DANA ALOKASI UMUM	-	Peningkatan Akses Pelayanan Pendidikan dan Kesehatan Serta Daya Saing Masyarakat	-		0,00	DINAS KESEHATAN
	1.02.02.2.02.0024	Pengelolaan Upaya Pengurangan Risiko Krisis Kesehatan dan Pasca Krisis Kesehatan														

NO	KODE	URUSAN / BIDANG URUSAN / PROGRAM / KEGIATAN / SUB KEGIATAN	INDIKATOR PROGRAM / KEGIATAN / SUB KEGIATAN	TARGET AKHIR PERIODE RENSTRA OPD	REALISASI CAPAIAN RENJA OPD TAHUN 2023	PRAKIRAAN CAPAIAN TARGET RENJA OPD TAHUN 2024	CAPAIAN KINERJA DAN KERANGKA PENDANAAN						KELOMPOK SASARAN	PRAKIRAAN MAJU RENCANA TAHUN 2026		PERANGKAT DAERAH PENANGGUNG JAWAB
							TARGET 2025	PAGU INDIKATIF (Rp)	LOKASI	SUMBER DANA	PRIORITAS			TARGET	PAGU INDIKATIF (Rp)	
											NASIONAL	DAERAH				
1	2	3	4	5	6	7	8	9	10	11	12	13	14	15	16	17
			Jumlah Dokumen Hasil Pengelolaan Upaya Pengurangan Risiko Krisis Kesehatan dan Pasca Krisis Kesehatan				1 Dokumen	32.365.000,00	Kota Pangkal Pinang, Semua Kecamatan, Semua Kel/Desa	DANA TRANSFER UMUM-DANA ALOKASI UMUM	-	Peningkatan Akses Pelayanan Pendidikan dan Kesehatan Serta Daya Saing Masyarakat	-		0,00	DINAS KESEHATAN
	1.02.02.2.02.0025	Pelayanan Kesehatan Penyakit Menular dan Tidak Menular														
			Jumlah Dokumen Hasil Pelayanan Kesehatan Penyakit Menular dan Tidak Menular				1 Dokumen	10.000.000,00	Kota Pangkal Pinang, Semua Kecamatan, Semua Kel/Desa	DANA TRANSFER UMUM-DANA ALOKASI UMUM	-	Peningkatan Akses Pelayanan Pendidikan dan Kesehatan Serta Daya Saing Masyarakat	-		0,00	DINAS KESEHATAN
	1.02.02.2.02.0026	Pengelolaan Jaminan Kesehatan Masyarakat														
			Jumlah Dokumen Hasil Pengelolaan Jaminan Kesehatan Masyarakat				1 Dokumen	18.155.472.388,00	Kota Pangkal Pinang, Semua Kecamatan, Semua Kel/Desa	DANA TRANSFER UMUM-DANA ALOKASI UMUM	-	Peningkatan Akses Pelayanan Pendidikan dan Kesehatan Serta Daya Saing Masyarakat	-		0,00	DINAS KESEHATAN
	1.02.02.2.02.0027	Deteksi Dini Penyalahgunaan NAPZA di Fasyankes dan Sekolah														
			Jumlah Orang yang Menerima Layanan Deteksi Dini Penyalahgunaan NAPZA di Fasilitas Pelayanan Kesehatan (Fasyankes) dan Sekolah				1 Orang	7.800.000,00	Kota Pangkal Pinang, Semua Kecamatan, Semua Kel/Desa	DANA TRANSFER UMUM-DANA ALOKASI UMUM	-	Peningkatan Akses Pelayanan Pendidikan dan Kesehatan Serta Daya Saing Masyarakat	-		0,00	DINAS KESEHATAN
	1.02.02.2.02.0028	Pengambilan dan Pengiriman Spesimen Penyakit Potensial KLB ke Laboratorium Rujukan/Nasional														
			Jumlah Spesimen Penyakit Potensial Kejadian Luar Biasa (KLB) ke Laboratorium Rujukan/Nasional yang Didistribusikan				1 Paket	0,00	Kota Pangkal Pinang, Semua Kecamatan, Semua Kel/Desa	DANA TRANSFER UMUM-DANA ALOKASI UMUM	-	Peningkatan Akses Pelayanan Pendidikan dan Kesehatan Serta Daya Saing Masyarakat	-		0,00	DINAS KESEHATAN
	1.02.02.2.02.0029	Penyelenggaraan Kabupaten/Kota Sehat														

NO	KODE	URUSAN / BIDANG URUSAN / PROGRAM / KEGIATAN / SUB KEGIATAN	INDIKATOR PROGRAM / KEGIATAN / SUB KEGIATAN	TARGET AKHIR PERIODE RENSTRA OPD	REALISASI CAPAIAN RENJA OPD TAHUN 2023	PRAKIRAAN CAPAIAN TARGET RENJA OPD TAHUN 2024	CAPAIAN KINERJA DAN KERANGKA PENDANAAN						KELOMPOK SASARAN	PRAKIRAAN MAJU RENCANA TAHUN 2026		PERANGKAT DAERAH PENANGGUNG JAWAB
							TARGET 2025	PAGU INDIKATIF (Rp)	LOKASI	SUMBER DANA	PRIORITAS			TARGET	PAGU INDIKATIF (Rp)	
											NASIONAL	DAERAH				
1	2	3	4	5	6	7	8	9	10	11	12	13	14	15	16	17
			Jumlah Dokumen Hasil Penyelenggaraan Kabupaten/Kota Sehat				1 Dokumen	10.000.000,00	Kota Pangkal Pinang, Semua Kecamatan, Semua Kel/Desa	DANA TRANSFER UMUM-DANA ALOKASI UMUM	-	Peningkatan Akses Pelayanan Pendidikan dan Kesehatan Serta Daya Saing Masyarakat	-		0,00	DINAS KESEHATAN
	1.02.02.2.02.0034	Operasional Pelayanan Fasilitas Kesehatan Lainnya														
			Jumlah Dokumen Operasional Pelayanan Fasilitas Kesehatan Lainnya				1 Dokumen	692.058.316,00	Kota Pangkal Pinang, Semua Kecamatan, Semua Kel/Desa	DANA TRANSFER UMUM-DANA ALOKASI UMUM	-	Peningkatan Akses Pelayanan Pendidikan dan Kesehatan Serta Daya Saing Masyarakat	-		0,00	DINAS KESEHATAN
	1.02.02.2.02.0035	Pelaksanaan Akreditasi Fasilitas Kesehatan di Kabupaten/Kota														
			Jumlah Fasilitas Kesehatan yang Terakreditasi di Kabupaten/Kota				1 Unit	50.037.000,00	Kota Pangkal Pinang, Semua Kecamatan, Semua Kel/Desa	DANA TRANSFER UMUM-DANA ALOKASI UMUM	-	Peningkatan Akses Pelayanan Pendidikan dan Kesehatan Serta Daya Saing Masyarakat	-		0,00	DINAS KESEHATAN
	1.02.02.2.02.0036	Investigasi Awal Kejadian Tidak Diharapkan (Kejadian Ikutan Pasca Imunisasi dan Pemberian Obat Massal)														
			Jumlah Laporan Hasil Investigasi Awal Kejadian Tidak Diharapkan (Kejadian Ikutan Pasca Imunisasi dan Pemberian Obat Massal)				1 Laporan	1.050.000,00	Kota Pangkal Pinang, Semua Kecamatan, Semua Kel/Desa	DANA TRANSFER UMUM-DANA ALOKASI UMUM	-	Peningkatan Akses Pelayanan Pendidikan dan Kesehatan Serta Daya Saing Masyarakat	-		0,00	DINAS KESEHATAN
	1.02.02.2.02.0038	Penyediaan dan Pengelolaan Sistem Penanganan Gawat Darurat Terpadu (SPGDT)														
			Jumlah Public Safety Center (PSC 119) Tersediaan, Terkelolaan dan Terintegrasi Dengan Rumah Sakit Dalam Satu Sistem Penanganan Gawat Darurat Terpadu (SPGDT)				1 Unit	1.524.500.000,00	Kota Pangkal Pinang, Semua Kecamatan, Semua Kel/Desa	DANA TRANSFER UMUM-DANA ALOKASI UMUM	-	Peningkatan Akses Pelayanan Pendidikan dan Kesehatan Serta Daya Saing Masyarakat	-		0,00	DINAS KESEHATAN
	1.02.02.2.02.0040	Pengelolaan pelayanan kesehatan orang dengan Tuberkulosis														

NO	KODE	URUSAN / BIDANG URUSAN / PROGRAM / KEGIATAN / SUB KEGIATAN	INDIKATOR PROGRAM / KEGIATAN / SUB KEGIATAN	TARGET AKHIR PERIODE RENSTRA OPD	REALISASI CAPAIAN RENJA OPD TAHUN 2023	PRAKIRAAN CAPAIAN TARGET RENJA OPD TAHUN 2024	CAPAIAN KINERJA DAN KERANGKA PENDANAAN						KELOMPOK SASARAN	PRAKIRAAN MAJU RENCANA TAHUN 2026		PERANGKAT DAERAH PENANGGUNG JAWAB
							TARGET 2025	PAGU INDIKATIF (Rp)	LOKASI	SUMBER DANA	PRIORITAS			TARGET	PAGU INDIKATIF (Rp)	
											NASIONAL	DAERAH				
1	2	3	4	5	6	7	8	9	10	11	12	13	14	15	16	17
			Jumlah orang dengan Tuberkulosis yang mendapatkan pelayanan kesehatan sesuai standar				0 Orang	3.000.000,00	Kota Pangkal Pinang, Semua Kecamatan, Semua Kel/Desa	DANA TRANSFER UMUM-DANA ALOKASI UMUM	-	Peningkatan Akses Pelayanan Pendidikan dan Kesehatan Serta Daya Saing Masyarakat	-		0,00	DINAS KESEHATAN
	1.02.02.2.02.0041	Pengelolaan pelayanan kesehatan orang dengan HIV (ODHIV)														
			Jumlah orang dengan HIV (ODHIV) yang mendapatkan pelayanan kesehatan sesuai standar				1 Orang	205.000.000,00	Kota Pangkal Pinang, Semua Kecamatan, Semua Kel/Desa	DANA TRANSFER UMUM-DANA ALOKASI UMUM	-	Peningkatan Akses Pelayanan Pendidikan dan Kesehatan Serta Daya Saing Masyarakat	-		0,00	DINAS KESEHATAN
	1.02.02.2.02.0042	Pengelolaan pelayanan kesehatan Malaria														
			Jumlah orang yang mendapatkan pelayanan kesehatan malaria				1 Orang	7.000.000,00	Kota Pangkal Pinang, Semua Kecamatan, Semua Kel/Desa	DANA TRANSFER UMUM-DANA ALOKASI UMUM	-	Peningkatan Akses Pelayanan Pendidikan dan Kesehatan Serta Daya Saing Masyarakat	-		0,00	DINAS KESEHATAN
	1.02.02.2.03	Penyelenggaraan Sistem Informasi Kesehatan Secara Terintegrasi	*Persentase Terlaksananya Sistem Informasi Kesehatan secara Terintegrasi*	100 %			100 %	5.000.000,00			-	Peningkatan Akses Pelayanan Pendidikan dan Kesehatan Serta Daya Saing Masyarakat	-	100 %	0,00	DINAS KESEHATAN
	1.02.02.2.03.0002	Pengelolaan Sistem Informasi Kesehatan														
			Jumlah Dokumen Hasil Pengelolaan Sistem Informasi Kesehatan				1 Dokumen	5.000.000,00	Kota Pangkal Pinang, Semua Kecamatan, Semua Kel/Desa	DANA TRANSFER UMUM-DANA ALOKASI UMUM	-	Peningkatan Akses Pelayanan Pendidikan dan Kesehatan Serta Daya Saing Masyarakat	-		0,00	DINAS KESEHATAN
	1.02.02.2.04	Penerbitan Izin Rumah Sakit Kelas C, D dan Fasilitas Pelayanan Kesehatan Tingkat Daerah Kabupaten/Kota	*Persentase Penerbitan Izin Rumah Sakit Kelas C, D dan Fasilitas Pelayanan Kesehatan Tingkat Daerah Kabupaten/Kota*	100 %			100 %	276.300.000,00			-	Peningkatan Akses Pelayanan Pendidikan dan Kesehatan Serta Daya Saing Masyarakat	-	100 %	0,00	DINAS KESEHATAN

NO	KODE	URUSAN / BIDANG URUSAN / PROGRAM / KEGIATAN / SUB KEGIATAN	INDIKATOR PROGRAM / KEGIATAN / SUB KEGIATAN	TARGET AKHIR PERIODE RENSTRA OPD	REALISASI CAPAIAN RENJA OPD TAHUN 2023	PRAKIRAAN CAPAIAN TARGET RENJA OPD TAHUN 2024	CAPAIAN KINERJA DAN KERANGKA PENDANAAN						KELOMPOK SASARAN	PRAKIRAAN MAJU RENCANA TAHUN 2026		PERANGKAT DAERAH PENANGGUNG JAWAB
							TARGET 2025	PAGU INDIKATIF (Rp)	LOKASI	SUMBER DANA	PRIORITAS			TARGET	PAGU INDIKATIF (Rp)	
											NASIONAL	DAERAH				
1	2	3	4	5	6	7	8	9	10	11	12	13	14	15	16	17
	1.02.02.2.04.0001	Pengendalian dan Pengawasan serta Tindak Lanjut Pengawasan Perizinan Rumah Sakit Kelas C, D dan Fasilitas Pelayanan Kesehatan Lainnya														
			Jumlah Rumah Sakit Kelas C, D dan Fasilitas Pelayanan Kesehatan yang Dikendalikan, Diawasi dan Ditindaklanjuti Perizinannya				1 Unit	204.000.000,00	Kota Pangkal Pinang, Semua Kecamatan, Semua Kel/Desa	DANA TRANSFER UMUM-DANA ALOKASI UMUM	-	Peningkatan Akses Pelayanan Pendidikan dan Kesehatan Serta Daya Saing Masyarakat	-		0,00	DINAS KESEHATAN
	1.02.02.2.04.0002	Peningkatan Tata Kelola Rumah Sakit dan Fasilitas Pelayanan Kesehatan Tingkat Daerah Kabupaten/Kota														
			Jumlah Rumah Sakit dan Fasilitas Pelayanan Kesehatan Tingkat Daerah Kabupaten/Kota yang Melakukan Peningkatan Tata Kelola Sesuai Standar				1 Unit	3.000.000,00	Kota Pangkal Pinang, Semua Kecamatan, Semua Kel/Desa	DANA TRANSFER UMUM-DANA ALOKASI UMUM	-	Peningkatan Akses Pelayanan Pendidikan dan Kesehatan Serta Daya Saing Masyarakat	-		0,00	DINAS KESEHATAN
	1.02.02.2.04.0003	Peningkatan Mutu Pelayanan Fasilitas Kesehatan														
			Jumlah Fasilitas Kesehatan yang Dilakukan Pengukuran Indikator Nasional Mutu (INM) Pelayanan kesehatan				1 Unit	66.300.000,00	Kota Pangkal Pinang, Semua Kecamatan, Semua Kel/Desa	DANA TRANSFER UMUM-DANA ALOKASI UMUM	-	Peningkatan Akses Pelayanan Pendidikan dan Kesehatan Serta Daya Saing Masyarakat	-		0,00	DINAS KESEHATAN
	1.02.02.2.04.0004	Penyiapan Perumusan dan Pelaksanaan Pelayanan Kesehatan Rujukan														
			Jumlah Dokumen Hasil Penyiapan Perumusan dan Pelaksanaan Pelayanan Kesehatan Rujukan				1 Dokumen	3.000.000,00	Kota Pangkal Pinang, Semua Kecamatan, Semua Kel/Desa	DANA TRANSFER UMUM-DANA ALOKASI UMUM	-	Peningkatan Akses Pelayanan Pendidikan dan Kesehatan Serta Daya Saing Masyarakat	-		0,00	DINAS KESEHATAN
3.	**1.02.03**	**PROGRAM PENINGKATAN KAPASITAS SUMBER DAYA MANUSIA KESEHATAN**	***Cakupan SDM Kesehatan sesuai standar Bidang PSDK*** ***Capaian profesionalitas SDM Kesehatan di RSUD Depati Hamzah***	**100 %** **50 %**			**50 %** **100 %**	**163.150.000,00**						**100 %** **50 %**	**0,00**	
	1.02.03.2.02	Perencanaan Kebutuhan dan Pendayagunaan Sumber Daya Manusia Kesehatan untuk UKP dan UKM di Wilayah Kabupaten/Kota	*Persentase ASN yang mengikuti Pendidikan dan Pelatihan sesuai standar persentase tersusunya laporan pembinaan dan pengawasan sumberdaya kesehatan RSUD*	50 % 100 %			50 % 100 %	163.150.000,00			-	Peningkatan Akses Pelayanan Pendidikan dan Kesehatan Serta Daya Saing Masyarakat	-	50 % 100 %	0,00	DINAS KESEHATAN
	1.02.03.2.02.0002	Pemenuhan Kebutuhan Sumber Daya Manusia Kesehatan Sesuai Standar														

NO	KODE	URUSAN / BIDANG URUSAN / PROGRAM / KEGIATAN / SUB KEGIATAN	INDIKATOR PROGRAM / KEGIATAN / SUB KEGIATAN	TARGET AKHIR PERIODE RENSTRA OPD	REALISASI CAPAIAN RENJA OPD TAHUN 2023	PRAKIRAAN CAPAIAN TARGET RENJA OPD TAHUN 2024	CAPAIAN KINERJA DAN KERANGKA PENDANAAN						KELOMPOK SASARAN	PRAKIRAAN MAJU RENCANA TAHUN 2026		PERANGKAT DAERAH PENANGGUNG JAWAB
							TARGET 2025	PAGU INDIKATIF (Rp)	LOKASI	SUMBER DANA	PRIORITAS			TARGET	PAGU INDIKATIF (Rp)	
											NASIONAL	DAERAH				
1	2	3	4	5	6	7	8	9	10	11	12	13	14	15	16	17
			Jumlah Sumber Daya Manusia Kesehatan yang Memenuhi Standar di Fasilitas Pelayanan Kesehatan (Fasyankes)				1 Orang	139.750.000,00	Kota Pangkal Pinang, Semua Kecamatan, Semua Kel/Desa	DANA TRANSFER UMUM-DANA ALOKASI UMUM	-	Peningkatan Akses Pelayanan Pendidikan dan Kesehatan Serta Daya Saing Masyarakat	-		0,00	DINAS KESEHATAN
	1.02.03.2.02.0003	Pembinaan dan Pengawasan Sumber Daya Manusia Kesehatan														
			Jumlah Dokumen Hasil Pembinaan dan Pengawasan Sumber Daya Manusia Kesehatan				1 Dokumen	23.400.000,00	Kota Pangkal Pinang, Semua Kecamatan, Semua Kel/Desa	DANA TRANSFER UMUM-DANA ALOKASI UMUM	-	Peningkatan Akses Pelayanan Pendidikan dan Kesehatan Serta Daya Saing Masyarakat	-		0,00	DINAS KESEHATAN
4.	**1.02.04**	**PROGRAM SEDIAAN FARMASI, ALAT KESEHATAN DAN MAKANAN MINUMAN**	***Persentase pembinaan terhadap sarana pelayanan kefarmasian dan PIRT*** ***Persentase sarana sediaan farmasi alat kesehatan dan makanan minuman yang memenuhi syarat***	**99 %** **27 %**			**25 %** **99 %**	**83.420.000,00**						**99 %** **27 %**	**0,00**	
	1.02.04.2.01	Pemberian Izin Apotek, Toko Obat, Toko Alat Kesehatan dan Optikal, Usaha Mikro Obat Tradisional (UMOT)	*Persentase Pemberian Izin Apotek, Toko Obat, Toko Alat Kesehatan dan Optikal, Usaha Mikro Obat Tradisional (UMOT)*	100 %			100 %	35.300.000,00			-	Peningkatan Akses Pelayanan Pendidikan dan Kesehatan Serta Daya Saing Masyarakat	-	100 %	0,00	DINAS KESEHATAN
	1.02.04.2.01.0001	Pengendalian dan Pengawasan serta Tindak Lanjut Pengawasan Perizinan Apotek, Toko Obat, Toko Alat Kesehatan, dan Optikal, Usaha Mikro Obat Tradisional (UMOT)														
			Jumlah Dokumen Hasil Pengendalian dan Pengawasan serta Tindak Lanjut Pengawasan Perizinan Apotek, Toko Obat, Toko Alat Kesehatan, dan Optikal, Usaha Mikro Obat Tradisional (UMOT)				1 Dokumen	35.300.000,00	Kota Pangkal Pinang, Semua Kecamatan, Semua Kel/Desa	DANA TRANSFER UMUM-DANA ALOKASI UMUM	-	Peningkatan Akses Pelayanan Pendidikan dan Kesehatan Serta Daya Saing Masyarakat	-		0,00	DINAS KESEHATAN
	1.02.04.2.03	Penerbitan Sertifikat Produksi Pangan Industri Rumah Tangga dan Nomor P-IRT sebagai Izin Produksi, untuk Produk Makanan Minuman Tertentu yang Dapat Diproduksi oleh Industri Rumah Tangga	*Persentase Penerbitan Sertifikat Produksi Pangan Industri Rumah Tangga dan Nomor P-IRT sebagai Izin Produksi, untuk Produk Makanan Minuman Tertentu yang dapat Diproduksi oleh Industri Rumah Tangga*	100 %			100 %	41.120.000,00			-	Peningkatan Akses Pelayanan Pendidikan dan Kesehatan Serta Daya Saing Masyarakat	-	100 %	0,00	DINAS KESEHATAN
	1.02.04.2.03.0001	Pengendalian dan Pengawasan serta Tindak Lanjut Pengawasan Sertifikat Produksi Pangan Industri Rumah Tangga dan Nomor P-IRT sebagai Izin Produksi, untuk Produk Makanan Minuman Tertentu yang Dapat Diproduksi oleh Industri Rumah Tangga														

NO	KODE	URUSAN / BIDANG URUSAN / PROGRAM / KEGIATAN / SUB KEGIATAN	INDIKATOR PROGRAM / KEGIATAN / SUB KEGIATAN	TARGET AKHIR PERIODE RENSTRA OPD	REALISASI CAPAIAN RENJA OPD TAHUN 2023	PRAKIRAAN CAPAIAN TARGET RENJA OPD TAHUN 2024	CAPAIAN KINERJA DAN KERANGKA PENDANAAN						KELOMPOK SASARAN	PRAKIRAAN MAJU RENCANA TAHUN 2026		PERANGKAT DAERAH PENANGGUNG JAWAB
							TARGET 2025	PAGU INDIKATIF (Rp)	LOKASI	SUMBER DANA	PRIORITAS			TARGET	PAGU INDIKATIF (Rp)	
											NASIONAL	DAERAH				
1	2	3	4	5	6	7	8	9	10	11	12	13	14	15	16	17
			Jumlah Dokumen Hasil Pengendalian dan Pengawasan serta Tindak Lanjut Pengawasan Sertifikat Produksi Pangan Industri Rumah Tangga dan Nomor P-IRT sebagai Izin Produksi, untuk Produk Makanan Minuman Tertentu yang Dapat Diproduksi oleh Industri Rumah Tangga				1 Dokumen	41.120.000,00	Kota Pangkal Pinang, Semua Kecamatan, Semua Kel/Desa	DANA TRANSFER UMUM-DANA ALOKASI UMUM	-	Peningkatan Akses Pelayanan Pendidikan dan Kesehatan Serta Daya Saing Masyarakat	-		0,00	DINAS KESEHATAN
	1.02.04.2.04	Penerbitan Sertifikat Laik Higiene Sanitasi Tempat Pengelolaan Makanan (TPM) antara lain Jasa Boga, Rumah Makan/Restoran dan Depot Air Minum (DAM)	*Persentase Penerbitan Sertifikat Laik Higiene Sanitasi Tempat Pengelolaan Makanan (TPM) antara lain Jasa Boga, Rumah Makan/Restoran dan Depot Air Minum (DAM)*	100 %			100 %	4.000.000,00			-	Peningkatan Akses Pelayanan Pendidikan dan Kesehatan Serta Daya Saing Masyarakat	-	100 %	0,00	DINAS KESEHATAN
	1.02.04.2.04.0001	Pengendalian dan Pengawasan serta Tindak Lanjut Pengawasan Penerbitan Sertifikat Laik Higiene Sanitasi Tempat Pengelolaan Makanan (TPM) antara lain Jasa Boga, Rumah Makan/Restoran dan Depot Air Minum (DAM)														
			Jumlah Dokumen Hasil Pengendalian dan Pengawasan serta Tindak Lanjut Pengawasan Penerbitan Sertifikat Laik Higiene Sanitasi Tempat Pengelolaan Makanan (TPM) antara lain Jasa Boga, Rumah Makan/Restoran dan Depot Air Minum (DAM)				1 Dokumen	4.000.000,00	Kota Pangkal Pinang, Semua Kecamatan, Semua Kel/Desa	DANA TRANSFER UMUM-DANA ALOKASI UMUM	-	Peningkatan Akses Pelayanan Pendidikan dan Kesehatan Serta Daya Saing Masyarakat	-		0,00	DINAS KESEHATAN
	1.02.04.2.05	Penerbitan Stiker Pembinaan pada Makanan Jajanan dan Sentra Makanan Jajanan	*Persentase penerbitan Stiker Pembinaan pada Makanan Jajanan dan Sentra Makanan Jajanan*	100 %			100 %	3.000.000,00			-	Peningkatan Akses Pelayanan Pendidikan dan Kesehatan Serta Daya Saing Masyarakat	-	100 %	0,00	DINAS KESEHATAN
	1.02.04.2.05.0001	Pengendalian dan Pengawasan serta Tindak Lanjut Penerbitan Stiker Pembinaan pada Makanan Jajanan dan Sentra Makanan Jajanan														
			Jumlah Dokumen Hasil Pengendalian dan Pengawasan serta Tindak Lanjut Penerbitan Stiker Pembinaan pada Makanan Jajanan dan Sentra Makanan Jajanan				1 Dokumen	3.000.000,00	Kota Pangkal Pinang, Semua Kecamatan, Semua Kel/Desa	DANA TRANSFER UMUM-DANA ALOKASI UMUM	-	Peningkatan Akses Pelayanan Pendidikan dan Kesehatan Serta Daya Saing Masyarakat	-		0,00	DINAS KESEHATAN
5.	**1.02.05**	**PROGRAM PEMBERDAYAAN MASYARAKAT BIDANG KESEHATAN**	***Persentase Kelurahan dengan minimal 80% Posyandu Aktif***	**74,36 %**			**74,36 %**	**24.000.000,00**						**74,36 %**	**0,00**	

NO	KODE	URUSAN / BIDANG URUSAN / PROGRAM / KEGIATAN / SUB KEGIATAN	INDIKATOR PROGRAM / KEGIATAN / SUB KEGIATAN	TARGET AKHIR PERIODE RENSTRA OPD	REALISASI CAPAIAN RENJA OPD TAHUN 2023	PRAKIRAAN CAPAIAN TARGET RENJA OPD TAHUN 2024	CAPAIAN KINERJA DAN KERANGKA PENDANAAN						KELOMPOK SASARAN	PRAKIRAAN MAJU RENCANA TAHUN 2026		PERANGKAT DAERAH PENANGGUNG JAWAB
							TARGET 2025	PAGU INDIKATIF (Rp)	LOKASI	SUMBER DANA	PRIORITAS			TARGET	PAGU INDIKATIF (Rp)	
											NASIONAL	DAERAH				
1	2	3	4	5	6	7	8	9	10	11	12	13	14	15	16	17
	1.02.05.2.01	Advokasi, Pemberdayaan, Kemitraan, Peningkatan Peran serta Masyarakat dan Lintas Sektor Tingkat Daerah Kabupaten/Kota	*Persentase tersusunnya laporan Advokasi, Pemberdayaan, Kemitraan, Peningkatan Peran serta Masyarakat dan Lintas Sektor Tingkat Daerah Kabupaten/Kota*	100 %			100 %	10.000.000,00			-	Peningkatan Akses Pelayanan Pendidikan dan Kesehatan Serta Daya Saing Masyarakat	-	100 %	0,00	DINAS KESEHATAN
	1.02.05.2.01.0001	Peningkatan Upaya Promosi Kesehatan, Advokasi, Kemitraan dan Pemberdayaan Masyarakat														
			Jumlah Dokumen Promosi Kesehatan, Advokasi, Kemitraan dan Pemberdayaan Masyarakat				1 Dokumen	10.000.000,00	Kota Pangkal Pinang, Semua Kecamatan, Semua Kel/Desa	DANA TRANSFER UMUM-DANA ALOKASI UMUM	-	Peningkatan Akses Pelayanan Pendidikan dan Kesehatan Serta Daya Saing Masyarakat	-		0,00	DINAS KESEHATAN
	1.02.05.2.02	Pelaksanaan Sehat dalam rangka Promotif Preventif Tingkat Daerah Kabupaten/Kota	*Persentase Pelaksanaan Sehat dalam rangka Promotif Preventif Tingkat Daerah Kabupaten/Kota*	100 %			100 %	10.000.000,00			-	Peningkatan Akses Pelayanan Pendidikan dan Kesehatan Serta Daya Saing Masyarakat	-	100 %	0,00	DINAS KESEHATAN
	1.02.05.2.02.0001	Penyelenggaraan Promosi Kesehatan dan Gerakan Hidup Bersih dan Sehat														
			Jumlah Dokumen Hasil Penyelenggaraan Promosi Kesehatan dan Gerakan Hidup Bersih dan Sehat				1 Dokumen	10.000.000,00	Kota Pangkal Pinang, Semua Kecamatan, Semua Kel/Desa	DANA TRANSFER UMUM-DANA ALOKASI UMUM	-	Peningkatan Akses Pelayanan Pendidikan dan Kesehatan Serta Daya Saing Masyarakat	-		0,00	DINAS KESEHATAN
	1.02.05.2.03	Pengembangan dan Pelaksanaan Upaya Kesehatan Bersumber Daya Masyarakat (UKBM) Tingkat Daerah Kabupaten/Kota	*Persentase Pengembangan dan Pelaksanaan Upaya Kesehatan Bersumber Daya Masyarakat (UKBM) Tingkat Daerah Kabupaten/Kota*	100 %			100 %	4.000.000,00			-	Peningkatan Akses Pelayanan Pendidikan dan Kesehatan Serta Daya Saing Masyarakat	-	100 %	0,00	DINAS KESEHATAN
	1.02.05.2.03.0001	Bimbingan Teknis dan Supervisi Pengembangan dan Pelaksanaan Upaya Kesehatan Bersumber Daya Masyarakat (UKBM)														
			Jumlah Dokumen Hasil Bimbingan Teknis dan Supervisi Upaya Kesehatan Bersumber Daya Masyarakat (UKBM)				1 Dokumen	4.000.000,00	Kota Pangkal Pinang, Semua Kecamatan, Semua Kel/Desa	DANA TRANSFER UMUM-DANA ALOKASI UMUM	-	Peningkatan Akses Pelayanan Pendidikan dan Kesehatan Serta Daya Saing Masyarakat	-		0,00	DINAS KESEHATAN

NO	KODE	URUSAN / BIDANG URUSAN / PROGRAM / KEGIATAN / SUB KEGIATAN	INDIKATOR PROGRAM / KEGIATAN / SUB KEGIATAN	TARGET AKHIR PERIODE RENSTRA OPD	REALISASI CAPAIAN RENJA OPD TAHUN 2023	PRAKIRAAN CAPAIAN TARGET RENJA OPD TAHUN 2024	CAPAIAN KINERJA DAN KERANGKA PENDANAAN						KELOMPOK SASARAN	PRAKIRAAN MAJU RENCANA TAHUN 2026		PERANGKAT DAERAH PENANGGUNG JAWAB
							TARGET 2025	PAGU INDIKATIF (Rp)	LOKASI	SUMBER DANA	PRIORITAS			TARGET	PAGU INDIKATIF (Rp)	
											NASIONAL	DAERAH				
1	2	3	4	5	6	7	8	9	10	11	12	13	14	15	16	17
		PUSKESMAS GERUNGGANG						**1.297.301.000,00**							**0,00**	
	1	**URUSAN PEMERINTAHAN WAJIB YANG BERKAITAN DENGAN PELAYANAN DASAR**						**1.297.301.000,00**							**0,00**	
	1.02	**URUSAN PEMERINTAHAN BIDANG KESEHATAN**						**1.297.301.000,00**							**0,00**	
1.	**1.02.02**	**PROGRAM PEMENUHAN UPAYA KESEHATAN PERORANGAN DAN UPAYA KESEHATAN MASYARAKAT**	*Angka Kejadian Malaria* *Cakupan deteksi dini penyakit Hepatitis B* *Cakupan kelurahan mengalami KLB yang dilakukan penyelidikan Epidemiologi <24 Jam* *Cakupan Kelurahan UCI* *Cakupan penemuan dan penanganan penderita DBD* *Cakupan penemuan orang dengan NAPZA* *Jumlah Fasyankes yang memiliki pengelolaan limbah medis sesuai standar* *Persentase anak usia pendidikan dasar yang mendapatkan pelayanan kesehatan sesuai standar* *Persentase balita mendapatkan pelayanan kesehatan sesuai standar* *Persentase bayi baru lahir mendapatkan persalianan sesuai standar* *Persentase ibu bersalin mendapatkan persalinan sesuai standar* *Persentase Ibu hamil mendapatkan pelayanan kesehatan ibu hamil* *Persentase Integrasi Sistem Informasi Kesehatan* *Persentase Kab/Kota yang menerapkan GERMAS* *Persentase ODGJ Berat yang Mendapatkan Pelayanan Kesehatan Sesuai Standard* *Persentase Orang Beresiko Terinfeksi HIV Mendapatkan Pemeriksaan HIV Sesuai Standard* *Persentase Orang dengan TB Mendapatkan Pelayanan TB Sesuai Standard* *Persentase Orang Usia 15-59 Tahun Mendapatkan Skrining Kesehatan Sesuai Standard* *Persentase Penderita Diabetes Melitus yang*	100 % 100 % 100 % 100 % 100 % 100 % 100 % 100 % 100 % 100 % 92 % 0,67 % 0,7 % 100 % 86 Per 100.000 Penduduk 98 % 90 % 100 % 100 % 100 % 0 % 100 % <1 Per 1000 100 % 0.0037 % 100 % 85 % 100 % 100 % 100 % 100 % 100 % 100 % 100 %			<1 Per 1000 83 % 100 % 100 % 100 % 0 % 100 % 100 % 100 % 100 % 100 % 100 % 100 % 100 % 100 % 100 % 100 % 100 % 100 % 86 Per 100.000 Penduduk 90 % 100 % 100 % 100 % 100 % 100 % 100 % 0.0038 % 0,8 % 100 % 98 %	**1.297.301.000,00**						100 % 100 % 100 % 100 % 100 % 100 % 100 % 100 % 100 % 100 % 92 % 0 % 0,7 % 100 % 86 Per 100.000 Penduduk 98 % 90 % 100 % 100 % 100 % 0 % 100 % <1 Per 1000 100 % 0.0037 % 100 % 85 % 100 % 100 % 100 % 100 % 100 % 100 % 100 % 100 % 100 %	**0,00**	

NO	KODE	URUSAN / BIDANG URUSAN / PROGRAM / KEGIATAN / SUB KEGIATAN	INDIKATOR PROGRAM / KEGIATAN / SUB KEGIATAN	TARGET AKHIR PERIODE RENSTRA OPD	REALISASI CAPAIAN RENJA OPD TAHUN 2023	PRAKIRAAN CAPAIAN TARGET RENJA OPD TAHUN 2024	CAPAIAN KINERJA DAN KERANGKA PENDANAAN						KELOMPOK SASARAN	PRAKIRAAN MAJU RENCANA TAHUN 2026		PERANGKAT DAERAH PENANGGUNG JAWAB
							TARGET 2025	PAGU INDIKATIF (Rp)	LOKASI	SUMBER DANA	PRIORITAS			TARGET	PAGU INDIKATIF (Rp)	
											NASIONAL	DAERAH				
1	2	3	4	5	6	7	8	9	10	11	12	13	14	15	16	17
			Mendapatkan Pelayanan Kesehatan Sesuai Standard ***Persentase Penderita Hipertensi yang Mendapatkan Pelayanan Kesehatan Sesuai Standard*** ***Persentase Penduduk yang Memanfaatkan Labkesda*** ***Persentase Puskesmas dengan alat kesehatan terkalibrasi*** ***Persentase puskesmas dengan ketersediaan obat dan vaksin esensial*** ***Persentase Puskesmas yang melaksanakan upaya Kesehatan Kerja dan Olaraga*** ***Persentase Puskesmas yang sesuai standard*** ***Persentase sarana air minum yang diawasi/ yang diperiksa sesuai standar*** ***Persentase tempat dan fasilitas umum (TFU) yang dilakukan pengawasan sesuai standard*** ***Persentase Warga Negara Usia 60 Tahun keatas Mendapatkan Skrining Kesehatan Sesuai Standard*** ***Prevalensi HIV/AIDS*** ***Prevalensi Wasting (gizi kurang dan gizi buruk)*** ***Terlaksananya pelayanan orang terduga TB sesuai standard*** ***Terlaksananya program UHC***														
	1.02.02.2.02	Penyediaan Layanan Kesehatan untuk UKM dan UKP Rujukan Tingkat Daerah Kabupaten/Kota	*Angka Kematian DBD* *Cakupan imunisasi campak* *Persentase bayi usia kurang dari 6 bulan yang mendapatkan asi ekslusif* *Persentase Fasilitas Pelayanan Kesehatan untuk UKM dan UKP Kewenangan Daerah Kabupaten/Kota* *Persentase Kelurahan dengan Stop BABS* *Persentase ketersediaan tempat tidur* *persentase layanan kesehatan untuk Anak Usia Pendidikan Dasar* *persentase layanan kesehatan untuk balita* *persentase layanan kesehatan untuk bayi baru lahir* *persentase layanan kesehatan untuk ibu bersalin* *persentase layanan*	100 % 76,19 % 98 % 100 % 100 % 100 % 50,00 % 100 % 100 % 1 % 100 % -25,00 % 100 % 100 % 100 % 100 % 100 % 95 % 100 % 100 % 100 % 100 % 100 % 100 %			1 % 94,8 % 72 % 100 % 100 % 100 % 100 % 100 % 100 % 100 % 100 % 100 % 100 % 100 % - % 100 % 100 % 100 % 100 % 33,33 % 98 % -20,00 % 69,05 % 100 %	1.297.301.000,00			-	Peningkatan Akses Pelayanan Pendidikan dan Kesehatan Serta Daya Saing Masyarakat	-	100 % 76,19 % 98 % 100 % 100 % 100 % 50,00 % 100 % 100 % 1 % 100 % -25,00 % 100 % 100 % 100 % 100 % 100 % 95 % 100 % 100 % 100 % 100 % 100 %	0,00	PUSKESMAS GERUNGGANG

NO	KODE	URUSAN / BIDANG URUSAN / PROGRAM / KEGIATAN / SUB KEGIATAN	INDIKATOR PROGRAM / KEGIATAN / SUB KEGIATAN	TARGET AKHIR PERIODE RENSTRA OPD	REALISASI CAPAIAN RENJA OPD TAHUN 2023	PRAKIRAAN CAPAIAN TARGET RENJA OPD TAHUN 2024	CAPAIAN KINERJA DAN KERANGKA PENDANAAN						KELOMPOK SASARAN	PRAKIRAAN MAJU RENCANA TAHUN 2026		PERANGKAT DAERAH PENANGGUNG JAWAB
							TARGET 2025	PAGU INDIKATIF (Rp)	LOKASI	SUMBER DANA	PRIORITAS			TARGET	PAGU INDIKATIF (Rp)	
											NASIONAL	DAERAH				
1	2	3	4	5	6	7	8	9	10	11	12	13	14	15	16	17
			kesehatan untuk ibu hamil *persentase layanan kesehatan untuk penderita DM* *persentase layanan kesehatan untuk penderita hipertensi* *persentase layanan kesehatan untuk penderita ODGJ* *Persentase Layanan Kesehatan untuk UKM dan UKP Rujukan Tingkat Daerah Kabupaten/Kota* *Persentase Layanan Kesehatan untuk UKM dan UKP Rujukan Tingkat Daerah Kabupaten/Kota* *persentase layanan kesehatan untuk usia 15 - 59 tahun* *persentase layanan kesehatan untuk usia 60 tahun keatas* *Persentase Obat dan Vaksin yang disediakan sesuai dengan Rencana Kebutuhan Obat (RKO)* *Persentase Pelayanan Kesehatan Tradisional, Akupuntur, Asuhan Mandiri dan Tradisional Lainya sesuai standar* *Persentase penduduk yang mendapatkan jaminan kesehatan menuju UHC* *Persentase penurunan angka kejadian Kanker Serviks* *Persentase Pos UKK yang telah melaksanakan Pos Upaya Kesehatan Kerja* *Persentase Puskesmas dan Labkes dalam kondisi baik* *Persentase Puskesmas yang mempunyai miniman 75% dengan pencapaian SPM* *Persentase Tempat Pengelolaan Pangan (TPP) yang Memenuhi Syarat sesuai standar* *Persentase tersusunnya laporan GERMAS* *Persentase tersusunnya laporan Kab/Kota Sehat* *Persentase tersusunnya laporan Kasus KLB* *Persentase tersusunnya laporan kejadian malaria* *Persentase tersusunnya laporan NAPZA* *Persentase tersusunnya laporan orang dengan HIV* *Terlaksananya Pelayanan Kesehatan Orang dengan Risiko Terinfeksi HIV* *Tersedianya Fasilitas Pelayanan Kesehatan untuk*	100 % 164 per 100.000 100 % 100 % 100 % 100 % - % 100 % 73 % 100 % 100 %			100 % 100 % 100 % 100 % 100 % 100 % 100 % 100 % 100 % 100 % 164,50 per 100.000							100 % 164 per 100.000 100 % 100 % 100 % 100 % - % 100 % 73 % 100 % 100 %		

NO	KODE	URUSAN / BIDANG URUSAN / PROGRAM / KEGIATAN / SUB KEGIATAN	INDIKATOR PROGRAM / KEGIATAN / SUB KEGIATAN	TARGET AKHIR PERIODE RENSTRA OPD	REALISASI CAPAIAN RENJA OPD TAHUN 2023	PRAKIRAAN CAPAIAN TARGET RENJA OPD TAHUN 2024	CAPAIAN KINERJA DAN KERANGKA PENDANAAN						KELOMPOK SASARAN	PRAKIRAAN MAJU RENCANA TAHUN 2026		PERANGKAT DAERAH PENANGGUNG JAWAB
							TARGET 2025	PAGU INDIKATIF (Rp)	LOKASI	SUMBER DANA	PRIORITAS			TARGET	PAGU INDIKATIF (Rp)	
											NASIONAL	DAERAH				
1	2	3	4	5	6	7	8	9	10	11	12	13	14	15	16	17
			UKM dan UKP Kewenangan Daerah Kabupaten/Kota tingkat prevalensi TB (per 100.000 Penduduk)													
	1.02.02.2.02.0033	Operasional Pelayanan Puskesmas														
			Jumlah Dokumen Operasional Pelayanan Puskesmas				1 Dokumen	1.297.301.000,00	Kota Pangkal Pinang, Gerunggang, Semua Kel/Desa	DANA TRANSFER UMUM-DANA ALOKASI UMUM, PENDAPATAN DANA KAPITASI JKN PADA FKTP	-	Peningkatan Akses Pelayanan Pendidikan dan Kesehatan Serta Daya Saing Masyarakat	-		0,00	PUSKESMAS GERUNGGANG
		PUSKESMAS SELINDUNG						**928.860.000,00**							**0,00**	
	1	**URUSAN PEMERINTAHAN WAJIB YANG BERKAITAN DENGAN PELAYANAN DASAR**						**928.860.000,00**							**0,00**	
	1.02	**URUSAN PEMERINTAHAN BIDANG KESEHATAN**						**928.860.000,00**							**0,00**	
1.	**1.02.02**	**PROGRAM PEMENUHAN UPAYA KESEHATAN PERORANGAN DAN UPAYA KESEHATAN MASYARAKAT**	***Angka Kejadian Malaria*** ***Cakupan deteksi dini penyakit Hepatitis B*** ***Cakupan kelurahan mengalami KLB yang dilakukan penyelidikan Epidemiologi <24 Jam*** ***Cakupan Kelurahan UCI*** ***Cakupan penemuan dan penanganan penderita DBD*** ***Cakupan penemuan orang dengan NAPZA*** ***Jumlah Fasyankes yang memiliki pengelolaan limbah medis sesuai standar*** ***Persentase anak usia pendidikan dasar yang mendapatkan pelayanan kesehatan sesuai standar*** ***Persentase balita mendapatkan pelayanan kesehatan sesuai standar*** ***Persentase bayi baru lahir mendapatkan persalianan sesuai standar*** ***Persentase ibu bersalin mendapatkan persalinan sesuai standar*** ***Persentase Ibu hamil mendapatkan pelayanan kesehatan ibu hamil*** ***Persentase Integrasi Sistem Informasi Kesehatan*** ***Persentase Kab/Kota yang menerapkan GERMAS*** ***Persentase ODGJ Berat***	**100 %** **100 %** **100 %** **100 %** **100 %** **100 %** **100 %** **100 %** **100 %** **100 %** **100 %** **92 %** **0,67 %** **0,7 %** **100 %** **86 Per 100.000 Penduduk** **98 %** **90 %** **100 %** **100 %** **100 %** **0 %** **100 %** **0.0037 %** **100 %** **85 %** **100 %** **100 %** **100 %** **100 %** **100 %** **100 %** **100 %** **100 %**			**<1 Per 1000** **83 %** **100 %** **100 %** **100 %** **0 %** **100 %** **100 %** **100 %** **100 %** **100 %** **100 %** **100 %** **100 %** **100 %** **100 %** **100 %** **100 %** **86 Per 100.000 Penduduk** **90 %** **100 %** **100 %** **100 %** **100 %** **100 %** **0.0038 %** **0,8 %** **100 %** **98 %**	**928.860.000,00**						**100 %** **100 %** **100 %** **100 %** **100 %** **100 %** **100 %** **100 %** **100 %** **100 %** **100 %** **92 %** **0 %** **0,7 %** **100 %** **86 Per 100.000 Penduduk** **98 %** **90 %** **100 %** **100 %** **100 %** **0 %** **100 %** **<1 Per 1000** **100 %** **0.0037 %** **100 %** **85 %** **100 %** **100 %** **100 %** **100 %** **100 %** **100 %** **100 %** **100 %**	**0,00**	

NO	KODE	URUSAN / BIDANG URUSAN / PROGRAM / KEGIATAN / SUB KEGIATAN	INDIKATOR PROGRAM / KEGIATAN / SUB KEGIATAN	TARGET AKHIR PERIODE RENSTRA OPD	REALISASI CAPAIAN RENJA OPD TAHUN 2023	PRAKIRAAN CAPAIAN TARGET RENJA OPD TAHUN 2024	CAPAIAN KINERJA DAN KERANGKA PENDANAAN						KELOMPOK SASARAN	PRAKIRAAN MAJU RENCANA TAHUN 2026		PERANGKAT DAERAH PENANGGUNG JAWAB
							TARGET 2025	PAGU INDIKATIF (Rp)	LOKASI	SUMBER DANA	PRIORITAS			TARGET	PAGU INDIKATIF (Rp)	
											NASIONAL	DAERAH				
1	2	3	4	5	6	7	8	9	10	11	12	13	14	15	16	17
			yang Mendapatkan Pelayanan Kesehatan Sesuai Standard ***Persentase Orang Beresiko Terinfeksi HIV Mendapatkan Pemeriksaan HIV Sesuai Standard*** ***Persentase Orang dengan TB Mendapatkan Pelayanan TB Sesuai Standard*** ***Persentase Orang Usia 15-59 Tahun Mendapatkan Skrining Kesehatan Sesuai Standard*** ***Persentase Penderita Diabetes Melitus yang Mendapatkan Pelayanan Kesehatan Sesuai Standard*** ***Persentase Penderita Hipertensi yang Mendapatkan Pelayanan Kesehatan Sesuai Standard*** ***Persentase Penduduk yang Memanfaatkan Labkesda*** ***Persentase Puskesmas dengan alat kesehatan terkalibrasi*** ***Persentase puskesmas dengan ketersediaan obat dan vaksin esensial*** ***Persentase Puskesmas yang melaksanakan upaya Kesehatan Kerja dan Olaraga*** ***Persentase Puskesmas yang sesuai standard*** ***Persentase sarana air minum yang diawasi/ yang diperiksa sesuai standar*** ***Persentase tempat dan fasilitas umum (TFU) yang dilakukan pengawasan sesuai standard*** ***Persentase Warga Negara Usia 60 Tahun keatas Mendapatkan Skrining Kesehatan Sesuai Standard*** ***Prevalensi HIV/AIDS*** ***Prevalensi Wasting (gizi kurang dan gizi buruk)*** ***Terlaksananya pelayanan orang terduga TB sesuai standard*** ***Terlaksananya program UHC***														
	1.02.02.2.02	Penyediaan Layanan Kesehatan untuk UKM dan UKP Rujukan Tingkat Daerah Kabupaten/Kota	*Angka Kematian DBD* *Cakupan imunisasi campak* *Persentase bayi usia kurang dari 6 bulan yang mendapatkan asi ekslusif* *Persentase Fasilitas Pelayanan Kesehatan untuk*	100 % 76,19 % 98 % 100 % 100 % 100 % 50,00 %			1 % 94,8 % 72 % 100 % 100 % 100 % 100 %	928.860.000,00			-	Peningkatan Akses Pelayanan Pendidikan dan Kesehatan Serta Daya	-	100 % 76,19 % 98 % 100 % 100 % 100 % 50,00 %	0,00	PUSKESMAS SELINDUNG

NO	KODE	URUSAN / BIDANG URUSAN / PROGRAM / KEGIATAN / SUB KEGIATAN	INDIKATOR PROGRAM / KEGIATAN / SUB KEGIATAN	TARGET AKHIR PERIODE RENSTRA OPD	REALISASI CAPAIAN RENJA OPD TAHUN 2023	PRAKIRAAN CAPAIAN TARGET RENJA OPD TAHUN 2024	CAPAIAN KINERJA DAN KERANGKA PENDANAAN						KELOMPOK SASARAN	PRAKIRAAN MAJU RENCANA TAHUN 2026		PERANGKAT DAERAH PENANGGUNG JAWAB
							TARGET 2025	PAGU INDIKATIF (Rp)	LOKASI	SUMBER DANA	PRIORITAS			TARGET	PAGU INDIKATIF (Rp)	
											NASIONAL	DAERAH				
1	2	3	4	5	6	7	8	9	10	11	12	13	14	15	16	17
			UKM dan UKP Kewenangan Daerah Kabupaten/Kota *Persentase Kelurahan dengan Stop BABS* *Persentase ketersediaan tempat tidur* *persentase layanan kesehatan untuk Anak Usia Pendidikan Dasar* *persentase layanan kesehatan untuk balita* *persentase layanan kesehatan untuk bayi baru lahir* *persentase layanan kesehatan untuk ibu bersalin* *persentase layanan kesehatan untuk ibu hamil* *persentase layanan kesehatan untuk penderita DM* *persentase layanan kesehatan untuk penderita hipertensi* *persentase layanan kesehatan untuk penderita ODGJ* *Persentase Layanan Kesehatan untuk UKM dan UKP Rujukan Tingkat Daerah Kabupaten/Kota* *Persentase Layanan Kesehatan untuk UKM dan UKP Rujukan Tingkat Daerah Kabupaten/Kota* *persentase layanan kesehatan untuk usia 15 - 59 tahun* *persentase layanan kesehatan untuk usia 60 tahun keatas* *Persentase Obat dan Vaksin yang disediakan sesuai dengan Rencana Kebutuhan Obat (RKO)* *Persentase Pelayanan Kesehatan Tradisional, Akupuntur, Asuhan Mandiri dan Tradisional Lainya sesuai standar* *Persentase penduduk yang mendapatkan jaminan kesehatan menuju UHC* *Persentase penurunan angka kejadian Kanker Serviks* *Persentase Pos UKK yang telah melaksanakan Pos Upaya Kesehatan Kerja* *Persentase Puskesmas dan Labkes dalam kondisi baik* *Persentase Puskesmas yang mempunyai miniman 75% dengan pencapaian SPM* *Persentase Tempat Pengelolaan Pangan (TPP) yang Memenuhi Syarat sesuai standar*	100 % 100 % 1 % 100 % -25,00 % 100 % 100 % 100 % 100 % 100 % 95 % 100 % 100 % 100 % 100 % 100 % 100 % 100 % 164 per 100.000 100 % 100 % 100 % 100 % - % 100 % 73 % 100 % 100 %			100 % 100 % 100 % 100 % 100 % 100 % 100 % - % 100 % 100 % 100 % 100 % 33,33 % 98 % -20,00 % 69,05 % 100 % 100 % 100 % 100 % 100 % 100 % 100 % 100 % 100 % 164,50 per 100.000					Saing Masyarakat		100 % 100 % 1 % 100 % -25,00 % 100 % 100 % 100 % 100 % 100 % 95 % 100 % 100 % 100 % 100 % 100 % 100 % 100 % 164 per 100.000 100 % 100 % 100 % 100 % - % 100 % 73 % 100 % 100 %		

NO	KODE	URUSAN / BIDANG URUSAN / PROGRAM / KEGIATAN / SUB KEGIATAN	INDIKATOR PROGRAM / KEGIATAN / SUB KEGIATAN	TARGET AKHIR PERIODE RENSTRA OPD	REALISASI CAPAIAN RENJA OPD TAHUN 2023	PRAKIRAAN CAPAIAN TARGET RENJA OPD TAHUN 2024	CAPAIAN KINERJA DAN KERANGKA PENDANAAN						KELOMPOK SASARAN	PRAKIRAAN MAJU RENCANA TAHUN 2026		PERANGKAT DAERAH PENANGGUNG JAWAB
							TARGET 2025	PAGU INDIKATIF (Rp)	LOKASI	SUMBER DANA	PRIORITAS			TARGET	PAGU INDIKATIF (Rp)	
											NASIONAL	DAERAH				
1	2	3	4	5	6	7	8	9	10	11	12	13	14	15	16	17
			Persentase tersusunnya laporan GERMAS *Persentase tersusunnya laporan Kab/Kota Sehat* *Persentase tersusunnya laporan Kasus KLB* *Persentase tersusunnya laporan kejadian malaria* *Persentase tersusunnya laporan NAPZA* *Persentase tersusunnya laporan orang dengan HIV* *Terlaksananya Pelayanan Kesehatan Orang dengan Risiko Terinfeksi HIV* *Tersedianya Fasilitas Pelayanan Kesehatan untuk UKM dan UKP Kewenangan Daerah Kabupaten/Kota* *tingkat prevalensi TB (per 100.000 Penduduk)*														
	1.02.02.2.02.0033	Operasional Pelayanan Puskesmas														
			Jumlah Dokumen Operasional Pelayanan Puskesmas				1 Dokumen	928.860.000,00	Kota Pangkal Pinang, Semua Kecamatan, Semua Kel/Desa	DANA TRANSFER UMUM-DANA ALOKASI UMUM, PENDAPATAN DANA KAPITASI JKN PADA FKTP	-	Peningkatan Akses Pelayanan Pendidikan dan Kesehatan Serta Daya Saing Masyarakat	-		0,00	PUSKESMAS SELINDUNG
		PUSKESMAS PASIR PUTIH						**803.310.000,00**							**0,00**	
	1	**URUSAN PEMERINTAHAN WAJIB YANG BERKAITAN DENGAN PELAYANAN DASAR**						**803.310.000,00**							**0,00**	
	1.02	**URUSAN PEMERINTAHAN BIDANG KESEHATAN**						**803.310.000,00**							**0,00**	
1.	**1.02.02**	**PROGRAM PEMENUHAN UPAYA KESEHATAN PERORANGAN DAN UPAYA KESEHATAN MASYARAKAT**	***Angka Kejadian Malaria*** ***Cakupan deteksi dini penyakit Hepatitis B*** ***Cakupan kelurahan mengalami KLB yang dilakukan penyelidikan Epidemiologi <24 Jam*** ***Cakupan Kelurahan UCI*** ***Cakupan penemuan dan penanganan penderita DBD*** ***Cakupan penemuan orang dengan NAPZA*** ***Jumlah Fasyankes yang memiliki pengelolaan limbah medis sesuai standar*** ***Persentase anak usia pendidikan dasar yang mendapatkan pelayanan kesehatan sesuai standar*** ***Persentase balita***	**100 %** **100 %** **100 %** **100 %** **100 %** **100 %** **100 %** **100 %** **100 %** **100 %** **92 %** **0,67 %** **0,7 %** **100 %** **86 Per 100.000 Penduduk** **98 %** **90 %** **100 %** **100 %**			**<1 Per 1000** **83 %** **100 %** **100 %** **100 %** **0 %** **100 %** **100 %** **100 %** **100 %** **100 %** **100 %** **100 %** **100 %** **100 %** **100 %** **100 %** **100 %** **86 Per 100.000**	**803.310.000,00**						**100 %** **100 %** **100 %** **100 %** **100 %** **100 %** **100 %** **100 %** **100 %** **100 %** **100 %** **92 %** **0 %** **0,7 %** **100 %** **86 Per 100.000 Penduduk** **98 %** **90 %** **100 %** **100 %**	**0,00**	

NO	KODE	URUSAN / BIDANG URUSAN / PROGRAM / KEGIATAN / SUB KEGIATAN	INDIKATOR PROGRAM / KEGIATAN / SUB KEGIATAN	TARGET AKHIR PERIODE RENSTRA OPD	REALISASI CAPAIAN RENJA OPD TAHUN 2023	PRAKIRAAN CAPAIAN TARGET RENJA OPD TAHUN 2024	CAPAIAN KINERJA DAN KERANGKA PENDANAAN						KELOMPOK SASARAN	PRAKIRAAN MAJU RENCANA TAHUN 2026		PERANGKAT DAERAH PENANGGUNG JAWAB
							TARGET 2025	PAGU INDIKATIF (Rp)	LOKASI	SUMBER DANA	PRIORITAS			TARGET	PAGU INDIKATIF (Rp)	
											NASIONAL	DAERAH				
1	2	3	4	5	6	7	8	9	10	11	12	13	14	15	16	17
			mendapatkan pelayanan kesehatan sesuai standar *Persentase bayi baru lahir mendapatkan persalianan sesuai standar* *Persentase ibu bersalin mendapatkan persalinan sesuai standar* *Persentase Ibu hamil mendapatkan pelayanan kesehatan ibu hamil* *Persentase Integrasi Sistem Informasi Kesehatan* *Persentase Kab/Kota yang menerapkan GERMAS* *Persentase ODGJ Berat yang Mendapatkan Pelayanan Kesehatan Sesuai Standard* *Persentase Orang Beresiko Terinfeksi HIV Mendapatkan Pemeriksaan HIV Sesuai Standard* *Persentase Orang dengan TB Mendapatkan Pelayanan TB Sesuai Standard* *Persentase Orang Usia 15-59 Tahun Mendapatkan Skrining Kesehatan Sesuai Standard* *Persentase Penderita Diabetes Melitus yang Mendapatkan Pelayanan Kesehatan Sesuai Standard* *Persentase Penderita Hipertensi yang Mendapatkan Pelayanan Kesehatan Sesuai Standard* *Persentase Penduduk yang Memanfaatkan Labkesda* *Persentase Puskesmas dengan alat kesehatan terkalibrasi* *Persentase puskesmas dengan ketersediaan obat dan vaksin esensial* *Persentase Puskesmas yang melaksanakan upaya Kesehatan Kerja dan Olaraga* *Persentase Puskesmas yang sesuai standard* *Persentase sarana air minum yang diawasi/ yang diperiksa sesuai standar* *Persentase tempat dan fasilitas umum (TFU) yang dilakukan pengawasan sesuai standard* *Persentase Warga Negara Usia 60 Tahun keatas Mendapatkan Skrining Kesehatan Sesuai*	**100 %** **0 %** **100 %** **<1 Per 1000** **100 %** **0.0037 %** **100 %** **85 %** **100 %** **100 %** **100 %** **100 %** **100 %** **100 %** **100 %** **100 %**			**Penduduk** **90 %** **100 %** **100 %** **100 %** **100 %** **100 %** **100 %** **0.0038 %** **0,8 %** **100 %** **98 %**							**100 %** **0 %** **100 %** **<1 Per 1000** **100 %** **0.0037 %** **100 %** **85 %** **100 %** **100 %** **100 %** **100 %** **100 %** **100 %** **100 %** **100 %**		

NO	KODE	URUSAN / BIDANG URUSAN / PROGRAM / KEGIATAN / SUB KEGIATAN	INDIKATOR PROGRAM / KEGIATAN / SUB KEGIATAN	TARGET AKHIR PERIODE RENSTRA OPD	REALISASI CAPAIAN RENJA OPD TAHUN 2023	PRAKIRAAN CAPAIAN TARGET RENJA OPD TAHUN 2024	CAPAIAN KINERJA DAN KERANGKA PENDANAAN						KELOMPOK SASARAN	PRAKIRAAN MAJU RENCANA TAHUN 2026		PERANGKAT DAERAH PENANGGUNG JAWAB
							TARGET 2025	PAGU INDIKATIF (Rp)	LOKASI	SUMBER DANA	PRIORITAS			TARGET	PAGU INDIKATIF (Rp)	
											NASIONAL	DAERAH				
1	2	3	4	5	6	7	8	9	10	11	12	13	14	15	16	17
			Standard ***Prevalensi HIV/AIDS*** ***Prevalensi Wasting (gizi kurang dan gizi buruk)*** ***Terlaksananya pelayanan orang terduga TB sesuai standard*** ***Terlaksananya program UHC***													
	1.02.02.2.02	Penyediaan Layanan Kesehatan untuk UKM dan UKP Rujukan Tingkat Daerah Kabupaten/Kota	*Angka Kematian DBD* *Cakupan imunisasi campak* *Persentase bayi usia kurang dari 6 bulan yang mendapatkan asi ekslusif* *Persentase Fasilitas Pelayanan Kesehatan untuk UKM dan UKP Kewenangan Daerah Kabupaten/Kota* *Persentase Kelurahan dengan Stop BABS* *Persentase ketersediaan tempat tidur* *persentase layanan kesehatan untuk Anak Usia Pendidikan Dasar* *persentase layanan kesehatan untuk balita* *persentase layanan kesehatan untuk bayi baru lahir* *persentase layanan kesehatan untuk ibu bersalin* *persentase layanan kesehatan untuk ibu hamil* *persentase layanan kesehatan untuk penderita DM* *persentase layanan kesehatan untuk penderita hipertensi* *persentase layanan kesehatan untuk penderita ODGJ* *Persentase Layanan Kesehatan untuk UKM dan UKP Rujukan Tingkat Daerah Kabupaten/Kota* *Persentase Layanan Kesehatan untuk UKM dan UKP Rujukan Tingkat Daerah Kabupaten/Kota* *persentase layanan kesehatan untuk usia 15 - 59 tahun* *persentase layanan kesehatan untuk usia 60 tahun keatas* *Persentase Obat dan Vaksin yang disediakan sesuai dengan Rencana Kebutuhan Obat (RKO)* *Persentase Pelayanan Kesehatan Tradisional, Akupuntur, Asuhan Mandiri dan Tradisional Lainya sesuai standar*	100 % 76,19 % 98 % 100 % 100 % 100 % 50,00 % 100 % 100 % 1 % 100 % -25,00 % 100 % 100 % 100 % 100 % 100 % 95 % 100 % 100 % 100 % 100 % 100 % 100 % 100 % 164 per 100.000 100 % 100 % 100 % 100 % - % 100 % 73 % 100 % 100 %			1 % 94,8 % 72 % 100 % 100 % 100 % 100 % 100 % 100 % 100 % 100 % 100 % 100 % 100 % 100 % 100 % - % 100 % 100 % 100 % 100 % 100 % 33,33 % 98 % -20,00 % 69,05 % 100 % 100 % 100 % 100 % 100 % 100 % 100 % 100 % 100 % 100 % 100 % 164,50 per 100.000	803.310.000,00			-	Peningkatan Akses Pelayanan Pendidikan dan Kesehatan Serta Daya Saing Masyarakat	-	100 % 76,19 % 98 % 100 % 100 % 100 % 50,00 % 100 % 100 % 1 % 100 % -25,00 % 100 % 100 % 100 % 100 % 100 % 95 % 100 % 100 % 100 % 100 % 100 % 100 % 164 per 100.000 100 % 100 % 100 % 100 % - % 100 % 73 % 100 % 100 %	0,00	PUSKESMAS PASIR PUTIH

NO	KODE	URUSAN / BIDANG URUSAN / PROGRAM / KEGIATAN / SUB KEGIATAN	INDIKATOR PROGRAM / KEGIATAN / SUB KEGIATAN	TARGET AKHIR PERIODE RENSTRA OPD	REALISASI CAPAIAN RENJA OPD TAHUN 2023	PRAKIRAAN CAPAIAN TARGET RENJA OPD TAHUN 2024	CAPAIAN KINERJA DAN KERANGKA PENDANAAN						KELOMPOK SASARAN	PRAKIRAAN MAJU RENCANA TAHUN 2026		PERANGKAT DAERAH PENANGGUNG JAWAB
							TARGET 2025	PAGU INDIKATIF (Rp)	LOKASI	SUMBER DANA	PRIORITAS			TARGET	PAGU INDIKATIF (Rp)	
											NASIONAL	DAERAH				
1	2	3	4	5	6	7	8	9	10	11	12	13	14	15	16	17
			Persentase penduduk yang mendapatkan jaminan kesehatan menuju UHC Persentase penurunan angka kejadian Kanker Serviks Persentase Pos UKK yang telah melaksanakan Pos Upaya Kesehatan Kerja Persentase Puskesmas dan Labkes dalam kondisi baik Persentase Puskesmas yang mempunyai minimum 75% dengan pencapaian SPM Persentase Tempat Pengelolaan Pangan (TPP) yang Memenuhi Syarat sesuai standar Persentase tersusunnya laporan GERMAS Persentase tersusunnya laporan Kab/Kota Sehat Persentase tersusunnya laporan Kasus KLB Persentase tersusunnya laporan kejadian malaria Persentase tersusunnya laporan NAPZA Persentase tersusunnya laporan orang dengan HIV Terlaksananya Pelayanan Kesehatan Orang dengan Risiko Terinfeksi HIV Tersedianya Fasilitas Pelayanan Kesehatan untuk UKM dan UKP Kewenangan Daerah Kabupaten/Kota tingkat prevalensi TB (per 100.000 Penduduk)														
	1.02.02.2.02.0033	Operasional Pelayanan Puskesmas														
			Jumlah Dokumen Operasional Pelayanan Puskesmas				1 Dokumen	803.310.000,00	Kota Pangkal Pinang, Semua Kecamatan, Semua Kel/Desa	DANA TRANSFER UMUM-DANA ALOKASI UMUM, PENDAPATAN DANA KAPITASI JKN PADA FKTP	-	Peningkatan Akses Pelayanan Pendidikan dan Kesehatan Serta Daya Saing Masyarakat	-		0,00	PUSKESMAS PASIR PUTIH
		PUSKESMAS AIR ITAM						**1.216.916.000,00**							**0,00**	
	1	**URUSAN PEMERINTAHAN WAJIB YANG BERKAITAN DENGAN PELAYANAN DASAR**						**1.216.916.000,00**							**0,00**	
	1.02	**URUSAN PEMERINTAHAN BIDANG KESEHATAN**						**1.216.916.000,00**							**0,00**	
1.	**1.02.02**	**PROGRAM PEMENUHAN UPAYA KESEHATAN PERORANGAN DAN UPAYA KESEHATAN MASYARAKAT**	***Angka Kejadian Malaria Cakupan deteksi dini penyakit Hepatitis B Cakupan kelurahan mengalami KLB yang***	**100 % 100 % 100 % 100 % 100 %**			**<1 Per 1000 83 % 100 % 100 % 100 %**	**1.216.916.000,00**						**100 % 100 % 100 % 100 % 100 %**	**0,00**	

NO	KODE	URUSAN / BIDANG URUSAN / PROGRAM / KEGIATAN / SUB KEGIATAN	INDIKATOR PROGRAM / KEGIATAN / SUB KEGIATAN	TARGET AKHIR PERIODE RENSTRA OPD	REALISASI CAPAIAN RENJA OPD TAHUN 2023	PRAKIRAAN CAPAIAN TARGET RENJA OPD TAHUN 2024	CAPAIAN KINERJA DAN KERANGKA PENDANAAN						KELOMPOK SASARAN	PRAKIRAAN MAJU RENCANA TAHUN 2026		PERANGKAT DAERAH PENANGGUNG JAWAB
							TARGET 2025	PAGU INDIKATIF (Rp)	LOKASI	SUMBER DANA	PRIORITAS			TARGET	PAGU INDIKATIF (Rp)	
											NASIONAL	DAERAH				
1	2	3	4	5	6	7	8	9	10	11	12	13	14	15	16	17
			dilakukan penyelidikan Epidemiologi <24 Jam	100 %			0 %							100 %		
			Cakupan Kelurahan UCI	100 %			100 %							100 %		
			Cakupan penemuan dan penanganan penderita DBD	100 %			100 %							100 %		
			Cakupan penemuan orang dengan NAPZA	100 %			100 %							100 %		
			Jumlah Fasyankes yang memiliki pengelolaan limbah medis sesuai standar	100 %			100 %							100 %		
			Persentase anak usia pendidikan dasar yang mendapatkan pelayanan kesehatan sesuai standar	92 %			100 %							92 %		
			Persentase balita mendapatkan pelayanan kesehatan sesuai standar	0,67 %			100 %							0 %		
			Persentase bayi baru lahir mendapatkan persalianan sesuai standar	0,7 %			100 %							0,7 %		
			Persentase ibu bersalin mendapatkan persalinan sesuai standar	100 %			100 %							100 %		
			Persentase Ibu hamil mendapatkan pelayanan kesehatan ibu hamil	86 Per 100.000 Penduduk			86 Per 100.000 Penduduk							86 Per 100.000 Penduduk		
			Persentase Integrasi Sistem Informasi Kesehatan	98 %			98 %							98 %		
			Persentase Kab/Kota yang menerapkan GERMAS	90 %			90 %							90 %		
			Persentase ODGJ Berat yang Mendapatkan Pelayanan Kesehatan Sesuai Standard	100 %			100 %							100 %		
			Persentase Orang Beresiko Terinfeksi HIV Mendapatkan Pemeriksaan HIV Sesuai Standard	100 %			100 %							100 %		
			Persentase Orang dengan TB Mendapatkan Pelayanan TB Sesuai Standard	100 %			100 %							100 %		
			Persentase Orang Usia 15-59 Tahun Mendapatkan Skrining Kesehatan Sesuai Standard	100 %			100 %							100 %		
			Persentase Penderita Diabetes Melitus yang Mendapatkan Pelayanan Kesehatan Sesuai Standard	100 %			100 %							100 %		
			Persentase Penderita Hipertensi yang Mendapatkan Pelayanan Kesehatan Sesuai Standard	100 %			100 %							100 %		
			Persentase Penduduk yang Memanfaatkan Labkesda	100 %			100 %							100 %		
			Persentase Puskesmas dengan alat kesehatan terkalibrasi	0.0037 %			0.0037 %							0.0037 %		
			Persentase puskesmas dengan ketersediaan obat dan vaksin esensial	85 %			0.0038 %							85 %		

NO	KODE	URUSAN / BIDANG URUSAN / PROGRAM / KEGIATAN / SUB KEGIATAN	INDIKATOR PROGRAM / KEGIATAN / SUB KEGIATAN	TARGET AKHIR PERIODE RENSTRA OPD	REALISASI CAPAIAN RENJA OPD TAHUN 2023	PRAKIRAAN CAPAIAN TARGET RENJA OPD TAHUN 2024	CAPAIAN KINERJA DAN KERANGKA PENDANAAN						KELOMPOK SASARAN	PRAKIRAAN MAJU RENCANA TAHUN 2026		PERANGKAT DAERAH PENANGGUNG JAWAB
							TARGET 2025	PAGU INDIKATIF (Rp)	LOKASI	SUMBER DANA	PRIORITAS			TARGET	PAGU INDIKATIF (Rp)	
											NASIONAL	DAERAH				
1	2	3	4	5	6	7	8	9	10	11	12	13	14	15	16	17
			Persentase Puskesmas yang melaksanakan upaya Kesehatan Kerja dan Olaraga ***Persentase Puskesmas yang sesuai standard*** ***Persentase sarana air minum yang diawasi/ yang diperiksa sesuai standar*** ***Persentase tempat dan fasilitas umum (TFU) yang dilakukan pengawasan sesuai standard*** ***Persentase Warga Negara Usia 60 Tahun keatas Mendapatkan Skrining Kesehatan Sesuai Standard*** ***Prevalensi HIV/AIDS*** ***Prevalensi Wasting (gizi kurang dan gizi buruk)*** ***Terlaksananya pelayanan orang terduga TB sesuai standard*** ***Terlaksananya program UHC***														
	1.02.02.2.02	Penyediaan Layanan Kesehatan untuk UKM dan UKP Rujukan Tingkat Daerah Kabupaten/Kota	*Angka Kematian DBD* *Cakupan imunisasi campak* *Persentase bayi usia kurang dari 6 bulan yang mendapatkan asi ekslusif* *Persentase Fasilitas Pelayanan Kesehatan untuk UKM dan UKP Kewenangan Daerah Kabupaten/Kota* *Persentase Kelurahan dengan Stop BABS* *Persentase ketersediaan tempat tidur* *persentase layanan kesehatan untuk Anak Usia Pendidikan Dasar* *persentase layanan kesehatan untuk balita* *persentase layanan kesehatan untuk bayi baru lahir* *persentase layanan kesehatan untuk ibu bersalin* *persentase layanan kesehatan untuk ibu hamil* *persentase layanan kesehatan untuk penderita DM* *persentase layanan kesehatan untuk penderita hipertensi* *persentase layanan kesehatan untuk penderita ODGJ* *Persentase Layanan Kesehatan untuk UKM dan UKP Rujukan Tingkat Daerah Kabupaten/Kota* *Persentase Layanan Kesehatan untuk UKM dan*	100 % 76,19 % 98 % 100 % 100 % 100 % 50,00 % 100 % 100 % 1 % 100 % -25,00 % 100 % 100 % 100 % 100 % 100 % 95 % 100 % 100 % 100 % 100 % 100 % 100 % 100 % 164 per 100.000 100 % 100 % 100 % 100 % - % 100 % 73 % 100 % 100 %			1 % 94,8 % 72 % 100 % 100 % 100 % 100 % 100 % 100 % 100 % 100 % 100 % 100 % 100 % - % 100 % 100 % 100 % 100 % 33,33 % 98 % -20,00 % 69,05 % 100 % 100 % 100 % 100 % 100 % 100 % 100 % 100 % 100 % 164,50 per 100.000	1.216.916.000,00			-	Peningkatan Akses Pelayanan Pendidikan dan Kesehatan Serta Daya Saing Masyarakat	-	100 % 76,19 % 98 % 100 % 100 % 100 % 50,00 % 100 % 100 % 1 % 100 % -25,00 % 100 % 100 % 100 % 100 % 100 % 95 % 100 % 100 % 100 % 100 % 100 % 100 % 100 % 164 per 100.000 100 % 100 % 100 % 100 % - % 100 % 73 % 100 % 100 %	0,00	PUSKESMAS AIR ITAM

NO	KODE	URUSAN / BIDANG URUSAN / PROGRAM / KEGIATAN / SUB KEGIATAN	INDIKATOR PROGRAM / KEGIATAN / SUB KEGIATAN	TARGET AKHIR PERIODE RENSTRA OPD	REALISASI CAPAIAN RENJA OPD TAHUN 2023	PRAKIRAAN CAPAIAN TARGET RENJA OPD TAHUN 2024	CAPAIAN KINERJA DAN KERANGKA PENDANAAN						KELOMPOK SASARAN	PRAKIRAAN MAJU RENCANA TAHUN 2026		PERANGKAT DAERAH PENANGGUNG JAWAB
							TARGET 2025	PAGU INDIKATIF (Rp)	LOKASI	SUMBER DANA	PRIORITAS			TARGET	PAGU INDIKATIF (Rp)	
											NASIONAL	DAERAH				
1	2	3	4	5	6	7	8	9	10	11	12	13	14	15	16	17
			UKP Rujukan Tingkat Daerah Kabupaten/Kota *persentase layanan kesehatan untuk usia 15 - 59 tahun* *persentase layanan kesehatan untuk usia 60 tahun keatas* *Persentase Obat dan Vaksin yang disediakan sesuai dengan Rencana Kebutuhan Obat (RKO)* *Persentase Pelayanan Kesehatan Tradisional, Akupuntur, Asuhan Mandiri dan Tradisional Lainya sesuai standar* *Persentase penduduk yang mendapatkan jaminan kesehatan menuju UHC* *Persentase penurunan angka kejadian Kanker Serviks* *Persentase Pos UKK yang telah melaksanakan Pos Upaya Kesehatan Kerja* *Persentase Puskesmas dan Labkes dalam kondisi baik* *Persentase Puskesmas yang mempunyai miniman 75% dengan pencapaian SPM* *Persentase Tempat Pengelolaan Pangan (TPP) yang Memenuhi Syarat sesuai standar* *Persentase tersusunnya laporan GERMAS* *Persentase tersusunnya laporan Kab/Kota Sehat* *Persentase tersusunnya laporan Kasus KLB* *Persentase tersusunnya laporan kejadian malaria* *Persentase tersusunnya laporan NAPZA* *Persentase tersusunnya laporan orang dengan HIV* *Terlaksananya Pelayanan Kesehatan Orang dengan Risiko Terinfeksi HIV* *Tersedianya Fasilitas Pelayanan Kesehatan untuk UKM dan UKP Kewenangan Daerah Kabupaten/Kota* *tingkat prevalensi TB (per 100.000 Penduduk)*														
	1.02.02.2.02.0033	Operasional Pelayanan Puskesmas														

NO	KODE	URUSAN / BIDANG URUSAN / PROGRAM / KEGIATAN / SUB KEGIATAN	INDIKATOR PROGRAM / KEGIATAN / SUB KEGIATAN	TARGET AKHIR PERIODE RENSTRA OPD	REALISASI CAPAIAN RENJA OPD TAHUN 2023	PRAKIRAAN CAPAIAN TARGET RENJA OPD TAHUN 2024	CAPAIAN KINERJA DAN KERANGKA PENDANAAN						KELOMPOK SASARAN	PRAKIRAAN MAJU RENCANA TAHUN 2026		PERANGKAT DAERAH PENANGGUNG JAWAB
							TARGET 2025	PAGU INDIKATIF (Rp)	LOKASI	SUMBER DANA	PRIORITAS			TARGET	PAGU INDIKATIF (Rp)	
											NASIONAL	DAERAH				
1	2	3	4	5	6	7	8	9	10	11	12	13	14	15	16	17
			Jumlah Dokumen Operasional Pelayanan Puskesmas				1 Dokumen	1.216.916.000,00	Kota Pangkal Pinang, Semua Kecamatan, Semua Kel/Desa	DANA TRANSFER UMUM-DANA ALOKASI UMUM, PENDAPATAN DANA KAPITASI JKN PADA FKTP	-	Peningkatan Akses Pelayanan Pendidikan dan Kesehatan Serta Daya Saing Masyarakat	-		0,00	PUSKESMAS AIR ITAM
		PUSKESMAS GIRIMAYA						**856.613.000,00**							**0,00**	
	1	**URUSAN PEMERINTAHAN WAJIB YANG BERKAITAN DENGAN PELAYANAN DASAR**						**856.613.000,00**							**0,00**	
	1.02	**URUSAN PEMERINTAHAN BIDANG KESEHATAN**						**856.613.000,00**							**0,00**	
1.	**1.02.02**	**PROGRAM PEMENUHAN UPAYA KESEHATAN PERORANGAN DAN UPAYA KESEHATAN MASYARAKAT**	***Angka Kejadian Malaria*** ***Cakupan deteksi dini penyakit Hepatitis B*** ***Cakupan kelurahan mengalami KLB yang dilakukan penyelidikan Epidemiologi <24 Jam*** ***Cakupan Kelurahan UCI*** ***Cakupan penemuan dan penanganan penderita DBD*** ***Cakupan penemuan orang dengan NAPZA*** ***Jumlah Fasyankes yang memiliki pengelolaan limbah medis sesuai standar*** ***Persentase anak usia pendidikan dasar yang mendapatkan pelayanan kesehatan sesuai standar*** ***Persentase balita mendapatkan pelayanan kesehatan sesuai standar*** ***Persentase bayi baru lahir mendapatkan persalianan sesuai standar*** ***Persentase ibu bersalin mendapatkan persalinan sesuai standar*** ***Persentase Ibu hamil mendapatkan pelayanan kesehatan ibu hamil*** ***Persentase Integrasi Sistem Informasi Kesehatan*** ***Persentase Kab/Kota yang menerapkan GERMAS*** ***Persentase ODGJ Berat yang Mendapatkan Pelayanan Kesehatan Sesuai Standard*** ***Persentase Orang Beresiko Terinfeksi HIV Mendapatkan Pemeriksaan HIV Sesuai Standard***	**100 %** **100 %** **100 %** **100 %** **100 %** **100 %** **100 %** **100 %** **100 %** **100 %** **100 %** **92 %** **0,67 %** **0,7 %** **100 %** **86 Per 100.000 Penduduk** **98 %** **90 %** **100 %** **100 %** **100 %** **0 %** **100 %** **<1 Per 1000** **100 %** **0.0037 %** **100 %** **85 %** **100 %** **100 %** **100 %** **100 %** **100 %** **100 %** **100 %**			**<1 Per 1000** **83 %** **100 %** **100 %** **100 %** **0 %** **100 %** **100 %** **100 %** **100 %** **100 %** **100 %** **100 %** **100 %** **100 %** **100 %** **100 %** **100 %** **100 %** **100 %** **86 Per 100.000 Penduduk** **90 %** **100 %** **100 %** **100 %** **100 %** **100 %** **0.0038 %** **0,8 %** **100 %** **98 %**	**856.613.000,00**						**100 %** **100 %** **100 %** **100 %** **100 %** **100 %** **100 %** **100 %** **100 %** **100 %** **100 %** **92 %** **0 %** **0,7 %** **100 %** **86 Per 100.000 Penduduk** **98 %** **90 %** **100 %** **100 %** **100 %** **0 %** **100 %** **<1 Per 1000** **100 %** **0.0037 %** **100 %** **85 %** **100 %** **100 %** **100 %** **100 %** **100 %** **100 %** **100 %** **100 %** **100 %**	**0,00**	

NO	KODE	URUSAN / BIDANG URUSAN / PROGRAM / KEGIATAN / SUB KEGIATAN	INDIKATOR PROGRAM / KEGIATAN / SUB KEGIATAN	TARGET AKHIR PERIODE RENSTRA OPD	REALISASI CAPAIAN RENJA OPD TAHUN 2023	PRAKIRAAN CAPAIAN TARGET RENJA OPD TAHUN 2024	CAPAIAN KINERJA DAN KERANGKA PENDANAAN						KELOMPOK SASARAN	PRAKIRAAN MAJU RENCANA TAHUN 2026		PERANGKAT DAERAH PENANGGUNG JAWAB
							TARGET 2025	PAGU INDIKATIF (Rp)	LOKASI	SUMBER DANA	PRIORITAS			TARGET	PAGU INDIKATIF (Rp)	
											NASIONAL	DAERAH				
1	2	3	4	5	6	7	8	9	10	11	12	13	14	15	16	17
			Persentase Orang dengan TB Mendapatkan Pelayanan TB Sesuai Standard ***Persentase Orang Usia 15-59 Tahun Mendapatkan Skrining Kesehatan Sesuai Standard*** ***Persentase Penderita Diabetes Melitus yang Mendapatkan Pelayanan Kesehatan Sesuai Standard*** ***Persentase Penderita Hipertensi yang Mendapatkan Pelayanan Kesehatan Sesuai Standard*** ***Persentase Penduduk yang Memanfaatkan Labkesda*** ***Persentase Puskesmas dengan alat kesehatan terkalibrasi*** ***Persentase puskesmas dengan ketersediaan obat dan vaksin esensial*** ***Persentase Puskesmas yang melaksanakan upaya Kesehatan Kerja dan Olaraga*** ***Persentase Puskesmas yang sesuai standard*** ***Persentase sarana air minum yang diawasi/ yang diperiksa sesuai standar*** ***Persentase tempat dan fasilitas umum (TFU) yang dilakukan pengawasan sesuai standard*** ***Persentase Warga Negara Usia 60 Tahun keatas Mendapatkan Skrining Kesehatan Sesuai Standard*** ***Prevalensi HIV/AIDS*** ***Prevalensi Wasting (gizi kurang dan gizi buruk)*** ***Terlaksananya pelayanan orang terduga TB sesuai standard*** ***Terlaksananya program UHC***														
	1.02.02.2.02	Penyediaan Layanan Kesehatan untuk UKM dan UKP Rujukan Tingkat Daerah Kabupaten/Kota	*Angka Kematian DBD* *Cakupan imunisasi campak* *Persentase bayi usia kurang dari 6 bulan yang mendapatkan asi ekslusif* *Persentase Fasilitas Pelayanan Kesehatan untuk UKM dan UKP Kewenangan Daerah Kabupaten/Kota* *Persentase Kelurahan dengan Stop BABS* *Persentase ketersediaan tempat tidur* *persentase layanan*	100 % 76,19 % 98 % 100 % 100 % 100 % 50,00 % 100 % 100 % 1 % 100 % -25,00 % 100 % 100 %			1 % 94,8 % 72 % 100 % 100 % 100 % 100 % 100 % 100 % 100 % 100 % 100 % 100 % 100 %	856.613.000,00			-	Peningkatan Akses Pelayanan Pendidikan dan Kesehatan Serta Daya Saing Masyarakat	-	100 % 76,19 % 98 % 100 % 100 % 100 % 50,00 % 100 % 100 % 1 % 100 % -25,00 % 100 % 100 %	0,00	PUSKESMAS GIRIMAYA

NO	KODE	URUSAN / BIDANG URUSAN / PROGRAM / KEGIATAN / SUB KEGIATAN	INDIKATOR PROGRAM / KEGIATAN / SUB KEGIATAN	TARGET AKHIR PERIODE RENSTRA OPD	REALISASI CAPAIAN RENJA OPD TAHUN 2023	PRAKIRAAN CAPAIAN TARGET RENJA OPD TAHUN 2024	CAPAIAN KINERJA DAN KERANGKA PENDANAAN						KELOMPOK SASARAN	PRAKIRAAN MAJU RENCANA TAHUN 2026		PERANGKAT DAERAH PENANGGUNG JAWAB
							TARGET 2025	PAGU INDIKATIF (Rp)	LOKASI	SUMBER DANA	PRIORITAS			TARGET	PAGU INDIKATIF (Rp)	
											NASIONAL	DAERAH				
1	2	3	4	5	6	7	8	9	10	11	12	13	14	15	16	17
			kesehatan untuk Anak Usia Pendidikan Dasar *persentase layanan kesehatan untuk balita* *persentase layanan kesehatan untuk bayi baru lahir* *persentase layanan kesehatan untuk ibu bersalin* *persentase layanan kesehatan untuk ibu hamil* *persentase layanan kesehatan untuk penderita DM* *persentase layanan kesehatan untuk penderita hipertensi* *persentase layanan kesehatan untuk penderita ODGJ* *Persentase Layanan Kesehatan untuk UKM dan UKP Rujukan Tingkat Daerah Kabupaten/Kota* *Persentase Layanan Kesehatan untuk UKM dan UKP Rujukan Tingkat Daerah Kabupaten/Kota* *persentase layanan kesehatan untuk usia 15 - 59 tahun* *persentase layanan kesehatan untuk usia 60 tahun keatas* *Persentase Obat dan Vaksin yang disediakan sesuai dengan Rencana Kebutuhan Obat (RKO)* *Persentase Pelayanan Kesehatan Tradisional, Akupuntur, Asuhan Mandiri dan Tradisional Lainya sesuai standar* *Persentase penduduk yang mendapatkan jaminan kesehatan menuju UHC* *Persentase penurunan angka kejadian Kanker Serviks* *Persentase Pos UKK yang telah melaksanakan Pos Upaya Kesehatan Kerja* *Persentase Puskesmas dan Labkes dalam kondisi baik* *Persentase Puskesmas yang mempunyai miniman 75% dengan pencapaian SPM* *Persentase Tempat Pengelolaan Pangan (TPP) yang Memenuhi Syarat sesuai standar* *Persentase tersusunnya laporan GERMAS* *Persentase tersusunnya laporan Kab/Kota Sehat* *Persentase tersusunnya laporan Kasus KLB* *Persentase tersusunnya*	100 % 100 % 100 % 95 % 100 % 100 % 100 % 100 % 100 % 100 % 100 % 164 per 100.000 100 % 100 % 100 % 100 % - % 100 % 73 % 100 % 100 %			- % 100 % 100 % 100 % 100 % 33,33 % 98 % -20,00 % 69,05 % 100 % 100 % 100 % 100 % 100 % 100 % 100 % 100 % 100 % 100 % 164,50 per 100.000							100 % 100 % 100 % 95 % 100 % 100 % 100 % 100 % 100 % 100 % 100 % 164 per 100.000 100 % 100 % 100 % 100 % - % 100 % 73 % 100 % 100 %		

NO	KODE	URUSAN / BIDANG URUSAN / PROGRAM / KEGIATAN / SUB KEGIATAN	INDIKATOR PROGRAM / KEGIATAN / SUB KEGIATAN	TARGET AKHIR PERIODE RENSTRA OPD	REALISASI CAPAIAN RENJA OPD TAHUN 2023	PRAKIRAAN CAPAIAN TARGET RENJA OPD TAHUN 2024	CAPAIAN KINERJA DAN KERANGKA PENDANAAN						KELOMPOK SASARAN	PRAKIRAAN MAJU RENCANA TAHUN 2026		PERANGKAT DAERAH PENANGGUNG JAWAB
							TARGET 2025	PAGU INDIKATIF (Rp)	LOKASI	SUMBER DANA	PRIORITAS			TARGET	PAGU INDIKATIF (Rp)	
											NASIONAL	DAERAH				
1	2	3	4	5	6	7	8	9	10	11	12	13	14	15	16	17
			laporan kejadian malaria *Persentase tersusunnya laporan NAPZA* *Persentase tersusunnya laporan orang dengan HIV* *Terlaksananya Pelayanan Kesehatan Orang dengan Risiko Terinfeksi HIV* *Tersedianya Fasilitas Pelayanan Kesehatan untuk UKM dan UKP Kewenangan Daerah Kabupaten/Kota* *tingkat prevalensi TB (per 100.000 Penduduk)*													
	1.02.02.2.02.0033	Operasional Pelayanan Puskesmas														
			Jumlah Dokumen Operasional Pelayanan Puskesmas				1 Dokumen	856.613.000,00	Kota Pangkal Pinang, Semua Kecamatan, Semua Kel/Desa	DANA TRANSFER UMUM-DANA ALOKASI UMUM, PENDAPATAN DANA KAPITASI JKN PADA FKTP	-	Peningkatan Akses Pelayanan Pendidikan dan Kesehatan Serta Daya Saing Masyarakat	-		0,00	PUSKESMAS GIRIMAYA
		PUSKESMAS TAMAN SARI						**796.476.000,00**							**0,00**	
	1	**URUSAN PEMERINTAHAN WAJIB YANG BERKAITAN DENGAN PELAYANAN DASAR**						**796.476.000,00**							**0,00**	
	1.02	**URUSAN PEMERINTAHAN BIDANG KESEHATAN**						**796.476.000,00**							**0,00**	
1.	**1.02.02**	**PROGRAM PEMENUHAN UPAYA KESEHATAN PERORANGAN DAN UPAYA KESEHATAN MASYARAKAT**	***Angka Kejadian Malaria*** ***Cakupan deteksi dini penyakit Hepatitis B*** ***Cakupan kelurahan mengalami KLB yang dilakukan penyelidikan Epidemiologi <24 Jam*** ***Cakupan Kelurahan UCI*** ***Cakupan penemuan dan penanganan penderita DBD*** ***Cakupan penemuan orang dengan NAPZA*** ***Jumlah Fasyankes yang memiliki pengelolaan limbah medis sesuai standar*** ***Persentase anak usia pendidikan dasar yang mendapatkan pelayanan kesehatan sesuai standar*** ***Persentase balita mendapatkan pelayanan kesehatan sesuai standar*** ***Persentase bayi baru lahir mendapatkan persalianan sesuai standar*** ***Persentase ibu bersalin mendapatkan persalinan***	**100 %** **100 %** **100 %** **100 %** **100 %** **100 %** **100 %** **100 %** **100 %** **100 %** **92 %** **0,67 %** **0,7 %** **100 %** **86 Per 100.000 Penduduk** **98 %** **90 %** **100 %** **100 %** **100 %** **0 %** **100 %** **<1 Per 1000** **100 %** **0.0037 %** **100 %**			**<1 Per 1000** **83 %** **100 %** **100 %** **100 %** **0 %** **100 %** **100 %** **100 %** **100 %** **100 %** **100 %** **100 %** **100 %** **100 %** **100 %** **100 %** **100 %** **86 Per 100.000 Penduduk** **90 %** **100 %** **100 %** **100 %** **100 %** **100 %**	**796.476.000,00**						**100 %** **100 %** **100 %** **100 %** **100 %** **100 %** **100 %** **100 %** **100 %** **100 %** **100 %** **92 %** **0 %** **0,7 %** **100 %** **86 Per 100.000 Penduduk** **98 %** **90 %** **100 %** **100 %** **100 %** **0 %** **100 %** **<1 Per 1000** **100 %** **0.0037 %** **100 %**	**0,00**	

NO	KODE	URUSAN / BIDANG URUSAN / PROGRAM / KEGIATAN / SUB KEGIATAN	INDIKATOR PROGRAM / KEGIATAN / SUB KEGIATAN	TARGET AKHIR PERIODE RENSTRA OPD	REALISASI CAPAIAN RENJA OPD TAHUN 2023	PRAKIRAAN CAPAIAN TARGET RENJA OPD TAHUN 2024	CAPAIAN KINERJA DAN KERANGKA PENDANAAN						KELOMPOK SASARAN	PRAKIRAAN MAJU RENCANA TAHUN 2026		PERANGKAT DAERAH PENANGGUNG JAWAB
							TARGET 2025	PAGU INDIKATIF (Rp)	LOKASI	SUMBER DANA	PRIORITAS			TARGET	PAGU INDIKATIF (Rp)	
											NASIONAL	DAERAH				
1	2	3	4	5	6	7	8	9	10	11	12	13	14	15	16	17
			sesuai standar ***Persentase Ibu hamil mendapatkan pelayanan kesehatan ibu hamil*** ***Persentase Integrasi Sistem Informasi Kesehatan*** ***Persentase Kab/Kota yang menerapkan GERMAS*** ***Persentase ODGJ Berat yang Mendapatkan Pelayanan Kesehatan Sesuai Standard*** ***Persentase Orang Beresiko Terinfeksi HIV Mendapatkan Pemeriksaan HIV Sesuai Standard*** ***Persentase Orang dengan TB Mendapatkan Pelayanan TB Sesuai Standard*** ***Persentase Orang Usia 15-59 Tahun Mendapatkan Skrining Kesehatan Sesuai Standard*** ***Persentase Penderita Diabetes Melitus yang Mendapatkan Pelayanan Kesehatan Sesuai Standard*** ***Persentase Penderita Hipertensi yang Mendapatkan Pelayanan Kesehatan Sesuai Standard*** ***Persentase Penduduk yang Memanfaatkan Labkesda*** ***Persentase Puskesmas dengan alat kesehatan terkalibrasi*** ***Persentase puskesmas dengan ketersediaan obat dan vaksin esensial*** ***Persentase Puskesmas yang melaksanakan upaya Kesehatan Kerja dan Olaraga*** ***Persentase Puskesmas yang sesuai standard*** ***Persentase sarana air minum yang diawasi/ yang diperiksa sesuai standar*** ***Persentase tempat dan fasilitas umum (TFU) yang dilakukan pengawasan sesuai standard*** ***Persentase Warga Negara Usia 60 Tahun keatas Mendapatkan Skrining Kesehatan Sesuai Standard*** ***Prevalensi HIV/AIDS*** ***Prevalensi Wasting (gizi kurang dan gizi buruk)*** ***Terlaksananya pelayanan orang terduga TB sesuai standard***	**85 %** **100 %** **100 %** **100 %** **100 %** **100 %** **100 %** **100 %** **100 %** **100 %**			**100 %** **0.0038 %** **0,8 %** **100 %** **98 %**							**85 %** **100 %** **100 %** **100 %** **100 %** **100 %** **100 %** **100 %** **100 %** **100 %**		

NO	KODE	URUSAN / BIDANG URUSAN / PROGRAM / KEGIATAN / SUB KEGIATAN	INDIKATOR PROGRAM / KEGIATAN / SUB KEGIATAN	TARGET AKHIR PERIODE RENSTRA OPD	REALISASI CAPAIAN RENJA OPD TAHUN 2023	PRAKIRAAN CAPAIAN TARGET RENJA OPD TAHUN 2024	CAPAIAN KINERJA DAN KERANGKA PENDANAAN						KELOMPOK SASARAN	PRAKIRAAN MAJU RENCANA TAHUN 2026		PERANGKAT DAERAH PENANGGUNG JAWAB
							TARGET 2025	PAGU INDIKATIF (Rp)	LOKASI	SUMBER DANA	PRIORITAS			TARGET	PAGU INDIKATIF (Rp)	
											NASIONAL	DAERAH				
1	2	3	4	5	6	7	8	9	10	11	12	13	14	15	16	17
			Terlaksananya program UHC													
	1.02.02.2.02	Penyediaan Layanan Kesehatan untuk UKM dan UKP Rujukan Tingkat Daerah Kabupaten/Kota	*Angka Kematian DBD* *Cakupan imunisasi campak* *Persentase bayi usia kurang dari 6 bulan yang mendapatkan asi ekslusif* *Persentase Fasilitas Pelayanan Kesehatan untuk UKM dan UKP Kewenangan Daerah Kabupaten/Kota* *Persentase Kelurahan dengan Stop BABS* *Persentase ketersediaan tempat tidur* *persentase layanan kesehatan untuk Anak Usia Pendidikan Dasar* *persentase layanan kesehatan untuk balita* *persentase layanan kesehatan untuk bayi baru lahir* *persentase layanan kesehatan untuk ibu bersalin* *persentase layanan kesehatan untuk ibu hamil* *persentase layanan kesehatan untuk penderita DM* *persentase layanan kesehatan untuk penderita hipertensi* *persentase layanan kesehatan untuk penderita ODGJ* *Persentase Layanan Kesehatan untuk UKM dan UKP Rujukan Tingkat Daerah Kabupaten/Kota* *Persentase Layanan Kesehatan untuk UKM dan UKP Rujukan Tingkat Daerah Kabupaten/Kota* *persentase layanan kesehatan untuk usia 15 - 59 tahun* *persentase layanan kesehatan untuk usia 60 tahun keatas* *Persentase Obat dan Vaksin yang disediakan sesuai dengan Rencana Kebutuhan Obat (RKO)* *Persentase Pelayanan Kesehatan Tradisional, Akupuntur, Asuhan Mandiri dan Tradisional Lainya sesuai standar* *Persentase penduduk yang mendapatkan jaminan kesehatan menuju UHC* *Persentase penurunan angka kejadian Kanker Serviks* *Persentase Pos UKK yang telah melaksanakan Pos*	100 % 76,19 % 98 % 100 % 100 % 100 % 50,00 % 100 % 100 % 1 % 100 % -25,00 % 100 % 100 % 100 % 100 % 95 % 100 % 100 % 100 % 100 % 100 % 100 % 100 % 164 per 100.000 100 % 100 % 100 % 100 % - % 100 % 73 % 100 % 100 %			1 % 94,8 % 72 % 100 % 100 % 100 % 100 % 100 % 100 % 100 % 100 % 100 % - % 100 % 100 % 100 % 100 % 33,33 % 98 % -20,00 % 69,05 % 100 % 100 % 100 % 100 % 100 % 100 % 100 % 100 % 100 % 164,50 per 100.000	796.476.000,00			-	Peningkatan Akses Pelayanan Pendidikan dan Kesehatan Serta Daya Saing Masyarakat	-	100 % 76,19 % 98 % 100 % 100 % 100 % 50,00 % 100 % 100 % 1 % 100 % -25,00 % 100 % 100 % 100 % 100 % 100 % 95 % 100 % 100 % 100 % 100 % 100 % 100 % 100 % 164 per 100.000 100 % 100 % 100 % 100 % - % 100 % 73 % 100 % 100 %	0,00	PUSKESMAS TAMAN SARI

NO	KODE	URUSAN / BIDANG URUSAN / PROGRAM / KEGIATAN / SUB KEGIATAN	INDIKATOR PROGRAM / KEGIATAN / SUB KEGIATAN	TARGET AKHIR PERIODE RENSTRA OPD	REALISASI CAPAIAN RENJA OPD TAHUN 2023	PRAKIRAAN CAPAIAN TARGET RENJA OPD TAHUN 2024	CAPAIAN KINERJA DAN KERANGKA PENDANAAN						KELOMPOK SASARAN	PRAKIRAAN MAJU RENCANA TAHUN 2026		PERANGKAT DAERAH PENANGGUNG JAWAB
							TARGET 2025	PAGU INDIKATIF (Rp)	LOKASI	SUMBER DANA	PRIORITAS			TARGET	PAGU INDIKATIF (Rp)	
											NASIONAL	DAERAH				
1	2	3	4	5	6	7	8	9	10	11	12	13	14	15	16	17
			Upaya Kesehatan Kerja Persentase Puskesmas dan Labkes dalam kondisi baik Persentase Puskesmas yang mempunyai miniman 75% dengan pencapaian SPM Persentase Tempat Pengelolaan Pangan (TPP) yang Memenuhi Syarat sesuai standar Persentase tersusunnya laporan GERMAS Persentase tersusunnya laporan Kab/Kota Sehat Persentase tersusunnya laporan Kasus KLB Persentase tersusunnya laporan kejadian malaria Persentase tersusunnya laporan NAPZA Persentase tersusunnya laporan orang dengan HIV Terlaksananya Pelayanan Kesehatan Orang dengan Risiko Terinfeksi HIV Tersedianya Fasilitas Pelayanan Kesehatan untuk UKM dan UKP Kewenangan Daerah Kabupaten/Kota tingkat prevalensi TB (per 100.000 Penduduk)													
	1.02.02.2.02.0033	Operasional Pelayanan Puskesmas														
			Jumlah Dokumen Operasional Pelayanan Puskesmas				1 Dokumen	796.476.000,00	Kota Pangkal Pinang, Semua Kecamatan, Semua Kel/Desa	DANA TRANSFER UMUM-DANA ALOKASI UMUM, PENDAPATAN DANA KAPITASI JKN PADA FKTP	-	Peningkatan Akses Pelayanan Pendidikan dan Kesehatan Serta Daya Saing Masyarakat	-		0,00	PUSKESMAS TAMAN SARI
		PUSKESMAS PANGKALBALAM						**1.127.860.000,00**							**0,00**	
	1	**URUSAN PEMERINTAHAN WAJIB YANG BERKAITAN DENGAN PELAYANAN DASAR**						**1.127.860.000,00**							**0,00**	
	1.02	**URUSAN PEMERINTAHAN BIDANG KESEHATAN**						**1.127.860.000,00**							**0,00**	
1.	**1.02.02**	**PROGRAM PEMENUHAN UPAYA KESEHATAN PERORANGAN DAN UPAYA KESEHATAN MASYARAKAT**	***Angka Kejadian Malaria Cakupan deteksi dini penyakit Hepatitis B Cakupan kelurahan mengalami KLB yang dilakukan penyelidikan Epidemiologi <24 Jam Cakupan Kelurahan UCI Cakupan penemuan dan penanganan penderita DBD Cakupan penemuan orang***	**100 % 100 % 100 % 100 % 100 % 100 % 100 % 100 % 100 % 100 % 100 % 92 %**			**<1 Per 1000 83 % 100 % 100 % 100 % 0 % 100 % 100 % 100 % 100 % 100 % 100 %**	**1.127.860.000,00**						**100 % 100 % 100 % 100 % 100 % 100 % 100 % 100 % 100 % 100 % 100 % 92 %**	**0,00**	

NO	KODE	URUSAN / BIDANG URUSAN / PROGRAM / KEGIATAN / SUB KEGIATAN	INDIKATOR PROGRAM / KEGIATAN / SUB KEGIATAN	TARGET AKHIR PERIODE RENSTRA OPD	REALISASI CAPAIAN RENJA OPD TAHUN 2023	PRAKIRAAN CAPAIAN TARGET RENJA OPD TAHUN 2024	CAPAIAN KINERJA DAN KERANGKA PENDANAAN						KELOMPOK SASARAN	PRAKIRAAN MAJU RENCANA TAHUN 2026		PERANGKAT DAERAH PENANGGUNG JAWAB
							TARGET 2025	PAGU INDIKATIF (Rp)	LOKASI	SUMBER DANA	PRIORITAS			TARGET	PAGU INDIKATIF (Rp)	
											NASIONAL	DAERAH				
1	2	3	4	5	6	7	8	9	10	11	12	13	14	15	16	17
			dengan NAPZA *Jumlah Fasyankes yang memiliki pengelolaan limbah medis sesuai standar* *Persentase anak usia pendidikan dasar yang mendapatkan pelayanan kesehatan sesuai standar* *Persentase balita mendapatkan pelayanan kesehatan sesuai standar* *Persentase bayi baru lahir mendapatkan persalianan sesuai standar* *Persentase ibu bersalin mendapatkan persalinan sesuai standar* *Persentase Ibu hamil mendapatkan pelayanan kesehatan ibu hamil* *Persentase Integrasi Sistem Informasi Kesehatan* *Persentase Kab/Kota yang menerapkan GERMAS* *Persentase ODGJ Berat yang Mendapatkan Pelayanan Kesehatan Sesuai Standard* *Persentase Orang Beresiko Terinfeksi HIV Mendapatkan Pemeriksaan HIV Sesuai Standard* *Persentase Orang dengan TB Mendapatkan Pelayanan TB Sesuai Standard* *Persentase Orang Usia 15-59 Tahun Mendapatkan Skrining Kesehatan Sesuai Standard* *Persentase Penderita Diabetes Melitus yang Mendapatkan Pelayanan Kesehatan Sesuai Standard* *Persentase Penderita Hipertensi yang Mendapatkan Pelayanan Kesehatan Sesuai Standard* *Persentase Penduduk yang Memanfaatkan Labkesda* *Persentase Puskesmas dengan alat kesehatan terkalibrasi* *Persentase puskesmas dengan ketersediaan obat dan vaksin esensial* *Persentase Puskesmas yang melaksanakan upaya Kesehatan Kerja dan Olaraga* *Persentase Puskesmas yang sesuai standard* *Persentase sarana air*	0,67 % 0,7 % 100 % 86 Per 100.000 Penduduk 98 % 90 % 100 % 100 % 100 % 0 % 100 % <1 Per 1000 100 % 0.0037 % 100 % 85 % 100 % 100 % 100 % 100 % 100 % 100 % 100 % 100 % 100 %			100 % 100 % 100 % 100 % 100 % 100 % 100 % 100 % 86 Per 100.000 Penduduk 90 % 100 % 100 % 100 % 100 % 100 % 100 % 0.0038 % 0,8 % 100 % 98 %							0 % 0,7 % 100 % 86 Per 100.000 Penduduk 98 % 90 % 100 % 100 % 100 % 0 % 100 % <1 Per 1000 100 % 0.0037 % 100 % 85 % 100 % 100 % 100 % 100 % 100 % 100 % 100 % 100 %		

NO	KODE	URUSAN / BIDANG URUSAN / PROGRAM / KEGIATAN / SUB KEGIATAN	INDIKATOR PROGRAM / KEGIATAN / SUB KEGIATAN	TARGET AKHIR PERIODE RENSTRA OPD	REALISASI CAPAIAN RENJA OPD TAHUN 2023	PRAKIRAAN CAPAIAN TARGET RENJA OPD TAHUN 2024	CAPAIAN KINERJA DAN KERANGKA PENDANAAN						KELOMPOK SASARAN	PRAKIRAAN MAJU RENCANA TAHUN 2026		PERANGKAT DAERAH PENANGGUNG JAWAB
							TARGET 2025	PAGU INDIKATIF (Rp)	LOKASI	SUMBER DANA	PRIORITAS			TARGET	PAGU INDIKATIF (Rp)	
											NASIONAL	DAERAH				
1	2	3	4	5	6	7	8	9	10	11	12	13	14	15	16	17
			minum yang diawasi/ yang diperiksa sesuai standar ***Persentase tempat dan fasilitas umum (TFU) yang dilakukan pengawasan sesuai standard*** ***Persentase Warga Negara Usia 60 Tahun keatas Mendapatkan Skrining Kesehatan Sesuai Standard*** ***Prevalensi HIV/AIDS*** ***Prevalensi Wasting (gizi kurang dan gizi buruk)*** ***Terlaksananya pelayanan orang terduga TB sesuai standard*** ***Terlaksananya program UHC***														
	1.02.02.2.02	Penyediaan Layanan Kesehatan untuk UKM dan UKP Rujukan Tingkat Daerah Kabupaten/Kota	*Angka Kematian DBD* *Cakupan imunisasi campak* *Persentase bayi usia kurang dari 6 bulan yang mendapatkan asi ekslusif* *Persentase Fasilitas Pelayanan Kesehatan untuk UKM dan UKP Kewenangan Daerah Kabupaten/Kota* *Persentase Kelurahan dengan Stop BABS* *Persentase ketersediaan tempat tidur* *persentase layanan kesehatan untuk Anak Usia Pendidikan Dasar* *persentase layanan kesehatan untuk balita* *persentase layanan kesehatan untuk bayi baru lahir* *persentase layanan kesehatan untuk ibu bersalin* *persentase layanan kesehatan untuk ibu hamil* *persentase layanan kesehatan untuk penderita DM* *persentase layanan kesehatan untuk penderita hipertensi* *persentase layanan kesehatan untuk penderita ODGJ* *Persentase Layanan Kesehatan untuk UKM dan UKP Rujukan Tingkat Daerah Kabupaten/Kota* *Persentase Layanan Kesehatan untuk UKM dan UKP Rujukan Tingkat Daerah Kabupaten/Kota* *persentase layanan kesehatan untuk usia 15 - 59 tahun* *persentase layanan kesehatan untuk usia 60*	100 % 76,19 % 98 % 100 % 100 % 100 % 50,00 % 100 % 100 % 1 % 100 % -25,00 % 100 % 100 % 100 % 100 % 100 % 95 % 100 % 100 % 100 % 100 % 100 % 100 % 100 % 164 per 100.000 100 % 100 % 100 % 100 % - % 100 % 73 % 100 % 100 %			1 % 94,8 % 72 % 100 % 100 % 100 % 100 % 100 % 100 % 100 % 100 % 100 % 100 % 100 % 100 % - % 100 % 100 % 100 % 100 % 33,33 % 98 % -20,00 % 69,05 % 100 % 100 % 100 % 100 % 100 % 100 % 100 % 100 % 100 % 164,50 per 100.000	1.127.860.000,00			-	Peningkatan Akses Pelayanan Pendidikan dan Kesehatan Serta Daya Saing Masyarakat	-	100 % 76,19 % 98 % 100 % 100 % 100 % 50,00 % 100 % 100 % 1 % 100 % -25,00 % 100 % 100 % 100 % 100 % 100 % 95 % 100 % 100 % 100 % 100 % 100 % 100 % 100 % 164 per 100.000 100 % 100 % 100 % 100 % - % 100 % 73 % 100 % 100 %	0,00	PUSKESMAS PANGKALBALAM

NO	KODE	URUSAN / BIDANG URUSAN / PROGRAM / KEGIATAN / SUB KEGIATAN	INDIKATOR PROGRAM / KEGIATAN / SUB KEGIATAN	TARGET AKHIR PERIODE RENSTRA OPD	REALISASI CAPAIAN RENJA OPD TAHUN 2023	PRAKIRAAN CAPAIAN TARGET RENJA OPD TAHUN 2024	CAPAIAN KINERJA DAN KERANGKA PENDANAAN						KELOMPOK SASARAN	PRAKIRAAN MAJU RENCANA TAHUN 2026		PERANGKAT DAERAH PENANGGUNG JAWAB
							TARGET 2025	PAGU INDIKATIF (Rp)	LOKASI	SUMBER DANA	PRIORITAS			TARGET	PAGU INDIKATIF (Rp)	
											NASIONAL	DAERAH				
1	2	3	4	5	6	7	8	9	10	11	12	13	14	15	16	17
			tahun keatas *Persentase Obat dan Vaksin yang disediakan sesuai dengan Rencana Kebutuhan Obat (RKO)* *Persentase Pelayanan Kesehatan Tradisional, Akupuntur, Asuhan Mandiri dan Tradisional Lainya sesuai standar* *Persentase penduduk yang mendapatkan jaminan kesehatan menuju UHC* *Persentase penurunan angka kejadian Kanker Serviks* *Persentase Pos UKK yang telah melaksanakan Pos Upaya Kesehatan Kerja* *Persentase Puskesmas dan Labkes dalam kondisi baik* *Persentase Puskesmas yang mempunyai miniman 75% dengan pencapaian SPM* *Persentase Tempat Pengelolaan Pangan (TPP) yang Memenuhi Syarat sesuai standar* *Persentase tersusunnya laporan GERMAS* *Persentase tersusunnya laporan Kab/Kota Sehat* *Persentase tersusunnya laporan Kasus KLB* *Persentase tersusunnya laporan kejadian malaria* *Persentase tersusunnya laporan NAPZA* *Persentase tersusunnya laporan orang dengan HIV* *Terlaksananya Pelayanan Kesehatan Orang dengan Risiko Terinfeksi HIV* *Tersedianya Fasilitas Pelayanan Kesehatan untuk UKM dan UKP Kewenangan Daerah Kabupaten/Kota* *tingkat prevalensi TB (per 100.000 Penduduk)*													
	1.02.02.2.02.0033	Operasional Pelayanan Puskesmas														
			Jumlah Dokumen Operasional Pelayanan Puskesmas				1 Dokumen	1.127.860.000,00	Kota Pangkal Pinang, Semua Kecamatan, Semua Kel/Desa	DANA TRANSFER UMUM-DANA ALOKASI UMUM, PENDAPATAN DANA KAPITASI JKN PADA FKTP	-	Peningkatan Akses Pelayanan Pendidikan dan Kesehatan Serta Daya Saing Masyarakat	-		0,00	PUSKESMAS PANGKALBALAM
		PUSKESMAS KACANG PEDANG						**559.493.000,00**							**0,00**	

NO	KODE	URUSAN / BIDANG URUSAN / PROGRAM / KEGIATAN / SUB KEGIATAN	INDIKATOR PROGRAM / KEGIATAN / SUB KEGIATAN	TARGET AKHIR PERIODE RENSTRA OPD	REALISASI CAPAIAN RENJA OPD TAHUN 2023	PRAKIRAAN CAPAIAN TARGET RENJA OPD TAHUN 2024	CAPAIAN KINERJA DAN KERANGKA PENDANAAN						KELOMPOK SASARAN	PRAKIRAAN MAJU RENCANA TAHUN 2026		PERANGKAT DAERAH PENANGGUNG JAWAB
							TARGET 2025	PAGU INDIKATIF (Rp)	LOKASI	SUMBER DANA	PRIORITAS			TARGET	PAGU INDIKATIF (Rp)	
											NASIONAL	DAERAH				
1	2	3	4	5	6	7	8	9	10	11	12	13	14	15	16	17
	1	**URUSAN PEMERINTAHAN WAJIB YANG BERKAITAN DENGAN PELAYANAN DASAR**						**559.493.000,00**							**0,00**	
	1.02	**URUSAN PEMERINTAHAN BIDANG KESEHATAN**						**559.493.000,00**							**0,00**	
1.	**1.02.02**	**PROGRAM PEMENUHAN UPAYA KESEHATAN PERORANGAN DAN UPAYA KESEHATAN MASYARAKAT**	*Angka Kejadian Malaria* *Cakupan deteksi dini penyakit Hepatitis B* *Cakupan kelurahan mengalami KLB yang dilakukan penyelidikan Epidemiologi <24 Jam* *Cakupan Kelurahan UCI* *Cakupan penemuan dan penanganan penderita DBD* *Cakupan penemuan orang dengan NAPZA* *Jumlah Fasyankes yang memiliki pengelolaan limbah medis sesuai standar* *Persentase anak usia pendidikan dasar yang mendapatkan pelayanan kesehatan sesuai standar* *Persentase balita mendapatkan pelayanan kesehatan sesuai standar* *Persentase bayi baru lahir mendapatkan persalianan sesuai standar* *Persentase ibu bersalin mendapatkan persalinan sesuai standar* *Persentase Ibu hamil mendapatkan pelayanan kesehatan ibu hamil* *Persentase Integrasi Sistem Informasi Kesehatan* *Persentase Kab/Kota yang menerapkan GERMAS* *Persentase ODGJ Berat yang Mendapatkan Pelayanan Kesehatan Sesuai Standard* *Persentase Orang Beresiko Terinfeksi HIV Mendapatkan Pemeriksaan HIV Sesuai Standard* *Persentase Orang dengan TB Mendapatkan Pelayanan TB Sesuai Standard* *Persentase Orang Usia 15-59 Tahun Mendapatkan Skrining Kesehatan Sesuai Standard* *Persentase Penderita Diabetes Melitus yang Mendapatkan Pelayanan Kesehatan Sesuai*	**100 %** **100 %** **100 %** **100 %** **100 %** **100 %** **100 %** **100 %** **100 %** **100 %** **100 %** **92 %** **0,67 %** **0,7 %** **100 %** **86 Per 100.000 Penduduk** **98 %** **90 %** **100 %** **100 %** **100 %** **0 %** **100 %** **<1 Per 1000** **100 %** **0.0037 %** **100 %** **85 %** **100 %** **100 %** **100 %** **100 %** **100 %** **100 %** **100 %** **100 %**			**<1 Per 1000** **83 %** **100 %** **100 %** **100 %** **0 %** **100 %** **100 %** **100 %** **100 %** **100 %** **100 %** **100 %** **100 %** **100 %** **100 %** **100 %** **100 %** **86 Per 100.000 Penduduk** **90 %** **100 %** **100 %** **100 %** **100 %** **100 %** **100 %** **0.0038 %** **0,8 %** **100 %** **98 %**	**559.493.000,00**						**100 %** **100 %** **100 %** **100 %** **100 %** **100 %** **100 %** **100 %** **100 %** **100 %** **100 %** **92 %** **0 %** **0,7 %** **100 %** **86 Per 100.000 Penduduk** **98 %** **90 %** **100 %** **100 %** **100 %** **0 %** **100 %** **<1 Per 1000** **100 %** **0.0037 %** **100 %** **85 %** **100 %** **100 %** **100 %** **100 %** **100 %** **100 %** **100 %** **100 %** **100 %**	**0,00**	

NO	KODE	URUSAN / BIDANG URUSAN / PROGRAM / KEGIATAN / SUB KEGIATAN	INDIKATOR PROGRAM / KEGIATAN / SUB KEGIATAN	TARGET AKHIR PERIODE RENSTRA OPD	REALISASI CAPAIAN RENJA OPD TAHUN 2023	PRAKIRAAN CAPAIAN TARGET RENJA OPD TAHUN 2024	CAPAIAN KINERJA DAN KERANGKA PENDANAAN						KELOMPOK SASARAN	PRAKIRAAN MAJU RENCANA TAHUN 2026		PERANGKAT DAERAH PENANGGUNG JAWAB
							TARGET 2025	PAGU INDIKATIF (Rp)	LOKASI	SUMBER DANA	PRIORITAS			TARGET	PAGU INDIKATIF (Rp)	
											NASIONAL	DAERAH				
1	2	3	4	5	6	7	8	9	10	11	12	13	14	15	16	17
			Standard ***Persentase Penderita Hipertensi yang Mendapatkan Pelayanan Kesehatan Sesuai Standard*** ***Persentase Penduduk yang Memanfaatkan Labkesda*** ***Persentase Puskesmas dengan alat kesehatan terkalibrasi*** ***Persentase puskesmas dengan ketersediaan obat dan vaksin esensial*** ***Persentase Puskesmas yang melaksanakan upaya Kesehatan Kerja dan Olaraga*** ***Persentase Puskesmas yang sesuai standard*** ***Persentase sarana air minum yang diawasi/ yang diperiksa sesuai standar*** ***Persentase tempat dan fasilitas umum (TFU) yang dilakukan pengawasan sesuai standard*** ***Persentase Warga Negara Usia 60 Tahun keatas Mendapatkan Skrining Kesehatan Sesuai Standard*** ***Prevalensi HIV/AIDS*** ***Prevalensi Wasting (gizi kurang dan gizi buruk)*** ***Terlaksananya pelayanan orang terduga TB sesuai standard*** ***Terlaksananya program UHC***														
	1.02.02.2.02	Penyediaan Layanan Kesehatan untuk UKM dan UKP Rujukan Tingkat Daerah Kabupaten/Kota	*Angka Kematian DBD* *Cakupan imunisasi campak* *Persentase bayi usia kurang dari 6 bulan yang mendapatkan asi ekslusif* *Persentase Fasilitas Pelayanan Kesehatan untuk UKM dan UKP Kewenangan Daerah Kabupaten/Kota* *Persentase Kelurahan dengan Stop BABS* *Persentase ketersediaan tempat tidur* *persentase layanan kesehatan untuk Anak Usia Pendidikan Dasar* *persentase layanan kesehatan untuk balita* *persentase layanan kesehatan untuk bayi baru lahir* *persentase layanan kesehatan untuk ibu bersalin* *persentase layanan kesehatan untuk ibu hamil* *persentase layanan*	100 % 76,19 % 98 % 100 % 100 % 100 % 50,00 % 100 % 100 % 1 % 100 % -25,00 % 100 % 100 % 100 % 100 % 95 % 100 % 100 % 100 % 100 % 100 % 100 % 164 per			1 % 94,8 % 72 % 100 % 100 % 100 % 100 % 100 % 100 % 100 % 100 % 100 % 100 % - % 100 % 100 % 100 % 100 % 33,33 % 98 % -20,00 % 69,05 % 100 % 100 % 100 %	559.493.000,00			-	Peningkatan Akses Pelayanan Pendidikan dan Kesehatan Serta Daya Saing Masyarakat	-	100 % 76,19 % 98 % 100 % 100 % 100 % 50,00 % 100 % 100 % 1 % 100 % -25,00 % 100 % 100 % 100 % 100 % 100 % 95 % 100 % 100 % 100 % 100 % 100 % 100 % 164 per	0,00	PUSKESMAS KACANG PEDANG

NO	KODE	URUSAN / BIDANG URUSAN / PROGRAM / KEGIATAN / SUB KEGIATAN	INDIKATOR PROGRAM / KEGIATAN / SUB KEGIATAN	TARGET AKHIR PERIODE RENSTRA OPD	REALISASI CAPAIAN RENJA OPD TAHUN 2023	PRAKIRAAN CAPAIAN TARGET RENJA OPD TAHUN 2024	CAPAIAN KINERJA DAN KERANGKA PENDANAAN						KELOMPOK SASARAN	PRAKIRAAN MAJU RENCANA TAHUN 2026		PERANGKAT DAERAH PENANGGUNG JAWAB
							TARGET 2025	PAGU INDIKATIF (Rp)	LOKASI	SUMBER DANA	PRIORITAS			TARGET	PAGU INDIKATIF (Rp)	
											NASIONAL	DAERAH				
1	2	3	4	5	6	7	8	9	10	11	12	13	14	15	16	17
			kesehatan untuk penderita DM *persentase layanan kesehatan untuk penderita hipertensi* *persentase layanan kesehatan untuk penderita ODGJ* *Persentase Layanan Kesehatan untuk UKM dan UKP Rujukan Tingkat Daerah Kabupaten/Kota* *Persentase Layanan Kesehatan untuk UKM dan UKP Rujukan Tingkat Daerah Kabupaten/Kota* *persentase layanan kesehatan untuk usia 15 - 59 tahun* *persentase layanan kesehatan untuk usia 60 tahun keatas* *Persentase Obat dan Vaksin yang disediakan sesuai dengan Rencana Kebutuhan Obat (RKO)* *Persentase Pelayanan Kesehatan Tradisional, Akupuntur, Asuhan Mandiri dan Tradisional Lainya sesuai standar* *Persentase penduduk yang mendapatkan jaminan kesehatan menuju UHC* *Persentase penurunan angka kejadian Kanker Serviks* *Persentase Pos UKK yang telah melaksanakan Pos Upaya Kesehatan Kerja* *Persentase Puskesmas dan Labkes dalam kondisi baik* *Persentase Puskesmas yang mempunyai miniman 75% dengan pencapaian SPM* *Persentase Tempat Pengelolaan Pangan (TPP) yang Memenuhi Syarat sesuai standar* *Persentase tersusunnya laporan GERMAS* *Persentase tersusunnya laporan Kab/Kota Sehat* *Persentase tersusunnya laporan Kasus KLB* *Persentase tersusunnya laporan kejadian malaria* *Persentase tersusunnya laporan NAPZA* *Persentase tersusunnya laporan orang dengan HIV* *Terlaksananya Pelayanan Kesehatan Orang dengan Risiko Terinfeksi HIV* *Tersedianya Fasilitas Pelayanan Kesehatan untuk UKM dan UKP Kewenangan Daerah Kabupaten/Kota*	100.000 100 % 100 % 100 % 100 % - % 100 % 73 % 100 % 100 %			100 % 100 % 100 % 100 % 100 % 100 % 100 % 100 % 164,50 per 100.000							100.000 100 % 100 % 100 % 100 % - % 100 % 73 % 100 % 100 %		

NO	KODE	URUSAN / BIDANG URUSAN / PROGRAM / KEGIATAN / SUB KEGIATAN	INDIKATOR PROGRAM / KEGIATAN / SUB KEGIATAN	TARGET AKHIR PERIODE RENSTRA OPD	REALISASI CAPAIAN RENJA OPD TAHUN 2023	PRAKIRAAN CAPAIAN TARGET RENJA OPD TAHUN 2024	CAPAIAN KINERJA DAN KERANGKA PENDANAAN						KELOMPOK SASARAN	PRAKIRAAN MAJU RENCANA TAHUN 2026		PERANGKAT DAERAH PENANGGUNG JAWAB
							TARGET 2025	PAGU INDIKATIF (Rp)	LOKASI	SUMBER DANA	PRIORITAS			TARGET	PAGU INDIKATIF (Rp)	
											NASIONAL	DAERAH				
1	2	3	4	5	6	7	8	9	10	11	12	13	14	15	16	17
			tingkat prevalensi TB (per 100.000 Penduduk)													
	1.02.02.2.02.0033	Operasional Pelayanan Puskesmas														
			Jumlah Dokumen Operasional Pelayanan Puskesmas				1 Dokumen	559.493.000,00	Kota Pangkal Pinang, Semua Kecamatan, Semua Kel/Desa	DANA TRANSFER UMUM-DANA ALOKASI UMUM, PENDAPATAN DANA KAPITASI JKN PADA FKTP	-	Peningkatan Akses Pelayanan Pendidikan dan Kesehatan Serta Daya Saing Masyarakat	-		0,00	PUSKESMAS KACANG PEDANG
		PUSKESMAS MELINTANG						**1.267.873.000,00**							**0,00**	
	1	**URUSAN PEMERINTAHAN WAJIB YANG BERKAITAN DENGAN PELAYANAN DASAR**						**1.267.873.000,00**							**0,00**	
	1.02	**URUSAN PEMERINTAHAN BIDANG KESEHATAN**						**1.267.873.000,00**							**0,00**	
1.	**1.02.02**	**PROGRAM PEMENUHAN UPAYA KESEHATAN PERORANGAN DAN UPAYA KESEHATAN MASYARAKAT**	***Angka Kejadian Malaria*** ***Cakupan deteksi dini penyakit Hepatitis B*** ***Cakupan kelurahan mengalami KLB yang dilakukan penyelidikan Epidemiologi <24 Jam*** ***Cakupan Kelurahan UCI*** ***Cakupan penemuan dan penanganan penderita DBD*** ***Cakupan penemuan orang dengan NAPZA*** ***Jumlah Fasyankes yang memiliki pengelolaan limbah medis sesuai standar*** ***Persentase anak usia pendidikan dasar yang mendapatkan pelayanan kesehatan sesuai standar*** ***Persentase balita mendapatkan pelayanan kesehatan sesuai standar*** ***Persentase bayi baru lahir mendapatkan persalianan sesuai standar*** ***Persentase ibu bersalin mendapatkan persalinan sesuai standar*** ***Persentase Ibu hamil mendapatkan pelayanan kesehatan ibu hamil*** ***Persentase Integrasi Sistem Informasi Kesehatan*** ***Persentase Kab/Kota yang menerapkan GERMAS*** ***Persentase ODGJ Berat yang Mendapatkan Pelayanan Kesehatan***	**100 %** **100 %** **100 %** **100 %** **100 %** **100 %** **100 %** **100 %** **100 %** **100 %** **92 %** **0,67 %** **0,7 %** **100 %** **86 Per 100.000 Penduduk** **98 %** **90 %** **100 %** **100 %** **100 %** **0 %** **100 %** **<1 Per 1000** **100 %** **0.0037 %** **100 %** **85 %** **100 %** **100 %** **100 %** **100 %** **100 %** **100 %** **100 %** **100 %**			**<1 Per 1000** **83 %** **100 %** **100 %** **100 %** **0 %** **100 %** **100 %** **100 %** **100 %** **100 %** **100 %** **100 %** **100 %** **100 %** **100 %** **100 %** **86 Per 100.000 Penduduk** **90 %** **100 %** **100 %** **100 %** **100 %** **100 %** **100 %** **0.0038 %** **0,8 %** **100 %** **98 %**	**1.267.873.000,00**						**100 %** **100 %** **100 %** **100 %** **100 %** **100 %** **100 %** **100 %** **100 %** **100 %** **100 %** **92 %** **0 %** **0,7 %** **100 %** **86 Per 100.000 Penduduk** **98 %** **90 %** **100 %** **100 %** **100 %** **0 %** **100 %** **<1 Per 1000** **100 %** **0.0037 %** **100 %** **85 %** **100 %** **100 %** **100 %** **100 %** **100 %** **100 %** **100 %** **100 %** **100 %**	**0,00**	

NO	KODE	URUSAN / BIDANG URUSAN / PROGRAM / KEGIATAN / SUB KEGIATAN	INDIKATOR PROGRAM / KEGIATAN / SUB KEGIATAN	TARGET AKHIR PERIODE RENSTRA OPD	REALISASI CAPAIAN RENJA OPD TAHUN 2023	PRAKIRAAN CAPAIAN TARGET RENJA OPD TAHUN 2024	CAPAIAN KINERJA DAN KERANGKA PENDANAAN						KELOMPOK SASARAN	PRAKIRAAN MAJU RENCANA TAHUN 2026		PERANGKAT DAERAH PENANGGUNG JAWAB
							TARGET 2025	PAGU INDIKATIF (Rp)	LOKASI	SUMBER DANA	PRIORITAS			TARGET	PAGU INDIKATIF (Rp)	
											NASIONAL	DAERAH				
1	2	3	4	5	6	7	8	9	10	11	12	13	14	15	16	17
			Sesuai Standard ***Persentase Orang Beresiko Terinfeksi HIV Mendapatkan Pemeriksaan HIV Sesuai Standard*** ***Persentase Orang dengan TB Mendapatkan Pelayanan TB Sesuai Standard*** ***Persentase Orang Usia 15-59 Tahun Mendapatkan Skrining Kesehatan Sesuai Standard*** ***Persentase Penderita Diabetes Melitus yang Mendapatkan Pelayanan Kesehatan Sesuai Standard*** ***Persentase Penderita Hipertensi yang Mendapatkan Pelayanan Kesehatan Sesuai Standard*** ***Persentase Penduduk yang Memanfaatkan Labkesda*** ***Persentase Puskesmas dengan alat kesehatan terkalibrasi*** ***Persentase puskesmas dengan ketersediaan obat dan vaksin esensial*** ***Persentase Puskesmas yang melaksanakan upaya Kesehatan Kerja dan Olaraga*** ***Persentase Puskesmas yang sesuai standard*** ***Persentase sarana air minum yang diawasi/ yang diperiksa sesuai standar*** ***Persentase tempat dan fasilitas umum (TFU) yang dilakukan pengawasan sesuai standard*** ***Persentase Warga Negara Usia 60 Tahun keatas Mendapatkan Skrining Kesehatan Sesuai Standard*** ***Prevalensi HIV/AIDS*** ***Prevalensi Wasting (gizi kurang dan gizi buruk)*** ***Terlaksananya pelayanan orang terduga TB sesuai standard*** ***Terlaksananya program UHC***														
	1.02.02.2.02	Penyediaan Layanan Kesehatan untuk UKM dan UKP Rujukan Tingkat Daerah Kabupaten/Kota	*Angka Kematian DBD* *Cakupan imunisasi campak* *Persentase bayi usia kurang dari 6 bulan yang mendapatkan asi ekslusif* *Persentase Fasilitas Pelayanan Kesehatan untuk UKM dan UKP Kewenangan Daerah Kabupaten/Kota*	100 % 76,19 % 98 % 100 % 100 % 100 % 50,00 % 100 % 100 %			1 % 94,8 % 72 % 100 % 100 % 100 % 100 % 100 % 100 %	1.267.873.000,00			-	Peningkatan Akses Pelayanan Pendidikan dan Kesehatan Serta Daya Saing Masyarakat	-	100 % 76,19 % 98 % 100 % 100 % 100 % 50,00 % 100 % 100 %	0,00	PUSKESMAS MELINTANG

NO	KODE	URUSAN / BIDANG URUSAN / PROGRAM / KEGIATAN / SUB KEGIATAN	INDIKATOR PROGRAM / KEGIATAN / SUB KEGIATAN	TARGET AKHIR PERIODE RENSTRA OPD	REALISASI CAPAIAN RENJA OPD TAHUN 2023	PRAKIRAAN CAPAIAN TARGET RENJA OPD TAHUN 2024	CAPAIAN KINERJA DAN KERANGKA PENDANAAN						KELOMPOK SASARAN	PRAKIRAAN MAJU RENCANA TAHUN 2026		PERANGKAT DAERAH PENANGGUNG JAWAB
							TARGET 2025	PAGU INDIKATIF (Rp)	LOKASI	SUMBER DANA	PRIORITAS			TARGET	PAGU INDIKATIF (Rp)	
											NASIONAL	DAERAH				
1	2	3	4	5	6	7	8	9	10	11	12	13	14	15	16	17
			Persentase Kelurahan dengan Stop BABS *Persentase ketersediaan tempat tidur* *persentase layanan kesehatan untuk Anak Usia Pendidikan Dasar* *persentase layanan kesehatan untuk balita* *persentase layanan kesehatan untuk bayi baru lahir* *persentase layanan kesehatan untuk ibu bersalin* *persentase layanan kesehatan untuk ibu hamil* *persentase layanan kesehatan untuk penderita DM* *persentase layanan kesehatan untuk penderita hipertensi* *persentase layanan kesehatan untuk penderita ODGJ* *Persentase Layanan Kesehatan untuk UKM dan UKP Rujukan Tingkat Daerah Kabupaten/Kota* *Persentase Layanan Kesehatan untuk UKM dan UKP Rujukan Tingkat Daerah Kabupaten/Kota* *persentase layanan kesehatan untuk usia 15 - 59 tahun* *persentase layanan kesehatan untuk usia 60 tahun keatas* *Persentase Obat dan Vaksin yang disediakan sesuai dengan Rencana Kebutuhan Obat (RKO)* *Persentase Pelayanan Kesehatan Tradisional, Akupuntur, Asuhan Mandiri dan Tradisional Lainya sesuai standar* *Persentase penduduk yang mendapatkan jaminan kesehatan menuju UHC* *Persentase penurunan angka kejadian Kanker Serviks* *Persentase Pos UKK yang telah melaksanakan Pos Upaya Kesehatan Kerja* *Persentase Puskesmas dan Labkes dalam kondisi baik* *Persentase Puskesmas yang mempunyai miniman 75% dengan pencapaian SPM* *Persentase Tempat Pengelolaan Pangan (TPP) yang Memenuhi Syarat sesuai standar* *Persentase tersusunnya laporan GERMAS*	1 % 100 % -25,00 % 100 % 100 % 100 % 100 % 100 % 95 % 100 % 100 % 100 % 100 % 100 % 100 % 100 % 164 per 100.000 100 % 100 % 100 % 100 % - % 100 % 73 % 100 % 100 %			100 % 100 % 100 % 100 % 100 % - % 100 % 100 % 100 % 100 % 33,33 % 98 % -20,00 % 69,05 % 100 % 100 % 100 % 100 % 100 % 100 % 100 % 100 % 100 % 100 % 164,50 per 100.000							1 % 100 % -25,00 % 100 % 100 % 100 % 100 % 100 % 95 % 100 % 100 % 100 % 100 % 100 % 100 % 100 % 164 per 100.000 100 % 100 % 100 % 100 % - % 100 % 73 % 100 % 100 %		

NO	KODE	URUSAN / BIDANG URUSAN / PROGRAM / KEGIATAN / SUB KEGIATAN	INDIKATOR PROGRAM / KEGIATAN / SUB KEGIATAN	TARGET AKHIR PERIODE RENSTRA OPD	REALISASI CAPAIAN RENJA OPD TAHUN 2023	PRAKIRAAN CAPAIAN TARGET RENJA OPD TAHUN 2024	CAPAIAN KINERJA DAN KERANGKA PENDANAAN						KELOMPOK SASARAN	PRAKIRAAN MAJU RENCANA TAHUN 2026		PERANGKAT DAERAH PENANGGUNG JAWAB
							TARGET 2025	PAGU INDIKATIF (Rp)	LOKASI	SUMBER DANA	PRIORITAS			TARGET	PAGU INDIKATIF (Rp)	
											NASIONAL	DAERAH				
1	2	3	4	5	6	7	8	9	10	11	12	13	14	15	16	17
			Persentase tersusunnya laporan Kab/Kota Sehat Persentase tersusunnya laporan Kasus KLB Persentase tersusunnya laporan kejadian malaria Persentase tersusunnya laporan NAPZA Persentase tersusunnya laporan orang dengan HIV Terlaksananya Pelayanan Kesehatan Orang dengan Risiko Terinfeksi HIV Tersedianya Fasilitas Pelayanan Kesehatan untuk UKM dan UKP Kewenangan Daerah Kabupaten/Kota tingkat prevalensi TB (per 100.000 Penduduk)													
	1.02.02.2.02.0033	Operasional Pelayanan Puskesmas														
			Jumlah Dokumen Operasional Pelayanan Puskesmas				1 Dokumen	1.267.873.000,00	Kota Pangkal Pinang, Semua Kecamatan, Semua Kel/Desa	DANA TRANSFER UMUM-DANA ALOKASI UMUM, PENDAPATAN DANA KAPITASI JKN PADA FKTP	-	Peningkatan Akses Pelayanan Pendidikan dan Kesehatan Serta Daya Saing Masyarakat	-		0,00	PUSKESMAS MELINTANG
		RSUD DEPATI HAMZAH						**34.000.000.000,00**							**37.000.000.000,00**	
	1	**URUSAN PEMERINTAHAN WAJIB YANG BERKAITAN DENGAN PELAYANAN DASAR**						**34.000.000.000,00**							**37.000.000.000,00**	
	1.02	**URUSAN PEMERINTAHAN BIDANG KESEHATAN**						**34.000.000.000,00**							**37.000.000.000,00**	
1.	**1.02.01**	**PROGRAM PENUNJANG URUSAN PEMERINTAHAN DAERAH KABUPATEN/KOTA**	***Indeks Kepuasan Pelayanan Internal Perangkat Daerah Nilai SAKIP Perangkat Daerah Bidang Dinkes***	**90,24 Nilai 75.20 Nilai**			**90,22 Nilai 75,15 Nilai**	**34.000.000.000,00**						**90,24 Nilai 75.20 Nilai**	**37.000.000.000,00**	
	1.02.01.2.10	Peningkatan Pelayanan BLUD	*Persentase Pelayanan BLUD*	- %			36 %	34.000.000.000,00			-	-	-	100 %	37.000.000.000,00	RSUD DEPATI HAMZAH
	1.02.01.2.10.0001	Pelayanan dan Penunjang Pelayanan BLUD														
			Jumlah BLUD yang Menyediakan Pelayanan dan Penunjang Pelayanan				1 Unit Kerja	34.000.000.000,00	Kota Pangkal Pinang, Semua Kecamatan, Semua Kel/Desa	PENDAPATAN DARI BLUD	-	-	-		37.000.000.000,00	RSUD DEPATI HAMZAH
		DINAS PEKERJAAN UMUM DAN PENATAAN RUANG						**59.716.944.081,00**							**0,00**	
	1	**URUSAN PEMERINTAHAN WAJIB YANG BERKAITAN DENGAN PELAYANAN DASAR**						**53.114.047.153,00**							**0,00**	

NO	KODE	URUSAN / BIDANG URUSAN / PROGRAM / KEGIATAN / SUB KEGIATAN	INDIKATOR PROGRAM / KEGIATAN / SUB KEGIATAN	TARGET AKHIR PERIODE RENSTRA OPD	REALISASI CAPAIAN RENJA OPD TAHUN 2023	PRAKIRAAN CAPAIAN TARGET RENJA OPD TAHUN 2024	CAPAIAN KINERJA DAN KERANGKA PENDANAAN						KELOMPOK SASARAN	PRAKIRAAN MAJU RENCANA TAHUN 2026		PERANGKAT DAERAH PENANGGUNG JAWAB
							TARGET 2025	PAGU INDIKATIF (Rp)	LOKASI	SUMBER DANA	PRIORITAS			TARGET	PAGU INDIKATIF (Rp)	
											NASIONAL	DAERAH				
1	2	3	4	5	6	7	8	9	10	11	12	13	14	15	16	17
	1.03	**URUSAN PEMERINTAHAN BIDANG PEKERJAAN UMUM DAN PENATAAN RUANG**						**53.114.047.153,00**							**0,00**	
1.	**1.03.01**	**PROGRAM PENUNJANG URUSAN PEMERINTAHAN DAERAH KABUPATEN/KOTA**	***Nilai SAKIP Perangkat Daerah*** ***Indeks Kepuasan Pelayanan Internal Perangkat Daerah***	**61 Nilai** **70 Nilai**			**60.50 Nilai** **65 Nilai**	**11.740.300.349,00**						**61 Nilai** **70 Nilai**	**0,00**	
	1.03.01.2.01	Perencanaan, Penganggaran, dan Evaluasi Kinerja Perangkat Daerah	*Terpenuhinya penyampaian dokumen perencanaan, penganggaran dan kinerja perangkat daerah tepat waktu*	100 %			100 %	14.400.000,00			-	Pembangunan Pemerintahan Akselerasi Reformasi Birokrasi dan Demokrasi Daerah	-	100 %	0,00	DINAS PEKERJAAN UMUM DAN PENATAAN RUANG
	1.03.01.2.01.0001	Penyusunan Dokumen Perencanaan Perangkat Daerah														
			Jumlah Dokumen Perencanaan Perangkat Daerah				1 Dokumen	5.550.000,00	Kota Pangkal Pinang, Semua Kecamatan, Semua Kel/Desa	PENDAPATAN ASLI DAERAH (PAD)	-	Pembangunan Pemerintahan Akselerasi Reformasi Birokrasi dan Demokrasi Daerah	-		0,00	DINAS PEKERJAAN UMUM DAN PENATAAN RUANG
	1.03.01.2.01.0002	Koordinasi dan Penyusunan Dokumen RKA-SKPD														
			Jumlah Dokumen RKA-SKPD dan Laporan Hasil Koordinasi Penyusunan Dokumen RKA-SKPD				2 Dokumen	4.750.000,00	Kota Pangkal Pinang, Semua Kecamatan, Semua Kel/Desa	PENDAPATAN ASLI DAERAH (PAD)	-	Pembangunan Pemerintahan Akselerasi Reformasi Birokrasi dan Demokrasi Daerah	-		0,00	DINAS PEKERJAAN UMUM DAN PENATAAN RUANG
	1.03.01.2.01.0006	Koordinasi dan Penyusunan Laporan Capaian Kinerja dan Ikhtisar Realisasi Kinerja SKPD														
			Jumlah Laporan Capaian Kinerja dan Ikhtisar Realisasi Kinerja SKPD dan Laporan Hasil Koordinasi Penyusunan Laporan Capaian Kinerja dan Ikhtisar Realisasi Kinerja SKPD				4 Laporan	4.100.000,00	Kota Pangkal Pinang, Semua Kecamatan, Semua Kel/Desa	PENDAPATAN ASLI DAERAH (PAD)	-	Pembangunan Pemerintahan Akselerasi Reformasi Birokrasi dan Demokrasi Daerah	-		0,00	DINAS PEKERJAAN UMUM DAN PENATAAN RUANG
	1.03.01.2.02	Administrasi Keuangan Perangkat Daerah	*Tersedianya laporan keuangan perangkat daerah sesuai SAP*	100 %			100 %	7.246.222.199,00			-	Pembangunan Pemerintahan Akselerasi Reformasi Birokrasi dan Demokrasi Daerah	-	100 %	0,00	DINAS PEKERJAAN UMUM DAN PENATAAN RUANG

NO	KODE	URUSAN / BIDANG URUSAN / PROGRAM / KEGIATAN / SUB KEGIATAN	INDIKATOR PROGRAM / KEGIATAN / SUB KEGIATAN	TARGET AKHIR PERIODE RENSTRA OPD	REALISASI CAPAIAN RENJA OPD TAHUN 2023	PRAKIRAAN CAPAIAN TARGET RENJA OPD TAHUN 2024	CAPAIAN KINERJA DAN KERANGKA PENDANAAN						KELOMPOK SASARAN	PRAKIRAAN MAJU RENCANA TAHUN 2026		PERANGKAT DAERAH PENANGGUNG JAWAB
							TARGET 2025	PAGU INDIKATIF (Rp)	LOKASI	SUMBER DANA	PRIORITAS			TARGET	PAGU INDIKATIF (Rp)	
											NASIONAL	DAERAH				
1	2	3	4	5	6	7	8	9	10	11	12	13	14	15	16	17
	1.03.01.2.02.0001	Penyediaan Gaji dan Tunjangan ASN														
			Jumlah Orang yang Menerima Gaji dan Tunjangan ASN				58 Orang/bulan	7.246.222.199,00	Kota Pangkal Pinang, Semua Kecamatan, Semua Kel/Desa	PENDAPATAN ASLI DAERAH (PAD)	-	Pembangunan Pemerintahan Akselerasi Reformasi Birokrasi dan Demokrasi Daerah	-		0,00	DINAS PEKERJAAN UMUM DAN PENATAAN RUANG
	1.03.01.2.06	Administrasi Umum Perangkat Daerah	*Terlaksananya Administrasi Umum Perangkat Daerah*	100 %			100 %	1.222.327.150,00			-	Pembangunan Pemerintahan Akselerasi Reformasi Birokrasi dan Demokrasi Daerah	-	100 %	0,00	DINAS PEKERJAAN UMUM DAN PENATAAN RUANG
	1.03.01.2.06.0001	Penyediaan Komponen Instalasi Listrik/Penerangan Bangunan Kantor														
			Jumlah Paket Komponen Instalasi Listrik/Penerangan Bangunan Kantor yang Disediakan				4 Paket	5.420.000,00	Kota Pangkal Pinang, Semua Kecamatan, Semua Kel/Desa	PENDAPATAN ASLI DAERAH (PAD)	-	Pembangunan Pemerintahan Akselerasi Reformasi Birokrasi dan Demokrasi Daerah	-		0,00	DINAS PEKERJAAN UMUM DAN PENATAAN RUANG
	1.03.01.2.06.0002	Penyediaan Peralatan dan Perlengkapan Kantor														
			Jumlah Paket Peralatan dan Perlengkapan Kantor yang Disediakan				7 Paket	380.150.000,00	Kota Pangkal Pinang, Semua Kecamatan, Semua Kel/Desa	PENDAPATAN ASLI DAERAH (PAD)	-	Pembangunan Pemerintahan Akselerasi Reformasi Birokrasi dan Demokrasi Daerah	-		0,00	DINAS PEKERJAAN UMUM DAN PENATAAN RUANG
	1.03.01.2.06.0004	Penyediaan Bahan Logistik Kantor														
			Jumlah Paket Bahan Logistik Kantor yang Disediakan				60 Paket	161.102.150,00	Kota Pangkal Pinang, Semua Kecamatan, Semua Kel/Desa	PENDAPATAN ASLI DAERAH (PAD)	-	Pembangunan Pemerintahan Akselerasi Reformasi Birokrasi dan Demokrasi Daerah	-		0,00	DINAS PEKERJAAN UMUM DAN PENATAAN RUANG
	1.03.01.2.06.0005	Penyediaan Barang Cetakan dan Penggandaan														

NO	KODE	URUSAN / BIDANG URUSAN / PROGRAM / KEGIATAN / SUB KEGIATAN	INDIKATOR PROGRAM / KEGIATAN / SUB KEGIATAN	TARGET AKHIR PERIODE RENSTRA OPD	REALISASI CAPAIAN RENJA OPD TAHUN 2023	PRAKIRAAN CAPAIAN TARGET RENJA OPD TAHUN 2024	CAPAIAN KINERJA DAN KERANGKA PENDANAAN						KELOMPOK SASARAN	PRAKIRAAN MAJU RENCANA TAHUN 2026		PERANGKAT DAERAH PENANGGUNG JAWAB
							TARGET 2025	PAGU INDIKATIF (Rp)	LOKASI	SUMBER DANA	PRIORITAS			TARGET	PAGU INDIKATIF (Rp)	
											NASIONAL	DAERAH				
1	2	3	4	5	6	7	8	9	10	11	12	13	14	15	16	17
			Jumlah Paket Barang Cetakan dan Penggandaan yang Disediakan				10 Paket	39.655.000,00	Kota Pangkal Pinang, Semua Kecamatan, Semua Kel/Desa	PENDAPATAN ASLI DAERAH (PAD)	-	Pembangunan Pemerintahan Akselerasi Reformasi Birokrasi dan Demokrasi Daerah	-		0,00	DINAS PEKERJAAN UMUM DAN PENATAAN RUANG
	1.03.01.2.06.0009	Penyelenggaraan Rapat Koordinasi dan Konsultasi SKPD														
			Jumlah Laporan Penyelenggaraan Rapat Koordinasi dan Konsultasi SKPD				12 Laporan	600.000.000,00	Kota Pangkal Pinang, Semua Kecamatan, Semua Kel/Desa	PENDAPATAN ASLI DAERAH (PAD)	-	Pembangunan Pemerintahan Akselerasi Reformasi Birokrasi dan Demokrasi Daerah	-		0,00	DINAS PEKERJAAN UMUM DAN PENATAAN RUANG
	1.03.01.2.06.0010	Penatausahaan Arsip Dinamis pada SKPD														
			Jumlah Dokumen Penatausahaan Arsip Dinamis pada SKPD				1 Dokumen	36.000.000,00	Kota Pangkal Pinang, Semua Kecamatan, Semua Kel/Desa	PENDAPATAN ASLI DAERAH (PAD)	-	Pembangunan Pemerintahan Akselerasi Reformasi Birokrasi dan Demokrasi Daerah	-		0,00	DINAS PEKERJAAN UMUM DAN PENATAAN RUANG
	1.03.01.2.07	Pengadaan Barang Milik Daerah Penunjang Urusan Pemerintah Daerah	*Terlaksananya pengadaan barang milik perangkat daerah*	100 %			100 %	0,00			-	Pembangunan Pemerintahan Akselerasi Reformasi Birokrasi dan Demokrasi Daerah	-	100 %	0,00	DINAS PEKERJAAN UMUM DAN PENATAAN RUANG
	1.03.01.2.07.0006	Pengadaan Peralatan dan Mesin Lainnya														
			Jumlah Unit Peralatan dan Mesin Lainnya yang Disediakan				0 Unit	0,00	Kota Pangkal Pinang, Semua Kecamatan, Semua Kel/Desa	PENDAPATAN ASLI DAERAH (PAD)	-	Pembangunan Pemerintahan Akselerasi Reformasi Birokrasi dan Demokrasi Daerah	-		0,00	DINAS PEKERJAAN UMUM DAN PENATAAN RUANG
	1.03.01.2.08	Penyediaan Jasa Penunjang Urusan Pemerintahan Daerah	*Tersedianya Jasa Penunjang Urusan Pemerintahan Daerah*	100 %			100 %	1.958.980.000,00			-	Pembangunan Pemerintahan Akselerasi Reformasi Birokrasi dan Demokrasi Daerah	-	100 %	0,00	DINAS PEKERJAAN UMUM DAN PENATAAN RUANG

NO	KODE	URUSAN / BIDANG URUSAN / PROGRAM / KEGIATAN / SUB KEGIATAN	INDIKATOR PROGRAM / KEGIATAN / SUB KEGIATAN	TARGET AKHIR PERIODE RENSTRA OPD	REALISASI CAPAIAN RENJA OPD TAHUN 2023	PRAKIRAAN CAPAIAN TARGET RENJA OPD TAHUN 2024	CAPAIAN KINERJA DAN KERANGKA PENDANAAN						KELOMPOK SASARAN	PRAKIRAAN MAJU RENCANA TAHUN 2026		PERANGKAT DAERAH PENANGGUNG JAWAB
							TARGET 2025	PAGU INDIKATIF (Rp)	LOKASI	SUMBER DANA	PRIORITAS			TARGET	PAGU INDIKATIF (Rp)	
											NASIONAL	DAERAH				
1	2	3	4	5	6	7	8	9	10	11	12	13	14	15	16	17
	1.03.01.2.08.0002	Penyediaan Jasa Komunikasi, Sumber Daya Air dan Listrik														
			Jumlah Laporan Penyediaan Jasa Komunikasi, Sumber Daya Air dan Listrik yang Disediakan				1 Laporan	216.000.000,00	Kota Pangkal Pinang, Semua Kecamatan, Semua Kel/Desa	PENDAPATAN ASLI DAERAH (PAD)	-	Pembangunan Pemerintahan Akselerasi Reformasi Birokrasi dan Demokrasi Daerah	-		0,00	DINAS PEKERJAAN UMUM DAN PENATAAN RUANG
	1.03.01.2.08.0003	Penyediaan Jasa Peralatan dan Perlengkapan Kantor														
			Jumlah Laporan Penyediaan Jasa Peralatan dan Perlengkapan Kantor yang Disediakan				1 Laporan	55.000.000,00	Kota Pangkal Pinang, Semua Kecamatan, Semua Kel/Desa	PENDAPATAN ASLI DAERAH (PAD)	-	Pembangunan Pemerintahan Akselerasi Reformasi Birokrasi dan Demokrasi Daerah	-		0,00	DINAS PEKERJAAN UMUM DAN PENATAAN RUANG
	1.03.01.2.08.0004	Penyediaan Jasa Pelayanan Umum Kantor														
			Jumlah Laporan Penyediaan Jasa Pelayanan Umum Kantor yang Disediakan				1 Laporan	1.687.980.000,00	Kota Pangkal Pinang, Semua Kecamatan, Semua Kel/Desa	PENDAPATAN ASLI DAERAH (PAD)	-	Pembangunan Pemerintahan Akselerasi Reformasi Birokrasi dan Demokrasi Daerah	-		0,00	DINAS PEKERJAAN UMUM DAN PENATAAN RUANG
	1.03.01.2.09	Pemeliharaan Barang Milik Daerah Penunjang Urusan Pemerintahan Daerah	*Terpeliharanya barang milik perangkat daerah*	100 %			100 %	1.298.371.000,00			-	Pembangunan Pemerintahan Akselerasi Reformasi Birokrasi dan Demokrasi Daerah	-	100 %	0,00	DINAS PEKERJAAN UMUM DAN PENATAAN RUANG
	1.03.01.2.09.0001	Penyediaan Jasa Pemeliharaan, Biaya Pemeliharaan, dan Pajak Kendaraan Perorangan Dinas atau Kendaraan Dinas Jabatan														
			Jumlah Kendaraan Perorangan Dinas atau Kendaraan Dinas Jabatan yang Dipelihara dan dibayarkan Pajaknya				1 Unit	43.250.000,00	Kota Pangkal Pinang, Semua Kecamatan, Semua Kel/Desa	PENDAPATAN ASLI DAERAH (PAD)	-	Pembangunan Pemerintahan Akselerasi Reformasi Birokrasi dan Demokrasi Daerah	-		0,00	DINAS PEKERJAAN UMUM DAN PENATAAN RUANG
	1.03.01.2.09.0002	Penyediaan Jasa Pemeliharaan, Biaya Pemeliharaan, Pajak dan Perizinan Kendaraan Dinas Operasional atau Lapangan														

NO	KODE	URUSAN / BIDANG URUSAN / PROGRAM / KEGIATAN / SUB KEGIATAN	INDIKATOR PROGRAM / KEGIATAN / SUB KEGIATAN	TARGET AKHIR PERIODE RENSTRA OPD	REALISASI CAPAIAN RENJA OPD TAHUN 2023	PRAKIRAAN CAPAIAN TARGET RENJA OPD TAHUN 2024	CAPAIAN KINERJA DAN KERANGKA PENDANAAN						KELOMPOK SASARAN	PRAKIRAAN MAJU RENCANA TAHUN 2026		PERANGKAT DAERAH PENANGGUNG JAWAB
							TARGET 2025	PAGU INDIKATIF (Rp)	LOKASI	SUMBER DANA	PRIORITAS			TARGET	PAGU INDIKATIF (Rp)	
											NASIONAL	DAERAH				
1	2	3	4	5	6	7	8	9	10	11	12	13	14	15	16	17
			Jumlah Kendaraan Dinas Operasional atau Lapangan yang Dipelihara dan dibayarkan Pajak dan Perizinannya				27 Unit	1.255.121.000,00	Kota Pangkal Pinang, Semua Kecamatan, Semua Kel/Desa	PENDAPATAN ASLI DAERAH (PAD)	-	Pembangunan Pemerintahan Akselerasi Reformasi Birokrasi dan Demokrasi Daerah	-		0,00	DINAS PEKERJAAN UMUM DAN PENATAAN RUANG
2.	**1.03.02**	**PROGRAM PENGELOLAAN SUMBER DAYA AIR (SDA)**	***Rasio luas kawasan permukiman rawan banjir yang terlindungi oleh infrastruktur pengendalian banjir di WS kewenangan kabupaten / kota***	**35,02 %**			**35,02 %**	**2.129.305.000,00**						**35,02 %**	**0,00**	
	1.03.02.2.01	Pengelolaan SDA dan Bangunan Pengaman Pantai pada Wilayah Sungai (WS) dalam 1 (Satu) Daerah Kabupaten/Kota	*Luas kawasan permukiman rawan banjir di WS kewenangan kabupaten/kota*	304,4304 ha			338,256 ha	2.129.305.000,00			-	Pembangunan Lingkungan Peningkatan Kualitas Tata Ruang Wilayah Berbasis Lingkungan	-	304,4304 ha	0,00	DINAS PEKERJAAN UMUM DAN PENATAAN RUANG
	1.03.02.2.01.0089	Operasi dan Pemeliharaan Embung dan Penampung Air Lainnya														
			Jumlah Embung dan Penampung Air Lainnya yang Dioperasikan dan Dipelihara				1 Unit	1.518.468.000,00	Kota Pangkal Pinang, Semua Kecamatan, Semua Kel/Desa	PENDAPATAN ASLI DAERAH (PAD)	-	Pembangunan Lingkungan Peningkatan Kualitas Tata Ruang Wilayah Berbasis Lingkungan	-		0,00	DINAS PEKERJAAN UMUM DAN PENATAAN RUANG
	1.03.02.2.01.0120	Penyusunan Rencana Teknis dan Dokumen Lingkungan Hidup untuk Konstruksi Pengendali Banjir, Lahar, dan Pengaman Pantai														
			Jumlah Dokumen Rencana Teknis dan Dokumen Lingkungan Hidup untuk Konstruksi Pengendali Banjir, Lahar, dan Pengaman Pantai yang Disusun				3 Dokumen	610.837.000,00	Kota Pangkal Pinang, Semua Kecamatan, Semua Kel/Desa	PENDAPATAN ASLI DAERAH (PAD)	-	Pembangunan Wilayah Peningkatan Kualitas Tata Ruang Wilayah Berbasis Lingkungan	-		0,00	DINAS PEKERJAAN UMUM DAN PENATAAN RUANG
3.	**1.03.03**	**PROGRAM PENGELOLAAN DAN PENGEMBANGAN SISTEM PENYEDIAAN AIR MINUM**	***Persentase jumlah rumah tangga yang mendapatkan akses terhadap air minum melalui SPAM jaringan perpipaan dan bukan jaringan perpipaan terlindungi***	**36,17 %**			**36,17 %**	**706.092.000,00**						**36,17 %**	**0,00**	

NO	KODE	URUSAN / BIDANG URUSAN / PROGRAM / KEGIATAN / SUB KEGIATAN	INDIKATOR PROGRAM / KEGIATAN / SUB KEGIATAN	TARGET AKHIR PERIODE RENSTRA OPD	REALISASI CAPAIAN RENJA OPD TAHUN 2023	PRAKIRAAN CAPAIAN TARGET RENJA OPD TAHUN 2024	CAPAIAN KINERJA DAN KERANGKA PENDANAAN						KELOMPOK SASARAN	PRAKIRAAN MAJU RENCANA TAHUN 2026		PERANGKAT DAERAH PENANGGUNG JAWAB
							TARGET 2025	PAGU INDIKATIF (Rp)	LOKASI	SUMBER DANA	PRIORITAS			TARGET	PAGU INDIKATIF (Rp)	
											NASIONAL	DAERAH				
1	2	3	4	5	6	7	8	9	10	11	12	13	14	15	16	17
	1.03.03.2.01	Pengelolaan dan Pengembangan Sistem Penyediaan Air Minum (SPAM) di Daerah Kabupaten/Kota	*Persentase meningkatnya kapasitas SPAM IKK/perkotaan atau SPAM tematika tertentu yang terbangun*	100 %			100 %	706.092.000,00			-	Pembangunan Lingkungan Peningkatan Kualitas Tata Ruang Wilayah Berbasis Lingkungan	-	100 %	0,00	DINAS PEKERJAAN UMUM DAN PENATAAN RUANG
	1.03.03.2.01.0028	Pembangunan Sistem Penyediaan Air Minum (SPAM) Jaringan Perpipaan														
			Kapasitas Sistem Penyediaan Air Minum (SPAM) Jaringan Perpipaan yang dibangun				35 Liter/Detik	706.092.000,00	Kota Pangkal Pinang, Semua Kecamatan, Semua Kel/Desa	PENDAPATAN ASLI DAERAH (PAD)	-	Pembangunan Lingkungan Peningkatan Kualitas Tata Ruang Wilayah Berbasis Lingkungan	-		0,00	DINAS PEKERJAAN UMUM DAN PENATAAN RUANG
4.	**1.03.04**	**PROGRAM PENGEMBANGAN SISTEM DAN PENGELOLAAN PERSAMPAHAN REGIONAL**	***Persentase volume sampah yang tertangani***	**87,5 %**			**87,5 %**	**3.672.900.000,00**						**87,5 %**	**0,00**	
	1.03.04.2.01	Pengembangan Sistem dan Pengelolaan Persampahan di Daerah Kabupaten/Kota	*Timbunan Sampah yang ditangani*	22,5 %			15,0 %	3.672.900.000,00			-	Pembangunan Wilayah Peningkatan Kualitas Tata Ruang Wilayah Berbasis Lingkungan	-	22,5 %	0,00	DINAS PEKERJAAN UMUM DAN PENATAAN RUANG
	1.03.04.2.01.0017	Penyediaan Sarana Pendukung TPA/TPST/SPA/TPS-3R/TPS														
			Jumlah Sarana Pendukung TPA/TPST/SPA/TPS-3R/TPS yang Disediakan				8 Unit	3.672.900.000,00	Kota Pangkal Pinang, Semua Kecamatan, Semua Kel/Desa	PENDAPATAN ASLI DAERAH (PAD)	-	Pembangunan Wilayah Peningkatan Kualitas Tata Ruang Wilayah Berbasis Lingkungan	-		0,00	DINAS PEKERJAAN UMUM DAN PENATAAN RUANG
5.	**1.03.05**	**PROGRAM PENGELOLAAN DAN PENGEMBANGAN SISTEM AIR LIMBAH**	***Persentase jumlah rumah tangga yang memperoleh layanan pengolahan air limbah domestik***	**90 %**			**90 %**	**235.842.610,00**						**90 %**	**0,00**	
	1.03.05.2.01	Pengelolaan dan Pengembangan Sistem Air Limbah Domestik dalam Daerah Kabupaten/Kota	*Rumah dengan akses unit pengolahan setempat untuk kegiatan pemenuhan pelayanan dasar menggunakan SPALD S*	850 rumah			700 rumah	235.842.610,00			-	Pembangunan Lingkungan Peningkatan Kualitas Tata Ruang Wilayah Berbasis Lingkungan	-	850 rumah	0,00	DINAS PEKERJAAN UMUM DAN PENATAAN RUANG
	1.03.05.2.01.0037	Penyediaan Sarana Pengangkutan Lumpur Tinja														

NO	KODE	URUSAN / BIDANG URUSAN / PROGRAM / KEGIATAN / SUB KEGIATAN	INDIKATOR PROGRAM / KEGIATAN / SUB KEGIATAN	TARGET AKHIR PERIODE RENSTRA OPD	REALISASI CAPAIAN RENJA OPD TAHUN 2023	PRAKIRAAN CAPAIAN TARGET RENJA OPD TAHUN 2024	CAPAIAN KINERJA DAN KERANGKA PENDANAAN						KELOMPOK SASARAN	PRAKIRAAN MAJU RENCANA TAHUN 2026		PERANGKAT DAERAH PENANGGUNG JAWAB
							TARGET 2025	PAGU INDIKATIF (Rp)	LOKASI	SUMBER DANA	PRIORITAS			TARGET	PAGU INDIKATIF (Rp)	
											NASIONAL	DAERAH				
1	2	3	4	5	6	7	8	9	10	11	12	13	14	15	16	17
			Jumlah Sarana Pengangkutan Lumpur Tinja yang Disediakan				2 Unit	175.342.610,00	Kota Pangkal Pinang, Semua Kecamatan, Semua Kel/Desa	PENDAPATAN ASLI DAERAH (PAD)	-	Pembangunan Lingkungan Peningkatan Kualitas Tata Ruang Wilayah Berbasis Lingkungan	-		0,00	DINAS PEKERJAAN UMUM DAN PENATAAN RUANG
	1.03.05.2.01.0041	Penyusunan Rencana, Kebijakan, Strategi dan Teknis Sistem Pengelolaan Air Limbah Domestik (SPALD)														
			Jumlah Dokumen Rencana, Kebijakan, Strategi dan Teknis Sistem Pengelolaan Air Limbah Domestik (SPALD) yang disusun				1 Dokumen	60.500.000,00	Kota Pangkal Pinang, Semua Kecamatan, Semua Kel/Desa	PENDAPATAN ASLI DAERAH (PAD)	-	Pembangunan Lingkungan Peningkatan Kualitas Tata Ruang Wilayah Berbasis Lingkungan	-		0,00	DINAS PEKERJAAN UMUM DAN PENATAAN RUANG
6.	**1.03.06**	**PROGRAM PENGELOLAAN DAN PENGEMBANGAN SISTEM DRAINASE**	***Persentase berkurangnya potensi banjir dan genangan air***	**-10 %**			**-10 %**	**10.514.376.000,00**						**-10 %**	**0,00**	
	1.03.06.2.01	Pengelolaan dan Pengembangan Sistem Drainase yang Terhubung Langsung dengan Sungai dalam Daerah Kabupaten/Kota	*Persentase Pembangunan dan Pemeliharaan Drainase Dalam kota*	100 %			100 %	10.514.376.000,00			-	Pembangunan Lingkungan Peningkatan Kualitas Tata Ruang Wilayah Berbasis Lingkungan	-	100 %	0,00	DINAS PEKERJAAN UMUM DAN PENATAAN RUANG
	1.03.06.2.01.0028	Rehabilitasi Sistem Drainase Perkotaan														
			Jumlah Sistem Drainase Perkotaan yang Direhabilitasi				22 Sistem Drainase Perkotaan	3.755.181.000,00	Kota Pangkal Pinang, Semua Kecamatan, Semua Kel/Desa	PENDAPATAN ASLI DAERAH (PAD)	-	Pembangunan Lingkungan Peningkatan Kualitas Tata Ruang Wilayah Berbasis Lingkungan	-		0,00	DINAS PEKERJAAN UMUM DAN PENATAAN RUANG
	1.03.06.2.01.0029	Pembangunan Sistem Drainase Perkotaan														
			Jumlah Sistem Drainase Perkotaan yang Dibangun				49 Sistem Drainase Perkotaan	6.759.195.000,00	Kota Pangkal Pinang, Semua Kecamatan, Semua Kel/Desa	PENDAPATAN ASLI DAERAH (PAD)	-	Pembangunan Lingkungan Peningkatan Kualitas Tata Ruang Wilayah Berbasis Lingkungan	-		0,00	DINAS PEKERJAAN UMUM DAN PENATAAN RUANG
7.	**1.03.08**	**PROGRAM PENATAAN BANGUNAN GEDUNG**	***Rasio Kepatuhan IMB Kabupaten / Kota***	**30 %**			**30 %**	**7.323.184.000,00**						**30 %**	**0,00**	

NO	KODE	URUSAN / BIDANG URUSAN / PROGRAM / KEGIATAN / SUB KEGIATAN	INDIKATOR PROGRAM / KEGIATAN / SUB KEGIATAN	TARGET AKHIR PERIODE RENSTRA OPD	REALISASI CAPAIAN RENJA OPD TAHUN 2023	PRAKIRAAN CAPAIAN TARGET RENJA OPD TAHUN 2024	CAPAIAN KINERJA DAN KERANGKA PENDANAAN						KELOMPOK SASARAN	PRAKIRAAN MAJU RENCANA TAHUN 2026		PERANGKAT DAERAH PENANGGUNG JAWAB
							TARGET 2025	PAGU INDIKATIF (Rp)	LOKASI	SUMBER DANA	PRIORITAS			TARGET	PAGU INDIKATIF (Rp)	
											NASIONAL	DAERAH				
1	2	3	4	5	6	7	8	9	10	11	12	13	14	15	16	17
	1.03.08.2.01	Penyelenggaraan Bangunan Gedung di Wilayah Daerah Kabupaten/Kota, Pemberian Izin Mendirikan Bangunan (IMB) dan Sertifikat Laik Fungsi Bangunan Gedung	*IMB yang diberikan oleh Pemerintah Kab/Kota dalam tahun eksisting*	750 Dokumen			250 Dokumen	7.323.184.000,00			-	Pembangunan Lingkungan Peningkatan Kualitas Tata Ruang Wilayah Berbasis Lingkungan	-	250 Dokumen	0,00	DINAS PEKERJAAN UMUM DAN PENATAAN RUANG
	1.03.08.2.01.0021	Pembangunan, Pemanfaatan, Pelestariaan dan Pembongkaran Bangunan Gedung untuk Kepentingan Strategis Daerah Kabupaten/Kota														
			Jumlah Dokumen Pembangunan, Pemanfaatan, Pelestariaan dan Pembongkaran Bangunan Gedung untuk Kepentingan Strategis Daerah Kabupaten/Kota				10 Dokumen	7.029.834.000,00	Kota Pangkal Pinang, Semua Kecamatan, Semua Kel/Desa	PENDAPATAN ASLI DAERAH (PAD)	-	Pembangunan Lingkungan Peningkatan Kualitas Tata Ruang Wilayah Berbasis Lingkungan	-		0,00	DINAS PEKERJAAN UMUM DAN PENATAAN RUANG
	1.03.08.2.01.0023	Penyelenggaraan Penerbitan Persetujuan Bangunan Gedung (PBG), Sertifikat Laik Fungsi (SLF), Surat Bukti Kepemilikan Bangunan Gedung (SBKBG), Rencana Teknis Pembongkaran Bangunan Gedung (RTB), Tim Profesi Ahli (TPA), Tim Penilai Teknis (TPT), Penilik, dan Pendataan Bangunan Gedung melalui SIMBG														
			Jumlah Penerbitan Persetujuan Bangunan Gedung (PBG), Sertifikat Laik Fungsi (SLF), Surat Bukti Kepemilikan Bangunan Gedung (SBKBG), Rencana Teknis Pembongkaran Bangunan Gedung (RTB), Tim Profesi Ahli (TPA), Tim Penilai Teknis (TPT), Penilik, dan Pendataan Bangunan Gedung melalui SIMBG				250 Dokumen	293.350.000,00	Kota Pangkal Pinang, Semua Kecamatan, Semua Kel/Desa	PENDAPATAN ASLI DAERAH (PAD)	-	Pembangunan Lingkungan Peningkatan Kualitas Tata Ruang Wilayah Berbasis Lingkungan	-		0,00	DINAS PEKERJAAN UMUM DAN PENATAAN RUANG
8.	**1.03.10**	**PROGRAM PENYELENGGARAAN JALAN**	***Tingkat Kemantapan Jalan Kabupaten / Kota***	**94,7 %**			**94,7 %**	**14.414.777.200,00**						**94,7 %**	**0,00**	
	1.03.10.2.01	Penyelenggaraan Jalan Kabupaten/Kota	*Persentase Panjang Jalan yang Dibangun*	100 %			100 %	14.414.777.200,00			-	Pembangunan Wilayah Peningkatan Kualitas Tata Ruang Wilayah Berbasis Lingkungan	-	100 %	0,00	DINAS PEKERJAAN UMUM DAN PENATAAN RUANG
	1.03.10.2.01.0029	Penyusunan Rencana, Kebijakan, Strategi dan Teknis Pengembangan Jaringan Jalan serta Perencanaan Teknis Penyelenggaraan Jalan dan Jembatan														
			Jumlah Dokumen Rencana, Kebijakan, Strategi dan Teknis Pengembangan Jaringan Jalan serta Perencanaan Teknis Penyelenggaraan Jalan dan Jembatan yang Disusun				2 Dokumen	201.674.000,00	Kota Pangkal Pinang, Semua Kecamatan, Semua Kel/Desa	PENDAPATAN ASLI DAERAH (PAD)	-	Pembangunan Wilayah Peningkatan Kualitas Tata Ruang Wilayah Berbasis Lingkungan	-		0,00	DINAS PEKERJAAN UMUM DAN PENATAAN RUANG
	1.03.10.2.01.0030	Pengawasan Penyelenggaraan Jalan Kewenangan Kabupaten/Kota dan Desa														

NO	KODE	URUSAN / BIDANG URUSAN / PROGRAM / KEGIATAN / SUB KEGIATAN	INDIKATOR PROGRAM / KEGIATAN / SUB KEGIATAN	TARGET AKHIR PERIODE RENSTRA OPD	REALISASI CAPAIAN RENJA OPD TAHUN 2023	PRAKIRAAN CAPAIAN TARGET RENJA OPD TAHUN 2024	CAPAIAN KINERJA DAN KERANGKA PENDANAAN						KELOMPOK SASARAN	PRAKIRAAN MAJU RENCANA TAHUN 2026		PERANGKAT DAERAH PENANGGUNG JAWAB
							TARGET 2025	PAGU INDIKATIF (Rp)	LOKASI	SUMBER DANA	PRIORITAS			TARGET	PAGU INDIKATIF (Rp)	
											NASIONAL	DAERAH				
1	2	3	4	5	6	7	8	9	10	11	12	13	14	15	16	17
			Panjang Jalan Kewenangan Kabupaten/Kota dan Desa yang Diawasi Penyelenggaraannya				403,137 KM	25.000.000,00	Kota Pangkal Pinang, Semua Kecamatan, Semua Kel/Desa	PENDAPATAN ASLI DAERAH (PAD)	-	Pembangunan Wilayah Peningkatan Kualitas Tata Ruang Wilayah Berbasis Lingkungan	-		0,00	DINAS PEKERJAAN UMUM DAN PENATAAN RUANG
	1.03.10.2.01.0032	Pembangunan Jalan														
			Panjang Jalan yang Dibangun				1,3 KM	1.613.481.000,00	Kota Pangkal Pinang, Semua Kecamatan, Semua Kel/Desa	PENDAPATAN ASLI DAERAH (PAD)	-	Pembangunan Ekonomi Peningkatan Kualitas Ekonomi Kerakyatan	-		0,00	DINAS PEKERJAAN UMUM DAN PENATAAN RUANG
	1.03.10.2.01.0033	Rekonstruksi Jalan														
			Panjang Jalan yang Direkonstruksi				1,7 KM	4.150.602.000,00	Kota Pangkal Pinang, Semua Kecamatan, Semua Kel/Desa	PENDAPATAN ASLI DAERAH (PAD)	-	Pembangunan Wilayah Peningkatan Kualitas Ekonomi Kerakyatan	-		0,00	DINAS PEKERJAAN UMUM DAN PENATAAN RUANG
	1.03.10.2.01.0034	Pemeliharaan Berkala Jalan														
			Panjang Jalan yang Dipelihara Secara Berkala				1,7 KM	6.364.221.000,00	Kota Pangkal Pinang, Semua Kecamatan, Semua Kel/Desa	PENDAPATAN ASLI DAERAH (PAD)	-	Pembangunan Wilayah Peningkatan Kualitas Ekonomi Kerakyatan	-		0,00	DINAS PEKERJAAN UMUM DAN PENATAAN RUANG
	1.03.10.2.01.0043	Survey Kondisi Jalan/Jembatan														
			Panjang Jalan/Jembatan yang Disurvey Kondisinya				120 KM	67.500.000,00	Kota Pangkal Pinang, Semua Kecamatan, Semua Kel/Desa	PENDAPATAN ASLI DAERAH (PAD)	-	Pembangunan Wilayah Peningkatan Kualitas Tata Ruang Wilayah Berbasis Lingkungan	-		0,00	DINAS PEKERJAAN UMUM DAN PENATAAN RUANG
	1.03.10.2.01.0046	Pemeliharaan Rutin Jalan														
			Panjang Jalan yang Dipelihara Secara Rutin				1 KM	1.992.299.200,00	Kota Pangkal Pinang, Semua Kecamatan, Semua Kel/Desa	PENDAPATAN ASLI DAERAH (PAD)	-	Pembangunan Wilayah Peningkatan Kualitas Ekonomi Kerakyatan	-		0,00	DINAS PEKERJAAN UMUM DAN PENATAAN RUANG
9.	**1.03.12**	**PROGRAM PENYELENGGARAAN PENATAAN RUANG**	***Persentase rekomendasi pemanfaatan ruang Perda RTRW***	**90 %**			**90 %**	**2.377.269.994,00**						**90 %**	**0,00**	

NO	KODE	URUSAN / BIDANG URUSAN / PROGRAM / KEGIATAN / SUB KEGIATAN	INDIKATOR PROGRAM / KEGIATAN / SUB KEGIATAN	TARGET AKHIR PERIODE RENSTRA OPD	REALISASI CAPAIAN RENJA OPD TAHUN 2023	PRAKIRAAN CAPAIAN TARGET RENJA OPD TAHUN 2024	CAPAIAN KINERJA DAN KERANGKA PENDANAAN						KELOMPOK SASARAN	PRAKIRAAN MAJU RENCANA TAHUN 2026		PERANGKAT DAERAH PENANGGUNG JAWAB
							TARGET 2025	PAGU INDIKATIF (Rp)	LOKASI	SUMBER DANA	PRIORITAS			TARGET	PAGU INDIKATIF (Rp)	
											NASIONAL	DAERAH				
1	2	3	4	5	6	7	8	9	10	11	12	13	14	15	16	17
	1.03.12.2.01	Penetapan Rencana Tata Ruang Wilayah (RTRW) dan Rencana Rinci Tata Ruang (RRTR) Kabupaten/Kota	*Persentase tersusunnya dokumen RDTR*	100 %			100 %	57.100.000,00			-	Pembangunan Wilayah Peningkatan Kualitas Tata Ruang Wilayah Berbasis Lingkungan	-	100 %	0,00	DINAS PEKERJAAN UMUM DAN PENATAAN RUANG
	1.03.12.2.01.0013	Sosialisasi Kebijakan dan Peraturan Perundang-Undangan Bidang Penataan Ruang														
			Jumlah laporan sosialisasi kebijakan dan peraturan perundang-undangan bidang penataan ruang.				1 Laporan	57.100.000,00	Kota Pangkal Pinang, Semua Kecamatan, Semua Kel/Desa	PENDAPATAN ASLI DAERAH (PAD)	-	Pembangunan Wilayah Peningkatan Kualitas Tata Ruang Wilayah Berbasis Lingkungan	-		0,00	DINAS PEKERJAAN UMUM DAN PENATAAN RUANG
	1.03.12.2.02	Koordinasi dan Sinkronisasi Perencanaan Tata Ruang Daerah Kabupaten/Kota	*Persentase Laporan Koordinasi dan Sinkronasi penyusunan RRTR*	100 %			100 %	2.019.649.994,00			-	Pembangunan Wilayah Peningkatan Kualitas Tata Ruang Wilayah Berbasis Lingkungan	-	100 %	0,00	DINAS PEKERJAAN UMUM DAN PENATAAN RUANG
	1.03.12.2.02.0005	Penyusunan RDTR Kabupaten/Kota														
			Jumlah materi teknis dan ranperkada RDTR Kabupaten/Kota				1 Dokumen	2.019.649.994,00	Kota Pangkal Pinang, Semua Kecamatan, Semua Kel/Desa	PENDAPATAN ASLI DAERAH (PAD)	-	Pembangunan Wilayah Peningkatan Kualitas Tata Ruang Wilayah Berbasis Lingkungan	-		0,00	DINAS PEKERJAAN UMUM DAN PENATAAN RUANG
	1.03.12.2.03	Koordinasi dan Sinkronisasi Pemanfaatan Ruang Daerah Kabupaten/Kota	*Persentase laporan Koordinasi dan Sinkronasi Pemanfaatan Ruang*	100 %			100 %	104.500.000,00			-	Pembangunan Wilayah Peningkatan Kualitas Tata Ruang Wilayah Berbasis Lingkungan	-	100 %	0,00	DINAS PEKERJAAN UMUM DAN PENATAAN RUANG
	1.03.12.2.03.0004	Pelaksanaan Persetujuan Kesesuaian Kegiatan Pemanfaatan Ruang														
			Jumlah layanan Persetujuan KKPR sesuai dengan ketentuan waktu yang berlaku				1 Layanan	104.500.000,00	Kota Pangkal Pinang, Semua Kecamatan, Semua Kel/Desa	PENDAPATAN ASLI DAERAH (PAD)	-	Pembangunan Wilayah Peningkatan Kualitas Tata Ruang Wilayah Berbasis Lingkungan	-		0,00	DINAS PEKERJAAN UMUM DAN PENATAAN RUANG

NO	KODE	URUSAN / BIDANG URUSAN / PROGRAM / KEGIATAN / SUB KEGIATAN	INDIKATOR PROGRAM / KEGIATAN / SUB KEGIATAN	TARGET AKHIR PERIODE RENSTRA OPD	REALISASI CAPAIAN RENJA OPD TAHUN 2023	PRAKIRAAN CAPAIAN TARGET RENJA OPD TAHUN 2024	CAPAIAN KINERJA DAN KERANGKA PENDANAAN						KELOMPOK SASARAN	PRAKIRAAN MAJU RENCANA TAHUN 2026		PERANGKAT DAERAH PENANGGUNG JAWAB
							TARGET 2025	PAGU INDIKATIF (Rp)	LOKASI	SUMBER DANA	PRIORITAS			TARGET	PAGU INDIKATIF (Rp)	
											NASIONAL	DAERAH				
1	2	3	4	5	6	7	8	9	10	11	12	13	14	15	16	17
	1.03.12.2.04	Koordinasi dan Sinkronisasi Pengendalian Pemanfaatan Ruang Daerah Kabupaten/Kota	*Persentase dokumen koordinasi pelaksanaan penataan ruang*	100 %			100 %	196.020.000,00			-	Pembangunan Wilayah Peningkatan Kualitas Tata Ruang Wilayah Berbasis Lingkungan	-	100 %	0,00	DINAS PEKERJAAN UMUM DAN PENATAAN RUANG
	1.03.12.2.04.0004	Koordinasi Pelaksanaan Penataan Ruang														
			Jumlah Dokumen Koordinasi Pelaksanaan Penataan Ruang				1 Dokumen	196.020.000,00	Kota Pangkal Pinang, Semua Kecamatan, Semua Kel/Desa	PENDAPATAN ASLI DAERAH (PAD)	-	Pembangunan Wilayah Peningkatan Kualitas Tata Ruang Wilayah Berbasis Lingkungan	-		0,00	DINAS PEKERJAAN UMUM DAN PENATAAN RUANG
	2	**URUSAN PEMERINTAHAN WAJIB YANG TIDAK BERKAITAN DENGAN PELAYANAN DASAR**						**6.602.896.928,00**							**0,00**	
	2.10	**URUSAN PEMERINTAHAN BIDANG PERTANAHAN**						**6.602.896.928,00**							**0,00**	
1.	**2.10.04**	**PROGRAM PENYELESAIAN SENGKETA TANAH GARAPAN**	***Penanganan Sengketa tanah garapan yang dilakukan melalui mediasi***	**100 %**			**100 %**	**372.429.000,00**						**100 %**	**0,00**	
	2.10.04.2.01	Penyelesaian Sengketa Tanah Garapan dalam Daerah Kabupaten/Kota	*Dokumen penyelesaian tanah sengketa*	6 Dokumen			2 Dokumen	372.429.000,00			-	Pembangunan Wilayah Peningkatan Kualitas Tata Ruang Wilayah Berbasis Lingkungan	-	2 Dokumen	0,00	DINAS PEKERJAAN UMUM DAN PENATAAN RUANG
	2.10.04.2.01.0004	Mediasi Penyelesaian Kasus Pertanahan dalam 1 (satu) Daerah Kabupaten/Kota														
			Jumlah Berita Acara Hasil Mediasi Penyelesaian Kasus Pertanahan dalam 1 (Satu) Daerah Kabupaten/Kota				2 Berita Acara	27.200.000,00	Kota Pangkal Pinang, Semua Kecamatan, Semua Kel/Desa	PENDAPATAN ASLI DAERAH (PAD)	-	Pembangunan Wilayah Peningkatan Kualitas Tata Ruang Wilayah Berbasis Lingkungan	-		0,00	DINAS PEKERJAAN UMUM DAN PENATAAN RUANG
	2.10.04.2.01.0005	Inventarisasi Kasus Pertanahan dalam 1 (satu) Daerah Kabupaten/Kota														

NO	KODE	URUSAN / BIDANG URUSAN / PROGRAM / KEGIATAN / SUB KEGIATAN	INDIKATOR PROGRAM / KEGIATAN / SUB KEGIATAN	TARGET AKHIR PERIODE RENSTRA OPD	REALISASI CAPAIAN RENJA OPD TAHUN 2023	PRAKIRAAN CAPAIAN TARGET RENJA OPD TAHUN 2024	CAPAIAN KINERJA DAN KERANGKA PENDANAAN						KELOMPOK SASARAN	PRAKIRAAN MAJU RENCANA TAHUN 2026		PERANGKAT DAERAH PENANGGUNG JAWAB
							TARGET 2025	PAGU INDIKATIF (Rp)	LOKASI	SUMBER DANA	PRIORITAS			TARGET	PAGU INDIKATIF (Rp)	
											NASIONAL	DAERAH				
1	2	3	4	5	6	7	8	9	10	11	12	13	14	15	16	17
			Jumlah Data Kasus Pertanahan dalam 1 (Satu) Daerah Kabupaten/Kota				10 Dokumen	345.229.000,00	Kota Pangkal Pinang, Semua Kecamatan, Semua Kel/Desa	PENDAPATAN ASLI DAERAH (PAD)	-	Pembangunan Wilayah Peningkatan Kualitas Tata Ruang Wilayah Berbasis Lingkungan	-		0,00	DINAS PEKERJAAN UMUM DAN PENATAAN RUANG
2.	**2.10.05**	**PROGRAM PENYELESAIAN GANTI KERUGIAN DAN SANTUNAN TANAH UNTUK PEMBANGUNAN**	***Persentase penetapan tanah untuk pembangunan fasilitas umum***	**100 %**			**100 %**	**5.611.598.128,00**						**100 %**	**0,00**	
	2.10.05.2.01	Penyelesaian Masalah Ganti Kerugian dan Santunan Tanah untuk Pembangunan oleh Pemerintah Daerah Kabupaten/Kota	*Persentase Dokumen Penyelesaian Masalah Ganti Kerugian*	100 %			100 %	5.611.598.128,00			-	Pembangunan Wilayah Peningkatan Kualitas Tata Ruang Wilayah Berbasis Lingkungan	-	100 %	0,00	DINAS PEKERJAAN UMUM DAN PENATAAN RUANG
	2.10.05.2.01.0005	Penyelesaian masalah Ganti Kerugian Tanah untuk Pembangunan oleh Pemerintah Daerah Kabupaten/Kota														
			Jumlah laporan penyelesaian Permasalahan Ganti Kerugian tanah untuk pembangunan				3 Laporan	5.611.598.128,00	Kota Pangkal Pinang, Semua Kecamatan, Semua Kel/Desa	PENDAPATAN ASLI DAERAH (PAD)	-	Pembangunan Wilayah Peningkatan Kualitas Tata Ruang Wilayah Berbasis Lingkungan	-		0,00	DINAS PEKERJAAN UMUM DAN PENATAAN RUANG
3.	**2.10.06**	**PROGRAM REDISTRIBUSI TANAH, DAN GANTI KERUGIAN PROGRAM TANAH KELEBIHAN MAKSIMUM DAN TANAH ABSENTEE**	***Tersedianya Tanah Obyek Landreform (TOL) yang siap diredistribusikan yang berawal dari Tanah Kelebihan Maksimum dan Tanah Absentee***	**100 %**			**100 %**	**173.500.000,00**						**100 %**	**0,00**	
	2.10.06.2.01	Penetapan Subjek dan Objek Redistribusi Tanah serta Ganti Kerugian Tanah Kelebihan Maksimum dan Tanah Absentee dalam 1 (Satu) Daerah Kabupaten/Kota	*SK Bupati/Walikota tentang penetapan Penerapan Besarnya Ganti Rugi kepada Bekas Pemilik Tanah Kelebihan Maksimum/Absentee*	6 SK			2 SK	173.500.000,00			-	Pembangunan Wilayah Peningkatan Kualitas Tata Ruang Wilayah Berbasis Lingkungan	-	2 SK	0,00	DINAS PEKERJAAN UMUM DAN PENATAAN RUANG
	2.10.06.2.01.0002	Inventarisasi dan Rekomendasi Objek Redistribusi Tanah														
			Jumlah Data Inventarisasi dan Rekomendasi Obyek Redistribusi Tanah dalam 1 (Satu) Kabupaten/Kota				1 Dokumen	114.500.000,00	Kota Pangkal Pinang, Semua Kecamatan, Semua Kel/Desa	PENDAPATAN ASLI DAERAH (PAD)	-	Pembangunan Wilayah Peningkatan Kualitas Tata Ruang Wilayah Berbasis Lingkungan	-		0,00	DINAS PEKERJAAN UMUM DAN PENATAAN RUANG

NO	KODE	URUSAN / BIDANG URUSAN / PROGRAM / KEGIATAN / SUB KEGIATAN	INDIKATOR PROGRAM / KEGIATAN / SUB KEGIATAN	TARGET AKHIR PERIODE RENSTRA OPD	REALISASI CAPAIAN RENJA OPD TAHUN 2023	PRAKIRAAN CAPAIAN TARGET RENJA OPD TAHUN 2024	CAPAIAN KINERJA DAN KERANGKA PENDANAAN						KELOMPOK SASARAN	PRAKIRAAN MAJU RENCANA TAHUN 2026		PERANGKAT DAERAH PENANGGUNG JAWAB
							TARGET 2025	PAGU INDIKATIF (Rp)	LOKASI	SUMBER DANA	PRIORITAS			TARGET	PAGU INDIKATIF (Rp)	
											NASIONAL	DAERAH				
1	2	3	4	5	6	7	8	9	10	11	12	13	14	15	16	17
	2.10.06.2.01.0008	Inventarisasi Subjek Redistribusi Tanah														
			Jumlah Data Inventarisasi Subyek Penerima Redistribusi Tanah dalam 1 (Satu) Kabupaten/Kota				1 Dokumen	59.000.000,00	Kota Pangkal Pinang, Semua Kecamatan, Semua Kel/Desa	PENDAPATAN ASLI DAERAH (PAD)	-	Pembangunan Wilayah Peningkatan Kualitas Tata Ruang Wilayah Berbasis Lingkungan	-		0,00	DINAS PEKERJAAN UMUM DAN PENATAAN RUANG
4.	**2.10.08**	**PROGRAM PENGELOLAAN TANAH KOSONG**	***Persentase pengelolaan tanah kosong***	**100 %**			**100 %**	**445.369.800,00**						**100 %**	**0,00**	
	2.10.08.2.02	Inventarisasi dan Pemanfaatan Tanah Kosong	*Persentase laporan inventaisasi dan pemanfaatan tanah kosong*	100 %			100 %	445.369.800,00			-	Pembangunan Wilayah Peningkatan Kualitas Tata Ruang Wilayah Berbasis Lingkungan	-	100 %	0,00	DINAS PEKERJAAN UMUM DAN PENATAAN RUANG
	2.10.08.2.02.0001	Pelaksanaan Inventarisasi Tanah Kosong														
			Jumlah Laporan Tanah Kosong dalam 1 (Satu) Kabupaten/Kota yang Diinventarisasi.				1 Laporan	226.900.000,00	Kota Pangkal Pinang, Semua Kecamatan, Semua Kel/Desa	PENDAPATAN ASLI DAERAH (PAD)	-	Pembangunan Wilayah Peningkatan Kualitas Tata Ruang Wilayah Berbasis Lingkungan	-		0,00	DINAS PEKERJAAN UMUM DAN PENATAAN RUANG
	2.10.08.2.02.0002	Pemanfaatan Tanah Kosong														
			Jumlah Dokumen Pemanfaatan Tanah Kosong				1 Dokumen	218.469.800,00	Kota Pangkal Pinang, Semua Kecamatan, Semua Kel/Desa	PENDAPATAN ASLI DAERAH (PAD)	-	Pembangunan Wilayah Peningkatan Kualitas Tata Ruang Wilayah Berbasis Lingkungan	-		0,00	DINAS PEKERJAAN UMUM DAN PENATAAN RUANG
		DINAS PERUMAHAN DAN KAWASAN PERMUKIMAN						**9.038.841.926,00**							**2.903.000.000,00**	
	1	**URUSAN PEMERINTAHAN WAJIB YANG BERKAITAN DENGAN PELAYANAN DASAR**						**9.038.841.926,00**							**2.903.000.000,00**	
	1.04	**URUSAN PEMERINTAHAN BIDANG PERUMAHAN DAN KAWASAN PERMUKIMAN**						**9.038.841.926,00**							**2.903.000.000,00**	

NO	KODE	URUSAN / BIDANG URUSAN / PROGRAM / KEGIATAN / SUB KEGIATAN	INDIKATOR PROGRAM / KEGIATAN / SUB KEGIATAN	TARGET AKHIR PERIODE RENSTRA OPD	REALISASI CAPAIAN RENJA OPD TAHUN 2023	PRAKIRAAN CAPAIAN TARGET RENJA OPD TAHUN 2024	CAPAIAN KINERJA DAN KERANGKA PENDANAAN						KELOMPOK SASARAN	PRAKIRAAN MAJU RENCANA TAHUN 2026		PERANGKAT DAERAH PENANGGUNG JAWAB
							TARGET 2025	PAGU INDIKATIF (Rp)	LOKASI	SUMBER DANA	PRIORITAS			TARGET	PAGU INDIKATIF (Rp)	
											NASIONAL	DAERAH				
1	2	3	4	5	6	7	8	9	10	11	12	13	14	15	16	17
1.	**1.04.01**	**PROGRAM PENUNJANG URUSAN PEMERINTAHAN DAERAH KABUPATEN/KOTA**	***Indeks Kepuasan Pelayanan Internal Perangkat Daerah Nilai Sakip Perangkat Daerah***	**75,06 Nilai 90 Nilai**			**85 Nilai 74,96 Nilai**	**6.132.348.926,00**						**75,06 Nilai 90 Nilai**	**2.903.000.000,00**	
	1.04.01.2.01	Perencanaan, Penganggaran, dan Evaluasi Kinerja Perangkat Daerah	*Persentase penyampaian dokumen perencanaan, penganggaran dan kinerja perangkat daerah tepat waktu*	100 %			100 %	0,00			-	-	-	100 %	0,00	DINAS PERUMAHAN DAN KAWASAN PERMUKIMAN
	1.04.01.2.01.0001	Penyusunan Dokumen Perencanaan Perangkat Daerah														
			Jumlah Dokumen Perencanaan Perangkat Daerah				1 Dokumen	0,00	Kota Pangkal Pinang, Semua Kecamatan, Semua Kel/Desa	DANA TRANSFER UMUM-DANA ALOKASI UMUM	-	-	-		0,00	DINAS PERUMAHAN DAN KAWASAN PERMUKIMAN
	1.04.01.2.01.0006	Koordinasi dan Penyusunan Laporan Capaian Kinerja dan Ikhtisar Realisasi Kinerja SKPD														
			Jumlah Laporan Capaian Kinerja dan Ikhtisar Realisasi Kinerja SKPD dan Laporan Hasil Koordinasi Penyusunan Laporan Capaian Kinerja dan Ikhtisar Realisasi Kinerja SKPD				1 Laporan	0,00	Kota Pangkal Pinang, Semua Kecamatan, Semua Kel/Desa	DANA TRANSFER UMUM-DANA ALOKASI UMUM	-	-	-		0,00	DINAS PERUMAHAN DAN KAWASAN PERMUKIMAN
	1.04.01.2.02	Administrasi Keuangan Perangkat Daerah	*Persentase tersusunnya laporan keuangan perangkat sesuai SAP*	100 %			100 %	3.965.841.926,00			-	Pembangunan Pemerintahan Akselerasi Reformasi Birokrasi dan Demokrasi Daerah	-	100 %	2.903.000.000,00	DINAS PERUMAHAN DAN KAWASAN PERMUKIMAN
	1.04.01.2.02.0001	Penyediaan Gaji dan Tunjangan ASN														
			Jumlah Orang yang Menerima Gaji dan Tunjangan ASN				35 Orang/bulan	3.965.841.926,00	Kota Pangkal Pinang, Semua Kecamatan, Semua Kel/Desa	DANA TRANSFER UMUM-DANA ALOKASI UMUM	-	Pembangunan Pemerintahan Akselerasi Reformasi Birokrasi dan Demokrasi Daerah	-		2.900.000.000,00	DINAS PERUMAHAN DAN KAWASAN PERMUKIMAN
	1.04.01.2.02.0005	Koordinasi dan Penyusunan Laporan Keuangan Akhir Tahun SKPD														
			Jumlah Laporan Keuangan Akhir Tahun SKPD dan Laporan Hasil Koordinasi Penyusunan Laporan Keuangan Akhir Tahun SKPD				1 Laporan	0,00	Kota Pangkal Pinang, Semua Kecamatan, Semua Kel/Desa	DANA TRANSFER UMUM-DANA ALOKASI UMUM	-	-	-		3.000.000,00	DINAS PERUMAHAN DAN KAWASAN PERMUKIMAN
	1.04.01.2.02.0007	Koordinasi dan Penyusunan Laporan Keuangan Bulanan/ Triwulanan/ Semesteran SKPD														

NO	KODE	URUSAN / BIDANG URUSAN / PROGRAM / KEGIATAN / SUB KEGIATAN	INDIKATOR PROGRAM / KEGIATAN / SUB KEGIATAN	TARGET AKHIR PERIODE RENSTRA OPD	REALISASI CAPAIAN RENJA OPD TAHUN 2023	PRAKIRAAN CAPAIAN TARGET RENJA OPD TAHUN 2024	CAPAIAN KINERJA DAN KERANGKA PENDANAAN						KELOMPOK SASARAN	PRAKIRAAN MAJU RENCANA TAHUN 2026		PERANGKAT DAERAH PENANGGUNG JAWAB
							TARGET 2025	PAGU INDIKATIF (Rp)	LOKASI	SUMBER DANA	PRIORITAS			TARGET	PAGU INDIKATIF (Rp)	
											NASIONAL	DAERAH				
1	2	3	4	5	6	7	8	9	10	11	12	13	14	15	16	17
			Jumlah Laporan Keuangan Bulanan/ Triwulanan/ Semesteran SKPD dan Laporan Koordinasi Penyusunan Laporan Keuangan Bulanan/Triwulanan/Semesteran SKPD				18 Laporan	0,00	Kota Pangkal Pinang, Semua Kecamatan, Semua Kel/Desa	DANA TRANSFER UMUM-DANA ALOKASI UMUM	-	-	-		0,00	DINAS PERUMAHAN DAN KAWASAN PERMUKIMAN
	1.04.01.2.03	Administrasi Barang Milik Daerah pada Perangkat Daerah	*Persentase barang milik perangkat daerah yang ditata dan diinventarisir*	100 %			100 %	30.000.000,00			-	-	-	100 %	0,00	DINAS PERUMAHAN DAN KAWASAN PERMUKIMAN
	1.04.01.2.03.0006	Penatausahaan Barang Milik Daerah pada SKPD														
			Jumlah Laporan Penatausahaan Barang Milik Daerah pada SKPD				1 Laporan	30.000.000,00	Kota Pangkal Pinang, Semua Kecamatan, Semua Kel/Desa	DANA TRANSFER UMUM-DANA ALOKASI UMUM	-	-	-		0,00	DINAS PERUMAHAN DAN KAWASAN PERMUKIMAN
	1.04.01.2.04	Administrasi Pendapatan Daerah Kewenangan Perangkat Daerah	*Persentase kontribusi daerah terhadap PAD*	0,185 %			0,180 %	0,00			-	Pembangunan Pemerintahan Akselerasi Reformasi Birokrasi dan Demokrasi Daerah	-	0,182 %	0,00	DINAS PERUMAHAN DAN KAWASAN PERMUKIMAN
	1.04.01.2.04.0005	Pengolahan Data Retribusi Daerah														
			Jumlah Laporan Hasil Pengolahan, Pemeliharaan, dan Pelaporan Data Retribusi Daerah				12 Laporan	0,00	Kota Pangkal Pinang, Semua Kecamatan, Semua Kel/Desa	DANA TRANSFER UMUM-DANA ALOKASI UMUM	-	Pembangunan Pemerintahan Akselerasi Reformasi Birokrasi dan Demokrasi Daerah	-		0,00	DINAS PERUMAHAN DAN KAWASAN PERMUKIMAN
	1.04.01.2.04.0007	Pelaporan Pengelolaan Retribusi Daerah														
			Jumlah Laporan Pengelolaan Retribusi Daerah				12 Dokumen	0,00	Kota Pangkal Pinang, Semua Kecamatan, Semua Kel/Desa	DANA TRANSFER UMUM-DANA ALOKASI UMUM	-	Pembangunan Pemerintahan Akselerasi Reformasi Birokrasi dan Demokrasi Daerah	-		0,00	DINAS PERUMAHAN DAN KAWASAN PERMUKIMAN
	1.04.01.2.05	Administrasi Kepegawaian Perangkat Daerah	*Persentase penurunan tingkat pelanggaran disiplin ASN*	-100 %			-37,5 %	150.000.000,00			-	Pembangunan Pemerintahan Akselerasi Reformasi Birokrasi dan Demokrasi Daerah	-	-100 %	0,00	DINAS PERUMAHAN DAN KAWASAN PERMUKIMAN
	1.04.01.2.05.0002	Pengadaan Pakaian Dinas beserta Atribut Kelengkapannya														

NO	KODE	URUSAN / BIDANG URUSAN / PROGRAM / KEGIATAN / SUB KEGIATAN	INDIKATOR PROGRAM / KEGIATAN / SUB KEGIATAN	TARGET AKHIR PERIODE RENSTRA OPD	REALISASI CAPAIAN RENJA OPD TAHUN 2023	PRAKIRAAN CAPAIAN TARGET RENJA OPD TAHUN 2024	CAPAIAN KINERJA DAN KERANGKA PENDANAAN						KELOMPOK SASARAN	PRAKIRAAN MAJU RENCANA TAHUN 2026		PERANGKAT DAERAH PENANGGUNG JAWAB
							TARGET 2025	PAGU INDIKATIF (Rp)	LOKASI	SUMBER DANA	PRIORITAS			TARGET	PAGU INDIKATIF (Rp)	
											NASIONAL	DAERAH				
1	2	3	4	5	6	7	8	9	10	11	12	13	14	15	16	17
			Jumlah Paket Pakaian Dinas beserta Atribut Kelengkapan				1 Paket	100.000.000,00	Kota Pangkal Pinang, Semua Kecamatan, Semua Kel/Desa	DANA TRANSFER UMUM-DANA ALOKASI UMUM	-	Pembangunan Pemerintahan Akselerasi Reformasi Birokrasi dan Demokrasi Daerah	-		0,00	DINAS PERUMAHAN DAN KAWASAN PERMUKIMAN
	1.04.01.2.05.0003	Pendataan dan Pengolahan Administrasi Kepegawaian														
			Jumlah Dokumen Pendataan dan Pengolahan Administrasi Kepegawaian				12 Dokumen	0,00	Kota Pangkal Pinang, Semua Kecamatan, Semua Kel/Desa	DANA TRANSFER UMUM-DANA ALOKASI UMUM	-	Pembangunan Pemerintahan Akselerasi Reformasi Birokrasi dan Demokrasi Daerah	-		0,00	DINAS PERUMAHAN DAN KAWASAN PERMUKIMAN
	1.04.01.2.05.0009	Pendidikan dan Pelatihan Pegawai Berdasarkan Tugas dan Fungsi														
			Jumlah Pegawai Berdasarkan Tugas dan Fungsi yang Mengikuti Pendidikan dan Pelatihan				35 Orang	50.000.000,00	Kota Pangkal Pinang, Semua Kecamatan, Semua Kel/Desa	DANA TRANSFER UMUM-DANA ALOKASI UMUM	-	Pembangunan Pemerintahan Akselerasi Reformasi Birokrasi dan Demokrasi Daerah	-		0,00	DINAS PERUMAHAN DAN KAWASAN PERMUKIMAN
	1.04.01.2.06	Administrasi Umum Perangkat Daerah	*Persentase pelaksanaan administrasi umum perangkat daerah*	100 %			100 %	643.774.000,00			-	Pembangunan Pemerintahan Akselerasi Reformasi Birokrasi dan Demokrasi Daerah	-	100 %	0,00	DINAS PERUMAHAN DAN KAWASAN PERMUKIMAN
	1.04.01.2.06.0001	Penyediaan Komponen Instalasi Listrik/Penerangan Bangunan Kantor														
			Jumlah Paket Komponen Instalasi Listrik/Penerangan Bangunan Kantor yang Disediakan				1 Paket	19.993.000,00	Kota Pangkal Pinang, Semua Kecamatan, Semua Kel/Desa	DANA TRANSFER UMUM-DANA ALOKASI UMUM	-	Pembangunan Pemerintahan Akselerasi Reformasi Birokrasi dan Demokrasi Daerah	-		0,00	DINAS PERUMAHAN DAN KAWASAN PERMUKIMAN
	1.04.01.2.06.0002	Penyediaan Peralatan dan Perlengkapan Kantor														

NO	KODE	URUSAN / BIDANG URUSAN / PROGRAM / KEGIATAN / SUB KEGIATAN	INDIKATOR PROGRAM / KEGIATAN / SUB KEGIATAN	TARGET AKHIR PERIODE RENSTRA OPD	REALISASI CAPAIAN RENJA OPD TAHUN 2023	PRAKIRAAN CAPAIAN TARGET RENJA OPD TAHUN 2024	CAPAIAN KINERJA DAN KERANGKA PENDANAAN						KELOMPOK SASARAN	PRAKIRAAN MAJU RENCANA TAHUN 2026		PERANGKAT DAERAH PENANGGUNG JAWAB
							TARGET 2025	PAGU INDIKATIF (Rp)	LOKASI	SUMBER DANA	PRIORITAS			TARGET	PAGU INDIKATIF (Rp)	
											NASIONAL	DAERAH				
1	2	3	4	5	6	7	8	9	10	11	12	13	14	15	16	17
			Jumlah Paket Peralatan dan Perlengkapan Kantor yang Disediakan				4 Paket	264.000.000,00	Kota Pangkal Pinang, Semua Kecamatan, Semua Kel/Desa	DANA TRANSFER UMUM-DANA ALOKASI UMUM	-	Pembangunan Pemerintahan Akselerasi Reformasi Birokrasi dan Demokrasi Daerah	-		0,00	DINAS PERUMAHAN DAN KAWASAN PERMUKIMAN
	1.04.01.2.06.0003	Penyediaan Peralatan Rumah Tangga														
			Jumlah Paket Peralatan Rumah Tangga yang Disediakan				1 Paket	9.795.000,00	Kota Pangkal Pinang, Semua Kecamatan, Semua Kel/Desa	DANA TRANSFER UMUM-DANA ALOKASI UMUM	-	Pembangunan Pemerintahan Akselerasi Reformasi Birokrasi dan Demokrasi Daerah	-		0,00	DINAS PERUMAHAN DAN KAWASAN PERMUKIMAN
	1.04.01.2.06.0004	Penyediaan Bahan Logistik Kantor														
			Jumlah Paket Bahan Logistik Kantor yang Disediakan				1 Paket	100.000.000,00	Kota Pangkal Pinang, Semua Kecamatan, Semua Kel/Desa	DANA TRANSFER UMUM-DANA ALOKASI UMUM	-	Pembangunan Pemerintahan Akselerasi Reformasi Birokrasi dan Demokrasi Daerah	-		0,00	DINAS PERUMAHAN DAN KAWASAN PERMUKIMAN
	1.04.01.2.06.0005	Penyediaan Barang Cetakan dan Penggandaan														
			Jumlah Paket Barang Cetakan dan Penggandaan yang Disediakan				2 Paket	49.986.000,00	Kota Pangkal Pinang, Semua Kecamatan, Semua Kel/Desa	DANA TRANSFER UMUM-DANA ALOKASI UMUM	-	Pembangunan Pemerintahan Akselerasi Reformasi Birokrasi dan Demokrasi Daerah	-		0,00	DINAS PERUMAHAN DAN KAWASAN PERMUKIMAN
	1.04.01.2.06.0006	Penyediaan Bahan Bacaan dan Peraturan Perundang-undangan														
			Jumlah Dokumen Bahan Bacaan dan Peraturan Perundang-Undangan yang Disediakan				12 Dokumen	0,00	Kota Pangkal Pinang, Semua Kecamatan, Semua Kel/Desa	DANA TRANSFER UMUM-DANA ALOKASI UMUM	-	Pembangunan Pemerintahan Akselerasi Reformasi Birokrasi dan Demokrasi Daerah	-		0,00	DINAS PERUMAHAN DAN KAWASAN PERMUKIMAN
	1.04.01.2.06.0009	Penyelenggaraan Rapat Koordinasi dan Konsultasi SKPD														

NO	KODE	URUSAN / BIDANG URUSAN / PROGRAM / KEGIATAN / SUB KEGIATAN	INDIKATOR PROGRAM / KEGIATAN / SUB KEGIATAN	TARGET AKHIR PERIODE RENSTRA OPD	REALISASI CAPAIAN RENJA OPD TAHUN 2023	PRAKIRAAN CAPAIAN TARGET RENJA OPD TAHUN 2024	CAPAIAN KINERJA DAN KERANGKA PENDANAAN						KELOMPOK SASARAN	PRAKIRAAN MAJU RENCANA TAHUN 2026		PERANGKAT DAERAH PENANGGUNG JAWAB
							TARGET 2025	PAGU INDIKATIF (Rp)	LOKASI	SUMBER DANA	PRIORITAS			TARGET	PAGU INDIKATIF (Rp)	
											NASIONAL	DAERAH				
1	2	3	4	5	6	7	8	9	10	11	12	13	14	15	16	17
			Jumlah Laporan Penyelenggaraan Rapat Koordinasi dan Konsultasi SKPD				12 Laporan	200.000.000,00	Kota Pangkal Pinang, Semua Kecamatan, Semua Kel/Desa	DANA TRANSFER UMUM-DANA ALOKASI UMUM	-	Pembangunan Pemerintahan Akselerasi Reformasi Birokrasi dan Demokrasi Daerah	-		0,00	DINAS PERUMAHAN DAN KAWASAN PERMUKIMAN
	1.04.01.2.06.0010	Penatausahaan Arsip Dinamis pada SKPD														
			Jumlah Dokumen Penatausahaan Arsip Dinamis pada SKPD				12 Dokumen	0,00	Kota Pangkal Pinang, Semua Kecamatan, Semua Kel/Desa	DANA TRANSFER UMUM-DANA ALOKASI UMUM	-	Pembangunan Pemerintahan Akselerasi Reformasi Birokrasi dan Demokrasi Daerah	-		0,00	DINAS PERUMAHAN DAN KAWASAN PERMUKIMAN
	1.04.01.2.06.0011	Dukungan Pelaksanaan Sistem Pemerintahan Berbasis Elektronik pada SKPD														
			Jumlah Dokumen Dukungan Pelaksanaan Sistem Pemerintahan Berbasis Elektronik pada SKPD				12 Dokumen	0,00	Kota Pangkal Pinang, Semua Kecamatan, Semua Kel/Desa	DANA TRANSFER UMUM-DANA ALOKASI UMUM	-	Pembangunan Pemerintahan Akselerasi Reformasi Birokrasi dan Demokrasi Daerah	-		0,00	DINAS PERUMAHAN DAN KAWASAN PERMUKIMAN
	1.04.01.2.08	Penyediaan Jasa Penunjang Urusan Pemerintahan Daerah	*Persentase terlaksananya Jasa Penunjang Urusan Pemerintahan Daerah*	100 %			100 %	1.061.753.000,00			-	Pembangunan Pemerintahan Akselerasi Reformasi Birokrasi dan Demokrasi Daerah	-	100 %	0,00	DINAS PERUMAHAN DAN KAWASAN PERMUKIMAN
	1.04.01.2.08.0001	Penyediaan Jasa Surat Menyurat														
			Jumlah Laporan Penyediaan Jasa Surat Menyurat				12 Laporan	0,00	Kota Pangkal Pinang, Semua Kecamatan, Semua Kel/Desa	DANA TRANSFER UMUM-DANA ALOKASI UMUM	-	Pembangunan Pemerintahan Akselerasi Reformasi Birokrasi dan Demokrasi Daerah	-		0,00	DINAS PERUMAHAN DAN KAWASAN PERMUKIMAN
	1.04.01.2.08.0002	Penyediaan Jasa Komunikasi, Sumber Daya Air dan Listrik														

NO	KODE	URUSAN / BIDANG URUSAN / PROGRAM / KEGIATAN / SUB KEGIATAN	INDIKATOR PROGRAM / KEGIATAN / SUB KEGIATAN	TARGET AKHIR PERIODE RENSTRA OPD	REALISASI CAPAIAN RENJA OPD TAHUN 2023	PRAKIRAAN CAPAIAN TARGET RENJA OPD TAHUN 2024	CAPAIAN KINERJA DAN KERANGKA PENDANAAN						KELOMPOK SASARAN	PRAKIRAAN MAJU RENCANA TAHUN 2026		PERANGKAT DAERAH PENANGGUNG JAWAB
							TARGET 2025	PAGU INDIKATIF (Rp)	LOKASI	SUMBER DANA	PRIORITAS			TARGET	PAGU INDIKATIF (Rp)	
											NASIONAL	DAERAH				
1	2	3	4	5	6	7	8	9	10	11	12	13	14	15	16	17
			Jumlah Laporan Penyediaan Jasa Komunikasi, Sumber Daya Air dan Listrik yang Disediakan				12 Laporan	80.000.000,00	Kota Pangkal Pinang, Semua Kecamatan, Semua Kel/Desa	DANA TRANSFER UMUM-DANA ALOKASI UMUM	-	Pembangunan Pemerintahan Akselerasi Reformasi Birokrasi dan Demokrasi Daerah	-		0,00	DINAS PERUMAHAN DAN KAWASAN PERMUKIMAN
	1.04.01.2.08.0004	Penyediaan Jasa Pelayanan Umum Kantor														
			Jumlah Laporan Penyediaan Jasa Pelayanan Umum Kantor yang Disediakan				12 Laporan	981.753.000,00	Kota Pangkal Pinang, Semua Kecamatan, Semua Kel/Desa	DANA TRANSFER UMUM-DANA ALOKASI UMUM	-	Pembangunan Pemerintahan Akselerasi Reformasi Birokrasi dan Demokrasi Daerah	-		0,00	DINAS PERUMAHAN DAN KAWASAN PERMUKIMAN
	1.04.01.2.09	Pemeliharaan Barang Milik Daerah Penunjang Urusan Pemerintahan Daerah	*Persentase barang milik perangkat daerah dalam kondisi baik*	100 %			100 %	280.980.000,00			-	Pembangunan Pemerintahan Akselerasi Reformasi Birokrasi dan Demokrasi Daerah	-	100 %	0,00	DINAS PERUMAHAN DAN KAWASAN PERMUKIMAN
	1.04.01.2.09.0001	Penyediaan Jasa Pemeliharaan, Biaya Pemeliharaan, dan Pajak Kendaraan Perorangan Dinas atau Kendaraan Dinas Jabatan														
			Jumlah Kendaraan Perorangan Dinas atau Kendaraan Dinas Jabatan yang Dipelihara dan dibayarkan Pajaknya				1 Unit	40.250.000,00	Kota Pangkal Pinang, Semua Kecamatan, Semua Kel/Desa	DANA TRANSFER UMUM-DANA ALOKASI UMUM	-	Pembangunan Pemerintahan Akselerasi Reformasi Birokrasi dan Demokrasi Daerah	-		0,00	DINAS PERUMAHAN DAN KAWASAN PERMUKIMAN
	1.04.01.2.09.0002	Penyediaan Jasa Pemeliharaan, Biaya Pemeliharaan, Pajak dan Perizinan Kendaraan Dinas Operasional atau Lapangan														
			Jumlah Kendaraan Dinas Operasional atau Lapangan yang Dipelihara dan dibayarkan Pajak dan Perizinannya				14 Unit	219.880.000,00	Kota Pangkal Pinang, Semua Kecamatan, Semua Kel/Desa	DANA TRANSFER UMUM-DANA ALOKASI UMUM	-	Pembangunan Pemerintahan Akselerasi Reformasi Birokrasi dan Demokrasi Daerah	-		0,00	DINAS PERUMAHAN DAN KAWASAN PERMUKIMAN
	1.04.01.2.09.0006	Pemeliharaan Peralatan dan Mesin Lainnya														

NO	KODE	URUSAN / BIDANG URUSAN / PROGRAM / KEGIATAN / SUB KEGIATAN	INDIKATOR PROGRAM / KEGIATAN / SUB KEGIATAN	TARGET AKHIR PERIODE RENSTRA OPD	REALISASI CAPAIAN RENJA OPD TAHUN 2023	PRAKIRAAN CAPAIAN TARGET RENJA OPD TAHUN 2024	CAPAIAN KINERJA DAN KERANGKA PENDANAAN						KELOMPOK SASARAN	PRAKIRAAN MAJU RENCANA TAHUN 2026		PERANGKAT DAERAH PENANGGUNG JAWAB
							TARGET 2025	PAGU INDIKATIF (Rp)	LOKASI	SUMBER DANA	PRIORITAS			TARGET	PAGU INDIKATIF (Rp)	
											NASIONAL	DAERAH				
1	2	3	4	5	6	7	8	9	10	11	12	13	14	15	16	17
			Jumlah Peralatan dan Mesin Lainnya yang Dipelihara				25 Unit	20.850.000,00	Kota Pangkal Pinang, Semua Kecamatan, Semua Kel/Desa	DANA TRANSFER UMUM-DANA ALOKASI UMUM	-	Pembangunan Pemerintahan Akselerasi Reformasi Birokrasi dan Demokrasi Daerah	-		0,00	DINAS PERUMAHAN DAN KAWASAN PERMUKIMAN
	1.04.01.2.09.0009	Pemeliharaan/Rehabilitasi Gedung Kantor dan Bangunan Lainnya														
			Jumlah Gedung Kantor dan Bangunan Lainnya yang Dipelihara/Direhabilitasi				1 Unit	0,00	Kota Pangkal Pinang, Semua Kecamatan, Semua Kel/Desa	-	-	Pembangunan Pemerintahan Akselerasi Reformasi Birokrasi dan Demokrasi Daerah	-		0,00	DINAS PERUMAHAN DAN KAWASAN PERMUKIMAN
2.	**1.04.02**	**PROGRAM PENGEMBANGAN PERUMAHAN**	***Fasilitasi penyediaan rumah layak huni bagi korban relokasi program pemerintah kab/kota*** ***Persentase penyediaan dan rehabilitasi rumah layak huni korban bencana***	**100 %** **100 %**			**100 %** **100 %**	**1.108.144.000,00**						**100 %** **100 %**	**0,00**	
	1.04.02.2.01	Pendataan Penyediaan dan Rehabilitasi Rumah Korban Bencana atau Relokasi Program Kabupaten/Kota	*Persentase Pendataan Penyediaan dan Rehabiltiasi Rumah Korban bencana atau Relokasi yang terlaksana*	100 %			100 %	137.636.000,00			-	Pembangunan Wilayah Percepatan Penanganan Kemiskinan Ekstrem	-	100 %	0,00	DINAS PERUMAHAN DAN KAWASAN PERMUKIMAN
	1.04.02.2.01.0002	Identifikasi Lahan-Lahan Potensial sebagai Lokasi Relokasi Perumahan														
			Jumlah Dokumen Data Identifikasi Lahan yang Potensial Sebagai Lokasi Relokasi Perumahan				1 Dokumen	3.259.000,00	Semua Kota/Kab, Semua Kecamatan, Semua Kel/Desa Kota Pangkal Pinang, Semua Kecamatan, Semua Kel/Desa	PENDAPATAN ASLI DAERAH (PAD)	-	Pembangunan Wilayah Percepatan Penanganan Kemiskinan Ekstrem	-		0,00	DINAS PERUMAHAN DAN KAWASAN PERMUKIMAN
	1.04.02.2.01.0006	Pendataan Rumah Sewa Milik Masyarakat, Rumah Susun dan Rumah Khusus														
			Jumlah Dokumen Data Rumah Sewa Milik Masyarakat, Rumah Susun, dan Rumah Khusus				1 Dokumen	43.459.000,00	Kota Pangkal Pinang, Semua Kecamatan, Semua Kel/Desa	PENDAPATAN ASLI DAERAH (PAD)	-	Pembangunan Wilayah Percepatan Penanganan Kemiskinan Ekstrem	-		0,00	DINAS PERUMAHAN DAN KAWASAN PERMUKIMAN
	1.04.02.2.01.0007	Identifikasi Perumahan di Lokasi yang Berpotensi Terkena Relokasi Program Kabupaten/Kota														

NO	KODE	URUSAN / BIDANG URUSAN / PROGRAM / KEGIATAN / SUB KEGIATAN	INDIKATOR PROGRAM / KEGIATAN / SUB KEGIATAN	TARGET AKHIR PERIODE RENSTRA OPD	REALISASI CAPAIAN RENJA OPD TAHUN 2023	PRAKIRAAN CAPAIAN TARGET RENJA OPD TAHUN 2024	CAPAIAN KINERJA DAN KERANGKA PENDANAAN						KELOMPOK SASARAN	PRAKIRAAN MAJU RENCANA TAHUN 2026		PERANGKAT DAERAH PENANGGUNG JAWAB
							TARGET 2025	PAGU INDIKATIF (Rp)	LOKASI	SUMBER DANA	PRIORITAS			TARGET	PAGU INDIKATIF (Rp)	
											NASIONAL	DAERAH				
1	2	3	4	5	6	7	8	9	10	11	12	13	14	15	16	17
			Jumlah Dokumen Data Rumah di Lokasi yang Berpotensi Terkena Relokasi Program Kabupaten/Kota				1 Dokumen	30.459.000,00	Kota Pangkal Pinang, Semua Kecamatan, Semua Kel/Desa	PENDAPATAN ASLI DAERAH (PAD)	-	Pembangunan Wilayah Percepatan Penanganan Kemiskinan Ekstrem	-		0,00	DINAS PERUMAHAN DAN KAWASAN PERMUKIMAN
	1.04.02.2.01.0009	Identifikasi Perumahan di Lokasi Rawan Bencana Kabupaten/Kota														
			Jumlah Dokumen Data Rumah di Lokasi Rawan Bencana Kabupaten/Kota				1 Dokumen	60.459.000,00	Kota Pangkal Pinang, Semua Kecamatan, Semua Kel/Desa	PENDAPATAN ASLI DAERAH (PAD)	-	Pembangunan Sumber Daya Manusia Percepatan Penanganan Kemiskinan Ekstrem	-		0,00	DINAS PERUMAHAN DAN KAWASAN PERMUKIMAN
	1.04.02.2.02	Sosialisasi dan Persiapan Penyediaan dan Rehabilitasi Rumah Korban Bencana atau Relokasi Program Kabupaten/Kota	*Persentase pelaksanaan Sosialisasi dan Persiapan Penyediaan dan Rehabilitasi Rumah Korban Bencana atau Relokasi Program Pemerintah*	100 %			100 %	29.152.000,00			-	Pembangunan Wilayah Percepatan Penanganan Kemiskinan Ekstrem	-	100 %	0,00	DINAS PERUMAHAN DAN KAWASAN PERMUKIMAN
	1.04.02.2.02.0001	Sosialisasi Standar Teknis Penyediaan dan Rehabilitasi Rumah kepada Masyarakat/Sukarelawan Tanggap Bencana														
			Jumlah Orang/Sukarelawan yang Mengikuti Sosialisasi Standar Teknis Penyediaan dan Rehabilitasi Rumah Korban Bencana Kabupaten/Kota				20 Orang	2.734.000,00	Kota Pangkal Pinang, Semua Kecamatan, Semua Kel/Desa	PENDAPATAN ASLI DAERAH (PAD)	-	Pembangunan Wilayah Percepatan Penanganan Kemiskinan Ekstrem	-		0,00	DINAS PERUMAHAN DAN KAWASAN PERMUKIMAN
	1.04.02.2.02.0004	Pembentukan dan Pelatihan Tim Satgas, Tim Pendamping dan Fasilitator														
			Jumlah Orang pada Tim Satgas, Tim Pendamping, dan Fasilitator yang Terbentuk dan Terlatih				20 Orang	4.509.000,00	Kota Pangkal Pinang, Semua Kecamatan, Semua Kel/Desa	PENDAPATAN ASLI DAERAH (PAD)	-	Pembangunan Wilayah Percepatan Penanganan Kemiskinan Ekstrem	-		0,00	DINAS PERUMAHAN DAN KAWASAN PERMUKIMAN
	1.04.02.2.02.0009	Sosialisasi Pengembangan Perumahan Baru dan Mekanisme Akses Pembiayaan Perumahan														
			Jumlah Orang yang Mengikuti Sosialisasi Pengembangan Perumahan Baru dan Mekanisme Akses Pembiayaan Perumahan				0 Orang	21.909.000,00	Kota Pangkal Pinang, Semua Kecamatan, Semua Kel/Desa	DANA TRANSFER UMUM-DANA ALOKASI UMUM	-	-	-		0,00	DINAS PERUMAHAN DAN KAWASAN PERMUKIMAN
	1.04.02.2.05	Pembinaan Pengelolaan Rumah Susun Umum dan/atau Rumah Khusus	*Persentase Pembinaan dan Pengelolaan Rumah Susun Umum dan/atau Rumah Khusus*	100 %			100 %	790.000.000,00			-	-	-	100 %	0,00	DINAS PERUMAHAN DAN KAWASAN PERMUKIMAN

NO	KODE	URUSAN / BIDANG URUSAN / PROGRAM / KEGIATAN / SUB KEGIATAN	INDIKATOR PROGRAM / KEGIATAN / SUB KEGIATAN	TARGET AKHIR PERIODE RENSTRA OPD	REALISASI CAPAIAN RENJA OPD TAHUN 2023	PRAKIRAAN CAPAIAN TARGET RENJA OPD TAHUN 2024	CAPAIAN KINERJA DAN KERANGKA PENDANAAN						KELOMPOK SASARAN	PRAKIRAAN MAJU RENCANA TAHUN 2026		PERANGKAT DAERAH PENANGGUNG JAWAB
							TARGET 2025	PAGU INDIKATIF (Rp)	LOKASI	SUMBER DANA	PRIORITAS			TARGET	PAGU INDIKATIF (Rp)	
											NASIONAL	DAERAH				
1	2	3	4	5	6	7	8	9	10	11	12	13	14	15	16	17
	1.04.02.2.05.0002	Penatausahaan Pemanfaatan Rumah Susun Umum dan/atau Rumah Khusus														
			Jumlah Dokumen Pemanfaatan Rumah Susun Umum dan/atau Rumah Khusus				1 Dokumen	790.000.000,00	Kota Pangkal Pinang, Pangkal Balam, Ketapang	DANA TRANSFER UMUM-DANA ALOKASI UMUM	-	-	-		0,00	DINAS PERUMAHAN DAN KAWASAN PERMUKIMAN
	1.04.02.2.06	Penerbitan Izin Pembangunan dan Pengembangan Perumahan	*Persentase layanan Izin Pembangunan dan Pengembangan Perumahan yang dilaksanakan*	100 %			100 %	141.897.000,00			-	-	-	100 %	0,00	DINAS PERUMAHAN DAN KAWASAN PERMUKIMAN
	1.04.02.2.06.0001	Fasilitasi Pemenuhan Komitmen Penerbitan Izin Pembangunan dan Pengembangan Perumahan Terintegrasi Secara Elektronik														
			Jumlah Dokumen Kesepakatan dengan Pengembang/Pelaku Pembangunan Rumah untuk Penerbitan izin Pembangunan dan Pengembangan Perumahan Terintegrasi Secara Elektronik				0 Dokumen	64.354.000,00	Kota Pangkal Pinang, Semua Kecamatan, Semua Kel/Desa	DANA TRANSFER UMUM-DANA ALOKASI UMUM	-	-	-		0,00	DINAS PERUMAHAN DAN KAWASAN PERMUKIMAN
	1.04.02.2.06.0003	Koordinasi dan Sinkronisasi Pengendalian Pembangunan dan Pengembangan Perumahan														
			Jumlah Laporan Hasil Koordinasi dan Sinkronisasi Pengendalian Pembangunan dan Pengembangan Perumahan				0 Laporan	62.409.000,00	Kota Pangkal Pinang, Semua Kecamatan, Semua Kel/Desa	DANA TRANSFER UMUM-DANA ALOKASI UMUM	-	-	-		0,00	DINAS PERUMAHAN DAN KAWASAN PERMUKIMAN
	1.04.02.2.06.0004	Koordinasi dan Sinkronisasi Kerja Sama Pemerintah Daerah dengan Badan Usaha (KPDBU) Perumahan Umum/Rumah Susun Umum														
			Jumlah Laporan Hasil Koordinasi dan Sinkronisasi Kerja Sama Pemerintah Daerah dengan Badan Usaha (KPDBU) Perumahan Umum/Rumah Susun Umum				0 Laporan	15.134.000,00	Kota Pangkal Pinang, Semua Kecamatan, Semua Kel/Desa	DANA TRANSFER UMUM-DANA ALOKASI UMUM	-	-	-		0,00	DINAS PERUMAHAN DAN KAWASAN PERMUKIMAN
	1.04.02.2.07	Penerbitan Sertifikat Kepemilikan Bangunan Gedung (SKGB)	*Persentase Fasilitasi Penerbitan Sertifikat Kepemilikan Bangunan Gedung*	100 %			100 %	9.459.000,00			-	-	-	100 %	0,00	DINAS PERUMAHAN DAN KAWASAN PERMUKIMAN
	1.04.02.2.07.0002	Koordinasi dan Sinkronisasi Penerbitan Sertifikat Kepemilikan Bangunan Gedung (SKBG)														
			Jumlah Laporan Hasil Koordinasi dan Sinkronisasi Penerbitan Sertifikat Kepemilikan Bangunan Gedung (SKBG)				0 Laporan	9.459.000,00	Kota Pangkal Pinang, Semua Kecamatan, Semua Kel/Desa	DANA TRANSFER UMUM-DANA ALOKASI UMUM	-	-	-		0,00	DINAS PERUMAHAN DAN KAWASAN PERMUKIMAN
3.	**1.04.03**	**PROGRAM KAWASAN PERMUKIMAN**	***Cakupan layanan rumah layak huni yang terjangkau***	**93.00 %**			**93.00 %**	**475.042.000,00**						**93.00 %**	**0,00**	
	1.04.03.2.01	Penerbitan Izin Pembangunan dan Pengembangan Kawasan Permukiman	*Persentase Pengawasan dan Pengendalian Izin Pengembangan Kawasan Permukiman yang terlaksana*	100 %			100 %	49.975.000,00			-	-	-	100 %	0,00	DINAS PERUMAHAN DAN KAWASAN PERMUKIMAN
	1.04.03.2.01.0004	Koordinasi dan Sinkronisasi Penyelenggaraan Kawasan Permukiman														

NO	KODE	URUSAN / BIDANG URUSAN / PROGRAM / KEGIATAN / SUB KEGIATAN	INDIKATOR PROGRAM / KEGIATAN / SUB KEGIATAN	TARGET AKHIR PERIODE RENSTRA OPD	REALISASI CAPAIAN RENJA OPD TAHUN 2023	PRAKIRAAN CAPAIAN TARGET RENJA OPD TAHUN 2024	CAPAIAN KINERJA DAN KERANGKA PENDANAAN						KELOMPOK SASARAN	PRAKIRAAN MAJU RENCANA TAHUN 2026		PERANGKAT DAERAH PENANGGUNG JAWAB
							TARGET 2025	PAGU INDIKATIF (Rp)	LOKASI	SUMBER DANA	PRIORITAS			TARGET	PAGU INDIKATIF (Rp)	
											NASIONAL	DAERAH				
1	2	3	4	5	6	7	8	9	10	11	12	13	14	15	16	17
			Jumlah Laporan Hasil Koordinasi dan Sinkronisasi Penyelenggaraan Kawasan Permukiman				1 Laporan	49.975.000,00	Kota Pangkal Pinang, Semua Kecamatan, Semua Kel/Desa	DANA TRANSFER UMUM-DANA ALOKASI UMUM	-	-	-		0,00	DINAS PERUMAHAN DAN KAWASAN PERMUKIMAN
	1.04.03.2.02	Penataan dan Peningkatan Kualitas Kawasan Permukiman Kumuh dengan Luas di Bawah 10 (Sepuluh) Ha	*Persentase Penataan dan Peningkatan Kualitas Kawasan Permukiman Kumuh dengan Luas di Bawah 10 (Sepuluh) Ha*	100 %			80 %	246.817.000,00			-	-	-	100 %	0,00	DINAS PERUMAHAN DAN KAWASAN PERMUKIMAN
	1.04.03.2.02.0008	Penyusunan/Review/Legalisasi Kebijakan Bidang PKP														
			Jumlah Dokumen Kebijakan Bidang PKP yang Tersusun/Tereview/Terlegalisasi				1 Dokumen	73.100.000,00	Kota Pangkal Pinang, Semua Kecamatan, Semua Kel/Desa	DANA TRANSFER UMUM-DANA ALOKASI UMUM	-	-	-		0,00	DINAS PERUMAHAN DAN KAWASAN PERMUKIMAN
	1.04.03.2.02.0012	Pembentukan/Pembinaan Kelompok Swadaya Masyarakat di Permukiman Kumuh														
			Jumlah Kelompok Swadaya Masyarakat di Permukiman Kumuh yang dibentuk/dibina				1 Kelompok Masyarakat	53.127.000,00	Kota Pangkal Pinang, Semua Kecamatan, Semua Kel/Desa	DANA TRANSFER UMUM-DANA ALOKASI UMUM	-	-	-		0,00	DINAS PERUMAHAN DAN KAWASAN PERMUKIMAN
	1.04.03.2.02.0014	Survei dan Penetapan Lokasi Perumahan dan Permukiman Kumuh														
			Jumlah Dokumen Hasil Survei dan Penetapan Lokasi Perumahan dan Permukiman Kumuh				1 Dokumen	120.590.000,00	Kota Pangkal Pinang, Semua Kecamatan, Semua Kel/Desa	DANA TRANSFER UMUM-DANA ALOKASI UMUM	-	-	-		0,00	DINAS PERUMAHAN DAN KAWASAN PERMUKIMAN
	1.04.03.2.03	Peningkatan Kualitas Kawasan Permukiman Kumuh dengan Luas di Bawah 10 (Sepuluh) Ha	*Persentase Peningkatan Kualitas Kawasan Permukiman Kumuh dibawah 10 Ha*	100 %			60 %	178.250.000,00			-	-	-	80 %	0,00	DINAS PERUMAHAN DAN KAWASAN PERMUKIMAN
	1.04.03.2.03.0007	Pendataan dan Verifikasi Penyelenggaraan Kawasan Permukiman Kumuh														
			Jumlah Dokumen Data Permukiman Kumuh yang Terverifikasi				1 Dokumen	178.250.000,00	Kota Pangkal Pinang, Semua Kecamatan, Semua Kel/Desa	DANA TRANSFER UMUM-DANA ALOKASI UMUM	-	-	-		0,00	DINAS PERUMAHAN DAN KAWASAN PERMUKIMAN
4.	**1.04.04**	**PROGRAM PERUMAHAN DAN KAWASAN PERMUKIMAN KUMUH**	***Persentase peningkatan kualitas lingkungan perumahan dan permukiman di kota***	**98 %**			**98 %**	**641.605.000,00**						**98 %**	**0,00**	
	1.04.04.2.01	Pencegahan Perumahan dan Kawasan Permukiman Kumuh pada Daerah Kabupaten/Kota	*Persentase Berkurangnya Rumah Tidak Layak Huni di Luar Kawasan Kumuh*	2 %			2 %	641.605.000,00			-	-	-	2 %	0,00	DINAS PERUMAHAN DAN KAWASAN PERMUKIMAN
	1.04.04.2.01.0001	Perbaikan Rumah Tidak Layak Huni untuk Pencegahan Terhadap Tumbuh dan Berkembangnya Permukiman Kumuh di Luar Kawasan Permukiman Kumuh dengan Luas di Bawah 10 (Sepuluh) Ha														
			Jumlah Rumah Tidak Layak Huni untuk Pencegahan Terhadap Tumbuh dan Berkembangnya Permukiman Kumuh di Luar Kawasan Permukiman Kumuh dengan Luas di Bawah 10 (Sepuluh) Ha yang Diperbaiki				2 Unit Rumah	641.605.000,00	Kota Pangkal Pinang, Semua Kecamatan, Semua Kel/Desa	DANA TRANSFER UMUM-DANA ALOKASI UMUM	-	-	-		0,00	DINAS PERUMAHAN DAN KAWASAN PERMUKIMAN

NO	KODE	URUSAN / BIDANG URUSAN / PROGRAM / KEGIATAN / SUB KEGIATAN	INDIKATOR PROGRAM / KEGIATAN / SUB KEGIATAN	TARGET AKHIR PERIODE RENSTRA OPD	REALISASI CAPAIAN RENJA OPD TAHUN 2023	PRAKIRAAN CAPAIAN TARGET RENJA OPD TAHUN 2024	CAPAIAN KINERJA DAN KERANGKA PENDANAAN						KELOMPOK SASARAN	PRAKIRAAN MAJU RENCANA TAHUN 2026		PERANGKAT DAERAH PENANGGUNG JAWAB
							TARGET 2025	PAGU INDIKATIF (Rp)	LOKASI	SUMBER DANA	PRIORITAS			TARGET	PAGU INDIKATIF (Rp)	
											NASIONAL	DAERAH				
1	2	3	4	5	6	7	8	9	10	11	12	13	14	15	16	17
5.	**1.04.05**	**PROGRAM PENINGKATAN PRASARANA, SARANA DAN UTILITAS UMUM (PSU)**	***Persentase Perumahan dan Permukiman yang dilengkapi PSU***	**98.00 %**			**98.00 %**	**652.243.000,00**						**98.00 %**	**0,00**	
	1.04.05.2.01	Urusan Penyelenggaraan PSU Perumahan	*Persentase Penyelenggaraan PSU Perumahan*	100 %			100 %	652.243.000,00			-	-	-	100 %	0,00	DINAS PERUMAHAN DAN KAWASAN PERMUKIMAN
	1.04.05.2.01.0001	Perencanaan Penyediaan PSU Perumahan														
			Jumlah Dokumen Perencanaan Penyediaan PSU Perumahan				0 Dokumen	59.284.000,00	Kota Pangkal Pinang, Semua Kecamatan, Semua Kel/Desa	DANA TRANSFER UMUM-DANA ALOKASI UMUM	-	-	-		0,00	DINAS PERUMAHAN DAN KAWASAN PERMUKIMAN
	1.04.05.2.01.0002	Penyediaan Prasarana, Sarana, dan Utilitas Umum di Perumahan untuk Menunjang Fungsi Hunian														
			Jumlah Lokasi Perumahan yang Disediakan Prasarana, Sarana, dan Utilitas Umum yang Menunjang Fungsi Hunian				0 Lokasi	450.541.000,00	Kota Pangkal Pinang, Semua Kecamatan, Semua Kel/Desa	DANA TRANSFER UMUM-DANA ALOKASI UMUM	-	-	-		0,00	DINAS PERUMAHAN DAN KAWASAN PERMUKIMAN
	1.04.05.2.01.0003	Koordinasi dan Sinkronisasi dalam rangka Penyediaan Prasarana, Sarana, dan Utilitas Umum Perumahan														
			Jumlah Laporan Hasil Koordinasi dan Sinkronisasi dalam rangka Penyediaan Prasarana, Sarana, dan Utilitas Umum Perumahan				0 Laporan	42.459.000,00	Kota Pangkal Pinang, Semua Kecamatan, Semua Kel/Desa	DANA TRANSFER UMUM-DANA ALOKASI UMUM	-	-	-		0,00	DINAS PERUMAHAN DAN KAWASAN PERMUKIMAN
	1.04.05.2.01.0010	Verifikasi dan Penyerahan PSU Perumahan dari Pengembang														
			Jumlah Laporan Hasil Serah Terima PSU Perumahan yang Terverifikasi dari Pengembang				0 Laporan	99.959.000,00	Kota Pangkal Pinang, Semua Kecamatan, Semua Kel/Desa	DANA TRANSFER UMUM-DANA ALOKASI UMUM	-	-	-		0,00	DINAS PERUMAHAN DAN KAWASAN PERMUKIMAN
6.	**1.04.06**	**PROGRAM PENINGKATAN PELAYANAN SERTIFIKASI, KUALIFIKASI, KLASIFIKASI, DAN REGISTRASI BIDANG PERUMAHAN DAN KAWASAN PERMUKIMAN**	***Persentase pelayanan legalisasi bidang perumahan dan kawasan permukiman***	**100 %**			**100 %**	**29.459.000,00**						**100 %**	**0,00**	
	1.04.06.2.01	Sertifikasi dan Registrasi bagi Orang atau Badan Hukum yang Melaksanakan Perancangan dan Perencanaan Rumah serta Perencanaan Prasarana, Sarana dan Utilitas Umum PSU Tingkat Kemampuan Kecil	*Persentase Layanan Sertifikasi dan Registrasi yang dilaksanakan*	100 %			100 %	29.459.000,00			-	-	-	100 %	0,00	DINAS PERUMAHAN DAN KAWASAN PERMUKIMAN
	1.04.06.2.01.0001	Koordinasi dan Sinkronisasi Penerbitan Sertifikasi dan Registrasi Pengembang Perumahan dengan Kualifikasi Kecil														
			Jumlah Laporan Hasil Koordinasi dan Sinkronisasi Penerbitan Sertifikasi dan Registrasi Pengembang Perumahan dengan Kualifikasi Kecil				0 Laporan	29.459.000,00	Kota Pangkal Pinang, Semua Kecamatan, Semua Kel/Desa	DANA TRANSFER UMUM-DANA ALOKASI UMUM	-	-	-		0,00	DINAS PERUMAHAN DAN KAWASAN PERMUKIMAN

NO	KODE	URUSAN / BIDANG URUSAN / PROGRAM / KEGIATAN / SUB KEGIATAN	INDIKATOR PROGRAM / KEGIATAN / SUB KEGIATAN	TARGET AKHIR PERIODE RENSTRA OPD	REALISASI CAPAIAN RENJA OPD TAHUN 2023	PRAKIRAAN CAPAIAN TARGET RENJA OPD TAHUN 2024	CAPAIAN KINERJA DAN KERANGKA PENDANAAN						KELOMPOK SASARAN	PRAKIRAAN MAJU RENCANA TAHUN 2026		PERANGKAT DAERAH PENANGGUNG JAWAB
							TARGET 2025	PAGU INDIKATIF (Rp)	LOKASI	SUMBER DANA	PRIORITAS			TARGET	PAGU INDIKATIF (Rp)	
											NASIONAL	DAERAH				
1	2	3	4	5	6	7	8	9	10	11	12	13	14	15	16	17
		SATUAN POLISI PAMONG PRAJA						**9.911.803.734,00**							**9.904.953.050,00**	
	1	**URUSAN PEMERINTAHAN WAJIB YANG BERKAITAN DENGAN PELAYANAN DASAR**						**9.911.803.734,00**							**9.904.953.050,00**	
	1.05	**URUSAN PEMERINTAHAN BIDANG KETENTERAMAN DAN KETERTIBAN UMUM SERTA PERLINDUNGAN MASYARAKAT**						**9.911.803.734,00**							**9.904.953.050,00**	
1.	**1.05.01**	**PROGRAM PENUNJANG URUSAN PEMERINTAHAN DAERAH KABUPATEN/KOTA**	***Indeks Kepuasan Pelayanan Internal Perangkaf Daerah*** ***Nilai Sakip Perangkat Daerah***	**70 Nilai** **95 Nilai**			**90 Nilai** **68 Nilai**	**7.383.861.634,00**						**70 Nilai** **95 Nilai**	**7.420.409.989,00**	
	1.05.01.2.01	Perencanaan, Penganggaran, dan Evaluasi Kinerja Perangkat Daerah	*Persentase penyampaian dokumen perencanaan, penganggaran dan kinerja perangkat daerah tepat waktu*	100 %			100 %	2.610.000,00			-	Pembangunan Demokrasi Akselerasi Reformasi Birokrasi dan Demokrasi Daerah	-	100 %	9.740.000,00	SATUAN POLISI PAMONG PRAJA
	1.05.01.2.01.0001	Penyusunan Dokumen Perencanaan Perangkat Daerah														
			Jumlah Dokumen Perencanaan Perangkat Daerah				2 Dokumen	720.000,00	Kota Pangkal Pinang, Semua Kecamatan, Semua Kel/Desa	DANA TRANSFER UMUM-DANA ALOKASI UMUM	-	Pembangunan Demokrasi Akselerasi Reformasi Birokrasi dan Demokrasi Daerah	-		750.000,00	SATUAN POLISI PAMONG PRAJA
	1.05.01.2.01.0002	Koordinasi dan Penyusunan Dokumen RKA-SKPD														
			Jumlah Dokumen RKA-SKPD dan Laporan Hasil Koordinasi Penyusunan Dokumen RKA-SKPD				0 Dokumen	1.170.000,00	Kota Pangkal Pinang, Semua Kecamatan, Semua Kel/Desa	DANA TRANSFER UMUM-DANA ALOKASI UMUM	-	Pembangunan Demokrasi Akselerasi Reformasi Birokrasi dan Demokrasi Daerah	-		3.000.000,00	SATUAN POLISI PAMONG PRAJA
	1.05.01.2.01.0006	Koordinasi dan Penyusunan Laporan Capaian Kinerja dan Ikhtisar Realisasi Kinerja SKPD														
			Jumlah Laporan Capaian Kinerja dan Ikhtisar Realisasi Kinerja SKPD dan Laporan Hasil Koordinasi Penyusunan Laporan Capaian Kinerja dan Ikhtisar Realisasi Kinerja SKPD				1 Laporan	720.000,00	Kota Pangkal Pinang, Semua Kecamatan, Semua Kel/Desa	DANA TRANSFER UMUM-DANA ALOKASI UMUM	-	Pembangunan Demokrasi Akselerasi Reformasi Birokrasi dan Demokrasi Daerah	-		5.990.000,00	SATUAN POLISI PAMONG PRAJA

NO	KODE	URUSAN / BIDANG URUSAN / PROGRAM / KEGIATAN / SUB KEGIATAN	INDIKATOR PROGRAM / KEGIATAN / SUB KEGIATAN	TARGET AKHIR PERIODE RENSTRA OPD	REALISASI CAPAIAN RENJA OPD TAHUN 2023	PRAKIRAAN CAPAIAN TARGET RENJA OPD TAHUN 2024	CAPAIAN KINERJA DAN KERANGKA PENDANAAN						KELOMPOK SASARAN	PRAKIRAAN MAJU RENCANA TAHUN 2026		PERANGKAT DAERAH PENANGGUNG JAWAB
							TARGET 2025	PAGU INDIKATIF (Rp)	LOKASI	SUMBER DANA	PRIORITAS			TARGET	PAGU INDIKATIF (Rp)	
											NASIONAL	DAERAH				
1	2	3	4	5	6	7	8	9	10	11	12	13	14	15	16	17
	1.05.01.2.02	Administrasi Keuangan Perangkat Daerah	*Persentase tersusunnya laporan keuangan perangkat sesuai SAP*	100 %			100 %	5.696.107.234,00			-	Pembangunan Demokrasi Akselerasi Reformasi Birokrasi dan Demokrasi Daerah	-	100 %	5.588.212.989,00	SATUAN POLISI PAMONG PRAJA
	1.05.01.2.02.0001	Penyediaan Gaji dan Tunjangan ASN														
			Jumlah Orang yang Menerima Gaji dan Tunjangan ASN				48 Orang/bulan	5.695.507.234,00	Kota Pangkal Pinang, Semua Kecamatan, Semua Kel/Desa	DANA TRANSFER UMUM-DANA ALOKASI UMUM	-	Pembangunan Demokrasi Akselerasi Reformasi Birokrasi dan Demokrasi Daerah	-		5.585.212.989,00	SATUAN POLISI PAMONG PRAJA
	1.05.01.2.02.0005	Koordinasi dan Penyusunan Laporan Keuangan Akhir Tahun SKPD														
			Jumlah Laporan Keuangan Akhir Tahun SKPD dan Laporan Hasil Koordinasi Penyusunan Laporan Keuangan Akhir Tahun SKPD				1 Laporan	600.000,00	Kota Pangkal Pinang, Semua Kecamatan, Semua Kel/Desa	DANA TRANSFER UMUM-DANA ALOKASI UMUM	-	Pembangunan Demokrasi Akselerasi Reformasi Birokrasi dan Demokrasi Daerah	-		3.000.000,00	SATUAN POLISI PAMONG PRAJA
	1.05.01.2.06	Administrasi Umum Perangkat Daerah	*Persentase pelaksanaan administrasi umum perangkat daerah*	100 %			100 %	354.310.400,00			-	Pembangunan Demokrasi Akselerasi Reformasi Birokrasi dan Demokrasi Daerah	-	100 %	369.045.500,00	SATUAN POLISI PAMONG PRAJA
	1.05.01.2.06.0001	Penyediaan Komponen Instalasi Listrik/Penerangan Bangunan Kantor														
			Jumlah Paket Komponen Instalasi Listrik/Penerangan Bangunan Kantor yang Disediakan				1 Paket	10.014.600,00	Kota Pangkal Pinang, Semua Kecamatan, Semua Kel/Desa	DANA TRANSFER UMUM-DANA ALOKASI UMUM	-	Pembangunan Demokrasi Akselerasi Reformasi Birokrasi dan Demokrasi Daerah	-		12.014.500,00	SATUAN POLISI PAMONG PRAJA
	1.05.01.2.06.0004	Penyediaan Bahan Logistik Kantor														

NO	KODE	URUSAN / BIDANG URUSAN / PROGRAM / KEGIATAN / SUB KEGIATAN	INDIKATOR PROGRAM / KEGIATAN / SUB KEGIATAN	TARGET AKHIR PERIODE RENSTRA OPD	REALISASI CAPAIAN RENJA OPD TAHUN 2023	PRAKIRAAN CAPAIAN TARGET RENJA OPD TAHUN 2024	CAPAIAN KINERJA DAN KERANGKA PENDANAAN						KELOMPOK SASARAN	PRAKIRAAN MAJU RENCANA TAHUN 2026		PERANGKAT DAERAH PENANGGUNG JAWAB
							TARGET 2025	PAGU INDIKATIF (Rp)	LOKASI	SUMBER DANA	PRIORITAS			TARGET	PAGU INDIKATIF (Rp)	
											NASIONAL	DAERAH				
1	2	3	4	5	6	7	8	9	10	11	12	13	14	15	16	17
			Jumlah Paket Bahan Logistik Kantor yang Disediakan				2 Paket	140.743.500,00	Kota Pangkal Pinang, Semua Kecamatan, Semua Kel/Desa	DANA TRANSFER UMUM-DANA ALOKASI UMUM	-	Pembangunan Demokrasi Akselerasi Reformasi Birokrasi dan Demokrasi Daerah	-		144.028.700,00	SATUAN POLISI PAMONG PRAJA
	1.05.01.2.06.0005	Penyediaan Barang Cetakan dan Penggandaan														
			Jumlah Paket Barang Cetakan dan Penggandaan yang Disediakan				1 Paket	28.552.300,00	Kota Pangkal Pinang, Semua Kecamatan, Semua Kel/Desa	DANA TRANSFER UMUM-DANA ALOKASI UMUM	-	Pembangunan Demokrasi Akselerasi Reformasi Birokrasi dan Demokrasi Daerah	-		38.002.300,00	SATUAN POLISI PAMONG PRAJA
	1.05.01.2.06.0009	Penyelenggaraan Rapat Koordinasi dan Konsultasi SKPD														
			Jumlah Laporan Penyelenggaraan Rapat Koordinasi dan Konsultasi SKPD				4 Laporan	175.000.000,00	Kota Pangkal Pinang, Semua Kecamatan, Semua Kel/Desa	DANA TRANSFER UMUM-DANA ALOKASI UMUM	-	Pembangunan Demokrasi Akselerasi Reformasi Birokrasi dan Demokrasi Daerah	-		175.000.000,00	SATUAN POLISI PAMONG PRAJA
	1.05.01.2.08	Penyediaan Jasa Penunjang Urusan Pemerintahan Daerah	*Persentase terlaksananya Jasa Penunjang Urusan Pemerintahan Daerah*	100 %			100 %	974.464.000,00			-	Pembangunan Demokrasi Akselerasi Reformasi Birokrasi dan Demokrasi Daerah	-	100 %	1.090.351.500,00	SATUAN POLISI PAMONG PRAJA
	1.05.01.2.08.0002	Penyediaan Jasa Komunikasi, Sumber Daya Air dan Listrik														
			Jumlah Laporan Penyediaan Jasa Komunikasi, Sumber Daya Air dan Listrik yang Disediakan				4 Laporan	81.000.000,00	Kota Pangkal Pinang, Semua Kecamatan, Semua Kel/Desa	DANA TRANSFER UMUM-DANA ALOKASI UMUM	-	Pembangunan Demokrasi Akselerasi Reformasi Birokrasi dan Demokrasi Daerah	-		76.200.000,00	SATUAN POLISI PAMONG PRAJA
	1.05.01.2.08.0003	Penyediaan Jasa Peralatan dan Perlengkapan Kantor														

NO	KODE	URUSAN / BIDANG URUSAN / PROGRAM / KEGIATAN / SUB KEGIATAN	INDIKATOR PROGRAM / KEGIATAN / SUB KEGIATAN	TARGET AKHIR PERIODE RENSTRA OPD	REALISASI CAPAIAN RENJA OPD TAHUN 2023	PRAKIRAAN CAPAIAN TARGET RENJA OPD TAHUN 2024	CAPAIAN KINERJA DAN KERANGKA PENDANAAN						KELOMPOK SASARAN	PRAKIRAAN MAJU RENCANA TAHUN 2026		PERANGKAT DAERAH PENANGGUNG JAWAB
							TARGET 2025	PAGU INDIKATIF (Rp)	LOKASI	SUMBER DANA	PRIORITAS			TARGET	PAGU INDIKATIF (Rp)	
											NASIONAL	DAERAH				
1	2	3	4	5	6	7	8	9	10	11	12	13	14	15	16	17
			Jumlah Laporan Penyediaan Jasa Peralatan dan Perlengkapan Kantor yang Disediakan				4 Laporan	41.370.000,00	Kota Pangkal Pinang, Semua Kecamatan, Semua Kel/Desa	DANA TRANSFER UMUM-DANA ALOKASI UMUM	-	Pembangunan Demokrasi Akselerasi Reformasi Birokrasi dan Demokrasi Daerah	-		159.510.000,00	SATUAN POLISI PAMONG PRAJA
	1.05.01.2.08.0004	Penyediaan Jasa Pelayanan Umum Kantor														
			Jumlah Laporan Penyediaan Jasa Pelayanan Umum Kantor yang Disediakan				4 Laporan	852.094.000,00	Kota Pangkal Pinang, Semua Kecamatan, Semua Kel/Desa	DANA TRANSFER UMUM-DANA ALOKASI UMUM	-	Pembangunan Demokrasi Akselerasi Reformasi Birokrasi dan Demokrasi Daerah	-		854.641.500,00	SATUAN POLISI PAMONG PRAJA
	1.05.01.2.09	Pemeliharaan Barang Milik Daerah Penunjang Urusan Pemerintahan Daerah	*Persentase terlaksananya Jasa Penunjang Urusan Pemerintahan Daerah*	100 %			100 %	356.370.000,00			-	Pembangunan Demokrasi Akselerasi Reformasi Birokrasi dan Demokrasi Daerah	-	100 %	363.060.000,00	SATUAN POLISI PAMONG PRAJA
	1.05.01.2.09.0001	Penyediaan Jasa Pemeliharaan, Biaya Pemeliharaan, dan Pajak Kendaraan Perorangan Dinas atau Kendaraan Dinas Jabatan														
			Jumlah Kendaraan Perorangan Dinas atau Kendaraan Dinas Jabatan yang Dipelihara dan dibayarkan Pajaknya				1 Unit	44.010.000,00	Kota Pangkal Pinang, Semua Kecamatan, Semua Kel/Desa	DANA TRANSFER UMUM-DANA ALOKASI UMUM	-	Pembangunan Demokrasi Akselerasi Reformasi Birokrasi dan Demokrasi Daerah	-		40.250.000,00	SATUAN POLISI PAMONG PRAJA
	1.05.01.2.09.0002	Penyediaan Jasa Pemeliharaan, Biaya Pemeliharaan, Pajak dan Perizinan Kendaraan Dinas Operasional atau Lapangan														
			Jumlah Kendaraan Dinas Operasional atau Lapangan yang Dipelihara dan dibayarkan Pajak dan Perizinannya				26 Unit	312.360.000,00	Kota Pangkal Pinang, Semua Kecamatan, Semua Kel/Desa	DANA TRANSFER UMUM-DANA ALOKASI UMUM	-	Pembangunan Demokrasi Akselerasi Reformasi Birokrasi dan Demokrasi Daerah	-		322.810.000,00	SATUAN POLISI PAMONG PRAJA

NO	KODE	URUSAN / BIDANG URUSAN / PROGRAM / KEGIATAN / SUB KEGIATAN	INDIKATOR PROGRAM / KEGIATAN / SUB KEGIATAN	TARGET AKHIR PERIODE RENSTRA OPD	REALISASI CAPAIAN RENJA OPD TAHUN 2023	PRAKIRAAN CAPAIAN TARGET RENJA OPD TAHUN 2024	CAPAIAN KINERJA DAN KERANGKA PENDANAAN						KELOMPOK SASARAN	PRAKIRAAN MAJU RENCANA TAHUN 2026		PERANGKAT DAERAH PENANGGUNG JAWAB
							TARGET 2025	PAGU INDIKATIF (Rp)	LOKASI	SUMBER DANA	PRIORITAS			TARGET	PAGU INDIKATIF (Rp)	
											NASIONAL	DAERAH				
1	2	3	4	5	6	7	8	9	10	11	12	13	14	15	16	17
2.	**1.05.02**	**PROGRAM PENINGKATAN KETENTERAMAN DAN KETERTIBAN UMUM**	***Persentase Gangguan Trantibum yang dapat diselesaikan*** ***Persentase peningkatan kompetensi PPNS dan ASN*** ***Persentase warganegara yang memperoleh pelayanan akibad dari penegakan hukum perda dan perkada*** ***Tingkat Penyelesaian Pelanggaran K3(Ketertiban ,Ketentraman,Keindahan)***	**100 %** **100 %** **100 %** **100 %**			**100 %** **100 %** **100 %** **100 %**	**1.917.983.600,00**						**100 %** **100 %** **100 %** **100 %**	**1.874.576.400,00**	
	1.05.02.2.01	Penanganan Gangguan Ketenteraman dan Ketertiban Umum dalam 1 (Satu) Daerah Kabupaten/Kota	*Persentase Kasus Gangguan Trantibum yang ditangani* *Persentase tersusunnya Laporan Penyelesaian dampak Penegakan Perda dan Perkada* *Persentase Tersusunya Laporan Koordinasi pelaksanaanTrantibum tingkat kota*	100 % 100 % 100 %			100 % 100 % 100 %	1.666.858.600,00			-	Pembangunan Demokrasi Akselerasi Reformasi Birokrasi dan Demokrasi Daerah	-	100 % 100 % 100 %	1.609.721.700,00	SATUAN POLISI PAMONG PRAJA
	1.05.02.2.01.0003	Koordinasi Penyelenggaraan Ketentraman dan Ketertiban Umum serta Perlindungan Masyarakat Tingkat Kabupaten/Kota														
			Jumlah Dokumen Hasil Pelaksanaan Koordinasi Penyelenggaraan Ketenteraman, Ketertiban Umum dan Perlindungan Masyarakat Tingkat Kabupaten/Kota				4 Dokumen	22.750.000,00	Kota Pangkal Pinang, Semua Kecamatan, Semua Kel/Desa	DANA TRANSFER UMUM-DANA ALOKASI UMUM	-	Pembangunan Demokrasi Akselerasi Reformasi Birokrasi dan Demokrasi Daerah	-		22.750.000,00	SATUAN POLISI PAMONG PRAJA
	1.05.02.2.01.0004	Pemberdayaan Perlindungan Masyarakat dalam rangka Ketentraman dan Ketertiban Umum														
			Jumlah Dokumen yang Memuat Hasil Pemberdayaan Perlindungan Masyarakat dalam rangka Ketenteraman dan Ketertiban Umum				4 Dokumen	100.000.000,00	Kota Pangkal Pinang, Semua Kecamatan, Semua Kel/Desa	DANA TRANSFER UMUM-DANA ALOKASI UMUM	-	Pembangunan Demokrasi Akselerasi Reformasi Birokrasi dan Demokrasi Daerah	-		125.450.000,00	SATUAN POLISI PAMONG PRAJA
	1.05.02.2.01.0005	Peningkatan Kapasitas SDM Satuan Polisi Pamongpraja dan Satuan Perlindungan Masyarakat Termasuk dalam Pelaksanaan Tugas yang Bernuansa Hak Asasi Manusia														
			Jumlah SDM Satuan Polisi Pamongpraja dan Satuan Perlindungan Masyarakat yang Ditingkatkan Kapasitasnya				50 Orang	246.761.600,00	Kota Pangkal Pinang, Semua Kecamatan, Semua Kel/Desa	DANA TRANSFER UMUM-DANA ALOKASI UMUM	-	Pembangunan Demokrasi Akselerasi Reformasi Birokrasi dan Demokrasi Daerah	-		269.884.000,00	SATUAN POLISI PAMONG PRAJA
	1.05.02.2.01.0006	Kerja Sama antar Lembaga dan Kemitraan dalam Teknik Pencegahan dan Penanganan Gangguan Ketentraman dan Ketertiban Umum														

NO	KODE	URUSAN / BIDANG URUSAN / PROGRAM / KEGIATAN / SUB KEGIATAN	INDIKATOR PROGRAM / KEGIATAN / SUB KEGIATAN	TARGET AKHIR PERIODE RENSTRA OPD	REALISASI CAPAIAN RENJA OPD TAHUN 2023	PRAKIRAAN CAPAIAN TARGET RENJA OPD TAHUN 2024	CAPAIAN KINERJA DAN KERANGKA PENDANAAN						KELOMPOK SASARAN	PRAKIRAAN MAJU RENCANA TAHUN 2026		PERANGKAT DAERAH PENANGGUNG JAWAB
							TARGET 2025	PAGU INDIKATIF (Rp)	LOKASI	SUMBER DANA	PRIORITAS			TARGET	PAGU INDIKATIF (Rp)	
											NASIONAL	DAERAH				
1	2	3	4	5	6	7	8	9	10	11	12	13	14	15	16	17
			Jumlah Dokumen Hasil Pelaksanaan Kerja Sama antar Lembaga dan Kemitraan *dalam Teknik Pencegahan Kejahatan*				4 Dokumen	4.367.000,00	Kota Pangkal Pinang, Semua Kecamatan, Semua Kel/Desa	DANA TRANSFER UMUM-DANA ALOKASI UMUM	-	Pembangunan Demokrasi Akselerasi Reformasi Birokrasi dan Demokrasi Daerah	-		4.370.000,00	SATUAN POLISI PAMONG PRAJA
	1.05.02.2.01.0015	Pencegahan Gangguan Ketenteraman dan Ketertiban Umum Melalui Deteksi Dini dan Cegah Dini, Pembinaan dan Penyuluhan, Pelaksanaan Patroli, Pengamanan, dan Pengawalan														
			Jumlah Laporan Gangguan Ketenteraman dan Ketertiban Umum yang Dicegah Melalui Deteksi Dini dan Cegah Dini, Pembinaan dan Penyuluhan, Patroli, Pengamanan, dan Pengawalan				225 laporan	1.170.000.000,00	Kota Pangkal Pinang, Semua Kecamatan, Semua Kel/Desa	DANA TRANSFER UMUM-DANA ALOKASI UMUM	-	Pembangunan Demokrasi Akselerasi Reformasi Birokrasi dan Demokrasi Daerah	-		1.066.260.000,00	SATUAN POLISI PAMONG PRAJA
	1.05.02.2.01.0016	Penindakan Atas Gangguan Ketenteraman dan Ketertiban Umum berdasarkan Perda dan Perkada Melalui Penertiban dan Penanganan Unjuk Rasa dan Kerusuhan Massa														
			Jumlah Laporan Gangguan Ketenteraman dan Ketertiban Umum berdasarkan Perda dan Perkada Melalui Penertiban dan Penanganan Unjuk Rasa dan Kerusuhan Massa yang Dilakukan Penindakan				100 Laporan	110.980.000,00	Kota Pangkal Pinang, Semua Kecamatan, Semua Kel/Desa	DANA TRANSFER UMUM-DANA ALOKASI UMUM	-	Pembangunan Demokrasi Akselerasi Reformasi Birokrasi dan Demokrasi Daerah	-		111.007.700,00	SATUAN POLISI PAMONG PRAJA
	1.05.02.2.01.0017	Penyediaan Layanan dasar dalam rangka Dampak Penegakan Peraturan Daerah dan Perturan kepala daerah														
			Jumlah Laporan Penyediaan Layanan Dampak Penegakan Perda dan Perkada yang Terlayaniumlah Laporan pemberian pelayanan dasar kepada warga Layanan yang ter Dampak Penegakan Perda dan Perkada yang Terlayani				1 Laporan	12.000.000,00	Kota Pangkal Pinang, Semua Kecamatan, Semua Kel/Desa	DANA TRANSFER UMUM-DANA ALOKASI UMUM	-	Pembangunan Demokrasi Akselerasi Reformasi Birokrasi dan Demokrasi Daerah	-		10.000.000,00	SATUAN POLISI PAMONG PRAJA
	1.05.02.2.02	Penegakan Peraturan Daerah Kabupaten/Kota dan Peraturan Bupati/Wali Kota	*Persentase Penanganan Pelanggaran Perda dan Perkada sesuai SOP*	100 %			100 %	201.125.000,00			-	Pembangunan Demokrasi Akselerasi Reformasi Birokrasi dan Demokrasi Daerah	-	100 %	214.854.700,00	SATUAN POLISI PAMONG PRAJA
	1.05.02.2.02.0010	Sosialisasi Penegakan Peraturan Daerah dan Peraturan Kepala Daerah														

NO	KODE	URUSAN / BIDANG URUSAN / PROGRAM / KEGIATAN / SUB KEGIATAN	INDIKATOR PROGRAM / KEGIATAN / SUB KEGIATAN	TARGET AKHIR PERIODE RENSTRA OPD	REALISASI CAPAIAN RENJA OPD TAHUN 2023	PRAKIRAAN CAPAIAN TARGET RENJA OPD TAHUN 2024	CAPAIAN KINERJA DAN KERANGKA PENDANAAN						KELOMPOK SASARAN	PRAKIRAAN MAJU RENCANA TAHUN 2026		PERANGKAT DAERAH PENANGGUNG JAWAB
							TARGET 2025	PAGU INDIKATIF (Rp)	LOKASI	SUMBER DANA	PRIORITAS			TARGET	PAGU INDIKATIF (Rp)	
											NASIONAL	DAERAH				
1	2	3	4	5	6	7	8	9	10	11	12	13	14	15	16	17
			Jumlah Laporan Hasil Pelaksanaan Sosialisasi Penegakan Peraturan Daerah dan Peraturan Kepala Daerah				4 Laporan	20.100.000,00	Kota Pangkal Pinang, Semua Kecamatan, Semua Kel/Desa	DANA TRANSFER UMUM-DANA ALOKASI UMUM	-	Pembangunan Demokrasi Akselerasi Reformasi Birokrasi dan Demokrasi Daerah	-		19.439.700,00	SATUAN POLISI PAMONG PRAJA
	1.05.02.2.02.0011	Penanganan Atas Pelanggaran Peraturan Daerah dan Peraturan Kepala daerah														
			Jumlah Laporan Pelaksanaan Penanganan Atas Pelanggaran Peraturan Daerah dan Peraturan kepala daerah Sesuai SOP				4 Laporan	34.775.000,00	Kota Pangkal Pinang, Semua Kecamatan, Semua Kel/Desa	DANA TRANSFER UMUM-DANA ALOKASI UMUM	-	Pembangunan Demokrasi Akselerasi Reformasi Birokrasi dan Demokrasi Daerah	-		35.400.000,00	SATUAN POLISI PAMONG PRAJA
	1.05.02.2.02.0012	Pengawasan Atas Kepatuhan Terhadap Pelaksanaan Peraturan Daerah dan Peraturan Kepala Daerah														
			Jumlah Laporan Hasil Pelaksanaan Pengawasan yang Dilakukan Terhadap Kepatuhan Terhadap Pelaksanaan Peraturan Daerah dan Peraturan Kepala Daerah				4 Laporan	146.250.000,00	Kota Pangkal Pinang, Semua Kecamatan, Semua Kel/Desa	DANA TRANSFER UMUM-DANA ALOKASI UMUM	-	Pembangunan Demokrasi Akselerasi Reformasi Birokrasi dan Demokrasi Daerah	-		160.015.000,00	SATUAN POLISI PAMONG PRAJA
	1.05.02.2.03	Pembinaan Penyidik Pegawai Negeri Sipil (PPNS) Kabupaten/Kota	*Persentase PPNS yang aktif*	100 %			100 %	50.000.000,00			-	Pembangunan Demokrasi Akselerasi Reformasi Birokrasi dan Demokrasi Daerah	-	100 %	50.000.000,00	SATUAN POLISI PAMONG PRAJA
	1.05.02.2.03.0006	Pengembangan Kapasitas dan Karier PPNS														
			Jumlah Laporan Hasil Pengembangan dan Peningkatan Kapasitas Pejabat PPNS Penegak Perda				3 Laporan	50.000.000,00	Kota Pangkal Pinang, Semua Kecamatan, Semua Kel/Desa	DANA TRANSFER UMUM-DANA ALOKASI UMUM	-	Pembangunan Demokrasi Akselerasi Reformasi Birokrasi dan Demokrasi Daerah	-		50.000.000,00	SATUAN POLISI PAMONG PRAJA
3.	**1.05.04**	**PROGRAM PENCEGAHAN, PENANGGULANGAN, PENYELAMATAN KEBAKARAN DAN PENYELAMATAN NON KEBAKARAN**	***Persentase pelayanan penyelamatan dan evakuasi korban kebakaran***	**100 %**			**100 %**	**609.958.500,00**						**100 %**	**609.966.661,00**	

NO	KODE	URUSAN / BIDANG URUSAN / PROGRAM / KEGIATAN / SUB KEGIATAN	INDIKATOR PROGRAM / KEGIATAN / SUB KEGIATAN	TARGET AKHIR PERIODE RENSTRA OPD	REALISASI CAPAIAN RENJA OPD TAHUN 2023	PRAKIRAAN CAPAIAN TARGET RENJA OPD TAHUN 2024	CAPAIAN KINERJA DAN KERANGKA PENDANAAN						KELOMPOK SASARAN	PRAKIRAAN MAJU RENCANA TAHUN 2026		PERANGKAT DAERAH PENANGGUNG JAWAB
							TARGET 2025	PAGU INDIKATIF (Rp)	LOKASI	SUMBER DANA	PRIORITAS			TARGET	PAGU INDIKATIF (Rp)	
											NASIONAL	DAERAH				
1	2	3	4	5	6	7	8	9	10	11	12	13	14	15	16	17
	1.05.04.2.01	Pencegahan, Pengendalian, Pemadaman, Penyelamatan, dan Penanganan Bahan Berbahaya dan Beracun Kebakaran dalam Daerah Kabupaten/Kota	*Persentase Penyelamatan dan Evakuasi Korban Kebakaran dan Non Kebakaran*	100 %			100 %	595.707.500,00			-	Pembangunan Demokrasi Akselerasi Reformasi Birokrasi dan Demokrasi Daerah	-	100 %	595.715.661,00	SATUAN POLISI PAMONG PRAJA
	1.05.04.2.01.0001	Pencegahan Kebakaran dalam Daerah Kabupaten/Kota														
			Jumlah Dokumen NSPM Pencegahan/Penanggulangan Kebakaran dalam Daerah Kabupaten/Kota Setiap Tahunnya				1 Dokumen	2.400.000,00	Kota Pangkal Pinang, Semua Kecamatan, Semua Kel/Desa	DANA TRANSFER UMUM-DANA ALOKASI UMUM	-	Pembangunan Demokrasi Akselerasi Reformasi Birokrasi dan Demokrasi Daerah	-		2.400.000,00	SATUAN POLISI PAMONG PRAJA
	1.05.04.2.01.0002	Pemadaman dan Pengendalian Kebakaran dalam Daerah Kabupaten/Kota														
			Jumlah Laporan Hasil Pelaksanaan Kegiatan Kesiapsiagaan Petugas Piket dan Pemadaman Kebakaran dalam Daerah Kabupaten/Kota				1 Laporan	590.907.500,00	Kota Pangkal Pinang, Semua Kecamatan, Semua Kel/Desa	DANA TRANSFER UMUM-DANA ALOKASI UMUM	-	Pembangunan Demokrasi Akselerasi Reformasi Birokrasi dan Demokrasi Daerah	-		590.915.661,00	SATUAN POLISI PAMONG PRAJA
	1.05.04.2.01.0003	Penyelamatan dan Evakuasi Korban Kebakaran dan Non Kebakaran														
			Jumlah Dokumen Hasil Pelaksanaan Kegiatan Kesiapsiagaan Petugas Piket dan Penyelamatan/Evakuasi Saat Penanggulangan Kebakaran dan Non Kebakaran				1 Dokumen	2.400.000,00	Kota Pangkal Pinang, Semua Kecamatan, Semua Kel/Desa	DANA TRANSFER UMUM-DANA ALOKASI UMUM	-	Pembangunan Demokrasi Akselerasi Reformasi Birokrasi dan Demokrasi Daerah	-		2.400.000,00	SATUAN POLISI PAMONG PRAJA
	1.05.04.2.02	Inspeksi Peralatan Proteksi Kebakaran	*PersentaseTerlasananya Infeksi Peralatan Proteksi Kebakaran*	100 %			100 %	10.000.000,00			-	Pembangunan Demokrasi Akselerasi Reformasi Birokrasi dan Demokrasi Daerah	-	100 %	10.000.000,00	SATUAN POLISI PAMONG PRAJA
	1.05.04.2.02.0002	Penilaian Sarana Prasarana Proteksi Kebakaran														

NO	KODE	URUSAN / BIDANG URUSAN / PROGRAM / KEGIATAN / SUB KEGIATAN	INDIKATOR PROGRAM / KEGIATAN / SUB KEGIATAN	TARGET AKHIR PERIODE RENSTRA OPD	REALISASI CAPAIAN RENJA OPD TAHUN 2023	PRAKIRAAN CAPAIAN TARGET RENJA OPD TAHUN 2024	CAPAIAN KINERJA DAN KERANGKA PENDANAAN						KELOMPOK SASARAN	PRAKIRAAN MAJU RENCANA TAHUN 2026		PERANGKAT DAERAH PENANGGUNG JAWAB
							TARGET 2025	PAGU INDIKATIF (Rp)	LOKASI	SUMBER DANA	PRIORITAS			TARGET	PAGU INDIKATIF (Rp)	
											NASIONAL	DAERAH				
1	2	3	4	5	6	7	8	9	10	11	12	13	14	15	16	17
			Jumlah Dokumen yang Memuat Data Bangunan/Gedung/Lingkungan yang Memenuhi Kelaikan Standar Sarana Prasarana Proteksi Kebakaran				1 Dokumen	10.000.000,00	Kota Pangkal Pinang, Semua Kecamatan, Semua Kel/Desa	DANA TRANSFER UMUM-DANA ALOKASI UMUM	-	Pembangunan Demokrasi Akselerasi Reformasi Birokrasi dan Demokrasi Daerah	-		10.000.000,00	SATUAN POLISI PAMONG PRAJA
	1.05.04.2.03	Investigasi Kejadian Kebakaran	-	-			-	2.151.000,00			-	Pembangunan Demokrasi Akselerasi Reformasi Birokrasi dan Demokrasi Daerah	-	-	2.151.000,00	SATUAN POLISI PAMONG PRAJA
	1.05.04.2.03.0001	Investigasi Kejadian Kebakaran, Meliputi Penelitian dan Pengujian Penyebab Kejadian Kebakaran														
			Jumlah Dokumen yang Memuat Hasil Kejadian Kebakaran yang Dilakukan Investigasi Lanjutan Meliputi Penelitian dan Pengujian				1 Dokumen	2.151.000,00	Kota Pangkal Pinang, Semua Kecamatan, Semua Kel/Desa	DANA TRANSFER UMUM-DANA ALOKASI UMUM	-	Pembangunan Demokrasi Akselerasi Reformasi Birokrasi dan Demokrasi Daerah	-		2.151.000,00	SATUAN POLISI PAMONG PRAJA
	1.05.04.2.04	Pemberdayaan Masyarakat dalam Pencegahan Kebakaran	-	-			-	2.100.000,00			-	Pembangunan Demokrasi Akselerasi Reformasi Birokrasi dan Demokrasi Daerah	-	-	2.100.000,00	SATUAN POLISI PAMONG PRAJA
	1.05.04.2.04.0002	Pembentukan dan Pembinaan Relawan Pemadam Kebakaran														
			Jumlah Desa/Kelurahan yang Terbentuk dan Terbina Relawan Pemadam Kebakaran pada Lingkup Sistem Ketahanan Kebakaran Lingkungan (SKKL) Setiap Tahunnya				42 Desa/Kelurahan	2.100.000,00	Kota Pangkal Pinang, Semua Kecamatan, Semua Kel/Desa	DANA TRANSFER UMUM-DANA ALOKASI UMUM	-	Pembangunan Demokrasi Akselerasi Reformasi Birokrasi dan Demokrasi Daerah	-		2.100.000,00	SATUAN POLISI PAMONG PRAJA
		BADAN PENANGGULANGAN BENCANA DAERAH						**6.706.218.811,00**							**0,00**	
	1	**URUSAN PEMERINTAHAN WAJIB YANG BERKAITAN DENGAN PELAYANAN DASAR**						**6.706.218.811,00**							**0,00**	
	1.05	**URUSAN PEMERINTAHAN BIDANG KETENTERAMAN DAN KETERTIBAN UMUM SERTA PERLINDUNGAN MASYARAKAT**						**6.706.218.811,00**							**0,00**	

NO	KODE	URUSAN / BIDANG URUSAN / PROGRAM / KEGIATAN / SUB KEGIATAN	INDIKATOR PROGRAM / KEGIATAN / SUB KEGIATAN	TARGET AKHIR PERIODE RENSTRA OPD	REALISASI CAPAIAN RENJA OPD TAHUN 2023	PRAKIRAAN CAPAIAN TARGET RENJA OPD TAHUN 2024	CAPAIAN KINERJA DAN KERANGKA PENDANAAN						KELOMPOK SASARAN	PRAKIRAAN MAJU RENCANA TAHUN 2026		PERANGKAT DAERAH PENANGGUNG JAWAB
							TARGET 2025	PAGU INDIKATIF (Rp)	LOKASI	SUMBER DANA	PRIORITAS			TARGET	PAGU INDIKATIF (Rp)	
											NASIONAL	DAERAH				
1	2	3	4	5	6	7	8	9	10	11	12	13	14	15	16	17
1.	**1.05.01**	**PROGRAM PENUNJANG URUSAN PEMERINTAHAN DAERAH KABUPATEN/KOTA**	***Indeks Kepuasan Pelayanan Internal Perangkat Daerah Nilai SAKIP Perangkat Daerah***	**95 Nilai 72,5 Nilai**			**90 Nilai 72 Nilai**	**5.214.790.411,00**						**95 Nilai 72,5 Nilai**	**0,00**	
	1.05.01.2.01	Perencanaan, Penganggaran, dan Evaluasi Kinerja Perangkat Daerah	*Persentase penyampaian dokumen perencanaan, penganggaran dan kinerja perangkat daerah tepat waktu*	100 %			100 %	11.484.000,00			-	Pembangunan Pemerintahan Peningkatan Kualitas Tata Ruang Wilayah Berbasis Lingkungan	-	100 %	0,00	BADAN PENANGGULANGAN BENCANA DAERAH
	1.05.01.2.01.0001	Penyusunan Dokumen Perencanaan Perangkat Daerah														
			Jumlah Dokumen Perencanaan Perangkat Daerah				2 Dokumen	8.889.000,00	Kota Pangkal Pinang, Semua Kecamatan, Semua Kel/Desa	DANA TRANSFER UMUM-DANA ALOKASI UMUM	-	Pembangunan Pemerintahan Peningkatan Kualitas Tata Ruang Wilayah Berbasis Lingkungan	-		0,00	BADAN PENANGGULANGAN BENCANA DAERAH
	1.05.01.2.01.0006	Koordinasi dan Penyusunan Laporan Capaian Kinerja dan Ikhtisar Realisasi Kinerja SKPD														
			Jumlah Laporan Capaian Kinerja dan Ikhtisar Realisasi Kinerja SKPD dan Laporan Hasil Koordinasi Penyusunan Laporan Capaian Kinerja dan Ikhtisar Realisasi Kinerja SKPD				2 Laporan	1.095.000,00	Kota Pangkal Pinang, Semua Kecamatan, Semua Kel/Desa	DANA TRANSFER UMUM-DANA ALOKASI UMUM	-	Pembangunan Pemerintahan Peningkatan Kualitas Tata Ruang Wilayah Berbasis Lingkungan	-		0,00	BADAN PENANGGULANGAN BENCANA DAERAH
	1.05.01.2.01.0007	Evaluasi Kinerja Perangkat Daerah														
			Jumlah Laporan Evaluasi Kinerja Perangkat Daerah				1 Laporan	1.500.000,00	Kota Pangkal Pinang, Semua Kecamatan, Semua Kel/Desa	DANA TRANSFER UMUM-DANA ALOKASI UMUM	-	Pembangunan Pemerintahan Peningkatan Kualitas Tata Ruang Wilayah Berbasis Lingkungan	-		0,00	BADAN PENANGGULANGAN BENCANA DAERAH
	1.05.01.2.02	Administrasi Keuangan Perangkat Daerah	*Persentase tersusunnya laporan keuangan perangkat sesuai SAP*	100 %			100 %	3.318.602.811,00			-	Pembangunan Pemerintahan Peningkatan Kualitas Tata Ruang Wilayah Berbasis Lingkungan	-	100 %	0,00	BADAN PENANGGULANGAN BENCANA DAERAH
	1.05.01.2.02.0001	Penyediaan Gaji dan Tunjangan ASN														

NO	KODE	URUSAN / BIDANG URUSAN / PROGRAM / KEGIATAN / SUB KEGIATAN	INDIKATOR PROGRAM / KEGIATAN / SUB KEGIATAN	TARGET AKHIR PERIODE RENSTRA OPD	REALISASI CAPAIAN RENJA OPD TAHUN 2023	PRAKIRAAN CAPAIAN TARGET RENJA OPD TAHUN 2024	CAPAIAN KINERJA DAN KERANGKA PENDANAAN						KELOMPOK SASARAN	PRAKIRAAN MAJU RENCANA TAHUN 2026		PERANGKAT DAERAH PENANGGUNG JAWAB
							TARGET 2025	PAGU INDIKATIF (Rp)	LOKASI	SUMBER DANA	PRIORITAS			TARGET	PAGU INDIKATIF (Rp)	
											NASIONAL	DAERAH				
1	2	3	4	5	6	7	8	9	10	11	12	13	14	15	16	17
			Jumlah Orang yang Menerima Gaji dan Tunjangan ASN				27 Orang/bulan	3.311.510.811,00	Kota Pangkal Pinang, Semua Kecamatan, Semua Kel/Desa	DANA TRANSFER UMUM-DANA ALOKASI UMUM	-	Pembangunan Pemerintahan Peningkatan Kualitas Tata Ruang Wilayah Berbasis Lingkungan	-		0,00	BADAN PENANGGULANGAN BENCANA DAERAH
	1.05.01.2.02.0007	Koordinasi dan Penyusunan Laporan Keuangan Bulanan/ Triwulanan/ Semesteran SKPD														
			Jumlah Laporan Keuangan Bulanan/ Triwulanan/ Semesteran SKPD dan Laporan Koordinasi Penyusunan Laporan Keuangan Bulanan/Triwulanan/Semesteran SKPD				1 Laporan	7.092.000,00	Kota Pangkal Pinang, Semua Kecamatan, Semua Kel/Desa	DANA TRANSFER UMUM-DANA ALOKASI UMUM	-	Pembangunan Pemerintahan Peningkatan Kualitas Tata Ruang Wilayah Berbasis Lingkungan	-		0,00	BADAN PENANGGULANGAN BENCANA DAERAH
	1.05.01.2.05	Administrasi Kepegawaian Perangkat Daerah	*Persentase penurunan tingkat pelanggaran disiplin ASN*	100 %			100 %	0,00			-	-	-	100 %	0,00	BADAN PENANGGULANGAN BENCANA DAERAH
	1.05.01.2.05.0009	Pendidikan dan Pelatihan Pegawai Berdasarkan Tugas dan Fungsi														
			Jumlah Pegawai Berdasarkan Tugas dan Fungsi yang Mengikuti Pendidikan dan Pelatihan				27 Orang	0,00	Kota Pangkal Pinang, Semua Kecamatan, Semua Kel/Desa	DANA TRANSFER UMUM-DANA ALOKASI UMUM	-	-	-		0,00	BADAN PENANGGULANGAN BENCANA DAERAH
	1.05.01.2.06	Administrasi Umum Perangkat Daerah	*Persentase pelaksanaan administrasi umum perangkat daerah*	100 %			100 %	377.373.500,00			-	-	-	100 %	0,00	BADAN PENANGGULANGAN BENCANA DAERAH
	1.05.01.2.06.0001	Penyediaan Komponen Instalasi Listrik/Penerangan Bangunan Kantor														
			Jumlah Paket Komponen Instalasi Listrik/Penerangan Bangunan Kantor yang Disediakan				1 Paket	6.000.000,00	Kota Pangkal Pinang, Semua Kecamatan, Semua Kel/Desa	DANA TRANSFER UMUM-DANA ALOKASI UMUM	-	-	-		0,00	BADAN PENANGGULANGAN BENCANA DAERAH
	1.05.01.2.06.0002	Penyediaan Peralatan dan Perlengkapan Kantor														
			Jumlah Paket Peralatan dan Perlengkapan Kantor yang Disediakan				1 Paket	105.950.000,00	Kota Pangkal Pinang, Semua Kecamatan, Semua Kel/Desa	DANA TRANSFER UMUM-DANA ALOKASI UMUM	-	-	-		0,00	BADAN PENANGGULANGAN BENCANA DAERAH
	1.05.01.2.06.0004	Penyediaan Bahan Logistik Kantor														
			Jumlah Paket Bahan Logistik Kantor yang Disediakan				1 Paket	52.023.500,00	Kota Pangkal Pinang, Semua Kecamatan, Semua Kel/Desa	DANA TRANSFER UMUM-DANA ALOKASI UMUM	-	-	-		0,00	BADAN PENANGGULANGAN BENCANA DAERAH
	1.05.01.2.06.0005	Penyediaan Barang Cetakan dan Penggandaan														

NO	KODE	URUSAN / BIDANG URUSAN / PROGRAM / KEGIATAN / SUB KEGIATAN	INDIKATOR PROGRAM / KEGIATAN / SUB KEGIATAN	TARGET AKHIR PERIODE RENSTRA OPD	REALISASI CAPAIAN RENJA OPD TAHUN 2023	PRAKIRAAN CAPAIAN TARGET RENJA OPD TAHUN 2024	CAPAIAN KINERJA DAN KERANGKA PENDANAAN						KELOMPOK SASARAN	PRAKIRAAN MAJU RENCANA TAHUN 2026		PERANGKAT DAERAH PENANGGUNG JAWAB
							TARGET 2025	PAGU INDIKATIF (Rp)	LOKASI	SUMBER DANA	PRIORITAS			TARGET	PAGU INDIKATIF (Rp)	
											NASIONAL	DAERAH				
1	2	3	4	5	6	7	8	9	10	11	12	13	14	15	16	17
			Jumlah Paket Barang Cetakan dan Penggandaan yang Disediakan				1 Paket	63.400.000,00	Kota Pangkal Pinang, Semua Kecamatan, Semua Kel/Desa	DANA TRANSFER UMUM-DANA ALOKASI UMUM	-	-	-		0,00	BADAN PENANGGULANGAN BENCANA DAERAH
	1.05.01.2.06.0009	Penyelenggaraan Rapat Koordinasi dan Konsultasi SKPD														
			Jumlah Laporan Penyelenggaraan Rapat Koordinasi dan Konsultasi SKPD				6 Laporan	150.000.000,00	Kota Pangkal Pinang, Semua Kecamatan, Semua Kel/Desa	DANA TRANSFER UMUM-DANA ALOKASI UMUM	-	-	-		0,00	BADAN PENANGGULANGAN BENCANA DAERAH
	1.05.01.2.07	Pengadaan Barang Milik Daerah Penunjang Urusan Pemerintah Daerah	*Persentase pengadaan barang milik perangkat daerah*	100 %			100 %	576.509.100,00			-	-	-	100 %	0,00	BADAN PENANGGULANGAN BENCANA DAERAH
	1.05.01.2.07.0002	Pengadaan Kendaraan Dinas Operasional atau Lapangan														
			Jumlah Unit Kendaraan Dinas Operasional atau Lapangan yang Disediakan				3 Unit	482.582.000,00	Kota Pangkal Pinang, Semua Kecamatan, Semua Kel/Desa	DANA TRANSFER UMUM-DANA ALOKASI UMUM	-	-	-		0,00	BADAN PENANGGULANGAN BENCANA DAERAH
	1.05.01.2.07.0005	Pengadaan Mebel														
			Jumlah Paket Mebel yang Disediakan				5 Unit	93.927.100,00	Kota Pangkal Pinang, Semua Kecamatan, Semua Kel/Desa	DANA TRANSFER UMUM-DANA ALOKASI UMUM	-	-	-		0,00	BADAN PENANGGULANGAN BENCANA DAERAH
	1.05.01.2.08	Penyediaan Jasa Penunjang Urusan Pemerintahan Daerah	*Persentase terlaksananya Jasa Penunjang Urusan Pemerintahan Daerah*	100 %			100 %	546.641.000,00			-	Pembangunan Pemerintahan Peningkatan Kualitas Tata Ruang Wilayah Berbasis Lingkungan	-	100 %	0,00	BADAN PENANGGULANGAN BENCANA DAERAH
	1.05.01.2.08.0002	Penyediaan Jasa Komunikasi, Sumber Daya Air dan Listrik														
			Jumlah Laporan Penyediaan Jasa Komunikasi, Sumber Daya Air dan Listrik yang Disediakan				1 Laporan	92.850.000,00	Kota Pangkal Pinang, Semua Kecamatan, Semua Kel/Desa	DANA TRANSFER UMUM-DANA ALOKASI UMUM	-	Pembangunan Pemerintahan Peningkatan Kualitas Tata Ruang Wilayah Berbasis Lingkungan	-		0,00	BADAN PENANGGULANGAN BENCANA DAERAH
	1.05.01.2.08.0003	Penyediaan Jasa Peralatan dan Perlengkapan Kantor														
			Jumlah Laporan Penyediaan Jasa Peralatan dan Perlengkapan Kantor yang Disediakan				1 Laporan	28.291.000,00	Kota Pangkal Pinang, Semua Kecamatan, Semua Kel/Desa	DANA TRANSFER UMUM-DANA ALOKASI UMUM	-	-	-		0,00	BADAN PENANGGULANGAN BENCANA DAERAH
	1.05.01.2.08.0004	Penyediaan Jasa Pelayanan Umum Kantor														
			Jumlah Laporan Penyediaan Jasa Pelayanan Umum Kantor yang Disediakan				1 Laporan	425.500.000,00	Kota Pangkal Pinang, Semua Kecamatan, Semua Kel/Desa	DANA TRANSFER UMUM-DANA ALOKASI UMUM	-	-	-		0,00	BADAN PENANGGULANGAN BENCANA DAERAH

NO	KODE	URUSAN / BIDANG URUSAN / PROGRAM / KEGIATAN / SUB KEGIATAN	INDIKATOR PROGRAM / KEGIATAN / SUB KEGIATAN	TARGET AKHIR PERIODE RENSTRA OPD	REALISASI CAPAIAN RENJA OPD TAHUN 2023	PRAKIRAAN CAPAIAN TARGET RENJA OPD TAHUN 2024	CAPAIAN KINERJA DAN KERANGKA PENDANAAN						KELOMPOK SASARAN	PRAKIRAAN MAJU RENCANA TAHUN 2026		PERANGKAT DAERAH PENANGGUNG JAWAB
							TARGET 2025	PAGU INDIKATIF (Rp)	LOKASI	SUMBER DANA	PRIORITAS			TARGET	PAGU INDIKATIF (Rp)	
											NASIONAL	DAERAH				
1	2	3	4	5	6	7	8	9	10	11	12	13	14	15	16	17
	1.05.01.2.09	Pemeliharaan Barang Milik Daerah Penunjang Urusan Pemerintahan Daerah	*Persentase barang milik perangkat daerah dalam kondisi baik*	100 %			100 %	384.180.000,00			-	-	-	100 %	0,00	BADAN PENANGGULANGAN BENCANA DAERAH
	1.05.01.2.09.0001	Penyediaan Jasa Pemeliharaan, Biaya Pemeliharaan, dan Pajak Kendaraan Perorangan Dinas atau Kendaraan Dinas Jabatan														
			Jumlah Kendaraan Perorangan Dinas atau Kendaraan Dinas Jabatan yang Dipelihara dan dibayarkan Pajaknya				1 Unit	40.000.000,00	Kota Pangkal Pinang, Semua Kecamatan, Semua Kel/Desa	DANA TRANSFER UMUM-DANA ALOKASI UMUM	-	-	-		0,00	BADAN PENANGGULANGAN BENCANA DAERAH
	1.05.01.2.09.0002	Penyediaan Jasa Pemeliharaan, Biaya Pemeliharaan, Pajak dan Perizinan Kendaraan Dinas Operasional atau Lapangan														
			Jumlah Kendaraan Dinas Operasional atau Lapangan yang Dipelihara dan dibayarkan Pajak dan Perizinannya				6 Unit	135.830.000,00	Kota Pangkal Pinang, Semua Kecamatan, Semua Kel/Desa	DANA TRANSFER UMUM-DANA ALOKASI UMUM	-	-	-		0,00	BADAN PENANGGULANGAN BENCANA DAERAH
	1.05.01.2.09.0006	Pemeliharaan Peralatan dan Mesin Lainnya														
			Jumlah Peralatan dan Mesin Lainnya yang Dipelihara				1 Unit	18.000.000,00	Kota Pangkal Pinang, Semua Kecamatan, Semua Kel/Desa	DANA TRANSFER UMUM-DANA ALOKASI UMUM	-	-	-		0,00	BADAN PENANGGULANGAN BENCANA DAERAH
	1.05.01.2.09.0010	Pemeliharaan/Rehabilitasi Sarana dan Prasarana Gedung Kantor atau Bangunan Lainnya														
			Jumlah Sarana dan Prasarana Gedung Kantor atau Bangunan Lainnya yang Dipelihara/Direhabilitasi				1 Unit	190.350.000,00	Kota Pangkal Pinang, Semua Kecamatan, Semua Kel/Desa	DANA TRANSFER UMUM-DANA ALOKASI UMUM	-	-	-		0,00	BADAN PENANGGULANGAN BENCANA DAERAH
2.	**1.05.03**	**PROGRAM PENANGGULANGAN BENCANA**	***Jumlah Dokumen Sistem Dasar Penanggulangan Bencana yang Tersusun Jumlah warga negara yang memperoleh layanan informasi rawan bencana Jumlah warga negara yang memperoleh layanan pencegahan dan kesiapsiagaan terhadap bencana Jumlah warga negara yang memperoleh layanan penyelamatan dan evakuasi korban bencana***	**1800 Orang 6000 Orang 18 Dokume n 1500 Orang**			**6 Dokumen 6000 Orang 500 Orang 600 Orang**	**1.491.428.400,00**						**550 Orang 6000 Orang 6 Dokumen 600 Orang**	**0,00**	
	1.05.03.2.01	Pelayanan Informasi Rawan Bencana Kabupaten/Kota	*Persentase jumlah penduduk di kawasan rawan bencana yang memperoleh informasi rawan bencana sesuai jenis ancaman bencana*	100 %			100 %	76.325.000,00			-	-	-	100 %	0,00	BADAN PENANGGULANGAN BENCANA DAERAH
	1.05.03.2.01.0007	Sosialisasi, Komunikasi, Informasi dan Edukasi (KIE) Rawan Bencana Kabupaten/Kota (Per Jenis Ancaman Bencana)														

NO	KODE	URUSAN / BIDANG URUSAN / PROGRAM / KEGIATAN / SUB KEGIATAN	INDIKATOR PROGRAM / KEGIATAN / SUB KEGIATAN	TARGET AKHIR PERIODE RENSTRA OPD	REALISASI CAPAIAN RENJA OPD TAHUN 2023	PRAKIRAAN CAPAIAN TARGET RENJA OPD TAHUN 2024	CAPAIAN KINERJA DAN KERANGKA PENDANAAN						KELOMPOK SASARAN	PRAKIRAAN MAJU RENCANA TAHUN 2026		PERANGKAT DAERAH PENANGGUNG JAWAB
							TARGET 2025	PAGU INDIKATIF (Rp)	LOKASI	SUMBER DANA	PRIORITAS			TARGET	PAGU INDIKATIF (Rp)	
											NASIONAL	DAERAH				
1	2	3	4	5	6	7	8	9	10	11	12	13	14	15	16	17
			Jumlah warga negara termasuk kelompok rentan di kawasan rawan bencana bencana Kabupaten/Kota yang memperoleh sosialisasi, komunikasi, informasi dan edukasi sesuai jenis ancaman bencana yang ada di kawasan tempat tinggalnya selama 1 (satu) tahun				525 Orang	76.325.000,00	-	DANA TRANSFER UMUM-DANA ALOKASI UMUM	-	-	-		0,00	BADAN PENANGGULANGAN BENCANA DAERAH
	1.05.03.2.02	Pelayanan Pencegahan dan Kesiapsiagaan Terhadap Bencana	*Jumlah warga negara yang mendapatkan pelayanan pencegahan dan kesiapsiagaan terhadap bencana di lokasi rawan bencana*	1600 Orang			500 Orang	747.168.500,00			-	-	-	600 Orang	0,00	BADAN PENANGGULANGAN BENCANA DAERAH
	1.05.03.2.02.0019	Pelatihan Keluarga Tanggap Bencana Alam														
			Jumlah Keluarga yang Mengikuti Pelatihan Keluarga Tanggap Bencana Alam				60 Keluarga	84.920.000,00	-	DANA TRANSFER UMUM-DANA ALOKASI UMUM	-	-	-		0,00	BADAN PENANGGULANGAN BENCANA DAERAH
	1.05.03.2.02.0020	Penguatan Kapasitas Kawasan untuk Pencegahan dan Kesiapsiagaan Bencana														
			Jumlah kawasan rawan bencana (per jenis ancaman bencana) dan/atau kawasan-kawasan strategis Kabupaten/Kota yang memiliki mekanisme dan prosedur tetap kesiapsiagaan menghadapi bencana				3 Kawasan	150.000.000,00	-	DANA TRANSFER UMUM-DANA ALOKASI UMUM	-	-	-		0,00	BADAN PENANGGULANGAN BENCANA DAERAH
	1.05.03.2.02.0021	Pengembangan Kapasitas Tim Reaksi Cepat (TRC) Bencana Kabupaten/Kota														
			Jumlah personil Tim Reaksi Cepat Penanggulangan Bencana (TRC PB) Kabupaten/Kota yang berasal dari lintas sektor yang memiliki kompetensi untuk penanganan awal darurat bencana				100 Orang	182.698.500,00	-	DANA TRANSFER UMUM-DANA ALOKASI UMUM	-	-	-		0,00	BADAN PENANGGULANGAN BENCANA DAERAH
	1.05.03.2.02.0022	Penyusunan Rencana Kontijensi Kabupaten/Kota														
			Jumlah Dokumen Rencana Kontijensi Kabupaten/Kota (per jenis ancaman bencana) sampai dengan dinyatakan sah/legal paling lama dalam 1 (satu) tahun				2 Dokumen	300.000.000,00	-	DANA TRANSFER UMUM-DANA ALOKASI UMUM	-	-	-		0,00	BADAN PENANGGULANGAN BENCANA DAERAH
	1.05.03.2.02.0026	Pengendalian Operasi dan Penyediaan Sarana Prasarana Kesiapsiagaan Terhadap Bencana Kabupaten/Kota														

NO	KODE	URUSAN / BIDANG URUSAN / PROGRAM / KEGIATAN / SUB KEGIATAN	INDIKATOR PROGRAM / KEGIATAN / SUB KEGIATAN	TARGET AKHIR PERIODE RENSTRA OPD	REALISASI CAPAIAN RENJA OPD TAHUN 2023	PRAKIRAAN CAPAIAN TARGET RENJA OPD TAHUN 2024	CAPAIAN KINERJA DAN KERANGKA PENDANAAN						KELOMPOK SASARAN	PRAKIRAAN MAJU RENCANA TAHUN 2026		PERANGKAT DAERAH PENANGGUNG JAWAB
							TARGET 2025	PAGU INDIKATIF (Rp)	LOKASI	SUMBER DANA	PRIORITAS			TARGET	PAGU INDIKATIF (Rp)	
											NASIONAL	DAERAH				
1	2	3	4	5	6	7	8	9	10	11	12	13	14	15	16	17
			Jumlah laporan layanan pusat pengendalian operasi (pusdalops) dengan Maklumat Pelayanan yang sah dan legal sesuai dengan jenis ancaman bencana yang ada di kawasan tempat tinggalnya				2 laporan	29.550.000,00	-	DANA TRANSFER UMUM-DANA ALOKASI UMUM	-	-	-		0,00	BADAN PENANGGULANGAN BENCANA DAERAH
	1.05.03.2.03	Pelayanan Penyelamatan dan Evakuasi Korban Bencana	*Jumlah korban bencana berhasil dicari ditolong dan dievakuasi yang memperoleh layanan penyelamatan dan evakuasi korban bencana serta jumlah kasus KLB yang ditangani kurang dari 24 jam*	1800 Orang			600 Orang	591.379.900,00			-	-	-	550 Orang	0,00	BADAN PENANGGULANGAN BENCANA DAERAH
	1.05.03.2.03.0003	Pencarian, Pertolongan dan Evakuasi Korban Bencana Kabupaten/Kota														
			Jumlah Korban yang Berhasil Ditemukan, Ditolong, dan Dievakuasi Per Jenis Kejadian Bencana				0 Orang	252.110.000,00	-	DANA TRANSFER UMUM-DANA ALOKASI UMUM	-	-	-		0,00	BADAN PENANGGULANGAN BENCANA DAERAH
	1.05.03.2.03.0009	Penyediaan Logistik Penyelamatan dan Evakuasi Korban Bencana Kabupaten/Kota														
			Jumlah Korban Bencana yang Mendapatkan Distribusi Logistik Penyelamatan dan Evakuasi Korban Bencana				400 Orang	339.269.900,00	Kota Pangkal Pinang, Semua Kecamatan, Semua Kel/Desa	DANA TRANSFER UMUM-DANA ALOKASI UMUM	-	Pembangunan Pemerintahan Peningkatan Kualitas Tata Ruang Wilayah Berbasis Lingkungan	-		0,00	BADAN PENANGGULANGAN BENCANA DAERAH
	1.05.03.2.04	Penataan Sistem Dasar Penanggulangan Bencana	*Persentase pencapaian Tata Kelola Pelaksanaan Penanganan Pasca Bencana*	18 Dokumen			6 Dokumen	76.555.000,00			-	Pembangunan Pemerintahan Peningkatan Kualitas Tata Ruang Wilayah Berbasis Lingkungan	-	6 Dokumen	0,00	BADAN PENANGGULANGAN BENCANA DAERAH
	1.05.03.2.04.0004	Pengelolaan dan Pemanfaatan Sistem Informasi Kebencanaan														
			Jumlah Data dan Informasi Kebencanaan yang tersedia				1 Dokumen	48.000.000,00	Kota Pangkal Pinang, Semua Kecamatan, Semua Kel/Desa	DANA TRANSFER UMUM-DANA ALOKASI UMUM	-	Pembangunan Pemerintahan Peningkatan Kualitas Tata Ruang Wilayah Berbasis Lingkungan	-		0,00	BADAN PENANGGULANGAN BENCANA DAERAH
	1.05.03.2.04.0005	Pembinaan dan Pengawasan Penyelenggaraan Penanggulangan Bencana														

NO	KODE	URUSAN / BIDANG URUSAN / PROGRAM / KEGIATAN / SUB KEGIATAN	INDIKATOR PROGRAM / KEGIATAN / SUB KEGIATAN	TARGET AKHIR PERIODE RENSTRA OPD	REALISASI CAPAIAN RENJA OPD TAHUN 2023	PRAKIRAAN CAPAIAN TARGET RENJA OPD TAHUN 2024	CAPAIAN KINERJA DAN KERANGKA PENDANAAN						KELOMPOK SASARAN	PRAKIRAAN MAJU RENCANA TAHUN 2026		PERANGKAT DAERAH PENANGGUNG JAWAB
							TARGET 2025	PAGU INDIKATIF (Rp)	LOKASI	SUMBER DANA	PRIORITAS			TARGET	PAGU INDIKATIF (Rp)	
											NASIONAL	DAERAH				
1	2	3	4	5	6	7	8	9	10	11	12	13	14	15	16	17
			Jumlah Laporan Hasil Binwas Penyelenggaraan Penanggulangan Bencana				1 Laporan	11.780.000,00	Kota Pangkal Pinang, Semua Kecamatan, Semua Kel/Desa	DANA TRANSFER UMUM-DANA ALOKASI UMUM	-	Pembangunan Pemerintahan Peningkatan Kualitas Tata Ruang Wilayah Berbasis Lingkungan	-		0,00	BADAN PENANGGULANGAN BENCANA DAERAH
	1.05.03.2.04.0010	Koordinasi penanganan Pascabencana Kabupaten/Kota														
			Jumlah penyelesaian kegiatan pascabencana di semua sektor sesuai berdasarkan Rencana Rehabilitasi dan Rekontruksi Pascabencana (R3P) Kabupaten/Kota yang dilegalkan				1 Kegiatan	16.775.000,00	Kota Pangkal Pinang, Semua Kecamatan, Semua Kel/Desa	DANA TRANSFER UMUM-DANA ALOKASI UMUM	-	Pembangunan Pemerintahan Peningkatan Kualitas Tata Ruang Wilayah Berbasis Lingkungan	-		0,00	BADAN PENANGGULANGAN BENCANA DAERAH
		DINAS SOSIAL						**8.140.543.312,00**							**8.550.069.180,00**	
	1	**URUSAN PEMERINTAHAN WAJIB YANG BERKAITAN DENGAN PELAYANAN DASAR**						**8.140.543.312,00**							**8.550.069.180,00**	
	1.06	**URUSAN PEMERINTAHAN BIDANG SOSIAL**						**8.140.543.312,00**							**8.550.069.180,00**	
1.	**1.06.01**	**PROGRAM PENUNJANG URUSAN PEMERINTAHAN DAERAH KABUPATEN/KOTA**	***Indeks Kepuasan Pelayanan Internal Perangkat Daerah Nilai SAKIP Perangkat Daerah***	**95 Nilai 73 Nilai**			**90 Nilai 72,55 Nilai**	**5.963.723.416,00**						**95 Nilai 73 Nilai**	**6.179.333.000,00**	
	1.06.01.2.01	Perencanaan, Penganggaran, dan Evaluasi Kinerja Perangkat Daerah	*Persentase penyampaian dokumen perencanaan, penganggaran dan kinerja perangkat daerah tepat waktu*	100 %			100 %	22.680.000,00			-	Pembangunan Ekonomi Percepatan Penanganan Kemiskinan Ekstrem	-	100 %	24.169.000,00	DINAS SOSIAL
	1.06.01.2.01.0001	Penyusunan Dokumen Perencanaan Perangkat Daerah														
			Jumlah Dokumen Perencanaan Perangkat Daerah				2 Dokumen	900.000,00	Kota Pangkal Pinang, Taman Sari, Kejaksaan	PENDAPATAN ASLI DAERAH (PAD)	-	Pembangunan Ekonomi Percepatan Penanganan Kemiskinan Ekstrem	-		2.200.000,00	DINAS SOSIAL
	1.06.01.2.01.0002	Koordinasi dan Penyusunan Dokumen RKA-SKPD														

NO	KODE	URUSAN / BIDANG URUSAN / PROGRAM / KEGIATAN / SUB KEGIATAN	INDIKATOR PROGRAM / KEGIATAN / SUB KEGIATAN	TARGET AKHIR PERIODE RENSTRA OPD	REALISASI CAPAIAN RENJA OPD TAHUN 2023	PRAKIRAAN CAPAIAN TARGET RENJA OPD TAHUN 2024	CAPAIAN KINERJA DAN KERANGKA PENDANAAN						KELOMPOK SASARAN	PRAKIRAAN MAJU RENCANA TAHUN 2026		PERANGKAT DAERAH PENANGGUNG JAWAB
							TARGET 2025	PAGU INDIKATIF (Rp)	LOKASI	SUMBER DANA	PRIORITAS			TARGET	PAGU INDIKATIF (Rp)	
											NASIONAL	DAERAH				
1	2	3	4	5	6	7	8	9	10	11	12	13	14	15	16	17
			Jumlah Dokumen RKA-SKPD dan Laporan Hasil Koordinasi Penyusunan Dokumen RKA-SKPD				2 Dokumen	1.260.000,00	Kota Pangkal Pinang, Taman Sari, Kejaksaan	PENDAPATAN ASLI DAERAH (PAD)	-	Pembangunan Ekonomi Percepatan Penanganan Kemiskinan Ekstrem	-		2.200.000,00	DINAS SOSIAL
	1.06.01.2.01.0003	Koordinasi dan Penyusunan Dokumen Perubahan RKA-SKPD														
			Jumlah Dokumen Perubahan RKA-SKPD dan Laporan Hasil Koordinasi Penyusunan Dokumen Perubahan RKA-SKPD				2 Dokumen	420.000,00	Kota Pangkal Pinang, Gerunggang, Kacang Pedang	PENDAPATAN ASLI DAERAH (PAD)	-	Pembangunan Ekonomi Percepatan Penanganan Kemiskinan Ekstrem	-		1.200.000,00	DINAS SOSIAL
	1.06.01.2.01.0004	Koordinasi dan Penyusunan DPA-SKPD														
			Jumlah Dokumen DPA-SKPD dan Laporan Hasil Koordinasi Penyusunan Dokumen DPA-SKPD				2 Dokumen	1.260.000,00	Kota Pangkal Pinang, Taman Sari, Kejaksaan	PENDAPATAN ASLI DAERAH (PAD)	-	Pembangunan Ekonomi Percepatan Penanganan Kemiskinan Ekstrem	-		2.200.000,00	DINAS SOSIAL
	1.06.01.2.01.0005	Koordinasi dan Penyusunan Perubahan DPA- SKPD														
			Jumlah Dokumen Perubahan DPA-SKPD dan Laporan Hasil Koordinasi Penyusunan Dokumen Perubahan DPA-SKPD				2 Dokumen	210.000,00	Kota Pangkal Pinang, Taman Sari, Kejaksaan	PENDAPATAN ASLI DAERAH (PAD)	-	Pembangunan Ekonomi Percepatan Penanganan Kemiskinan Ekstrem	-		600.000,00	DINAS SOSIAL
	1.06.01.2.01.0006	Koordinasi dan Penyusunan Laporan Capaian Kinerja dan Ikhtisar Realisasi Kinerja SKPD														
			Jumlah Laporan Capaian Kinerja dan Ikhtisar Realisasi Kinerja SKPD dan Laporan Hasil Koordinasi Penyusunan Laporan Capaian Kinerja dan Ikhtisar Realisasi Kinerja SKPD				4 Laporan	6.270.000,00	Kota Pangkal Pinang, Taman Sari, Kejaksaan	PENDAPATAN ASLI DAERAH (PAD)	-	Pembangunan Ekonomi Percepatan Penanganan Kemiskinan Ekstrem	-		6.419.000,00	DINAS SOSIAL
	1.06.01.2.01.0007	Evaluasi Kinerja Perangkat Daerah														
			Jumlah Laporan Evaluasi Kinerja Perangkat Daerah				4 Laporan	12.360.000,00	Kota Pangkal Pinang, Taman Sari, Kejaksaan	PENDAPATAN ASLI DAERAH (PAD)	-	Pembangunan Ekonomi Percepatan Penanganan Kemiskinan Ekstrem	-		9.350.000,00	DINAS SOSIAL

NO	KODE	URUSAN / BIDANG URUSAN / PROGRAM / KEGIATAN / SUB KEGIATAN	INDIKATOR PROGRAM / KEGIATAN / SUB KEGIATAN	TARGET AKHIR PERIODE RENSTRA OPD	REALISASI CAPAIAN RENJA OPD TAHUN 2023	PRAKIRAAN CAPAIAN TARGET RENJA OPD TAHUN 2024	CAPAIAN KINERJA DAN KERANGKA PENDANAAN						KELOMPOK SASARAN	PRAKIRAAN MAJU RENCANA TAHUN 2026		PERANGKAT DAERAH PENANGGUNG JAWAB
							TARGET 2025	PAGU INDIKATIF (Rp)	LOKASI	SUMBER DANA	PRIORITAS			TARGET	PAGU INDIKATIF (Rp)	
											NASIONAL	DAERAH				
1	2	3	4	5	6	7	8	9	10	11	12	13	14	15	16	17
	1.06.01.2.02	Administrasi Keuangan Perangkat Daerah	*Persentase tersusunnya laporan keuangan perangkat sesuai SAP*	100 %			100 %	4.469.778.993,00			-	Pembangunan Ekonomi Percepatan Penanganan Kemiskinan Ekstrem	-	100 %	4.564.600.000,00	DINAS SOSIAL
	1.06.01.2.02.0001	Penyediaan Gaji dan Tunjangan ASN														
			Jumlah Orang yang Menerima Gaji dan Tunjangan ASN				36 Orang/bulan	4.454.638.993,00	Kota Pangkal Pinang, Gerunggang, Kacang Pedang	PENDAPATAN ASLI DAERAH (PAD)	-	Pembangunan Ekonomi Percepatan Penanganan Kemiskinan Ekstrem	-		4.558.000.000,00	DINAS SOSIAL
	1.06.01.2.02.0005	Koordinasi dan Penyusunan Laporan Keuangan Akhir Tahun SKPD														
			Jumlah Laporan Keuangan Akhir Tahun SKPD dan Laporan Hasil Koordinasi Penyusunan Laporan Keuangan Akhir Tahun SKPD				8 Laporan	10.060.000,00	Kota Pangkal Pinang, Gerunggang, Kacang Pedang	PENDAPATAN ASLI DAERAH (PAD)	-	Pembangunan Ekonomi Percepatan Penanganan Kemiskinan Ekstrem	-		2.200.000,00	DINAS SOSIAL
	1.06.01.2.02.0007	Koordinasi dan Penyusunan Laporan Keuangan Bulanan/ Triwulanan/ Semesteran SKPD														
			Jumlah Laporan Keuangan Bulanan/ Triwulanan/ Semesteran SKPD dan Laporan Koordinasi Penyusunan Laporan Keuangan Bulanan/Triwulanan/Semesteran SKPD				9 Laporan	5.080.000,00	Kota Pangkal Pinang, Gerunggang, Kacang Pedang	PENDAPATAN ASLI DAERAH (PAD)	-	Pembangunan Ekonomi Percepatan Penanganan Kemiskinan Ekstrem	-		4.400.000,00	DINAS SOSIAL
	1.06.01.2.03	Administrasi Barang Milik Daerah pada Perangkat Daerah	*Persentase barang milik perangkat daerah yang ditata dan diinventarisir*	100 %			100 %	3.960.000,00			-	Pembangunan Ekonomi Percepatan Penanganan Kemiskinan Ekstrem	-	100 %	4.400.000,00	DINAS SOSIAL
	1.06.01.2.03.0002	Pengamanan Barang Milik Daerah SKPD														
			Jumlah Dokumen Pengamanan Barang Milik Daerah SKPD				1 Dokumen	1.800.000,00	Kota Pangkal Pinang, Gerunggang, Kacang Pedang	PENDAPATAN ASLI DAERAH (PAD)	-	Pembangunan Ekonomi Percepatan Penanganan Kemiskinan Ekstrem	-		2.200.000,00	DINAS SOSIAL
	1.06.01.2.03.0005	Rekonsiliasi dan Penyusunan Laporan Barang Milik Daerah pada SKPD														

NO	KODE	URUSAN / BIDANG URUSAN / PROGRAM / KEGIATAN / SUB KEGIATAN	INDIKATOR PROGRAM / KEGIATAN / SUB KEGIATAN	TARGET AKHIR PERIODE RENSTRA OPD	REALISASI CAPAIAN RENJA OPD TAHUN 2023	PRAKIRAAN CAPAIAN TARGET RENJA OPD TAHUN 2024	CAPAIAN KINERJA DAN KERANGKA PENDANAAN						KELOMPOK SASARAN	PRAKIRAAN MAJU RENCANA TAHUN 2026		PERANGKAT DAERAH PENANGGUNG JAWAB
							TARGET 2025	PAGU INDIKATIF (Rp)	LOKASI	SUMBER DANA	PRIORITAS			TARGET	PAGU INDIKATIF (Rp)	
											NASIONAL	DAERAH				
1	2	3	4	5	6	7	8	9	10	11	12	13	14	15	16	17
			Jumlah Laporan Rekonsiliasi dan Penyusunan Laporan Barang Milik Daerah pada SKPD				4 Laporan	2.160.000,00	Kota Pangkal Pinang, Gerunggang, Kacang Pedang	PENDAPATAN ASLI DAERAH (PAD)	-	Pembangunan Ekonomi Percepatan Penanganan Kemiskinan Ekstrem	-		2.200.000,00	DINAS SOSIAL
	1.06.01.2.05	Administrasi Kepegawaian Perangkat Daerah	*Persentase penurunan tingkat pelanggaran disiplin ASN*	100 %			100 %	69.439.000,00			-	Pembangunan Ekonomi Percepatan Penanganan Kemiskinan Ekstrem	-	100 %	112.750.000,00	DINAS SOSIAL
	1.06.01.2.05.0002	Pengadaan Pakaian Dinas beserta Atribut Kelengkapannya														
			Jumlah Paket Pakaian Dinas beserta Atribut Kelengkapan				2 Paket	42.009.000,00	Kota Pangkal Pinang, Gerunggang, Kacang Pedang	PENDAPATAN ASLI DAERAH (PAD)	-	Pembangunan Ekonomi Percepatan Penanganan Kemiskinan Ekstrem	-		45.000.000,00	DINAS SOSIAL
	1.06.01.2.05.0005	Monitoring, Evaluasi, dan Penilaian Kinerja Pegawai														
			Jumlah Dokumen Monitoring, Evaluasi, dan Penilaian Kinerja Pegawai				108 Dokumen	2.430.000,00	Kota Pangkal Pinang, Gerunggang, Kacang Pedang	PENDAPATAN ASLI DAERAH (PAD)	-	Pembangunan Ekonomi Percepatan Penanganan Kemiskinan Ekstrem	-		2.750.000,00	DINAS SOSIAL
	1.06.01.2.05.0009	Pendidikan dan Pelatihan Pegawai Berdasarkan Tugas dan Fungsi														
			Jumlah Pegawai Berdasarkan Tugas dan Fungsi yang Mengikuti Pendidikan dan Pelatihan				6 Orang	25.000.000,00	Kota Pangkal Pinang, Gerunggang, Kacang Pedang	PENDAPATAN ASLI DAERAH (PAD)	-	Pembangunan Ekonomi Percepatan Penanganan Kemiskinan Ekstrem	-		65.000.000,00	DINAS SOSIAL
	1.06.01.2.06	Administrasi Umum Perangkat Daerah	*Persentase pelaksanaan administrasi umum perangkat daerah*	100 %			00 %	295.258.423,00			-	Pembangunan Ekonomi Percepatan Penanganan Kemiskinan Ekstrem	-	00 %	311.860.000,00	DINAS SOSIAL
	1.06.01.2.06.0001	Penyediaan Komponen Instalasi Listrik/Penerangan Bangunan Kantor														

NO	KODE	URUSAN / BIDANG URUSAN / PROGRAM / KEGIATAN / SUB KEGIATAN	INDIKATOR PROGRAM / KEGIATAN / SUB KEGIATAN	TARGET AKHIR PERIODE RENSTRA OPD	REALISASI CAPAIAN RENJA OPD TAHUN 2023	PRAKIRAAN CAPAIAN TARGET RENJA OPD TAHUN 2024	CAPAIAN KINERJA DAN KERANGKA PENDANAAN						KELOMPOK SASARAN	PRAKIRAAN MAJU RENCANA TAHUN 2026		PERANGKAT DAERAH PENANGGUNG JAWAB
							TARGET 2025	PAGU INDIKATIF (Rp)	LOKASI	SUMBER DANA	PRIORITAS			TARGET	PAGU INDIKATIF (Rp)	
											NASIONAL	DAERAH				
1	2	3	4	5	6	7	8	9	10	11	12	13	14	15	16	17
			Jumlah Paket Komponen Instalasi Listrik/Penerangan Bangunan Kantor yang Disediakan				3 Paket	6.000.000,00	Kota Pangkal Pinang, Gerunggang, Kacang Pedang	PENDAPATAN ASLI DAERAH (PAD)	-	Pembangunan Ekonomi Percepatan Penanganan Kemiskinan Ekstrem	-		7.260.000,00	DINAS SOSIAL
	1.06.01.2.06.0002	Penyediaan Peralatan dan Perlengkapan Kantor														
			Jumlah Paket Peralatan dan Perlengkapan Kantor yang Disediakan				2 Paket	20.682.500,00	Kota Pangkal Pinang, Gerunggang, Kacang Pedang	PENDAPATAN ASLI DAERAH (PAD)	-	Pembangunan Ekonomi Percepatan Penanganan Kemiskinan Ekstrem	-		15.000.000,00	DINAS SOSIAL
	1.06.01.2.06.0003	Penyediaan Peralatan Rumah Tangga														
			Jumlah Paket Peralatan Rumah Tangga yang Disediakan				3 Paket	15.268.500,00	Kota Pangkal Pinang, Gerunggang, Kacang Pedang	PENDAPATAN ASLI DAERAH (PAD)	-	Pembangunan Ekonomi Percepatan Penanganan Kemiskinan Ekstrem	-		15.000.000,00	DINAS SOSIAL
	1.06.01.2.06.0004	Penyediaan Bahan Logistik Kantor														
			Jumlah Paket Bahan Logistik Kantor yang Disediakan				2 Paket	72.459.900,00	Kota Pangkal Pinang, Gerunggang, Kacang Pedang	PENDAPATAN ASLI DAERAH (PAD)	-	Pembangunan Ekonomi Percepatan Penanganan Kemiskinan Ekstrem	-		74.000.000,00	DINAS SOSIAL
	1.06.01.2.06.0005	Penyediaan Barang Cetakan dan Penggandaan														
			Jumlah Paket Barang Cetakan dan Penggandaan yang Disediakan				2 Paket	26.686.000,00	Kota Pangkal Pinang, Gerunggang, Kacang Pedang	PENDAPATAN ASLI DAERAH (PAD)	-	Pembangunan Ekonomi Percepatan Penanganan Kemiskinan Ekstrem	-		32.000.000,00	DINAS SOSIAL
	1.06.01.2.06.0006	Penyediaan Bahan Bacaan dan Peraturan Perundang-undangan														
			Jumlah Dokumen Bahan Bacaan dan Peraturan Perundang-Undangan yang Disediakan				4 Dokumen	5.000.000,00	Kota Pangkal Pinang, Gerunggang, Kacang Pedang	PENDAPATAN ASLI DAERAH (PAD)	-	Pembangunan Ekonomi Percepatan Penanganan Kemiskinan Ekstrem	-		10.000.000,00	DINAS SOSIAL
	1.06.01.2.06.0008	Fasilitasi Kunjungan Tamu														

NO	KODE	URUSAN / BIDANG URUSAN / PROGRAM / KEGIATAN / SUB KEGIATAN	INDIKATOR PROGRAM / KEGIATAN / SUB KEGIATAN	TARGET AKHIR PERIODE RENSTRA OPD	REALISASI CAPAIAN RENJA OPD TAHUN 2023	PRAKIRAAN CAPAIAN TARGET RENJA OPD TAHUN 2024	CAPAIAN KINERJA DAN KERANGKA PENDANAAN						KELOMPOK SASARAN	PRAKIRAAN MAJU RENCANA TAHUN 2026		PERANGKAT DAERAH PENANGGUNG JAWAB
							TARGET 2025	PAGU INDIKATIF (Rp)	LOKASI	SUMBER DANA	PRIORITAS			TARGET	PAGU INDIKATIF (Rp)	
											NASIONAL	DAERAH				
1	2	3	4	5	6	7	8	9	10	11	12	13	14	15	16	17
			Jumlah Laporan Fasilitasi Kunjungan Tamu				12 Laporan	8.540.000,00	Kota Pangkal Pinang, Gerunggang, Kacang Pedang	PENDAPATAN ASLI DAERAH (PAD)	-	Pembangunan Ekonomi Percepatan Penanganan Kemiskinan Ekstrem	-		10.000.000,00	DINAS SOSIAL
	1.06.01.2.06.0009	Penyelenggaraan Rapat Koordinasi dan Konsultasi SKPD														
			Jumlah Laporan Penyelenggaraan Rapat Koordinasi dan Konsultasi SKPD				4 Laporan	132.021.523,00	Kota Pangkal Pinang, Gerunggang, Kacang Pedang	PENDAPATAN ASLI DAERAH (PAD)	-	Pembangunan Ekonomi Percepatan Penanganan Kemiskinan Ekstrem	-		140.000.000,00	DINAS SOSIAL
	1.06.01.2.06.0011	Dukungan Pelaksanaan Sistem Pemerintahan Berbasis Elektronik pada SKPD														
			Jumlah Dokumen Dukungan Pelaksanaan Sistem Pemerintahan Berbasis Elektronik pada SKPD				1 Dokumen	8.600.000,00	Kota Pangkal Pinang, Gerunggang, Kacang Pedang	PENDAPATAN ASLI DAERAH (PAD)	-	Pembangunan Ekonomi Percepatan Penanganan Kemiskinan Ekstrem	-		8.600.000,00	DINAS SOSIAL
	1.06.01.2.07	Pengadaan Barang Milik Daerah Penunjang Urusan Pemerintah Daerah	*Persentase pengadaan barang milik perangkat daerah*	100 %			100 %	158.758.000,00			-	Pembangunan Ekonomi Percepatan Penanganan Kemiskinan Ekstrem	-	100 %	175.000.000,00	DINAS SOSIAL
	1.06.01.2.07.0005	Pengadaan Mebel														
			Jumlah Paket Mebel yang Disediakan				40 Unit	97.159.000,00	Kota Pangkal Pinang, Gerunggang, Kacang Pedang	PENDAPATAN ASLI DAERAH (PAD)	-	Pembangunan Ekonomi Percepatan Penanganan Kemiskinan Ekstrem	-		100.000.000,00	DINAS SOSIAL
	1.06.01.2.07.0006	Pengadaan Peralatan dan Mesin Lainnya														
			Jumlah Unit Peralatan dan Mesin Lainnya yang Disediakan				6 Unit	61.599.000,00	Kota Pangkal Pinang, Semua Kecamatan, Semua Kel/Desa	PENDAPATAN ASLI DAERAH (PAD)	-	Pembangunan Ekonomi Percepatan Penanganan Kemiskinan Ekstrem	-		75.000.000,00	DINAS SOSIAL

NO	KODE	URUSAN / BIDANG URUSAN / PROGRAM / KEGIATAN / SUB KEGIATAN	INDIKATOR PROGRAM / KEGIATAN / SUB KEGIATAN	TARGET AKHIR PERIODE RENSTRA OPD	REALISASI CAPAIAN RENJA OPD TAHUN 2023	PRAKIRAAN CAPAIAN TARGET RENJA OPD TAHUN 2024	CAPAIAN KINERJA DAN KERANGKA PENDANAAN						KELOMPOK SASARAN	PRAKIRAAN MAJU RENCANA TAHUN 2026		PERANGKAT DAERAH PENANGGUNG JAWAB
							TARGET 2025	PAGU INDIKATIF (Rp)	LOKASI	SUMBER DANA	PRIORITAS			TARGET	PAGU INDIKATIF (Rp)	
											NASIONAL	DAERAH				
1	2	3	4	5	6	7	8	9	10	11	12	13	14	15	16	17
	1.06.01.2.08	Penyediaan Jasa Penunjang Urusan Pemerintahan Daerah	*Persentase terlaksananya Jasa Penunjang Urusan Pemerintahan Daerah*	100 %			100 %	538.550.000,00			-	Pembangunan Ekonomi Percepatan Penanganan Kemiskinan Ekstrem	-	100 %	550.000.000,00	DINAS SOSIAL
	1.06.01.2.08.0002	Penyediaan Jasa Komunikasi, Sumber Daya Air dan Listrik														
			Jumlah Laporan Penyediaan Jasa Komunikasi, Sumber Daya Air dan Listrik yang Disediakan				4 Laporan	96.000.000,00	Kota Pangkal Pinang, Gerunggang, Kacang Pedang	PENDAPATAN ASLI DAERAH (PAD)	-	Pembangunan Ekonomi Percepatan Penanganan Kemiskinan Ekstrem	-		88.000.000,00	DINAS SOSIAL
	1.06.01.2.08.0003	Penyediaan Jasa Peralatan dan Perlengkapan Kantor														
			Jumlah Laporan Penyediaan Jasa Peralatan dan Perlengkapan Kantor yang Disediakan				4 Laporan	22.550.000,00	Kota Pangkal Pinang, Gerunggang, Kacang Pedang	PENDAPATAN ASLI DAERAH (PAD)	-	Pembangunan Ekonomi Percepatan Penanganan Kemiskinan Ekstrem	-		22.000.000,00	DINAS SOSIAL
	1.06.01.2.08.0004	Penyediaan Jasa Pelayanan Umum Kantor														
			Jumlah Laporan Penyediaan Jasa Pelayanan Umum Kantor yang Disediakan				4 Laporan	420.000.000,00	Kota Pangkal Pinang, Gerunggang, Kacang Pedang	PENDAPATAN ASLI DAERAH (PAD)	-	Pembangunan Ekonomi Percepatan Penanganan Kemiskinan Ekstrem	-		440.000.000,00	DINAS SOSIAL
	1.06.01.2.09	Pemeliharaan Barang Milik Daerah Penunjang Urusan Pemerintahan Daerah	*Persentase barang milik perangkat daerah dalam kondisi baik*	100 %			100 %	405.299.000,00			-	Pembangunan Ekonomi Percepatan Penanganan Kemiskinan Ekstrem	-	100 %	436.554.000,00	DINAS SOSIAL
	1.06.01.2.09.0001	Penyediaan Jasa Pemeliharaan, Biaya Pemeliharaan, dan Pajak Kendaraan Perorangan Dinas atau Kendaraan Dinas Jabatan														
			Jumlah Kendaraan Perorangan Dinas atau Kendaraan Dinas Jabatan yang Dipelihara dan dibayarkan Pajaknya				1 Unit	39.750.000,00	Kota Pangkal Pinang, Gerunggang, Kacang Pedang	PENDAPATAN ASLI DAERAH (PAD)	-	Pembangunan Ekonomi Percepatan Penanganan Kemiskinan Ekstrem	-		40.000.000,00	DINAS SOSIAL
	1.06.01.2.09.0002	Penyediaan Jasa Pemeliharaan, Biaya Pemeliharaan, Pajak dan Perizinan Kendaraan Dinas Operasional atau Lapangan														

NO	KODE	URUSAN / BIDANG URUSAN / PROGRAM / KEGIATAN / SUB KEGIATAN	INDIKATOR PROGRAM / KEGIATAN / SUB KEGIATAN	TARGET AKHIR PERIODE RENSTRA OPD	REALISASI CAPAIAN RENJA OPD TAHUN 2023	PRAKIRAAN CAPAIAN TARGET RENJA OPD TAHUN 2024	CAPAIAN KINERJA DAN KERANGKA PENDANAAN						KELOMPOK SASARAN	PRAKIRAAN MAJU RENCANA TAHUN 2026		PERANGKAT DAERAH PENANGGUNG JAWAB
							TARGET 2025	PAGU INDIKATIF (Rp)	LOKASI	SUMBER DANA	PRIORITAS			TARGET	PAGU INDIKATIF (Rp)	
											NASIONAL	DAERAH				
1	2	3	4	5	6	7	8	9	10	11	12	13	14	15	16	17
			Jumlah Kendaraan Dinas Operasional atau Lapangan yang Dipelihara dan dibayarkan Pajak dan Perizinannya				19 Unit	215.000.000,00	Kota Pangkal Pinang, Gerunggang, Kacang Pedang	PENDAPATAN ASLI DAERAH (PAD)	-	Pembangunan Ekonomi Percepatan Penanganan Kemiskinan Ekstrem	-		218.554.000,00	DINAS SOSIAL
	1.06.01.2.09.0009	Pemeliharaan/Rehabilitasi Gedung Kantor dan Bangunan Lainnya														
			Jumlah Gedung Kantor dan Bangunan Lainnya yang Dipelihara/Direhabilitasi				1 Unit	150.549.000,00	Kota Pangkal Pinang, Gerunggang, Kacang Pedang	PENDAPATAN ASLI DAERAH (PAD)	-	Pembangunan Ekonomi Percepatan Penanganan Kemiskinan Ekstrem	-		178.000.000,00	DINAS SOSIAL
2.	**1.06.02**	**PROGRAM PEMBERDAYAAN SOSIAL**	***Persentase peningkatan kapasitas PSKS dalam upaya pembangunan kesejahteraan sosial***	**85,57 %**			**85,57 %**	**757.707.504,00**						**85,57 %**	**783.048.680,00**	
	1.06.02.2.02	Pengumpulan Sumbangan dalam Daerah Kabupaten/Kota	*Persentase terlaksananya Koordinasi dan Sinkronisasi Kegiatan Pengumpulan Sumbangan dalam Daerah Kabupaten/Kota*	96 %			90 %	32.719.000,00			-	Pembangunan Ekonomi Percepatan Penanganan Kemiskinan Ekstrem	-	96 %	30.000.000,00	DINAS SOSIAL
	1.06.02.2.02.0001	Koordinasi dan Sinkronisasi Penerbitan Izin Undian Gratis Berhadiah dan Pengumpulan Uang atau Barang														
			Jumlah Dokumen Hasil Koordinasi dan Sinkronisasi Penerbitan Izin Undian Gratis Berhadiah dan Pengumpulan Uang atau Barang				50 Dokumen	32.719.000,00	Kota Pangkal Pinang, Semua Kecamatan, Semua Kel/Desa	PENDAPATAN ASLI DAERAH (PAD)	-	Pembangunan Ekonomi Percepatan Penanganan Kemiskinan Ekstrem	-		30.000.000,00	DINAS SOSIAL
	1.06.02.2.03	Pengembangan Potensi Sumber Kesejahteraan Sosial Daerah Kabupaten/Kota	*Persentase pengembangan PSKS Daerah Kabupaten/Kota*	100 %			80,07 %	724.988.504,00			-	Pembangunan Ekonomi Percepatan Penanganan Kemiskinan Ekstrem	-	100 %	753.048.680,00	DINAS SOSIAL
	1.06.02.2.03.0001	Peningkatan Kemampuan Potensi Pekerja Sosial Masyarakat Kewenangan Kabupaten/Kota														
			Jumlah Orang Mendapat Peningkatan Kapasitas Pekerja Sosial Masyarakat Kewenangan Kabupaten/Kota				42 Orang	543.662.432,00	Kota Pangkal Pinang, Semua Kecamatan, Semua Kel/Desa	PENDAPATAN ASLI DAERAH (PAD)	-	Pembangunan Ekonomi Percepatan Penanganan Kemiskinan Ekstrem	-		580.000.000,00	DINAS SOSIAL
	1.06.02.2.03.0002	Peningkatan Kemampuan Potensi Tenaga Kesejahteraan Sosial Kecamatan Kewenangan Kabupaten/Kota														

NO	KODE	URUSAN / BIDANG URUSAN / PROGRAM / KEGIATAN / SUB KEGIATAN	INDIKATOR PROGRAM / KEGIATAN / SUB KEGIATAN	TARGET AKHIR PERIODE RENSTRA OPD	REALISASI CAPAIAN RENJA OPD TAHUN 2023	PRAKIRAAN CAPAIAN TARGET RENJA OPD TAHUN 2024	CAPAIAN KINERJA DAN KERANGKA PENDANAAN						KELOMPOK SASARAN	PRAKIRAAN MAJU RENCANA TAHUN 2026		PERANGKAT DAERAH PENANGGUNG JAWAB
							TARGET 2025	PAGU INDIKATIF (Rp)	LOKASI	SUMBER DANA	PRIORITAS			TARGET	PAGU INDIKATIF (Rp)	
											NASIONAL	DAERAH				
1	2	3	4	5	6	7	8	9	10	11	12	13	14	15	16	17
			Jumlah Tenaga Kesejahteraan Sosial Kecamatan Kewenangan Kabupaten/Kota yang Meningkat Kapasitasnya Kewenangan Kabupaten/Kota				7 Orang	87.413.072,00	Kota Pangkal Pinang, Semua Kecamatan, Semua Kel/Desa	PENDAPATAN ASLI DAERAH (PAD)	-	Pembangunan Ekonomi Percepatan Penanganan Kemiskinan Ekstrem	-		87.413.072,00	DINAS SOSIAL
	1.06.02.2.03.0004	Peningkatan Kemampuan Potensi Sumber Kesejahteraan Sosial Kelembagaan Masyarakat Kewenangan Kabupaten/Kota														
			Jumlah Lembaga Kesejahteraan Sosial yang Meningkat Kapasitasnya Kewenangan Kabupaten/Kota				17 Lembaga	59.174.000,00	Kota Pangkal Pinang, Semua Kecamatan, Semua Kel/Desa	PENDAPATAN ASLI DAERAH (PAD)	-	Pembangunan Ekonomi Percepatan Penanganan Kemiskinan Ekstrem	-		57.635.608,00	DINAS SOSIAL
	1.06.02.2.03.0005	Peningkatan Kemampuan Sumber Daya Manusia dan Penguatan Lembaga Konsultasi Kesejahteraan Keluarga (LK3)														
			Jumlah Sertifikat yang dari Hasil Peningkatan Sumber Daya Manusia dan Lembaga Konsultasi Kesejahteraan Keluarga (LK3) Kewenangan Kabupaten/Kota				7 Sertifikat	34.739.000,00	Kota Pangkal Pinang, Semua Kecamatan, Semua Kel/Desa	PENDAPATAN ASLI DAERAH (PAD)	-	Pembangunan Ekonomi Percepatan Penanganan Kemiskinan Ekstrem	-		28.000.000,00	DINAS SOSIAL
3.	**1.06.04**	**PROGRAM REHABILITASI SOSIAL**	***Persentase penyandang disabilitas terlantar, Anak terlantar, Lanjut usia terlantar, Gelandangan dan Pengemis yang terpenuhi kebutuhan dasar nya diluar panti*** ***Persentase PPKS lainnya bukan Korban Penyalahgunaan NAPZA, HIV/AIDS yang mendapatkan pelayanan dan rehabilitasi diluar panti sosial***	**100 %** **100 %**			**100 %** **100 %**	**453.387.392,00**						**100 %** **100 %**	**590.687.500,00**	
	1.06.04.2.01	Rehabilitasi Sosial Dasar Penyandang Disabilitas Terlantar, Anak Terlantar, Lanjut Usia Terlantar, serta Gelandangan Pengemis di Luar Panti Sosial	*Persentase Penyandang Disabilitas Telantar; Anak Telantar; Lanjut Usia Telantar; dan Gelandangan dan Pengemis*	100 %			100 %	360.374.392,00			-	Pembangunan Ekonomi Percepatan Penanganan Kemiskinan Ekstrem	-	100 %	470.687.500,00	DINAS SOSIAL
	1.06.04.2.01.0001	Penyediaan Permakanan														
			Jumlah Orang yang Mendapatkan Pemenuhan Kebutuhan Permakanan Sesuai dengan Standar Gizi Minimal Kewenangan Kabupaten/Kota				100 Orang	157.350.000,00	Kota Pangkal Pinang, Semua Kecamatan, Semua Kel/Desa	PENDAPATAN ASLI DAERAH (PAD)	-	Pembangunan Ekonomi Percepatan Penanganan Kemiskinan Ekstrem	-		135.000.000,00	DINAS SOSIAL

NO	KODE	URUSAN / BIDANG URUSAN / PROGRAM / KEGIATAN / SUB KEGIATAN	INDIKATOR PROGRAM / KEGIATAN / SUB KEGIATAN	TARGET AKHIR PERIODE RENSTRA OPD	REALISASI CAPAIAN RENJA OPD TAHUN 2023	PRAKIRAAN CAPAIAN TARGET RENJA OPD TAHUN 2024	CAPAIAN KINERJA DAN KERANGKA PENDANAAN						KELOMPOK SASARAN	PRAKIRAAN MAJU RENCANA TAHUN 2026		PERANGKAT DAERAH PENANGGUNG JAWAB
							TARGET 2025	PAGU INDIKATIF (Rp)	LOKASI	SUMBER DANA	PRIORITAS			TARGET	PAGU INDIKATIF (Rp)	
											NASIONAL	DAERAH				
1	2	3	4	5	6	7	8	9	10	11	12	13	14	15	16	17
	1.06.04.2.01.0002	Penyediaan Sandang														
			Jumlah Orang yang Menerima Pakaian dan Kelengkapan Lainnya yang Tersedia dalam 1 Tahun Kewenangan Kabupaten/Kota				50 Orang	25.500.000,00	Kota Pangkal Pinang, Semua Kecamatan, Semua Kel/Desa	PENDAPATAN ASLI DAERAH (PAD)	-	Pembangunan Ekonomi Percepatan Penanganan Kemiskinan Ekstrem	-		30.000.000,00	DINAS SOSIAL
	1.06.04.2.01.0003	Penyediaan Alat Bantu														
			Jumlah Orang yang Mendapatkan Alat Bantu dan Alat Bantu Peraga Sesuai kebutuhan Kewenangan Kabupaten/Kota				50 Orang	50.000.000,00	Kota Pangkal Pinang, Semua Kecamatan, Semua Kel/Desa	PENDAPATAN ASLI DAERAH (PAD)	-	Pembangunan Ekonomi Percepatan Penanganan Kemiskinan Ekstrem	-		143.687.500,00	DINAS SOSIAL
	1.06.04.2.01.0004	Pemberian Pelayanan Reunifikasi Keluarga														
			Jumlah Orang yang Mendapatkan Pelayanan Reunifikasi Keluarga Kewenangan Kabupaten/Kota				10 Orang	10.000.000,00	Kota Pangkal Pinang, Semua Kecamatan, Semua Kel/Desa	PENDAPATAN ASLI DAERAH (PAD)	-	Pembangunan Ekonomi Percepatan Penanganan Kemiskinan Ekstrem	-		25.000.000,00	DINAS SOSIAL
	1.06.04.2.01.0005	Pemberian Bimbingan Fisik, Mental, Spiritual, dan Sosial														
			Jumlah Peserta Bimbingan Fisik, Mental, Spiritual dan Sosial Kewenangan Kabupaten/Kota				15 Orang	13.200.000,00	Kota Pangkal Pinang, Semua Kecamatan, Semua Kel/Desa	PENDAPATAN ASLI DAERAH (PAD)	-	Pembangunan Ekonomi Percepatan Penanganan Kemiskinan Ekstrem	-		17.000.000,00	DINAS SOSIAL
	1.06.04.2.01.0006	Pemberian Bimbingan Sosial kepada Keluarga Penyandang Disabilitas Terlantar, Anak Terlantar, Lanjut Usia Terlantar, serta Gelandangan Pengemis dan Masyarakat														
			Jumlah Peserta Bimbingan Sosial kepada Keluarga Penyandang Disabilitas Terlantar, Anak Terlantar, Lanjut Usia Terlantar, serta Gelandangan Pengemis dan Masyarakat Kewenangan Kabupaten/Kota				15 Orang	15.000.000,00	Kota Pangkal Pinang, Semua Kecamatan, Semua Kel/Desa	PENDAPATAN ASLI DAERAH (PAD)	-	Pembangunan Ekonomi Percepatan Penanganan Kemiskinan Ekstrem	-		15.000.000,00	DINAS SOSIAL
	1.06.04.2.01.0007	Fasilitasi Pembuatan Nomor Induk Kependudukan, Akta Kelahiran, Surat Nikah, dan Kartu Identitas Anak														
			Jumlah Orang yang Terpenuhi Kebutuhan Pembuatan Nomor Induk Kependudukan, Akta Kelahiran, Surat Nikah, dan Kartu Identitas Anak bagi Penyandang Disabilitas Kewenangan Kabupaten/Kota				50 Orang	2.500.000,00	Kota Pangkal Pinang, Semua Kecamatan, Semua Kel/Desa	PENDAPATAN ASLI DAERAH (PAD)	-	Pembangunan Ekonomi Percepatan Penanganan Kemiskinan Ekstrem	-		3.500.000,00	DINAS SOSIAL

NO	KODE	URUSAN / BIDANG URUSAN / PROGRAM / KEGIATAN / SUB KEGIATAN	INDIKATOR PROGRAM / KEGIATAN / SUB KEGIATAN	TARGET AKHIR PERIODE RENSTRA OPD	REALISASI CAPAIAN RENJA OPD TAHUN 2023	PRAKIRAAN CAPAIAN TARGET RENJA OPD TAHUN 2024	CAPAIAN KINERJA DAN KERANGKA PENDANAAN						KELOMPOK SASARAN	PRAKIRAAN MAJU RENCANA TAHUN 2026		PERANGKAT DAERAH PENANGGUNG JAWAB
							TARGET 2025	PAGU INDIKATIF (Rp)	LOKASI	SUMBER DANA	PRIORITAS			TARGET	PAGU INDIKATIF (Rp)	
											NASIONAL	DAERAH				
1	2	3	4	5	6	7	8	9	10	11	12	13	14	15	16	17
	1.06.04.2.01.0008	Pemberian Akses ke Layanan Pendidikan dan Kesehatan Dasar														
			Jumlah Orang yang Mendapatkan Akses ke Layanan Pendidikan dan Kesehatan Dasar Kewenangan Kabupaten/Kota				60 Orang	2.500.000,00	Kota Pangkal Pinang, Semua Kecamatan, Semua Kel/Desa	PENDAPATAN ASLI DAERAH (PAD)	-	Pembangunan Ekonomi Percepatan Penanganan Kemiskinan Ekstrem	-		3.500.000,00	DINAS SOSIAL
	1.06.04.2.01.0009	Pemberian Layanan Data dan Pengaduan														
			Jumlah Orang yang Mendapatkan Layanan Data dan Pengaduan Kewenangan Kabupaten/Kota				50 Orang	9.324.392,00	Kota Pangkal Pinang, Semua Kecamatan, Semua Kel/Desa	PENDAPATAN ASLI DAERAH (PAD)	-	Pembangunan Ekonomi Percepatan Penanganan Kemiskinan Ekstrem	-		15.000.000,00	DINAS SOSIAL
	1.06.04.2.01.0010	Pemberian Layanan Kedaruratan														
			Jumlah Orang yang Mendapatkan Pelayanan Kedaruratan Kewenangan Kabupaten/Kota				10 Orang	25.000.000,00	Kota Pangkal Pinang, Semua Kecamatan, Semua Kel/Desa	PENDAPATAN ASLI DAERAH (PAD)	-	Pembangunan Ekonomi Percepatan Penanganan Kemiskinan Ekstrem	-		25.000.000,00	DINAS SOSIAL
	1.06.04.2.01.0011	Pemberian Pelayanan Penelusuran Keluarga														
			Jumlah Orang yang Mendapatkan Pelayanan Penelusuran Keluarga Kewenangan Kabupaten/Kota				20 Orang	4.000.000,00	Kota Pangkal Pinang, Semua Kecamatan, Semua Kel/Desa	PENDAPATAN ASLI DAERAH (PAD)	-	Pembangunan Ekonomi Percepatan Penanganan Kemiskinan Ekstrem	-		10.000.000,00	DINAS SOSIAL
	1.06.04.2.01.0012	Pemberian Layanan Rujukan														
			Jumlah Orang Mendapatkan Layanan Rujukan Kewenangan Kabupaten/Kota				50 Orang	46.000.000,00	Kota Pangkal Pinang, Semua Kecamatan, Semua Kel/Desa	PENDAPATAN ASLI DAERAH (PAD)	-	Pembangunan Ekonomi Percepatan Penanganan Kemiskinan Ekstrem	-		48.000.000,00	DINAS SOSIAL
	1.06.04.2.02	Rehabilitasi Sosial Penyandang Masalah Kesejahteraan Sosial (PMKS) Lainnya Bukan Korban HIV/AIDS dan NAPZA di Luar Panti Sosial	*Persentase terpenuhinya kebutuhan Penyandang Masalah Kesejahteraan Sosial (PMKS) Lainnya Bukan Korban HIV/AIDS dan NAPZA di luar panti sosial*	100 %			100 %	93.013.000,00			-	Pembangunan Ekonomi	-	100 %	120.000.000,00	DINAS SOSIAL
	1.06.04.2.02.0001	Pemberian Layanan Data dan Pengaduan														

NO	KODE	URUSAN / BIDANG URUSAN / PROGRAM / KEGIATAN / SUB KEGIATAN	INDIKATOR PROGRAM / KEGIATAN / SUB KEGIATAN	TARGET AKHIR PERIODE RENSTRA OPD	REALISASI CAPAIAN RENJA OPD TAHUN 2023	PRAKIRAAN CAPAIAN TARGET RENJA OPD TAHUN 2024	CAPAIAN KINERJA DAN KERANGKA PENDANAAN						KELOMPOK SASARAN	PRAKIRAAN MAJU RENCANA TAHUN 2026		PERANGKAT DAERAH PENANGGUNG JAWAB
							TARGET 2025	PAGU INDIKATIF (Rp)	LOKASI	SUMBER DANA	PRIORITAS			TARGET	PAGU INDIKATIF (Rp)	
											NASIONAL	DAERAH				
1	2	3	4	5	6	7	8	9	10	11	12	13	14	15	16	17
			Jumlah Orang yang Mendapatkan Layanan Data dan Pengaduan Kewenangan Kabupaten/Kota				0 Orang	0,00	Kota Pangkal Pinang, Semua Kecamatan, Semua Kel/Desa	PENDAPATAN ASLI DAERAH (PAD)	-	Pembangunan Ekonomi	-		12.000.000,00	DINAS SOSIAL
	1.06.04.2.02.0002	Pemberian Layanan Kedaruratan														
			Jumlah Orang yang Mendapatkan Pelayanan Kedaruratan Kewenangan Kabupaten/Kota				30 Orang	70.513.000,00	Kota Pangkal Pinang, Semua Kecamatan, Semua Kel/Desa	PENDAPATAN ASLI DAERAH (PAD)	-	Pembangunan Ekonomi Percepatan Penanganan Kemiskinan Ekstrem	-		90.000.000,00	DINAS SOSIAL
	1.06.04.2.02.0012	Pemberian Pelayanan Reunifikasi Keluarga														
			Jumlah Orang yang Mendapatkan Pelayanan Reunifikasi Keluarga Kewenangan Kabupaten/Kota				30 Orang	7.500.000,00	Kota Pangkal Pinang, Semua Kecamatan, Semua Kel/Desa	PENDAPATAN ASLI DAERAH (PAD)	-	Pembangunan Ekonomi Percepatan Penanganan Kemiskinan Ekstrem	-		10.000.000,00	DINAS SOSIAL
	1.06.04.2.02.0014	Kerja Sama antar Lembaga dan Kemitraan dalam Pelaksanaan Rehabilitasi Sosial Kabupaten/Kota														
			Jumlah Dokumen Hasil Koordinasi dan Kerja Sama antar Lembaga dan Kemitraan dalam Pelaksanaan Rehabilitasi Sosial Kabupaten/Kota				10 Dokumen	15.000.000,00	Kota Pangkal Pinang, Semua Kecamatan, Semua Kel/Desa	PENDAPATAN ASLI DAERAH (PAD)	-	Pembangunan Ekonomi Percepatan Penanganan Kemiskinan Ekstrem	-		8.000.000,00	DINAS SOSIAL
4.	**1.06.05**	**PROGRAM PERLINDUNGAN DAN JAMINAN SOSIAL**	***Persentase anak terlantar yang memperoleh layanan perlindungan dan jaminan sosial*** ***Persentase fakir miskin yang mendapatkan perlindungan dan jaminan sosial***	**100 %** **100 %**			**100 %** **100 %**	**562.040.000,00**						**100 %** **100 %**	**559.000.000,00**	
	1.06.05.2.02	Pengelolaan Data Fakir Miskin Cakupan Daerah Kabupaten/Kota	*Persentase Jumlah Data Fakir Miskin yang Terkelola Cakupan Daerah Kabupaten/Kota*	100 %			100 %	562.040.000,00			-	Pembangunan Ekonomi Percepatan Penanganan Kemiskinan Ekstrem	-	100 %	559.000.000,00	DINAS SOSIAL
	1.06.05.2.02.0001	Pendataan Fakir Miskin Cakupan Daerah Kabupaten/Kota														

NO	KODE	URUSAN / BIDANG URUSAN / PROGRAM / KEGIATAN / SUB KEGIATAN	INDIKATOR PROGRAM / KEGIATAN / SUB KEGIATAN	TARGET AKHIR PERIODE RENSTRA OPD	REALISASI CAPAIAN RENJA OPD TAHUN 2023	PRAKIRAAN CAPAIAN TARGET RENJA OPD TAHUN 2024	CAPAIAN KINERJA DAN KERANGKA PENDANAAN						KELOMPOK SASARAN	PRAKIRAAN MAJU RENCANA TAHUN 2026		PERANGKAT DAERAH PENANGGUNG JAWAB
							TARGET 2025	PAGU INDIKATIF (Rp)	LOKASI	SUMBER DANA	PRIORITAS			TARGET	PAGU INDIKATIF (Rp)	
											NASIONAL	DAERAH				
1	2	3	4	5	6	7	8	9	10	11	12	13	14	15	16	17
			Jumlah Fakir Miskin Cakupan Daerah Kabupaten/Kota yang Didata				3000 Orang	39.880.000,00	Kota Pangkal Pinang, Semua Kecamatan, Semua Kel/Desa	PENDAPATAN ASLI DAERAH (PAD)	-	Pembangunan Ekonomi Percepatan Penanganan Kemiskinan Ekstrem	-		62.000.000,00	DINAS SOSIAL
	1.06.05.2.02.0002	Pengelolaan Data Fakir Miskin Cakupan Daerah Kabupaten/Kota														
			Jumlah Keluarga yang Mendapatkan Pengentasan Fakir Miskin Kabupaten/Kota				260 Keluarga	376.600.000,00	Kota Pangkal Pinang, Semua Kecamatan, Semua Kel/Desa	PENDAPATAN ASLI DAERAH (PAD)	-	Pembangunan Ekonomi Percepatan Penanganan Kemiskinan Ekstrem	-		350.000.000,00	DINAS SOSIAL
	1.06.05.2.02.0003	Fasilitasi Bantuan Sosial Kesejahteraan Keluarga														
			Jumlah Keluarga Penerima Manfaat (KPM) yang Mendapatkan Bantuan Sosial Kesejahteraan Keluarga Kewenangan Kabupaten/Kota				100 Keluarga	65.180.000,00	Kota Pangkal Pinang, Semua Kecamatan, Semua Kel/Desa	PENDAPATAN ASLI DAERAH (PAD)	-	Pembangunan Ekonomi Percepatan Penanganan Kemiskinan Ekstrem	-		70.000.000,00	DINAS SOSIAL
	1.06.05.2.02.0004	Fasilitasi Bantuan Pengembangan Ekonomi Masyarakat														
			Jumlah Orang Mendapatkan Bantuan Pengembangan Ekonomi Masyarakat Kewenangan Kabupaten/Kota				30 Orang	80.380.000,00	Kota Pangkal Pinang, Semua Kecamatan, Semua Kel/Desa	PENDAPATAN ASLI DAERAH (PAD)	-	Pembangunan Ekonomi Percepatan Penanganan Kemiskinan Ekstrem	-		77.000.000,00	DINAS SOSIAL
5.	**1.06.06**	**PROGRAM PENANGANAN BENCANA**	***Persentase korban bencana alam dan sosial yang terpenuhi kebutuhan dasarnya pada saat dan setelah tanggap darurat bencana daerah kabupaten /kota***	**100 %**			**100 %**	**403.685.000,00**						**100 %**	**438.000.000,00**	
	1.06.06.2.01	Perlindungan Sosial Korban Bencana Alam dan Sosial Kabupaten/Kota	*Persentase Korban Bencana alam dan sosial yang terpenuhi kebutuhan dasarnya pada saat dan setelah tanggap darurat bencana daerah kabupaten/kota*	100 %			100 %	251.685.000,00			-	Pembangunan Ekonomi Percepatan Penanganan Kemiskinan Ekstrem	-	100 %	274.000.000,00	DINAS SOSIAL
	1.06.06.2.01.0001	Penyediaan Makanan														

NO	KODE	URUSAN / BIDANG URUSAN / PROGRAM / KEGIATAN / SUB KEGIATAN	INDIKATOR PROGRAM / KEGIATAN / SUB KEGIATAN	TARGET AKHIR PERIODE RENSTRA OPD	REALISASI CAPAIAN RENJA OPD TAHUN 2023	PRAKIRAAN CAPAIAN TARGET RENJA OPD TAHUN 2024	CAPAIAN KINERJA DAN KERANGKA PENDANAAN						KELOMPOK SASARAN	PRAKIRAAN MAJU RENCANA TAHUN 2026		PERANGKAT DAERAH PENANGGUNG JAWAB
							TARGET 2025	PAGU INDIKATIF (Rp)	LOKASI	SUMBER DANA	PRIORITAS			TARGET	PAGU INDIKATIF (Rp)	
											NASIONAL	DAERAH				
1	2	3	4	5	6	7	8	9	10	11	12	13	14	15	16	17
			Jumlah Orang yang Mendapatkan Permakanan 3x1 Hari dalam Masa Tanggap Darurat (Pengungsian) Kewenangan Kabupaten/Kota				537 Orang	100.000.000,00	Kota Pangkal Pinang, Semua Kecamatan, Semua Kel/Desa	PENDAPATAN ASLI DAERAH (PAD)	-	Pembangunan Ekonomi Percepatan Penanganan Kemiskinan Ekstrem	-		110.000.000,00	DINAS SOSIAL
	1.06.06.2.01.0002	Penyediaan Sandang														
			Jumlah Orang yang Mendapatkan Pakaian dan Kelengkapan Lainnya yang Tersedia pada Masa Tanggap Darurat (Pengungsian) dan Pasca Bencana Kewenangan Kabupaten/Kota				537 Orang	62.310.000,00	Kota Pangkal Pinang, Semua Kecamatan, Semua Kel/Desa	PENDAPATAN ASLI DAERAH (PAD)	-	Pembangunan Ekonomi Percepatan Penanganan Kemiskinan Ekstrem	-		70.000.000,00	DINAS SOSIAL
	1.06.06.2.01.0003	Penyediaan Tempat Penampungan Pengungsi														
			Jumlah Tempat Pengungsian Kewenangan Kabupaten/Kota				135 Unit	51.550.000,00	Kota Pangkal Pinang, Semua Kecamatan, Semua Kel/Desa	PENDAPATAN ASLI DAERAH (PAD)	-	Pembangunan Ekonomi Percepatan Penanganan Kemiskinan Ekstrem	-		55.000.000,00	DINAS SOSIAL
	1.06.06.2.01.0004	Penanganan Khusus bagi Kelompok Rentan														
			Jumlah Orang yang Mendapatkan Penanganan Khusus bagi Kelompok Rentan Kewenangan Kabupaten/Kota				135 Orang	22.825.000,00	Kota Pangkal Pinang, Semua Kecamatan, Semua Kel/Desa	PENDAPATAN ASLI DAERAH (PAD)	-	Pembangunan Ekonomi Percepatan Penanganan Kemiskinan Ekstrem	-		24.000.000,00	DINAS SOSIAL
	1.06.06.2.01.0005	Pelayanan Dukungan Psikososial														
			Jumlah Korban Bencana yang Mendapatkan Layanan Dukungan Psikososial Kewenangan Kabupaten/Kota				537 Orang	15.000.000,00	Kota Pangkal Pinang, Semua Kecamatan, Semua Kel/Desa	PENDAPATAN ASLI DAERAH (PAD)	-	Pembangunan Ekonomi Percepatan Penanganan Kemiskinan Ekstrem	-		15.000.000,00	DINAS SOSIAL
	1.06.06.2.02	Penyelenggaraan Pemberdayaan Masyarakat Terhadap Kesiapsiagaan Bencana Kabupaten/Kota	*Persentase Penyelenggaraan Pemberdayaan Masyarakat terhadap Kesiapsiagaan Bencana Melalui Tagana Masuk Kelurahan (TMK)*	100 %			100 %	152.000.000,00			-	Pembangunan Ekonomi Percepatan Penanganan Kemiskinan Ekstrem	-	100 %	164.000.000,00	DINAS SOSIAL
	1.06.06.2.02.0001	Koordinasi, Sosialisasi dan Pelaksanaan Kampung Siaga Bencana														

NO	KODE	URUSAN / BIDANG URUSAN / PROGRAM / KEGIATAN / SUB KEGIATAN	INDIKATOR PROGRAM / KEGIATAN / SUB KEGIATAN	TARGET AKHIR PERIODE RENSTRA OPD	REALISASI CAPAIAN RENJA OPD TAHUN 2023	PRAKIRAAN CAPAIAN TARGET RENJA OPD TAHUN 2024	CAPAIAN KINERJA DAN KERANGKA PENDANAAN						KELOMPOK SASARAN	PRAKIRAAN MAJU RENCANA TAHUN 2026		PERANGKAT DAERAH PENANGGUNG JAWAB
							TARGET 2025	PAGU INDIKATIF (Rp)	LOKASI	SUMBER DANA	PRIORITAS			TARGET	PAGU INDIKATIF (Rp)	
											NASIONAL	DAERAH				
1	2	3	4	5	6	7	8	9	10	11	12	13	14	15	16	17
			Jumlah Kampung yang Melaksanakan Koordinasi, Sosialisasi dan Pelaksanaan Kampung Siaga Bencana Kewenangan Kabupaten/Kota				4 Kampung	12.000.000,00	Kota Pangkal Pinang, Semua Kecamatan, Semua Kel/Desa	PENDAPATAN ASLI DAERAH (PAD)	-	Pembangunan Ekonomi Percepatan Penanganan Kemiskinan Ekstrem	-		14.000.000,00	DINAS SOSIAL
	1.06.06.2.02.0002	Koordinasi, Sosialisasi dan Pelaksanaan Taruna Siaga Bencana														
			Jumlah Orang yang Melaksanakan Koordinasi, Sosialisasi dan Pelaksanaan Taruna Siaga Bencana Kewenangan Kabupaten/Kota				50 Orang	140.000.000,00	Kota Pangkal Pinang, Semua Kecamatan, Semua Kel/Desa	PENDAPATAN ASLI DAERAH (PAD)	-	Pembangunan Ekonomi Percepatan Penanganan Kemiskinan Ekstrem	-		150.000.000,00	DINAS SOSIAL
		DINAS TENAGA KERJA						**5.875.841.450,00**							**0,00**	
	2	**URUSAN PEMERINTAHAN WAJIB YANG TIDAK BERKAITAN DENGAN PELAYANAN DASAR**						**5.875.841.450,00**							**0,00**	
	2.07	**URUSAN PEMERINTAHAN BIDANG TENAGA KERJA**						**5.875.841.450,00**							**0,00**	
1.	**2.07.01**	**PROGRAM PENUNJANG URUSAN PEMERINTAHAN DAERAH KABUPATEN/KOTA**	**-**	**-**			**-**	**1.940.681.450,00**						**-**	**0,00**	
	2.07.01.2.02	Administrasi Keuangan Perangkat Daerah	-	-			-	0,00			-	Pemerataan Pendapatan Masyarakat Akselerasi Reformasi Birokrasi dan Demokrasi Daerah	-	-	0,00	DINAS TENAGA KERJA
	2.07.01.2.02.0001	Penyediaan Gaji dan Tunjangan ASN														
			Jumlah Orang yang Menerima Gaji dan Tunjangan ASN				23 Orang/bulan	0,00	Kota Pangkal Pinang, Semua Kecamatan, Semua Kel/Desa	DANA TRANSFER UMUM-DANA ALOKASI UMUM	-	Pemerataan Pendapatan Masyarakat Akselerasi Reformasi Birokrasi dan Demokrasi Daerah	-		0,00	DINAS TENAGA KERJA

NO	KODE	URUSAN / BIDANG URUSAN / PROGRAM / KEGIATAN / SUB KEGIATAN	INDIKATOR PROGRAM / KEGIATAN / SUB KEGIATAN	TARGET AKHIR PERIODE RENSTRA OPD	REALISASI CAPAIAN RENJA OPD TAHUN 2023	PRAKIRAAN CAPAIAN TARGET RENJA OPD TAHUN 2024	CAPAIAN KINERJA DAN KERANGKA PENDANAAN						KELOMPOK SASARAN	PRAKIRAAN MAJU RENCANA TAHUN 2026		PERANGKAT DAERAH PENANGGUNG JAWAB
							TARGET 2025	PAGU INDIKATIF (Rp)	LOKASI	SUMBER DANA	PRIORITAS			TARGET	PAGU INDIKATIF (Rp)	
											NASIONAL	DAERAH				
1	2	3	4	5	6	7	8	9	10	11	12	13	14	15	16	17
	2.07.01.2.05	Administrasi Kepegawaian Perangkat Daerah	-	-			-	70.000.000,00			-	Pembangunan Sumber Daya Manusia Akselerasi Reformasi Birokrasi dan Demokrasi Daerah	-	-	0,00	DINAS TENAGA KERJA
	2.07.01.2.05.0009	Pendidikan dan Pelatihan Pegawai Berdasarkan Tugas dan Fungsi														
			Jumlah Pegawai Berdasarkan Tugas dan Fungsi yang Mengikuti Pendidikan dan Pelatihan				10 Orang	70.000.000,00	Kota Pangkal Pinang, Semua Kecamatan, Semua Kel/Desa	DANA TRANSFER UMUM-DANA ALOKASI UMUM	-	Pembangunan Sumber Daya Manusia Akselerasi Reformasi Birokrasi dan Demokrasi Daerah	-		0,00	DINAS TENAGA KERJA
	2.07.01.2.06	Administrasi Umum Perangkat Daerah	-	-			-	540.391.450,00			-	Pembangunan Pemerintahan Akselerasi Reformasi Birokrasi dan Demokrasi Daerah	-	-	0,00	DINAS TENAGA KERJA
	2.07.01.2.06.0001	Penyediaan Komponen Instalasi Listrik/Penerangan Bangunan Kantor														
			Jumlah Paket Komponen Instalasi Listrik/Penerangan Bangunan Kantor yang Disediakan				1 Paket	8.770.000,00	Kota Pangkal Pinang, Semua Kecamatan, Semua Kel/Desa	DANA TRANSFER UMUM-DANA ALOKASI UMUM	-	Pembangunan Pemerintahan Akselerasi Reformasi Birokrasi dan Demokrasi Daerah	-		0,00	DINAS TENAGA KERJA
	2.07.01.2.06.0002	Penyediaan Peralatan dan Perlengkapan Kantor														
			Jumlah Paket Peralatan dan Perlengkapan Kantor yang Disediakan				8 Paket	239.165.850,00	Kota Pangkal Pinang, Semua Kecamatan, Semua Kel/Desa	DANA TRANSFER UMUM-DANA ALOKASI UMUM	-	Pembangunan Pemerintahan Akselerasi Reformasi Birokrasi dan Demokrasi Daerah	-		0,00	DINAS TENAGA KERJA
	2.07.01.2.06.0004	Penyediaan Bahan Logistik Kantor														

NO	KODE	URUSAN / BIDANG URUSAN / PROGRAM / KEGIATAN / SUB KEGIATAN	INDIKATOR PROGRAM / KEGIATAN / SUB KEGIATAN	TARGET AKHIR PERIODE RENSTRA OPD	REALISASI CAPAIAN RENJA OPD TAHUN 2023	PRAKIRAAN CAPAIAN TARGET RENJA OPD TAHUN 2024	CAPAIAN KINERJA DAN KERANGKA PENDANAAN						KELOMPOK SASARAN	PRAKIRAAN MAJU RENCANA TAHUN 2026		PERANGKAT DAERAH PENANGGUNG JAWAB
							TARGET 2025	PAGU INDIKATIF (Rp)	LOKASI	SUMBER DANA	PRIORITAS			TARGET	PAGU INDIKATIF (Rp)	
											NASIONAL	DAERAH				
1	2	3	4	5	6	7	8	9	10	11	12	13	14	15	16	17
			Jumlah Paket Bahan Logistik Kantor yang Disediakan				2 Paket	75.076.600,00	Kota Pangkal Pinang, Semua Kecamatan, Semua Kel/Desa	DANA TRANSFER UMUM-DANA ALOKASI UMUM	-	Pembangunan Pemerintahan Akselerasi Reformasi Birokrasi dan Demokrasi Daerah	-		0,00	DINAS TENAGA KERJA
	2.07.01.2.06.0005	Penyediaan Barang Cetakan dan Penggandaan														
			Jumlah Paket Barang Cetakan dan Penggandaan yang Disediakan				2 Paket	67.379.000,00	Kota Pangkal Pinang, Semua Kecamatan, Semua Kel/Desa	DANA TRANSFER UMUM-DANA ALOKASI UMUM	-	Pembangunan Pemerintahan Akselerasi Reformasi Birokrasi dan Demokrasi Daerah	-		0,00	DINAS TENAGA KERJA
	2.07.01.2.06.0009	Penyelenggaraan Rapat Koordinasi dan Konsultasi SKPD														
			Jumlah Laporan Penyelenggaraan Rapat Koordinasi dan Konsultasi SKPD				1 Laporan	150.000.000,00	Kota Pangkal Pinang, Semua Kecamatan, Semua Kel/Desa	DANA TRANSFER UMUM-DANA ALOKASI UMUM	-	Pembangunan Pemerintahan Akselerasi Reformasi Birokrasi dan Demokrasi Daerah	-		0,00	DINAS TENAGA KERJA
	2.07.01.2.07	Pengadaan Barang Milik Daerah Penunjang Urusan Pemerintah Daerah	-	-			-	674.940.000,00			-	Pembangunan Pemerintahan Akselerasi Reformasi Birokrasi dan Demokrasi Daerah	-	-	0,00	DINAS TENAGA KERJA
	2.07.01.2.07.0001	Pengadaan Kendaraan Perorangan Dinas atau Kendaraan Dinas Jabatan														
			Jumlah Unit Kendaraan Perorangan Dinas atau Kendaraan Dinas Jabatan yang Disediakan				1 Unit	337.470.000,00	Kota Pangkal Pinang, Semua Kecamatan, Semua Kel/Desa	DANA TRANSFER UMUM-DANA ALOKASI UMUM	-	Pembangunan Pemerintahan Akselerasi Reformasi Birokrasi dan Demokrasi Daerah	-		0,00	DINAS TENAGA KERJA
	2.07.01.2.07.0002	Pengadaan Kendaraan Dinas Operasional atau Lapangan														

NO	KODE	URUSAN / BIDANG URUSAN / PROGRAM / KEGIATAN / SUB KEGIATAN	INDIKATOR PROGRAM / KEGIATAN / SUB KEGIATAN	TARGET AKHIR PERIODE RENSTRA OPD	REALISASI CAPAIAN RENJA OPD TAHUN 2023	PRAKIRAAN CAPAIAN TARGET RENJA OPD TAHUN 2024	CAPAIAN KINERJA DAN KERANGKA PENDANAAN						KELOMPOK SASARAN	PRAKIRAAN MAJU RENCANA TAHUN 2026		PERANGKAT DAERAH PENANGGUNG JAWAB
							TARGET 2025	PAGU INDIKATIF (Rp)	LOKASI	SUMBER DANA	PRIORITAS			TARGET	PAGU INDIKATIF (Rp)	
											NASIONAL	DAERAH				
1	2	3	4	5	6	7	8	9	10	11	12	13	14	15	16	17
			Jumlah Unit Kendaraan Dinas Operasional atau Lapangan yang Disediakan				1 Unit	337.470.000,00	Kota Pangkal Pinang, Semua Kecamatan, Semua Kel/Desa	DANA TRANSFER UMUM-DANA ALOKASI UMUM	-	Pembangunan Pemerintahan Akselerasi Reformasi Birokrasi dan Demokrasi Daerah	-		0,00	DINAS TENAGA KERJA
	2.07.01.2.08	Penyediaan Jasa Penunjang Urusan Pemerintahan Daerah	-	-			-	553.750.000,00			-	Pembangunan Pemerintahan Akselerasi Reformasi Birokrasi dan Demokrasi Daerah	-	-	0,00	DINAS TENAGA KERJA
	2.07.01.2.08.0002	Penyediaan Jasa Komunikasi, Sumber Daya Air dan Listrik														
			Jumlah Laporan Penyediaan Jasa Komunikasi, Sumber Daya Air dan Listrik yang Disediakan				1 Laporan	85.000.000,00	Kota Pangkal Pinang, Semua Kecamatan, Semua Kel/Desa	DANA TRANSFER UMUM-DANA ALOKASI UMUM	-	Pembangunan Pemerintahan Akselerasi Reformasi Birokrasi dan Demokrasi Daerah	-		0,00	DINAS TENAGA KERJA
	2.07.01.2.08.0003	Penyediaan Jasa Peralatan dan Perlengkapan Kantor														
			Jumlah Laporan Penyediaan Jasa Peralatan dan Perlengkapan Kantor yang Disediakan				1 Laporan	46.250.000,00	Kota Pangkal Pinang, Semua Kecamatan, Semua Kel/Desa	DANA TRANSFER UMUM-DANA ALOKASI UMUM	-	Pembangunan Pemerintahan Akselerasi Reformasi Birokrasi dan Demokrasi Daerah	-		0,00	DINAS TENAGA KERJA
	2.07.01.2.08.0004	Penyediaan Jasa Pelayanan Umum Kantor														
			Jumlah Laporan Penyediaan Jasa Pelayanan Umum Kantor yang Disediakan				1 Laporan	422.500.000,00	Kota Pangkal Pinang, Semua Kecamatan, Semua Kel/Desa	DANA TRANSFER UMUM-DANA ALOKASI UMUM	-	Pembangunan Pemerintahan Akselerasi Reformasi Birokrasi dan Demokrasi Daerah	-		0,00	DINAS TENAGA KERJA
	2.07.01.2.09	Pemeliharaan Barang Milik Daerah Penunjang Urusan Pemerintahan Daerah	-	-			-	101.600.000,00			-	Pembangunan Pemerintahan Akselerasi Reformasi Birokrasi dan Demokrasi Daerah	-	-	0,00	DINAS TENAGA KERJA

NO	KODE	URUSAN / BIDANG URUSAN / PROGRAM / KEGIATAN / SUB KEGIATAN	INDIKATOR PROGRAM / KEGIATAN / SUB KEGIATAN	TARGET AKHIR PERIODE RENSTRA OPD	REALISASI CAPAIAN RENJA OPD TAHUN 2023	PRAKIRAAN CAPAIAN TARGET RENJA OPD TAHUN 2024	CAPAIAN KINERJA DAN KERANGKA PENDANAAN						KELOMPOK SASARAN	PRAKIRAAN MAJU RENCANA TAHUN 2026		PERANGKAT DAERAH PENANGGUNG JAWAB
							TARGET 2025	PAGU INDIKATIF (Rp)	LOKASI	SUMBER DANA	PRIORITAS			TARGET	PAGU INDIKATIF (Rp)	
											NASIONAL	DAERAH				
1	2	3	4	5	6	7	8	9	10	11	12	13	14	15	16	17
	2.07.01.2.09.0001	Penyediaan Jasa Pemeliharaan, Biaya Pemeliharaan, dan Pajak Kendaraan Perorangan Dinas atau Kendaraan Dinas Jabatan														
			Jumlah Kendaraan Perorangan Dinas atau Kendaraan Dinas Jabatan yang Dipelihara dan dibayarkan Pajaknya				1 Unit	28.000.000,00	Kota Pangkal Pinang, Semua Kecamatan, Semua Kel/Desa	DANA TRANSFER UMUM-DANA ALOKASI UMUM	-	Pembangunan Pemerintahan Akselerasi Reformasi Birokrasi dan Demokrasi Daerah	-		0,00	DINAS TENAGA KERJA
	2.07.01.2.09.0002	Penyediaan Jasa Pemeliharaan, Biaya Pemeliharaan, Pajak dan Perizinan Kendaraan Dinas Operasional atau Lapangan														
			Jumlah Kendaraan Dinas Operasional atau Lapangan yang Dipelihara dan dibayarkan Pajak dan Perizinannya				5 Unit	32.800.000,00	Kota Pangkal Pinang, Semua Kecamatan, Semua Kel/Desa	DANA TRANSFER UMUM-DANA ALOKASI UMUM	-	Pembangunan Pemerintahan Akselerasi Reformasi Birokrasi dan Demokrasi Daerah	-		0,00	DINAS TENAGA KERJA
	2.07.01.2.09.0009	Pemeliharaan/Rehabilitasi Gedung Kantor dan Bangunan Lainnya														
			Jumlah Gedung Kantor dan Bangunan Lainnya yang Dipelihara/Direhabilitasi				1 Unit	40.800.000,00	Kota Pangkal Pinang, Semua Kecamatan, Semua Kel/Desa	DANA TRANSFER UMUM-DANA ALOKASI UMUM	-	Pembangunan Pemerintahan Akselerasi Reformasi Birokrasi dan Demokrasi Daerah	-		0,00	DINAS TENAGA KERJA
2.	**2.07.02**	**PROGRAM PERENCANAAN TENAGA KERJA**	***Jumlah Kebijakan Pembangunan Ketenagakerjaan Daerah yang ditetapkan***	**1 Kebijakan**			**1 Kebijakan**	**167.550.000,00**						**1 Kebijakan**	**0,00**	
	2.07.02.2.01	Penyusunan Rencana Tenaga Kerja (RTK)	*jumlah laporan Penyusunan Rencana Tenaga Kerja (RTK)*	0 Laporan			1 Laporan	167.550.000,00			-	Pembangunan Ekonomi Peningkatan Kualitas Ekonomi Kerakyatan	-	0 Laporan	0,00	DINAS TENAGA KERJA
	2.07.02.2.01.0001	Penyusunan Rencana Tenaga Kerja Makro														
			Jumlah Dokumen Rencana Tenaga Kerja Makro				1 Dokumen	87.890.000,00	Kota Pangkal Pinang, Semua Kecamatan, Semua Kel/Desa	DANA TRANSFER UMUM-DANA ALOKASI UMUM	-	Pembangunan Ekonomi Peningkatan Kualitas Ekonomi Kerakyatan	-		0,00	DINAS TENAGA KERJA
	2.07.02.2.01.0003	Fasilitasi Penyusunan Rencana Tenaga Kerja Mikro														

NO	KODE	URUSAN / BIDANG URUSAN / PROGRAM / KEGIATAN / SUB KEGIATAN	INDIKATOR PROGRAM / KEGIATAN / SUB KEGIATAN	TARGET AKHIR PERIODE RENSTRA OPD	REALISASI CAPAIAN RENJA OPD TAHUN 2023	PRAKIRAAN CAPAIAN TARGET RENJA OPD TAHUN 2024	CAPAIAN KINERJA DAN KERANGKA PENDANAAN						KELOMPOK SASARAN	PRAKIRAAN MAJU RENCANA TAHUN 2026		PERANGKAT DAERAH PENANGGUNG JAWAB
							TARGET 2025	PAGU INDIKATIF (Rp)	LOKASI	SUMBER DANA	PRIORITAS			TARGET	PAGU INDIKATIF (Rp)	
											NASIONAL	DAERAH				
1	2	3	4	5	6	7	8	9	10	11	12	13	14	15	16	17
			Jumlah SDM Perusahaan yang mampu menyusun RTK Mikro				50 Orang	79.660.000,00	Kota Pangkal Pinang, Semua Kecamatan, Semua Kel/Desa	DANA TRANSFER UMUM-DANA ALOKASI UMUM	-	Pembangunan Ekonomi Peningkatan Kompetensi dan Keterampilan Angkatan Kerja Sesuai Kebutuhan Pasar Kerja	-		0,00	DINAS TENAGA KERJA
3.	**2.07.03**	**PROGRAM PELATIHAN KERJA DAN PRODUKTIVITAS TENAGA KERJA**	***Besaran tenaga kerja yang mendapatkan pelatihan***	**79 %**			**79 %**	**3.431.765.000,00**						**79 %**	**0,00**	
	2.07.03.2.01	Pelaksanaan Pelatihan berdasarkan Unit Kompetensi	*jumlah laporan Pelaksanaan Pelatihan berdasarkan Unit Kompetensi*	1 Laporan			1 Laporan	3.431.765.000,00			-	Pembangunan Ekonomi Peningkatan Kompetensi dan Keterampilan Angkatan Kerja Sesuai Kebutuhan Pasar Kerja	-	1 Laporan	0,00	DINAS TENAGA KERJA
	2.07.03.2.01.0001	Proses Pelaksanaan Pendidikan dan Pelatihan Keterampilan bagi Pencari Kerja berdasarkan Klaster Kompetensi														
			Jumlah Tenaga Kerja yang Mendapat Pelatihan Berbasis Kompetensi pada Tahun n				340 Orang	3.431.765.000,00	Kota Pangkal Pinang, Semua Kecamatan, Semua Kel/Desa	DANA TRANSFER UMUM-DANA ALOKASI UMUM	-	Pembangunan Ekonomi Peningkatan Kompetensi dan Keterampilan Angkatan Kerja Sesuai Kebutuhan Pasar Kerja	-		0,00	DINAS TENAGA KERJA
4.	**2.07.04**	**PROGRAM PENEMPATAN TENAGA KERJA**	***Persentase pencari kerja yang ditempatkan***	**45 %**			**45 %**	**174.540.000,00**						**45 %**	**0,00**	
	2.07.04.2.03	Pengelolaan Informasi Pasar Kerja	*jumlah laporan Pengelolaan Informasi Pasar Kerja*	1 Laporan			1 Laporan	174.540.000,00			-	Pembangunan Ekonomi Peningkatan Kompetensi dan Keterampilan Angkatan Kerja Sesuai Kebutuhan Pasar Kerja	-	1 Laporan	0,00	DINAS TENAGA KERJA

NO	KODE	URUSAN / BIDANG URUSAN / PROGRAM / KEGIATAN / SUB KEGIATAN	INDIKATOR PROGRAM / KEGIATAN / SUB KEGIATAN	TARGET AKHIR PERIODE RENSTRA OPD	REALISASI CAPAIAN RENJA OPD TAHUN 2023	PRAKIRAAN CAPAIAN TARGET RENJA OPD TAHUN 2024	CAPAIAN KINERJA DAN KERANGKA PENDANAAN						KELOMPOK SASARAN	PRAKIRAAN MAJU RENCANA TAHUN 2026		PERANGKAT DAERAH PENANGGUNG JAWAB
							TARGET 2025	PAGU INDIKATIF (Rp)	LOKASI	SUMBER DANA	PRIORITAS			TARGET	PAGU INDIKATIF (Rp)	
											NASIONAL	DAERAH				
1	2	3	4	5	6	7	8	9	10	11	12	13	14	15	16	17
	2.07.04.2.03.0002	Pelayanan dan Penyediaan Informasi Pasar Kerja Online														
			Jumlah Pencari dan Pemberi Kerja yang Terdaftar dalam Pasar Kerja Melalui Sistem Online (Karir Hub)				120 Orang	53.840.000,00	Kota Pangkal Pinang, Semua Kecamatan, Semua Kel/Desa	DANA TRANSFER UMUM-DANA ALOKASI UMUM	-	Pembangunan Ekonomi Peningkatan Kompetensi dan Keterampilan Angkatan Kerja Sesuai Kebutuhan Pasar Kerja	-		0,00	DINAS TENAGA KERJA
	2.07.04.2.03.0003	Job Fair/Bursa Kerja														
			Jumlah Pencari Kerja yang Mendapatkan Pekerjaan Melalui Job Fair/Bursa Kerja				60 Orang	120.700.000,00	Kota Pangkal Pinang, Semua Kecamatan, Semua Kel/Desa	DANA TRANSFER UMUM-DANA ALOKASI UMUM	-	Pembangunan Ekonomi Percepatan Penanganan Kemiskinan Ekstrem	-		0,00	DINAS TENAGA KERJA
5.	**2.07.05**	**PROGRAM HUBUNGAN INDUSTRIAL**	***Persentase kasus perselisihan hubungan industrial yang diselesaikan dengan perjanjian bersama (PB)***	**45.00 %**			**45.00 %**	**161.305.000,00**						**45.00 %**	**0,00**	
	2.07.05.2.01	Pengesahan Peraturan Perusahaan dan Pendaftaran Perjanjian Kerja Bersama untuk Perusahaan yang Hanya Beroperasi dalam 1 (Satu) Daerah Kabupaten/Kota	*persentase perusahaan yang telah memiliki PP/ PKB*	21 Perusahaan			8,48 Perusahaan	77.130.000,00			-	Pembangunan Ekonomi Peningkatan Kompetensi dan Keterampilan Angkatan Kerja Sesuai Kebutuhan Pasar Kerja	-	9,09 Perusahaan	0,00	DINAS TENAGA KERJA
	2.07.05.2.01.0001	Pengesahan Peraturan Perusahaan bagi Perusahaan														
			Jumlah Perusahaan yang Melaksanakan Pengesahan Peraturan Perusahaan yang Terkait dengan Hubungan Industrial dan Terdaftar di WLKP Online				70 Perusahaan	45.950.000,00	Kota Pangkal Pinang, Semua Kecamatan, Semua Kel/Desa	DANA TRANSFER UMUM-DANA ALOKASI UMUM	-	Pembangunan Ekonomi Peningkatan Kompetensi dan Keterampilan Angkatan Kerja Sesuai Kebutuhan Pasar Kerja	-		0,00	DINAS TENAGA KERJA
	2.07.05.2.01.0003	Penyelenggaraan Pendataan dan Informasi Sarana Hubungan Industrial dan Jaminan Sosial Tenaga Kerja serta Pengupahan														

NO	KODE	URUSAN / BIDANG URUSAN / PROGRAM / KEGIATAN / SUB KEGIATAN	INDIKATOR PROGRAM / KEGIATAN / SUB KEGIATAN	TARGET AKHIR PERIODE RENSTRA OPD	REALISASI CAPAIAN RENJA OPD TAHUN 2023	PRAKIRAAN CAPAIAN TARGET RENJA OPD TAHUN 2024	CAPAIAN KINERJA DAN KERANGKA PENDANAAN						KELOMPOK SASARAN	PRAKIRAAN MAJU RENCANA TAHUN 2026		PERANGKAT DAERAH PENANGGUNG JAWAB
							TARGET 2025	PAGU INDIKATIF (Rp)	LOKASI	SUMBER DANA	PRIORITAS			TARGET	PAGU INDIKATIF (Rp)	
											NASIONAL	DAERAH				
1	2	3	4	5	6	7	8	9	10	11	12	13	14	15	16	17
			Jumlah Data dan Informasi Sarana HI (PP/PKB, Struktur Skala Upah, dan LKS Bipartit) dan Pekerja yang Terdaftar sebagai Peserta Jamsostek serta Pengupahan				55 Laporan	31.180.000,00	Kota Pangkal Pinang, Semua Kecamatan, Semua Kel/Desa	DANA TRANSFER UMUM-DANA ALOKASI UMUM	-	Pembangunan Ekonomi Peningkatan Kompetensi dan Keterampilan Angkatan Kerja Sesuai Kebutuhan Pasar Kerja	-		0,00	DINAS TENAGA KERJA
	2.07.05.2.02	Pencegahan dan Penyelesaian Perselisihan Hubungan Industrial, Mogok Kerja dan Penutupan Perusahaan di Daerah Kabupaten/Kota	*jumlah laporan Pencegahan dan Penyelesaian Perselisihan Hubungan Industrial, Mogok Kerja dan Penutupan Perusahaan di Daerah Kabupaten/ Kota*	1 Laporan			1 Laporan	84.175.000,00			-	Pembangunan Ekonomi Peningkatan Kualitas Ekonomi Kerakyatan	-	1 Laporan	0,00	DINAS TENAGA KERJA
	2.07.05.2.02.0001	Pencegahan Perselisihan Hubungan Industrial, Mogok Kerja, dan Penutupan Perusahaan yang Berakibat/Berdampak pada Kepentingan di 1 (Satu) Daerah Kabupaten/Kota														
			Jumlah Perselisihan yang Dicegah				50 Perkara	57.855.000,00	Kota Pangkal Pinang, Semua Kecamatan, Semua Kel/Desa	DANA TRANSFER UMUM-DANA ALOKASI UMUM	-	Pembangunan Ekonomi Peningkatan Kualitas Ekonomi Kerakyatan	-		0,00	DINAS TENAGA KERJA
	2.07.05.2.02.0002	Penyelesaian Perselisihan Hubungan Industrial, Mogok Kerja, dan Penutupan Perusahaan yang Berakibat/Berdampak pada Kepentingan di 1 (satu) Daerah Kabupaten/Kota														
			Jumlah Perkara Perselisihan yang Terselesaikan				25 Perkara	8.000.000,00	Kota Pangkal Pinang, Semua Kecamatan, Semua Kel/Desa	DANA TRANSFER UMUM-DANA ALOKASI UMUM	-	Pembangunan Ekonomi Peningkatan Kualitas Ekonomi Kerakyatan	-		0,00	DINAS TENAGA KERJA
	2.07.05.2.02.0003	Penyelenggaraan Verifikasi dan Rekapitulasi Keanggotaan pada Organisasi Pengusaha, Federasi dan Konfederasi Serikat Pekerja/Serikat Buruh serta Non Afiliasi														
			Jumlah Asosiasi Pengusaha dan Serikat Pekerja yang Diverifikasi				56 Asosiasi dan Serikat Pekerja	11.420.000,00	Kota Pangkal Pinang, Semua Kecamatan, Semua Kel/Desa	DANA TRANSFER UMUM-DANA ALOKASI UMUM	-	Pembangunan Ekonomi Peningkatan Kualitas Ekonomi Kerakyatan	-		0,00	DINAS TENAGA KERJA
	2.07.05.2.02.0004	Pelaksanaan Operasional Lembaga Kerja Sama Tripartit Daerah Kabupaten/Kota														
			Jumlah LKS Tripartit yang Dibina				1 Lembaga	6.900.000,00	Kota Pangkal Pinang, Semua Kecamatan, Semua Kel/Desa	DANA TRANSFER UMUM-DANA ALOKASI UMUM	-	Pembangunan Ekonomi Peningkatan Kualitas Ekonomi Kerakyatan	-		0,00	DINAS TENAGA KERJA
		DINAS PEMBERDAYAAN PEREMPUAN, PERLINDUNGAN ANAK, DAN KB						**7.478.868.382,00**							**5.369.827.742,00**	

NO	KODE	URUSAN / BIDANG URUSAN / PROGRAM / KEGIATAN / SUB KEGIATAN	INDIKATOR PROGRAM / KEGIATAN / SUB KEGIATAN	TARGET AKHIR PERIODE RENSTRA OPD	REALISASI CAPAIAN RENJA OPD TAHUN 2023	PRAKIRAAN CAPAIAN TARGET RENJA OPD TAHUN 2024	CAPAIAN KINERJA DAN KERANGKA PENDANAAN						KELOMPOK SASARAN	PRAKIRAAN MAJU RENCANA TAHUN 2026		PERANGKAT DAERAH PENANGGUNG JAWAB
							TARGET 2025	PAGU INDIKATIF (Rp)	LOKASI	SUMBER DANA	PRIORITAS			TARGET	PAGU INDIKATIF (Rp)	
											NASIONAL	DAERAH				
1	2	3	4	5	6	7	8	9	10	11	12	13	14	15	16	17
	2	**URUSAN PEMERINTAHAN WAJIB YANG TIDAK BERKAITAN DENGAN PELAYANAN DASAR**						**7.478.868.382,00**							**5.369.827.742,00**	
	2.08	**URUSAN PEMERINTAHAN BIDANG PEMBERDAYAAN PEREMPUAN DAN PERLINDUNGAN ANAK**						**5.779.734.782,00**							**5.369.827.742,00**	
1.	**2.08.01**	**PROGRAM PENUNJANG URUSAN PEMERINTAHAN DAERAH KABUPATEN/KOTA**	***Indeks Kepuasan Pelayanan Internal Perangkat Daerah Nilai SAKIP Perangkat Daerah***	**71 Nilai 95 Nilai**			**90 Nilai 69 Nilai**	**5.607.914.782,00**						**71 Nilai 95 Nilai**	**5.369.827.742,00**	
	2.08.01.2.02	Administrasi Keuangan Perangkat Daerah	*Persentase Tersusunnya Laporan Keuangan Perangkat Daerah Sesuai SAP*	100 %			100 %	4.242.464.782,00			-	Pembangunan Sumber Daya Manusia Peningkatan Kualitas Pembangunan Gender	ASN Dinas PPPAKB Kota Pangkalpinang	100 %	4.370.327.742,00	DINAS PEMBERDAYAAN PEREMPUAN, PERLINDUNGAN ANAK, DAN KB
	2.08.01.2.02.0001	Penyediaan Gaji dan Tunjangan ASN														
			Jumlah Orang yang Menerima Gaji dan Tunjangan ASN				30 Orang/bulan	4.242.464.782,00	Kota Pangkal Pinang, Semua Kecamatan, Semua Kel/Desa	PENDAPATAN ASLI DAERAH (PAD)	-	Pembangunan Sumber Daya Manusia Peningkatan Kualitas Pembangunan Gender	ASN Dinas PPPAKB Kota Pangkalpinang		4.370.327.742,00	DINAS PEMBERDAYAAN PEREMPUAN, PERLINDUNGAN ANAK, DAN KB
	2.08.01.2.05	Administrasi Kepegawaian Perangkat Daerah	*Persentase Penurunan Tingkat pelanggaran Disiplin ASN*	0 %			10 %	30.059.000,00			-	Pembangunan Sumber Daya Manusia Peningkatan Kualitas Pembangunan Gender	ASN Dinas PPPAKB	9 %	45.000.000,00	DINAS PEMBERDAYAAN PEREMPUAN, PERLINDUNGAN ANAK, DAN KB
	2.08.01.2.05.0002	Pengadaan Pakaian Dinas beserta Atribut Kelengkapannya														
			Jumlah Paket Pakaian Dinas beserta Atribut Kelengkapan				1 Paket	30.059.000,00	Kota Pangkal Pinang, Girimaya, Sriwijaya	PENDAPATAN ASLI DAERAH (PAD)	-	Pembangunan Sumber Daya Manusia Peningkatan Kualitas Pembangunan Gender	ASN Dinas PPPAKB		45.000.000,00	DINAS PEMBERDAYAAN PEREMPUAN, PERLINDUNGAN ANAK, DAN KB

NO	KODE	URUSAN / BIDANG URUSAN / PROGRAM / KEGIATAN / SUB KEGIATAN	INDIKATOR PROGRAM / KEGIATAN / SUB KEGIATAN	TARGET AKHIR PERIODE RENSTRA OPD	REALISASI CAPAIAN RENJA OPD TAHUN 2023	PRAKIRAAN CAPAIAN TARGET RENJA OPD TAHUN 2024	CAPAIAN KINERJA DAN KERANGKA PENDANAAN						KELOMPOK SASARAN	PRAKIRAAN MAJU RENCANA TAHUN 2026		PERANGKAT DAERAH PENANGGUNG JAWAB
							TARGET 2025	PAGU INDIKATIF (Rp)	LOKASI	SUMBER DANA	PRIORITAS			TARGET	PAGU INDIKATIF (Rp)	
											NASIONAL	DAERAH				
1	2	3	4	5	6	7	8	9	10	11	12	13	14	15	16	17
	2.08.01.2.06	Administrasi Umum Perangkat Daerah	*Persentase Pelaksanaan Administrasi Umum Perangkat Daerah*	100 %			100 %	468.938.000,00			-	Pembangunan Sumber Daya Manusia Peningkatan Kualitas Pembangunan Gender	Dinas PPPAKB Kota Pangkalpinang	100 %	460.000.000,00	DINAS PEMBERDAYAAN PEREMPUAN, PERLINDUNGAN ANAK, DAN KB
	2.08.01.2.06.0001	Penyediaan Komponen Instalasi Listrik/Penerangan Bangunan Kantor														
			Jumlah Paket Komponen Instalasi Listrik/Penerangan Bangunan Kantor yang Disediakan				1 Paket	12.149.500,00	Kota Pangkal Pinang, Girimaya, Sriwijaya	PENDAPATAN ASLI DAERAH (PAD)	-	Pembangunan Sumber Daya Manusia Peningkatan Kualitas Pembangunan Gender	Dinas PPPAKB Kota Pangkalpinang		10.500.000,00	DINAS PEMBERDAYAAN PEREMPUAN, PERLINDUNGAN ANAK, DAN KB
	2.08.01.2.06.0002	Penyediaan Peralatan dan Perlengkapan Kantor														
			Jumlah Paket Peralatan dan Perlengkapan Kantor yang Disediakan				1 Paket	122.459.000,00	Kota Pangkal Pinang, Girimaya, Sriwijaya	PENDAPATAN ASLI DAERAH (PAD)	-	Pembangunan Sumber Daya Manusia Peningkatan Kualitas Pembangunan Gender	Dinas PPPAKB Kota Pangkalpinang		100.000.000,00	DINAS PEMBERDAYAAN PEREMPUAN, PERLINDUNGAN ANAK, DAN KB
	2.08.01.2.06.0003	Penyediaan Peralatan Rumah Tangga														
			Jumlah Paket Peralatan Rumah Tangga yang Disediakan				1 Paket	4.199.000,00	Kota Pangkal Pinang, Girimaya, Sriwijaya	PENDAPATAN ASLI DAERAH (PAD)	-	Pembangunan Sumber Daya Manusia Peningkatan Kualitas Pembangunan Gender	Dinas PPPAKB Kota Pangkalpinang		4.500.000,00	DINAS PEMBERDAYAAN PEREMPUAN, PERLINDUNGAN ANAK, DAN KB
	2.08.01.2.06.0004	Penyediaan Bahan Logistik Kantor														
			Jumlah Paket Bahan Logistik Kantor yang Disediakan				5 Paket	90.704.500,00	Kota Pangkal Pinang, Semua Kecamatan, Semua Kel/Desa	PENDAPATAN ASLI DAERAH (PAD)	-	Pembangunan Sumber Daya Manusia Peningkatan Kualitas Pembangunan Gender	Dinas PPPAKB Kota Pangkalpinang		80.000.000,00	DINAS PEMBERDAYAAN PEREMPUAN, PERLINDUNGAN ANAK, DAN KB
	2.08.01.2.06.0005	Penyediaan Barang Cetakan dan Penggandaan														

NO	KODE	URUSAN / BIDANG URUSAN / PROGRAM / KEGIATAN / SUB KEGIATAN	INDIKATOR PROGRAM / KEGIATAN / SUB KEGIATAN	TARGET AKHIR PERIODE RENSTRA OPD	REALISASI CAPAIAN RENJA OPD TAHUN 2023	PRAKIRAAN CAPAIAN TARGET RENJA OPD TAHUN 2024	CAPAIAN KINERJA DAN KERANGKA PENDANAAN						KELOMPOK SASARAN	PRAKIRAAN MAJU RENCANA TAHUN 2026		PERANGKAT DAERAH PENANGGUNG JAWAB
							TARGET 2025	PAGU INDIKATIF (Rp)	LOKASI	SUMBER DANA	PRIORITAS			TARGET	PAGU INDIKATIF (Rp)	
											NASIONAL	DAERAH				
1	2	3	4	5	6	7	8	9	10	11	12	13	14	15	16	17
			Jumlah Paket Barang Cetakan dan Penggandaan yang Disediakan				3 Paket	88.967.000,00	Kota Pangkal Pinang, Semua Kecamatan, Semua Kel/Desa	PENDAPATAN ASLI DAERAH (PAD)	-	Pembangunan Sumber Daya Manusia Peningkatan Kualitas Pembangunan Gender	Dinas PPPAKB Kota Pangkalpinang		65.000.000,00	DINAS PEMBERDAYAAN PEREMPUAN, PERLINDUNGAN ANAK, DAN KB
	2.08.01.2.06.0009	Penyelenggaraan Rapat Koordinasi dan Konsultasi SKPD														
			Jumlah Laporan Penyelenggaraan Rapat Koordinasi dan Konsultasi SKPD				1 Laporan	150.459.000,00	Kota Pangkal Pinang, Semua Kecamatan, Semua Kel/Desa	PENDAPATAN ASLI DAERAH (PAD)	-	Pembangunan Sumber Daya Manusia Peningkatan Kualitas Pembangunan Gender	Dinas PPPAKB Kota Pangkalpinang		200.000.000,00	DINAS PEMBERDAYAAN PEREMPUAN, PERLINDUNGAN ANAK, DAN KB
	2.08.01.2.07	Pengadaan Barang Milik Daerah Penunjang Urusan Pemerintah Daerah	*Persentase Pengadaan Barang Milik Perangkat Daerahh*	100 %			100 %	44.068.000,00			-	Pembangunan Sumber Daya Manusia Peningkatan Kualitas Pembangunan Gender	Dinas PPPAKB Kota Pangkalpinang	100 %	49.500.000,00	DINAS PEMBERDAYAAN PEREMPUAN, PERLINDUNGAN ANAK, DAN KB
	2.08.01.2.07.0005	Pengadaan Mebel														
			Jumlah Paket Mebel yang Disediakan				31 Unit	29.709.000,00	Kota Pangkal Pinang, Girimaya, Sriwijaya	PENDAPATAN ASLI DAERAH (PAD)	-	Pembangunan Sumber Daya Manusia Peningkatan Kualitas Pembangunan Gender	Dinas PPPAKB Kota Pangkalpinang		35.000.000,00	DINAS PEMBERDAYAAN PEREMPUAN, PERLINDUNGAN ANAK, DAN KB
	2.08.01.2.07.0010	Pengadaan Sarana dan Prasarana Gedung Kantor atau Bangunan Lainnya														
			Jumlah Unit Sarana dan Prasarana Gedung Kantor atau Bangunan Lainnya yang Disediakan				1 Unit	14.359.000,00	Kota Pangkal Pinang, Girimaya, Sriwijaya	PENDAPATAN ASLI DAERAH (PAD)	-	Pembangunan Sumber Daya Manusia Peningkatan Kualitas Pembangunan Gender	Dinas PPPAKB Kota Pangkalpinang		14.500.000,00	DINAS PEMBERDAYAAN PEREMPUAN, PERLINDUNGAN ANAK, DAN KB
	2.08.01.2.08	Penyediaan Jasa Penunjang Urusan Pemerintahan Daerah	*Persentase Terlaksananya Jasa Penunjang Urusan Pemerintah Daerah*	100 %			100 %	545.459.000,00			-	Pembangunan Sumber Daya Manusia Peningkatan Kualitas Pembangunan Gender	Dinas PPPAKB Kota Pangkalpinang	100 %	150.000.000,00	DINAS PEMBERDAYAAN PEREMPUAN, PERLINDUNGAN ANAK, DAN KB

NO	KODE	URUSAN / BIDANG URUSAN / PROGRAM / KEGIATAN / SUB KEGIATAN	INDIKATOR PROGRAM / KEGIATAN / SUB KEGIATAN	TARGET AKHIR PERIODE RENSTRA OPD	REALISASI CAPAIAN RENJA OPD TAHUN 2023	PRAKIRAAN CAPAIAN TARGET RENJA OPD TAHUN 2024	CAPAIAN KINERJA DAN KERANGKA PENDANAAN						KELOMPOK SASARAN	PRAKIRAAN MAJU RENCANA TAHUN 2026		PERANGKAT DAERAH PENANGGUNG JAWAB
							TARGET 2025	PAGU INDIKATIF (Rp)	LOKASI	SUMBER DANA	PRIORITAS			TARGET	PAGU INDIKATIF (Rp)	
											NASIONAL	DAERAH				
1	2	3	4	5	6	7	8	9	10	11	12	13	14	15	16	17
	2.08.01.2.08.0002	Penyediaan Jasa Komunikasi, Sumber Daya Air dan Listrik														
			Jumlah Laporan Penyediaan Jasa Komunikasi, Sumber Daya Air dan Listrik yang Disediakan				4 Laporan	125.459.000,00	Kota Pangkal Pinang, Girimaya, Sriwijaya	PENDAPATAN ASLI DAERAH (PAD)	-	Pembangunan Sumber Daya Manusia Peningkatan Kualitas Pembangunan Gender	Dinas PPPAKB Kota Pangkalpinang		150.000.000,00	DINAS PEMBERDAYAAN PEREMPUAN, PERLINDUNGAN ANAK, DAN KB
	2.08.01.2.08.0004	Penyediaan Jasa Pelayanan Umum Kantor														
			Jumlah Laporan Penyediaan Jasa Pelayanan Umum Kantor yang Disediakan				4 Laporan	420.000.000,00	Kota Pangkal Pinang, Semua Kecamatan, Semua Kel/Desa	PENDAPATAN ASLI DAERAH (PAD)	-	Pembangunan Sumber Daya Manusia Peningkatan Kualitas Pembangunan Gender	Dinas PPPAKB Kota Pangkalpinang		0,00	DINAS PEMBERDAYAAN PEREMPUAN, PERLINDUNGAN ANAK, DAN KB
	2.08.01.2.09	Pemeliharaan Barang Milik Daerah Penunjang Urusan Pemerintahan Daerah	*Persentase Barang Milik Perangkat Daerah dalam Kondisi Baik*	100 %			100 %	276.926.000,00			-	Pembangunan Sumber Daya Manusia Peningkatan Kualitas Pembangunan Gender	Dinas PPPAKB Kota Pangkalpinang	100 %	295.000.000,00	DINAS PEMBERDAYAAN PEREMPUAN, PERLINDUNGAN ANAK, DAN KB
	2.08.01.2.09.0001	Penyediaan Jasa Pemeliharaan, Biaya Pemeliharaan, dan Pajak Kendaraan Perorangan Dinas atau Kendaraan Dinas Jabatan														
			Jumlah Kendaraan Perorangan Dinas atau Kendaraan Dinas Jabatan yang Dipelihara dan dibayarkan Pajaknya				1 Unit	30.459.000,00	Kota Pangkal Pinang, Girimaya, Sriwijaya	PENDAPATAN ASLI DAERAH (PAD)	-	Pembangunan Sumber Daya Manusia Peningkatan Kualitas Pembangunan Gender	Dinas PPPAKB Kota Pangkalpinang		35.000.000,00	DINAS PEMBERDAYAAN PEREMPUAN, PERLINDUNGAN ANAK, DAN KB
	2.08.01.2.09.0002	Penyediaan Jasa Pemeliharaan, Biaya Pemeliharaan, Pajak dan Perizinan Kendaraan Dinas Operasional atau Lapangan														
			Jumlah Kendaraan Dinas Operasional atau Lapangan yang Dipelihara dan dibayarkan Pajak dan Perizinannya				5 Unit	120.459.000,00	Kota Pangkal Pinang, Girimaya, Sriwijaya	PENDAPATAN ASLI DAERAH (PAD)	-	Pembangunan Sumber Daya Manusia Peningkatan Kualitas Pembangunan Gender	Dinas PPPAKB Kota Pangkalpinang		125.000.000,00	DINAS PEMBERDAYAAN PEREMPUAN, PERLINDUNGAN ANAK, DAN KB
	2.08.01.2.09.0006	Pemeliharaan Peralatan dan Mesin Lainnya														

NO	KODE	URUSAN / BIDANG URUSAN / PROGRAM / KEGIATAN / SUB KEGIATAN	INDIKATOR PROGRAM / KEGIATAN / SUB KEGIATAN	TARGET AKHIR PERIODE RENSTRA OPD	REALISASI CAPAIAN RENJA OPD TAHUN 2023	PRAKIRAAN CAPAIAN TARGET RENJA OPD TAHUN 2024	CAPAIAN KINERJA DAN KERANGKA PENDANAAN						KELOMPOK SASARAN	PRAKIRAAN MAJU RENCANA TAHUN 2026		PERANGKAT DAERAH PENANGGUNG JAWAB
							TARGET 2025	PAGU INDIKATIF (Rp)	LOKASI	SUMBER DANA	PRIORITAS			TARGET	PAGU INDIKATIF (Rp)	
											NASIONAL	DAERAH				
1	2	3	4	5	6	7	8	9	10	11	12	13	14	15	16	17
			Jumlah Peralatan dan Mesin Lainnya yang Dipelihara				102 Unit	35.459.000,00	Kota Pangkal Pinang, Girimaya, Sriwijaya	PENDAPATAN ASLI DAERAH (PAD)	-	Pembangunan Sumber Daya Manusia Peningkatan Kualitas Pembangunan Gender	Dinas PPPAKB Kota Pangkalpinang		35.000.000,00	DINAS PEMBERDAYAAN PEREMPUAN, PERLINDUNGAN ANAK, DAN KB
	2.08.01.2.09.0009	Pemeliharaan/Rehabilitasi Gedung Kantor dan Bangunan Lainnya														
			Jumlah Gedung Kantor dan Bangunan Lainnya yang Dipelihara/Direhabilitasi				1 Unit	90.549.000,00	Kota Pangkal Pinang, Girimaya, Sriwijaya	PENDAPATAN ASLI DAERAH (PAD)	-	Pembangunan Sumber Daya Manusia Peningkatan Kualitas Pembangunan Gender	Dinas PPPAKB Kota Pangkalpinang		100.000.000,00	DINAS PEMBERDAYAAN PEREMPUAN, PERLINDUNGAN ANAK, DAN KB
2.	**2.08.02**	**PROGRAM PENGARUSUTAMAAN GENDER DAN PEMBERDAYAAN PEREMPUAN**	***Persentase ARG Organisasi Perangkat Daerah pada APBD***	**2,43 %**			**2,43 %**	**20.000.000,00**						**2,43 %**	**0,00**	
	2.08.02.2.01	Pelembagaan Pengarusutamaan Gender (PUG) pada Lembaga Pemerintah Kewenangan Kabupaten/Kota	*Jumlah Program PUG Pada Perangkat Daerah yang Sudah Dievaluasi Melalui Analisis Gender Tingkat Kabupaten/Kota*	15 %			14 Program	18.000.000,00			-	Pembangunan Sumber Daya Manusia Peningkatan Kualitas Pembangunan Gender	OPD di Lingkungan Pemerintah Kota Pangkalpinang terkait Pelaksanaan PUG	15 %	0,00	DINAS PEMBERDAYAAN PEREMPUAN, PERLINDUNGAN ANAK, DAN KB
	2.08.02.2.01.0001	Koordinasi dan Sinkronisasi Perumusan Kebijakan Pelaksanaan PUG														
			Jumlah Dokumen Hasill Koordinasi dan Sinkronisasi Perumusan Kebijakan Pengarustamaan Gender (PUG) Kewenangan Kabupaten/Kota				1 Dokumen	18.000.000,00	Kota Pangkal Pinang, Semua Kecamatan, Semua Kel/Desa	PENDAPATAN ASLI DAERAH (PAD)	-	Pembangunan Sumber Daya Manusia Peningkatan Kualitas Pembangunan Gender	OPD di Lingkungan Pemerintah Kota Pangkalpinang terkait Pelaksanaan PUG		0,00	DINAS PEMBERDAYAAN PEREMPUAN, PERLINDUNGAN ANAK, DAN KB
	2.08.02.2.02	Pemberdayaan Perempuan Bidang Politik, Hukum, Sosial, dan Ekonomi pada Organisasi Kemasyarakatan Kewenangan Kabupaten/Kota	*Persentase Upaya Pemberdayaan Perempuan Bidang Politik, Hukum, Sosial, dan Ekonomi pada Organisasi Kemasyarakatan Kewenangan Kabupaten/Kota*	0 %			100 %	2.000.000,00			-	Pembangunan Sumber Daya Manusia Peningkatan Kualitas Pembangunan Gender	Organisasi Wanita di Kota Pangkalpinang	100 %	0,00	DINAS PEMBERDAYAAN PEREMPUAN, PERLINDUNGAN ANAK, DAN KB
	2.08.02.2.02.0002	Advokasi Kebijakan dan Pendampingan Peningkatan Partisipasi Perempuan dan Politik, Hukum, Sosial dan Ekonomi														

NO	KODE	URUSAN / BIDANG URUSAN / PROGRAM / KEGIATAN / SUB KEGIATAN	INDIKATOR PROGRAM / KEGIATAN / SUB KEGIATAN	TARGET AKHIR PERIODE RENSTRA OPD	REALISASI CAPAIAN RENJA OPD TAHUN 2023	PRAKIRAAN CAPAIAN TARGET RENJA OPD TAHUN 2024	CAPAIAN KINERJA DAN KERANGKA PENDANAAN						KELOMPOK SASARAN	PRAKIRAAN MAJU RENCANA TAHUN 2026		PERANGKAT DAERAH PENANGGUNG JAWAB
							TARGET 2025	PAGU INDIKATIF (Rp)	LOKASI	SUMBER DANA	PRIORITAS			TARGET	PAGU INDIKATIF (Rp)	
											NASIONAL	DAERAH				
1	2	3	4	5	6	7	8	9	10	11	12	13	14	15	16	17
			Jumlah Organisasi Masyarakat yang Mendapat Advokasi dan Pendampingan Kebijakan Peningkatan Partisipasi Perempuan di Bidang Politik, Hukum, Sosial dan Ekonomi Kewenangan Kabupaten/Kota				30 Organisasi	2.000.000,00	Kota Pangkal Pinang, Semua Kecamatan, Semua Kel/Desa	PENDAPATAN ASLI DAERAH (PAD)	-	Pembangunan Sumber Daya Manusia Peningkatan Kualitas Pembangunan Gender	Organisasi Wanita di Kota Pangkalpinang		0,00	DINAS PEMBERDAYAAN PEREMPUAN, PERLINDUNGAN ANAK, DAN KB
3.	**2.08.03**	**PROGRAM PERLINDUNGAN PEREMPUAN**	***Rasio Kekerasan Terhadap Perempuan termasuk TPPO (per 100.000 Penduduk Perempuan)***	**13,46 Rasio**			**13,46 Rasio**	**64.480.000,00**						**13,46 Rasio**	**0,00**	
	2.08.03.2.01	Pencegahan Kekerasan Terhadap Perempuan Lingkup Daerah Kabupaten/Kota	*Jumlah Media Massa (Cetak, Elektronik) yang bekerjasama dengan Pemerintah Kabupaten/Kota (Dinas PPA) Untuk Melakukan KIE Pencegahan Kekerasan Terhadap Perempuan*	0 Media			2 Media	17.700.000,00			-	Pembangunan Sumber Daya Manusia Peningkatan Kualitas Pembangunan Gender	Masyarakat di Kota Pangkalpinang	2 Media	0,00	DINAS PEMBERDAYAAN PEREMPUAN, PERLINDUNGAN ANAK, DAN KB
	2.08.03.2.01.0002	Advokasi Kebijakan dan Pendampingan Layanan Perlindungan Perempuan Kewenangan Kabupaten/Kota														
			Jumlah Perangkat Daerah yang Mendapat Advokasi dan Pendampingan Layanan Perlindungan Perempuan Kewenangan Kabupaten/Kota				34 Perangkat Daerah	17.700.000,00	Kota Pangkal Pinang, Semua Kecamatan, Semua Kel/Desa	PENDAPATAN ASLI DAERAH (PAD)	-	Pembangunan Sumber Daya Manusia Peningkatan Kualitas Pembangunan Gender	Masyarakat di Kota Pangkalpinang		0,00	DINAS PEMBERDAYAAN PEREMPUAN, PERLINDUNGAN ANAK, DAN KB
	2.08.03.2.02	Penyediaan Layanan Rujukan Lanjutan bagi Perempuan Korban Kekerasan yang Memerlukan Koordinasi Kewenangan Kabupaten/Kota	*Persentase Korban Kekerasan Perempuan yang Terlayani*	0 %			100 %	28.680.000,00			-	Pembangunan Sumber Daya Manusia Peningkatan Kualitas Pembangunan Gender	Perempuan Korban Kekerasan	100 %	0,00	DINAS PEMBERDAYAAN PEREMPUAN, PERLINDUNGAN ANAK, DAN KB
	2.08.03.2.02.0001	Penyediaan Layanan Pengaduan Masyarakat bagi Perempuan Korban Kekerasan Kewenangan Kabupaten/Kota														
			Jumlah Perempuan Korban Kekerasan Tingkat Kabupaten/Kota yang Mendapatkan Layanan Pengaduan				10 Orang	28.680.000,00	Kota Pangkal Pinang, Semua Kecamatan, Semua Kel/Desa	PENDAPATAN ASLI DAERAH (PAD)	-	Pembangunan Sumber Daya Manusia Peningkatan Kualitas Pembangunan Gender	Perempuan Korban Kekerasan		0,00	DINAS PEMBERDAYAAN PEREMPUAN, PERLINDUNGAN ANAK, DAN KB

NO	KODE	URUSAN / BIDANG URUSAN / PROGRAM / KEGIATAN / SUB KEGIATAN	INDIKATOR PROGRAM / KEGIATAN / SUB KEGIATAN	TARGET AKHIR PERIODE RENSTRA OPD	REALISASI CAPAIAN RENJA OPD TAHUN 2023	PRAKIRAAN CAPAIAN TARGET RENJA OPD TAHUN 2024	CAPAIAN KINERJA DAN KERANGKA PENDANAAN						KELOMPOK SASARAN	PRAKIRAAN MAJU RENCANA TAHUN 2026		PERANGKAT DAERAH PENANGGUNG JAWAB
							TARGET 2025	PAGU INDIKATIF (Rp)	LOKASI	SUMBER DANA	PRIORITAS			TARGET	PAGU INDIKATIF (Rp)	
											NASIONAL	DAERAH				
1	2	3	4	5	6	7	8	9	10	11	12	13	14	15	16	17
	2.08.03.2.03	Penguatan dan Pengembangan Lembaga Penyedia Layanan Perlindungan Perempuan Tingkat Daerah Kabupaten/Kota	*Jumlah Organisasi Kemasyarakatan yang Bergerak Dalam Bidang Perempuan Tingkat Kabupaten/Kota yang Mendapatkan Pelatihan*	0 Organisasi			20 Organisasi	18.100.000,00			-	Pembangunan Sumber Daya Manusia Peningkatan Kualitas Pembangunan Gender	Lembaga Masyarakat	20 Organisasi	0,00	DINAS PEMBERDAYAAN PEREMPUAN, PERLINDUNGAN ANAK, DAN KB
	2.08.03.2.03.0004	Penguatan Jejaring antar Lembaga Penyedia Layanan Perlindungan Perempuan Kewenangan Kabupaten/Kota														
			Jumlah Dokumen Hasil Penguatan Jejaring Antar Lembaga Penyedia Layanan Perlindungan Perempuan Kewenangan Kabupaten/Kota				1 Dokumen	18.100.000,00	Kota Pangkal Pinang, Semua Kecamatan, Semua Kel/Desa	PENDAPATAN ASLI DAERAH (PAD)	-	Pembangunan Sumber Daya Manusia Peningkatan Kualitas Pembangunan Gender	Lembaga Masyarakat		0,00	DINAS PEMBERDAYAAN PEREMPUAN, PERLINDUNGAN ANAK, DAN KB
4.	**2.08.05**	**PROGRAM PENGELOLAAN SISTEM DATA GENDER DAN ANAK**	***Persentase Perangkat Daerah yang Melaksanakan PPRG***	**40 %**			**40 %**	**19.915.000,00**						**40 %**	**0,00**	
	2.08.05.2.01	Pengumpulan, Pengolahan Analisis dan Penyajian Data Gender dan Anak Dalam Kelembagaan Data di Tingkat Daerah Kabupaten/Kota	*Persentase Tersusunnya Dokumen Pengumpulan, Pengolahan Analisis dan Penyajian data Gender dan Anak Dalam Kelembagaan Data di Tingkat Daerah Kabupaten/Kota*	0 %			100 %	19.915.000,00			-	Pembangunan Sumber Daya Manusia Peningkatan Kualitas Pembangunan Gender	OPD terkait	0 %	0,00	DINAS PEMBERDAYAAN PEREMPUAN, PERLINDUNGAN ANAK, DAN KB
	2.08.05.2.01.0001	Penyediaan Data Gender dan Anak di Kewenangan Kabupaten/Kota														
			Jumlah Dokumen Data Gender dan Anak Kabupaten/Kota yang Tersedia				1 Dokumen	19.915.000,00	Kota Pangkal Pinang, Semua Kecamatan, Semua Kel/Desa	PENDAPATAN ASLI DAERAH (PAD)	-	Pembangunan Sumber Daya Manusia Peningkatan Kualitas Pembangunan Gender	OPD terkait		0,00	DINAS PEMBERDAYAAN PEREMPUAN, PERLINDUNGAN ANAK, DAN KB
5.	**2.08.06**	**PROGRAM PEMENUHAN HAK ANAK (PHA)**	***Persentase Fasilitas Pemerintah dan Fasilitas Kesehatan Ramah Anak Sesuai Standar***	**34 %**			**34 %**	**38.745.000,00**						**34 %**	**0,00**	
	2.08.06.2.01	Pelembagaan PHA pada Lembaga Pemerintah, Nonpemerintah, dan Dunia Usaha Kewenangan Kabupaten/Kota	*Jumlah Lembaga yang Telah Memenuhi Standar Pemenuhan Hak Anak*	0 Lembaga			25 Lembaga	38.745.000,00			-	Pembangunan Sumber Daya Manusia Peningkatan Kualitas Pembangunan Gender	Lembaga Pemerintah, Nonpemerintah, Dunia Usaha, Sekolah-Sekolah di Kota Pangkalpinang serta Forum Anak	20 Lembaga	0,00	DINAS PEMBERDAYAAN PEREMPUAN, PERLINDUNGAN ANAK, DAN KB
	2.08.06.2.01.0001	Advokasi Kebijakan dan Pendampingan Pemenuhan Hak Anak pada Lembaga Pemerintah, Non Pemerintah, Media dan Dunia Usaha Kewenangan Kabupaten/Kota														

NO	KODE	URUSAN / BIDANG URUSAN / PROGRAM / KEGIATAN / SUB KEGIATAN	INDIKATOR PROGRAM / KEGIATAN / SUB KEGIATAN	TARGET AKHIR PERIODE RENSTRA OPD	REALISASI CAPAIAN RENJA OPD TAHUN 2023	PRAKIRAAN CAPAIAN TARGET RENJA OPD TAHUN 2024	CAPAIAN KINERJA DAN KERANGKA PENDANAAN						KELOMPOK SASARAN	PRAKIRAAN MAJU RENCANA TAHUN 2026		PERANGKAT DAERAH PENANGGUNG JAWAB
							TARGET 2025	PAGU INDIKATIF (Rp)	LOKASI	SUMBER DANA	PRIORITAS			TARGET	PAGU INDIKATIF (Rp)	
											NASIONAL	DAERAH				
1	2	3	4	5	6	7	8	9	10	11	12	13	14	15	16	17
			Jumlah Organisasi Pemerintah, Non Pemerintah, Media dan Dunia Usaha yang Mendapat Advokasi Kebijakan dan Pendampingan Pemenuhan Hak Anak pada Organisasi Pemerintah, Non Pemerintah, Media dan Dunia Usaha				20 Organisasi	9.225.000,00	Kota Pangkal Pinang, Semua Kecamatan, Semua Kel/Desa	PENDAPATAN ASLI DAERAH (PAD)	-	Pembangunan Sumber Daya Manusia Peningkatan Kualitas Pembangunan Gender	Lembaga Pemerintah, Nonpemerintah, Dunia Usaha, Sekolah-Sekolah di Kota Pangkalpinang serta Forum Anak		0,00	DINAS PEMBERDAYAAN PEREMPUAN, PERLINDUNGAN ANAK, DAN KB
	2.08.06.2.01.0002	Koordinasi dan Sinkronisasi Pelembagaan Pemenuhan Hak Anak Kewenangan Kabupaten/Kota														
			Jumlah Dokumen Hasil Koordinasi dan Sinkronisasi Pelembagaan Pemenuhan Hak Anak Kewenangan Kabupaten/Kota				1 Dokumen	29.520.000,00	Kota Pangkal Pinang, Semua Kecamatan, Semua Kel/Desa	PENDAPATAN ASLI DAERAH (PAD)	-	Pembangunan Sumber Daya Manusia Peningkatan Kualitas Pembangunan Gender	Lembaga Pemerintah, Nonpemerintah, Dunia Usaha, Sekolah-Sekolah di Kota Pangkalpinang serta Forum Anak		0,00	DINAS PEMBERDAYAAN PEREMPUAN, PERLINDUNGAN ANAK, DAN KB
6.	**2.08.07**	**PROGRAM PERLINDUNGAN KHUSUS ANAK**	***Prevalensi kekerasan terhadap anak***	**0,39 %**			**0,39 %**	**28.680.000,00**						**0,39 %**	**0,00**	
	2.08.07.2.02	Penyediaan Layanan bagi Anak yang Memerlukan Perlindungan Khusus yang Memerlukan Koordinasi Tingkat Daerah Kabupaten/Kota	*Persentase Korban Kekerasan Anak yang Terlayani*	0 %			100 %	28.680.000,00			-	Pembangunan Sumber Daya Manusia Peningkatan Kualitas Pembangunan Gender	Anak Korban Kekerasan	100 %	0,00	DINAS PEMBERDAYAAN PEREMPUAN, PERLINDUNGAN ANAK, DAN KB
	2.08.07.2.02.0005	Penyediaan Layanan Pengaduan Masyarakat bagi Anak yang Memerlukan Perlindungan Khusus Tingkat Daerah Kabupaten/Kota														
			Jumlah AMPK yang mendapatkan layanan pengaduan				10 Orang	28.680.000,00	Kota Pangkal Pinang, Semua Kecamatan, Semua Kel/Desa	PENDAPATAN ASLI DAERAH (PAD)	-	Pembangunan Sumber Daya Manusia Peningkatan Kualitas Pembangunan Gender	Anak Korban Kekerasan		0,00	DINAS PEMBERDAYAAN PEREMPUAN, PERLINDUNGAN ANAK, DAN KB
	2.13	**URUSAN PEMERINTAHAN BIDANG PEMBERDAYAAN MASYARAKAT DAN DESA**						**1.456.539.600,00**							**0,00**	
1.	**2.13.04**	**PROGRAM ADMINISTRASI PEMERINTAHAN DESA**	***Persentase Kelurahan dengan Kinerja Baik***	**100 %**			**100 %**	**70.000.000,00**						**100 %**	**0,00**	

NO	KODE	URUSAN / BIDANG URUSAN / PROGRAM / KEGIATAN / SUB KEGIATAN	INDIKATOR PROGRAM / KEGIATAN / SUB KEGIATAN	TARGET AKHIR PERIODE RENSTRA OPD	REALISASI CAPAIAN RENJA OPD TAHUN 2023	PRAKIRAAN CAPAIAN TARGET RENJA OPD TAHUN 2024	CAPAIAN KINERJA DAN KERANGKA PENDANAAN						KELOMPOK SASARAN	PRAKIRAAN MAJU RENCANA TAHUN 2026		PERANGKAT DAERAH PENANGGUNG JAWAB
							TARGET 2025	PAGU INDIKATIF (Rp)	LOKASI	SUMBER DANA	PRIORITAS			TARGET	PAGU INDIKATIF (Rp)	
											NASIONAL	DAERAH				
1	2	3	4	5	6	7	8	9	10	11	12	13	14	15	16	17
	2.13.04.2.01	Pembinaan dan Pengawasan Penyelenggaraan Administrasi Pemerintahan Desa	*Persentase Kelurahan yang dilakukan pembinaan dan pengawasan*	0 %			100 %	70.000.000,00			-	Pembangunan Sumber Daya Manusia Akselerasi Reformasi Birokrasi dan Demokrasi Daerah	Kelurahan di Kota Pangkalpinang	100 %	0,00	DINAS PEMBERDAYAAN PEREMPUAN, PERLINDUNGAN ANAK, DAN KB
	2.13.04.2.01.0018	Fasilitasi Evaluasi Perkembangan Desa serta Lomba Desa dan Kelurahan														
			Jumlah Dokumen Hasil Evaluasi Perkembangan Desa serta Lomba Desa dan Kelurahan				1 Dokumen	70.000.000,00	Kota Pangkal Pinang, Semua Kecamatan, Semua Kel/Desa	PENDAPATAN ASLI DAERAH (PAD)	-	Pembangunan Sumber Daya Manusia Akselerasi Reformasi Birokrasi dan Demokrasi Daerah	Kelurahan di Kota Pangkalpinang		0,00	DINAS PEMBERDAYAAN PEREMPUAN, PERLINDUNGAN ANAK, DAN KB
2.	**2.13.05**	**PROGRAM PEMBERDAYAAN LEMBAGA KEMASYARAKATAN, LEMBAGA ADAT DAN MASYARAKAT HUKUM ADAT**	***Persentase LKK Aktif***	**100 %**			**100 %**	**1.386.539.600,00**						**100 %**	**0,00**	
	2.13.05.2.01	Pemberdayaan Lembaga Kemasyarakatan yang Bergerak di Bidang Pemberdayaan Desa dan Lembaga Adat Tingkat Daerah Kabupaten/Kota serta Pemberdayaan Masyarakat Hukum Adat yang Masyarakat Pelakunya Hukum Adat yang Sama dalam Daerah Kabupaten/Kota	*Persentase LKK yang Melaksanakan Kegiatan Ekonomi Produktif dan Pemberdayaan*	0 %			100 %	1.386.539.600,00			-	Pembangunan Sumber Daya Manusia Akselerasi Reformasi Birokrasi dan Demokrasi Daerah	Lembaga Kemasyarakatan Kelurahan	100 %	0,00	DINAS PEMBERDAYAAN PEREMPUAN, PERLINDUNGAN ANAK, DAN KB
	2.13.05.2.01.0003	Peningkatan Kapasitas Kelembagaan Lembaga Kemasyarakatan Desa/Kelurahan (RT, RW, PKK, Posyandu, LPM, dan Karang Taruna), Lembaga Adat Desa/Kelurahan dan Masyarakat Hukum Adat														
			Jumlah Lembaga Kemasyarakatan Desa/Kelurahan (RT, RW, PKK, Posyandu, LPM, dan Karang Taruna), Lembaga Adat Desa/Kelurahan dan Masyarakat Hukum Adat yang Ditingkatkan Kapasitasnya				252 Lembaga	60.000.000,00	Kota Pangkal Pinang, Semua Kecamatan, Semua Kel/Desa	PENDAPATAN ASLI DAERAH (PAD)	-	Pembangunan Sumber Daya Manusia Akselerasi Reformasi Birokrasi dan Demokrasi Daerah	Lembaga Kemasyarakatan Kelurahan		0,00	DINAS PEMBERDAYAAN PEREMPUAN, PERLINDUNGAN ANAK, DAN KB
	2.13.05.2.01.0006	Fasilitasi Pemerintah Desa dalam Pemanfaatan Teknologi Tepat Guna														

NO	KODE	URUSAN / BIDANG URUSAN / PROGRAM / KEGIATAN / SUB KEGIATAN	INDIKATOR PROGRAM / KEGIATAN / SUB KEGIATAN	TARGET AKHIR PERIODE RENSTRA OPD	REALISASI CAPAIAN RENJA OPD TAHUN 2023	PRAKIRAAN CAPAIAN TARGET RENJA OPD TAHUN 2024	CAPAIAN KINERJA DAN KERANGKA PENDANAAN						KELOMPOK SASARAN	PRAKIRAAN MAJU RENCANA TAHUN 2026		PERANGKAT DAERAH PENANGGUNG JAWAB
							TARGET 2025	PAGU INDIKATIF (Rp)	LOKASI	SUMBER DANA	PRIORITAS			TARGET	PAGU INDIKATIF (Rp)	
											NASIONAL	DAERAH				
1	2	3	4	5	6	7	8	9	10	11	12	13	14	15	16	17
			Jumlah Laporan Hasil Fasilitasi Pemerintah Desa dalam Pemanfaatan Teknologi Tepat Guna				1 Laporan	50.000.000,00	Kota Pangkal Pinang, Semua Kecamatan, Semua Kel/Desa	PENDAPATAN ASLI DAERAH (PAD)	-	Pembangunan Sumber Daya Manusia Akselerasi Reformasi Birokrasi dan Demokrasi Daerah	Lembaga Kemasyarakatan Kelurahan		0,00	DINAS PEMBERDAYAAN PEREMPUAN, PERLINDUNGAN ANAK, DAN KB
	2.13.05.2.01.0009	Fasilitasi Tim Penggerak PKK dalam Penyelenggaraan Gerakan Pemberdayaan Masyarakat dan Kesejahteraan Keluarga														
			Jumlah Dokumen Hasil Fasilitasi Tim Penggerak PKK dalam Penyelenggaraan Gerakan Pemberdayaan Masyarakat dan Kesejahteraan Keluarga				1 Dokumen	1.276.539.600,00	Kota Pangkal Pinang, Semua Kecamatan, Semua Kel/Desa	PENDAPATAN ASLI DAERAH (PAD)	-	Pembangunan Sumber Daya Manusia Akselerasi Reformasi Birokrasi dan Demokrasi Daerah	Lembaga Kemasyarakatan Kelurahan		0,00	DINAS PEMBERDAYAAN PEREMPUAN, PERLINDUNGAN ANAK, DAN KB
	2.14	**URUSAN PEMERINTAHAN BIDANG PENGENDALIAN PENDUDUK DAN KELUARGA BERENCANA**						**242.594.000,00**							**0,00**	
1.	**2.14.02**	**PROGRAM PENGENDALIAN PENDUDUK**	***Persentase Tersedianya Data Keluarga dan KB di Kelurahan***	**100 %**			**100 %**	**39.800.000,00**						**100 %**	**0,00**	
	2.14.02.2.02	Pemetaan Perkiraan Pengendalian Penduduk Cakupan Daerah Kabupaten/Kota	*Jumlah Laporan Pemetaan Perkiraan Pengendalian Penduduk Cakupan Daerah Kota*	27 Laporan			1 Laporan	39.800.000,00			-	Pembangunan Sumber Daya Manusia	KK di Kota Pangkalpinang	9 Laporan	0,00	DINAS PEMBERDAYAAN PEREMPUAN, PERLINDUNGAN ANAK, DAN KB
	2.14.02.2.02.0012	Pencatatan dan Pengumpulan Data Keluarga														
			Jumlah Laporan Pencatatan dan Pengumpulan Data Keluarga				1 Laporan	39.800.000,00	Kota Pangkal Pinang, Semua Kecamatan, Semua Kel/Desa	PENDAPATAN ASLI DAERAH (PAD)	-	Pembangunan Sumber Daya Manusia	KK di Kota Pangkalpinang		0,00	DINAS PEMBERDAYAAN PEREMPUAN, PERLINDUNGAN ANAK, DAN KB

NO	KODE	URUSAN / BIDANG URUSAN / PROGRAM / KEGIATAN / SUB KEGIATAN	INDIKATOR PROGRAM / KEGIATAN / SUB KEGIATAN	TARGET AKHIR PERIODE RENSTRA OPD	REALISASI CAPAIAN RENJA OPD TAHUN 2023	PRAKIRAAN CAPAIAN TARGET RENJA OPD TAHUN 2024	CAPAIAN KINERJA DAN KERANGKA PENDANAAN						KELOMPOK SASARAN	PRAKIRAAN MAJU RENCANA TAHUN 2026		PERANGKAT DAERAH PENANGGUNG JAWAB
							TARGET 2025	PAGU INDIKATIF (Rp)	LOKASI	SUMBER DANA	PRIORITAS			TARGET	PAGU INDIKATIF (Rp)	
											NASIONAL	DAERAH				
1	2	3	4	5	6	7	8	9	10	11	12	13	14	15	16	17
2.	**2.14.03**	**PROGRAM PEMBINAAN KELUARGA BERENCANA (KB)**	***Angka Kelahiran (Remaja Perempuan Umur 15-19 Tahun) per 1000 Perempuan Usia 15-19 Tahun (Age Specific Fertility Rate/ASFR 15-19) Cakupan PKB/ PLKB yang Didayagunakan Perangkat Daerah KB untuk Perencanaan dan Pelaksanaan Pembangunan Daerah di Bidang Pengendalian Penduduk Persentase Pemakaian Kontrasepsi Modern (Modern Contraceptive Prevalence rate (MCPR) Persentase Kebutuhan Ber-KB yang Tidak Terpenuhi (Unmeet Need)***	**7,54 % 78.40 % 100 % 8,17 kelahiran per 1000 WUS**			**8,2 kelahiran per 1000 WUS 100 % 78.20 % 7,58 %**	**144.714.000,00**						**7,54 % 78.40 % 100 % 8,17 kelahiran per 1000 WUS**	**0,00**	
	2.14.03.2.01	Pelaksanaan Advokasi, Komunikasi, Informasi dan Edukasi (KIE) Pengendalian Penduduk dan KB Sesuai Kearifan Budaya Lokal	*Jumlah Laporan Pelaksanaan Advokasi, Komunikasi, Informasi dan Edukasi (KIE) Pengendalian Penduduk dan KB sesuai Kearifan Budaya Lokal*	24 Laporan			1 Laporan	31.020.000,00			-	Pembangunan Sumber Daya Manusia	Balai Penyuluhan KB	8 Laporan	0,00	DINAS PEMBERDAYAAN PEREMPUAN, PERLINDUNGAN ANAK, DAN KB
	2.14.03.2.01.0010	Pengelolaan Operasional dan Sarana di Balai Penyuluhan Bangga Kencana														
			Jumlah Laporan Hasil Pengelolaan Operasional dan Sarana di Balai Penyuluhan Bangga Kencana (Pembangunan Keluarga, Kependudukan, dan Keluarga Berencana)				1 Laporan	31.020.000,00	Kota Pangkal Pinang, Semua Kecamatan, Semua Kel/Desa	PENDAPATAN ASLI DAERAH (PAD)	-	Pembangunan Sumber Daya Manusia	Balai Penyuluhan KB		0,00	DINAS PEMBERDAYAAN PEREMPUAN, PERLINDUNGAN ANAK, DAN KB
	2.14.03.2.02	Pendayagunaan Tenaga Penyuluh KB/Petugas Lapangan KB (PKB/PLKB)	*Jumlah Laporan Pendayagunaan Tenaga Penyuluh KB/ Petugas Lapangan KB (PKB/PLKB)*	12 Laporan			1 Laporan	56.840.000,00			-	Pembangunan Sumber Daya Manusia	Kader IMP	4 Laporan	0,00	DINAS PEMBERDAYAAN PEREMPUAN, PERLINDUNGAN ANAK, DAN KB
	2.14.03.2.02.0005	Pembinaan IMP dan Program Bangga Kencana di Lini Lapangan oleh PKB/PLKB														
			Jumlah Organisasi yang Mengikuti Pembinaan IMP dan Program Bangga Kencana (Pembangunan Keluarga, Kependudukan, dan Keluarga Berencana) di Lini Lapangan oleh PKB/PLKB				7 Organisasi	56.840.000,00	Kota Pangkal Pinang, Semua Kecamatan, Semua Kel/Desa	PENDAPATAN ASLI DAERAH (PAD)	-	Pembangunan Sumber Daya Manusia	Kader IMP		0,00	DINAS PEMBERDAYAAN PEREMPUAN, PERLINDUNGAN ANAK, DAN KB
	2.14.03.2.03	Pengendalian dan Pendistribusian Kebutuhan Alat dan Obat Kontrasepsi serta Pelaksanaan Pelayanan KB di Daerah Kabupaten/Kota	*Persentase Peserta KB Aktif (PA) Metode Kontrasepsi Jangka Panjang (MKJP)*	19,02 %			18,97 %	29.500.000,00			-	Pembangunan Sumber Daya Manusia	Kader KB,Akseptor KB	19,02 %	0,00	DINAS PEMBERDAYAAN PEREMPUAN, PERLINDUNGAN ANAK, DAN KB
	2.14.03.2.03.0011	Dukungan Operasional Pelayanan KB Bergerak														

NO	KODE	URUSAN / BIDANG URUSAN / PROGRAM / KEGIATAN / SUB KEGIATAN	INDIKATOR PROGRAM / KEGIATAN / SUB KEGIATAN	TARGET AKHIR PERIODE RENSTRA OPD	REALISASI CAPAIAN RENJA OPD TAHUN 2023	PRAKIRAAN CAPAIAN TARGET RENJA OPD TAHUN 2024	CAPAIAN KINERJA DAN KERANGKA PENDANAAN						KELOMPOK SASARAN	PRAKIRAAN MAJU RENCANA TAHUN 2026		PERANGKAT DAERAH PENANGGUNG JAWAB
							TARGET 2025	PAGU INDIKATIF (Rp)	LOKASI	SUMBER DANA	PRIORITAS			TARGET	PAGU INDIKATIF (Rp)	
											NASIONAL	DAERAH				
1	2	3	4	5	6	7	8	9	10	11	12	13	14	15	16	17
			Jumlah Laporan Dukungan Operasional Pelayanan KB Bergerak				1 Laporan	29.500.000,00	Kota Pangkal Pinang, Semua Kecamatan, Semua Kel/Desa	PENDAPATAN ASLI DAERAH (PAD)	-	Pembangunan Sumber Daya Manusia	Kader KB,Akseptor KB		0,00	DINAS PEMBERDAYAAN PEREMPUAN, PERLINDUNGAN ANAK, DAN KB
	2.14.03.2.04	Pemberdayaan dan Peningkatan Peran Serta Organisasi Kemasyarakatan Tingkat Daerah Kabupaten/Kota dalam Pelaksanaan Pelayanan dan Pembinaan Kesertaan Ber-KB	*Persentase Kesertaan Ber-KB di Kabupaten/Kota dengan Kesertaan Rendah*	55,68 %			55,58 %	27.354.000,00			-	Pembangunan Sumber Daya Manusia	Kampung Keluarga Berkualitas	0 %	0,00	DINAS PEMBERDAYAAN PEREMPUAN, PERLINDUNGAN ANAK, DAN KB
	2.14.03.2.04.0006	Pelaksanaan dan Pengelolaan Program Bangga Kencana di Kampung Keluarga Berkualitas														
			Jumlah Kampung Keluarga Berkualitas yang mengikuti Pelaksanaan dan Pengelolaan Program Bangga Kencana (Pembangunan Keluarga, Kependudukan, dan Keluarga Berencana)				26 Kampung	27.354.000,00	Kota Pangkal Pinang, Semua Kecamatan, Semua Kel/Desa	PENDAPATAN ASLI DAERAH (PAD)	-	Pembangunan Sumber Daya Manusia	Kampung Keluarga Berkualitas		0,00	DINAS PEMBERDAYAAN PEREMPUAN, PERLINDUNGAN ANAK, DAN KB
3.	**2.14.04**	**PROGRAM PEMBERDAYAAN DAN PENINGKATAN KELUARGA SEJAHTERA (KS)**	***Cakupan Anggota Bina Keluarga Balita (BKB), Bina Keluarga Remaja (BKR) dan Bina Keluarga Lansia (BKL) ber-KB Cakupan Pusat Pelayanan Keluarga Sejahtera (PPKS) di Setiap Kecamatan Cakupan Remaja dalam Pusat Informasi dan Konseling Remaja /Mahasiswa***	**71,42 % 100 % 83,76 %**			**83,74 % 100 % 69,04 %**	**58.080.000,00**						**71,42 % 100 % 83,76 %**	**0,00**	
	2.14.04.2.01	Pelaksanaan Pembangunan Keluarga Melalui Pembinaan Ketahanan dan Kesejahteraan Keluarga	*Median Usia Kawin Pertama Perempuan (MUKP) Seluruh Wanita Umur 25-49 tahun*	21.3 Rata-Rata Usia Kawin			21.2 Rata-Rata Usia Kawin	58.080.000,00			-	Pembangunan Sumber Daya Manusia	-	21.3 Rata-Rata Usia Kawin	0,00	DINAS PEMBERDAYAAN PEREMPUAN, PERLINDUNGAN ANAK, DAN KB
	2.14.04.2.01.0008	Promosi dan Sosialisasi Kelompok Kegiatan Ketahanan dan Kesejahteraan Keluarga (Menjadi Orang Tua Hebat, Generasi Berencana, Kelanjutusiaan serta Pengelolaan Keuangan Keluarga)														
			Jumlah Laporan Hasil Promosi dan Sosialisasi Kelompok Kegiatan Ketahanan dan Kesejahteraan Keluarga (Menjadi Orang Tua Hebat, Generasi Berencana, Kelanjutusiaan serta Pengelolaan Keuangan Keluarga)				1 Laporan	58.080.000,00	Kota Pangkal Pinang, Semua Kecamatan, Semua Kel/Desa	PENDAPATAN ASLI DAERAH (PAD)	-	Pembangunan Sumber Daya Manusia	-		0,00	DINAS PEMBERDAYAAN PEREMPUAN, PERLINDUNGAN ANAK, DAN KB
		DINAS PANGAN DAN PERTANIAN						**9.448.240.269,00**							**0,00**	
	2	**URUSAN PEMERINTAHAN WAJIB YANG TIDAK BERKAITAN DENGAN PELAYANAN DASAR**						**714.224.500,00**							**0,00**	

NO	KODE	URUSAN / BIDANG URUSAN / PROGRAM / KEGIATAN / SUB KEGIATAN	INDIKATOR PROGRAM / KEGIATAN / SUB KEGIATAN	TARGET AKHIR PERIODE RENSTRA OPD	REALISASI CAPAIAN RENJA OPD TAHUN 2023	PRAKIRAAN CAPAIAN TARGET RENJA OPD TAHUN 2024	CAPAIAN KINERJA DAN KERANGKA PENDANAAN						KELOMPOK SASARAN	PRAKIRAAN MAJU RENCANA TAHUN 2026		PERANGKAT DAERAH PENANGGUNG JAWAB
							TARGET 2025	PAGU INDIKATIF (Rp)	LOKASI	SUMBER DANA	PRIORITAS			TARGET	PAGU INDIKATIF (Rp)	
											NASIONAL	DAERAH				
1	2	3	4	5	6	7	8	9	10	11	12	13	14	15	16	17
	2.09	**URUSAN PEMERINTAHAN BIDANG PANGAN**						**714.224.500,00**							**0,00**	
1.	**2.09.03**	**PROGRAM PENINGKATAN DIVERSIFIKASI DAN KETAHANAN PANGAN MASYARAKAT**	***Persentase capaian angka kecukupan energi (AKE)***	**92 %**			**92 %**	**285.435.000,00**						**92 %**	**0,00**	
	2.09.03.2.01	Penyediaan dan Penyaluran Pangan Pokok atau Pangan Lainnya sesuai dengan Kebutuhan Daerah Kabupaten/Kota dalam rangka Stabilisasi Pasokan dan Harga Pangan	*Persentase penyelesaian dokumen penyediaan dan penyaluran pangan pokokatau pangan lainnya sesuai dengan Kebutuhan Daerah dalam Rangka Stabilisasi Pasokan dan Harga Pangan yang tepat waktu*	100 %			100 %	35.438.000,00			-	Pembangunan Pemerintahan Akselerasi Reformasi Birokrasi dan Demokrasi Daerah	-	100 %	0,00	DINAS PANGAN DAN PERTANIAN
	2.09.03.2.01.0012	Penyediaan Informasi Harga Pangan Tingkat Produsen dan Konsumen Wilayah Kabupaten/Kota														
			Informasi harga pangan tingkat Produsen dan Konsumen wilayah Kabupaten/Kota				3 Laporan	35.285.000,00	Kota Pangkal Pinang, Semua Kecamatan, Semua Kel/Desa	PENDAPATAN ASLI DAERAH (PAD)	-	Pembangunan Pemerintahan Akselerasi Reformasi Birokrasi dan Demokrasi Daerah	-		0,00	DINAS PANGAN DAN PERTANIAN
	2.09.03.2.01.0015	Pemantauan Harga dan Pasokan Pangan														
			Informasi Harga dan Pasokan Pangan				3 Dokumen	153.000,00	Kota Pangkal Pinang, Semua Kecamatan, Semua Kel/Desa	PENDAPATAN ASLI DAERAH (PAD)	-	Pembangunan Pemerintahan Akselerasi Reformasi Birokrasi dan Demokrasi Daerah	-		0,00	DINAS PANGAN DAN PERTANIAN
	2.09.03.2.04	Pelaksanaan Pencapaian Target Konsumsi Pangan Perkapita/Tahun sesuai dengan Angka Kecukupan Gizi	*Persentase penyelesaian dokumen Pelaksanaan Pencapaian Target Konsumsi Pangan Perkapita/Tahun sesuai dengan Angka Kecukupan Gizi yang tepat waktu*	100 %			100 %	249.997.000,00			-	Pembangunan Pemerintahan Akselerasi Reformasi Birokrasi dan Demokrasi Daerah	-	100 %	0,00	DINAS PANGAN DAN PERTANIAN
	2.09.03.2.04.0001	Penyusunan dan Penetapan Target Konsumsi Pangan Per Kapita Per Tahun														
			Target Konsumsi Pangan Per Kapita Per Tahun				3 Dokumen	153.000,00	Kota Pangkal Pinang, Semua Kecamatan, Semua Kel/Desa	PENDAPATAN ASLI DAERAH (PAD)	-	Pembangunan Pemerintahan Akselerasi Reformasi Birokrasi dan Demokrasi Daerah	-		0,00	DINAS PANGAN DAN PERTANIAN
	2.09.03.2.04.0002	Pemberdayaan Masyarakat dalam Penganekaragaman Konsumsi Pangan Berbasis Sumber Daya Lokal														

NO	KODE	URUSAN / BIDANG URUSAN / PROGRAM / KEGIATAN / SUB KEGIATAN	INDIKATOR PROGRAM / KEGIATAN / SUB KEGIATAN	TARGET AKHIR PERIODE RENSTRA OPD	REALISASI CAPAIAN RENJA OPD TAHUN 2023	PRAKIRAAN CAPAIAN TARGET RENJA OPD TAHUN 2024	CAPAIAN KINERJA DAN KERANGKA PENDANAAN						KELOMPOK SASARAN	PRAKIRAAN MAJU RENCANA TAHUN 2026		PERANGKAT DAERAH PENANGGUNG JAWAB
							TARGET 2025	PAGU INDIKATIF (Rp)	LOKASI	SUMBER DANA	PRIORITAS			TARGET	PAGU INDIKATIF (Rp)	
											NASIONAL	DAERAH				
1	2	3	4	5	6	7	8	9	10	11	12	13	14	15	16	17
			Jumlah Pemberdayaan Kelompok Masyarakat dalam Penganekaragaman Konsumsi Pangan Berbasis Sumber Daya Lokal				3 Laporan	249.844.000,00	Kota Pangkal Pinang, Semua Kecamatan, Semua Kel/Desa	PENDAPATAN ASLI DAERAH (PAD)	-	Pembangunan Pemerintahan Akselerasi Reformasi Birokrasi dan Demokrasi Daerah	-		0,00	DINAS PANGAN DAN PERTANIAN
2.	**2.09.04**	**PROGRAM PENANGANAN KERAWANAN PANGAN**	***Persentase kertersediaan pangan***	**35 %**			**35 %**	**349.099.000,00**						**35 %**	**0,00**	
	2.09.04.2.01	Penyusunan Peta Kerentanan dan Ketahanan Pangan Kecamatan	*Persentase penyelesaian dokumen peta Kerentanan dan Ketahanan Pangan Kecamatan yang tepat waktu*	100 %			100 %	820.000,00			-	Pembangunan Pemerintahan Akselerasi Reformasi Birokrasi dan Demokrasi Daerah	-	100 %	0,00	DINAS PANGAN DAN PERTANIAN
	2.09.04.2.01.0001	Penyusunan, Pemutakhiran dan Analisis Peta Ketahanan dan Kerentanan Pangan														
			Peta dan Analisis Ketahanan dan Kerentanan Pangan yang Dimutahirkan				3 Dokumen	820.000,00	Kota Pangkal Pinang, Semua Kecamatan, Semua Kel/Desa	PENDAPATAN ASLI DAERAH (PAD)	-	Pembangunan Pemerintahan Akselerasi Reformasi Birokrasi dan Demokrasi Daerah	-		0,00	DINAS PANGAN DAN PERTANIAN
	2.09.04.2.02	Penanganan Kerawanan Pangan Kewenangan Kabupaten/Kota	*Persentase penyelesaian dokumen Penanganan Kerawanan Pangan Kewenangan Kabupaten/Kota yang tepat waktu*	100 %			100 %	348.279.000,00			-	Pembangunan Pemerintahan Akselerasi Reformasi Birokrasi dan Demokrasi Daerah	-	100 %	0,00	DINAS PANGAN DAN PERTANIAN
	2.09.04.2.02.0002	Pelaksanaan Pengadaan, Pengelolaan, dan Penyaluran Cadangan Pangan pada Kerawanan Pangan yang Mencakup dalam 1 (satu) Daerah Kabupaten/Kota														
			Jumlah Pengadaan, Pengelolaan, dan Penyaluran Cadangan Pangan pada Kerawanan Pangan yang Mencakup dalam 1 (Satu) Daerah Kabupaten/Kota				3 Dokumen	348.279.000,00	Kota Pangkal Pinang, Semua Kecamatan, Semua Kel/Desa	PENDAPATAN ASLI DAERAH (PAD)	-	Pembangunan Pemerintahan Akselerasi Reformasi Birokrasi dan Demokrasi Daerah	-		0,00	DINAS PANGAN DAN PERTANIAN
3.	**2.09.05**	**PROGRAM PENGAWASAN KEAMANAN PANGAN**	***Pengawasan dan pembinaan keamanan pangan***	**100 %**			**100 %**	**79.690.500,00**						**100 %**	**0,00**	

NO	KODE	URUSAN / BIDANG URUSAN / PROGRAM / KEGIATAN / SUB KEGIATAN	INDIKATOR PROGRAM / KEGIATAN / SUB KEGIATAN	TARGET AKHIR PERIODE RENSTRA OPD	REALISASI CAPAIAN RENJA OPD TAHUN 2023	PRAKIRAAN CAPAIAN TARGET RENJA OPD TAHUN 2024	CAPAIAN KINERJA DAN KERANGKA PENDANAAN						KELOMPOK SASARAN	PRAKIRAAN MAJU RENCANA TAHUN 2026		PERANGKAT DAERAH PENANGGUNG JAWAB
							TARGET 2025	PAGU INDIKATIF (Rp)	LOKASI	SUMBER DANA	PRIORITAS			TARGET	PAGU INDIKATIF (Rp)	
											NASIONAL	DAERAH				
1	2	3	4	5	6	7	8	9	10	11	12	13	14	15	16	17
	2.09.05.2.01	Pelaksanaan Pengawasan Keamanan Pangan Segar Daerah Kabupaten/Kota	*Persentase penyelesaian dokumen Pelaksanaan Pengawasan Keamanan Pangan Segar yang tepat waktu*	100 %			100 %	79.690.500,00			-	Pembangunan Pemerintahan Akselerasi Reformasi Birokrasi dan Demokrasi Daerah	-	100 %	0,00	DINAS PANGAN DAN PERTANIAN
	2.09.05.2.01.0004	Rekomendasi Keamanan Pangan Segar Asal Tumbuhan Daerah Kabupaten/Kota														
			Jumlah Rekomendasi Keamanan Pangan Segar Asal Tumbuhan Daerah Kabupaten/Kota				3 Dokumen	59.840.500,00	Kota Pangkal Pinang, Semua Kecamatan, Semua Kel/Desa	PENDAPATAN ASLI DAERAH (PAD)	-	Pembangunan Pemerintahan Akselerasi Reformasi Birokrasi dan Demokrasi Daerah	-		0,00	DINAS PANGAN DAN PERTANIAN
	2.09.05.2.01.0007	Penyediaan Sarana Pengujian keamanan dan mutu pangan segar asal tumbuhan Daerah Kabupaten/Kota														
			Jumlah sarana pengujian keamanan dan mutu pangan segar asal tumbuhan daerah kabupaten/kota				3 Dokumen	19.850.000,00	Kota Pangkal Pinang, Semua Kecamatan, Semua Kel/Desa	PENDAPATAN ASLI DAERAH (PAD)	-	Pembangunan Pemerintahan Akselerasi Reformasi Birokrasi dan Demokrasi Daerah	-		0,00	DINAS PANGAN DAN PERTANIAN
	3	**URUSAN PEMERINTAHAN PILIHAN**						**8.734.015.769,00**							**0,00**	
	3.27	**URUSAN PEMERINTAHAN BIDANG PERTANIAN**						**8.734.015.769,00**							**0,00**	
1.	**3.27.01**	**PROGRAM PENUNJANG URUSAN PEMERINTAHAN DAERAH KABUPATEN/KOTA**	***Indeks Kepuasan Pelayanan Internal Perangkat Daerah Nilai SAKIP Perangkat Daerah***	**73 Nilai 71,64 Nilai**			**72 Nilai 71,63 Nilai**	**7.513.573.869,00**						**73 Nilai 71,64 Nilai**	**0,00**	
	3.27.01.2.01	Perencanaan, Penganggaran, dan Evaluasi Kinerja Perangkat Daerah	*Persentase penyampaian dokumen perencanaan, penganggaran dan kinerja perangkat daerah tepat waktu*	100 %			100 %	0,00			-	Pembangunan Pemerintahan Akselerasi Reformasi Birokrasi dan Demokrasi Daerah	-	100 %	0,00	DINAS PANGAN DAN PERTANIAN
	3.27.01.2.01.0001	Penyusunan Dokumen Perencanaan Perangkat Daerah														

NO	KODE	URUSAN / BIDANG URUSAN / PROGRAM / KEGIATAN / SUB KEGIATAN	INDIKATOR PROGRAM / KEGIATAN / SUB KEGIATAN	TARGET AKHIR PERIODE RENSTRA OPD	REALISASI CAPAIAN RENJA OPD TAHUN 2023	PRAKIRAAN CAPAIAN TARGET RENJA OPD TAHUN 2024	CAPAIAN KINERJA DAN KERANGKA PENDANAAN						KELOMPOK SASARAN	PRAKIRAAN MAJU RENCANA TAHUN 2026		PERANGKAT DAERAH PENANGGUNG JAWAB
							TARGET 2025	PAGU INDIKATIF (Rp)	LOKASI	SUMBER DANA	PRIORITAS			TARGET	PAGU INDIKATIF (Rp)	
											NASIONAL	DAERAH				
1	2	3	4	5	6	7	8	9	10	11	12	13	14	15	16	17
			Jumlah Dokumen Perencanaan Perangkat Daerah				2 Dokumen	0,00	Kota Pangkal Pinang, Semua Kecamatan, Semua Kel/Desa	PENDAPATAN ASLI DAERAH (PAD)	-	Pembangunan Pemerintahan Akselerasi Reformasi Birokrasi dan Demokrasi Daerah	-		0,00	DINAS PANGAN DAN PERTANIAN
	3.27.01.2.01.0005	Koordinasi dan Penyusunan Perubahan DPA- SKPD														
			Jumlah Dokumen Perubahan DPA-SKPD dan Laporan Hasil Koordinasi Penyusunan Dokumen Perubahan DPA-SKPD				2 Dokumen	0,00	Kota Pangkal Pinang, Semua Kecamatan, Semua Kel/Desa	PENDAPATAN ASLI DAERAH (PAD)	-	Pembangunan Pemerintahan Akselerasi Reformasi Birokrasi dan Demokrasi Daerah	-		0,00	DINAS PANGAN DAN PERTANIAN
	3.27.01.2.01.0006	Koordinasi dan Penyusunan Laporan Capaian Kinerja dan Ikhtisar Realisasi Kinerja SKPD														
			Jumlah Laporan Capaian Kinerja dan Ikhtisar Realisasi Kinerja SKPD dan Laporan Hasil Koordinasi Penyusunan Laporan Capaian Kinerja dan Ikhtisar Realisasi Kinerja SKPD				2 Laporan	0,00	Kota Pangkal Pinang, Semua Kecamatan, Semua Kel/Desa	PENDAPATAN ASLI DAERAH (PAD)	-	Pembangunan Pemerintahan Akselerasi Reformasi Birokrasi dan Demokrasi Daerah	-		0,00	DINAS PANGAN DAN PERTANIAN
	3.27.01.2.01.0007	Evaluasi Kinerja Perangkat Daerah														
			Jumlah Laporan Evaluasi Kinerja Perangkat Daerah				3 Laporan	0,00	Kota Pangkal Pinang, Semua Kecamatan, Semua Kel/Desa	PENDAPATAN ASLI DAERAH (PAD)	-	Pembangunan Pemerintahan Akselerasi Reformasi Birokrasi dan Demokrasi Daerah	-		0,00	DINAS PANGAN DAN PERTANIAN
	3.27.01.2.02	Administrasi Keuangan Perangkat Daerah	*Persentase tersusunnya laporan keuangan perangkat sesuai SAP*	100 %			100 %	5.325.633.369,00			-	Pembangunan Pemerintahan Akselerasi Reformasi Birokrasi dan Demokrasi Daerah	-	100 %	0,00	DINAS PANGAN DAN PERTANIAN
	3.27.01.2.02.0001	Penyediaan Gaji dan Tunjangan ASN														

NO	KODE	URUSAN / BIDANG URUSAN / PROGRAM / KEGIATAN / SUB KEGIATAN	INDIKATOR PROGRAM / KEGIATAN / SUB KEGIATAN	TARGET AKHIR PERIODE RENSTRA OPD	REALISASI CAPAIAN RENJA OPD TAHUN 2023	PRAKIRAAN CAPAIAN TARGET RENJA OPD TAHUN 2024	CAPAIAN KINERJA DAN KERANGKA PENDANAAN						KELOMPOK SASARAN	PRAKIRAAN MAJU RENCANA TAHUN 2026		PERANGKAT DAERAH PENANGGUNG JAWAB
							TARGET 2025	PAGU INDIKATIF (Rp)	LOKASI	SUMBER DANA	PRIORITAS			TARGET	PAGU INDIKATIF (Rp)	
											NASIONAL	DAERAH				
1	2	3	4	5	6	7	8	9	10	11	12	13	14	15	16	17
			Jumlah Orang yang Menerima Gaji dan Tunjangan ASN				50 Orang/bulan	5.325.633.369,00	Kota Pangkal Pinang, Semua Kecamatan, Semua Kel/Desa	PENDAPATAN ASLI DAERAH (PAD)	-	Pembangunan Pemerintahan Akselerasi Reformasi Birokrasi dan Demokrasi Daerah	-		0,00	DINAS PANGAN DAN PERTANIAN
	3.27.01.2.02.0005	Koordinasi dan Penyusunan Laporan Keuangan Akhir Tahun SKPD														
			Jumlah Laporan Keuangan Akhir Tahun SKPD dan Laporan Hasil Koordinasi Penyusunan Laporan Keuangan Akhir Tahun SKPD				5 Laporan	0,00	Kota Pangkal Pinang, Semua Kecamatan, Semua Kel/Desa	PENDAPATAN ASLI DAERAH (PAD)	-	Pembangunan Pemerintahan Akselerasi Reformasi Birokrasi dan Demokrasi Daerah	-		0,00	DINAS PANGAN DAN PERTANIAN
	3.27.01.2.02.0007	Koordinasi dan Penyusunan Laporan Keuangan Bulanan/ Triwulanan/ Semesteran SKPD														
			Jumlah Laporan Keuangan Bulanan/ Triwulanan/ Semesteran SKPD dan Laporan Koordinasi Penyusunan Laporan Keuangan Bulanan/Triwulanan/Semesteran SKPD				5 Laporan	0,00	Kota Pangkal Pinang, Semua Kecamatan, Semua Kel/Desa	PENDAPATAN ASLI DAERAH (PAD)	-	Pembangunan Pemerintahan Akselerasi Reformasi Birokrasi dan Demokrasi Daerah	-		0,00	DINAS PANGAN DAN PERTANIAN
	3.27.01.2.05	Administrasi Kepegawaian Perangkat Daerah	*Persentase penurunan tingkat pelanggaran disiplin ASN*	20 %			25 %	77.259.000,00			-	Pembangunan Pemerintahan Akselerasi Reformasi Birokrasi dan Demokrasi Daerah	-	20 %	0,00	DINAS PANGAN DAN PERTANIAN
	3.27.01.2.05.0002	Pengadaan Pakaian Dinas beserta Atribut Kelengkapannya														
			Jumlah Paket Pakaian Dinas beserta Atribut Kelengkapan				1 Paket	77.259.000,00	Kota Pangkal Pinang, Semua Kecamatan, Semua Kel/Desa	PENDAPATAN ASLI DAERAH (PAD)	-	Pembangunan Pemerintahan Akselerasi Reformasi Birokrasi dan Demokrasi Daerah	-		0,00	DINAS PANGAN DAN PERTANIAN
	3.27.01.2.06	Administrasi Umum Perangkat Daerah	*Persentase pelaksanaan administrasi umum perangkat daerah*	100 %			100 %	535.451.500,00			-	Pembangunan Pemerintahan Akselerasi Reformasi Birokrasi dan Demokrasi Daerah	-	100 %	0,00	DINAS PANGAN DAN PERTANIAN

NO	KODE	URUSAN / BIDANG URUSAN / PROGRAM / KEGIATAN / SUB KEGIATAN	INDIKATOR PROGRAM / KEGIATAN / SUB KEGIATAN	TARGET AKHIR PERIODE RENSTRA OPD	REALISASI CAPAIAN RENJA OPD TAHUN 2023	PRAKIRAAN CAPAIAN TARGET RENJA OPD TAHUN 2024	CAPAIAN KINERJA DAN KERANGKA PENDANAAN						KELOMPOK SASARAN	PRAKIRAAN MAJU RENCANA TAHUN 2026		PERANGKAT DAERAH PENANGGUNG JAWAB
							TARGET 2025	PAGU INDIKATIF (Rp)	LOKASI	SUMBER DANA	PRIORITAS			TARGET	PAGU INDIKATIF (Rp)	
											NASIONAL	DAERAH				
1	2	3	4	5	6	7	8	9	10	11	12	13	14	15	16	17
	3.27.01.2.06.0001	Penyediaan Komponen Instalasi Listrik/Penerangan Bangunan Kantor														
			Jumlah Paket Komponen Instalasi Listrik/Penerangan Bangunan Kantor yang Disediakan				1 Paket	3.993.000,00	Kota Pangkal Pinang, Semua Kecamatan, Semua Kel/Desa	PENDAPATAN ASLI DAERAH (PAD)	-	Pembangunan Pemerintahan Akselerasi Reformasi Birokrasi dan Demokrasi Daerah	-		0,00	DINAS PANGAN DAN PERTANIAN
	3.27.01.2.06.0002	Penyediaan Peralatan dan Perlengkapan Kantor														
			Jumlah Paket Peralatan dan Perlengkapan Kantor yang Disediakan				1 Paket	255.329.000,00	Kota Pangkal Pinang, Semua Kecamatan, Semua Kel/Desa	PENDAPATAN ASLI DAERAH (PAD)	-	Pembangunan Pemerintahan Akselerasi Reformasi Birokrasi dan Demokrasi Daerah	-		0,00	DINAS PANGAN DAN PERTANIAN
	3.27.01.2.06.0004	Penyediaan Bahan Logistik Kantor														
			Jumlah Paket Bahan Logistik Kantor yang Disediakan				1 Paket	53.339.500,00	Kota Pangkal Pinang, Semua Kecamatan, Semua Kel/Desa	PENDAPATAN ASLI DAERAH (PAD)	-	Pembangunan Pemerintahan Akselerasi Reformasi Birokrasi dan Demokrasi Daerah	-		0,00	DINAS PANGAN DAN PERTANIAN
	3.27.01.2.06.0005	Penyediaan Barang Cetakan dan Penggandaan														
			Jumlah Paket Barang Cetakan dan Penggandaan yang Disediakan				1 Paket	42.790.000,00	Kota Pangkal Pinang, Semua Kecamatan, Semua Kel/Desa	PENDAPATAN ASLI DAERAH (PAD)	-	Pembangunan Pemerintahan Akselerasi Reformasi Birokrasi dan Demokrasi Daerah	-		0,00	DINAS PANGAN DAN PERTANIAN
	3.27.01.2.06.0009	Penyelenggaraan Rapat Koordinasi dan Konsultasi SKPD														
			Jumlah Laporan Penyelenggaraan Rapat Koordinasi dan Konsultasi SKPD				1 Laporan	180.000.000,00	Kota Pangkal Pinang, Semua Kecamatan, Semua Kel/Desa	PENDAPATAN ASLI DAERAH (PAD)	-	Pembangunan Pemerintahan Akselerasi Reformasi Birokrasi dan Demokrasi Daerah	-		0,00	DINAS PANGAN DAN PERTANIAN

NO	KODE	URUSAN / BIDANG URUSAN / PROGRAM / KEGIATAN / SUB KEGIATAN	INDIKATOR PROGRAM / KEGIATAN / SUB KEGIATAN	TARGET AKHIR PERIODE RENSTRA OPD	REALISASI CAPAIAN RENJA OPD TAHUN 2023	PRAKIRAAN CAPAIAN TARGET RENJA OPD TAHUN 2024	CAPAIAN KINERJA DAN KERANGKA PENDANAAN						KELOMPOK SASARAN	PRAKIRAAN MAJU RENCANA TAHUN 2026		PERANGKAT DAERAH PENANGGUNG JAWAB
							TARGET 2025	PAGU INDIKATIF (Rp)	LOKASI	SUMBER DANA	PRIORITAS			TARGET	PAGU INDIKATIF (Rp)	
											NASIONAL	DAERAH				
1	2	3	4	5	6	7	8	9	10	11	12	13	14	15	16	17
	3.27.01.2.07	Pengadaan Barang Milik Daerah Penunjang Urusan Pemerintah Daerah	*Persentase pengadaan barang milik perangkat daerah*	100 %			100 %	177.199.000,00			-	Pembangunan Pemerintahan Akselerasi Reformasi Birokrasi dan Demokrasi Daerah	-	100 %	0,00	DINAS PANGAN DAN PERTANIAN
	3.27.01.2.07.0005	Pengadaan Mebel														
			Jumlah Paket Mebel yang Disediakan				0 Unit	177.199.000,00	Kota Pangkal Pinang, Semua Kecamatan, Semua Kel/Desa	PENDAPATAN ASLI DAERAH (PAD)	-	Pembangunan Pemerintahan Akselerasi Reformasi Birokrasi dan Demokrasi Daerah	-		0,00	DINAS PANGAN DAN PERTANIAN
	3.27.01.2.08	Penyediaan Jasa Penunjang Urusan Pemerintahan Daerah	*Persentase terlaksananya Jasa Penunjang Urusan Pemerintahan Daerah*	100 %			100 %	1.172.631.000,00			-	Pembangunan Pemerintahan Akselerasi Reformasi Birokrasi dan Demokrasi Daerah	-	100 %	0,00	DINAS PANGAN DAN PERTANIAN
	3.27.01.2.08.0002	Penyediaan Jasa Komunikasi, Sumber Daya Air dan Listrik														
			Jumlah Laporan Penyediaan Jasa Komunikasi, Sumber Daya Air dan Listrik yang Disediakan				1 Laporan	124.100.000,00	Kota Pangkal Pinang, Semua Kecamatan, Semua Kel/Desa	PENDAPATAN ASLI DAERAH (PAD)	-	Pembangunan Pemerintahan Akselerasi Reformasi Birokrasi dan Demokrasi Daerah	-		0,00	DINAS PANGAN DAN PERTANIAN
	3.27.01.2.08.0003	Penyediaan Jasa Peralatan dan Perlengkapan Kantor														
			Jumlah Laporan Penyediaan Jasa Peralatan dan Perlengkapan Kantor yang Disediakan				1 Laporan	56.100.000,00	Kota Pangkal Pinang, Semua Kecamatan, Semua Kel/Desa	PENDAPATAN ASLI DAERAH (PAD)	-	Pembangunan Pemerintahan Akselerasi Reformasi Birokrasi dan Demokrasi Daerah	-		0,00	DINAS PANGAN DAN PERTANIAN
	3.27.01.2.08.0004	Penyediaan Jasa Pelayanan Umum Kantor														

NO	KODE	URUSAN / BIDANG URUSAN / PROGRAM / KEGIATAN / SUB KEGIATAN	INDIKATOR PROGRAM / KEGIATAN / SUB KEGIATAN	TARGET AKHIR PERIODE RENSTRA OPD	REALISASI CAPAIAN RENJA OPD TAHUN 2023	PRAKIRAAN CAPAIAN TARGET RENJA OPD TAHUN 2024	CAPAIAN KINERJA DAN KERANGKA PENDANAAN						KELOMPOK SASARAN	PRAKIRAAN MAJU RENCANA TAHUN 2026		PERANGKAT DAERAH PENANGGUNG JAWAB
							TARGET 2025	PAGU INDIKATIF (Rp)	LOKASI	SUMBER DANA	PRIORITAS			TARGET	PAGU INDIKATIF (Rp)	
											NASIONAL	DAERAH				
1	2	3	4	5	6	7	8	9	10	11	12	13	14	15	16	17
			Jumlah Laporan Penyediaan Jasa Pelayanan Umum Kantor yang Disediakan				1 Laporan	992.431.000,00	Kota Pangkal Pinang, Semua Kecamatan, Semua Kel/Desa	PENDAPATAN ASLI DAERAH (PAD)	-	Pembangunan Pemerintahan Akselerasi Reformasi Birokrasi dan Demokrasi Daerah	-		0,00	DINAS PANGAN DAN PERTANIAN
	3.27.01.2.09	Pemeliharaan Barang Milik Daerah Penunjang Urusan Pemerintahan Daerah	*Persentase barang milik perangkat daerah dalam kondisi baik*	100 %			100 %	225.400.000,00			-	Pembangunan Pemerintahan Akselerasi Reformasi Birokrasi dan Demokrasi Daerah	-	100 %	0,00	DINAS PANGAN DAN PERTANIAN
	3.27.01.2.09.0002	Penyediaan Jasa Pemeliharaan, Biaya Pemeliharaan, Pajak dan Perizinan Kendaraan Dinas Operasional atau Lapangan														
			Jumlah Kendaraan Dinas Operasional atau Lapangan yang Dipelihara dan dibayarkan Pajak dan Perizinannya				6 Unit	225.400.000,00	Kota Pangkal Pinang, Semua Kecamatan, Semua Kel/Desa	PENDAPATAN ASLI DAERAH (PAD)	-	Pembangunan Pemerintahan Akselerasi Reformasi Birokrasi dan Demokrasi Daerah	-		0,00	DINAS PANGAN DAN PERTANIAN
	3.27.01.2.09.0009	Pemeliharaan/Rehabilitasi Gedung Kantor dan Bangunan Lainnya														
			Jumlah Gedung Kantor dan Bangunan Lainnya yang Dipelihara/Direhabilitasi				1 Unit	0,00	Kota Pangkal Pinang, Semua Kecamatan, Semua Kel/Desa	PENDAPATAN ASLI DAERAH (PAD)	-	Pembangunan Pemerintahan Akselerasi Reformasi Birokrasi dan Demokrasi Daerah	-		0,00	DINAS PANGAN DAN PERTANIAN
2.	**3.27.02**	**PROGRAM PENYEDIAAN DAN PENGEMBANGAN SARANA PERTANIAN**	***Persentase Penjaminan Peredaran BENIH/BIBIT TERNAK*** ***Persentase sarana pertanian yang dapat beroperasi dengan baik sesuai fungsinya***	**76 %** **90 %**			**75 %** **90 %**	**275.137.600,00**						**76 %** **90 %**	**0,00**	
	3.27.02.2.01	Pengawasan Penggunaan Sarana Pertanian	*Persentase Pengawasan Penggunaan Sarana Pertanian*	80 %			75 %	20.000.500,00			-	Pembangunan Pemerintahan Akselerasi Reformasi Birokrasi dan Demokrasi Daerah	-	80 %	0,00	DINAS PANGAN DAN PERTANIAN
	3.27.02.2.01.0001	Pengawasan Penggunaan Sarana Pendukung Pertanian Sesuai dengan Komoditas, Teknologi dan Spesifik Lokasi														

NO	KODE	URUSAN / BIDANG URUSAN / PROGRAM / KEGIATAN / SUB KEGIATAN	INDIKATOR PROGRAM / KEGIATAN / SUB KEGIATAN	TARGET AKHIR PERIODE RENSTRA OPD	REALISASI CAPAIAN RENJA OPD TAHUN 2023	PRAKIRAAN CAPAIAN TARGET RENJA OPD TAHUN 2024	CAPAIAN KINERJA DAN KERANGKA PENDANAAN						KELOMPOK SASARAN	PRAKIRAAN MAJU RENCANA TAHUN 2026		PERANGKAT DAERAH PENANGGUNG JAWAB
							TARGET 2025	PAGU INDIKATIF (Rp)	LOKASI	SUMBER DANA	PRIORITAS			TARGET	PAGU INDIKATIF (Rp)	
											NASIONAL	DAERAH				
1	2	3	4	5	6	7	8	9	10	11	12	13	14	15	16	17
			Jumlah Pengawasan Penggunaan Sarana Pendukung Pertanian Sesuai dengan Komoditas, Teknologi dan Spesifik Lokasi				1 Laporan	20.000.500,00	Kota Pangkal Pinang, Semua Kecamatan, Semua Kel/Desa	PENDAPATAN ASLI DAERAH (PAD)	-	Pembangunan Pemerintahan Akselerasi Reformasi Birokrasi dan Demokrasi Daerah	-		0,00	DINAS PANGAN DAN PERTANIAN
	3.27.02.2.03	Peningkatan Mutu dan Peredaran Benih/Bibit Ternak dan Tanaman Pakan Ternak serta Pakan dalam Daerah Kabupaten/Kota	*Persentase keberhasilan mutu dan peredaran benih /bibit ternak*	64 %			62 %	73.038.600,00			-	Pembangunan Pemerintahan Akselerasi Reformasi Birokrasi dan Demokrasi Daerah	-	64 %	0,00	DINAS PANGAN DAN PERTANIAN
	3.27.02.2.03.0001	Pengawasan Mutu Benih/Bibit Ternak, Bahan Pakan/Pakan/Tanaman Skala Kecil														
			Jumlah Pengawasan Mutu Benih/Bibit Ternak, Bahan Pakan/Pakan/Tanaman Skala Kecil				1 Laporan	73.038.600,00	Kota Pangkal Pinang, Semua Kecamatan, Semua Kel/Desa	PENDAPATAN ASLI DAERAH (PAD)	-	Pembangunan Pemerintahan Akselerasi Reformasi Birokrasi dan Demokrasi Daerah	-		0,00	DINAS PANGAN DAN PERTANIAN
	3.27.02.2.05	Pengendalian dan Pengawasan Penyediaan dan Peredaran Benih/Bibit Ternak, dan Hijauan Pakan Ternak dalam Daerah Kabupaten/Kota	*Persentase benih/ bibit ternak yang beredar* *Persentase terkendalinya Penyediaan Benih/Bibit Ternak dan Hijauan Pakan Ternak*	70 % 84 %			65 % 83 %	182.098.500,00			-	Pembangunan Pemerintahan Akselerasi Reformasi Birokrasi dan Demokrasi Daerah	-	70 % 84 %	0,00	DINAS PANGAN DAN PERTANIAN
	3.27.02.2.05.0008	Penjaminan Peredaran Benih/Bibit Ternak														
			Jumlah benih/bibit ternak yang beredar				80 Laporan	60.217.500,00	Kota Pangkal Pinang, Semua Kecamatan, Semua Kel/Desa	PENDAPATAN ASLI DAERAH (PAD)	-	Pembangunan Pemerintahan Akselerasi Reformasi Birokrasi dan Demokrasi Daerah	-		0,00	DINAS PANGAN DAN PERTANIAN
	3.27.02.2.05.0009	Pengendalian Penyediaan Benih/Bibit Ternak dan Hijauan Pakan Ternak														
			Jumlah benih/bibit ternak dan hijauan pakan ternak yang tersedia				12 Laporan	121.881.000,00	Kota Pangkal Pinang, Semua Kecamatan, Semua Kel/Desa	PENDAPATAN ASLI DAERAH (PAD)	-	Pembangunan Pemerintahan Akselerasi Reformasi Birokrasi dan Demokrasi Daerah	-		0,00	DINAS PANGAN DAN PERTANIAN

NO	KODE	URUSAN / BIDANG URUSAN / PROGRAM / KEGIATAN / SUB KEGIATAN	INDIKATOR PROGRAM / KEGIATAN / SUB KEGIATAN	TARGET AKHIR PERIODE RENSTRA OPD	REALISASI CAPAIAN RENJA OPD TAHUN 2023	PRAKIRAAN CAPAIAN TARGET RENJA OPD TAHUN 2024	CAPAIAN KINERJA DAN KERANGKA PENDANAAN						KELOMPOK SASARAN	PRAKIRAAN MAJU RENCANA TAHUN 2026		PERANGKAT DAERAH PENANGGUNG JAWAB
							TARGET 2025	PAGU INDIKATIF (Rp)	LOKASI	SUMBER DANA	PRIORITAS			TARGET	PAGU INDIKATIF (Rp)	
											NASIONAL	DAERAH				
1	2	3	4	5	6	7	8	9	10	11	12	13	14	15	16	17
3.	**3.27.03**	**PROGRAM PENYEDIAAN DAN PENGEMBANGAN PRASARANA PERTANIAN**	***Persentase prasarana pertanian yang dapat beroperasi dengan baik sesuai fungsinya***	**100 %**			**100 %**	**190.539.900,00**						**100 %**	**0,00**	
	3.27.03.2.01	Pengembangan Prasarana Pertanian	*persentase Laporan Pengembangan Prasarana Pertanian*	100 %			100 %	24.998.000,00			-	Pembangunan Pemerintahan Akselerasi Reformasi Birokrasi dan Demokrasi Daerah	-	100 %	0,00	DINAS PANGAN DAN PERTANIAN
	3.27.03.2.01.0015	Pengelolaan Lahan Pertanian Pangan Berkelanjutan/LP2B, Kawasan Pertanian Pangan Berkelanjutan/KP2B dan Lahan Cadangan Pertanian Pangan Berkelanjutan/LCP2B di Kabupaten/Kota														
			Lahan Pertanian Pangan Berkelanjutan/LP2B, Kawasan Pertanian Pangan Berkelanjutan/KP2B dan Lahan Cadangan Pertanian Pangan Berkelanjutan/LCP2B yang dikelola				8 Dokumen	24.998.000,00	Kota Pangkal Pinang, Semua Kecamatan, Semua Kel/Desa	PENDAPATAN ASLI DAERAH (PAD)	-	Pembangunan Pemerintahan Akselerasi Reformasi Birokrasi dan Demokrasi Daerah	-		0,00	DINAS PANGAN DAN PERTANIAN
	3.27.03.2.02	Pembangunan Prasarana Pertanian	*Persentase prasarana perternakan yang dapat beroperasi dengan baik sesuai fungsinya*	100 %			100 %	165.541.900,00			-	Pembangunan Pemerintahan Akselerasi Reformasi Birokrasi dan Demokrasi Daerah	-	100 %	0,00	DINAS PANGAN DAN PERTANIAN
	3.27.03.2.02.0015	Pembangunan, Rehabilitasi, Pemeliharaan dan operasionalisasi Rumah Potong Hewan														
			Jumlah rumah potong hewan yang dibangun, direhabilitasi dan dipelihara serta beroperasi				1 Unit	165.541.900,00	Kota Pangkal Pinang, Semua Kecamatan, Semua Kel/Desa	PENDAPATAN ASLI DAERAH (PAD)	-	Pembangunan Pemerintahan Akselerasi Reformasi Birokrasi dan Demokrasi Daerah	-		0,00	DINAS PANGAN DAN PERTANIAN
4.	**3.27.04**	**PROGRAM PENGENDALIAN KESEHATAN HEWAN DAN KESEHATAN MASYARAKAT VETERINER**	***Persentase penurunan kejadian dan jumlah kasus penyakit hewan menular***	**84 %**			**84 %**	**322.802.400,00**						**84 %**	**0,00**	
	3.27.04.2.01	Penjaminan Kesehatan Hewan, Penutupan dan Pembukaan Daerah Wabah Penyakit Hewan Menular Dalam daerah Kabupaten/Kota	*Persentase Penjaminan Kesehatan Hewan, Penutupan dan Pembukaan Daerah Wabah Penyakit Hewan Menular Dalam Daerah Kabupaten/Kota*	85 %			80 %	50.000.000,00			-	Pembangunan Pemerintahan Akselerasi Reformasi Birokrasi dan Demokrasi Daerah	-	85 %	0,00	DINAS PANGAN DAN PERTANIAN
	3.27.04.2.01.0008	Pemberantasan Penyakit Hewan Menular dan Zoonosis dalam 1 (satu) Daerah Kabupaten/Kota														

NO	KODE	URUSAN / BIDANG URUSAN / PROGRAM / KEGIATAN / SUB KEGIATAN	INDIKATOR PROGRAM / KEGIATAN / SUB KEGIATAN	TARGET AKHIR PERIODE RENSTRA OPD	REALISASI CAPAIAN RENJA OPD TAHUN 2023	PRAKIRAAN CAPAIAN TARGET RENJA OPD TAHUN 2024	CAPAIAN KINERJA DAN KERANGKA PENDANAAN						KELOMPOK SASARAN	PRAKIRAAN MAJU RENCANA TAHUN 2026		PERANGKAT DAERAH PENANGGUNG JAWAB
							TARGET 2025	PAGU INDIKATIF (Rp)	LOKASI	SUMBER DANA	PRIORITAS			TARGET	PAGU INDIKATIF (Rp)	
											NASIONAL	DAERAH				
1	2	3	4	5	6	7	8	9	10	11	12	13	14	15	16	17
			Jumlah wilayah atau kawasan yang mengalami penurunan kasus penyakit hewan menular dan zoonosis dalam 1 (satu) Daerah Kabupaten/kota				1 Laporan	50.000.000,00	Kota Pangkal Pinang, Semua Kecamatan, Semua Kel/Desa	PENDAPATAN ASLI DAERAH (PAD)	-	Pembangunan Pemerintahan Akselerasi Reformasi Birokrasi dan Demokrasi Daerah	-		0,00	DINAS PANGAN DAN PERTANIAN
	3.27.04.2.03	Pengelolaan Pelayanan Jasa Laboratorium dan Jasa Medik Veteriner dalam Daerah Kabupaten/Kota	*Persentase pelayanan jasa medik veteriner*	94 %			92 %	199.996.500,00			-	Pembangunan Pemerintahan Akselerasi Reformasi Birokrasi dan Demokrasi Daerah	-	94 %	0,00	DINAS PANGAN DAN PERTANIAN
	3.27.04.2.03.0002	Penyediaan Pelayanan Jasa Medik Veteriner														
			Jumlah Pelayanan Jasa Medik Veteriner				1 Laporan	199.996.500,00	Kota Pangkal Pinang, Semua Kecamatan, Semua Kel/Desa	PENDAPATAN ASLI DAERAH (PAD)	-	Pembangunan Pemerintahan Akselerasi Reformasi Birokrasi dan Demokrasi Daerah	-		0,00	DINAS PANGAN DAN PERTANIAN
	3.27.04.2.04	Penerapan dan Pengawasan Persyaratan Teknis Kesehatan Masyarakat Veteriner	*Persentase pengawasan peredaran hewan dan produk hewan*	0 %			86 %	72.805.900,00			-	Pembangunan Pemerintahan Akselerasi Reformasi Birokrasi dan Demokrasi Daerah	-	87 %	0,00	DINAS PANGAN DAN PERTANIAN
	3.27.04.2.04.0002	Pengawasan Peredaran Hewan dan Produk Hewan														
			Jumlah Pengawasan Peredaran Hewan dan Produk Hewan				1 Laporan	64.996.900,00	Kota Pangkal Pinang, Semua Kecamatan, Semua Kel/Desa	PENDAPATAN ASLI DAERAH (PAD)	-	Pembangunan Pemerintahan Akselerasi Reformasi Birokrasi dan Demokrasi Daerah	-		0,00	DINAS PANGAN DAN PERTANIAN
	3.27.04.2.04.0010	Pengawasan Unit Usaha Produk Hewan														
			Jumlah unit usaha produk hewan yang diawasi terhadap penerpan cara yang baik				1 Unit Usaha	7.809.000,00	Kota Pangkal Pinang, Semua Kecamatan, Semua Kel/Desa	PENDAPATAN ASLI DAERAH (PAD)	-	Pembangunan Pemerintahan Akselerasi Reformasi Birokrasi dan Demokrasi Daerah	-		0,00	DINAS PANGAN DAN PERTANIAN

NO	KODE	URUSAN / BIDANG URUSAN / PROGRAM / KEGIATAN / SUB KEGIATAN	INDIKATOR PROGRAM / KEGIATAN / SUB KEGIATAN	TARGET AKHIR PERIODE RENSTRA OPD	REALISASI CAPAIAN RENJA OPD TAHUN 2023	PRAKIRAAN CAPAIAN TARGET RENJA OPD TAHUN 2024	CAPAIAN KINERJA DAN KERANGKA PENDANAAN						KELOMPOK SASARAN	PRAKIRAAN MAJU RENCANA TAHUN 2026		PERANGKAT DAERAH PENANGGUNG JAWAB
							TARGET 2025	PAGU INDIKATIF (Rp)	LOKASI	SUMBER DANA	PRIORITAS			TARGET	PAGU INDIKATIF (Rp)	
											NASIONAL	DAERAH				
1	2	3	4	5	6	7	8	9	10	11	12	13	14	15	16	17
5.	**3.27.05**	**PROGRAM PENGENDALIAN DAN PENANGGULANGAN BENCANA PERTANIAN**	***Persentase penurunan kejadian dan jumlah kasus penyakit tanaman***	**90 %**			**90 %**	**14.980.000,00**						**90 %**	**0,00**	
	3.27.05.2.01	Pengendalian dan Penanggulangan Bencana Pertanian Kabupaten/Kota	*Persentase Pengendalian dan Penanggulangan Bencana Pertanian Kabupaten/Kota*	100 %			100 %	14.980.000,00			-	Pembangunan Pemerintahan Akselerasi Reformasi Birokrasi dan Demokrasi Daerah	-	100 %	0,00	DINAS PANGAN DAN PERTANIAN
	3.27.05.2.01.0001	Pengendalian Organisme Pengganggu Tumbuhan (OPT) Tanaman Pangan, Hortikultura, dan Perkebunan														
			Jumlah Luas Serangan Organisme Pengganggu Tumbuhan (OPT) Tanaman Pangan, Hortikultura, dan Perkebunan yang Dikendalikan				7 Ha	14.980.000,00	Kota Pangkal Pinang, Semua Kecamatan, Semua Kel/Desa	PENDAPATAN ASLI DAERAH (PAD)	-	Pembangunan Pemerintahan Akselerasi Reformasi Birokrasi dan Demokrasi Daerah	-		0,00	DINAS PANGAN DAN PERTANIAN
6.	**3.27.07**	**PROGRAM PENYULUHAN PERTANIAN**	***Cakupan bina kelompok petani***	**30 %**			**30 %**	**416.982.000,00**						**30 %**	**0,00**	
	3.27.07.2.01	Pelaksanaan Penyuluhan Pertanian	*persentase Pelaksanaan Penyuluhan Pertanian*	0 %			75 %	416.982.000,00			-	Pembangunan Pemerintahan Akselerasi Reformasi Birokrasi dan Demokrasi Daerah	-	80 %	0,00	DINAS PANGAN DAN PERTANIAN
	3.27.07.2.01.0001	Peningkatan Kapasitas Kelembagaan Penyuluhan Pertanian di Kecamatan dan Desa														
			Jumlah Kelembagaan Penyuluhan Pertanian di Kecamatan dan Desa yang Ditingkatkan Kapasitasnya				1 Unit	246.982.000,00	Kota Pangkal Pinang, Semua Kecamatan, Semua Kel/Desa	PENDAPATAN ASLI DAERAH (PAD)	-	Pembangunan Pemerintahan Akselerasi Reformasi Birokrasi dan Demokrasi Daerah	-		0,00	DINAS PANGAN DAN PERTANIAN
	3.27.07.2.01.0002	Pengembangan Kapasitas Kelembagaan Petani di Kecamatan dan Desa														
			Jumlah Kelembagaan Petani di Kecamatan dan Desa yang Ditingkatkan Kapasitasnya				8 Unit	170.000.000,00	Kota Pangkal Pinang, Semua Kecamatan, Semua Kel/Desa	PENDAPATAN ASLI DAERAH (PAD)	-	Pembangunan Pemerintahan Akselerasi Reformasi Birokrasi dan Demokrasi Daerah	-		0,00	DINAS PANGAN DAN PERTANIAN
		DINAS LINGKUNGAN HIDUP						**18.884.012.913,00**							**20.721.908.775,00**	

NO	KODE	URUSAN / BIDANG URUSAN / PROGRAM / KEGIATAN / SUB KEGIATAN	INDIKATOR PROGRAM / KEGIATAN / SUB KEGIATAN	TARGET AKHIR PERIODE RENSTRA OPD	REALISASI CAPAIAN RENJA OPD TAHUN 2023	PRAKIRAAN CAPAIAN TARGET RENJA OPD TAHUN 2024	CAPAIAN KINERJA DAN KERANGKA PENDANAAN						KELOMPOK SASARAN	PRAKIRAAN MAJU RENCANA TAHUN 2026		PERANGKAT DAERAH PENANGGUNG JAWAB
							TARGET 2025	PAGU INDIKATIF (Rp)	LOKASI	SUMBER DANA	PRIORITAS			TARGET	PAGU INDIKATIF (Rp)	
											NASIONAL	DAERAH				
1	2	3	4	5	6	7	8	9	10	11	12	13	14	15	16	17
	2	**URUSAN PEMERINTAHAN WAJIB YANG TIDAK BERKAITAN DENGAN PELAYANAN DASAR**						**18.884.012.913,00**							**20.721.908.775,00**	
	2.11	**URUSAN PEMERINTAHAN BIDANG LINGKUNGAN HIDUP**						**18.884.012.913,00**							**20.721.908.775,00**	
1.	**2.11.01**	**PROGRAM PENUNJANG URUSAN PEMERINTAHAN DAERAH KABUPATEN/KOTA**	***Indeks Kepuasan Pelayanan Internal Perangkat Daerah*** ***Nilai SAKIP Perangkat Daerah***	**75 Nilai** **90 Nilai**			**85 Nilai** **74 Nilai**	**6.797.195.622,00**						**75 Nilai** **90 Nilai**	**7.867.948.121,00**	
	2.11.01.2.01	Perencanaan, Penganggaran, dan Evaluasi Kinerja Perangkat Daerah	*Persentase penyampaian dokumen perencanaan, penganggaran dan kinerja perangkat daerah tepat waktu*	100 %			100 %	0,00			-	Pembangunan Lingkungan Peningkatan Kualitas Tata Ruang Wilayah Berbasis Lingkungan	-	100 %	18.952.080,00	DINAS LINGKUNGAN HIDUP
	2.11.01.2.01.0001	Penyusunan Dokumen Perencanaan Perangkat Daerah														
			Jumlah Dokumen Perencanaan Perangkat Daerah				3 Dokumen	0,00	Kota Pangkal Pinang, Semua Kecamatan, Semua Kel/Desa	DANA TRANSFER UMUM-DANA ALOKASI UMUM	-	Pembangunan Lingkungan Peningkatan Kualitas Tata Ruang Wilayah Berbasis Lingkungan	-		9.016.350,00	DINAS LINGKUNGAN HIDUP
	2.11.01.2.01.0006	Koordinasi dan Penyusunan Laporan Capaian Kinerja dan Ikhtisar Realisasi Kinerja SKPD														
			Jumlah Laporan Capaian Kinerja dan Ikhtisar Realisasi Kinerja SKPD dan Laporan Hasil Koordinasi Penyusunan Laporan Capaian Kinerja dan Ikhtisar Realisasi Kinerja SKPD				2 Laporan	0,00	Kota Pangkal Pinang, Semua Kecamatan, Semua Kel/Desa	DANA TRANSFER UMUM-DANA ALOKASI UMUM	-	Pembangunan Lingkungan Peningkatan Kualitas Tata Ruang Wilayah Berbasis Lingkungan	-		5.338.725,00	DINAS LINGKUNGAN HIDUP
	2.11.01.2.01.0007	Evaluasi Kinerja Perangkat Daerah														
			Jumlah Laporan Evaluasi Kinerja Perangkat Daerah				1 Laporan	0,00	Kota Pangkal Pinang, Semua Kecamatan, Semua Kel/Desa	DANA TRANSFER UMUM-DANA ALOKASI UMUM	-	Pembangunan Lingkungan Peningkatan Kualitas Tata Ruang Wilayah Berbasis Lingkungan	-		4.597.005,00	DINAS LINGKUNGAN HIDUP

NO	KODE	URUSAN / BIDANG URUSAN / PROGRAM / KEGIATAN / SUB KEGIATAN	INDIKATOR PROGRAM / KEGIATAN / SUB KEGIATAN	TARGET AKHIR PERIODE RENSTRA OPD	REALISASI CAPAIAN RENJA OPD TAHUN 2023	PRAKIRAAN CAPAIAN TARGET RENJA OPD TAHUN 2024	CAPAIAN KINERJA DAN KERANGKA PENDANAAN						KELOMPOK SASARAN	PRAKIRAAN MAJU RENCANA TAHUN 2026		PERANGKAT DAERAH PENANGGUNG JAWAB
							TARGET 2025	PAGU INDIKATIF (Rp)	LOKASI	SUMBER DANA	PRIORITAS			TARGET	PAGU INDIKATIF (Rp)	
											NASIONAL	DAERAH				
1	2	3	4	5	6	7	8	9	10	11	12	13	14	15	16	17
	2.11.01.2.02	Administrasi Keuangan Perangkat Daerah	*Persentase tersusunnya laporan keuangan perangkat sesuai SAP*	100 %			100 %	4.692.446.146,00			-	Pembangunan Lingkungan Peningkatan Kualitas Tata Ruang Wilayah Berbasis Lingkungan	-	100 %	5.417.303.507,00	DINAS LINGKUNGAN HIDUP
	2.11.01.2.02.0001	Penyediaan Gaji dan Tunjangan ASN														
			Jumlah Orang yang Menerima Gaji dan Tunjangan ASN				45 Orang/bulan	4.674.646.246,00	Kota Pangkal Pinang, Semua Kecamatan, Semua Kel/Desa	DANA TRANSFER UMUM-DANA ALOKASI UMUM	-	Pembangunan Lingkungan Peningkatan Kualitas Tata Ruang Wilayah Berbasis Lingkungan	-		4.908.378.558,00	DINAS LINGKUNGAN HIDUP
	2.11.01.2.02.0002	Penyediaan Administrasi Pelaksanaan Tugas ASN														
			Jumlah Dokumen Hasil Penyediaan Administrasi Pelaksanaan Tugas ASN				1 Dokumen	0,00	Kota Pangkal Pinang, Semua Kecamatan, Semua Kel/Desa	PENDAPATAN ASLI DAERAH (PAD)	-	Pembangunan Lingkungan Peningkatan Kualitas Tata Ruang Wilayah Berbasis Lingkungan	-		490.235.054,00	DINAS LINGKUNGAN HIDUP
	2.11.01.2.02.0003	Pelaksanaan Penatausahaan dan Pengujian/Verifikasi Keuangan SKPD														
			Jumlah Dokumen Penatausahaan dan Pengujian/Verifikasi Keuangan SKPD				2 Dokumen	10.000.000,00	Kota Pangkal Pinang, Semua Kecamatan, Semua Kel/Desa	DANA TRANSFER UMUM-DANA ALOKASI UMUM	-	Pembangunan Lingkungan Peningkatan Kualitas Tata Ruang Wilayah Berbasis Lingkungan	-		10.500.000,00	DINAS LINGKUNGAN HIDUP
	2.11.01.2.02.0005	Koordinasi dan Penyusunan Laporan Keuangan Akhir Tahun SKPD														
			Jumlah Laporan Keuangan Akhir Tahun SKPD dan Laporan Hasil Koordinasi Penyusunan Laporan Keuangan Akhir Tahun SKPD				1 Laporan	5.000.000,00	Kota Pangkal Pinang, Semua Kecamatan, Semua Kel/Desa	DANA TRANSFER UMUM-DANA ALOKASI UMUM	-	Pembangunan Lingkungan Akselerasi Reformasi Birokrasi dan Demokrasi Daerah	-		5.250.000,00	DINAS LINGKUNGAN HIDUP
	2.11.01.2.02.0007	Koordinasi dan Penyusunan Laporan Keuangan Bulanan/ Triwulanan/ Semesteran SKPD														

NO	KODE	URUSAN / BIDANG URUSAN / PROGRAM / KEGIATAN / SUB KEGIATAN	INDIKATOR PROGRAM / KEGIATAN / SUB KEGIATAN	TARGET AKHIR PERIODE RENSTRA OPD	REALISASI CAPAIAN RENJA OPD TAHUN 2023	PRAKIRAAN CAPAIAN TARGET RENJA OPD TAHUN 2024	CAPAIAN KINERJA DAN KERANGKA PENDANAAN						KELOMPOK SASARAN	PRAKIRAAN MAJU RENCANA TAHUN 2026		PERANGKAT DAERAH PENANGGUNG JAWAB
							TARGET 2025	PAGU INDIKATIF (Rp)	LOKASI	SUMBER DANA	PRIORITAS			TARGET	PAGU INDIKATIF (Rp)	
											NASIONAL	DAERAH				
1	2	3	4	5	6	7	8	9	10	11	12	13	14	15	16	17
			Jumlah Laporan Keuangan Bulanan/ Triwulanan/ Semesteran SKPD dan Laporan Koordinasi Penyusunan Laporan Keuangan Bulanan/Triwulanan/Semesteran SKPD				12 Laporan	2.799.900,00	Kota Pangkal Pinang, Semua Kecamatan, Semua Kel/Desa	DANA TRANSFER UMUM-DANA ALOKASI UMUM	-	Pembangunan Lingkungan Peningkatan Kualitas Tata Ruang Wilayah Berbasis Lingkungan	-		2.939.895,00	DINAS LINGKUNGAN HIDUP
	2.11.01.2.04	Administrasi Pendapatan Daerah Kewenangan Perangkat Daerah	*Persentase kontribusi retribusi daerah terhadap PAD*	2,33 %			2,31 %	0,00			-	Pembangunan Lingkungan Peningkatan Kualitas Tata Ruang Wilayah Berbasis Lingkungan	-	2,33 %	0,00	DINAS LINGKUNGAN HIDUP
	2.11.01.2.04.0004	Pendataan dan Pendaftaran Objek Retribusi Daerah														
			Jumlah Data Objek, Subjek dan Wajib Retribusi Daerah				1 Dokumen	0,00	Kota Pangkal Pinang, Semua Kecamatan, Semua Kel/Desa	-	-	Pembangunan Lingkungan Peningkatan Kualitas Tata Ruang Wilayah Berbasis Lingkungan	-		0,00	DINAS LINGKUNGAN HIDUP
	2.11.01.2.05	Administrasi Kepegawaian Perangkat Daerah	*Persentase penurunan tingkat pelanggaran disiplin ASN*	0 %			0 %	50.000.000,00			-	Pembangunan Lingkungan Peningkatan Kualitas Tata Ruang Wilayah Berbasis Lingkungan	-	0 %	52.500.000,00	DINAS LINGKUNGAN HIDUP
	2.11.01.2.05.0002	Pengadaan Pakaian Dinas beserta Atribut Kelengkapannya														
			Jumlah Paket Pakaian Dinas beserta Atribut Kelengkapan				45 Paket	0,00	Kota Pangkal Pinang, Semua Kecamatan, Semua Kel/Desa	DANA TRANSFER UMUM-DANA ALOKASI UMUM	-	Pembangunan Lingkungan Peningkatan Kualitas Tata Ruang Wilayah Berbasis Lingkungan	-		0,00	DINAS LINGKUNGAN HIDUP
	2.11.01.2.05.0009	Pendidikan dan Pelatihan Pegawai Berdasarkan Tugas dan Fungsi														
			Jumlah Pegawai Berdasarkan Tugas dan Fungsi yang Mengikuti Pendidikan dan Pelatihan				10 Orang	50.000.000,00	Kota Pangkal Pinang, Semua Kecamatan, Semua Kel/Desa	DANA TRANSFER UMUM-DANA ALOKASI UMUM	-	Pembangunan Lingkungan Peningkatan Kualitas Tata Ruang Wilayah Berbasis Lingkungan	-		52.500.000,00	DINAS LINGKUNGAN HIDUP

NO	KODE	URUSAN / BIDANG URUSAN / PROGRAM / KEGIATAN / SUB KEGIATAN	INDIKATOR PROGRAM / KEGIATAN / SUB KEGIATAN	TARGET AKHIR PERIODE RENSTRA OPD	REALISASI CAPAIAN RENJA OPD TAHUN 2023	PRAKIRAAN CAPAIAN TARGET RENJA OPD TAHUN 2024	CAPAIAN KINERJA DAN KERANGKA PENDANAAN						KELOMPOK SASARAN	PRAKIRAAN MAJU RENCANA TAHUN 2026		PERANGKAT DAERAH PENANGGUNG JAWAB
							TARGET 2025	PAGU INDIKATIF (Rp)	LOKASI	SUMBER DANA	PRIORITAS			TARGET	PAGU INDIKATIF (Rp)	
											NASIONAL	DAERAH				
1	2	3	4	5	6	7	8	9	10	11	12	13	14	15	16	17
	2.11.01.2.06	Administrasi Umum Perangkat Daerah	*Persentase pelaksanaan administrasi umum perangkat daerah*	100 %			100 %	373.911.500,00			-	Pembangunan Lingkungan Peningkatan Kualitas Tata Ruang Wilayah Berbasis Lingkungan	-	100 %	514.312.660,00	DINAS LINGKUNGAN HIDUP
	2.11.01.2.06.0001	Penyediaan Komponen Instalasi Listrik/Penerangan Bangunan Kantor														
			Jumlah Paket Komponen Instalasi Listrik/Penerangan Bangunan Kantor yang Disediakan				1 Paket	9.999.700,00	Kota Pangkal Pinang, Semua Kecamatan, Semua Kel/Desa	DANA TRANSFER UMUM-DANA ALOKASI UMUM	-	Pembangunan Lingkungan Peningkatan Kualitas Tata Ruang Wilayah Berbasis Lingkungan	-		10.499.685,00	DINAS LINGKUNGAN HIDUP
	2.11.01.2.06.0002	Penyediaan Peralatan dan Perlengkapan Kantor														
			Jumlah Paket Peralatan dan Perlengkapan Kantor yang Disediakan				2 Paket	29.400.000,00	Kota Pangkal Pinang, Semua Kecamatan, Semua Kel/Desa	DANA TRANSFER UMUM-DANA ALOKASI UMUM	-	Pembangunan Lingkungan Peningkatan Kualitas Tata Ruang Wilayah Berbasis Lingkungan	-		30.870.000,00	DINAS LINGKUNGAN HIDUP
	2.11.01.2.06.0003	Penyediaan Peralatan Rumah Tangga														
			Jumlah Paket Peralatan Rumah Tangga yang Disediakan				2 Paket	0,00	Kota Pangkal Pinang, Semua Kecamatan, Semua Kel/Desa	DANA TRANSFER UMUM-DANA ALOKASI UMUM	-	Pembangunan Lingkungan Peningkatan Kualitas Tata Ruang Wilayah Berbasis Lingkungan	-		121.705.585,00	DINAS LINGKUNGAN HIDUP
	2.11.01.2.06.0004	Penyediaan Bahan Logistik Kantor														
			Jumlah Paket Bahan Logistik Kantor yang Disediakan				1 Paket	38.547.900,00	Kota Pangkal Pinang, Semua Kecamatan, Semua Kel/Desa	PENDAPATAN ASLI DAERAH (PAD)	-	Pembangunan Lingkungan Peningkatan Kualitas Tata Ruang Wilayah Berbasis Lingkungan	-		40.475.295,00	DINAS LINGKUNGAN HIDUP
	2.11.01.2.06.0005	Penyediaan Barang Cetakan dan Penggandaan														

NO	KODE	URUSAN / BIDANG URUSAN / PROGRAM / KEGIATAN / SUB KEGIATAN	INDIKATOR PROGRAM / KEGIATAN / SUB KEGIATAN	TARGET AKHIR PERIODE RENSTRA OPD	REALISASI CAPAIAN RENJA OPD TAHUN 2023	PRAKIRAAN CAPAIAN TARGET RENJA OPD TAHUN 2024	CAPAIAN KINERJA DAN KERANGKA PENDANAAN						KELOMPOK SASARAN	PRAKIRAAN MAJU RENCANA TAHUN 2026		PERANGKAT DAERAH PENANGGUNG JAWAB
							TARGET 2025	PAGU INDIKATIF (Rp)	LOKASI	SUMBER DANA	PRIORITAS			TARGET	PAGU INDIKATIF (Rp)	
											NASIONAL	DAERAH				
1	2	3	4	5	6	7	8	9	10	11	12	13	14	15	16	17
			Jumlah Paket Barang Cetakan dan Penggandaan yang Disediakan				2 Paket	95.963.900,00	Semua Kota/Kab, Semua Kecamatan, Semua Kel/Desa Kota Pangkal Pinang, Semua Kecamatan, Semua Kel/Desa	DANA TRANSFER UMUM-DANA ALOKASI UMUM	-	Pembangunan Lingkungan Peningkatan Kualitas Tata Ruang Wilayah Berbasis Lingkungan	-		100.762.095,00	DINAS LINGKUNGAN HIDUP
	2.11.01.2.06.0009	Penyelenggaraan Rapat Koordinasi dan Konsultasi SKPD														
			Jumlah Laporan Penyelenggaraan Rapat Koordinasi dan Konsultasi SKPD				1 Laporan	200.000.000,00	Kota Pangkal Pinang, Semua Kecamatan, Semua Kel/Desa	DANA TRANSFER UMUM-DANA ALOKASI UMUM	-	Pembangunan Lingkungan Peningkatan Kualitas Tata Ruang Wilayah Berbasis Lingkungan	-		210.000.000,00	DINAS LINGKUNGAN HIDUP
	2.11.01.2.08	Penyediaan Jasa Penunjang Urusan Pemerintahan Daerah	*Persentase terlaksananya Jasa Penunjang Urusan Pemerintahan Daerah*	100 %			100 %	1.465.000.000,00			-	Pembangunan Lingkungan Peningkatan Kualitas Tata Ruang Wilayah Berbasis Lingkungan	-	100 %	1.538.250.000,00	DINAS LINGKUNGAN HIDUP
	2.11.01.2.08.0002	Penyediaan Jasa Komunikasi, Sumber Daya Air dan Listrik														
			Jumlah Laporan Penyediaan Jasa Komunikasi, Sumber Daya Air dan Listrik yang Disediakan				1 Laporan	900.000.000,00	Kota Pangkal Pinang, Semua Kecamatan, Semua Kel/Desa	DANA TRANSFER UMUM-DANA ALOKASI UMUM	-	Pembangunan Lingkungan Peningkatan Kualitas Tata Ruang Wilayah Berbasis Lingkungan	-		945.000.000,00	DINAS LINGKUNGAN HIDUP
	2.11.01.2.08.0003	Penyediaan Jasa Peralatan dan Perlengkapan Kantor														
			Jumlah Laporan Penyediaan Jasa Peralatan dan Perlengkapan Kantor yang Disediakan				1 Laporan	25.000.000,00	Kota Pangkal Pinang, Semua Kecamatan, Semua Kel/Desa	DANA TRANSFER UMUM-DANA ALOKASI UMUM	-	Pembangunan Lingkungan Peningkatan Kualitas Tata Ruang Wilayah Berbasis Lingkungan	-		26.250.000,00	DINAS LINGKUNGAN HIDUP
	2.11.01.2.08.0004	Penyediaan Jasa Pelayanan Umum Kantor														

NO	KODE	URUSAN / BIDANG URUSAN / PROGRAM / KEGIATAN / SUB KEGIATAN	INDIKATOR PROGRAM / KEGIATAN / SUB KEGIATAN	TARGET AKHIR PERIODE RENSTRA OPD	REALISASI CAPAIAN RENJA OPD TAHUN 2023	PRAKIRAAN CAPAIAN TARGET RENJA OPD TAHUN 2024	CAPAIAN KINERJA DAN KERANGKA PENDANAAN						KELOMPOK SASARAN	PRAKIRAAN MAJU RENCANA TAHUN 2026		PERANGKAT DAERAH PENANGGUNG JAWAB
							TARGET 2025	PAGU INDIKATIF (Rp)	LOKASI	SUMBER DANA	PRIORITAS			TARGET	PAGU INDIKATIF (Rp)	
											NASIONAL	DAERAH				
1	2	3	4	5	6	7	8	9	10	11	12	13	14	15	16	17
			Jumlah Laporan Penyediaan Jasa Pelayanan Umum Kantor yang Disediakan				1 Laporan	540.000.000,00	Kota Pangkal Pinang, Semua Kecamatan, Semua Kel/Desa	DANA TRANSFER UMUM-DANA ALOKASI UMUM	-	Pembangunan Lingkungan Peningkatan Kualitas Tata Ruang Wilayah Berbasis Lingkungan	-		567.000.000,00	DINAS LINGKUNGAN HIDUP
	2.11.01.2.09	Pemeliharaan Barang Milik Daerah Penunjang Urusan Pemerintahan Daerah	*Persentase barang milik perangkat daerah dalam kondisi baik*	100 %			100 %	215.837.976,00			-	Pembangunan Lingkungan Peningkatan Kualitas Tata Ruang Wilayah Berbasis Lingkungan	-	100 %	326.629.874,00	DINAS LINGKUNGAN HIDUP
	2.11.01.2.09.0001	Penyediaan Jasa Pemeliharaan, Biaya Pemeliharaan, dan Pajak Kendaraan Perorangan Dinas atau Kendaraan Dinas Jabatan														
			Jumlah Kendaraan Perorangan Dinas atau Kendaraan Dinas Jabatan yang Dipelihara dan dibayarkan Pajaknya				1 Unit	29.800.000,00	Kota Pangkal Pinang, Semua Kecamatan, Semua Kel/Desa	DANA TRANSFER UMUM-DANA ALOKASI UMUM	-	Pembangunan Lingkungan Peningkatan Kualitas Tata Ruang Wilayah Berbasis Lingkungan	-		31.290.000,00	DINAS LINGKUNGAN HIDUP
	2.11.01.2.09.0002	Penyediaan Jasa Pemeliharaan, Biaya Pemeliharaan, Pajak dan Perizinan Kendaraan Dinas Operasional atau Lapangan														
			Jumlah Kendaraan Dinas Operasional atau Lapangan yang Dipelihara dan dibayarkan Pajak dan Perizinannya				15 Unit	186.037.976,00	Kota Pangkal Pinang, Semua Kecamatan, Semua Kel/Desa	DANA TRANSFER UMUM-DANA ALOKASI UMUM	-	Pembangunan Lingkungan Peningkatan Kualitas Tata Ruang Wilayah Berbasis Lingkungan	-		195.339.874,00	DINAS LINGKUNGAN HIDUP
	2.11.01.2.09.0009	Pemeliharaan/Rehabilitasi Gedung Kantor dan Bangunan Lainnya														
			Jumlah Gedung Kantor dan Bangunan Lainnya yang Dipelihara/Direhabilitasi				1 Unit	0,00	Kota Pangkal Pinang, Semua Kecamatan, Semua Kel/Desa	DANA TRANSFER UMUM-DANA ALOKASI UMUM	-	Pembangunan Lingkungan Peningkatan Kualitas Tata Ruang Wilayah Berbasis Lingkungan	-		100.000.000,00	DINAS LINGKUNGAN HIDUP
	2.11.01.2.09.0011	Pemeliharaan/Rehabilitasi Sarana dan Prasarana Pendukung Gedung Kantor atau Bangunan Lainnya														

NO	KODE	URUSAN / BIDANG URUSAN / PROGRAM / KEGIATAN / SUB KEGIATAN	INDIKATOR PROGRAM / KEGIATAN / SUB KEGIATAN	TARGET AKHIR PERIODE RENSTRA OPD	REALISASI CAPAIAN RENJA OPD TAHUN 2023	PRAKIRAAN CAPAIAN TARGET RENJA OPD TAHUN 2024	CAPAIAN KINERJA DAN KERANGKA PENDANAAN						KELOMPOK SASARAN	PRAKIRAAN MAJU RENCANA TAHUN 2026		PERANGKAT DAERAH PENANGGUNG JAWAB
							TARGET 2025	PAGU INDIKATIF (Rp)	LOKASI	SUMBER DANA	PRIORITAS			TARGET	PAGU INDIKATIF (Rp)	
											NASIONAL	DAERAH				
1	2	3	4	5	6	7	8	9	10	11	12	13	14	15	16	17
			Jumlah Sarana dan Prasarana Pendukung Gedung Kantor atau Bangunan Lainnya yang Dipelihara/Direhabilitasi				1 Unit	0,00	Kota Pangkal Pinang, Semua Kecamatan, Semua Kel/Desa	-	-	Pembangunan Lingkungan Peningkatan Kualitas Tata Ruang Wilayah Berbasis Lingkungan	-		0,00	DINAS LINGKUNGAN HIDUP
2.	**2.11.02**	**PROGRAM PERENCANAAN LINGKUNGAN HIDUP**	***Persentase dokumen perencanaan lingkungan hidup yang tersusun***	**80 %**			**80 %**	**88.725.000,00**						**80 %**	**124.713.750,00**	
	2.11.02.2.01	Rencana Perlindungan dan Pengelolaan Lingkungan Hidup (RPPLH) Kabupaten/Kota	*Persentase tersusunnya Dokumen Rencana Perlindungan dan Pengelolaan Lingkungan Hidup (RPPLH) Kota*	100 %			100 %	69.950.000,00			-	Pembangunan Lingkungan Peningkatan Kualitas Tata Ruang Wilayah Berbasis Lingkungan	-	100 %	105.000.000,00	DINAS LINGKUNGAN HIDUP
	2.11.02.2.01.0002	Pengendalian Pelaksanaan RPPLH Kabupaten/Kota														
			Jumlah Dokumen Telaahan Kebijakan yang Telah Mengakomodir RPPLH Kabupaten/Kota				1 Dokumen	69.950.000,00	Kota Pangkal Pinang, Semua Kecamatan, Semua Kel/Desa	DANA TRANSFER UMUM-DANA ALOKASI UMUM	-	Pembangunan Lingkungan Peningkatan Kualitas Tata Ruang Wilayah Berbasis Lingkungan	-		105.000.000,00	DINAS LINGKUNGAN HIDUP
	2.11.02.2.01.0003	Penetapan RPPLH Kabupaten/Kota														
			Dokumen RPPLH kabupaten/kota yang di tetapkan				1 Dokumen	0,00	Kota Pangkal Pinang, Semua Kecamatan, Semua Kel/Desa	PENDAPATAN ASLI DAERAH (PAD), DANA TRANSFER UMUM-DANA ALOKASI UMUM	-	Pembangunan Lingkungan Peningkatan Kualitas Tata Ruang Wilayah Berbasis Lingkungan	-		0,00	DINAS LINGKUNGAN HIDUP
	2.11.02.2.02	Penyelenggaraan Kajian Lingkungan Hidup Strategis (KLHS) Kabupaten/Kota	*Persentase tersusunnya Dokumen Penyelenggaraan Kajian Lingkungan Hidup Strategis (KLHS) Kabupaten/Kota*	100 %			100 %	18.775.000,00			-	Pembangunan Lingkungan Peningkatan Kualitas Tata Ruang Wilayah Berbasis Lingkungan	-	100 %	19.713.750,00	DINAS LINGKUNGAN HIDUP
	2.11.02.2.02.0002	Pembuatan dan Pelaksanaan KLHS RPJPD/RPJMD														

NO	KODE	URUSAN / BIDANG URUSAN / PROGRAM / KEGIATAN / SUB KEGIATAN	INDIKATOR PROGRAM / KEGIATAN / SUB KEGIATAN	TARGET AKHIR PERIODE RENSTRA OPD	REALISASI CAPAIAN RENJA OPD TAHUN 2023	PRAKIRAAN CAPAIAN TARGET RENJA OPD TAHUN 2024	CAPAIAN KINERJA DAN KERANGKA PENDANAAN						KELOMPOK SASARAN	PRAKIRAAN MAJU RENCANA TAHUN 2026		PERANGKAT DAERAH PENANGGUNG JAWAB
							TARGET 2025	PAGU INDIKATIF (Rp)	LOKASI	SUMBER DANA	PRIORITAS			TARGET	PAGU INDIKATIF (Rp)	
											NASIONAL	DAERAH				
1	2	3	4	5	6	7	8	9	10	11	12	13	14	15	16	17
			Jumlah Dokumen KLHS RPJPD/RPJMD Kabupaten/Kota yang Disusun				1 Dokumen	0,00	Kota Pangkal Pinang, Semua Kecamatan, Semua Kel/Desa	DANA TRANSFER UMUM-DANA ALOKASI UMUM	-	Pembangunan Lingkungan Peningkatan Kualitas Tata Ruang Wilayah Berbasis Lingkungan	-		0,00	DINAS LINGKUNGAN HIDUP
	2.11.02.2.02.0006	Penyelenggaraan KLHS untuk KRP yang Berpotensi Menimbulkan Dampak/Resiko Lingkungan Hidup														
			Jumlah Dokumen KLHS KRP lainnya yang berpotensi menimbulkan dampak/resiko lingkungan hidup yang disusun				1 Dokumen	18.775.000,00	Semua Kota/Kab, Semua Kecamatan, Semua Kel/Desa Kota Pangkal Pinang, Semua Kecamatan, Semua Kel/Desa	DANA TRANSFER UMUM-DANA ALOKASI UMUM	-	Pembangunan Lingkungan Peningkatan Kualitas Tata Ruang Wilayah Berbasis Lingkungan	-		19.713.750,00	DINAS LINGKUNGAN HIDUP
3.	**2.11.03**	**PROGRAM PENGENDALIAN PENCEMARAN DAN/ATAU KERUSAKAN LINGKUNGAN HIDUP**	***Persentase titik pantau pengendalian pencemaran lingkungan yang sesuai baku mutu***	**36 %**			**36 %**	**579.994.500,00**						**36 %**	**577.494.225,00**	
	2.11.03.2.01	Pencegahan Pencemaran dan/atau Kerusakan Lingkungan Hidup Kabupaten/Kota	*Jumlah Laporan Pencegahan pencemaran dan/atau kerusakan lingkungan hidup kabupaten/kota*	12 Laporan			4 Laporan	579.994.500,00			-	Pembangunan Lingkungan Peningkatan Kualitas Tata Ruang Wilayah Berbasis Lingkungan	-	4 Laporan	577.494.225,00	DINAS LINGKUNGAN HIDUP
	2.11.03.2.01.0001	Koordinasi, Sinkronisasi, dan Pelaksanaan Pencegahan Pencemaran Lingkungan Hidup Dilaksanakan Terhadap Media Tanah, Air, Udara, dan Laut														
			Jumlah Dokumen Uji Kualitas Lingkungan Hidup Dilaksanakan Terhadap Media Tanah, Air, Udara, dan Laut				1 Dokumen	100.000.000,00	Kota Pangkal Pinang, Semua Kecamatan, Semua Kel/Desa	DANA TRANSFER UMUM-DANA ALOKASI UMUM	-	Pembangunan Lingkungan Peningkatan Kualitas Tata Ruang Wilayah Berbasis Lingkungan	-		73.500.000,00	DINAS LINGKUNGAN HIDUP
	2.11.03.2.01.0002	Koordinasi, Sinkronisasi dan Pelaksanaan Pengendalian Emisi Gas Rumah Kaca, Mitigasi dan Adaptasi Perubahan Iklim														
			Jumlah Dokumen Hasil Koordinasi dan Sinkronisasi Inventarisasi Gas Rumah Kaca dari Sektor Lingkungan Hidup yang Dilaksanakan				1 Dokumen	49.994.500,00	Kota Pangkal Pinang, Semua Kecamatan, Semua Kel/Desa	DANA TRANSFER UMUM-DANA ALOKASI UMUM	-	Pembangunan Lingkungan Peningkatan Kualitas Tata Ruang Wilayah Berbasis Lingkungan	-		52.494.225,00	DINAS LINGKUNGAN HIDUP
	2.11.03.2.01.0015	Pengelolaan Laboratorium Lingkungan Hidup kabupaten/kota														

NO	KODE	URUSAN / BIDANG URUSAN / PROGRAM / KEGIATAN / SUB KEGIATAN	INDIKATOR PROGRAM / KEGIATAN / SUB KEGIATAN	TARGET AKHIR PERIODE RENSTRA OPD	REALISASI CAPAIAN RENJA OPD TAHUN 2023	PRAKIRAAN CAPAIAN TARGET RENJA OPD TAHUN 2024	CAPAIAN KINERJA DAN KERANGKA PENDANAAN						KELOMPOK SASARAN	PRAKIRAAN MAJU RENCANA TAHUN 2026		PERANGKAT DAERAH PENANGGUNG JAWAB
							TARGET 2025	PAGU INDIKATIF (Rp)	LOKASI	SUMBER DANA	PRIORITAS			TARGET	PAGU INDIKATIF (Rp)	
											NASIONAL	DAERAH				
1	2	3	4	5	6	7	8	9	10	11	12	13	14	15	16	17
			Jumlah pengujian yang dilaksanakan oleh laboratorium lingkungan				2 Dokumen	430.000.000,00	Kota Pangkal Pinang, Semua Kecamatan, Semua Kel/Desa	DANA TRANSFER UMUM-DANA ALOKASI UMUM	-	Pembangunan Lingkungan Peningkatan Kualitas Tata Ruang Wilayah Berbasis Lingkungan	-		451.500.000,00	DINAS LINGKUNGAN HIDUP
4.	**2.11.04**	**PROGRAM PENGELOLAAN KEANEKARAGAMAN HAYATI (KEHATI)**	***Proporsi RTH publik untuk pengelolaan keanekaragaman hayati***	**75 %**			**75 %**	**1.299.983.275,00**						**75 %**	**1.364.982.438,00**	
	2.11.04.2.01	Pengelolaan Keanekaragaman Hayati Kabupaten/Kota	*Luas RTH publik yang dikelola*	82 %			82 %	1.299.983.275,00			-	Pembangunan Lingkungan Peningkatan Kualitas Tata Ruang Wilayah Berbasis Lingkungan	-	82 %	1.364.982.438,00	DINAS LINGKUNGAN HIDUP
	2.11.04.2.01.0003	Pengelolaan Kebun Raya														
			Luas Kebun Raya yang Dikelola Lingkup Kewenangan Kabupaten/Kota				60,8 Ha	299.983.450,00	Kota Pangkal Pinang, Semua Kecamatan, Semua Kel/Desa	DANA TRANSFER UMUM-DANA ALOKASI UMUM	-	Pembangunan Lingkungan Peningkatan Kualitas Tata Ruang Wilayah Berbasis Lingkungan	-		314.982.622,00	DINAS LINGKUNGAN HIDUP
	2.11.04.2.01.0004	Pengelolaan Ruang Terbuka Hijau (RTH)														
			Luas RTH yang Dikelola Lingkup Kewenangan Kabupaten/Kota				21,16 Ha	999.999.825,00	Kota Pangkal Pinang, Semua Kecamatan, Semua Kel/Desa	DANA TRANSFER UMUM-DANA ALOKASI UMUM	-	Pembangunan Lingkungan Peningkatan Kualitas Tata Ruang Wilayah Berbasis Lingkungan	-		1.049.999.816,00	DINAS LINGKUNGAN HIDUP
5.	**2.11.05**	**PROGRAM PENGENDALIAN BAHAN BERBAHAYA DAN BERACUN (B3) DAN LIMBAH BAHAN BERBAHAYA DAN BERACUN (LIMBAH B3)**	***Persentase usaha dan atau kegiatan yang mempunyai rincian teknis penyimpanan sementara Limbah B3***	**74,5 %**			**74,5 %**	**33.261.500,00**						**74,5 %**	**34.924.575,00**	
	2.11.05.2.01	Penyimpanan sementara Limbah B3	*Persentase terverifikasinya kepastian Pemenuhan Persyaratan Administrasi dan Teknis*	25 %			25 %	33.261.500,00			-	Pembangunan Lingkungan Peningkatan Kualitas Tata Ruang Wilayah Berbasis Lingkungan	-	25 %	34.924.575,00	DINAS LINGKUNGAN HIDUP

NO	KODE	URUSAN / BIDANG URUSAN / PROGRAM / KEGIATAN / SUB KEGIATAN	INDIKATOR PROGRAM / KEGIATAN / SUB KEGIATAN	TARGET AKHIR PERIODE RENSTRA OPD	REALISASI CAPAIAN RENJA OPD TAHUN 2023	PRAKIRAAN CAPAIAN TARGET RENJA OPD TAHUN 2024	CAPAIAN KINERJA DAN KERANGKA PENDANAAN						KELOMPOK SASARAN	PRAKIRAAN MAJU RENCANA TAHUN 2026		PERANGKAT DAERAH PENANGGUNG JAWAB
							TARGET 2025	PAGU INDIKATIF (Rp)	LOKASI	SUMBER DANA	PRIORITAS			TARGET	PAGU INDIKATIF (Rp)	
											NASIONAL	DAERAH				
1	2	3	4	5	6	7	8	9	10	11	12	13	14	15	16	17
	2.11.05.2.01.0001	Fasilitasi Pemenuhan Komitmen Izin Penyimpanan sementara Limbah B3 Dilaksanakan Melalui Sistem Pelayanan Perizinan Berusaha Terintegrasi Secara Elektronik														
			Jumlah Fasilitasi Persetujuan/Izin Penyimpanan sementara Limbah B3 yang Dilaksanakan Melalui Sistem Pelayanan Perizinan Berusaha Terintegrasi Secara Elektronik				12 Dokumen	23.261.500,00	Kota Pangkal Pinang, Semua Kecamatan, Semua Kel/Desa	DANA TRANSFER UMUM-DANA ALOKASI UMUM	-	Pembangunan Lingkungan Peningkatan Kualitas Tata Ruang Wilayah Berbasis Lingkungan	-		24.424.575,00	DINAS LINGKUNGAN HIDUP
	2.11.05.2.01.0002	Verifikasi Lapangan untuk Memastikan Pemenuhan Persyaratan Administrasi dan Teknis Penyimpanan sementara Limbah B3														
			Jumlah Laporan Kegiatan Verifikasi Lapangan Pemenuhan Komitmen Persetujuan/Izin Penyimpanan sementara dan Pengumpulan Limbah B3				3 Laporan	10.000.000,00	Kota Pangkal Pinang, Semua Kecamatan, Semua Kel/Desa	DANA TRANSFER UMUM-DANA ALOKASI UMUM	-	Pembangunan Lingkungan Peningkatan Kualitas Tata Ruang Wilayah Berbasis Lingkungan	-		10.500.000,00	DINAS LINGKUNGAN HIDUP
	2.11.05.2.02	Pengumpulan Limbah B3 dalam 1 (Satu) Daerah Kabupaten/Kota	*Persentase terlayaninya Pengumpulan Limbah B3 dalam 1 (Satu) Daerah Kabupaten/Kota*	62 %			61 %	0,00			-	Pembangunan Lingkungan Peningkatan Kualitas Tata Ruang Wilayah Berbasis Lingkungan	-	62 %	0,00	DINAS LINGKUNGAN HIDUP
	2.11.05.2.02.0002	Koordinasi dan Sinkronisasi Pengelolaan Limbah B3 dengan Pemerintah Provinsi dalam rangka Pengangkutan, Pemanfaatan, Pengolahan, dan/atau Penimbunan														
			Jumlah Dokumen Hasil Koordinasi & Sinkronisasi Pengelolaan Limbah B3 dengan Pemerintah dan Pemerintah Provinsi dalam rangka Pengangkutan, Pemanfaatan, Pengolahan, dan/atau Penimbunan yang Bukan Menjadi Kewenangan Pemda Kabupaten/Kota serta Pelaksanaan Pengumpulan dan Penyimpanan sementara Limbah B3 yang Sesuai dengan Kewenangannya				1 Dokumen	0,00	Kota Pangkal Pinang, Semua Kecamatan, Semua Kel/Desa	-	-	Pembangunan Lingkungan Peningkatan Kualitas Tata Ruang Wilayah Berbasis Lingkungan	-		0,00	DINAS LINGKUNGAN HIDUP
6.	**2.11.06**	**PROGRAM PEMBINAAN DAN PENGAWASAN TERHADAP IZIN LINGKUNGAN DAN IZIN PERLINDUNGAN DAN PENGELOLAAN LINGKUNGAN HIDUP (PPLH)**	***Ketaatan penanggung jawab usaha dan atau kegiatan terhadap izin lingkungan, izin PPLH dan PUU LH yang diterbitkan oleh pemerintah daerah Kabupaten/Kota***	**35 %**			**35 %**	**65.970.000,00**						**35 %**	**69.268.500,00**	

NO	KODE	URUSAN / BIDANG URUSAN / PROGRAM / KEGIATAN / SUB KEGIATAN	INDIKATOR PROGRAM / KEGIATAN / SUB KEGIATAN	TARGET AKHIR PERIODE RENSTRA OPD	REALISASI CAPAIAN RENJA OPD TAHUN 2023	PRAKIRAAN CAPAIAN TARGET RENJA OPD TAHUN 2024	CAPAIAN KINERJA DAN KERANGKA PENDANAAN						KELOMPOK SASARAN	PRAKIRAAN MAJU RENCANA TAHUN 2026		PERANGKAT DAERAH PENANGGUNG JAWAB
							TARGET 2025	PAGU INDIKATIF (Rp)	LOKASI	SUMBER DANA	PRIORITAS			TARGET	PAGU INDIKATIF (Rp)	
											NASIONAL	DAERAH				
1	2	3	4	5	6	7	8	9	10	11	12	13	14	15	16	17
	2.11.06.2.01	Pembinaan dan Pengawasan Terhadap Usaha dan/atau Kegiatan yang Izin Lingkungan dan Izin PPLH Diterbitkan oleh Pemerintah Daerah Kabupaten/Kota	*Persentase Pembinaan dan Pengawasan terhadap usaha dan/atau kegiatan yang izin lingkungan dan izin PPLH diterbitkan Pemerintah Kabupaten/Kota*	100 %			100 %	65.970.000,00			-	Pembangunan Lingkungan Peningkatan Kualitas Tata Ruang Wilayah Berbasis Lingkungan	-	100 %	69.268.500,00	DINAS LINGKUNGAN HIDUP
	2.11.06.2.01.0001	Fasilitasi Pemenuhan Ketentuan dan Kewajiban Izin Lingkungan dan/atau Izin PPLH														
			Jumlah Rekomendasi dan/atau Persetujuan Teknis, Persetujuan Lingkungan, dan Surat Kelayakan Operasi yang Diberikan				1 Dokumen	17.000.000,00	Kota Pangkal Pinang, Semua Kecamatan, Semua Kel/Desa	DANA TRANSFER UMUM-DANA ALOKASI UMUM	-	Pembangunan Lingkungan Peningkatan Kualitas Tata Ruang Wilayah Berbasis Lingkungan	-		17.850.000,00	DINAS LINGKUNGAN HIDUP
	2.11.06.2.01.0009	Pengawasan Perizinan Berusaha atau Persetujuan Pemerintah terkait Persetujuan Lingkungan yang diterbitkan oleh Pemerintah Daerah Kabupaten/Kota dan Peraturan Perundang-undangan di bidang Perlindungan dan Pengelolaan Lingkungan Hidup														
			Jumlah Badan usaha dan/atau kegiatan yang diawasi				45 Badan Usaha	48.970.000,00	Kota Pangkal Pinang, Semua Kecamatan, Semua Kel/Desa	DANA TRANSFER UMUM-DANA ALOKASI UMUM	-	Pembangunan Lingkungan Peningkatan Kualitas Tata Ruang Wilayah Berbasis Lingkungan	-		51.418.500,00	DINAS LINGKUNGAN HIDUP
7.	**2.11.08**	**PROGRAM PENINGKATAN PENDIDIKAN, PELATIHAN DAN PENYULUHAN LINGKUNGAN HIDUP UNTUK MASYARAKAT**	***Persentase peningkatan kapasitas dan kompetensi dalam perlindungan dan pengelolaan lingkungan hidup (PPLH)***	**100 %**			**100 %**	**0,00**						**100 %**	**0,00**	
	2.11.08.2.01	Penyelenggaraan Pendidikan, Pelatihan, dan Penyuluhan Lingkungan Hidup untuk Lembaga Kemasyarakatan Tingkat Daerah Kabupaten/Kota	*Persentase peningkatan pemahaman masyarakat terhadap lingkungan hidup*	100 %			100 %	0,00			-	Pembangunan Lingkungan Peningkatan Kualitas Tata Ruang Wilayah Berbasis Lingkungan	-	100 %	0,00	DINAS LINGKUNGAN HIDUP
	2.11.08.2.01.0002	Pendampingan Gerakan Peduli Lingkungan Hidup														
			Jumlah Pendampingan Pembinaan Gerakan Peduli dan Berbudaya Lingkungan Hidup yang Dilaksanakan				1 Dokumen	0,00	Kota Pangkal Pinang, Semua Kecamatan, Semua Kel/Desa	-	-	Pembangunan Lingkungan Peningkatan Kualitas Tata Ruang Wilayah Berbasis Lingkungan	-		0,00	DINAS LINGKUNGAN HIDUP
	2.11.08.2.01.0003	Penyelenggaraan Penyuluhan dan Kampanye Lingkungan Hidup														

NO	KODE	URUSAN / BIDANG URUSAN / PROGRAM / KEGIATAN / SUB KEGIATAN	INDIKATOR PROGRAM / KEGIATAN / SUB KEGIATAN	TARGET AKHIR PERIODE RENSTRA OPD	REALISASI CAPAIAN RENJA OPD TAHUN 2023	PRAKIRAAN CAPAIAN TARGET RENJA OPD TAHUN 2024	CAPAIAN KINERJA DAN KERANGKA PENDANAAN						KELOMPOK SASARAN	PRAKIRAAN MAJU RENCANA TAHUN 2026		PERANGKAT DAERAH PENANGGUNG JAWAB
							TARGET 2025	PAGU INDIKATIF (Rp)	LOKASI	SUMBER DANA	PRIORITAS			TARGET	PAGU INDIKATIF (Rp)	
											NASIONAL	DAERAH				
1	2	3	4	5	6	7	8	9	10	11	12	13	14	15	16	17
			Jumlah Masyarakat/Kelompok Masyarakat/Pelaku Usaha/Kegiatan yang terlibat				50 Orang	0,00	Kota Pangkal Pinang, Semua Kecamatan, Semua Kel/Desa	-	-	Pembangunan Lingkungan Peningkatan Kualitas Tata Ruang Wilayah Berbasis Lingkungan	-		0,00	DINAS LINGKUNGAN HIDUP
	2.11.08.2.01.0004	Penumbuhan Kesadaran Keluarga dalam Peningkatan Kualitas Lingkungan Hidup dan Kawasan Pemukiman yang Sehat														
			Jumlah Keluarga yang Mengikuti Penumbuhan Kesadaran Keluarga dalam Peningkatan Kualitas Lingkungan Hidup dan Kawasan Pemukiman yang Sehat				10 Keluarga	0,00	Kota Pangkal Pinang, Semua Kecamatan, Semua Kel/Desa	-	-	Pembangunan Lingkungan Peningkatan Kualitas Tata Ruang Wilayah Berbasis Lingkungan	-		0,00	DINAS LINGKUNGAN HIDUP
	2.11.08.2.01.0005	Peningkatan Kapasitas dan Kompetensi Sumber Daya Manusia Bidang lingkungan hidup untuk Lembaga pendidikan formal/lembaga masyarakat/komunitas/kelompok masyarakat														
			Jumlah lembaga pendidikan formal/lembaga masyarakat/komunitas/kelompok masyarakat yang meningkat kapasitas dan kompetensinya terkait PPLH				2 Lembaga	0,00	Kota Pangkal Pinang, Semua Kecamatan, Semua Kel/Desa	-	-	Pembangunan Lingkungan Peningkatan Kualitas Tata Ruang Wilayah Berbasis Lingkungan	-		0,00	DINAS LINGKUNGAN HIDUP
8.	**2.11.09**	**PROGRAM PENGHARGAAN LINGKUNGAN HIDUP UNTUK MASYARAKAT**	***Persentase lembaga yang kinerjanya baik dalam rangka PPLH*** ***Persentase masyarakat yang kinerjanya baik dalam rangka PPLH***	**10 %** **20 %**			**20 %** **10 %**	**35.020.000,00**						**10 %** **20 %**	**36.771.000,00**	
	2.11.09.2.01	Pemberian Penghargaan Lingkungan Hidup Tingkat Daerah Kabupaten/Kota	*Persentase masyarakat atau lembaga yang mendapatkan penghargaan lingkungan hidup tingkat daerah kabupaten/kota*	20 %			20 %	35.020.000,00			-	Pembangunan Lingkungan Peningkatan Kualitas Tata Ruang Wilayah Berbasis Lingkungan	-	20 %	36.771.000,00	DINAS LINGKUNGAN HIDUP
	2.11.09.2.01.0001	Penilaian Kinerja Masyarakat/Lembaga Masyarakat/Dunia Usaha/Dunia Pendidikan/Filantropi dalam Perlindungan dan Pengelolaan Lingkungan Hidup														
			Jumlah Masyarakat/Lembaga Masyarakat/Dunia Usaha/Dunia Pendidikan/Filantrophi yang Dinilai Kinerjanya dalam rangka PPLH				1 Entitas	35.020.000,00	Kota Pangkal Pinang, Semua Kecamatan, Semua Kel/Desa	DANA TRANSFER UMUM-DANA ALOKASI UMUM	-	Pembangunan Lingkungan Peningkatan Kualitas Tata Ruang Wilayah Berbasis Lingkungan	-		36.771.000,00	DINAS LINGKUNGAN HIDUP

NO	KODE	URUSAN / BIDANG URUSAN / PROGRAM / KEGIATAN / SUB KEGIATAN	INDIKATOR PROGRAM / KEGIATAN / SUB KEGIATAN	TARGET AKHIR PERIODE RENSTRA OPD	REALISASI CAPAIAN RENJA OPD TAHUN 2023	PRAKIRAAN CAPAIAN TARGET RENJA OPD TAHUN 2024	CAPAIAN KINERJA DAN KERANGKA PENDANAAN						KELOMPOK SASARAN	PRAKIRAAN MAJU RENCANA TAHUN 2026		PERANGKAT DAERAH PENANGGUNG JAWAB
							TARGET 2025	PAGU INDIKATIF (Rp)	LOKASI	SUMBER DANA	PRIORITAS			TARGET	PAGU INDIKATIF (Rp)	
											NASIONAL	DAERAH				
1	2	3	4	5	6	7	8	9	10	11	12	13	14	15	16	17
9.	**2.11.10**	**PROGRAM PENANGANAN PENGADUAN LINGKUNGAN HIDUP**	***Pengaduan masyarakat terkait izin lingkungan, izin PPLH dan PUU LH yang diterbitkan oleh pemerintah daerah kabupaten/kota, lokasi usaha dan dampaknya di daerah kabupaten/kota***	**100 %**			**100 %**	**72.980.000,00**						**100 %**	**76.629.000,00**	
	2.11.10.2.01	Penyelesaian Pengaduan Masyarakat di Bidang Perlindungan dan Pengelolaan Lingkungan Hidup (PPLH) Kabupaten/Kota	*Jumlah Penyelesaian Pengaduan Masyarakat di Bidang Perlindungan dan Pengelolaan Lingkungan Hidup (PPLH) Kabupaten/Kota*	60 Kasus			20 Kasus	72.980.000,00			-	Pembangunan Lingkungan Peningkatan Kualitas Tata Ruang Wilayah Berbasis Lingkungan	-	60 Kasus	76.629.000,00	DINAS LINGKUNGAN HIDUP
	2.11.10.2.01.0004	Pengelolaan Pengaduan permasalahan Pencemaran dan Perusakan Lingkungan Hidup tingkat Kabupaten/Kota														
			Jumlah pengaduan permasalahan Pencemaran dan Perusakan Lingkungan Hidup tingkat Kabupaten/Kota yang ditindaklanjuti/ditangani				20 Pengaduan	72.980.000,00	Kota Pangkal Pinang, Semua Kecamatan, Semua Kel/Desa	DANA TRANSFER UMUM-DANA ALOKASI UMUM	-	Pembangunan Lingkungan Peningkatan Kualitas Tata Ruang Wilayah Berbasis Lingkungan	-		76.629.000,00	DINAS LINGKUNGAN HIDUP
10.	**2.11.11**	**PROGRAM PENGELOLAAN PERSAMPAHAN**	***Persentase pengelolaan sampah di perkotaan***	**14 %**			**14 %**	**9.910.883.016,00**						**14 %**	**10.569.177.166,00**	
	2.11.11.2.01	Pengelolaan Sampah	*Persentase Sampah yang terangkut ke TPA*	80 %			85 %	9.910.883.016,00			-	Pembangunan Lingkungan Peningkatan Kualitas Tata Ruang Wilayah Berbasis Lingkungan	-	80 %	10.569.177.166,00	DINAS LINGKUNGAN HIDUP
	2.11.11.2.01.0004	Peningkatan Peran Serta Masyarakat dalam Pengelolaan Persampahan														
			Jumlah Masyarakat, Kelompok Masyarakat atau Para Pihak Lainnya yang Terlibat Aktif dalam Kegiatan Pengelolaan Sampah Berbasis Masyarakat				5 Kelompok	5.541.335.000,00	Kota Pangkal Pinang, Semua Kecamatan, Semua Kel/Desa	DANA TRANSFER UMUM-DANA ALOKASI UMUM	-	Pembangunan Lingkungan Peningkatan Kualitas Tata Ruang Wilayah Berbasis Lingkungan	-		5.818.401.750,00	DINAS LINGKUNGAN HIDUP
	2.11.11.2.01.0005	Koordinasi dan Sinkronisasi Penyediaan Prasarana dan Sarana Pengelolaan Persampahan														

NO	KODE	URUSAN / BIDANG URUSAN / PROGRAM / KEGIATAN / SUB KEGIATAN	INDIKATOR PROGRAM / KEGIATAN / SUB KEGIATAN	TARGET AKHIR PERIODE RENSTRA OPD	REALISASI CAPAIAN RENJA OPD TAHUN 2023	PRAKIRAAN CAPAIAN TARGET RENJA OPD TAHUN 2024	CAPAIAN KINERJA DAN KERANGKA PENDANAAN						KELOMPOK SASARAN	PRAKIRAAN MAJU RENCANA TAHUN 2026		PERANGKAT DAERAH PENANGGUNG JAWAB
							TARGET 2025	PAGU INDIKATIF (Rp)	LOKASI	SUMBER DANA	PRIORITAS			TARGET	PAGU INDIKATIF (Rp)	
											NASIONAL	DAERAH				
1	2	3	4	5	6	7	8	9	10	11	12	13	14	15	16	17
			Jumlah Dokumen Hasil Koordinasi dan Sinkronisasi Penyediaan Prasarana dan Sarana Bersama Pemerintah Pusat, Provinsi maupun Pihak Lain di Luar Kabupaten/Kota untuk Pengelolaan Sampah Kabupaten/Kota. Pengelolaan Persampahan Sesuai dengan Rencana Induk Pengelolaan Sampah dan Mengacu pada Jakstrada				1 Dokumen	0,00	Kota Pangkal Pinang, Semua Kecamatan, Semua Kel/Desa	DANA TRANSFER UMUM-DANA ALOKASI UMUM	-	Pembangunan Lingkungan Peningkatan Kualitas Tata Ruang Wilayah Berbasis Lingkungan	-		5.250.000,00	DINAS LINGKUNGAN HIDUP
	2.11.11.2.01.0008	Penyusunan Rencana, Kebijakan dan Strategi Daerah Pengelolaan Sampah kabupaten/kota														
			Jumlah dokumen kebijakan dan strategi daerah pengelolaan sampah kabupaten/kota yang disusun dan ditetapkan				1 Dokumen	0,00	Kota Pangkal Pinang, Semua Kecamatan, Semua Kel/Desa	-	-	Pembangunan Lingkungan Peningkatan Kualitas Tata Ruang Wilayah Berbasis Lingkungan	-		0,00	DINAS LINGKUNGAN HIDUP
	2.11.11.2.01.0012	Penanganan sampah melalui pengangkutan														
			Jumlah sampah yang tertangani melalui proses pengangkutan				64183,42 Ton	3.816.895.016,00	Kota Pangkal Pinang, Semua Kecamatan, Semua Kel/Desa	DANA TRANSFER UMUM-DANA ALOKASI UMUM	-	Pembangunan Lingkungan Peningkatan Kualitas Tata Ruang Wilayah Berbasis Lingkungan	-		4.007.739.766,00	DINAS LINGKUNGAN HIDUP
	2.11.11.2.01.0015	Penanganan sampah melalui pengoperasian dan pemeliharaan sarana dan prasarana penanganan sampah														
			Jumlah sarana dan prasarana penanganan sampah yang beroperasi dan terpelihara dengan baik				10 Unit	552.653.000,00	Kota Pangkal Pinang, Semua Kecamatan, Semua Kel/Desa	DANA TRANSFER UMUM-DANA ALOKASI UMUM	-	Pembangunan Lingkungan Peningkatan Kualitas Tata Ruang Wilayah Berbasis Lingkungan	-		580.285.650,00	DINAS LINGKUNGAN HIDUP
	2.11.11.2.01.0021	Penyusunan Kebijakan Kerja Sama Pengelolaan Persampahan														
			jumlah dokumen kerjasama penanganan sampah di TPA/TPST kabupaten/kota termasuk untuk pengelolaan sampah kabupaten/kota yang ditetapkan				1 Dokumen	0,00	Kota Pangkal Pinang, Semua Kecamatan, Semua Kel/Desa	DANA TRANSFER UMUM-DANA ALOKASI UMUM	-	Pembangunan Lingkungan Peningkatan Kualitas Tata Ruang Wilayah Berbasis Lingkungan	-		157.500.000,00	DINAS LINGKUNGAN HIDUP
		DINAS KEPENDUDUKAN DAN PENCATATAN SIPIL						**5.226.510.551,00**							**5.383.305.552,00**	

NO	KODE	URUSAN / BIDANG URUSAN / PROGRAM / KEGIATAN / SUB KEGIATAN	INDIKATOR PROGRAM / KEGIATAN / SUB KEGIATAN	TARGET AKHIR PERIODE RENSTRA OPD	REALISASI CAPAIAN RENJA OPD TAHUN 2023	PRAKIRAAN CAPAIAN TARGET RENJA OPD TAHUN 2024	CAPAIAN KINERJA DAN KERANGKA PENDANAAN						KELOMPOK SASARAN	PRAKIRAAN MAJU RENCANA TAHUN 2026		PERANGKAT DAERAH PENANGGUNG JAWAB
							TARGET 2025	PAGU INDIKATIF (Rp)	LOKASI	SUMBER DANA	PRIORITAS			TARGET	PAGU INDIKATIF (Rp)	
											NASIONAL	DAERAH				
1	2	3	4	5	6	7	8	9	10	11	12	13	14	15	16	17
	2	**URUSAN PEMERINTAHAN WAJIB YANG TIDAK BERKAITAN DENGAN PELAYANAN DASAR**						**5.226.510.551,00**							**5.383.305.552,00**	
	2.12	**URUSAN PEMERINTAHAN BIDANG ADMINISTRASI KEPENDUDUKAN DAN PENCATATAN SIPIL**						**5.226.510.551,00**							**5.383.305.552,00**	
1.	**2.12.01**	**PROGRAM PENUNJANG URUSAN PEMERINTAHAN DAERAH KABUPATEN/KOTA**	***Nilai SAKIP Perangkat Daerah*** ***Indeks Kepuasan Pelayanan Internal Perangkat Daerah***	**72,5 Nilai** **90 Nilai**			**72 Nilai** **90 Nilai**	**4.656.635.551,00**						**72,5 Nilai** **95 Nilai**	**4.796.334.302,00**	
	2.12.01.2.02	Administrasi Keuangan Perangkat Daerah	*Persentase Tersusunnya Laporan Keuangan Perangkat Daerah Sesuai SAP*	100 %			100 %	3.590.866.951,00			-	Pembangunan Pemerintahan Akselerasi Reformasi Birokrasi dan Demokrasi Daerah	-	100 %	3.698.592.959,00	DINAS KEPENDUDUKAN DAN PENCATATAN SIPIL
	2.12.01.2.02.0001	Penyediaan Gaji dan Tunjangan ASN														
			Jumlah Orang yang Menerima Gaji dan Tunjangan ASN				28 Orang/bulan	3.582.978.951,00	Kota Pangkal Pinang, Semua Kecamatan, Semua Kel/Desa	DANA TRANSFER UMUM-DANA ALOKASI UMUM	-	Pembangunan Pemerintahan Akselerasi Reformasi Birokrasi dan Demokrasi Daerah	-		3.690.468.319,00	DINAS KEPENDUDUKAN DAN PENCATATAN SIPIL
	2.12.01.2.02.0005	Koordinasi dan Penyusunan Laporan Keuangan Akhir Tahun SKPD														
			Jumlah Laporan Keuangan Akhir Tahun SKPD dan Laporan Hasil Koordinasi Penyusunan Laporan Keuangan Akhir Tahun SKPD				2 Laporan	7.888.000,00	Kota Pangkal Pinang, Girimaya, Sriwijaya	DANA TRANSFER UMUM-DANA ALOKASI UMUM	-	Pembangunan Pemerintahan Akselerasi Reformasi Birokrasi dan Demokrasi Daerah	-		8.124.640,00	DINAS KEPENDUDUKAN DAN PENCATATAN SIPIL
	2.12.01.2.06	Administrasi Umum Perangkat Daerah	*Persentase Pelaksanaan Administrasi Umum Perangkat Daerah*	100 %			100 %	338.808.600,00			-	Pembangunan Pemerintahan Akselerasi Reformasi Birokrasi dan Demokrasi Daerah	-	100 %	348.972.543,00	DINAS KEPENDUDUKAN DAN PENCATATAN SIPIL
	2.12.01.2.06.0001	Penyediaan Komponen Instalasi Listrik/Penerangan Bangunan Kantor														

NO	KODE	URUSAN / BIDANG URUSAN / PROGRAM / KEGIATAN / SUB KEGIATAN	INDIKATOR PROGRAM / KEGIATAN / SUB KEGIATAN	TARGET AKHIR PERIODE RENSTRA OPD	REALISASI CAPAIAN RENJA OPD TAHUN 2023	PRAKIRAAN CAPAIAN TARGET RENJA OPD TAHUN 2024	CAPAIAN KINERJA DAN KERANGKA PENDANAAN						KELOMPOK SASARAN	PRAKIRAAN MAJU RENCANA TAHUN 2026		PERANGKAT DAERAH PENANGGUNG JAWAB
							TARGET 2025	PAGU INDIKATIF (Rp)	LOKASI	SUMBER DANA	PRIORITAS			TARGET	PAGU INDIKATIF (Rp)	
											NASIONAL	DAERAH				
1	2	3	4	5	6	7	8	9	10	11	12	13	14	15	16	17
			Jumlah Paket Komponen Instalasi Listrik/Penerangan Bangunan Kantor yang Disediakan				1 Paket	14.000.000,00	Kota Pangkal Pinang, Girimaya, Sriwijaya	PENDAPATAN ASLI DAERAH (PAD)	-	Pembangunan Pemerintahan Akselerasi Reformasi Birokrasi dan Demokrasi Daerah	-		14.420.000,00	DINAS KEPENDUDUKAN DAN PENCATATAN SIPIL
	2.12.01.2.06.0002	Penyediaan Peralatan dan Perlengkapan Kantor														
			Jumlah Paket Peralatan dan Perlengkapan Kantor yang Disediakan				1 Paket	12.220.500,00	Kota Pangkal Pinang, Girimaya, Sriwijaya	DANA TRANSFER UMUM-DANA ALOKASI UMUM	-	Pembangunan Pemerintahan Akselerasi Reformasi Birokrasi dan Demokrasi Daerah	-		12.586.800,00	DINAS KEPENDUDUKAN DAN PENCATATAN SIPIL
	2.12.01.2.06.0004	Penyediaan Bahan Logistik Kantor														
			Jumlah Paket Bahan Logistik Kantor yang Disediakan				1 Paket	163.606.100,00	Kota Pangkal Pinang, Girimaya, Sriwijaya	DANA TRANSFER UMUM-DANA ALOKASI UMUM	-	Pembangunan Pemerintahan Akselerasi Reformasi Birokrasi dan Demokrasi Daerah	-		168.514.283,00	DINAS KEPENDUDUKAN DAN PENCATATAN SIPIL
	2.12.01.2.06.0005	Penyediaan Barang Cetakan dan Penggandaan														
			Jumlah Paket Barang Cetakan dan Penggandaan yang Disediakan				2 Paket	18.982.000,00	Kota Pangkal Pinang, Semua Kecamatan, Semua Kel/Desa	DANA TRANSFER UMUM-DANA ALOKASI UMUM	-	Pembangunan Pemerintahan Akselerasi Reformasi Birokrasi dan Demokrasi Daerah	-		19.551.460,00	DINAS KEPENDUDUKAN DAN PENCATATAN SIPIL
	2.12.01.2.06.0009	Penyelenggaraan Rapat Koordinasi dan Konsultasi SKPD														
			Jumlah Laporan Penyelenggaraan Rapat Koordinasi dan Konsultasi SKPD				1 Laporan	130.000.000,00	Kota Pangkal Pinang, Girimaya, Sriwijaya	DANA TRANSFER UMUM-DANA ALOKASI UMUM	-	Pembangunan Pemerintahan Akselerasi Reformasi Birokrasi dan Demokrasi Daerah	-		133.900.000,00	DINAS KEPENDUDUKAN DAN PENCATATAN SIPIL

NO	KODE	URUSAN / BIDANG URUSAN / PROGRAM / KEGIATAN / SUB KEGIATAN	INDIKATOR PROGRAM / KEGIATAN / SUB KEGIATAN	TARGET AKHIR PERIODE RENSTRA OPD	REALISASI CAPAIAN RENJA OPD TAHUN 2023	PRAKIRAAN CAPAIAN TARGET RENJA OPD TAHUN 2024	CAPAIAN KINERJA DAN KERANGKA PENDANAAN						KELOMPOK SASARAN	PRAKIRAAN MAJU RENCANA TAHUN 2026		PERANGKAT DAERAH PENANGGUNG JAWAB
							TARGET 2025	PAGU INDIKATIF (Rp)	LOKASI	SUMBER DANA	PRIORITAS			TARGET	PAGU INDIKATIF (Rp)	
											NASIONAL	DAERAH				
1	2	3	4	5	6	7	8	9	10	11	12	13	14	15	16	17
	2.12.01.2.08	Penyediaan Jasa Penunjang Urusan Pemerintahan Daerah	*Persentase Terlakananya Jasa Penunjang Urusan Pemerintah Daerah*	100 %			100 %	585.300.000,00			-	Pembangunan Pemerintahan Akselerasi Reformasi Birokrasi dan Demokrasi Daerah	-	100 %	602.859.000,00	DINAS KEPENDUDUKAN DAN PENCATATAN SIPIL
	2.12.01.2.08.0002	Penyediaan Jasa Komunikasi, Sumber Daya Air dan Listrik														
			Jumlah Laporan Penyediaan Jasa Komunikasi, Sumber Daya Air dan Listrik yang Disediakan				1 Laporan	121.200.000,00	Kota Pangkal Pinang, Girimaya, Sriwijaya	DANA TRANSFER UMUM-DANA ALOKASI UMUM	-	Pembangunan Pemerintahan Akselerasi Reformasi Birokrasi dan Demokrasi Daerah	-		124.836.000,00	DINAS KEPENDUDUKAN DAN PENCATATAN SIPIL
	2.12.01.2.08.0003	Penyediaan Jasa Peralatan dan Perlengkapan Kantor														
			Jumlah Laporan Penyediaan Jasa Peralatan dan Perlengkapan Kantor yang Disediakan				1 Laporan	43.500.000,00	Kota Pangkal Pinang, Girimaya, Sriwijaya	DANA TRANSFER UMUM-DANA ALOKASI UMUM	-	Pembangunan Pemerintahan Akselerasi Reformasi Birokrasi dan Demokrasi Daerah	-		44.805.000,00	DINAS KEPENDUDUKAN DAN PENCATATAN SIPIL
	2.12.01.2.08.0004	Penyediaan Jasa Pelayanan Umum Kantor														
			Jumlah Laporan Penyediaan Jasa Pelayanan Umum Kantor yang Disediakan				1 Laporan	420.600.000,00	Kota Pangkal Pinang, Girimaya, Sriwijaya	DANA TRANSFER UMUM-DANA ALOKASI UMUM	-	Pembangunan Pemerintahan Akselerasi Reformasi Birokrasi dan Demokrasi Daerah	-		433.218.000,00	DINAS KEPENDUDUKAN DAN PENCATATAN SIPIL
	2.12.01.2.09	Pemeliharaan Barang Milik Daerah Penunjang Urusan Pemerintahan Daerah	*Persentasi Barang Milik Perangkat Darah Dalam Kondisi Baik*	100 %			100 %	141.660.000,00			-	Pembangunan Pemerintahan Akselerasi Reformasi Birokrasi dan Demokrasi Daerah	-	100 %	145.909.800,00	DINAS KEPENDUDUKAN DAN PENCATATAN SIPIL
	2.12.01.2.09.0001	Penyediaan Jasa Pemeliharaan, Biaya Pemeliharaan, dan Pajak Kendaraan Perorangan Dinas atau Kendaraan Dinas Jabatan														

NO	KODE	URUSAN / BIDANG URUSAN / PROGRAM / KEGIATAN / SUB KEGIATAN	INDIKATOR PROGRAM / KEGIATAN / SUB KEGIATAN	TARGET AKHIR PERIODE RENSTRA OPD	REALISASI CAPAIAN RENJA OPD TAHUN 2023	PRAKIRAAN CAPAIAN TARGET RENJA OPD TAHUN 2024	CAPAIAN KINERJA DAN KERANGKA PENDANAAN						KELOMPOK SASARAN	PRAKIRAAN MAJU RENCANA TAHUN 2026		PERANGKAT DAERAH PENANGGUNG JAWAB
							TARGET 2025	PAGU INDIKATIF (Rp)	LOKASI	SUMBER DANA	PRIORITAS			TARGET	PAGU INDIKATIF (Rp)	
											NASIONAL	DAERAH				
1	2	3	4	5	6	7	8	9	10	11	12	13	14	15	16	17
			Jumlah Kendaraan Perorangan Dinas atau Kendaraan Dinas Jabatan yang Dipelihara dan dibayarkan Pajaknya				1 Unit	39.650.000,00	Kota Pangkal Pinang, Girimaya, Sriwijaya	DANA TRANSFER UMUM-DANA ALOKASI UMUM	-	Pembangunan Pemerintahan Akselerasi Reformasi Birokrasi dan Demokrasi Daerah	-		40.839.500,00	DINAS KEPENDUDUKAN DAN PENCATATAN SIPIL
	2.12.01.2.09.0002	Penyediaan Jasa Pemeliharaan, Biaya Pemeliharaan, Pajak dan Perizinan Kendaraan Dinas Operasional atau Lapangan														
			Jumlah Kendaraan Dinas Operasional atau Lapangan yang Dipelihara dan dibayarkan Pajak dan Perizinannya				3 Unit	102.010.000,00	Kota Pangkal Pinang, Girimaya, Sriwijaya	DANA TRANSFER UMUM-DANA ALOKASI UMUM	-	Pembangunan Pemerintahan Akselerasi Reformasi Birokrasi dan Demokrasi Daerah	-		105.070.300,00	DINAS KEPENDUDUKAN DAN PENCATATAN SIPIL
2.	**2.12.02**	**PROGRAM PENDAFTARAN PENDUDUK**	***Persentase Anak Usia 0-17 Tahun Kurang 1 (satu) Hari yang memiliki KIA*** ***Persentase kepemilikan Kartu Keluarga (KK)*** ***Persentase Perekaman Kartu Tanda Penduduk (KTP) elektronik***	**97,3 %** **99,5 %** **73 %**			**73 %** **97,3 %** **99,5 %**	**470.025.000,00**						**97,6 %** **99,6 %** **76 %**	**484.125.750,00**	
	2.12.02.2.01	Pelayanan Pendaftaran Penduduk	*Persentase Pelayanan Penduduk yang dilakukan*	100 %			100 %	437.000.000,00			-	Pembangunan Pemerintahan Akselerasi Reformasi Birokrasi dan Demokrasi Daerah	-	100 %	450.110.000,00	DINAS KEPENDUDUKAN DAN PENCATATAN SIPIL
	2.12.02.2.01.0001	Pendataan Penduduk Non Permanen dan Rentan Administrasi Kependudukan														
			Jumlah Dokumen Hasil Pendataan Penduduk Non Permanen dan Rentan Administrasi Kependudukan				1 Dokumen	18.500.000,00	Kota Pangkal Pinang, Girimaya, Sriwijaya	DANA TRANSFER UMUM-DANA ALOKASI UMUM	-	Pembangunan Pemerintahan Akselerasi Reformasi Birokrasi dan Demokrasi Daerah	-		19.055.000,00	DINAS KEPENDUDUKAN DAN PENCATATAN SIPIL
	2.12.02.2.01.0002	Pencatatan, Penatausahaan dan Penerbitan Dokumen Atas Pendaftaran Penduduk														
			Jumlah Dokumen Hasil Pencatatan, Penatausahaan dan Penerbitan Dokumen Atas Pendaftaran Penduduk				1 Dokumen	418.500.000,00	Kota Pangkal Pinang, Girimaya, Sriwijaya	DANA TRANSFER UMUM-DANA ALOKASI UMUM	-	Pembangunan Pemerintahan Akselerasi Reformasi Birokrasi dan Demokrasi Daerah	-		431.055.000,00	DINAS KEPENDUDUKAN DAN PENCATATAN SIPIL

NO	KODE	URUSAN / BIDANG URUSAN / PROGRAM / KEGIATAN / SUB KEGIATAN	INDIKATOR PROGRAM / KEGIATAN / SUB KEGIATAN	TARGET AKHIR PERIODE RENSTRA OPD	REALISASI CAPAIAN RENJA OPD TAHUN 2023	PRAKIRAAN CAPAIAN TARGET RENJA OPD TAHUN 2024	CAPAIAN KINERJA DAN KERANGKA PENDANAAN						KELOMPOK SASARAN	PRAKIRAAN MAJU RENCANA TAHUN 2026		PERANGKAT DAERAH PENANGGUNG JAWAB
							TARGET 2025	PAGU INDIKATIF (Rp)	LOKASI	SUMBER DANA	PRIORITAS			TARGET	PAGU INDIKATIF (Rp)	
											NASIONAL	DAERAH				
1	2	3	4	5	6	7	8	9	10	11	12	13	14	15	16	17
	2.12.02.2.02	Penataan Pendaftaran Penduduk	*Persentase ketersediaan Dokumen Kependudukan selain Blangko KTP-El, Formulir, dan Buku Terkait Pendaftaran Penduduk Sesuai dengan Kebutuhan*	100 %			100 %	23.025.000,00			-	Pembangunan Pemerintahan Akselerasi Reformasi Birokrasi dan Demokrasi Daerah	-	100 %	23.715.750,00	DINAS KEPENDUDUKAN DAN PENCATATAN SIPIL
	2.12.02.2.02.0002	Pengadaan Dokumen Kependudukan selain Blangko KTP-El, Formulir, dan Buku Terkait Pendaftaran Penduduk Sesuai dengan Kebutuhan														
			Jumlah Dokumen Kependudukan selain Blangko KTP-El, Formulir, dan Buku Terkait Pendaftaran Penduduk Sesuai dengan Kebutuhan yang Tersedia				2 Dokumen	23.025.000,00	Kota Pangkal Pinang, Girimaya, Sriwijaya	DANA TRANSFER UMUM-DANA ALOKASI UMUM	-	Pembangunan Pemerintahan Akselerasi Reformasi Birokrasi dan Demokrasi Daerah	-		23.715.750,00	DINAS KEPENDUDUKAN DAN PENCATATAN SIPIL
	2.12.02.2.03	Penyelenggaraan Pendaftaran Penduduk	*Persentase Pelayanan Secara Aktif Pendaftaran Peristiwa Kependudukan dan Pencatatan Peristiwa Penting Terkait Pendaftaran Penduduk*	75 %			72 %	10.000.000,00			-	Pembangunan Pemerintahan Akselerasi Reformasi Birokrasi dan Demokrasi Daerah	-	75 %	10.300.000,00	DINAS KEPENDUDUKAN DAN PENCATATAN SIPIL
	2.12.02.2.03.0002	Pelayanan Secara Aktif Pendaftaran Peristiwa Kependudukan dan Pencatatan Peristiwa Penting Terkait Pendaftaran Penduduk														
			Jumlah Dokumen Hasil Pelayanan Secara Aktif Pendaftaran Peristiwa Kependudukan dan Pencatatan Peristiwa Penting Terkait Pendaftaran Penduduk				1 Dokumen	10.000.000,00	Kota Pangkal Pinang, Girimaya, Sriwijaya	DANA TRANSFER UMUM-DANA ALOKASI UMUM	-	Pembangunan Pemerintahan Akselerasi Reformasi Birokrasi dan Demokrasi Daerah	-		10.300.000,00	DINAS KEPENDUDUKAN DAN PENCATATAN SIPIL
3.	**2.12.03**	**PROGRAM PENCATATAN SIPIL**	***Kepemilikan Akta Kelahiran***	**98,5 %**			**98,5 %**	**54.600.000,00**						**98,5 %**	**56.238.000,00**	
	2.12.03.2.01	Pelayanan Pencatatan Sipil	*Rasio Bayi Berakte Kelahiran*	930 Per 1.000 Kelahiran			930 Per 1.000 Kelahiran	34.600.000,00			-	Pembangunan Pemerintahan Akselerasi Reformasi Birokrasi dan Demokrasi Daerah	-	935 Per 1.000 Kelahiran	35.638.000,00	DINAS KEPENDUDUKAN DAN PENCATATAN SIPIL
	2.12.03.2.01.0001	Pencatatan, Penatausahaan dan Penerbitan Dokumen Atas Pelaporan Peristiwa Penting														

NO	KODE	URUSAN / BIDANG URUSAN / PROGRAM / KEGIATAN / SUB KEGIATAN	INDIKATOR PROGRAM / KEGIATAN / SUB KEGIATAN	TARGET AKHIR PERIODE RENSTRA OPD	REALISASI CAPAIAN RENJA OPD TAHUN 2023	PRAKIRAAN CAPAIAN TARGET RENJA OPD TAHUN 2024	CAPAIAN KINERJA DAN KERANGKA PENDANAAN						KELOMPOK SASARAN	PRAKIRAAN MAJU RENCANA TAHUN 2026		PERANGKAT DAERAH PENANGGUNG JAWAB
							TARGET 2025	PAGU INDIKATIF (Rp)	LOKASI	SUMBER DANA	PRIORITAS			TARGET	PAGU INDIKATIF (Rp)	
											NASIONAL	DAERAH				
1	2	3	4	5	6	7	8	9	10	11	12	13	14	15	16	17
			Jumlah Dokumen Hasil Pencatatan, Penatausahaan dan Penerbitan Dokumen Atas Pelaporan Peristiwa Penting				1 Dokumen	34.600.000,00	Kota Pangkal Pinang, Girimaya, Sriwijaya	DANA TRANSFER UMUM-DANA ALOKASI UMUM	-	Pembangunan Pemerintahan Akselerasi Reformasi Birokrasi dan Demokrasi Daerah	-		35.638.000,00	DINAS KEPENDUDUKAN DAN PENCATATAN SIPIL
	2.12.03.2.02	Penyelenggaraan Pencatatan Sipil	*Persentase Penerbitan AKta Kematian* *Persentase Penerbitan Akta Perkawinan* *Persentase Penerbitan Akta Cerai*	100 % 68,83 % 70,67 %			100 % 67,8 % 69,5 %	20.000.000,00			-	Pembangunan Pemerintahan Akselerasi Reformasi Birokrasi dan Demokrasi Daerah	-	100 % 71 % 78 %	20.600.000,00	DINAS KEPENDUDUKAN DAN PENCATATAN SIPIL
	2.12.03.2.02.0003	Koordinasi antar Lembaga Pemerintah dan Lembaga Non-Pemerintah di Kabupaten/Kota dalam Penertiban Pelayanan Pencatatan Sipil														
			Jumlah Laporan Hasil Koordinasi Antar Lembaga Pemerintah dan Lembaga Non-Pemerintah di Kabupaten/Kota dalam Penertiban Pelayanan Pencatatan Sipil				1 Laporan	8.000.000,00	Kota Pangkal Pinang, Girimaya, Sriwijaya	DANA TRANSFER UMUM-DANA ALOKASI UMUM	-	Pembangunan Pemerintahan Akselerasi Reformasi Birokrasi dan Demokrasi Daerah	-		8.240.000,00	DINAS KEPENDUDUKAN DAN PENCATATAN SIPIL
	2.12.03.2.02.0004	Pelayanan Secara Aktif Pendaftaran Peristiwa Kependudukan dan Pencatatan Peristiwa Penting Terkait Pencatatan Sipil														
			Jumlah Laporan Hasil Pelayanan Secara Aktif Pendaftaran Peristiwa Kependudukan dan Pencatatan Peristiwa Penting Terkait Pencatatan Sipil				1 Laporan	2.000.000,00	Kota Pangkal Pinang, Girimaya, Sriwijaya	DANA TRANSFER UMUM-DANA ALOKASI UMUM	-	Pembangunan Pemerintahan Akselerasi Reformasi Birokrasi dan Demokrasi Daerah	-		2.060.000,00	DINAS KEPENDUDUKAN DAN PENCATATAN SIPIL
	2.12.03.2.02.0006	Fasilitasi Terkait Pencatatan Sipil														
			Jumlah Laporan Hasil Fasilitasi Pencatatan Sipil				1 Laporan	10.000.000,00	Kota Pangkal Pinang, Girimaya, Sriwijaya	DANA TRANSFER UMUM-DANA ALOKASI UMUM	-	Pembangunan Pemerintahan Akselerasi Reformasi Birokrasi dan Demokrasi Daerah	-		10.300.000,00	DINAS KEPENDUDUKAN DAN PENCATATAN SIPIL
4.	**2.12.04**	**PROGRAM PENGELOLAAN INFORMASI ADMINISTRASI KEPENDUDUKAN**	***Persentase Jumlah OPD yang telah memanfaatkan data kependudukan berdasarkan perjanjian kerjasama***	**84,84 %**			**84,84 %**	**35.200.000,00**						**84,84 %**	**36.256.000,00**	

NO	KODE	URUSAN / BIDANG URUSAN / PROGRAM / KEGIATAN / SUB KEGIATAN	INDIKATOR PROGRAM / KEGIATAN / SUB KEGIATAN	TARGET AKHIR PERIODE RENSTRA OPD	REALISASI CAPAIAN RENJA OPD TAHUN 2023	PRAKIRAAN CAPAIAN TARGET RENJA OPD TAHUN 2024	CAPAIAN KINERJA DAN KERANGKA PENDANAAN						KELOMPOK SASARAN	PRAKIRAAN MAJU RENCANA TAHUN 2026		PERANGKAT DAERAH PENANGGUNG JAWAB
							TARGET 2025	PAGU INDIKATIF (Rp)	LOKASI	SUMBER DANA	PRIORITAS			TARGET	PAGU INDIKATIF (Rp)	
											NASIONAL	DAERAH				
1	2	3	4	5	6	7	8	9	10	11	12	13	14	15	16	17
	2.12.04.2.03	Penyelenggaraan Pengelolaan Informasi Administrasi Kependudukan	*Persentase Penyelenggaraan Pengelolaan Informasi Administrasi Kependudukan*	90 %			80 %	35.200.000,00			-	Pembangunan Pemerintahan Akselerasi Reformasi Birokrasi dan Demokrasi Daerah	-	90 %	36.256.000,00	DINAS KEPENDUDUKAN DAN PENCATATAN SIPIL
	2.12.04.2.03.0001	Koordinasi Antar Lembaga Pemerintah dan Lembaga Non-Pemerintah di Kabupaten/Kota dalam Penertiban Pengelolaan Informasi Administrasi Kependudukan														
			Jumlah Laporan Hasil Koordinasi Antar Lembaga Pemerintah dan Lembaga Non-Pemerintah di Kabupaten/Kota dalam Penertiban Pengelolaan Informasi Administrasi Kependudukan				1 Laporan	12.950.000,00	Kota Pangkal Pinang, Girimaya, Sriwijaya	DANA TRANSFER UMUM-DANA ALOKASI UMUM	-	Pembangunan Pemerintahan Akselerasi Reformasi Birokrasi dan Demokrasi Daerah	-		13.338.500,00	DINAS KEPENDUDUKAN DAN PENCATATAN SIPIL
	2.12.04.2.03.0003	Fasilitasi Terkait Pengelolaan Informasi Administrasi Kependudukan														
			Jumlah Laporan Hasil Fasilitasi Pengelolaan Informasi Administrasi Kependudukan				1 Laporan	22.250.000,00	Kota Pangkal Pinang, Semua Kecamatan, Semua Kel/Desa	DANA TRANSFER UMUM-DANA ALOKASI UMUM	-	Pembangunan Pemerintahan Akselerasi Reformasi Birokrasi dan Demokrasi Daerah	-		22.917.500,00	DINAS KEPENDUDUKAN DAN PENCATATAN SIPIL
5.	**2.12.05**	**PROGRAM PENGELOLAAN PROFIL KEPENDUDUKAN**	***Persentase keserasian dan akurasi database kependudukan***	**90 %**			**90 %**	**10.050.000,00**						**90 %**	**10.351.500,00**	
	2.12.05.2.01	Penyusunan Profil Kependudukan	*Persentase Penyusunan Profil Kependudukan*	90 %			80 %	10.050.000,00			-	Pembangunan Pemerintahan Akselerasi Reformasi Birokrasi dan Demokrasi Daerah	-	90 %	10.351.500,00	DINAS KEPENDUDUKAN DAN PENCATATAN SIPIL
	2.12.05.2.01.0001	Penyediaan Data Kependudukan Kabupaten/Kota														
			Jumlah Data Kependudukan Kabupaten/Kota				1 Dokumen	10.050.000,00	Kota Pangkal Pinang, Girimaya, Sriwijaya	DANA TRANSFER UMUM-DANA ALOKASI UMUM	-	Pembangunan Pemerintahan Akselerasi Reformasi Birokrasi dan Demokrasi Daerah	-		10.351.500,00	DINAS KEPENDUDUKAN DAN PENCATATAN SIPIL
		DINAS PERHUBUNGAN						**16.161.510.951,00**							**1.750.000.000,00**	
	2	**URUSAN PEMERINTAHAN WAJIB YANG TIDAK BERKAITAN DENGAN PELAYANAN DASAR**						**16.161.510.951,00**							**1.750.000.000,00**	

NO	KODE	URUSAN / BIDANG URUSAN / PROGRAM / KEGIATAN / SUB KEGIATAN	INDIKATOR PROGRAM / KEGIATAN / SUB KEGIATAN	TARGET AKHIR PERIODE RENSTRA OPD	REALISASI CAPAIAN RENJA OPD TAHUN 2023	PRAKIRAAN CAPAIAN TARGET RENJA OPD TAHUN 2024	CAPAIAN KINERJA DAN KERANGKA PENDANAAN						KELOMPOK SASARAN	PRAKIRAAN MAJU RENCANA TAHUN 2026		PERANGKAT DAERAH PENANGGUNG JAWAB
							TARGET 2025	PAGU INDIKATIF (Rp)	LOKASI	SUMBER DANA	PRIORITAS			TARGET	PAGU INDIKATIF (Rp)	
											NASIONAL	DAERAH				
1	2	3	4	5	6	7	8	9	10	11	12	13	14	15	16	17
	2.15	**URUSAN PEMERINTAHAN BIDANG PERHUBUNGAN**						**16.161.510.951,00**							**1.750.000.000,00**	
1.	**2.15.01**	**PROGRAM PENUNJANG URUSAN PEMERINTAHAN DAERAH KABUPATEN/KOTA**	***Indeks Kepuasan Pelayanan Internal Perangkat Daerah*** ***Nilai SAKIP Perangkat Daerah***	**76 Nilai** **95 Nilai**			**86 Nilai** **75 Nilai**	**10.963.829.951,00**						**76 Nilai** **87 Nilai**	**0,00**	
	2.15.01.2.01	Perencanaan, Penganggaran, dan Evaluasi Kinerja Perangkat Daerah	*Jumlah Dokumen Perencanaan Perangkat Daerah*	100 %			100 %	46.425.000,00			-	Pembangunan Pemerintahan Peningkatan Kualitas Tata Ruang Wilayah Berbasis Lingkungan	-	100 %	0,00	DINAS PERHUBUNGAN
	2.15.01.2.01.0001	Penyusunan Dokumen Perencanaan Perangkat Daerah														
			Jumlah Dokumen Perencanaan Perangkat Daerah				3 Dokumen	8.850.000,00	Kota Pangkal Pinang, Semua Kecamatan, Semua Kel/Desa	PENDAPATAN ASLI DAERAH (PAD)	-	Pembangunan Pemerintahan Peningkatan Kualitas Tata Ruang Wilayah Berbasis Lingkungan	-		0,00	DINAS PERHUBUNGAN
	2.15.01.2.01.0002	Koordinasi dan Penyusunan Dokumen RKA-SKPD														
			Jumlah Dokumen RKA-SKPD dan Laporan Hasil Koordinasi Penyusunan Dokumen RKA-SKPD				3 Dokumen	7.100.000,00	Kota Pangkal Pinang, Semua Kecamatan, Semua Kel/Desa	PENDAPATAN ASLI DAERAH (PAD)	-	Pembangunan Pemerintahan Peningkatan Kualitas Tata Ruang Wilayah Berbasis Lingkungan	-		0,00	DINAS PERHUBUNGAN
	2.15.01.2.01.0003	Koordinasi dan Penyusunan Dokumen Perubahan RKA-SKPD														
			Jumlah Dokumen Perubahan RKA-SKPD dan Laporan Hasil Koordinasi Penyusunan Dokumen Perubahan RKA-SKPD				3 Dokumen	7.850.000,00	Kota Pangkal Pinang, Semua Kecamatan, Semua Kel/Desa	PENDAPATAN ASLI DAERAH (PAD)	-	Pembangunan Pemerintahan Peningkatan Kualitas Tata Ruang Wilayah Berbasis Lingkungan	-		0,00	DINAS PERHUBUNGAN
	2.15.01.2.01.0006	Koordinasi dan Penyusunan Laporan Capaian Kinerja dan Ikhtisar Realisasi Kinerja SKPD														
			Jumlah Laporan Capaian Kinerja dan Ikhtisar Realisasi Kinerja SKPD dan Laporan Hasil Koordinasi Penyusunan Laporan Capaian Kinerja dan Ikhtisar Realisasi Kinerja SKPD				4 Laporan	7.400.000,00	Kota Pangkal Pinang, Semua Kecamatan, Semua Kel/Desa	PENDAPATAN ASLI DAERAH (PAD)	-	Pembangunan Pemerintahan Peningkatan Kualitas Tata Ruang Wilayah Berbasis Lingkungan	-		0,00	DINAS PERHUBUNGAN

NO	KODE	URUSAN / BIDANG URUSAN / PROGRAM / KEGIATAN / SUB KEGIATAN	INDIKATOR PROGRAM / KEGIATAN / SUB KEGIATAN	TARGET AKHIR PERIODE RENSTRA OPD	REALISASI CAPAIAN RENJA OPD TAHUN 2023	PRAKIRAAN CAPAIAN TARGET RENJA OPD TAHUN 2024	CAPAIAN KINERJA DAN KERANGKA PENDANAAN						KELOMPOK SASARAN	PRAKIRAAN MAJU RENCANA TAHUN 2026		PERANGKAT DAERAH PENANGGUNG JAWAB
							TARGET 2025	PAGU INDIKATIF (Rp)	LOKASI	SUMBER DANA	PRIORITAS			TARGET	PAGU INDIKATIF (Rp)	
											NASIONAL	DAERAH				
1	2	3	4	5	6	7	8	9	10	11	12	13	14	15	16	17
	2.15.01.2.01.0007	Evaluasi Kinerja Perangkat Daerah														
			Jumlah Laporan Evaluasi Kinerja Perangkat Daerah				6 Laporan	15.225.000,00	Kota Pangkal Pinang, Semua Kecamatan, Semua Kel/Desa	PENDAPATAN ASLI DAERAH (PAD)	-	Pembangunan Pemerintahan Peningkatan Kualitas Tata Ruang Wilayah Berbasis Lingkungan	-		0,00	DINAS PERHUBUNGAN
	2.15.01.2.02	Administrasi Keuangan Perangkat Daerah	*Persentase tersusunnya laporan keuangan perangkat sesuai SAP*	100 %			100 %	3.992.264.884,00			-	Pembangunan Pemerintahan Peningkatan Kualitas Tata Ruang Wilayah Berbasis Lingkungan	-	100 %	0,00	DINAS PERHUBUNGAN
	2.15.01.2.02.0001	Penyediaan Gaji dan Tunjangan ASN														
			Jumlah Orang yang Menerima Gaji dan Tunjangan ASN				39 Orang/bulan	3.973.365.884,00	Kota Pangkal Pinang, Semua Kecamatan, Semua Kel/Desa	PENDAPATAN ASLI DAERAH (PAD)	-	Pembangunan Pemerintahan Peningkatan Kualitas Tata Ruang Wilayah Berbasis Lingkungan	-		0,00	DINAS PERHUBUNGAN
	2.15.01.2.02.0005	Koordinasi dan Penyusunan Laporan Keuangan Akhir Tahun SKPD														
			Jumlah Laporan Keuangan Akhir Tahun SKPD dan Laporan Hasil Koordinasi Penyusunan Laporan Keuangan Akhir Tahun SKPD				11 Laporan	11.799.000,00	Kota Pangkal Pinang, Semua Kecamatan, Semua Kel/Desa	PENDAPATAN ASLI DAERAH (PAD)	-	Pembangunan Pemerintahan Peningkatan Kualitas Tata Ruang Wilayah Berbasis Lingkungan	-		0,00	DINAS PERHUBUNGAN
	2.15.01.2.02.0007	Koordinasi dan Penyusunan Laporan Keuangan Bulanan/ Triwulanan/ Semesteran SKPD														
			Jumlah Laporan Keuangan Bulanan/ Triwulanan/ Semesteran SKPD dan Laporan Koordinasi Penyusunan Laporan Keuangan Bulanan/Triwulanan/Semesteran SKPD				2 Laporan	7.100.000,00	Kota Pangkal Pinang, Semua Kecamatan, Semua Kel/Desa	PENDAPATAN ASLI DAERAH (PAD)	-	Pembangunan Pemerintahan Peningkatan Kualitas Tata Ruang Wilayah Berbasis Lingkungan	-		0,00	DINAS PERHUBUNGAN

NO	KODE	URUSAN / BIDANG URUSAN / PROGRAM / KEGIATAN / SUB KEGIATAN	INDIKATOR PROGRAM / KEGIATAN / SUB KEGIATAN	TARGET AKHIR PERIODE RENSTRA OPD	REALISASI CAPAIAN RENJA OPD TAHUN 2023	PRAKIRAAN CAPAIAN TARGET RENJA OPD TAHUN 2024	CAPAIAN KINERJA DAN KERANGKA PENDANAAN						KELOMPOK SASARAN	PRAKIRAAN MAJU RENCANA TAHUN 2026		PERANGKAT DAERAH PENANGGUNG JAWAB
							TARGET 2025	PAGU INDIKATIF (Rp)	LOKASI	SUMBER DANA	PRIORITAS			TARGET	PAGU INDIKATIF (Rp)	
											NASIONAL	DAERAH				
1	2	3	4	5	6	7	8	9	10	11	12	13	14	15	16	17
	2.15.01.2.04	Administrasi Pendapatan Daerah Kewenangan Perangkat Daerah	*Persentase kontribusi retribusi daerah terhadap PAD*	0.948 %			0.888 %	209.522.750,00			-	Pembangunan Pemerintahan Peningkatan Kualitas Tata Ruang Wilayah Berbasis Lingkungan	-	0.948 %	0,00	DINAS PERHUBUNGAN
	2.15.01.2.04.0001	Perencanaan Pengelolaan Retribusi Daerah														
			Jumlah Dokumen Rencana Pengelolaan Retribusi Daerah				12 Dokumen	209.522.750,00	Kota Pangkal Pinang, Semua Kecamatan, Semua Kel/Desa	PENDAPATAN ASLI DAERAH (PAD)	-	Pembangunan Pemerintahan Peningkatan Kualitas Tata Ruang Wilayah Berbasis Lingkungan	-		0,00	DINAS PERHUBUNGAN
	2.15.01.2.05	Administrasi Kepegawaian Perangkat Daerah	*Persentase penurunan tingkat pelanggaran disiplin ASN*	0 %			0 %	188.268.000,00			-	Pembangunan Pemerintahan Peningkatan Kualitas Tata Ruang Wilayah Berbasis Lingkungan	-	0 %	0,00	DINAS PERHUBUNGAN
	2.15.01.2.05.0002	Pengadaan Pakaian Dinas beserta Atribut Kelengkapannya														
			Jumlah Paket Pakaian Dinas beserta Atribut Kelengkapan				47 Paket	87.809.000,00	Kota Pangkal Pinang, Semua Kecamatan, Semua Kel/Desa	PENDAPATAN ASLI DAERAH (PAD)	-	Pembangunan Pemerintahan Peningkatan Kualitas Tata Ruang Wilayah Berbasis Lingkungan	-		0,00	DINAS PERHUBUNGAN
	2.15.01.2.05.0009	Pendidikan dan Pelatihan Pegawai Berdasarkan Tugas dan Fungsi														
			Jumlah Pegawai Berdasarkan Tugas dan Fungsi yang Mengikuti Pendidikan dan Pelatihan				10 Orang	100.459.000,00	Kota Pangkal Pinang, Semua Kecamatan, Semua Kel/Desa	PENDAPATAN ASLI DAERAH (PAD)	-	Pembangunan Pemerintahan Peningkatan Kualitas Tata Ruang Wilayah Berbasis Lingkungan	-		0,00	DINAS PERHUBUNGAN
	2.15.01.2.06	Administrasi Umum Perangkat Daerah	*Persentase pelaksanaan administrasi umum perangkat daerah*	100 %			100 %	993.216.707,00			-	Pembangunan Pemerintahan Peningkatan Kualitas Tata Ruang Wilayah Berbasis Lingkungan	-	100 %	0,00	DINAS PERHUBUNGAN

NO	KODE	URUSAN / BIDANG URUSAN / PROGRAM / KEGIATAN / SUB KEGIATAN	INDIKATOR PROGRAM / KEGIATAN / SUB KEGIATAN	TARGET AKHIR PERIODE RENSTRA OPD	REALISASI CAPAIAN RENJA OPD TAHUN 2023	PRAKIRAAN CAPAIAN TARGET RENJA OPD TAHUN 2024	CAPAIAN KINERJA DAN KERANGKA PENDANAAN						KELOMPOK SASARAN	PRAKIRAAN MAJU RENCANA TAHUN 2026		PERANGKAT DAERAH PENANGGUNG JAWAB
							TARGET 2025	PAGU INDIKATIF (Rp)	LOKASI	SUMBER DANA	PRIORITAS			TARGET	PAGU INDIKATIF (Rp)	
											NASIONAL	DAERAH				
1	2	3	4	5	6	7	8	9	10	11	12	13	14	15	16	17
	2.15.01.2.06.0001	Penyediaan Komponen Instalasi Listrik/Penerangan Bangunan Kantor														
			Jumlah Paket Komponen Instalasi Listrik/Penerangan Bangunan Kantor yang Disediakan				1 Paket	4.655.000,00	Kota Pangkal Pinang, Semua Kecamatan, Semua Kel/Desa	PENDAPATAN ASLI DAERAH (PAD)	-	Pembangunan Pemerintahan Peningkatan Kualitas Tata Ruang Wilayah Berbasis Lingkungan	-		0,00	DINAS PERHUBUNGAN
	2.15.01.2.06.0002	Penyediaan Peralatan dan Perlengkapan Kantor														
			Jumlah Paket Peralatan dan Perlengkapan Kantor yang Disediakan				1 Paket	612.051.885,00	Kota Pangkal Pinang, Semua Kecamatan, Semua Kel/Desa	PENDAPATAN ASLI DAERAH (PAD)	-	Pembangunan Pemerintahan Peningkatan Kualitas Tata Ruang Wilayah Berbasis Lingkungan	-		0,00	DINAS PERHUBUNGAN
	2.15.01.2.06.0003	Penyediaan Peralatan Rumah Tangga														
			Jumlah Paket Peralatan Rumah Tangga yang Disediakan				1 Paket	74.079.000,00	Kota Pangkal Pinang, Semua Kecamatan, Semua Kel/Desa	PENDAPATAN ASLI DAERAH (PAD)	-	Pembangunan Pemerintahan Peningkatan Kualitas Tata Ruang Wilayah Berbasis Lingkungan	-		0,00	DINAS PERHUBUNGAN
	2.15.01.2.06.0004	Penyediaan Bahan Logistik Kantor														
			Jumlah Paket Bahan Logistik Kantor yang Disediakan				2 Paket	69.097.422,00	Kota Pangkal Pinang, Semua Kecamatan, Semua Kel/Desa	PENDAPATAN ASLI DAERAH (PAD)	-	Pembangunan Pemerintahan Peningkatan Kualitas Tata Ruang Wilayah Berbasis Lingkungan	-		0,00	DINAS PERHUBUNGAN
	2.15.01.2.06.0005	Penyediaan Barang Cetakan dan Penggandaan														
			Jumlah Paket Barang Cetakan dan Penggandaan yang Disediakan				4 Paket	20.124.400,00	Kota Pangkal Pinang, Semua Kecamatan, Semua Kel/Desa	PENDAPATAN ASLI DAERAH (PAD)	-	Pembangunan Pemerintahan Peningkatan Kualitas Tata Ruang Wilayah Berbasis Lingkungan	-		0,00	DINAS PERHUBUNGAN
	2.15.01.2.06.0006	Penyediaan Bahan Bacaan dan Peraturan Perundang-undangan														

NO	KODE	URUSAN / BIDANG URUSAN / PROGRAM / KEGIATAN / SUB KEGIATAN	INDIKATOR PROGRAM / KEGIATAN / SUB KEGIATAN	TARGET AKHIR PERIODE RENSTRA OPD	REALISASI CAPAIAN RENJA OPD TAHUN 2023	PRAKIRAAN CAPAIAN TARGET RENJA OPD TAHUN 2024	CAPAIAN KINERJA DAN KERANGKA PENDANAAN						KELOMPOK SASARAN	PRAKIRAAN MAJU RENCANA TAHUN 2026		PERANGKAT DAERAH PENANGGUNG JAWAB
							TARGET 2025	PAGU INDIKATIF (Rp)	LOKASI	SUMBER DANA	PRIORITAS			TARGET	PAGU INDIKATIF (Rp)	
											NASIONAL	DAERAH				
1	2	3	4	5	6	7	8	9	10	11	12	13	14	15	16	17
			Jumlah Dokumen Bahan Bacaan dan Peraturan Perundang-Undangan yang Disediakan				1 Dokumen	9.000.000,00	Kota Pangkal Pinang, Semua Kecamatan, Semua Kel/Desa	PENDAPATAN ASLI DAERAH (PAD)	-	Pembangunan Pemerintahan Peningkatan Kualitas Tata Ruang Wilayah Berbasis Lingkungan	-		0,00	DINAS PERHUBUNGAN
	2.15.01.2.06.0008	Fasilitasi Kunjungan Tamu														
			Jumlah Laporan Fasilitasi Kunjungan Tamu				1 Laporan	3.750.000,00	Kota Pangkal Pinang, Semua Kecamatan, Semua Kel/Desa	PENDAPATAN ASLI DAERAH (PAD)	-	Pembangunan Pemerintahan Peningkatan Kualitas Tata Ruang Wilayah Berbasis Lingkungan	-		0,00	DINAS PERHUBUNGAN
	2.15.01.2.06.0009	Penyelenggaraan Rapat Koordinasi dan Konsultasi SKPD														
			Jumlah Laporan Penyelenggaraan Rapat Koordinasi dan Konsultasi SKPD				20 Laporan	200.459.000,00	Kota Pangkal Pinang, Semua Kecamatan, Semua Kel/Desa	PENDAPATAN ASLI DAERAH (PAD)	-	Pembangunan Pemerintahan Peningkatan Kualitas Tata Ruang Wilayah Berbasis Lingkungan	-		0,00	DINAS PERHUBUNGAN
	2.15.01.2.07	Pengadaan Barang Milik Daerah Penunjang Urusan Pemerintah Daerah	*Persentase pengadaan barang milik perangkat daerah*	100 %			100 %	291.358.000,00			-	Pembangunan Pemerintahan Peningkatan Kualitas Tata Ruang Wilayah Berbasis Lingkungan	-	100 %	0,00	DINAS PERHUBUNGAN
	2.15.01.2.07.0005	Pengadaan Mebel														
			Jumlah Paket Mebel yang Disediakan				50 Unit	93.459.000,00	Kota Pangkal Pinang, Semua Kecamatan, Semua Kel/Desa	PENDAPATAN ASLI DAERAH (PAD)	-	Pembangunan Pemerintahan Peningkatan Kualitas Tata Ruang Wilayah Berbasis Lingkungan	-		0,00	DINAS PERHUBUNGAN
	2.15.01.2.07.0011	Pengadaan Sarana dan Prasarana Pendukung Gedung Kantor atau Bangunan Lainnya														

NO	KODE	URUSAN / BIDANG URUSAN / PROGRAM / KEGIATAN / SUB KEGIATAN	INDIKATOR PROGRAM / KEGIATAN / SUB KEGIATAN	TARGET AKHIR PERIODE RENSTRA OPD	REALISASI CAPAIAN RENJA OPD TAHUN 2023	PRAKIRAAN CAPAIAN TARGET RENJA OPD TAHUN 2024	CAPAIAN KINERJA DAN KERANGKA PENDANAAN						KELOMPOK SASARAN	PRAKIRAAN MAJU RENCANA TAHUN 2026		PERANGKAT DAERAH PENANGGUNG JAWAB
							TARGET 2025	PAGU INDIKATIF (Rp)	LOKASI	SUMBER DANA	PRIORITAS			TARGET	PAGU INDIKATIF (Rp)	
											NASIONAL	DAERAH				
1	2	3	4	5	6	7	8	9	10	11	12	13	14	15	16	17
			Jumlah Unit Sarana dan Prasarana Pendukung Gedung Kantor atau Bangunan Lainnya yang Disediakan				11 Unit	197.899.000,00	Kota Pangkal Pinang, Semua Kecamatan, Semua Kel/Desa	PENDAPATAN ASLI DAERAH (PAD)	-	Pembangunan Pemerintahan Akselerasi Reformasi Birokrasi dan Demokrasi Daerah	-		0,00	DINAS PERHUBUNGAN
	2.15.01.2.08	Penyediaan Jasa Penunjang Urusan Pemerintahan Daerah	*Persentase terlaksananya Jasa Penunjang Urusan Pemerintahan Daerah*	100 %			100 %	4.632.300.610,00			-	Pembangunan Pemerintahan Peningkatan Kualitas Tata Ruang Wilayah Berbasis Lingkungan	-	100 %	0,00	DINAS PERHUBUNGAN
	2.15.01.2.08.0002	Penyediaan Jasa Komunikasi, Sumber Daya Air dan Listrik														
			Jumlah Laporan Penyediaan Jasa Komunikasi, Sumber Daya Air dan Listrik yang Disediakan				1 Laporan	4.007.935.610,00	Kota Pangkal Pinang, Semua Kecamatan, Semua Kel/Desa	PENDAPATAN ASLI DAERAH (PAD)	-	Pembangunan Pemerintahan Peningkatan Kualitas Tata Ruang Wilayah Berbasis Lingkungan	-		0,00	DINAS PERHUBUNGAN
	2.15.01.2.08.0003	Penyediaan Jasa Peralatan dan Perlengkapan Kantor														
			Jumlah Laporan Penyediaan Jasa Peralatan dan Perlengkapan Kantor yang Disediakan				3 Laporan	21.647.000,00	Kota Pangkal Pinang, Semua Kecamatan, Semua Kel/Desa	PENDAPATAN ASLI DAERAH (PAD)	-	Pembangunan Pemerintahan Peningkatan Kualitas Tata Ruang Wilayah Berbasis Lingkungan	-		0,00	DINAS PERHUBUNGAN
	2.15.01.2.08.0004	Penyediaan Jasa Pelayanan Umum Kantor														
			Jumlah Laporan Penyediaan Jasa Pelayanan Umum Kantor yang Disediakan				12 Laporan	602.718.000,00	Kota Pangkal Pinang, Semua Kecamatan, Semua Kel/Desa	PENDAPATAN ASLI DAERAH (PAD)	-	Pembangunan Pemerintahan Peningkatan Kualitas Tata Ruang Wilayah Berbasis Lingkungan	-		0,00	DINAS PERHUBUNGAN
	2.15.01.2.09	Pemeliharaan Barang Milik Daerah Penunjang Urusan Pemerintahan Daerah	*Persentase barang milik perangkat daerah dalam kondisi baik*	100 %			100 %	610.474.000,00			-	Pembangunan Pemerintahan Peningkatan Kualitas Tata Ruang Wilayah Berbasis Lingkungan	-	100 %	0,00	DINAS PERHUBUNGAN

NO	KODE	URUSAN / BIDANG URUSAN / PROGRAM / KEGIATAN / SUB KEGIATAN	INDIKATOR PROGRAM / KEGIATAN / SUB KEGIATAN	TARGET AKHIR PERIODE RENSTRA OPD	REALISASI CAPAIAN RENJA OPD TAHUN 2023	PRAKIRAAN CAPAIAN TARGET RENJA OPD TAHUN 2024	CAPAIAN KINERJA DAN KERANGKA PENDANAAN						KELOMPOK SASARAN	PRAKIRAAN MAJU RENCANA TAHUN 2026		PERANGKAT DAERAH PENANGGUNG JAWAB
							TARGET 2025	PAGU INDIKATIF (Rp)	LOKASI	SUMBER DANA	PRIORITAS			TARGET	PAGU INDIKATIF (Rp)	
											NASIONAL	DAERAH				
1	2	3	4	5	6	7	8	9	10	11	12	13	14	15	16	17
	2.15.01.2.09.0001	Penyediaan Jasa Pemeliharaan, Biaya Pemeliharaan, dan Pajak Kendaraan Perorangan Dinas atau Kendaraan Dinas Jabatan														
			Jumlah Kendaraan Perorangan Dinas atau Kendaraan Dinas Jabatan yang Dipelihara dan dibayarkan Pajaknya				15 Unit	509.925.000,00	Kota Pangkal Pinang, Semua Kecamatan, Semua Kel/Desa	PENDAPATAN ASLI DAERAH (PAD)	-	Pembangunan Pemerintahan Peningkatan Kualitas Tata Ruang Wilayah Berbasis Lingkungan	-		0,00	DINAS PERHUBUNGAN
	2.15.01.2.09.0009	Pemeliharaan/Rehabilitasi Gedung Kantor dan Bangunan Lainnya														
			Jumlah Gedung Kantor dan Bangunan Lainnya yang Dipelihara/Direhabilitasi				1 Unit	100.549.000,00	Kota Pangkal Pinang, Semua Kecamatan, Semua Kel/Desa	PENDAPATAN ASLI DAERAH (PAD)	-	Pembangunan Pemerintahan Peningkatan Kualitas Tata Ruang Wilayah Berbasis Lingkungan	-		0,00	DINAS PERHUBUNGAN
2.	**2.15.02**	**PROGRAM PENYELENGGARAAN LALU LINTAS DAN ANGKUTAN JALAN (LLAJ)**	***Persentase peningkatan standar keselamatan laik jalan kendaraan bermotor*** ***Persentase penurunan angka kecelakaan lalu lintas*** ***Persentase Sarana dan Prasarana perhubungan dalam kondisi baik***	**65 %** **30 %** **65 %**			**63 %** **30,5 %** **63 %**	**5.197.681.000,00**						**65 %** **30 %** **65 %**	**1.750.000.000,00**	
	2.15.02.2.01	Penetapan Rencana Induk Jaringan LLAJ Kabupaten/Kota	*Persentase Dokumen/Laporan Rencana Induk yang Tersusun*	100 %			100 %	443.295.000,00			-	Pembangunan Pemerintahan Peningkatan Kualitas Tata Ruang Wilayah Berbasis Lingkungan	-	100 %	1.500.000.000,00	DINAS PERHUBUNGAN
	2.15.02.2.01.0005	Pelaksanaan Penyusunan Rencana Aksi Keselamatan Lalu Lintas dan Angkutan Jalan Kabupaten/Kota														
			Jumlah dokumen penetapan Rencana Aksi Keselamatan Lalu Lintas dan Angkutan Jalan Kabupaten/Kota				4 Dokumen	443.295.000,00	Kota Pangkal Pinang, Semua Kecamatan, Semua Kel/Desa	PENDAPATAN ASLI DAERAH (PAD)	-	Pembangunan Pemerintahan Peningkatan Kualitas Tata Ruang Wilayah Berbasis Lingkungan	-		1.500.000.000,00	DINAS PERHUBUNGAN
	2.15.02.2.02	Penyediaan Perlengkapan Jalan di Jalan Kabupaten/Kota	*Persentase tersedianya Perlengkapan Jalan di Jalan Kabupaten/Kota*	70 %			65 %	2.245.017.000,00			-	Pembangunan Pemerintahan Peningkatan Kualitas Tata Ruang Wilayah Berbasis Lingkungan	-	70 %	250.000.000,00	DINAS PERHUBUNGAN

NO	KODE	URUSAN / BIDANG URUSAN / PROGRAM / KEGIATAN / SUB KEGIATAN	INDIKATOR PROGRAM / KEGIATAN / SUB KEGIATAN	TARGET AKHIR PERIODE RENSTRA OPD	REALISASI CAPAIAN RENJA OPD TAHUN 2023	PRAKIRAAN CAPAIAN TARGET RENJA OPD TAHUN 2024	CAPAIAN KINERJA DAN KERANGKA PENDANAAN						KELOMPOK SASARAN	PRAKIRAAN MAJU RENCANA TAHUN 2026		PERANGKAT DAERAH PENANGGUNG JAWAB
							TARGET 2025	PAGU INDIKATIF (Rp)	LOKASI	SUMBER DANA	PRIORITAS			TARGET	PAGU INDIKATIF (Rp)	
											NASIONAL	DAERAH				
1	2	3	4	5	6	7	8	9	10	11	12	13	14	15	16	17
	2.15.02.2.02.0001	Pembangunan Prasarana Jalan di Jalan Kabupaten/Kota														
			Jumlah Prasarana Jalan di Jalan Kabupaten/Kota yang Terbangun				125 Unit	483.265.000,00	Kota Pangkal Pinang, Semua Kecamatan, Semua Kel/Desa	PENDAPATAN ASLI DAERAH (PAD)	-	Pembangunan Pemerintahan Peningkatan Kualitas Tata Ruang Wilayah Berbasis Lingkungan	-		250.000.000,00	DINAS PERHUBUNGAN
	2.15.02.2.02.0002	Penyediaan Perlengkapan Jalan di Jalan Kabupaten/Kota														
			Jumlah Perlengkapan Jalan di Jalan Kabupaten/Kota yang Tersedia				350 Unit	1.654.918.000,00	Kota Pangkal Pinang, Semua Kecamatan, Semua Kel/Desa	PENDAPATAN ASLI DAERAH (PAD)	-	Pembangunan Pemerintahan Peningkatan Kualitas Tata Ruang Wilayah Berbasis Lingkungan	-		0,00	DINAS PERHUBUNGAN
	2.15.02.2.02.0003	Rehabilitasi dan Pemeliharaan Prasarana Jalan														
			Jumlah Prasarana Jalan yang Terehabilitasi dan Terpelihara				50 Unit	106.834.000,00	Kota Pangkal Pinang, Semua Kecamatan, Semua Kel/Desa	PENDAPATAN ASLI DAERAH (PAD)	-	Pembangunan Pemerintahan Peningkatan Kualitas Tata Ruang Wilayah Berbasis Lingkungan	-		0,00	DINAS PERHUBUNGAN
	2.15.02.2.03	Pengelolaan Terminal Penumpang Tipe C	*Persentase Pengelolaan Terminal Penumpang Tipe C*	80 %			75 %	361.143.000,00			-	Pembangunan Pemerintahan Akselerasi Reformasi Birokrasi dan Demokrasi Daerah	-	80 %	0,00	DINAS PERHUBUNGAN
	2.15.02.2.03.0001	Penyusunan Rencana Pembangunan Terminal Penumpang Tipe C														
			Jumlah Rencana Pembangunan Terminal Penumpang Tipe C yang Tersusun				1 Dokumen	100.459.000,00	Kota Pangkal Pinang, Semua Kecamatan, Semua Kel/Desa	PENDAPATAN ASLI DAERAH (PAD)	-	Pembangunan Pemerintahan Akselerasi Reformasi Birokrasi dan Demokrasi Daerah	-		0,00	DINAS PERHUBUNGAN
	2.15.02.2.03.0011	Rehabilitasi dan Pemeliharaan Terminal Tipe C (Fasilitas Utama dan Penunjang)														

NO	KODE	URUSAN / BIDANG URUSAN / PROGRAM / KEGIATAN / SUB KEGIATAN	INDIKATOR PROGRAM / KEGIATAN / SUB KEGIATAN	TARGET AKHIR PERIODE RENSTRA OPD	REALISASI CAPAIAN RENJA OPD TAHUN 2023	PRAKIRAAN CAPAIAN TARGET RENJA OPD TAHUN 2024	CAPAIAN KINERJA DAN KERANGKA PENDANAAN						KELOMPOK SASARAN	PRAKIRAAN MAJU RENCANA TAHUN 2026		PERANGKAT DAERAH PENANGGUNG JAWAB
							TARGET 2025	PAGU INDIKATIF (Rp)	LOKASI	SUMBER DANA	PRIORITAS			TARGET	PAGU INDIKATIF (Rp)	
											NASIONAL	DAERAH				
1	2	3	4	5	6	7	8	9	10	11	12	13	14	15	16	17
			Jumlah Terminal Tipe C (Fasilitas Utama dan Penunjang) yang terehabilitasi dan terpelihara				2 Unit	260.684.000,00	Kota Pangkal Pinang, Semua Kecamatan, Semua Kel/Desa	PENDAPATAN ASLI DAERAH (PAD)	-	Pembangunan Pemerintahan Peningkatan Kualitas Tata Ruang Wilayah Berbasis Lingkungan	-		0,00	DINAS PERHUBUNGAN
	2.15.02.2.04	Penerbitan Izin Penyelenggaraan dan Pembangunan Fasilitas Parkir	*Persentase tersusunnya laporan dokumen Penerbitan Izin Penyelenggaraan dan Pembangunan Fasilitas Parkir*	100 %			100 %	1.160.903.000,00			-	Pembangunan Pemerintahan Akselerasi Reformasi Birokrasi dan Demokrasi Daerah	-	100 %	0,00	DINAS PERHUBUNGAN
	2.15.02.2.04.0001	Fasilitasi Pemenuhan Persyaratan Perolehan Izin Penyelenggaraan dan Pembangunan Fasilitas Parkir Kewenangan Kabupaten/Kota dalam Sistem Pelayanan Perizinan Berusaha Terintegrasi Secara Elektronik														
			Jumlah Dokumen Pemenuhan Persyaratan Perolehan Izin Penyelenggaraan dan Terbangunnya Fasilitas Parkir Kewenangan Kabupaten/Kota dalam Sistem Pelayanan Perizinan Berusaha Terintegrasi Secara Elektronik				1 Dokumen	200.549.000,00	Kota Pangkal Pinang, Semua Kecamatan, Semua Kel/Desa	PENDAPATAN ASLI DAERAH (PAD)	-	Pembangunan Pemerintahan Akselerasi Reformasi Birokrasi dan Demokrasi Daerah	-		0,00	DINAS PERHUBUNGAN
	2.15.02.2.04.0002	Koordinasi dan Sinkronisasi Pengawasan Pelaksanaan Izin Penyelenggaraan dan Pembangunan Fasilitas Parkir Kewenangan Kabupaten/Kota														
			Jumlah Laporan Koordinasi dan Sinkronisasi Pengawasan Pelaksanaan Izin Penyelenggaraan dan Terbangunnya Fasilitas Parkir Kewenangan Kabupaten/Kota				4 Laporan	960.354.000,00	Kota Pangkal Pinang, Semua Kecamatan, Semua Kel/Desa	PENDAPATAN ASLI DAERAH (PAD)	-	Pembangunan Pemerintahan Peningkatan Kualitas Tata Ruang Wilayah Berbasis Lingkungan	-		0,00	DINAS PERHUBUNGAN
	2.15.02.2.05	Pengujian Berkala Kendaraan Bermotor	*Persentase kendaraan umum/barang laik jalan yang lulus uji di Kota Pangkalpinang*	80 %			80 %	590.807.000,00			-	Pembangunan Pemerintahan Peningkatan Kualitas Tata Ruang Wilayah Berbasis Lingkungan	-	80 %	0,00	DINAS PERHUBUNGAN
	2.15.02.2.05.0003	Registrasi Kendaraan Wajib Uji Berkala Kendaraan Bermotor														
			Jumlah Kendaraan Wajib Uji Berkala Kendaraan Bermotor yang Terdaftar				5000 Unit	66.909.000,00	Kota Pangkal Pinang, Semua Kecamatan, Semua Kel/Desa	PENDAPATAN ASLI DAERAH (PAD)	-	Pembangunan Pemerintahan Peningkatan Kualitas Tata Ruang Wilayah Berbasis Lingkungan	-		0,00	DINAS PERHUBUNGAN

NO	KODE	URUSAN / BIDANG URUSAN / PROGRAM / KEGIATAN / SUB KEGIATAN	INDIKATOR PROGRAM / KEGIATAN / SUB KEGIATAN	TARGET AKHIR PERIODE RENSTRA OPD	REALISASI CAPAIAN RENJA OPD TAHUN 2023	PRAKIRAAN CAPAIAN TARGET RENJA OPD TAHUN 2024	CAPAIAN KINERJA DAN KERANGKA PENDANAAN						KELOMPOK SASARAN	PRAKIRAAN MAJU RENCANA TAHUN 2026		PERANGKAT DAERAH PENANGGUNG JAWAB
							TARGET 2025	PAGU INDIKATIF (Rp)	LOKASI	SUMBER DANA	PRIORITAS			TARGET	PAGU INDIKATIF (Rp)	
											NASIONAL	DAERAH				
1	2	3	4	5	6	7	8	9	10	11	12	13	14	15	16	17
	2.15.02.2.05.0007	Pemeliharaan Sarana dan Prasarana Pengujian Berkala Kendaraan Bermotor														
			Jumlah Sarana dan Prasarana Pengujian Berkala Kendaraan Bermotor yang Terpelihara				10 Unit	523.898.000,00	Kota Pangkal Pinang, Semua Kecamatan, Semua Kel/Desa	PENDAPATAN ASLI DAERAH (PAD)	-	Pembangunan Pemerintahan Peningkatan Kualitas Tata Ruang Wilayah Berbasis Lingkungan	-		0,00	DINAS PERHUBUNGAN
	2.15.02.2.06	Pelaksanaan Manajemen dan Rekayasa Lalu Lintas untuk Jaringan Jalan Kabupaten/Kota	*Persentase Jumlah Pelaksanaan Manajemen dan Rekayasa Lalu Lintas Untuk Jaringan Jalan Kab/Kota yang dilaksanakan*	100 %			100 %	159.945.000,00			-	Pembangunan Pemerintahan Peningkatan Kualitas Tata Ruang Wilayah Berbasis Lingkungan	-	100 %	0,00	DINAS PERHUBUNGAN
	2.15.02.2.06.0004	Pengawasan dan Pengendalian Efektivitas Pelaksanaan Kebijakan untuk Jalan Kabupaten/Kota														
			Jumlah Laporan Pengawasan dan Pengendalian Efektivitas Pelaksanaan Kebijakan untuk Jalan Kabupaten/Kota				4 Laporan	159.945.000,00	Kota Pangkal Pinang, Semua Kecamatan, Semua Kel/Desa	PENDAPATAN ASLI DAERAH (PAD)	-	Pembangunan Pemerintahan Peningkatan Kualitas Tata Ruang Wilayah Berbasis Lingkungan	-		0,00	DINAS PERHUBUNGAN
	2.15.02.2.07	Persetujuan Hasil Analisis Dampak Lalu Lintas (Andalalin) untuk Jalan Kabupaten/Kota	*Persentase tersusunnya laporan dokumen Persetujuan Hasil Analisis Dampak Lalu Lintas (Andalalin) untuk Jalan Kabupaten/Kota yang tersusun*	100 %			100 %	86.512.000,00			-	Pembangunan Wilayah Peningkatan Kualitas Tata Ruang Wilayah Berbasis Lingkungan	-	100 %	0,00	DINAS PERHUBUNGAN
	2.15.02.2.07.0003	Koordinasi dan Sinkronisasi Penilaian Hasil Andalalin														
			Jumlah Laporan Koordinasi dan Sinkronisasi Penilaian Hasil Andalalin				4 Laporan	49.384.000,00	Kota Pangkal Pinang, Semua Kecamatan, Semua Kel/Desa	PENDAPATAN ASLI DAERAH (PAD)	-	Pembangunan Wilayah Peningkatan Kualitas Tata Ruang Wilayah Berbasis Lingkungan	-		0,00	DINAS PERHUBUNGAN
	2.15.02.2.07.0005	Peningkatan Kompetensi Penilai Andalalin														

NO	KODE	URUSAN / BIDANG URUSAN / PROGRAM / KEGIATAN / SUB KEGIATAN	INDIKATOR PROGRAM / KEGIATAN / SUB KEGIATAN	TARGET AKHIR PERIODE RENSTRA OPD	REALISASI CAPAIAN RENJA OPD TAHUN 2023	PRAKIRAAN CAPAIAN TARGET RENJA OPD TAHUN 2024	CAPAIAN KINERJA DAN KERANGKA PENDANAAN						KELOMPOK SASARAN	PRAKIRAAN MAJU RENCANA TAHUN 2026		PERANGKAT DAERAH PENANGGUNG JAWAB
							TARGET 2025	PAGU INDIKATIF (Rp)	LOKASI	SUMBER DANA	PRIORITAS			TARGET	PAGU INDIKATIF (Rp)	
											NASIONAL	DAERAH				
1	2	3	4	5	6	7	8	9	10	11	12	13	14	15	16	17
			Jumlah penilai Andalalin yang ditingkatkan kompetensinya dan tersertifikasi				2 Orang	20.459.000,00	Kota Pangkal Pinang, Semua Kecamatan, Semua Kel/Desa	PENDAPATAN ASLI DAERAH (PAD)	-	Pembangunan Pemerintahan Peningkatan Kualitas Tata Ruang Wilayah Berbasis Lingkungan	-		0,00	DINAS PERHUBUNGAN
	2.15.02.2.07.0006	Pengawasan Pelaksanaan Rekomendasi Persetujuan Teknis Andalalin														
			Jumlah laporan Rekomendasi Persetujuan Teknis Andalalin yang terawasi				4 Laporan	16.669.000,00	Kota Pangkal Pinang, Semua Kecamatan, Semua Kel/Desa	PENDAPATAN ASLI DAERAH (PAD)	-	Pembangunan Pemerintahan Peningkatan Kualitas Tata Ruang Wilayah Berbasis Lingkungan	-		0,00	DINAS PERHUBUNGAN
	2.15.02.2.09	Penyediaan Angkutan Umum untuk Jasa Angkutan Orang dan/atau Barang Antar Kota dalam 1 (Satu) Daerah Kabupaten/Kota	*Persentase jumlah dokumen/laporan pengendalian/pengawasan yang tersusun*	100 %			100 %	150.059.000,00			-	Pembangunan Pemerintahan Peningkatan Kualitas Tata Ruang Wilayah Berbasis Lingkungan	-	100 %	0,00	DINAS PERHUBUNGAN
	2.15.02.2.09.0002	Pengendalian dan Pengawasan Ketersediaan Angkutan Umum untuk Jasa Angkutan Orang dan/atau Barang Antar Kota dalam 1 (Satu) Kabupaten/Kota														
			Jumlah Laporan Pengendalian dan Pengawasan Ketersediaan Angkutan Umum untuk Jasa Angkutan Orang dan/atau Barang Antar Kota dalam 1 (Satu) Kabupaten/Kota				3 Laporan	150.059.000,00	Kota Pangkal Pinang, Semua Kecamatan, Semua Kel/Desa	PENDAPATAN ASLI DAERAH (PAD)	-	Pembangunan Pemerintahan Peningkatan Kualitas Tata Ruang Wilayah Berbasis Lingkungan	-		0,00	DINAS PERHUBUNGAN
		DINAS KOMUNIKASI DAN INFORMATIKA						**11.207.644.256,00**							**0,00**	
	2	**URUSAN PEMERINTAHAN WAJIB YANG TIDAK BERKAITAN DENGAN PELAYANAN DASAR**						**11.207.644.256,00**							**0,00**	
	2.16	**URUSAN PEMERINTAHAN BIDANG KOMUNIKASI DAN INFORMATIKA**						**10.823.789.256,00**							**0,00**	
1.	**2.16.01**	**PROGRAM PENUNJANG URUSAN PEMERINTAHAN DAERAH KABUPATEN/KOTA**	***Indeks Kepuasan Pelayanan Internal Perangkat Daerah Nilai SAKIP Perangkat Daerah***	**77,96 Nilai 77 Nilai**			**76 Nilai 77,91 Nilai**	**4.179.695.400,00**						**77,96 Nilai 77 Nilai**	**0,00**	

NO	KODE	URUSAN / BIDANG URUSAN / PROGRAM / KEGIATAN / SUB KEGIATAN	INDIKATOR PROGRAM / KEGIATAN / SUB KEGIATAN	TARGET AKHIR PERIODE RENSTRA OPD	REALISASI CAPAIAN RENJA OPD TAHUN 2023	PRAKIRAAN CAPAIAN TARGET RENJA OPD TAHUN 2024	CAPAIAN KINERJA DAN KERANGKA PENDANAAN						KELOMPOK SASARAN	PRAKIRAAN MAJU RENCANA TAHUN 2026		PERANGKAT DAERAH PENANGGUNG JAWAB
							TARGET 2025	PAGU INDIKATIF (Rp)	LOKASI	SUMBER DANA	PRIORITAS			TARGET	PAGU INDIKATIF (Rp)	
											NASIONAL	DAERAH				
1	2	3	4	5	6	7	8	9	10	11	12	13	14	15	16	17
	2.16.01.2.02	Administrasi Keuangan Perangkat Daerah	*Persentase tersusunnya laporan keuangan perangkat sesuai SAP*	100 %			100 %	3.400.000.000,00			-	Pembangunan Pemerintahan Akselerasi Reformasi Birokrasi dan Demokrasi Daerah	-	100 %	0,00	DINAS KOMUNIKASI DAN INFORMATIKA
	2.16.01.2.02.0001	Penyediaan Gaji dan Tunjangan ASN														
			Jumlah Orang yang Menerima Gaji dan Tunjangan ASN				28 Orang/bulan	3.400.000.000,00	Kota Pangkal Pinang, Semua Kecamatan, Semua Kel/Desa	DANA TRANSFER UMUM-DANA ALOKASI UMUM	-	Pembangunan Pemerintahan Akselerasi Reformasi Birokrasi dan Demokrasi Daerah	-		0,00	DINAS KOMUNIKASI DAN INFORMATIKA
	2.16.01.2.06	Administrasi Umum Perangkat Daerah	*Persentase pelaksanaan administrasi umum perangkat daerah*	100 %			100 %	184.231.400,00			-	Pembangunan Pemerintahan Akselerasi Reformasi Birokrasi dan Demokrasi Daerah	-	100 %	0,00	DINAS KOMUNIKASI DAN INFORMATIKA
	2.16.01.2.06.0001	Penyediaan Komponen Instalasi Listrik/Penerangan Bangunan Kantor														
			Jumlah Paket Komponen Instalasi Listrik/Penerangan Bangunan Kantor yang Disediakan				1 Paket	2.995.300,00	Kota Pangkal Pinang, Girimaya, Bukitbesar	DANA TRANSFER UMUM-DANA ALOKASI UMUM	-	Pembangunan Pemerintahan Akselerasi Reformasi Birokrasi dan Demokrasi Daerah	-		0,00	DINAS KOMUNIKASI DAN INFORMATIKA
	2.16.01.2.06.0004	Penyediaan Bahan Logistik Kantor														
			Jumlah Paket Bahan Logistik Kantor yang Disediakan				1 Paket	24.636.400,00	Kota Pangkal Pinang, Girimaya, Bukitbesar	DANA TRANSFER UMUM-DANA ALOKASI UMUM	-	Pembangunan Pemerintahan Akselerasi Reformasi Birokrasi dan Demokrasi Daerah	-		0,00	DINAS KOMUNIKASI DAN INFORMATIKA
	2.16.01.2.06.0005	Penyediaan Barang Cetakan dan Penggandaan														

NO	KODE	URUSAN / BIDANG URUSAN / PROGRAM / KEGIATAN / SUB KEGIATAN	INDIKATOR PROGRAM / KEGIATAN / SUB KEGIATAN	TARGET AKHIR PERIODE RENSTRA OPD	REALISASI CAPAIAN RENJA OPD TAHUN 2023	PRAKIRAAN CAPAIAN TARGET RENJA OPD TAHUN 2024	CAPAIAN KINERJA DAN KERANGKA PENDANAAN						KELOMPOK SASARAN	PRAKIRAAN MAJU RENCANA TAHUN 2026		PERANGKAT DAERAH PENANGGUNG JAWAB
							TARGET 2025	PAGU INDIKATIF (Rp)	LOKASI	SUMBER DANA	PRIORITAS			TARGET	PAGU INDIKATIF (Rp)	
											NASIONAL	DAERAH				
1	2	3	4	5	6	7	8	9	10	11	12	13	14	15	16	17
			Jumlah Paket Barang Cetakan dan Penggandaan yang Disediakan				1 Paket	2.999.700,00	Kota Pangkal Pinang, Girimaya, Bukitbesar	DANA TRANSFER UMUM-DANA ALOKASI UMUM	-	Pembangunan Pemerintahan Akselerasi Reformasi Birokrasi dan Demokrasi Daerah	-		0,00	DINAS KOMUNIKASI DAN INFORMATIKA
	2.16.01.2.06.0006	Penyediaan Bahan Bacaan dan Peraturan Perundang-undangan														
			Jumlah Dokumen Bahan Bacaan dan Peraturan Perundang-Undangan yang Disediakan				360 Dokumen	3.600.000,00	Kota Pangkal Pinang, Girimaya, Bukitbesar	DANA TRANSFER UMUM-DANA ALOKASI UMUM	-	Pembangunan Pemerintahan Akselerasi Reformasi Birokrasi dan Demokrasi Daerah	-		0,00	DINAS KOMUNIKASI DAN INFORMATIKA
	2.16.01.2.06.0009	Penyelenggaraan Rapat Koordinasi dan Konsultasi SKPD														
			Jumlah Laporan Penyelenggaraan Rapat Koordinasi dan Konsultasi SKPD				1 Laporan	150.000.000,00	Kota Pangkal Pinang, Girimaya, Bukitbesar	DANA TRANSFER UMUM-DANA ALOKASI UMUM	-	Pembangunan Pemerintahan Akselerasi Reformasi Birokrasi dan Demokrasi Daerah	-		0,00	DINAS KOMUNIKASI DAN INFORMATIKA
	2.16.01.2.08	Penyediaan Jasa Penunjang Urusan Pemerintahan Daerah	*Persentase terlaksananya Jasa Penunjang Urusan Pemerintahan Daerah yang Disediakan*	100 %			100 %	445.224.000,00			-	Pembangunan Pemerintahan Akselerasi Reformasi Birokrasi dan Demokrasi Daerah	-	100 %	0,00	DINAS KOMUNIKASI DAN INFORMATIKA
	2.16.01.2.08.0002	Penyediaan Jasa Komunikasi, Sumber Daya Air dan Listrik														
			Jumlah Laporan Penyediaan Jasa Komunikasi, Sumber Daya Air dan Listrik yang Disediakan				1 Laporan	136.000.000,00	Kota Pangkal Pinang, Girimaya, Bukitbesar	DANA TRANSFER UMUM-DANA ALOKASI UMUM	-	Pembangunan Pemerintahan Akselerasi Reformasi Birokrasi dan Demokrasi Daerah	-		0,00	DINAS KOMUNIKASI DAN INFORMATIKA
	2.16.01.2.08.0003	Penyediaan Jasa Peralatan dan Perlengkapan Kantor														

NO	KODE	URUSAN / BIDANG URUSAN / PROGRAM / KEGIATAN / SUB KEGIATAN	INDIKATOR PROGRAM / KEGIATAN / SUB KEGIATAN	TARGET AKHIR PERIODE RENSTRA OPD	REALISASI CAPAIAN RENJA OPD TAHUN 2023	PRAKIRAAN CAPAIAN TARGET RENJA OPD TAHUN 2024	CAPAIAN KINERJA DAN KERANGKA PENDANAAN						KELOMPOK SASARAN	PRAKIRAAN MAJU RENCANA TAHUN 2026		PERANGKAT DAERAH PENANGGUNG JAWAB
							TARGET 2025	PAGU INDIKATIF (Rp)	LOKASI	SUMBER DANA	PRIORITAS			TARGET	PAGU INDIKATIF (Rp)	
											NASIONAL	DAERAH				
1	2	3	4	5	6	7	8	9	10	11	12	13	14	15	16	17
			Jumlah Laporan Penyediaan Jasa Peralatan dan Perlengkapan Kantor yang Disediakan				1 Laporan	7.000.000,00	Kota Pangkal Pinang, Girimaya, Bukitbesar	DANA TRANSFER UMUM-DANA ALOKASI UMUM	-	Pembangunan Pemerintahan Akselerasi Reformasi Birokrasi dan Demokrasi Daerah	-		0,00	DINAS KOMUNIKASI DAN INFORMATIKA
	2.16.01.2.08.0004	Penyediaan Jasa Pelayanan Umum Kantor														
			Jumlah Laporan Penyediaan Jasa Pelayanan Umum Kantor yang Disediakan				1 Laporan	302.224.000,00	Kota Pangkal Pinang, Semua Kecamatan, Semua Kel/Desa	DANA TRANSFER UMUM-DANA ALOKASI UMUM	-	Pembangunan Pemerintahan Akselerasi Reformasi Birokrasi dan Demokrasi Daerah	-		0,00	DINAS KOMUNIKASI DAN INFORMATIKA
	2.16.01.2.09	Pemeliharaan Barang Milik Daerah Penunjang Urusan Pemerintahan Daerah	*Persentase Barang Milik Daerah dalam kondisi baik*	100 %			100 %	150.240.000,00			-	Pembangunan Pemerintahan Akselerasi Reformasi Birokrasi dan Demokrasi Daerah	-	100 %	0,00	DINAS KOMUNIKASI DAN INFORMATIKA
	2.16.01.2.09.0002	Penyediaan Jasa Pemeliharaan, Biaya Pemeliharaan, Pajak dan Perizinan Kendaraan Dinas Operasional atau Lapangan														
			Jumlah Kendaraan Dinas Operasional atau Lapangan yang Dipelihara dan dibayarkan Pajak dan Perizinannya				9 Unit	119.920.000,00	Kota Pangkal Pinang, Semua Kecamatan, Semua Kel/Desa	DANA TRANSFER UMUM-DANA ALOKASI UMUM	-	Pembangunan Pemerintahan Akselerasi Reformasi Birokrasi dan Demokrasi Daerah	-		0,00	DINAS KOMUNIKASI DAN INFORMATIKA
	2.16.01.2.09.0010	Pemeliharaan/Rehabilitasi Sarana dan Prasarana Gedung Kantor atau Bangunan Lainnya														
			Jumlah Sarana dan Prasarana Gedung Kantor atau Bangunan Lainnya yang Dipelihara/Direhabilitasi				2 Unit	30.320.000,00	Kota Pangkal Pinang, Girimaya, Bukitbesar	DANA TRANSFER UMUM-DANA ALOKASI UMUM	-	Pembangunan Pemerintahan Akselerasi Reformasi Birokrasi dan Demokrasi Daerah	-		0,00	DINAS KOMUNIKASI DAN INFORMATIKA
2.	**2.16.02**	**PROGRAM PENGELOLAAN INFORMASI DAN KOMUNIKASI PUBLIK**	***Persentase masyarakat yang menjadi sasaran penyebaran informasi publik, mengetahui kebijakan dan program prioritas pemerintah dan pemerintah Daerah Kabupaten/Kota***	**100 %**			**100 %**	**2.869.987.000,00**						**100 %**	**0,00**	

NO	KODE	URUSAN / BIDANG URUSAN / PROGRAM / KEGIATAN / SUB KEGIATAN	INDIKATOR PROGRAM / KEGIATAN / SUB KEGIATAN	TARGET AKHIR PERIODE RENSTRA OPD	REALISASI CAPAIAN RENJA OPD TAHUN 2023	PRAKIRAAN CAPAIAN TARGET RENJA OPD TAHUN 2024	CAPAIAN KINERJA DAN KERANGKA PENDANAAN						KELOMPOK SASARAN	PRAKIRAAN MAJU RENCANA TAHUN 2026		PERANGKAT DAERAH PENANGGUNG JAWAB
							TARGET 2025	PAGU INDIKATIF (Rp)	LOKASI	SUMBER DANA	PRIORITAS			TARGET	PAGU INDIKATIF (Rp)	
											NASIONAL	DAERAH				
1	2	3	4	5	6	7	8	9	10	11	12	13	14	15	16	17
	2.16.02.2.01	Pengelolaan Informasi dan Komunikasi Publik Pemerintah Daerah Kabupaten/Kota	*Persentase Konten Informasi terkait Program dan Kebijakan Pemerintah dan Pemerintah Provinsi sesuai dengan strategi Komunikasi (STRAKOM)*	100 %			100 %	2.869.987.000,00			-	Pembangunan Pemerintahan Akselerasi Reformasi Birokrasi dan Demokrasi Daerah	-	100 %	0,00	DINAS KOMUNIKASI DAN INFORMATIKA
	2.16.02.2.01.0017	Pelayanan Informasi Publik														
			Jumlah permohonan Informasi Publik yang diselesaikan sesuai peraturan perundangan				10 Permohonan	325.050.000,00	Kota Pangkal Pinang, Semua Kecamatan, Semua Kel/Desa	DANA TRANSFER UMUM-DANA ALOKASI UMUM	-	Pembangunan Pemerintahan Akselerasi Reformasi Birokrasi dan Demokrasi Daerah	-		0,00	DINAS KOMUNIKASI DAN INFORMATIKA
	2.16.02.2.01.0019	Monitoring Informasi Kebijakan, Opini, dan Aspirasi Publik														
			Jumlah rekomendasi komunikasi terhadap isu publik yang berkembang dan usulan agenda komunikasi prioritas Pemerintah Daerah				10 Rekomendasi	72.625.000,00	Kota Pangkal Pinang, Semua Kecamatan, Semua Kel/Desa	DANA TRANSFER UMUM-DANA ALOKASI UMUM	-	Pembangunan Pemerintahan Akselerasi Reformasi Birokrasi dan Demokrasi Daerah	-		0,00	DINAS KOMUNIKASI DAN INFORMATIKA
	2.16.02.2.01.0021	Pengelolaan Media Komunikasi Publik														
			Jumlah media komunikasi publik milik pemerintah daerah yang dikelola maupun pemanfaatan media berbayar sesuai kriteria/juknis				140 Media	2.422.312.000,00	Kota Pangkal Pinang, Semua Kecamatan, Semua Kel/Desa	DANA TRANSFER UMUM-DANA ALOKASI UMUM	-	Pembangunan Pemerintahan Akselerasi Reformasi Birokrasi dan Demokrasi Daerah	-		0,00	DINAS KOMUNIKASI DAN INFORMATIKA
	2.16.02.2.01.0024	Penguatan Kapasitas Sumber Daya Manusia Komunikasi Publik														
			Jumlah ASN bidang komunikasi publik yang difasilitasi mengikuti bimtek/pelatihan				5 Orang	50.000.000,00	Kota Pangkal Pinang, Semua Kecamatan, Semua Kel/Desa	DANA TRANSFER UMUM-DANA ALOKASI UMUM	-	Pembangunan Pemerintahan Akselerasi Reformasi Birokrasi dan Demokrasi Daerah	-		0,00	DINAS KOMUNIKASI DAN INFORMATIKA
3.	**2.16.03**	**PROGRAM PENGELOLAAN APLIKASI INFORMATIKA**	***Persentase Unit Kerja (PD, UPTD, dan Kelurahan) yang terhubung dengan akses internet yang disediakan oleh dinas kominfo***	**100 %**			**100 %**	**3.774.106.856,00**						**100 %**	**0,00**	

NO	KODE	URUSAN / BIDANG URUSAN / PROGRAM / KEGIATAN / SUB KEGIATAN	INDIKATOR PROGRAM / KEGIATAN / SUB KEGIATAN	TARGET AKHIR PERIODE RENSTRA OPD	REALISASI CAPAIAN RENJA OPD TAHUN 2023	PRAKIRAAN CAPAIAN TARGET RENJA OPD TAHUN 2024	CAPAIAN KINERJA DAN KERANGKA PENDANAAN						KELOMPOK SASARAN	PRAKIRAAN MAJU RENCANA TAHUN 2026		PERANGKAT DAERAH PENANGGUNG JAWAB
							TARGET 2025	PAGU INDIKATIF (Rp)	LOKASI	SUMBER DANA	PRIORITAS			TARGET	PAGU INDIKATIF (Rp)	
											NASIONAL	DAERAH				
1	2	3	4	5	6	7	8	9	10	11	12	13	14	15	16	17
	2.16.03.2.01	Pengelolaan Nama Domain yang Telah Ditetapkan oleh Pemerintah Pusat dan Sub Domain di Lingkup Pemerintah Daerah Kabupaten/Kota	*Jumlah Unit Kerja (PD, UPTD, dan Kelurahan) yang terhubung dengan akses internet yang disediakan oleh dinas kominfo*	90 PD/Unit Kerja			70 PD/Unit Kerja	47.190.000,00			-	Pembangunan Pemerintahan Akselerasi Reformasi Birokrasi dan Demokrasi Daerah	-	90 PD/Unit Kerja	0,00	DINAS KOMUNIKASI DAN INFORMATIKA
	2.16.03.2.01.0004	Pengelolaan Nama Domain dan Sub Domain Penyelenggaraan Pemerintah Daerah dan Pengelolaan Nama Domain Pemerintah Desa														
			Jumlah Dokumen Pengelolaan Nama Domain dan Sub Domain Pemerintah Daerah serta Domain Pemerintah Desa				1 Dokumen	47.190.000,00	Kota Pangkal Pinang, Girimaya, Bukitbesar	DANA TRANSFER UMUM-DANA ALOKASI UMUM	-	Pembangunan Pemerintahan Akselerasi Reformasi Birokrasi dan Demokrasi Daerah	-		0,00	DINAS KOMUNIKASI DAN INFORMATIKA
	2.16.03.2.02	Pengelolaan E-government di Lingkup Pemerintah Daerah Kabupaten/Kota	*Persentase Layanan E-Government (Administrasi Pemerintahan dan Publik) yang diselenggarakan secara online dan terintegrasi*	75 %			50 %	3.726.916.856,00			-	Pembangunan Pemerintahan Akselerasi Reformasi Birokrasi dan Demokrasi Daerah	-	75 %	0,00	DINAS KOMUNIKASI DAN INFORMATIKA
	2.16.03.2.02.0015	Fasilitasi penyelenggaraan SPBE di lingkungan Pemda														
			Jumlah laporan hasil fasilitasi penyelenggaraan SPBE di lingkungan Pemda				2 Laporan	95.395.000,00	Kota Pangkal Pinang, Girimaya, Bukitbesar	DANA TRANSFER UMUM-DANA ALOKASI UMUM	-	Pembangunan Pemerintahan Akselerasi Reformasi Birokrasi dan Demokrasi Daerah	-		0,00	DINAS KOMUNIKASI DAN INFORMATIKA
	2.16.03.2.02.0016	Penyelenggaraan pusat kendali Pemerintah Daerah														
			Jumlah dokumen keterhubungan pusat kendali dengan Pusat Data Nasional				1 Dokumen	531.521.856,00	Kota Pangkal Pinang, Girimaya, Bukitbesar	DANA TRANSFER UMUM-DANA ALOKASI UMUM	-	Pembangunan Pemerintahan Akselerasi Reformasi Birokrasi dan Demokrasi Daerah	-		0,00	DINAS KOMUNIKASI DAN INFORMATIKA
	2.16.03.2.02.0018	Koordinasi penyusunan dan/atau reviu arsitektur dan peta rencana SPBE Pemerintah Daerah														

NO	KODE	URUSAN / BIDANG URUSAN / PROGRAM / KEGIATAN / SUB KEGIATAN	INDIKATOR PROGRAM / KEGIATAN / SUB KEGIATAN	TARGET AKHIR PERIODE RENSTRA OPD	REALISASI CAPAIAN RENJA OPD TAHUN 2023	PRAKIRAAN CAPAIAN TARGET RENJA OPD TAHUN 2024	CAPAIAN KINERJA DAN KERANGKA PENDANAAN						KELOMPOK SASARAN	PRAKIRAAN MAJU RENCANA TAHUN 2026		PERANGKAT DAERAH PENANGGUNG JAWAB
							TARGET 2025	PAGU INDIKATIF (Rp)	LOKASI	SUMBER DANA	PRIORITAS			TARGET	PAGU INDIKATIF (Rp)	
											NASIONAL	DAERAH				
1	2	3	4	5	6	7	8	9	10	11	12	13	14	15	16	17
			Jumlah dokumen arsitektur SPBE Pemerintah Daerah yang memuat 6 domain arsitektur dan peta rencana yang diusulkan				1 Dokumen	100.000.000,00	Kota Pangkal Pinang, Girimaya, Bukitbesar	DANA TRANSFER UMUM-DANA ALOKASI UMUM	-	Pembangunan Pemerintahan Akselerasi Reformasi Birokrasi dan Demokrasi Daerah	-		0,00	DINAS KOMUNIKASI DAN INFORMATIKA
	2.16.03.2.02.0024	Penyelenggaraan Jaringan Intra Pemerintah Daerah Kab/Kota														
			Jumlah perangkat daerah di pemerintah Kab/Kota yang terhubung dengan Jaringan Intra Pemerintah Daerah Kab/Kota				67 Perangkat Daerah	3.000.000.000,00	Kota Pangkal Pinang, Semua Kecamatan, Semua Kel/Desa	DANA TRANSFER UMUM-DANA ALOKASI UMUM	-	Pembangunan Pemerintahan Akselerasi Reformasi Birokrasi dan Demokrasi Daerah	-		0,00	DINAS KOMUNIKASI DAN INFORMATIKA
	2.20	**URUSAN PEMERINTAHAN BIDANG STATISTIK**						**196.145.000,00**							**0,00**	
1.	**2.20.02**	**PROGRAM PENYELENGGARAAN STATISTIK SEKTORAL**	***Persentase Perangkat Daerah yang Menggunakan Data Statistik dalam Menyusun Perencanaan dan evaluasi pembangunan daerah***	**60 %**			**60 %**	**196.145.000,00**						**60 %**	**0,00**	
	2.20.02.2.01	Penyelenggaraan Statistik Sektoral di Lingkup Daerah Kabupaten/Kota	*Persentase Perangkat Daerah yang Menyediakan Data Statistik Sektoral sebagai Sarana Perencanaan dan Evaluasi*	100 %			100 %	196.145.000,00			-	Pembangunan Demokrasi Akselerasi Reformasi Birokrasi dan Demokrasi Daerah	-	100 %	0,00	DINAS KOMUNIKASI DAN INFORMATIKA
	2.20.02.2.01.0009	Peningkatan Kualitas Data Statistik Sektoral														
			Persentase kegiatan statistik sektoral yang rilis tepat waktu				100 Persentase	147.775.000,00	Kota Pangkal Pinang, Girimaya, Bukitbesar	DANA TRANSFER UMUM-DANA ALOKASI UMUM	-	Pembangunan Demokrasi Akselerasi Reformasi Birokrasi dan Demokrasi Daerah	-		0,00	DINAS KOMUNIKASI DAN INFORMATIKA
	2.20.02.2.01.0010	Penyelenggaraan Statistik Sektoral yang sesuai dengan Prinsip Satu Data Indonesia														
			Jumlah kegiatan statistik sektoral yang telah dilengkapi metadata				3 Dokumen	48.370.000,00	Kota Pangkal Pinang, Girimaya, Bukitbesar	DANA TRANSFER UMUM-DANA ALOKASI UMUM	-	Pembangunan Ekonomi Akselerasi Reformasi Birokrasi dan Demokrasi Daerah	-		0,00	DINAS KOMUNIKASI DAN INFORMATIKA

NO	KODE	URUSAN / BIDANG URUSAN / PROGRAM / KEGIATAN / SUB KEGIATAN	INDIKATOR PROGRAM / KEGIATAN / SUB KEGIATAN	TARGET AKHIR PERIODE RENSTRA OPD	REALISASI CAPAIAN RENJA OPD TAHUN 2023	PRAKIRAAN CAPAIAN TARGET RENJA OPD TAHUN 2024	CAPAIAN KINERJA DAN KERANGKA PENDANAAN						KELOMPOK SASARAN	PRAKIRAAN MAJU RENCANA TAHUN 2026		PERANGKAT DAERAH PENANGGUNG JAWAB
							TARGET 2025	PAGU INDIKATIF (Rp)	LOKASI	SUMBER DANA	PRIORITAS			TARGET	PAGU INDIKATIF (Rp)	
											NASIONAL	DAERAH				
1	2	3	4	5	6	7	8	9	10	11	12	13	14	15	16	17
	2.21	**URUSAN PEMERINTAHAN BIDANG PERSANDIAN**						**187.710.000,00**							**0,00**	
1.	**2.21.02**	**PROGRAM PENYELENGGARAAN PERSANDIAN UNTUK PENGAMANAN INFORMASI**	***Persentase titik yang diamankan dibanding dengan jumlah seluruh titik pada pemeritah daerah berdasarkan Pola Hubungan Komunikasi Sandi (PHKS) yang ditetapkan***	**100 %**			**100 %**	**187.710.000,00**						**100 %**	**0,00**	
	2.21.02.2.01	Penyelenggaraan Persandian untuk Pengamanan Informasi Pemerintah Daerah Kabupaten/Kota	*Persentase sistem elektronik pemerintah daerah yang telah menerapkan prinsip manajemen keamanan informasi (SMKI)*	100 %			100 %	94.265.000,00			-	Pembangunan Ekonomi Akselerasi Reformasi Birokrasi dan Demokrasi Daerah	-	100 %	0,00	DINAS KOMUNIKASI DAN INFORMATIKA
	2.21.02.2.01.0001	Penetapan Kebijakan Tata Kelola Keamanan Informasi dan Jaring Komunikasi Sandi Pemerintah Daerah Kabupaten/Kota														
			Jumlah Kebijakan Tata Kelola Keamanan Informasi dan Jaring Komunikasi Sandi Pemerintah Daerah Kabupaten/Kota yang Ditetapkan				1 Dokumen	44.265.000,00	Kota Pangkal Pinang, Girimaya, Bukitbesar	DANA TRANSFER UMUM-DANA ALOKASI UMUM	-	Pembangunan Ekonomi Akselerasi Reformasi Birokrasi dan Demokrasi Daerah	-		0,00	DINAS KOMUNIKASI DAN INFORMATIKA
	2.21.02.2.01.0003	Pelaksanaan Keamanan Informasi Pemerintahan Daerah Kabupaten/Kota Berbasis Elektronik dan Non Elektronik														
			Jumlah Laporan Pelaksanaan Keamanan Informasi Pemerintahan Daerah Kabupaten/Kota Berbasis Elektronik dan Non Elektronik				1 Laporan	50.000.000,00	Kota Pangkal Pinang, Girimaya, Bukitbesar	DANA TRANSFER UMUM-DANA ALOKASI UMUM	-	Pembangunan Ekonomi Akselerasi Reformasi Birokrasi dan Demokrasi Daerah	-		0,00	DINAS KOMUNIKASI DAN INFORMATIKA
	2.21.02.2.02	Penetapan Pola Hubungan Komunikasi Sandi Antar Perangkat Daerah Kabupaten/Kota	*Persentase Perangkat Daerah yang Memiliki Jaringan Komunikasi Sandi*	30 %			27 %	93.445.000,00			-	Pembangunan Ekonomi Akselerasi Reformasi Birokrasi dan Demokrasi Daerah	-	30 %	0,00	DINAS KOMUNIKASI DAN INFORMATIKA
	2.21.02.2.02.0001	Operasionalisasi Jaring Komunikasi Sandi Pemerintah Daerah Kabupaten/Kota														

NO	KODE	URUSAN / BIDANG URUSAN / PROGRAM / KEGIATAN / SUB KEGIATAN	INDIKATOR PROGRAM / KEGIATAN / SUB KEGIATAN	TARGET AKHIR PERIODE RENSTRA OPD	REALISASI CAPAIAN RENJA OPD TAHUN 2023	PRAKIRAAN CAPAIAN TARGET RENJA OPD TAHUN 2024	CAPAIAN KINERJA DAN KERANGKA PENDANAAN						KELOMPOK SASARAN	PRAKIRAAN MAJU RENCANA TAHUN 2026		PERANGKAT DAERAH PENANGGUNG JAWAB
							TARGET 2025	PAGU INDIKATIF (Rp)	LOKASI	SUMBER DANA	PRIORITAS			TARGET	PAGU INDIKATIF (Rp)	
											NASIONAL	DAERAH				
1	2	3	4	5	6	7	8	9	10	11	12	13	14	15	16	17
			Jumlah Perangkat Daerah yang Terhubung dalam Jaring Komunikasi Sandi				7 Perangkat Daerah	93.445.000,00	Kota Pangkal Pinang, Girimaya, Bukitbesar	DANA TRANSFER UMUM-DANA ALOKASI UMUM	-	Pembangunan Ekonomi Akselerasi Reformasi Birokrasi dan Demokrasi Daerah	-		0,00	DINAS KOMUNIKASI DAN INFORMATIKA
		DINAS KOPERASI, UMKM, DAN PERDAGANGAN						**13.354.151.924,00**							**10.917.159.658,00**	
	2	**URUSAN PEMERINTAHAN WAJIB YANG TIDAK BERKAITAN DENGAN PELAYANAN DASAR**						**8.551.361.924,00**							**9.217.352.458,00**	
	2.17	**URUSAN PEMERINTAHAN BIDANG KOPERASI, USAHA KECIL, DAN MENENGAH**						**8.551.361.924,00**							**9.217.352.458,00**	
1.	**2.17.01**	**PROGRAM PENUNJANG URUSAN PEMERINTAHAN DAERAH KABUPATEN/KOTA**	***Indeks Kepuasan Pelayanan Internal Perangkat Daerah Nilai SAKIP Perangkat Daerah***	**70.75 Nilai 75 Nilai**			**73 Nilai 70.50 Nilai**	**8.301.347.924,00**						**70.70 Nilai 75 Nilai**	**8.857.352.458,00**	
	2.17.01.2.01	Perencanaan, Penganggaran, dan Evaluasi Kinerja Perangkat Daerah	*Persentase penyampaian dokumen perencanaan, penganggaran dan kinerja perangkat daerah tepat waktu*	100 %			100 %	0,00			Memperkuat Stabilitas Polhukhankam Dan Transformasi Pelayanan Publik	Pembangunan Pemerintahan Akselerasi Reformasi Birokrasi dan Demokrasi Daerah	Dinas Koperasi, UMKM dan Perdagangan	100 %	7.000.000,00	DINAS KOPERASI, UMKM, DAN PERDAGANGAN
	2.17.01.2.01.0002	Koordinasi dan Penyusunan Dokumen RKA-SKPD														
			Jumlah Dokumen RKA-SKPD dan Laporan Hasil Koordinasi Penyusunan Dokumen RKA-SKPD				1 Dokumen	0,00	Kota Pangkal Pinang, Semua Kecamatan, Semua Kel/Desa	DANA TRANSFER UMUM-DANA ALOKASI UMUM	Memperkuat Stabilitas Polhukhankam Dan Transformasi Pelayanan Publik	Pembangunan Pemerintahan Akselerasi Reformasi Birokrasi dan Demokrasi Daerah	Dinas Koperasi, UMKM dan Perdagangan		3.500.000,00	DINAS KOPERASI, UMKM, DAN PERDAGANGAN
	2.17.01.2.01.0006	Koordinasi dan Penyusunan Laporan Capaian Kinerja dan Ikhtisar Realisasi Kinerja SKPD														
			Jumlah Laporan Capaian Kinerja dan Ikhtisar Realisasi Kinerja SKPD dan Laporan Hasil Koordinasi Penyusunan Laporan Capaian Kinerja dan Ikhtisar Realisasi Kinerja SKPD				1 Laporan	0,00	Kota Pangkal Pinang, Semua Kecamatan, Semua Kel/Desa	DANA TRANSFER UMUM-DANA ALOKASI UMUM	Memperkuat Stabilitas Polhukhankam Dan Transformasi Pelayanan Publik	Pembangunan Pemerintahan Akselerasi Reformasi Birokrasi dan Demokrasi Daerah	Dinas Koperasi, UMKM dan Perdagangan		3.500.000,00	DINAS KOPERASI, UMKM, DAN PERDAGANGAN

NO	KODE	URUSAN / BIDANG URUSAN / PROGRAM / KEGIATAN / SUB KEGIATAN	INDIKATOR PROGRAM / KEGIATAN / SUB KEGIATAN	TARGET AKHIR PERIODE RENSTRA OPD	REALISASI CAPAIAN RENJA OPD TAHUN 2023	PRAKIRAAN CAPAIAN TARGET RENJA OPD TAHUN 2024	CAPAIAN KINERJA DAN KERANGKA PENDANAAN						KELOMPOK SASARAN	PRAKIRAAN MAJU RENCANA TAHUN 2026		PERANGKAT DAERAH PENANGGUNG JAWAB
							TARGET 2025	PAGU INDIKATIF (Rp)	LOKASI	SUMBER DANA	PRIORITAS			TARGET	PAGU INDIKATIF (Rp)	
											NASIONAL	DAERAH				
1	2	3	4	5	6	7	8	9	10	11	12	13	14	15	16	17
	2.17.01.2.02	Administrasi Keuangan Perangkat Daerah	*Persentase tersusunnya laporan keuangan perangkat sesuai SAP*	100 %			100 %	6.699.847.924,00			Memperkuat Stabilitas Polhukhankam Dan Transformasi Pelayanan Publik	Pembangunan Pemerintahan Akselerasi Reformasi Birokrasi dan Demokrasi Daerah	Dinas Koperasi, UMKM dan Perdagangan	100 %	7.007.652.458,00	DINAS KOPERASI, UMKM, DAN PERDAGANGAN
	2.17.01.2.02.0001	Penyediaan Gaji dan Tunjangan ASN														
			Jumlah Orang yang Menerima Gaji dan Tunjangan ASN				48 Orang/bulan	6.699.847.924,00	Kota Pangkal Pinang, Semua Kecamatan, Semua Kel/Desa	DANA TRANSFER UMUM-DANA ALOKASI UMUM	Memperkuat Stabilitas Polhukhankam Dan Transformasi Pelayanan Publik	Pembangunan Pemerintahan Akselerasi Reformasi Birokrasi dan Demokrasi Daerah	Dinas Koperasi, UMKM dan Perdagangan		7.000.652.458,00	DINAS KOPERASI, UMKM, DAN PERDAGANGAN
	2.17.01.2.02.0005	Koordinasi dan Penyusunan Laporan Keuangan Akhir Tahun SKPD														
			Jumlah Laporan Keuangan Akhir Tahun SKPD dan Laporan Hasil Koordinasi Penyusunan Laporan Keuangan Akhir Tahun SKPD				1 Laporan	0,00	Kota Pangkal Pinang, Semua Kecamatan, Semua Kel/Desa	DANA TRANSFER UMUM-DANA ALOKASI UMUM	Memperkuat Stabilitas Polhukhankam Dan Transformasi Pelayanan Publik	Pembangunan Pemerintahan Akselerasi Reformasi Birokrasi dan Demokrasi Daerah	Dinas Koperasi, UMKM dan Perdagangan		3.500.000,00	DINAS KOPERASI, UMKM, DAN PERDAGANGAN
	2.17.01.2.02.0007	Koordinasi dan Penyusunan Laporan Keuangan Bulanan/ Triwulanan/ Semesteran SKPD														
			Jumlah Laporan Keuangan Bulanan/ Triwulanan/ Semesteran SKPD dan Laporan Koordinasi Penyusunan Laporan Keuangan Bulanan/Triwulanan/Semesteran SKPD				1 Laporan	0,00	Kota Pangkal Pinang, Semua Kecamatan, Semua Kel/Desa	DANA TRANSFER UMUM-DANA ALOKASI UMUM	Memperkuat Stabilitas Polhukhankam Dan Transformasi Pelayanan Publik	Pembangunan Pemerintahan Akselerasi Reformasi Birokrasi dan Demokrasi Daerah	Dinas Koperasi, UMKM dan Perdagangan		3.500.000,00	DINAS KOPERASI, UMKM, DAN PERDAGANGAN
	2.17.01.2.05	Administrasi Kepegawaian Perangkat Daerah	*Persentase penurunan tingkat pelanggaran disiplin ASN*	100 %			100 %	4.000.000,00			Memperkuat Stabilitas Polhukhankam Dan Transformasi Pelayanan Publik	Pembangunan Pemerintahan Akselerasi Reformasi Birokrasi dan Demokrasi Daerah	Dinas Koperasi, UMKM dan Perdagangan	100 %	39.000.000,00	DINAS KOPERASI, UMKM, DAN PERDAGANGAN
	2.17.01.2.05.0002	Pengadaan Pakaian Dinas beserta Atribut Kelengkapannya														

NO	KODE	URUSAN / BIDANG URUSAN / PROGRAM / KEGIATAN / SUB KEGIATAN	INDIKATOR PROGRAM / KEGIATAN / SUB KEGIATAN	TARGET AKHIR PERIODE RENSTRA OPD	REALISASI CAPAIAN RENJA OPD TAHUN 2023	PRAKIRAAN CAPAIAN TARGET RENJA OPD TAHUN 2024	CAPAIAN KINERJA DAN KERANGKA PENDANAAN						KELOMPOK SASARAN	PRAKIRAAN MAJU RENCANA TAHUN 2026		PERANGKAT DAERAH PENANGGUNG JAWAB
							TARGET 2025	PAGU INDIKATIF (Rp)	LOKASI	SUMBER DANA	PRIORITAS			TARGET	PAGU INDIKATIF (Rp)	
											NASIONAL	DAERAH				
1	2	3	4	5	6	7	8	9	10	11	12	13	14	15	16	17
			Jumlah Paket Pakaian Dinas beserta Atribut Kelengkapan				1 Paket	4.000.000,00	Kota Pangkal Pinang, Semua Kecamatan, Semua Kel/Desa	DANA TRANSFER UMUM-DANA ALOKASI UMUM	Memperkuat Stabilitas Polhukhankam Dan Transformasi Pelayanan Publik	Pembangunan Pemerintahan Akselerasi Reformasi Birokrasi dan Demokrasi Daerah	Dinas Koperasi, UMKM dan Perdagangan		7.000.000,00	DINAS KOPERASI, UMKM, DAN PERDAGANGAN
	2.17.01.2.05.0009	Pendidikan dan Pelatihan Pegawai Berdasarkan Tugas dan Fungsi														
			Jumlah Pegawai Berdasarkan Tugas dan Fungsi yang Mengikuti Pendidikan dan Pelatihan				0 Orang	0,00	Kota Pangkal Pinang, Semua Kecamatan, Semua Kel/Desa	DANA TRANSFER UMUM-DANA ALOKASI UMUM	Memperkuat Stabilitas Polhukhankam Dan Transformasi Pelayanan Publik	Pembangunan Pemerintahan Akselerasi Reformasi Birokrasi dan Demokrasi Daerah	Dinas Koperasi, UMKM dan Perdagangan		32.000.000,00	DINAS KOPERASI, UMKM, DAN PERDAGANGAN
	2.17.01.2.06	Administrasi Umum Perangkat Daerah	*Persentase pelaksanaan administrasi umum perangkat daerah*	0 %			100 %	267.775.000,00			Memperkuat Stabilitas Polhukhankam Dan Transformasi Pelayanan Publik	Pembangunan Pemerintahan Akselerasi Reformasi Birokrasi dan Demokrasi Daerah	Dinas Koperasi, UMKM dan Perdagangan	0 %	343.500.000,00	DINAS KOPERASI, UMKM, DAN PERDAGANGAN
	2.17.01.2.06.0001	Penyediaan Komponen Instalasi Listrik/Penerangan Bangunan Kantor														
			Jumlah Paket Komponen Instalasi Listrik/Penerangan Bangunan Kantor yang Disediakan				1 Paket	9.445.600,00	Kota Pangkal Pinang, Semua Kecamatan, Semua Kel/Desa	DANA TRANSFER UMUM-DANA ALOKASI UMUM	Memperkuat Stabilitas Polhukhankam Dan Transformasi Pelayanan Publik	Pembangunan Pemerintahan Akselerasi Reformasi Birokrasi dan Demokrasi Daerah	Dinas Koperasi, UMKM dan Perdagangan		12.500.000,00	DINAS KOPERASI, UMKM, DAN PERDAGANGAN
	2.17.01.2.06.0004	Penyediaan Bahan Logistik Kantor														
			Jumlah Paket Bahan Logistik Kantor yang Disediakan				1 Paket	70.892.800,00	Kota Pangkal Pinang, Semua Kecamatan, Semua Kel/Desa	DANA TRANSFER UMUM-DANA ALOKASI UMUM	Memperkuat Stabilitas Polhukhankam Dan Transformasi Pelayanan Publik	Pembangunan Pemerintahan Akselerasi Reformasi Birokrasi dan Demokrasi Daerah	Dinas Koperasi, UMKM dan Perdagangan		90.000.000,00	DINAS KOPERASI, UMKM, DAN PERDAGANGAN
	2.17.01.2.06.0005	Penyediaan Barang Cetakan dan Penggandaan														

NO	KODE	URUSAN / BIDANG URUSAN / PROGRAM / KEGIATAN / SUB KEGIATAN	INDIKATOR PROGRAM / KEGIATAN / SUB KEGIATAN	TARGET AKHIR PERIODE RENSTRA OPD	REALISASI CAPAIAN RENJA OPD TAHUN 2023	PRAKIRAAN CAPAIAN TARGET RENJA OPD TAHUN 2024	CAPAIAN KINERJA DAN KERANGKA PENDANAAN						KELOMPOK SASARAN	PRAKIRAAN MAJU RENCANA TAHUN 2026		PERANGKAT DAERAH PENANGGUNG JAWAB
							TARGET 2025	PAGU INDIKATIF (Rp)	LOKASI	SUMBER DANA	PRIORITAS			TARGET	PAGU INDIKATIF (Rp)	
											NASIONAL	DAERAH				
1	2	3	4	5	6	7	8	9	10	11	12	13	14	15	16	17
			Jumlah Paket Barang Cetakan dan Penggandaan yang Disediakan				1 Paket	37.436.600,00	Kota Pangkal Pinang, Semua Kecamatan, Semua Kel/Desa	DANA TRANSFER UMUM-DANA ALOKASI UMUM	Memperkuat Stabilitas Polhukhankam Dan Transformasi Pelayanan Publik	Pembangunan Pemerintahan Akselerasi Reformasi Birokrasi dan Demokrasi Daerah	Dinas Koperasi, UMKM dan Perdagangan		21.000.000,00	DINAS KOPERASI, UMKM, DAN PERDAGANGAN
	2.17.01.2.06.0009	Penyelenggaraan Rapat Koordinasi dan Konsultasi SKPD														
			Jumlah Laporan Penyelenggaraan Rapat Koordinasi dan Konsultasi SKPD				12 Laporan	150.000.000,00	Kota Pangkal Pinang, Semua Kecamatan, Semua Kel/Desa	DANA TRANSFER UMUM-DANA ALOKASI UMUM	Memperkuat Stabilitas Polhukhankam Dan Transformasi Pelayanan Publik	Pembangunan Pemerintahan Akselerasi Reformasi Birokrasi dan Demokrasi Daerah	Dinas Koperasi, UMKM dan Perdagangan		220.000.000,00	DINAS KOPERASI, UMKM, DAN PERDAGANGAN
	2.17.01.2.07	Pengadaan Barang Milik Daerah Penunjang Urusan Pemerintah Daerah	*Persentase pengadaan barang milik perangkat daerah*	100 %			100 %	20.800.000,00			Memperkuat Stabilitas Polhukhankam Dan Transformasi Pelayanan Publik	Pembangunan Pemerintahan Akselerasi Reformasi Birokrasi dan Demokrasi Daerah	Dinas Koperasi, UMKM dan Perdagangan	100 %	35.000.000,00	DINAS KOPERASI, UMKM, DAN PERDAGANGAN
	2.17.01.2.07.0010	Pengadaan Sarana dan Prasarana Gedung Kantor atau Bangunan Lainnya														
			Jumlah Unit Sarana dan Prasarana Gedung Kantor atau Bangunan Lainnya yang Disediakan				3 Unit	20.800.000,00	Kota Pangkal Pinang, Semua Kecamatan, Semua Kel/Desa	DANA TRANSFER UMUM-DANA ALOKASI UMUM	Memperkuat Stabilitas Polhukhankam Dan Transformasi Pelayanan Publik	Pembangunan Pemerintahan Akselerasi Reformasi Birokrasi dan Demokrasi Daerah	Dinas Koperasi, UMKM dan Perdagangan		35.000.000,00	DINAS KOPERASI, UMKM, DAN PERDAGANGAN
	2.17.01.2.08	Penyediaan Jasa Penunjang Urusan Pemerintahan Daerah	*Persentase terlaksananya Jasa Penunjang Urusan Pemerintahan Daerah*	100 %			100 %	1.189.500.000,00			Memperkuat Stabilitas Polhukhankam Dan Transformasi Pelayanan Publik	Pembangunan Pemerintahan Akselerasi Reformasi Birokrasi dan Demokrasi Daerah	Dinas Koperasi, UMKM dan Perdagangan	100 %	1.215.200.000,00	DINAS KOPERASI, UMKM, DAN PERDAGANGAN
	2.17.01.2.08.0002	Penyediaan Jasa Komunikasi, Sumber Daya Air dan Listrik														
			Jumlah Laporan Penyediaan Jasa Komunikasi, Sumber Daya Air dan Listrik yang Disediakan				1 Laporan	138.000.000,00	Kota Pangkal Pinang, Semua Kecamatan, Semua Kel/Desa	DANA TRANSFER UMUM-DANA ALOKASI UMUM	Memperkuat Stabilitas Polhukhankam Dan Transformasi Pelayanan Publik	Pembangunan Pemerintahan Akselerasi Reformasi Birokrasi dan Demokrasi Daerah	Dinas Koperasi, UMKM dan Perdagangan		148.000.000,00	DINAS KOPERASI, UMKM, DAN PERDAGANGAN

NO	KODE	URUSAN / BIDANG URUSAN / PROGRAM / KEGIATAN / SUB KEGIATAN	INDIKATOR PROGRAM / KEGIATAN / SUB KEGIATAN	TARGET AKHIR PERIODE RENSTRA OPD	REALISASI CAPAIAN RENJA OPD TAHUN 2023	PRAKIRAAN CAPAIAN TARGET RENJA OPD TAHUN 2024	CAPAIAN KINERJA DAN KERANGKA PENDANAAN						KELOMPOK SASARAN	PRAKIRAAN MAJU RENCANA TAHUN 2026		PERANGKAT DAERAH PENANGGUNG JAWAB
							TARGET 2025	PAGU INDIKATIF (Rp)	LOKASI	SUMBER DANA	PRIORITAS			TARGET	PAGU INDIKATIF (Rp)	
											NASIONAL	DAERAH				
1	2	3	4	5	6	7	8	9	10	11	12	13	14	15	16	17
	2.17.01.2.08.0003	Penyediaan Jasa Peralatan dan Perlengkapan Kantor														
			Jumlah Laporan Penyediaan Jasa Peralatan dan Perlengkapan Kantor yang Disediakan				1 Laporan	31.500.000,00	Kota Pangkal Pinang, Semua Kecamatan, Semua Kel/Desa	DANA TRANSFER UMUM-DANA ALOKASI UMUM	Memperkuat Stabilitas Polhukhankam Dan Transformasi Pelayanan Publik	Pembangunan Pemerintahan Akselerasi Reformasi Birokrasi dan Demokrasi Daerah	Dinas Koperasi, UMKM dan Perdagangan		47.200.000,00	DINAS KOPERASI, UMKM, DAN PERDAGANGAN
	2.17.01.2.08.0004	Penyediaan Jasa Pelayanan Umum Kantor														
			Jumlah Laporan Penyediaan Jasa Pelayanan Umum Kantor yang Disediakan				1 Laporan	1.020.000.000,00	Kota Pangkal Pinang, Semua Kecamatan, Semua Kel/Desa	DANA TRANSFER UMUM-DANA ALOKASI UMUM	Memperkuat Stabilitas Polhukhankam Dan Transformasi Pelayanan Publik	Pembangunan Pemerintahan Akselerasi Reformasi Birokrasi dan Demokrasi Daerah	Dinas Koperasi, UMKM dan Perdagangan		1.020.000.000,00	DINAS KOPERASI, UMKM, DAN PERDAGANGAN
	2.17.01.2.09	Pemeliharaan Barang Milik Daerah Penunjang Urusan Pemerintahan Daerah	*Persentase barang milik perangkat daerah dalam kondisi baik*	100 %			100 %	119.425.000,00			Memperkuat Stabilitas Polhukhankam Dan Transformasi Pelayanan Publik	Pembangunan Pemerintahan Akselerasi Reformasi Birokrasi dan Demokrasi Daerah	Dinas Koperasi, UMKM dan Perdagangan	100 %	210.000.000,00	DINAS KOPERASI, UMKM, DAN PERDAGANGAN
	2.17.01.2.09.0001	Penyediaan Jasa Pemeliharaan, Biaya Pemeliharaan, dan Pajak Kendaraan Perorangan Dinas atau Kendaraan Dinas Jabatan														
			Jumlah Kendaraan Perorangan Dinas atau Kendaraan Dinas Jabatan yang Dipelihara dan dibayarkan Pajaknya				1 Unit	39.565.000,00	Kota Pangkal Pinang, Semua Kecamatan, Semua Kel/Desa	DANA TRANSFER UMUM-DANA ALOKASI UMUM	Memperkuat Stabilitas Polhukhankam Dan Transformasi Pelayanan Publik	Pembangunan Pemerintahan Akselerasi Reformasi Birokrasi dan Demokrasi Daerah	Dinas Koperasi, UMKM dan Perdagangan		50.000.000,00	DINAS KOPERASI, UMKM, DAN PERDAGANGAN
	2.17.01.2.09.0002	Penyediaan Jasa Pemeliharaan, Biaya Pemeliharaan, Pajak dan Perizinan Kendaraan Dinas Operasional atau Lapangan														
			Jumlah Kendaraan Dinas Operasional atau Lapangan yang Dipelihara dan dibayarkan Pajak dan Perizinannya				2 Unit	49.860.000,00	Kota Pangkal Pinang, Semua Kecamatan, Semua Kel/Desa	DANA TRANSFER UMUM-DANA ALOKASI UMUM	Memperkuat Stabilitas Polhukhankam Dan Transformasi Pelayanan Publik	Pembangunan Pemerintahan Akselerasi Reformasi Birokrasi dan Demokrasi Daerah	Dinas Koperasi, UMKM dan Perdagangan		80.000.000,00	DINAS KOPERASI, UMKM, DAN PERDAGANGAN
	2.17.01.2.09.0009	Pemeliharaan/Rehabilitasi Gedung Kantor dan Bangunan Lainnya														

NO	KODE	URUSAN / BIDANG URUSAN / PROGRAM / KEGIATAN / SUB KEGIATAN	INDIKATOR PROGRAM / KEGIATAN / SUB KEGIATAN	TARGET AKHIR PERIODE RENSTRA OPD	REALISASI CAPAIAN RENJA OPD TAHUN 2023	PRAKIRAAN CAPAIAN TARGET RENJA OPD TAHUN 2024	CAPAIAN KINERJA DAN KERANGKA PENDANAAN						KELOMPOK SASARAN	PRAKIRAAN MAJU RENCANA TAHUN 2026		PERANGKAT DAERAH PENANGGUNG JAWAB
							TARGET 2025	PAGU INDIKATIF (Rp)	LOKASI	SUMBER DANA	PRIORITAS			TARGET	PAGU INDIKATIF (Rp)	
											NASIONAL	DAERAH				
1	2	3	4	5	6	7	8	9	10	11	12	13	14	15	16	17
			Jumlah Gedung Kantor dan Bangunan Lainnya yang Dipelihara/Direhabilitasi				1 Unit	30.000.000,00	Kota Pangkal Pinang, Semua Kecamatan, Semua Kel/Desa	DANA TRANSFER UMUM-DANA ALOKASI UMUM	Memperkuat Stabilitas Polhukhankam Dan Transformasi Pelayanan Publik	Pembangunan Pemerintahan Akselerasi Reformasi Birokrasi dan Demokrasi Daerah	Dinas Koperasi, UMKM dan Perdagangan		80.000.000,00	DINAS KOPERASI, UMKM, DAN PERDAGANGAN
2.	**2.17.06**	**PROGRAM PEMBERDAYAAN DAN PERLINDUNGAN KOPERASI**	***Persentase koperasi yang dlindungi dan diberdayakan undefined***	**100 %**			**80 % undefined undefined**	**40.500.000,00**						**100 %**	**65.000.000,00**	
	2.17.06.2.01	Pemberdayaan dan Perlindungan Koperasi yang Keanggotaannya dalam Daerah Kabupaten/Kota	*Persentase koperasi yang diberikan dukungan pembinaan, fasilitasi dan pendampingan untuk koperasi dengan Keanggotaan dalam Daerah Kabupaten/ Kota*	100 %			51 %	40.500.000,00			-	Pembangunan Ekonomi Peningkatan Kualitas Ekonomi Kerakyatan	Dinas Koperasi, UMKM dan Perdagangan	33,33 %	65.000.000,00	DINAS KOPERASI, UMKM, DAN PERDAGANGAN
	2.17.06.2.01.0009	Pemberdayaan Koperasi dengan Keanggotaan Daerah Kabupaten/Kota														
			Koperasi dengan Keanggotaan Daerah Kabupaten/Kota				62 Unit Usaha	40.500.000,00	Kota Pangkal Pinang, Semua Kecamatan, Semua Kel/Desa	DANA TRANSFER UMUM-DANA ALOKASI UMUM	-	Pembangunan Ekonomi Peningkatan Kualitas Ekonomi Kerakyatan	Dinas Koperasi, UMKM dan Perdagangan		65.000.000,00	DINAS KOPERASI, UMKM, DAN PERDAGANGAN
3.	**2.17.07**	**PROGRAM PEMBERDAYAAN USAHA MENENGAH, USAHA KECIL, DAN USAHA MIKRO (UMKM)**	***Persentase akses UMKM (Usaha Mikro Kecil dan Menengah) ke layanan keuangan Prosentase Pelaku UMKM yang dibina***	**20 % 3 %**			**20 % 1,7 %**	**72.014.000,00**						**20,00 % 1,00 %**	**145.000.000,00**	
	2.17.07.2.01	Pemberdayaan Usaha Mikro yang Dilakukan Melalui Pendataan, Kemitraan, Kemudahan Perizinan, Penguatan Kelembagaan dan Koordinasi dengan Para Pemangku Kepentingan	*Persentase Pemberdayaan Usaha Mikro yang Dilakukan Melalui Pendataan, Kemitraan, Kemudahan Perijinan, Penguatan Kelembagaan dan Koordinasi dengan Para Pemangku Kepentingan*	45,49 %			7 %	72.014.000,00			-	Pembangunan Ekonomi Peningkatan Kualitas Ekonomi Kerakyatan	Dinas Koperasi, UMKM dan Perdagangan	5,12 %	145.000.000,00	DINAS KOPERASI, UMKM, DAN PERDAGANGAN
	2.17.07.2.01.0004	Pemberdayaan Kelembagaan Potensi dan Pengembangan Usaha Mikro														
			Jumlah Unit Usaha yang Telah Menerima Pembinaan dan Pendampingan Terhadap Usaha Mikro				337 Unit Usaha	72.014.000,00	Kota Pangkal Pinang, Semua Kecamatan, Semua Kel/Desa	DANA TRANSFER UMUM-DANA ALOKASI UMUM	-	Pembangunan Ekonomi Peningkatan Kualitas Ekonomi Kerakyatan	Dinas Koperasi, UMKM dan Perdagangan		145.000.000,00	DINAS KOPERASI, UMKM, DAN PERDAGANGAN
4.	**2.17.08**	**PROGRAM PENGEMBANGAN UMKM**	***Persentase usaha mikro yang menjadi wirausaha Persentase usaha mikro menjadi usaha kecil***	**9 % 0,75 %**			**8,00 % 0,7 %**	**137.500.000,00**						**9,00 % 0,75 %**	**150.000.000,00**	

NO	KODE	URUSAN / BIDANG URUSAN / PROGRAM / KEGIATAN / SUB KEGIATAN	INDIKATOR PROGRAM / KEGIATAN / SUB KEGIATAN	TARGET AKHIR PERIODE RENSTRA OPD	REALISASI CAPAIAN RENJA OPD TAHUN 2023	PRAKIRAAN CAPAIAN TARGET RENJA OPD TAHUN 2024	CAPAIAN KINERJA DAN KERANGKA PENDANAAN						KELOMPOK SASARAN	PRAKIRAAN MAJU RENCANA TAHUN 2026		PERANGKAT DAERAH PENANGGUNG JAWAB
							TARGET 2025	PAGU INDIKATIF (Rp)	LOKASI	SUMBER DANA	PRIORITAS			TARGET	PAGU INDIKATIF (Rp)	
											NASIONAL	DAERAH				
1	2	3	4	5	6	7	8	9	10	11	12	13	14	15	16	17
	2.17.08.2.01	Pengembangan Usaha Mikro dengan Orientasi Peningkatan Skala Usaha Menjadi Usaha Kecil	*Persentase Usaha Mikro yang diberikan dukungan fasilitasi Pengembangan Produksi dan Pengolahan, Pemasaran, SDM, Desain dan Teknologi serta permodalan*	3,29 %			1 %	137.500.000,00			-	Pembangunan Ekonomi Peningkatan Kualitas Ekonomi Kerakyatan	Dinas Koperasi, UMKM dan Perdagangan	0,67 %	150.000.000,00	DINAS KOPERASI, UMKM, DAN PERDAGANGAN
	2.17.08.2.01.0002	Pengembangan Usaha Mikro														
			Jumlah Usaha Mikro yang Terfasilitasi				40 Unit Usaha	137.500.000,00	Kota Pangkal Pinang, Semua Kecamatan, Semua Kel/Desa	DANA TRANSFER UMUM-DANA ALOKASI UMUM	-	Pembangunan Ekonomi Peningkatan Kualitas Ekonomi Kerakyatan	Dinas Koperasi, UMKM dan Perdagangan		150.000.000,00	DINAS KOPERASI, UMKM, DAN PERDAGANGAN
	3	**URUSAN PEMERINTAHAN PILIHAN**						**4.802.790.000,00**							**1.699.807.200,00**	
	3.30	**URUSAN PEMERINTAHAN BIDANG PERDAGANGAN**						**4.102.790.000,00**							**1.699.807.200,00**	
1.	**3.30.02**	**PROGRAM PERIZINAN DAN PENDAFTARAN PERUSAHAAN**	***Persentase pelaku usaha yang memperoleh izin sesuai dengan ketentuan***	**83,5 %**			**83,5 %**	**26.450.000,00**						**83,5 %**	**86.860.000,00**	
	3.30.02.2.02	Penerbitan Tanda Daftar Gudang	*Persentase pendaftaran gudang yang diterbitkan sesuai dengan ketentuan*	100 %			100 %	26.450.000,00			-	-	-	100 %	50.000.000,00	DINAS KOPERASI, UMKM, DAN PERDAGANGAN
	3.30.02.2.02.0001	Fasilitasi Penerbitan Tanda Daftar Gudang														
			Jumlah Dokumen Tanda Daftar Gudang				6 Dokumen	26.450.000,00	Kota Pangkal Pinang, Semua Kecamatan, Semua Kel/Desa	DANA TRANSFER UMUM-DANA ALOKASI UMUM	-	-	-		50.000.000,00	DINAS KOPERASI, UMKM, DAN PERDAGANGAN
	3.30.02.2.05	Penerbitan Surat Izin Usaha Perdagangan Minuman Beralkohol Golongan B dan C untuk Pengecer dan Penjual Langsung Minum di Tempat	*Persentase Penerbitan Surat Izin Usaha Perdagangan Minuman Beralkohol Golongan B dan C Untuk Pengecer dan Penjual Langsung Minum Di Tempat sesuai dengan ketentuan*	100 %			100 %	0,00			-	-	-	100 %	36.860.000,00	DINAS KOPERASI, UMKM, DAN PERDAGANGAN
	3.30.02.2.05.0001	Fasilitasi Penerbitan Surat Izin Usaha Perdagangan Minuman Beralkohol Golongan B dan C														
			Jumlah Surat Izin Usaha Perdagangan untuk Pengecer dan Penjual Langsung Minuman Beralkohol Golongan B dan C yang Diterbitkan Melalui Sistem Pelayanan Perizinan Berusaha Terintegrasi Secara Elektronik				1 Dokumen	0,00	Kota Pangkal Pinang, Semua Kecamatan, Semua Kel/Desa	DANA TRANSFER UMUM-DANA ALOKASI UMUM	-	-	-		36.860.000,00	DINAS KOPERASI, UMKM, DAN PERDAGANGAN
2.	**3.30.03**	**PROGRAM PENINGKATAN SARANA DISTRIBUSI PERDAGANGAN**	***Persentase sarana distribusi yang terkelola dengan baik***	**50 %**			**50 %**	**3.259.803.000,00**						**50 %**	**606.723.100,00**	

NO	KODE	URUSAN / BIDANG URUSAN / PROGRAM / KEGIATAN / SUB KEGIATAN	INDIKATOR PROGRAM / KEGIATAN / SUB KEGIATAN	TARGET AKHIR PERIODE RENSTRA OPD	REALISASI CAPAIAN RENJA OPD TAHUN 2023	PRAKIRAAN CAPAIAN TARGET RENJA OPD TAHUN 2024	CAPAIAN KINERJA DAN KERANGKA PENDANAAN						KELOMPOK SASARAN	PRAKIRAAN MAJU RENCANA TAHUN 2026		PERANGKAT DAERAH PENANGGUNG JAWAB
							TARGET 2025	PAGU INDIKATIF (Rp)	LOKASI	SUMBER DANA	PRIORITAS			TARGET	PAGU INDIKATIF (Rp)	
											NASIONAL	DAERAH				
1	2	3	4	5	6	7	8	9	10	11	12	13	14	15	16	17
	3.30.03.2.01	Pembangunan dan Pengelolaan Sarana Distribusi Perdagangan	*Persentase pembangunan dan pengelolaan sarana distribusi perdagangan sesuai dengan yang direncanakan*	100 %			100 %	3.259.803.000,00			-	-	-	100 %	606.723.100,00	DINAS KOPERASI, UMKM, DAN PERDAGANGAN
	3.30.03.2.01.0001	Penyediaan Sarana Distribusi Perdagangan														
			Jumlah Sarana Distribusi Perdagangan				2 Unit	3.035.803.000,00	Kota Pangkal Pinang, Semua Kecamatan, Semua Kel/Desa	DANA TRANSFER UMUM-DANA ALOKASI UMUM	-	-	-		272.723.100,00	DINAS KOPERASI, UMKM, DAN PERDAGANGAN
	3.30.03.2.01.0002	Fasilitasi Pengelolaan Sarana Distribusi Perdagangan														
			Jumlah Fasilitasi Pengelolaan Sarana Distribusi Perdagangan				4 Unit	224.000.000,00	Kota Pangkal Pinang, Semua Kecamatan, Semua Kel/Desa	DANA TRANSFER UMUM-DANA ALOKASI UMUM	-	Pembangunan Ekonomi Peningkatan Kualitas Ekonomi Kerakyatan	-		334.000.000,00	DINAS KOPERASI, UMKM, DAN PERDAGANGAN
3.	**3.30.04**	**PROGRAM STABILISASI HARGA BARANG KEBUTUHAN POKOK DAN BARANG PENTING**	***Persentase Stabilitas dan Jumlah Ketersediaan Harga Barang Kebutuhan Pokok***	**22,7 %**			**22,7 %**	**239.097.000,00**						**22,7 %**	**270.000.000,00**	
	3.30.04.2.02	Pengendalian Harga, dan Stok Barang Kebutuhan Pokok dan Barang Penting di Tingkat Pasar Kabupaten/Kota	*Persentase Publikasi informasi harga bahan pokok dan penting minimal 12 kali dalam setahun*	100 %			100 %	239.097.000,00			-	-	-	100 %	270.000.000,00	DINAS KOPERASI, UMKM, DAN PERDAGANGAN
	3.30.04.2.02.0002	Pemantauan Harga dan Stok Barang Kebutuhan Pokok dan Barang Penting pada Pasar Rakyat yang Terintegrasi dalam Sistem Informasi Perdagangan														
			Jumlah Laporan Pemantauan Harga dan Stok Barang Kebutuhan Pokok dan Barang Penting pada Pasar Rakyat yang Terintegrasi dalam Sistem Informasi Perdagangan				1 Laporan	99.200.000,00	Kota Pangkal Pinang, Semua Kecamatan, Semua Kel/Desa	DANA TRANSFER UMUM-DANA ALOKASI UMUM	-	-	-		120.000.000,00	DINAS KOPERASI, UMKM, DAN PERDAGANGAN
	3.30.04.2.02.0003	Pelaksanaan Operasi Pasar Reguler dan Pasar Khusus yang Berdampak dalam 1 (Satu) Kabupaten/Kota														
			Jumlah Laporan Pelaksanaan Operasi Pasar Reguler dan Pasar Khusus yang Berdampak dalam 1 (Satu) Kabupaten/Kota				1 Laporan	139.897.000,00	Kota Pangkal Pinang, Semua Kecamatan, Semua Kel/Desa	DANA TRANSFER UMUM-DANA ALOKASI UMUM	-	-	-		150.000.000,00	DINAS KOPERASI, UMKM, DAN PERDAGANGAN
4.	**3.30.05**	**PROGRAM PENGEMBANGAN EKSPOR**	***Persentase Peningkatan Nilai Ekspor Bersih***	**39 %**			**39 %**	**350.000.000,00**						**39 %**	**400.000.000,00**	
	3.30.05.2.01	Penyelenggaraan Promosi Dagang Melalui Pameran Dagang dan Misi Dagang bagi Produk Ekspor Unggulan yang Terdapat pada 1 (Satu) Daerah Kabupaten/Kota	*Persentase promosi dan misi dagang bagi produk unggulan sesuai dengan yang direncanakan*	100 %			100 %	350.000.000,00			-	-	-	100 %	400.000.000,00	DINAS KOPERASI, UMKM, DAN PERDAGANGAN
	3.30.05.2.01.0002	Pameran Dagang Nasional														

NO	KODE	URUSAN / BIDANG URUSAN / PROGRAM / KEGIATAN / SUB KEGIATAN	INDIKATOR PROGRAM / KEGIATAN / SUB KEGIATAN	TARGET AKHIR PERIODE RENSTRA OPD	REALISASI CAPAIAN RENJA OPD TAHUN 2023	PRAKIRAAN CAPAIAN TARGET RENJA OPD TAHUN 2024	CAPAIAN KINERJA DAN KERANGKA PENDANAAN						KELOMPOK SASARAN	PRAKIRAAN MAJU RENCANA TAHUN 2026		PERANGKAT DAERAH PENANGGUNG JAWAB
							TARGET 2025	PAGU INDIKATIF (Rp)	LOKASI	SUMBER DANA	PRIORITAS			TARGET	PAGU INDIKATIF (Rp)	
											NASIONAL	DAERAH				
1	2	3	4	5	6	7	8	9	10	11	12	13	14	15	16	17
			Jumlah Pelaku Usaha yang Difasilitasi dalam Pameran Dagang				10 Pelaku Usaha	350.000.000,00	Kota Pangkal Pinang, Semua Kecamatan, Semua Kel/Desa	DANA TRANSFER UMUM-DANA ALOKASI UMUM	-	-	-		400.000.000,00	DINAS KOPERASI, UMKM, DAN PERDAGANGAN
5.	**3.30.06**	**PROGRAM STANDARDISASI DAN PERLINDUNGAN KONSUMEN**	***Persentase alat-alat ukur, takar, timbangan dan perlengkapan (UTTP) bertanda tera sah yang berlaku*** ***Persentase kesesuaian BDKT yang diawasi terhadap ketentuan yang berlaku***	**85 %** **10 %**			**83 %** **5 %**	**227.440.000,00**						**85 %** **10 %**	**260.000.000,00**	
	3.30.06.2.01	Pelaksanaan Metrologi Legal, Berupa Tera, Tera Ulang, dan Pengawasan	*Jumlah Alat Ukur, Alat Takar, Alat Timbang, dan Alat Perlengkapan Ditera Ulang* *Jumlah Pelaku Usaha yang diawasi dan dibina (Penggunaan UTTP dan Kesesuaian BDKT) sesuai dengan Peraturan yang berlaku*	100 %			1560 Unit 2250 Orang	227.440.000,00			Memperkuat Infrastruktur Untuk Mendukung Pengembangan Ekonomi Dan Pelayanan Dasar	Pembangunan Ekonomi Peningkatan Kualitas Ekonomi Kerakyatan	Pelaku usaha yang menggunakan Alat-Alat Ukur, Takar, Timbang dan Perlengkapannya (UTTP)	100 %	260.000.000,00	DINAS KOPERASI, UMKM, DAN PERDAGANGAN
	3.30.06.2.01.0001	Pelaksanaan Metrologi Legal, Berupa Tera, Tera Ulang														
			Jumlah Alat Ukur, Alat Takar, Alat Timbang, dan Alat Perlengkapan Ditera Ulang				1560 Unit	180.040.000,00	Kota Pangkal Pinang, Semua Kecamatan, Semua Kel/Desa	PENDAPATAN ASLI DAERAH (PAD)	Memperkuat Infrastruktur Untuk Mendukung Pengembangan Ekonomi Dan Pelayanan Dasar	Pembangunan Ekonomi Peningkatan Kualitas Ekonomi Kerakyatan	Pelaku usaha yang menggunakan Alat-Alat Ukur, Takar, Timbang dan Perlengkapannya (UTTP)		200.000.000,00	DINAS KOPERASI, UMKM, DAN PERDAGANGAN
	3.30.06.2.01.0002	Pengawasan/Penyuluhan Metrologi Legal														
			Jumlah Pelaku Usaha di Bidang Metrologi Legal yang Dibina				2250 Orang	47.400.000,00	Kota Pangkal Pinang, Semua Kecamatan, Semua Kel/Desa	PENDAPATAN ASLI DAERAH (PAD)	Memperkuat Infrastruktur Untuk Mendukung Pengembangan Ekonomi Dan Pelayanan Dasar	Pembangunan Ekonomi Peningkatan Kualitas Ekonomi Kerakyatan	Pelaku usaha yang menggunakan Alat-Alat Ukur, Takar, Timbang dan Perlengkapannya (UTTP)		60.000.000,00	DINAS KOPERASI, UMKM, DAN PERDAGANGAN
6.	**3.30.07**	**PROGRAM PENGGUNAAN DAN PEMASARAN PRODUK DALAM NEGERI**	***Persentase peningkatan jumlah kemitraan UMKM dengan ritel modern***	**11 %**			**11 %**	**0,00**						**11 %**	**76.224.100,00**	
	3.30.07.2.01	Pelaksanaan Promosi, Pemasaran dan Peningkatan Penggunaan Produk Dalam Negeri	*Persentase pelaksanaan promosi, pemasaran dan peningkatan penggunaan produk dalam negeri sesuai dengan yang direncanakan*	100 %			100 %	0,00			-	-	-	100 %	76.224.100,00	DINAS KOPERASI, UMKM, DAN PERDAGANGAN
	3.30.07.2.01.0006	Pemasaran dan Peningkatan Penggunaan Produk Dalam Negeri di Tingkat Kabupaten/Kota														

NO	KODE	URUSAN / BIDANG URUSAN / PROGRAM / KEGIATAN / SUB KEGIATAN	INDIKATOR PROGRAM / KEGIATAN / SUB KEGIATAN	TARGET AKHIR PERIODE RENSTRA OPD	REALISASI CAPAIAN RENJA OPD TAHUN 2023	PRAKIRAAN CAPAIAN TARGET RENJA OPD TAHUN 2024	CAPAIAN KINERJA DAN KERANGKA PENDANAAN						KELOMPOK SASARAN	PRAKIRAAN MAJU RENCANA TAHUN 2026		PERANGKAT DAERAH PENANGGUNG JAWAB
							TARGET 2025	PAGU INDIKATIF (Rp)	LOKASI	SUMBER DANA	PRIORITAS			TARGET	PAGU INDIKATIF (Rp)	
											NASIONAL	DAERAH				
1	2	3	4	5	6	7	8	9	10	11	12	13	14	15	16	17
			Jumlah UMKM yang memperoleh fasilitasi pemasaran produk dalam negeri melalui kemitraan dengan retail, marketplace, perhotelan dan jasa akomodasi				12 UMKM	0,00	Kota Pangkal Pinang, Semua Kecamatan, Semua Kel/Desa	DANA TRANSFER UMUM-DANA ALOKASI UMUM	-	-	-		76.224.100,00	DINAS KOPERASI, UMKM, DAN PERDAGANGAN
	3.31	**URUSAN PEMERINTAHAN BIDANG PERINDUSTRIAN**						**700.000.000,00**							**0,00**	
1.	**3.31.02**	**PROGRAM PERENCANAAN DAN PEMBANGUNAN INDUSTRI**	***Persentase pencapaian sasaran pembangunan industri termasuk turunan indikator pembangunan industri dalam RIPIN yang ditetapkan dalam RPIP***	**80 %**			**80 %**	**665.000.000,00**						**80 %**	**0,00**	
	3.31.02.2.01	Penyusunan dan Evaluasi Rencana Pembangunan Industri Kabupaten/Kota	*Persentase Laporan Penyusunan, Penerapan dan Evaluasi Rencana Pembangunan Industri Kabupaten/Kota*	100 %			100 %	665.000.000,00			-	Pembangunan Ekonomi Peningkatan Kualitas Ekonomi Kerakyatan	-	100 %	0,00	DINAS KOPERASI, UMKM, DAN PERDAGANGAN
	3.31.02.2.01.0002	Koordinasi, Sinkronisasi, dan Pelaksanaan Kebijakan Percepatan Pengembangan, Penyebaran dan Perwilayahan Industri														
			Jumlah Dokumen Hasil Koordinasi, Sinkronisasi dan Pelaksanaan Kebijakan Percepatan, Pengembangan, Penyebaran dan Perwilayahan Industri				1 Dokumen	5.000.000,00	Kota Pangkal Pinang, Semua Kecamatan, Semua Kel/Desa	PENDAPATAN ASLI DAERAH (PAD)	-	Pembangunan Ekonomi Peningkatan Kualitas Ekonomi Kerakyatan	-		0,00	DINAS KOPERASI, UMKM, DAN PERDAGANGAN
	3.31.02.2.01.0003	Koordinasi, Sinkronisasi, dan Pelaksanaan Pembangunan Sumber Daya Industri														
			Jumlah Dokumen Hasil Koordinasi, Sinkronisasi, dan pelaksanaan Pembangunan Sumber Daya Industri				1 Dokumen	5.000.000,00	Kota Pangkal Pinang, Bukitintan, Semua Kel/Desa	PENDAPATAN ASLI DAERAH (PAD)	-	Pembangunan Ekonomi Peningkatan Kualitas Ekonomi Kerakyatan	-		0,00	DINAS KOPERASI, UMKM, DAN PERDAGANGAN
	3.31.02.2.01.0004	Koordinasi, Sinkronisasi, dan Pelaksanaan Pembangunan Sarana dan Prasarana Industri														
			Jumlah Dokumen Hasil Koordinasi, Sinkronisasi, dan Pelaksanaan Pembangunan Sarana dan Prasarana Industri				1 Dokumen	405.000.000,00	Kota Pangkal Pinang, Semua Kecamatan, Semua Kel/Desa	PENDAPATAN ASLI DAERAH (PAD), HIBAH	-	Pembangunan Ekonomi Peningkatan Kualitas Ekonomi Kerakyatan	-		0,00	DINAS KOPERASI, UMKM, DAN PERDAGANGAN
	3.31.02.2.01.0005	Koordinasi, Sinkronisasi, dan Pelaksanaan Pemberdayaan Industri dan Peran Serta Masyarakat														
			Jumlah Dokumen Hasil Koordinasi, Sinkronisasi, dan Pelaksanaan Pemberdayaan Industri dan Peran Serta Masyarakat				1 Dokumen	250.000.000,00	Kota Pangkal Pinang, Semua Kecamatan, Semua Kel/Desa	PENDAPATAN ASLI DAERAH (PAD)	-	Pembangunan Ekonomi Peningkatan Kualitas Ekonomi Kerakyatan	-		0,00	DINAS KOPERASI, UMKM, DAN PERDAGANGAN

NO	KODE	URUSAN / BIDANG URUSAN / PROGRAM / KEGIATAN / SUB KEGIATAN	INDIKATOR PROGRAM / KEGIATAN / SUB KEGIATAN	TARGET AKHIR PERIODE RENSTRA OPD	REALISASI CAPAIAN RENJA OPD TAHUN 2023	PRAKIRAAN CAPAIAN TARGET RENJA OPD TAHUN 2024	CAPAIAN KINERJA DAN KERANGKA PENDANAAN						KELOMPOK SASARAN	PRAKIRAAN MAJU RENCANA TAHUN 2026		PERANGKAT DAERAH PENANGGUNG JAWAB
							TARGET 2025	PAGU INDIKATIF (Rp)	LOKASI	SUMBER DANA	PRIORITAS			TARGET	PAGU INDIKATIF (Rp)	
											NASIONAL	DAERAH				
1	2	3	4	5	6	7	8	9	10	11	12	13	14	15	16	17
2.	**3.31.03**	**PROGRAM PENGENDALIAN IZIN USAHA INDUSTRI**	***Persentase Jumlah Hasil Pemantauan dan Pengawasan dengan Jumlah Izin Perluasan Industri (IPUI) Kecil dan Industri Menengah yang dikeliuarkan Instansi terkait*** ***Persentase Jumlah Hasil Pemantauan dan Pengawasan dengan Jumlah IzinUsaha Industri (IUI) Kecil dan Industri Menengah yang dikeliuarkan Instansi terkait*** ***Persentase Jumlah Hasil Pemantauan dan Pengawasan dengan Jumlah Izin Usaha Kawasan Industri (IUKI) dan Izin Perluasan Kawasan Industri (IPKI) yang lokasinya di Kota***	**100 %** **100 %** **100 %**			**100 %** **100 %** **100 %**	**15.000.000,00**						**100 %** **100 %** **100 %**	**0,00**	
	3.31.03.2.01	Penerbitan Izin Usaha Industri (IUI), Izin Perluasan Usaha Industri (IPUI), Izin Usaha Kawasan Industri (IUKI) dan Izin Perluasan Kawasan Industri (IPKI) Kewenangan Kabupaten/Kota	*Persentase Penerbitan Izin Usaha Industri (IUI), Izin Perluasan Usaha Industri (IPUI), Izin Usaha Kawasan Industri (IUKI) dan Izin Perluasan Kawasan Industri (IPKI) Kewenangan Kabupaten/Kota*	100 %			100 %	15.000.000,00			-	Pembangunan Ekonomi Peningkatan Kualitas Ekonomi Kerakyatan	-	100 %	0,00	DINAS KOPERASI, UMKM, DAN PERDAGANGAN
	3.31.03.2.01.0003	Koordinasi dan Sinkronisasi Pengawasan terhadap Perizinan Berusaha sektor perindustrian yang menjadi kewenangan Kabupaten/Kota														
			-Jumlah dokumen hasil Koordinasi dan Sinkronisasi Pengawasan terhadap Perizinan Berusaha industri dengan skala usaha Industri Kecil dan Industri Menengah yang berlokasi di satu Kab./Kota sepanjang merupakan Penanaman Modal Dalam Negeri dan selain bidang usaha tertentu yang menjadi kewenangan pemerintah pusat				1 Dokumen	10.000.000,00	Kota Pangkal Pinang, Semua Kecamatan, Semua Kel/Desa	PENDAPATAN ASLI DAERAH (PAD)	-	Pembangunan Ekonomi Peningkatan Kualitas Ekonomi Kerakyatan	-		0,00	DINAS KOPERASI, UMKM, DAN PERDAGANGAN
	3.31.03.2.01.0004	Fasilitasi verifikasi pemenuhan persyaratan/standar kegiatan usaha sektor perindustrian dalam rangka penerbitan perizinan berusaha berbasis risiko melalui Sistem Informasi Industri Nasional (SIINas) yang terintegrasi dengan Sistem Online Single Submission Risk Base Approach (OSS RBA)														

NO	KODE	URUSAN / BIDANG URUSAN / PROGRAM / KEGIATAN / SUB KEGIATAN	INDIKATOR PROGRAM / KEGIATAN / SUB KEGIATAN	TARGET AKHIR PERIODE RENSTRA OPD	REALISASI CAPAIAN RENJA OPD TAHUN 2023	PRAKIRAAN CAPAIAN TARGET RENJA OPD TAHUN 2024	CAPAIAN KINERJA DAN KERANGKA PENDANAAN						KELOMPOK SASARAN	PRAKIRAAN MAJU RENCANA TAHUN 2026		PERANGKAT DAERAH PENANGGUNG JAWAB
							TARGET 2025	PAGU INDIKATIF (Rp)	LOKASI	SUMBER DANA	PRIORITAS			TARGET	PAGU INDIKATIF (Rp)	
											NASIONAL	DAERAH				
1	2	3	4	5	6	7	8	9	10	11	12	13	14	15	16	17
			Jumlah dokumen Laporan Verifikasi pemenuhan persyaratan/standar kegiatan usaha sektor perindustrian dalam rangka penerbitan perizinan berusaha berbasis risiko untuk bidang usaha sektor perindustrian dengan tingkat risiko usaha Menengah-TInggi dan Tinggi, melalui SIINas yang terintegrasi dengan Sistem OSS RBA, bagi Penanaman Modal Dalam Negeri (PMDN) dengan skala usaha Industri Kecil dan Industri Menengah, selain bidang usaha tertentu yang menjadi kewenangan pemerintah pusat				1 Dokumen	5.000.000,00	Kota Pangkal Pinang, Semua Kecamatan, Semua Kel/Desa	PENDAPATAN ASLI DAERAH (PAD)	-	Pembangunan Ekonomi Peningkatan Kualitas Ekonomi Kerakyatan	-		0,00	DINAS KOPERASI, UMKM, DAN PERDAGANGAN
3.	**3.31.04**	**PROGRAM PENGELOLAAN SISTEM INFORMASI INDUSTRI NASIONAL**	***Persentase data perusahaan industri kecil menengah dan perusahaan kawasan industri di kabupaten/kota yang masuk SIINas***	**75 %**			**75 %**	**20.000.000,00**						**75 %**	**0,00**	
	3.31.04.2.01	Penyediaan Informasi Industri untuk Informasi Industri untuk IUI, IPUI, IUKI dan IPKI Kewenangan Kabupaten/Kota	*Persentase Penyediaan Informasi Industri untuk Informasi Industri untuk IUI, IPUI, IUKI dan IPKI Kewenangan Kabupaten/Kota*	100 %			100 %	20.000.000,00			-	Pembangunan Ekonomi Peningkatan Kualitas Ekonomi Kerakyatan	-	100 %	0,00	DINAS KOPERASI, UMKM, DAN PERDAGANGAN
	3.31.04.2.01.0001	Fasilitasi Pengumpulan, Pengolahan dan Analisis Data Industri, Data Kawasan Industri serta Data Lain Lingkup Kabupaten/Kota Melalui Sistem Informasi Industri Nasional (SIINas)														
			Jumlah Dokumen Hasil Fasilitasi Pengumpulan, Pengolahan dan Analisis Data Industri, Data Kawasan Industri serta Data Lain Lingkup Kabupaten/Kota Melalui Sistem Informasi Industri Nasional (SIINas)				1 Dokumen	10.000.000,00	Kota Pangkal Pinang, Semua Kecamatan, Semua Kel/Desa	PENDAPATAN ASLI DAERAH (PAD)	-	Pembangunan Ekonomi Peningkatan Kualitas Ekonomi Kerakyatan	-		0,00	DINAS KOPERASI, UMKM, DAN PERDAGANGAN
	3.31.04.2.01.0002	Diseminasi, Publikasi Data Informasi dan Analisa Industri Kabupaten/Kota Melalui SIINas														
			Jumlah Dokumen Hasil Diseminasi dan Publikasi Data Informasi dan Analisis Industri Kabupaten/Kota Melalui SIINas				1 Dokumen	5.000.000,00	Kota Pangkal Pinang, Semua Kecamatan, Semua Kel/Desa	PENDAPATAN ASLI DAERAH (PAD)	-	Pembangunan Ekonomi Peningkatan Kualitas Ekonomi Kerakyatan	-		0,00	DINAS KOPERASI, UMKM, DAN PERDAGANGAN
	3.31.04.2.01.0003	Pemantauan dan Evaluasi Kepatuhan Perusahaan Industri dan Perusahaan Kawasan Industri Lingkup Kabupaten/Kota dalam Penyampaian Data ke SIINas														
			Jumlah Dokumen Hasil Pemantauan dan Evaluasi Kepatuhan Perusahaan Industri dan Perusahaan Kawasan Industri Lingkup Kabupaten/Kota dalam Penyampaian Data ke SIINas				1 Dokumen	5.000.000,00	Kota Pangkal Pinang, Semua Kecamatan, Semua Kel/Desa	PENDAPATAN ASLI DAERAH (PAD)	-	Pembangunan Ekonomi Peningkatan Kualitas Ekonomi Kerakyatan	-		0,00	DINAS KOPERASI, UMKM, DAN PERDAGANGAN

NO	KODE	URUSAN / BIDANG URUSAN / PROGRAM / KEGIATAN / SUB KEGIATAN	INDIKATOR PROGRAM / KEGIATAN / SUB KEGIATAN	TARGET AKHIR PERIODE RENSTRA OPD	REALISASI CAPAIAN RENJA OPD TAHUN 2023	PRAKIRAAN CAPAIAN TARGET RENJA OPD TAHUN 2024	CAPAIAN KINERJA DAN KERANGKA PENDANAAN						KELOMPOK SASARAN	PRAKIRAAN MAJU RENCANA TAHUN 2026		PERANGKAT DAERAH PENANGGUNG JAWAB
							TARGET 2025	PAGU INDIKATIF (Rp)	LOKASI	SUMBER DANA	PRIORITAS			TARGET	PAGU INDIKATIF (Rp)	
											NASIONAL	DAERAH				
1	2	3	4	5	6	7	8	9	10	11	12	13	14	15	16	17
		DINAS PENANAMAN MODAL DAN PELAYANAN TERPADU SATU PINTU						**9.244.463.235,00**							**0,00**	
	2	**URUSAN PEMERINTAHAN WAJIB YANG TIDAK BERKAITAN DENGAN PELAYANAN DASAR**						**9.244.463.235,00**							**0,00**	
	2.18	**URUSAN PEMERINTAHAN BIDANG PENANAMAN MODAL**						**9.244.463.235,00**							**0,00**	
1.	**2.18.01**	**PROGRAM PENUNJANG URUSAN PEMERINTAHAN DAERAH KABUPATEN/KOTA**	***Indeks Kepuasan Pelayanan Internal Perangkat Daerah*** ***Nilai SAKIP Perangkat Daerah*** ***Persentase kontribusi retribusi daerah terhadap PAD***	**90.00 Nilai** **77.10 Nilai** **4,10 %**			**87 Nilai** **77.00 Nilai** **4,64 %**	**8.429.868.735,00**						**90 Nilai** **77.10 Nilai** **4,10 %**	**0,00**	
	2.18.01.2.02	Administrasi Keuangan Perangkat Daerah	*Persentase tersusunnya laporan keuangan perangkat daerah sesuai SAP*	100 %			100 %	6.488.587.085,00			-	Pemerataan Pendapatan Masyarakat Peningkatan Kualitas Ekonomi Kerakyatan	-	100 %	0,00	DINAS PENANAMAN MODAL DAN PELAYANAN TERPADU SATU PINTU
	2.18.01.2.02.0001	Penyediaan Gaji dan Tunjangan ASN														
			Jumlah Orang yang Menerima Gaji dan Tunjangan ASN				34 Orang/bulan	6.488.587.085,00	Kota Pangkal Pinang, Semua Kecamatan, Semua Kel/Desa	DANA TRANSFER UMUM-DANA ALOKASI UMUM	-	Pemerataan Pendapatan Masyarakat Peningkatan Kualitas Ekonomi Kerakyatan	-		0,00	DINAS PENANAMAN MODAL DAN PELAYANAN TERPADU SATU PINTU
	2.18.01.2.05	Administrasi Kepegawaian Perangkat Daerah	*Persentase penurunan tingkat pelanggaran disiplin ASN*	-50 %			-33 %	103.750.000,00			-	Pembangunan Pemerintahan Akselerasi Reformasi Birokrasi dan Demokrasi Daerah	-	-50 %	0,00	DINAS PENANAMAN MODAL DAN PELAYANAN TERPADU SATU PINTU
	2.18.01.2.05.0002	Pengadaan Pakaian Dinas beserta Atribut Kelengkapannya														
			Jumlah Paket Pakaian Dinas beserta Atribut Kelengkapan				45 Paket	33.750.000,00	Kota Pangkal Pinang, Semua Kecamatan, Semua Kel/Desa	DANA TRANSFER UMUM-DANA ALOKASI UMUM	-	Pembangunan Pemerintahan Akselerasi Reformasi Birokrasi dan Demokrasi Daerah	-		0,00	DINAS PENANAMAN MODAL DAN PELAYANAN TERPADU SATU PINTU
	2.18.01.2.05.0009	Pendidikan dan Pelatihan Pegawai Berdasarkan Tugas dan Fungsi														

NO	KODE	URUSAN / BIDANG URUSAN / PROGRAM / KEGIATAN / SUB KEGIATAN	INDIKATOR PROGRAM / KEGIATAN / SUB KEGIATAN	TARGET AKHIR PERIODE RENSTRA OPD	REALISASI CAPAIAN RENJA OPD TAHUN 2023	PRAKIRAAN CAPAIAN TARGET RENJA OPD TAHUN 2024	CAPAIAN KINERJA DAN KERANGKA PENDANAAN						KELOMPOK SASARAN	PRAKIRAAN MAJU RENCANA TAHUN 2026		PERANGKAT DAERAH PENANGGUNG JAWAB
							TARGET 2025	PAGU INDIKATIF (Rp)	LOKASI	SUMBER DANA	PRIORITAS			TARGET	PAGU INDIKATIF (Rp)	
											NASIONAL	DAERAH				
1	2	3	4	5	6	7	8	9	10	11	12	13	14	15	16	17
			Jumlah Pegawai Berdasarkan Tugas dan Fungsi yang Mengikuti Pendidikan dan Pelatihan				10 Orang	70.000.000,00	Kota Pangkal Pinang, Semua Kecamatan, Semua Kel/Desa	DANA TRANSFER UMUM-DANA ALOKASI UMUM	-	Pembangunan Sumber Daya Manusia Peningkatan Kompetensi dan Keterampilan Angkatan Kerja Sesuai Kebutuhan Pasar Kerja	-		0,00	DINAS PENANAMAN MODAL DAN PELAYANAN TERPADU SATU PINTU
	2.18.01.2.06	Administrasi Umum Perangkat Daerah	*Persentase pelaksanaan administrasi umum perangkat daerah*	100 %			100 %	756.704.650,00			-	Pembangunan Pemerintahan Akselerasi Reformasi Birokrasi dan Demokrasi Daerah	-	100 %	0,00	DINAS PENANAMAN MODAL DAN PELAYANAN TERPADU SATU PINTU
	2.18.01.2.06.0001	Penyediaan Komponen Instalasi Listrik/Penerangan Bangunan Kantor														
			Jumlah Paket Komponen Instalasi Listrik/Penerangan Bangunan Kantor yang Disediakan				1 Paket	8.694.500,00	Kota Pangkal Pinang, Semua Kecamatan, Semua Kel/Desa	DANA TRANSFER UMUM-DANA ALOKASI UMUM	-	Pembangunan Pemerintahan Akselerasi Reformasi Birokrasi dan Demokrasi Daerah	-		0,00	DINAS PENANAMAN MODAL DAN PELAYANAN TERPADU SATU PINTU
	2.18.01.2.06.0002	Penyediaan Peralatan dan Perlengkapan Kantor														
			Jumlah Paket Peralatan dan Perlengkapan Kantor yang Disediakan				4 Paket	496.817.650,00	Kota Pangkal Pinang, Semua Kecamatan, Semua Kel/Desa	DANA TRANSFER UMUM-DANA ALOKASI UMUM	-	Pembangunan Ekonomi Akselerasi Reformasi Birokrasi dan Demokrasi Daerah	-		0,00	DINAS PENANAMAN MODAL DAN PELAYANAN TERPADU SATU PINTU
	2.18.01.2.06.0004	Penyediaan Bahan Logistik Kantor														
			Jumlah Paket Bahan Logistik Kantor yang Disediakan				2 Paket	49.434.500,00	Kota Pangkal Pinang, Semua Kecamatan, Semua Kel/Desa	DANA TRANSFER UMUM-DANA ALOKASI UMUM	-	Pembangunan Pemerintahan Akselerasi Reformasi Birokrasi dan Demokrasi Daerah	-		0,00	DINAS PENANAMAN MODAL DAN PELAYANAN TERPADU SATU PINTU
	2.18.01.2.06.0005	Penyediaan Barang Cetakan dan Penggandaan														

NO	KODE	URUSAN / BIDANG URUSAN / PROGRAM / KEGIATAN / SUB KEGIATAN	INDIKATOR PROGRAM / KEGIATAN / SUB KEGIATAN	TARGET AKHIR PERIODE RENSTRA OPD	REALISASI CAPAIAN RENJA OPD TAHUN 2023	PRAKIRAAN CAPAIAN TARGET RENJA OPD TAHUN 2024	CAPAIAN KINERJA DAN KERANGKA PENDANAAN						KELOMPOK SASARAN	PRAKIRAAN MAJU RENCANA TAHUN 2026		PERANGKAT DAERAH PENANGGUNG JAWAB
							TARGET 2025	PAGU INDIKATIF (Rp)	LOKASI	SUMBER DANA	PRIORITAS			TARGET	PAGU INDIKATIF (Rp)	
											NASIONAL	DAERAH				
1	2	3	4	5	6	7	8	9	10	11	12	13	14	15	16	17
			Jumlah Paket Barang Cetakan dan Penggandaan yang Disediakan				2 Paket	51.758.000,00	Kota Pangkal Pinang, Semua Kecamatan, Semua Kel/Desa	DANA TRANSFER UMUM-DANA ALOKASI UMUM	-	Pembangunan Pemerintahan Akselerasi Reformasi Birokrasi dan Demokrasi Daerah	-		0,00	DINAS PENANAMAN MODAL DAN PELAYANAN TERPADU SATU PINTU
	2.18.01.2.06.0009	Penyelenggaraan Rapat Koordinasi dan Konsultasi SKPD														
			Jumlah Laporan Penyelenggaraan Rapat Koordinasi dan Konsultasi SKPD				1 Laporan	150.000.000,00	Kota Pangkal Pinang, Semua Kecamatan, Semua Kel/Desa	DANA TRANSFER UMUM-DANA ALOKASI UMUM	-	Pembangunan Pemerintahan Akselerasi Reformasi Birokrasi dan Demokrasi Daerah	-		0,00	DINAS PENANAMAN MODAL DAN PELAYANAN TERPADU SATU PINTU
	2.18.01.2.07	Pengadaan Barang Milik Daerah Penunjang Urusan Pemerintah Daerah	*Persentase pengadaan barang milik perangkat daerah*	100 %			100 %	175.459.000,00			-	Pembangunan Ekonomi Akselerasi Reformasi Birokrasi dan Demokrasi Daerah	-	100 %	0,00	DINAS PENANAMAN MODAL DAN PELAYANAN TERPADU SATU PINTU
	2.18.01.2.07.0010	Pengadaan Sarana dan Prasarana Gedung Kantor atau Bangunan Lainnya														
			Jumlah Unit Sarana dan Prasarana Gedung Kantor atau Bangunan Lainnya yang Disediakan				2 Unit	175.459.000,00	Kota Pangkal Pinang, Semua Kecamatan, Semua Kel/Desa	DANA TRANSFER UMUM-DANA ALOKASI UMUM	-	Pembangunan Ekonomi Akselerasi Reformasi Birokrasi dan Demokrasi Daerah	-		0,00	DINAS PENANAMAN MODAL DAN PELAYANAN TERPADU SATU PINTU
	2.18.01.2.08	Penyediaan Jasa Penunjang Urusan Pemerintahan Daerah	*Persentase terlaksananya Jasa Penunjang Urusan Pemerintahan Daerah*	100 %			100 %	718.978.000,00			-	Pembangunan Pemerintahan Akselerasi Reformasi Birokrasi dan Demokrasi Daerah	-	100 %	0,00	DINAS PENANAMAN MODAL DAN PELAYANAN TERPADU SATU PINTU
	2.18.01.2.08.0002	Penyediaan Jasa Komunikasi, Sumber Daya Air dan Listrik														
			Jumlah Laporan Penyediaan Jasa Komunikasi, Sumber Daya Air dan Listrik yang Disediakan				1 Laporan	219.630.000,00	Kota Pangkal Pinang, Semua Kecamatan, Semua Kel/Desa	DANA TRANSFER UMUM-DANA ALOKASI UMUM	-	Pembangunan Pemerintahan Akselerasi Reformasi Birokrasi dan Demokrasi Daerah	-		0,00	DINAS PENANAMAN MODAL DAN PELAYANAN TERPADU SATU PINTU

NO	KODE	URUSAN / BIDANG URUSAN / PROGRAM / KEGIATAN / SUB KEGIATAN	INDIKATOR PROGRAM / KEGIATAN / SUB KEGIATAN	TARGET AKHIR PERIODE RENSTRA OPD	REALISASI CAPAIAN RENJA OPD TAHUN 2023	PRAKIRAAN CAPAIAN TARGET RENJA OPD TAHUN 2024	CAPAIAN KINERJA DAN KERANGKA PENDANAAN						KELOMPOK SASARAN	PRAKIRAAN MAJU RENCANA TAHUN 2026		PERANGKAT DAERAH PENANGGUNG JAWAB
							TARGET 2025	PAGU INDIKATIF (Rp)	LOKASI	SUMBER DANA	PRIORITAS			TARGET	PAGU INDIKATIF (Rp)	
											NASIONAL	DAERAH				
1	2	3	4	5	6	7	8	9	10	11	12	13	14	15	16	17
	2.18.01.2.08.0003	Penyediaan Jasa Peralatan dan Perlengkapan Kantor														
			Jumlah Laporan Penyediaan Jasa Peralatan dan Perlengkapan Kantor yang Disediakan				1 Laporan	53.150.000,00	Kota Pangkal Pinang, Semua Kecamatan, Semua Kel/Desa	DANA TRANSFER UMUM-DANA ALOKASI UMUM	-	Pembangunan Pemerintahan Akselerasi Reformasi Birokrasi dan Demokrasi Daerah	-		0,00	DINAS PENANAMAN MODAL DAN PELAYANAN TERPADU SATU PINTU
	2.18.01.2.08.0004	Penyediaan Jasa Pelayanan Umum Kantor														
			Jumlah Laporan Penyediaan Jasa Pelayanan Umum Kantor yang Disediakan				1 Laporan	446.198.000,00	Kota Pangkal Pinang, Semua Kecamatan, Semua Kel/Desa	DANA TRANSFER UMUM-DANA ALOKASI UMUM	-	Pembangunan Pemerintahan Akselerasi Reformasi Birokrasi dan Demokrasi Daerah	-		0,00	DINAS PENANAMAN MODAL DAN PELAYANAN TERPADU SATU PINTU
	2.18.01.2.09	Pemeliharaan Barang Milik Daerah Penunjang Urusan Pemerintahan Daerah	*Persentase barang milik perangkat daerah dalam kondisi baik*	100 %			100 %	186.390.000,00			-	Pembangunan Pemerintahan Akselerasi Reformasi Birokrasi dan Demokrasi Daerah	-	100 %	0,00	DINAS PENANAMAN MODAL DAN PELAYANAN TERPADU SATU PINTU
	2.18.01.2.09.0001	Penyediaan Jasa Pemeliharaan, Biaya Pemeliharaan, dan Pajak Kendaraan Perorangan Dinas atau Kendaraan Dinas Jabatan														
			Jumlah Kendaraan Perorangan Dinas atau Kendaraan Dinas Jabatan yang Dipelihara dan dibayarkan Pajaknya				1 Unit	37.000.000,00	Kota Pangkal Pinang, Semua Kecamatan, Semua Kel/Desa	DANA TRANSFER UMUM-DANA ALOKASI UMUM	-	Pembangunan Pemerintahan Akselerasi Reformasi Birokrasi dan Demokrasi Daerah	-		0,00	DINAS PENANAMAN MODAL DAN PELAYANAN TERPADU SATU PINTU
	2.18.01.2.09.0002	Penyediaan Jasa Pemeliharaan, Biaya Pemeliharaan, Pajak dan Perizinan Kendaraan Dinas Operasional atau Lapangan														
			Jumlah Kendaraan Dinas Operasional atau Lapangan yang Dipelihara dan dibayarkan Pajak dan Perizinannya				7 Unit	88.190.000,00	Kota Pangkal Pinang, Semua Kecamatan, Semua Kel/Desa	DANA TRANSFER UMUM-DANA ALOKASI UMUM	-	Pembangunan Pemerintahan Akselerasi Reformasi Birokrasi dan Demokrasi Daerah	-		0,00	DINAS PENANAMAN MODAL DAN PELAYANAN TERPADU SATU PINTU
	2.18.01.2.09.0009	Pemeliharaan/Rehabilitasi Gedung Kantor dan Bangunan Lainnya														

NO	KODE	URUSAN / BIDANG URUSAN / PROGRAM / KEGIATAN / SUB KEGIATAN	INDIKATOR PROGRAM / KEGIATAN / SUB KEGIATAN	TARGET AKHIR PERIODE RENSTRA OPD	REALISASI CAPAIAN RENJA OPD TAHUN 2023	PRAKIRAAN CAPAIAN TARGET RENJA OPD TAHUN 2024	CAPAIAN KINERJA DAN KERANGKA PENDANAAN						KELOMPOK SASARAN	PRAKIRAAN MAJU RENCANA TAHUN 2026		PERANGKAT DAERAH PENANGGUNG JAWAB
							TARGET 2025	PAGU INDIKATIF (Rp)	LOKASI	SUMBER DANA	PRIORITAS			TARGET	PAGU INDIKATIF (Rp)	
											NASIONAL	DAERAH				
1	2	3	4	5	6	7	8	9	10	11	12	13	14	15	16	17
			Jumlah Gedung Kantor dan Bangunan Lainnya yang Dipelihara/Direhabilitasi				1 Unit	61.200.000,00	Kota Pangkal Pinang, Semua Kecamatan, Semua Kel/Desa	DANA TRANSFER UMUM-DANA ALOKASI UMUM	-	Pembangunan Pemerintahan Akselerasi Reformasi Birokrasi dan Demokrasi Daerah	-		0,00	DINAS PENANAMAN MODAL DAN PELAYANAN TERPADU SATU PINTU
2.	**2.18.02**	**PROGRAM PENGEMBANGAN IKLIM PENANAMAN MODAL**	***Jumlah investasi PMDN***	**2848123344741 Rp**			**2848123344741 Rp**	**49.900.000,00**						**2848123344741 Rp**	**0,00**	
	2.18.02.2.02	Pembuatan Peta Potensi Investasi Kabupaten/Kota	*jumlah laporan Pembuatan Peta Potensi Investasi Kabupaten/Kota*	1 Laporan			1 Laporan	49.900.000,00			-	Pembangunan Ekonomi Akselerasi Reformasi Birokrasi dan Demokrasi Daerah	-	1 Laporan	0,00	DINAS PENANAMAN MODAL DAN PELAYANAN TERPADU SATU PINTU
	2.18.02.2.02.0001	Penyusunan Rencana Umum Penanaman Modal Daerah Kabupaten/Kota														
			Jumlah Peraturan Daerah (Perda) Rencana Umum Penanaman Modal Daerah Kabupaten/Kota				1 Dokumen	49.900.000,00	Kota Pangkal Pinang, Semua Kecamatan, Semua Kel/Desa	DANA TRANSFER UMUM-DANA ALOKASI UMUM	-	Pembangunan Ekonomi Akselerasi Reformasi Birokrasi dan Demokrasi Daerah	-		0,00	DINAS PENANAMAN MODAL DAN PELAYANAN TERPADU SATU PINTU
3.	**2.18.03**	**PROGRAM PROMOSI PENANAMAN MODAL**	***Jumlah investor PMDN***	**6646 NIB**			**6646 NIB**	**249.500.000,00**						**6646 NIB**	**0,00**	
	2.18.03.2.01	Penyelenggaraan Promosi Penanaman Modal yang Menjadi Kewenangan Daerah Kabupaten/Kota	*jumlah event yang diikuti*	2 Event			1 Event	249.500.000,00			-	Pembangunan Ekonomi Peningkatan Kualitas Ekonomi Kerakyatan	-	2 Event	0,00	DINAS PENANAMAN MODAL DAN PELAYANAN TERPADU SATU PINTU
	2.18.03.2.01.0002	Pelaksanaan Kegiatan Promosi Penanaman Modal Daerah Kabupaten/Kota														
			Jumlah Dokumen Hasil Kegiatan Promosi Penanaman Modal Kabupaten/Kota				1 Dokumen	249.500.000,00	Kota Pangkal Pinang, Semua Kecamatan, Semua Kel/Desa	DANA TRANSFER UMUM-DANA ALOKASI UMUM	-	Pembangunan Ekonomi Peningkatan Kualitas Ekonomi Kerakyatan	-		0,00	DINAS PENANAMAN MODAL DAN PELAYANAN TERPADU SATU PINTU
4.	**2.18.04**	**PROGRAM PELAYANAN PENANAMAN MODAL**	***persentase penanganan pengaduan dan atau konsultasi masyakarat yang diselesaikan Persentase perizinan dan non perizinan penanaman modal yang terlayani***	**90 % 90 %**			**87 % 87 %**	**143.115.000,00**						**90 % 90 %**	**0,00**	

NO	KODE	URUSAN / BIDANG URUSAN / PROGRAM / KEGIATAN / SUB KEGIATAN	INDIKATOR PROGRAM / KEGIATAN / SUB KEGIATAN	TARGET AKHIR PERIODE RENSTRA OPD	REALISASI CAPAIAN RENJA OPD TAHUN 2023	PRAKIRAAN CAPAIAN TARGET RENJA OPD TAHUN 2024	CAPAIAN KINERJA DAN KERANGKA PENDANAAN						KELOMPOK SASARAN	PRAKIRAAN MAJU RENCANA TAHUN 2026		PERANGKAT DAERAH PENANGGUNG JAWAB
							TARGET 2025	PAGU INDIKATIF (Rp)	LOKASI	SUMBER DANA	PRIORITAS			TARGET	PAGU INDIKATIF (Rp)	
											NASIONAL	DAERAH				
1	2	3	4	5	6	7	8	9	10	11	12	13	14	15	16	17
	2.18.04.2.01	Pelayanan Perizinan dan Non Perizinan Secara Terpadu Satu Pintu dibidang Penanaman Modal yang Menjadi Kewenangan Daerah Kabupaten/ Kota	*jumlah Pelayanan yang dilaksanakan*	3 Pelayanan			3 Pelayanan	143.115.000,00			-	Pembangunan Ekonomi Akselerasi Reformasi Birokrasi dan Demokrasi Daerah	-	3 Pelayanan	0,00	DINAS PENANAMAN MODAL DAN PELAYANAN TERPADU SATU PINTU
	2.18.04.2.01.0005	Koordinasi dan Sinkronisasi Penetapan Pemberian Fasilitas/Insentif Daerah														
			Jumlah Kegiatan Koordinasi dan Sinkronisasi Penentapan Pemberian Fasilitas/Insentif yang menjadi Kewenangan Kabupaten/Kota				2 Dokumen	14.000.000,00	Kota Pangkal Pinang, Semua Kecamatan, Semua Kel/Desa	DANA TRANSFER UMUM-DANA ALOKASI UMUM	-	Pembangunan Ekonomi Akselerasi Reformasi Birokrasi dan Demokrasi Daerah	-		0,00	DINAS PENANAMAN MODAL DAN PELAYANAN TERPADU SATU PINTU
	2.18.04.2.01.0006	Penyediaan Pelayanan Perizinan Berusaha melalui Sistem Perizinan Berusaha Berbasis Risiko Terintegrasi secara Elektronik														
			Jumlah Pelaku Usaha yang Mendapatkan Pelayanan Perizinan Berusaha melalui Sistem Perizinan Berusaha Berbasis Risiko Terintegrasi secara Elektronik				13240 Pelaku Usaha	75.535.000,00	Kota Pangkal Pinang, Semua Kecamatan, Semua Kel/Desa	DANA TRANSFER UMUM-DANA ALOKASI UMUM	-	Pembangunan Ekonomi Peningkatan Kualitas Ekonomi Kerakyatan	-		0,00	DINAS PENANAMAN MODAL DAN PELAYANAN TERPADU SATU PINTU
	2.18.04.2.01.0008	Pemantauan, analisis, evaluasi, dan pelaporan di bidang perizinan berusaha berbasis risiko														
			Jumlah Kegiatan Usaha yang mendapat pemantauan, analisis, evaluasi, dan pelaporan di bidang perizinan berusaha berbasis risiko Lintas Daerah Kabupaten/Kota bagi Kegiatan Usaha Dari Pelaku Usaha				200 Kegiatan Usaha	53.580.000,00	Kota Pangkal Pinang, Semua Kecamatan, Semua Kel/Desa	DANA TRANSFER UMUM-DANA ALOKASI UMUM	-	Pembangunan Ekonomi Peningkatan Kualitas Ekonomi Kerakyatan	-		0,00	DINAS PENANAMAN MODAL DAN PELAYANAN TERPADU SATU PINTU
5.	**2.18.05**	**PROGRAM PENGENDALIAN PELAKSANAAN PENANAMAN MODAL**	***Persentase perusahaan yang melaporkan LKPM***	**30.00 %**			**30.00 %**	**333.279.500,00**						**30.00 %**	**0,00**	
	2.18.05.2.01	Pengendalian Pelaksanaan Penanaman Modal yang Menjadi Kewenangan Daerah Kabupaten/Kota	*jumlah laporan Pengendalian Pelaksanaan Penanaman Modal yang Menjadi Kewenangan Daerah Kabupaten/Kota*	1 Laporan			1 Laporan	333.279.500,00			-	Pembangunan Ekonomi Peningkatan Kualitas Ekonomi Kerakyatan	-	1 Laporan	0,00	DINAS PENANAMAN MODAL DAN PELAYANAN TERPADU SATU PINTU
	2.18.05.2.01.0004	Penyelesaian Permasalahan dan Hambatan yang dihadapi Pelaku Usaha dalam merealisasikan Kegiatan Usahanya														

NO	KODE	URUSAN / BIDANG URUSAN / PROGRAM / KEGIATAN / SUB KEGIATAN	INDIKATOR PROGRAM / KEGIATAN / SUB KEGIATAN	TARGET AKHIR PERIODE RENSTRA OPD	REALISASI CAPAIAN RENJA OPD TAHUN 2023	PRAKIRAAN CAPAIAN TARGET RENJA OPD TAHUN 2024	CAPAIAN KINERJA DAN KERANGKA PENDANAAN						KELOMPOK SASARAN	PRAKIRAAN MAJU RENCANA TAHUN 2026		PERANGKAT DAERAH PENANGGUNG JAWAB
							TARGET 2025	PAGU INDIKATIF (Rp)	LOKASI	SUMBER DANA	PRIORITAS			TARGET	PAGU INDIKATIF (Rp)	
											NASIONAL	DAERAH				
1	2	3	4	5	6	7	8	9	10	11	12	13	14	15	16	17
			Jumlah Penyelesaian Permasalahan dan Hambatan yang dihadapi Pelaku Usaha dalam merealisasikan Kegiatan Usahanya				5 Kegiatan Usaha.	24.024.500,00	Kota Pangkal Pinang, Semua Kecamatan, Semua Kel/Desa	DANA TRANSFER UMUM-DANA ALOKASI UMUM, DANA TRANSFER KHUSUS-DANA ALOKASI KHUSUS NON FISIK	-	Pembangunan Ekonomi Peningkatan Kualitas Ekonomi Kerakyatan	-		0,00	DINAS PENANAMAN MODAL DAN PELAYANAN TERPADU SATU PINTU
	2.18.05.2.01.0005	Bimbingan Teknis kepada Pelaku Usaha														
			Jumlah Pelaku Usaha yang Mengikuti Bimbingan Teknis/ Sosialisasi Implementasi Perizinan Berusaha Berbasis Risiko dan Pengawasan Perizinan Berusaha Berbasis Risiko				140 Pelaku Usaha	261.925.000,00	Kota Pangkal Pinang, Semua Kecamatan, Semua Kel/Desa	DANA TRANSFER UMUM-DANA ALOKASI UMUM, DANA TRANSFER KHUSUS-DANA ALOKASI KHUSUS NON FISIK	-	Pembangunan Ekonomi Peningkatan Kualitas Ekonomi Kerakyatan	-		0,00	DINAS PENANAMAN MODAL DAN PELAYANAN TERPADU SATU PINTU
	2.18.05.2.01.0006	Pengawasan Penanaman Modal														
			Jumlah Kegiatan Usaha dari Pelaku Usaha yang Telah Dianalisa dan Diverifikasi Data, Profil dan Informasi Kegiatan Usaha dari Pelaku DIlakukan Inspeksi Lapangan ; serta DIlakukan Evaluasi Penilaian Kepatuhan Pelaksanaan Perizinan Berusaha				9 Kegiatan Usaha	47.330.000,00	Kota Pangkal Pinang, Semua Kecamatan, Semua Kel/Desa	DANA TRANSFER UMUM-DANA ALOKASI UMUM, DANA TRANSFER KHUSUS-DANA ALOKASI KHUSUS NON FISIK	-	Pembangunan Ekonomi Peningkatan Kualitas Ekonomi Kerakyatan	-		0,00	DINAS PENANAMAN MODAL DAN PELAYANAN TERPADU SATU PINTU
6.	**2.18.06**	**PROGRAM PENGELOLAAN DATA DAN SISTEM INFORMASI PENANAMAN MODAL**	***Persentase izin yang diterbitkan secara online***	**100 %**			**100 %**	**38.800.000,00**						**100 %**	**0,00**	
	2.18.06.2.01	Pengelolaan Data dan Informasi Perizinan dan Non Perizinan yang Terintegrasi pada Tingkat Daerah Kabupaten/Kota	*laporan Pengelolaan Data dan Informasi Perizinan dan Nonperizinan yang Terintergrasi Pada Tingkat Daerah Kabupaten/Kota*	1 Laporan			1 Laporan	38.800.000,00			-	Pembangunan Pemerintahan Akselerasi Reformasi Birokrasi dan Demokrasi Daerah	-	1 Laporan	0,00	DINAS PENANAMAN MODAL DAN PELAYANAN TERPADU SATU PINTU
	2.18.06.2.01.0002	Pengolahan, Penyajian dan Pemanfaatan Data dan Informasi Perizinan Berbasis Sistem Pelayanan Perizinan Berusaha Terintegrasi secara Elektronik														
			Jumlah Data dan Informasi Perizinan Berbasis Sistem Pelayanan Perizinan Berusaha Terintegrasi secara Elektronik yang Diolah, Dikaji dan Dimanfaatkan				3 Dokumen	38.800.000,00	Kota Pangkal Pinang, Semua Kecamatan, Semua Kel/Desa	DANA TRANSFER UMUM-DANA ALOKASI UMUM	-	Pembangunan Pemerintahan Akselerasi Reformasi Birokrasi dan Demokrasi Daerah	-		0,00	DINAS PENANAMAN MODAL DAN PELAYANAN TERPADU SATU PINTU
		DINAS PEMUDA DAN OLAHRAGA						**14.482.806.526,00**							**15.531.330.266,00**	

NO	KODE	URUSAN / BIDANG URUSAN / PROGRAM / KEGIATAN / SUB KEGIATAN	INDIKATOR PROGRAM / KEGIATAN / SUB KEGIATAN	TARGET AKHIR PERIODE RENSTRA OPD	REALISASI CAPAIAN RENJA OPD TAHUN 2023	PRAKIRAAN CAPAIAN TARGET RENJA OPD TAHUN 2024	CAPAIAN KINERJA DAN KERANGKA PENDANAAN						KELOMPOK SASARAN	PRAKIRAAN MAJU RENCANA TAHUN 2026		PERANGKAT DAERAH PENANGGUNG JAWAB
							TARGET 2025	PAGU INDIKATIF (Rp)	LOKASI	SUMBER DANA	PRIORITAS			TARGET	PAGU INDIKATIF (Rp)	
											NASIONAL	DAERAH				
1	2	3	4	5	6	7	8	9	10	11	12	13	14	15	16	17
	2	**URUSAN PEMERINTAHAN WAJIB YANG TIDAK BERKAITAN DENGAN PELAYANAN DASAR**						**14.482.806.526,00**							**15.531.330.266,00**	
	2.19	**URUSAN PEMERINTAHAN BIDANG KEPEMUDAAN DAN OLAHRAGA**						**14.482.806.526,00**							**15.531.330.266,00**	
1.	**2.19.01**	**PROGRAM PENUNJANG URUSAN PEMERINTAHAN DAERAH KABUPATEN/KOTA**	***Indeks Kepuasan Pelayanan Internal Perangkat Daerah*** ***Nilai SAKIP Perangkat Daerah***	**72 Nilai** **95 Nilai**			**90 Nilai** **71 Nilai**	**4.536.127.876,00**						**72 Nilai** **95 Nilai**	**3.891.810.066,00**	
	2.19.01.2.01	Perencanaan, Penganggaran, dan Evaluasi Kinerja Perangkat Daerah	*Persentase penyampaian dokumen perencanaan, penganggaran dan kinerja perangkat daerah tepat waktu*	100 %			100 %	0,00			-	Pembangunan Sumber Daya Manusia Peningkatan Akses Pelayanan Pendidikan dan Kesehatan Serta Daya Saing Masyarakat	-	100 %	14.000.000,00	DINAS PEMUDA DAN OLAHRAGA
	2.19.01.2.01.0001	Penyusunan Dokumen Perencanaan Perangkat Daerah														
			Jumlah Dokumen Perencanaan Perangkat Daerah				2 Dokumen	0,00	Kota Pangkal Pinang, Semua Kecamatan, Semua Kel/Desa	DANA TRANSFER UMUM-DANA ALOKASI UMUM	-	Pembangunan Sumber Daya Manusia Peningkatan Akses Pelayanan Pendidikan dan Kesehatan Serta Daya Saing Masyarakat	-		3.500.000,00	DINAS PEMUDA DAN OLAHRAGA
	2.19.01.2.01.0004	Koordinasi dan Penyusunan DPA-SKPD														
			Jumlah Dokumen DPA-SKPD dan Laporan Hasil Koordinasi Penyusunan Dokumen DPA-SKPD				1 Dokumen	0,00	Kota Pangkal Pinang, Semua Kecamatan, Semua Kel/Desa	-	-	Pembangunan Sumber Daya Manusia Peningkatan Akses Pelayanan Pendidikan dan Kesehatan Serta Daya Saing Masyarakat	-		3.500.000,00	DINAS PEMUDA DAN OLAHRAGA
	2.19.01.2.01.0006	Koordinasi dan Penyusunan Laporan Capaian Kinerja dan Ikhtisar Realisasi Kinerja SKPD														

NO	KODE	URUSAN / BIDANG URUSAN / PROGRAM / KEGIATAN / SUB KEGIATAN	INDIKATOR PROGRAM / KEGIATAN / SUB KEGIATAN	TARGET AKHIR PERIODE RENSTRA OPD	REALISASI CAPAIAN RENJA OPD TAHUN 2023	PRAKIRAAN CAPAIAN TARGET RENJA OPD TAHUN 2024	CAPAIAN KINERJA DAN KERANGKA PENDANAAN						KELOMPOK SASARAN	PRAKIRAAN MAJU RENCANA TAHUN 2026		PERANGKAT DAERAH PENANGGUNG JAWAB
							TARGET 2025	PAGU INDIKATIF (Rp)	LOKASI	SUMBER DANA	PRIORITAS			TARGET	PAGU INDIKATIF (Rp)	
											NASIONAL	DAERAH				
1	2	3	4	5	6	7	8	9	10	11	12	13	14	15	16	17
			Jumlah Laporan Capaian Kinerja dan Ikhtisar Realisasi Kinerja SKPD dan Laporan Hasil Koordinasi Penyusunan Laporan Capaian Kinerja dan Ikhtisar Realisasi Kinerja SKPD				4 Laporan	0,00	Kota Pangkal Pinang, Semua Kecamatan, Semua Kel/Desa	-	-	Pembangunan Sumber Daya Manusia Peningkatan Akses Pelayanan Pendidikan dan Kesehatan Serta Daya Saing Masyarakat	-		3.500.000,00	DINAS PEMUDA DAN OLAHRAGA
	2.19.01.2.01.0007	Evaluasi Kinerja Perangkat Daerah														
			Jumlah Laporan Evaluasi Kinerja Perangkat Daerah				4 Laporan	0,00	Kota Pangkal Pinang, Semua Kecamatan, Semua Kel/Desa	DANA TRANSFER UMUM-DANA ALOKASI UMUM	-	Pembangunan Sumber Daya Manusia Peningkatan Akses Pelayanan Pendidikan dan Kesehatan Serta Daya Saing Masyarakat	-		3.500.000,00	DINAS PEMUDA DAN OLAHRAGA
	2.19.01.2.02	Administrasi Keuangan Perangkat Daerah	*Persentase tersusunnya laporan keuangan perangkat sesuai SAP*	100 %			100 %	2.875.289.612,00			-	Pembangunan Sumber Daya Manusia Peningkatan Akses Pelayanan Pendidikan dan Kesehatan Serta Daya Saing Masyarakat	-	100 %	2.955.876.916,00	DINAS PEMUDA DAN OLAHRAGA
	2.19.01.2.02.0001	Penyediaan Gaji dan Tunjangan ASN														
			Jumlah Orang yang Menerima Gaji dan Tunjangan ASN				34 Orang/bulan	2.875.289.612,00	Kota Pangkal Pinang, Semua Kecamatan, Semua Kel/Desa	DANA TRANSFER UMUM-DANA ALOKASI UMUM	-	Pembangunan Sumber Daya Manusia Peningkatan Akses Pelayanan Pendidikan dan Kesehatan Serta Daya Saing Masyarakat	-		2.948.876.916,00	DINAS PEMUDA DAN OLAHRAGA
	2.19.01.2.02.0005	Koordinasi dan Penyusunan Laporan Keuangan Akhir Tahun SKPD														

NO	KODE	URUSAN / BIDANG URUSAN / PROGRAM / KEGIATAN / SUB KEGIATAN	INDIKATOR PROGRAM / KEGIATAN / SUB KEGIATAN	TARGET AKHIR PERIODE RENSTRA OPD	REALISASI CAPAIAN RENJA OPD TAHUN 2023	PRAKIRAAN CAPAIAN TARGET RENJA OPD TAHUN 2024	CAPAIAN KINERJA DAN KERANGKA PENDANAAN						KELOMPOK SASARAN	PRAKIRAAN MAJU RENCANA TAHUN 2026		PERANGKAT DAERAH PENANGGUNG JAWAB
							TARGET 2025	PAGU INDIKATIF (Rp)	LOKASI	SUMBER DANA	PRIORITAS			TARGET	PAGU INDIKATIF (Rp)	
											NASIONAL	DAERAH				
1	2	3	4	5	6	7	8	9	10	11	12	13	14	15	16	17
			Jumlah Laporan Keuangan Akhir Tahun SKPD dan Laporan Hasil Koordinasi Penyusunan Laporan Keuangan Akhir Tahun SKPD				1 Laporan	0,00	Kota Pangkal Pinang, Semua Kecamatan, Semua Kel/Desa	-	-	Pembangunan Sumber Daya Manusia Peningkatan Akses Pelayanan Pendidikan dan Kesehatan Serta Daya Saing Masyarakat	-		3.500.000,00	DINAS PEMUDA DAN OLAHRAGA
	2.19.01.2.02.0007	Koordinasi dan Penyusunan Laporan Keuangan Bulanan/ Triwulanan/ Semesteran SKPD														
			Jumlah Laporan Keuangan Bulanan/ Triwulanan/ Semesteran SKPD dan Laporan Koordinasi Penyusunan Laporan Keuangan Bulanan/Triwulanan/Semesteran SKPD				1 Laporan	0,00	Kota Pangkal Pinang, Semua Kecamatan, Semua Kel/Desa	DANA TRANSFER UMUM-DANA ALOKASI UMUM	-	Pembangunan Sumber Daya Manusia Peningkatan Akses Pelayanan Pendidikan dan Kesehatan Serta Daya Saing Masyarakat	-		3.500.000,00	DINAS PEMUDA DAN OLAHRAGA
	2.19.01.2.04	Administrasi Pendapatan Daerah Kewenangan Perangkat Daerah	-	-				3.000.000,00			-	Pembangunan Sumber Daya Manusia Peningkatan Akses Pelayanan Pendidikan dan Kesehatan Serta Daya Saing Masyarakat	-	-	4.000.000,00	DINAS PEMUDA DAN OLAHRAGA
	2.19.01.2.04.0006	Penetapan Wajib Retribusi Daerah														
			Jumlah Dokumen Ketetapan Retribusi Daerah				10 Dokumen	3.000.000,00	Kota Pangkal Pinang, Semua Kecamatan, Semua Kel/Desa	DANA TRANSFER UMUM-DANA ALOKASI UMUM	-	Pembangunan Sumber Daya Manusia Peningkatan Akses Pelayanan Pendidikan dan Kesehatan Serta Daya Saing Masyarakat	-		4.000.000,00	DINAS PEMUDA DAN OLAHRAGA

NO	KODE	URUSAN / BIDANG URUSAN / PROGRAM / KEGIATAN / SUB KEGIATAN	INDIKATOR PROGRAM / KEGIATAN / SUB KEGIATAN	TARGET AKHIR PERIODE RENSTRA OPD	REALISASI CAPAIAN RENJA OPD TAHUN 2023	PRAKIRAAN CAPAIAN TARGET RENJA OPD TAHUN 2024	CAPAIAN KINERJA DAN KERANGKA PENDANAAN						KELOMPOK SASARAN	PRAKIRAAN MAJU RENCANA TAHUN 2026		PERANGKAT DAERAH PENANGGUNG JAWAB
							TARGET 2025	PAGU INDIKATIF (Rp)	LOKASI	SUMBER DANA	PRIORITAS			TARGET	PAGU INDIKATIF (Rp)	
											NASIONAL	DAERAH				
1	2	3	4	5	6	7	8	9	10	11	12	13	14	15	16	17
	2.19.01.2.05	Administrasi Kepegawaian Perangkat Daerah	*Persentase penurunan tingkat pelanggaran disiplin ASN*	65 %			75 %	97.600.000,00			-	Pembangunan Sumber Daya Manusia Peningkatan Akses Pelayanan Pendidikan dan Kesehatan Serta Daya Saing Masyarakat	-	65 %	104.250.000,00	DINAS PEMUDA DAN OLAHRAGA
	2.19.01.2.05.0002	Pengadaan Pakaian Dinas beserta Atribut Kelengkapannya														
			Jumlah Paket Pakaian Dinas beserta Atribut Kelengkapan				1 Paket	47.600.000,00	Kota Pangkal Pinang, Semua Kecamatan, Semua Kel/Desa	DANA TRANSFER UMUM-DANA ALOKASI UMUM	-	Pembangunan Sumber Daya Manusia Peningkatan Akses Pelayanan Pendidikan dan Kesehatan Serta Daya Saing Masyarakat	-		52.250.000,00	DINAS PEMUDA DAN OLAHRAGA
	2.19.01.2.05.0009	Pendidikan dan Pelatihan Pegawai Berdasarkan Tugas dan Fungsi														
			Jumlah Pegawai Berdasarkan Tugas dan Fungsi yang Mengikuti Pendidikan dan Pelatihan				0 Orang	50.000.000,00	Kota Pangkal Pinang, Semua Kecamatan, Semua Kel/Desa	DANA TRANSFER UMUM-DANA ALOKASI UMUM	-	Pembangunan Sumber Daya Manusia Peningkatan Akses Pelayanan Pendidikan dan Kesehatan Serta Daya Saing Masyarakat	-		52.000.000,00	DINAS PEMUDA DAN OLAHRAGA
	2.19.01.2.06	Administrasi Umum Perangkat Daerah	*Persentase pelaksanaan administrasi umum perangkat daerah*	100 %			100 %	179.708.500,00			-	Pembangunan Sumber Daya Manusia Peningkatan Akses Pelayanan Pendidikan dan Kesehatan Serta Daya Saing Masyarakat	-	100 %	311.000.000,00	DINAS PEMUDA DAN OLAHRAGA

NO	KODE	URUSAN / BIDANG URUSAN / PROGRAM / KEGIATAN / SUB KEGIATAN	INDIKATOR PROGRAM / KEGIATAN / SUB KEGIATAN	TARGET AKHIR PERIODE RENSTRA OPD	REALISASI CAPAIAN RENJA OPD TAHUN 2023	PRAKIRAAN CAPAIAN TARGET RENJA OPD TAHUN 2024	CAPAIAN KINERJA DAN KERANGKA PENDANAAN						KELOMPOK SASARAN	PRAKIRAAN MAJU RENCANA TAHUN 2026		PERANGKAT DAERAH PENANGGUNG JAWAB
							TARGET 2025	PAGU INDIKATIF (Rp)	LOKASI	SUMBER DANA	PRIORITAS			TARGET	PAGU INDIKATIF (Rp)	
											NASIONAL	DAERAH				
1	2	3	4	5	6	7	8	9	10	11	12	13	14	15	16	17
	2.19.01.2.06.0001	Penyediaan Komponen Instalasi Listrik/Penerangan Bangunan Kantor														
			Jumlah Paket Komponen Instalasi Listrik/Penerangan Bangunan Kantor yang Disediakan				1 Paket	5.001.000,00	Kota Pangkal Pinang, Semua Kecamatan, Semua Kel/Desa	DANA TRANSFER UMUM-DANA ALOKASI UMUM	-	Pembangunan Sumber Daya Manusia Peningkatan Akses Pelayanan Pendidikan dan Kesehatan Serta Daya Saing Masyarakat	-		7.000.000,00	DINAS PEMUDA DAN OLAHRAGA
	2.19.01.2.06.0002	Penyediaan Peralatan dan Perlengkapan Kantor														
			Jumlah Paket Peralatan dan Perlengkapan Kantor yang Disediakan				1 Paket	0,00	Kota Pangkal Pinang, Semua Kecamatan, Semua Kel/Desa	DANA TRANSFER UMUM-DANA ALOKASI UMUM	-	Pembangunan Sumber Daya Manusia Peningkatan Akses Pelayanan Pendidikan dan Kesehatan Serta Daya Saing Masyarakat	-		110.000.000,00	DINAS PEMUDA DAN OLAHRAGA
	2.19.01.2.06.0004	Penyediaan Bahan Logistik Kantor														
			Jumlah Paket Bahan Logistik Kantor yang Disediakan				2 Paket	48.118.500,00	Kota Pangkal Pinang, Semua Kecamatan, Semua Kel/Desa	DANA TRANSFER UMUM-DANA ALOKASI UMUM	-	Pembangunan Sumber Daya Manusia Peningkatan Akses Pelayanan Pendidikan dan Kesehatan Serta Daya Saing Masyarakat	-		17.000.000,00	DINAS PEMUDA DAN OLAHRAGA
	2.19.01.2.06.0005	Penyediaan Barang Cetakan dan Penggandaan														

NO	KODE	URUSAN / BIDANG URUSAN / PROGRAM / KEGIATAN / SUB KEGIATAN	INDIKATOR PROGRAM / KEGIATAN / SUB KEGIATAN	TARGET AKHIR PERIODE RENSTRA OPD	REALISASI CAPAIAN RENJA OPD TAHUN 2023	PRAKIRAAN CAPAIAN TARGET RENJA OPD TAHUN 2024	CAPAIAN KINERJA DAN KERANGKA PENDANAAN						KELOMPOK SASARAN	PRAKIRAAN MAJU RENCANA TAHUN 2026		PERANGKAT DAERAH PENANGGUNG JAWAB
							TARGET 2025	PAGU INDIKATIF (Rp)	LOKASI	SUMBER DANA	PRIORITAS			TARGET	PAGU INDIKATIF (Rp)	
											NASIONAL	DAERAH				
1	2	3	4	5	6	7	8	9	10	11	12	13	14	15	16	17
			Jumlah Paket Barang Cetakan dan Penggandaan yang Disediakan				2 Paket	16.589.000,00	Kota Pangkal Pinang, Semua Kecamatan, Semua Kel/Desa	DANA TRANSFER UMUM-DANA ALOKASI UMUM	-	Pembangunan Sumber Daya Manusia Peningkatan Akses Pelayanan Pendidikan dan Kesehatan Serta Daya Saing Masyarakat	-		17.000.000,00	DINAS PEMUDA DAN OLAHRAGA
	2.19.01.2.06.0009	Penyelenggaraan Rapat Koordinasi dan Konsultasi SKPD														
			Jumlah Laporan Penyelenggaraan Rapat Koordinasi dan Konsultasi SKPD				4 Laporan	110.000.000,00	Kota Pangkal Pinang, Semua Kecamatan, Semua Kel/Desa	DANA TRANSFER UMUM-DANA ALOKASI UMUM	-	Pembangunan Sumber Daya Manusia Peningkatan Akses Pelayanan Pendidikan dan Kesehatan Serta Daya Saing Masyarakat	-		160.000.000,00	DINAS PEMUDA DAN OLAHRAGA
	2.19.01.2.08	Penyediaan Jasa Penunjang Urusan Pemerintahan Daerah	*Persentase terlaksananya Jasa Penunjang Urusan Pemerintahan Daerah*	100 %			100 %	1.320.399.764,00			-	Pembangunan Sumber Daya Manusia Peningkatan Akses Pelayanan Pendidikan dan Kesehatan Serta Daya Saing Masyarakat	-	100 %	361.350.650,00	DINAS PEMUDA DAN OLAHRAGA
	2.19.01.2.08.0002	Penyediaan Jasa Komunikasi, Sumber Daya Air dan Listrik														
			Jumlah Laporan Penyediaan Jasa Komunikasi, Sumber Daya Air dan Listrik yang Disediakan				4 Laporan	110.000.000,00	Kota Pangkal Pinang, Semua Kecamatan, Semua Kel/Desa	DANA TRANSFER UMUM-DANA ALOKASI UMUM	-	Pembangunan Sumber Daya Manusia Peningkatan Akses Pelayanan Pendidikan dan Kesehatan Serta Daya Saing Masyarakat	-		175.000.000,00	DINAS PEMUDA DAN OLAHRAGA
	2.19.01.2.08.0003	Penyediaan Jasa Peralatan dan Perlengkapan Kantor														

NO	KODE	URUSAN / BIDANG URUSAN / PROGRAM / KEGIATAN / SUB KEGIATAN	INDIKATOR PROGRAM / KEGIATAN / SUB KEGIATAN	TARGET AKHIR PERIODE RENSTRA OPD	REALISASI CAPAIAN RENJA OPD TAHUN 2023	PRAKIRAAN CAPAIAN TARGET RENJA OPD TAHUN 2024	CAPAIAN KINERJA DAN KERANGKA PENDANAAN						KELOMPOK SASARAN	PRAKIRAAN MAJU RENCANA TAHUN 2026		PERANGKAT DAERAH PENANGGUNG JAWAB
							TARGET 2025	PAGU INDIKATIF (Rp)	LOKASI	SUMBER DANA	PRIORITAS			TARGET	PAGU INDIKATIF (Rp)	
											NASIONAL	DAERAH				
1	2	3	4	5	6	7	8	9	10	11	12	13	14	15	16	17
			Jumlah Laporan Penyediaan Jasa Peralatan dan Perlengkapan Kantor yang Disediakan				4 Laporan	7.500.000,00	Kota Pangkal Pinang, Semua Kecamatan, Semua Kel/Desa	DANA TRANSFER UMUM-DANA ALOKASI UMUM	-	Pembangunan Sumber Daya Manusia Peningkatan Akses Pelayanan Pendidikan dan Kesehatan Serta Daya Saing Masyarakat	-		5.225.000,00	DINAS PEMUDA DAN OLAHRAGA
	2.19.01.2.08.0004	Penyediaan Jasa Pelayanan Umum Kantor														
			Jumlah Laporan Penyediaan Jasa Pelayanan Umum Kantor yang Disediakan				4 Laporan	1.202.899.764,00	Kota Pangkal Pinang, Semua Kecamatan, Semua Kel/Desa	DANA TRANSFER UMUM-DANA ALOKASI UMUM	-	Pembangunan Sumber Daya Manusia Peningkatan Akses Pelayanan Pendidikan dan Kesehatan Serta Daya Saing Masyarakat	-		181.125.650,00	DINAS PEMUDA DAN OLAHRAGA
	2.19.01.2.09	Pemeliharaan Barang Milik Daerah Penunjang Urusan Pemerintahan Daerah	*Persentase barang milik perangkat daerah dalam kondisi baik*	100 %			100 %	60.130.000,00			-	Pembangunan Sumber Daya Manusia Peningkatan Akses Pelayanan Pendidikan dan Kesehatan Serta Daya Saing Masyarakat	-	100 %	141.332.500,00	DINAS PEMUDA DAN OLAHRAGA
	2.19.01.2.09.0001	Penyediaan Jasa Pemeliharaan, Biaya Pemeliharaan, dan Pajak Kendaraan Perorangan Dinas atau Kendaraan Dinas Jabatan														
			Jumlah Kendaraan Perorangan Dinas atau Kendaraan Dinas Jabatan yang Dipelihara dan dibayarkan Pajaknya				2 Unit	53.380.000,00	Kota Pangkal Pinang, Semua Kecamatan, Semua Kel/Desa	DANA TRANSFER UMUM-DANA ALOKASI UMUM	-	Pembangunan Sumber Daya Manusia Peningkatan Akses Pelayanan Pendidikan dan Kesehatan Serta Daya Saing Masyarakat	-		97.000.000,00	DINAS PEMUDA DAN OLAHRAGA
	2.19.01.2.09.0006	Pemeliharaan Peralatan dan Mesin Lainnya														

NO	KODE	URUSAN / BIDANG URUSAN / PROGRAM / KEGIATAN / SUB KEGIATAN	INDIKATOR PROGRAM / KEGIATAN / SUB KEGIATAN	TARGET AKHIR PERIODE RENSTRA OPD	REALISASI CAPAIAN RENJA OPD TAHUN 2023	PRAKIRAAN CAPAIAN TARGET RENJA OPD TAHUN 2024	CAPAIAN KINERJA DAN KERANGKA PENDANAAN						KELOMPOK SASARAN	PRAKIRAAN MAJU RENCANA TAHUN 2026		PERANGKAT DAERAH PENANGGUNG JAWAB
							TARGET 2025	PAGU INDIKATIF (Rp)	LOKASI	SUMBER DANA	PRIORITAS			TARGET	PAGU INDIKATIF (Rp)	
											NASIONAL	DAERAH				
1	2	3	4	5	6	7	8	9	10	11	12	13	14	15	16	17
			Jumlah Peralatan dan Mesin Lainnya yang Dipelihara				1 Unit	6.750.000,00	Kota Pangkal Pinang, Semua Kecamatan, Semua Kel/Desa	DANA TRANSFER UMUM-DANA ALOKASI UMUM	-	Pembangunan Sumber Daya Manusia Peningkatan Akses Pelayanan Pendidikan dan Kesehatan Serta Daya Saing Masyarakat	-		21.500.000,00	DINAS PEMUDA DAN OLAHRAGA
	2.19.01.2.09.0009	Pemeliharaan/Rehabilitasi Gedung Kantor dan Bangunan Lainnya														
			Jumlah Gedung Kantor dan Bangunan Lainnya yang Dipelihara/Direhabilitasi				1 Unit	0,00	Kota Pangkal Pinang, Semua Kecamatan, Semua Kel/Desa	DANA TRANSFER UMUM-DANA ALOKASI UMUM	-	Pembangunan Sumber Daya Manusia Peningkatan Akses Pelayanan Pendidikan dan Kesehatan Serta Daya Saing Masyarakat	-		22.832.500,00	DINAS PEMUDA DAN OLAHRAGA
2.	**2.19.02**	**PROGRAM PENGEMBANGAN KAPASITAS DAYA SAING KEPEMUDAAN**	***Persentase cakupan pembinaan kepemudaan Persentase organisasi pemuda yang aktif Tingkat partisipasi pemuda dalam organisasi kepemudaan dan organisasi sosial kemasyarakatan***	**100 % 84,2 % 0,49 %**			**100 % 78,9 % 0,47 %**	**451.054.000,00**						**100 % 84,2 % 0,49 %**	**1.079.520.200,00**	
	2.19.02.2.01	Penyadaran, Pemberdayaan, dan Pengembangan Pemuda dan Kepemudaan Terhadap Pemuda Pelopor Kabupaten/Kota, Wirausaha Muda Pemula, dan Pemuda Kader Kabupaten/Kota	*Persentase terlaksananya Penyadaran, Pemberdayaan dan Pengembangan Pemuda dan Kepemudaan Terhadap Pemuda Pelopor Kabupaten /Kota, Wirausaha Muda Pemula, dan Pemuda kader Kabupaten /Kota Persentase terlaksananya Penyadaran, Pemberdayaan dan Pengembangan Pemuda dan Kepemudaan Terhadap Pemuda Pelopor Kabupaten /Kota, Wirausaha Muda Pemula, dan Pemuda kader Kabupaten /Kota.*	100 % 100 %			100 % 100 %	426.845.000,00			-	Pembangunan Sumber Daya Manusia Peningkatan Akses Pelayanan Pendidikan dan Kesehatan Serta Daya Saing Masyarakat	-	100 % 100 %	579.520.200,00	DINAS PEMUDA DAN OLAHRAGA
	2.19.02.2.01.0010	Pelaksanaan Koordinasi Strategis Lintas Sektor Penyelenggaraan Pelayanan Kepemudaan melalui pembentukan tim koordinasi kabupaten/kota Penyelenggaraan Pelayanan Kepemudaan serta penyusunan dan implementasi Rencana Aksi Daerah/RAD Tingkat kabupaten/kota														

NO	KODE	URUSAN / BIDANG URUSAN / PROGRAM / KEGIATAN / SUB KEGIATAN	INDIKATOR PROGRAM / KEGIATAN / SUB KEGIATAN	TARGET AKHIR PERIODE RENSTRA OPD	REALISASI CAPAIAN RENJA OPD TAHUN 2023	PRAKIRAAN CAPAIAN TARGET RENJA OPD TAHUN 2024	CAPAIAN KINERJA DAN KERANGKA PENDANAAN						KELOMPOK SASARAN	PRAKIRAAN MAJU RENCANA TAHUN 2026		PERANGKAT DAERAH PENANGGUNG JAWAB
							TARGET 2025	PAGU INDIKATIF (Rp)	LOKASI	SUMBER DANA	PRIORITAS			TARGET	PAGU INDIKATIF (Rp)	
											NASIONAL	DAERAH				
1	2	3	4	5	6	7	8	9	10	11	12	13	14	15	16	17
			Jumlah dokumen hasil Pelaksanaan Koordinasi Strategis Lintas Sektor Penyelenggaraan Pelayanan Kepemudaan di kabupaten/kota				1 Dokumen	89.014.000,00	Kota Pangkal Pinang, Semua Kecamatan, Semua Kel/Desa	PENDAPATAN ASLI DAERAH (PAD)	-	Pembangunan Sumber Daya Manusia Peningkatan Akses Pelayanan Pendidikan dan Kesehatan Serta Daya Saing Masyarakat	-		175.000.000,00	DINAS PEMUDA DAN OLAHRAGA
	2.19.02.2.01.0011	Koordinasi, Sinkronisasi, dan Penyelenggaraan Pengembangan Kewirausahaan Pemuda Bagi Wirausaha pemula Tingkat Kabupaten/kota														
			Jumlah Wirausaha Muda Tingkat kabupaten/kota Yang Difasilitasi Pengembangan Kewirausahaan Pemuda				80 Orang	123.470.000,00	Kota Pangkal Pinang, Semua Kecamatan, Semua Kel/Desa	PENDAPATAN ASLI DAERAH (PAD)	-	Pembangunan Sumber Daya Manusia Peningkatan Akses Pelayanan Pendidikan dan Kesehatan Serta Daya Saing Masyarakat	-		110.370.000,00	DINAS PEMUDA DAN OLAHRAGA
	2.19.02.2.01.0015	Koordinasi, Sinkronisasi dan Penyelenggaraan Pengembangan Kepeloporan Pemuda bagi Pemuda Pelopor Tingkat Kabupaten/kota														
			Jumlah Pemuda Pelopor Tingkat kabupaten/kota dari Seluruh Kabupaten/Kota yang difasilitasi dalam Pengembangan Kepeloporan Pemuda				240 Orang	214.361.000,00	Kota Pangkal Pinang, Gabek, Semua Kel/Desa	PENDAPATAN ASLI DAERAH (PAD)	-	Pembangunan Sumber Daya Manusia Peningkatan Akses Pelayanan Pendidikan dan Kesehatan Serta Daya Saing Masyarakat	-		294.150.200,00	DINAS PEMUDA DAN OLAHRAGA
	2.19.02.2.02	Pemberdayaan dan Pengembangan Organisasi Kepemudaan Tingkat Daerah Kabupaten/Kota	*Persentase Terlaksananya pemberdayaan dan pengembangan organisasi kepemudaan tingkat daerah kabupaten/kota*	100 %			100 %	24.209.000,00			-	Pembangunan Sumber Daya Manusia Peningkatan Akses Pelayanan Pendidikan dan Kesehatan Serta Daya Saing Masyarakat	-	100 %	500.000.000,00	DINAS PEMUDA DAN OLAHRAGA
	2.19.02.2.02.0003	Koordinasi, sinkronisasi, dan penyelenggaran pengembangan organisasi kepemudaan tingkat kabupaten/kota														

NO	KODE	URUSAN / BIDANG URUSAN / PROGRAM / KEGIATAN / SUB KEGIATAN	INDIKATOR PROGRAM / KEGIATAN / SUB KEGIATAN	TARGET AKHIR PERIODE RENSTRA OPD	REALISASI CAPAIAN RENJA OPD TAHUN 2023	PRAKIRAAN CAPAIAN TARGET RENJA OPD TAHUN 2024	CAPAIAN KINERJA DAN KERANGKA PENDANAAN						KELOMPOK SASARAN	PRAKIRAAN MAJU RENCANA TAHUN 2026		PERANGKAT DAERAH PENANGGUNG JAWAB
							TARGET 2025	PAGU INDIKATIF (Rp)	LOKASI	SUMBER DANA	PRIORITAS			TARGET	PAGU INDIKATIF (Rp)	
											NASIONAL	DAERAH				
1	2	3	4	5	6	7	8	9	10	11	12	13	14	15	16	17
			Jumlah Organisasi Kepramukaan Tingkat Daerah yang Meningkat Kapasitasnya				1 Organisasi	24.209.000,00	Kota Pangkal Pinang, Semua Kecamatan, Semua Kel/Desa	PENDAPATAN ASLI DAERAH (PAD)	-	Pembangunan Sumber Daya Manusia Peningkatan Akses Pelayanan Pendidikan dan Kesehatan Serta Daya Saing Masyarakat	-		500.000.000,00	DINAS PEMUDA DAN OLAHRAGA
3.	**2.19.03**	**PROGRAM PENGEMBANGAN KAPASITAS DAYA SAING KEOLAHRAGAAN**	***Cakupan Pelatih Bersertifikasi*** ***Cakupan Pembinaan Atlet Muda***	**94,5 %** **100 %**			**89 %** **100 %**	**9.195.624.650,00**						**94,5 %** **100 %**	**10.060.000.000,00**	
	2.19.03.2.01	Pembinaan dan Pengembangan Olahraga Pendidikan pada Jenjang Pendidikan yang Menjadi Kewenangan Daerah Kabupaten/Kota	*Persentase atlet berprestasi tingkat SD dan SMP* *Persentase atlet berprestasi tingkat SD dan SMP.*	73,33 % 73,33 %			66,67 % 66,67 %	5.022.000.000,00			-	Pembangunan Sumber Daya Manusia Peningkatan Akses Pelayanan Pendidikan dan Kesehatan Serta Daya Saing Masyarakat	-	73,33 % 73,33 %	1.850.000.000,00	DINAS PEMUDA DAN OLAHRAGA
	2.19.03.2.01.0005	Koordinasi dan sinkronisasi penyediaan prasarana olahraga melalui perencanaan, pengadaan, pemanfaatan, pemeliharaan, dan pengawasan Prasarana Olahraga di tingkat kabupaten/kota														
			Jumlah sarana dan prasarana olahraga di tingkat kabupaten/kota yang tersedia				4 Unit	4.822.000.000,00	Kota Pangkal Pinang, Semua Kecamatan, Semua Kel/Desa	DAU YANG DITENTUKAN PENGGUNAANNYA BIDANG PEKERJAAN UMUM	-	Pembangunan Sumber Daya Manusia Peningkatan Akses Pelayanan Pendidikan dan Kesehatan Serta Daya Saing Masyarakat	-		1.500.000.000,00	DINAS PEMUDA DAN OLAHRAGA
	2.19.03.2.01.0006	Koordinasi, Sinkronisasi dan Pelaksanaan Pemberdayaan Perkumpulan Olahraga dan Penyelenggaraan Kompetisi oleh Satuan Pendidikan Dasar														

NO	KODE	URUSAN / BIDANG URUSAN / PROGRAM / KEGIATAN / SUB KEGIATAN	INDIKATOR PROGRAM / KEGIATAN / SUB KEGIATAN	TARGET AKHIR PERIODE RENSTRA OPD	REALISASI CAPAIAN RENJA OPD TAHUN 2023	PRAKIRAAN CAPAIAN TARGET RENJA OPD TAHUN 2024	CAPAIAN KINERJA DAN KERANGKA PENDANAAN						KELOMPOK SASARAN	PRAKIRAAN MAJU RENCANA TAHUN 2026		PERANGKAT DAERAH PENANGGUNG JAWAB
							TARGET 2025	PAGU INDIKATIF (Rp)	LOKASI	SUMBER DANA	PRIORITAS			TARGET	PAGU INDIKATIF (Rp)	
											NASIONAL	DAERAH				
1	2	3	4	5	6	7	8	9	10	11	12	13	14	15	16	17
			Jumlah Dokumen Hasil Koordinasi, Sinkronisasi dan Pelaksanaan Pemberdayaan Perkumpulan Olahraga dan Penyelenggaraan Kompetisi oleh Satuan Pendidikan Dasar				1 Dokumen	200.000.000,00	Kota Pangkal Pinang, Semua Kecamatan, Semua Kel/Desa	DANA TRANSFER UMUM-DANA ALOKASI UMUM	-	Pembangunan Sumber Daya Manusia Peningkatan Akses Pelayanan Pendidikan dan Kesehatan Serta Daya Saing Masyarakat	-		350.000.000,00	DINAS PEMUDA DAN OLAHRAGA
	2.19.03.2.02	Penyelenggaraan Kejuaraan Olahraga Tingkat Daerah Kabupaten/Kota	*Persentase penyelenggaraan even olahraga di Kabupaten/kota*	100 %			100 %	1.238.499.800,00			-	Pembangunan Sumber Daya Manusia Peningkatan Akses Pelayanan Pendidikan dan Kesehatan Serta Daya Saing Masyarakat	-	100 %	1.500.000.000,00	DINAS PEMUDA DAN OLAHRAGA
	2.19.03.2.02.0004	Penyelenggaraan Kejuaraan Olahraga Multi Event dan Single Event Tingkat Kabupaten/Kota														
			Jumlah Kejuaraan Olahraga Multi Event dan Single Event Tingkat Kabupaten/Kota				4 Kegiatan	1.238.499.800,00	Kota Pangkal Pinang, Semua Kecamatan, Semua Kel/Desa	DANA TRANSFER UMUM-DANA ALOKASI UMUM	-	Pembangunan Sumber Daya Manusia Peningkatan Akses Pelayanan Pendidikan dan Kesehatan Serta Daya Saing Masyarakat	-		1.500.000.000,00	DINAS PEMUDA DAN OLAHRAGA
	2.19.03.2.04	Pembinaan dan Pengembangan Organisasi Olahraga	*Persentase terbinanya organisasi keolahragaan tingkat kota*	100 %			100 %	2.500.000.000,00			-	Pembangunan Sumber Daya Manusia Peningkatan Akses Pelayanan Pendidikan dan Kesehatan Serta Daya Saing Masyarakat	-	100 %	6.000.000.000,00	DINAS PEMUDA DAN OLAHRAGA
	2.19.03.2.04.0006	Peningkatan Kerja Sama Organisasi Keolahragaan Kabupaten/Kota dengan Lembaga Terkait														

NO	KODE	URUSAN / BIDANG URUSAN / PROGRAM / KEGIATAN / SUB KEGIATAN	INDIKATOR PROGRAM / KEGIATAN / SUB KEGIATAN	TARGET AKHIR PERIODE RENSTRA OPD	REALISASI CAPAIAN RENJA OPD TAHUN 2023	PRAKIRAAN CAPAIAN TARGET RENJA OPD TAHUN 2024	CAPAIAN KINERJA DAN KERANGKA PENDANAAN						KELOMPOK SASARAN	PRAKIRAAN MAJU RENCANA TAHUN 2026		PERANGKAT DAERAH PENANGGUNG JAWAB
							TARGET 2025	PAGU INDIKATIF (Rp)	LOKASI	SUMBER DANA	PRIORITAS			TARGET	PAGU INDIKATIF (Rp)	
											NASIONAL	DAERAH				
1	2	3	4	5	6	7	8	9	10	11	12	13	14	15	16	17
			Jumlah Dokumen Hasil Peningkatan Kerja Sama Organisasi Keolahragaan Kabupaten/Kota				1 Dokumen	2.500.000.000,00	Kota Pangkal Pinang, Semua Kecamatan, Semua Kel/Desa	DANA TRANSFER UMUM-DANA ALOKASI UMUM	-	Pembangunan Sumber Daya Manusia Peningkatan Akses Pelayanan Pendidikan dan Kesehatan Serta Daya Saing Masyarakat	-		6.000.000.000,00	DINAS PEMUDA DAN OLAHRAGA
	2.19.03.2.05	Pembinaan dan Pengembangan Olahraga Rekreasi	*Persentase even olahraga rekreasi yang dilaksanakan*	100 %			100 %	435.124.850,00			-	Pembangunan Sumber Daya Manusia Peningkatan Akses Pelayanan Pendidikan dan Kesehatan Serta Daya Saing Masyarakat	-	100 %	710.000.000,00	DINAS PEMUDA DAN OLAHRAGA
	2.19.03.2.05.0008	Pemanfaatan Olahraga Tradisional dalam Masyarakat														
			Jumlah Dokumen Hasil Penyelenggaraan Olahraga Tradisional di Masyarakat				2 Dokumen	185.130.000,00	Kota Pangkal Pinang, Semua Kecamatan, Semua Kel/Desa	DANA TRANSFER UMUM-DANA ALOKASI UMUM	-	Pembangunan Sumber Daya Manusia Peningkatan Akses Pelayanan Pendidikan dan Kesehatan Serta Daya Saing Masyarakat	-		335.000.000,00	DINAS PEMUDA DAN OLAHRAGA
	2.19.03.2.05.0010	Pemassalan olahraga dan penyelenggaraan festival Olahraga Rekreasi yang berjenjang dan berkelanjutan pada tingkat daerah, nasional, dan internasional														
			Jumlah Lembaga yang terfasilitasi dalam Pengembangan dan Pemasalan Festival dan Olahraga Rekreasi				42 Lembaga	249.994.850,00	Kota Pangkal Pinang, Semua Kecamatan, Semua Kel/Desa	DANA TRANSFER UMUM-DANA ALOKASI UMUM	-	Pembangunan Sumber Daya Manusia Peningkatan Akses Pelayanan Pendidikan dan Kesehatan Serta Daya Saing Masyarakat	-		375.000.000,00	DINAS PEMUDA DAN OLAHRAGA

NO	KODE	URUSAN / BIDANG URUSAN / PROGRAM / KEGIATAN / SUB KEGIATAN	INDIKATOR PROGRAM / KEGIATAN / SUB KEGIATAN	TARGET AKHIR PERIODE RENSTRA OPD	REALISASI CAPAIAN RENJA OPD TAHUN 2023	PRAKIRAAN CAPAIAN TARGET RENJA OPD TAHUN 2024	CAPAIAN KINERJA DAN KERANGKA PENDANAAN						KELOMPOK SASARAN	PRAKIRAAN MAJU RENCANA TAHUN 2026		PERANGKAT DAERAH PENANGGUNG JAWAB
							TARGET 2025	PAGU INDIKATIF (Rp)	LOKASI	SUMBER DANA	PRIORITAS			TARGET	PAGU INDIKATIF (Rp)	
											NASIONAL	DAERAH				
1	2	3	4	5	6	7	8	9	10	11	12	13	14	15	16	17
4.	**2.19.04**	**PROGRAM PENGEMBANGAN KAPASITAS KEPRAMUKAAN**	***Persentase organisasi pramuka yang aktif dalam kegiatan kepramukaan***	**100 %**			**100 %**	**300.000.000,00**						**100 %**	**500.000.000,00**	
	2.19.04.2.01	Pembinaan dan Pengembangan Organisasi Kepramukaan	*Persentase Terlaksananya Pembinaan dan pengembangan Organisasi Kepramukaan*	100 %			100 %	300.000.000,00			-	Pembangunan Sumber Daya Manusia Peningkatan Akses Pelayanan Pendidikan dan Kesehatan Serta Daya Saing Masyarakat	-	100 %	500.000.000,00	DINAS PEMUDA DAN OLAHRAGA
	2.19.04.2.01.0005	Penyelenggaraan Kegiatan Kepramukaan Tingkat Daerah														
			Jumlah Laporan Kegiatan Kepramukaan Tingkat Daerah				1 Laporan	300.000.000,00	Kota Pangkal Pinang, Semua Kecamatan, Semua Kel/Desa	PENDAPATAN ASLI DAERAH (PAD)	-	Pembangunan Sumber Daya Manusia Peningkatan Akses Pelayanan Pendidikan dan Kesehatan Serta Daya Saing Masyarakat	-		500.000.000,00	DINAS PEMUDA DAN OLAHRAGA
		DINAS PERPUSTAKAAN DAN KEARSIPAN						**6.001.914.046,00**							**5.008.127.901,00**	
	2	**URUSAN PEMERINTAHAN WAJIB YANG TIDAK BERKAITAN DENGAN PELAYANAN DASAR**						**6.001.914.046,00**							**5.008.127.901,00**	
	2.23	**URUSAN PEMERINTAHAN BIDANG PERPUSTAKAAN**						**5.706.864.146,00**							**4.878.127.901,00**	
1.	**2.23.01**	**PROGRAM PENUNJANG URUSAN PEMERINTAHAN DAERAH KABUPATEN/KOTA**	***Indeks Kepuasan Pelayanan Internal Perangkat Daerah Nilai SAKIP Perangkat Daerah***	**95 Nilai - Nilai**			**90 Nilai - Nilai**	**5.556.864.146,00**						**95 Nilai - Nilai**	**4.622.127.901,00**	

NO	KODE	URUSAN / BIDANG URUSAN / PROGRAM / KEGIATAN / SUB KEGIATAN	INDIKATOR PROGRAM / KEGIATAN / SUB KEGIATAN	TARGET AKHIR PERIODE RENSTRA OPD	REALISASI CAPAIAN RENJA OPD TAHUN 2023	PRAKIRAAN CAPAIAN TARGET RENJA OPD TAHUN 2024	CAPAIAN KINERJA DAN KERANGKA PENDANAAN						KELOMPOK SASARAN	PRAKIRAAN MAJU RENCANA TAHUN 2026		PERANGKAT DAERAH PENANGGUNG JAWAB
							TARGET 2025	PAGU INDIKATIF (Rp)	LOKASI	SUMBER DANA	PRIORITAS			TARGET	PAGU INDIKATIF (Rp)	
											NASIONAL	DAERAH				
1	2	3	4	5	6	7	8	9	10	11	12	13	14	15	16	17
	2.23.01.2.01	Perencanaan, Penganggaran, dan Evaluasi Kinerja Perangkat Daerah	*Persentase penyampaian dokumen perencanaan, penganggaran dan kinerja perangkat daerah tepat waktu*	100 %			100 %	0,00			-	Pembangunan Sumber Daya Manusia Peningkatan Akses Pelayanan Pendidikan dan Kesehatan Serta Daya Saing Masyarakat	-	100 %	6.000.000,00	DINAS PERPUSTAKAAN DAN KEARSIPAN
	2.23.01.2.01.0001	Penyusunan Dokumen Perencanaan Perangkat Daerah														
			Jumlah Dokumen Perencanaan Perangkat Daerah				2 Dokumen	0,00	Kota Pangkal Pinang, Semua Kecamatan, Semua Kel/Desa	PENDAPATAN ASLI DAERAH (PAD)	-	Pembangunan Sumber Daya Manusia Peningkatan Akses Pelayanan Pendidikan dan Kesehatan Serta Daya Saing Masyarakat	-		3.000.000,00	DINAS PERPUSTAKAAN DAN KEARSIPAN
	2.23.01.2.01.0006	Koordinasi dan Penyusunan Laporan Capaian Kinerja dan Ikhtisar Realisasi Kinerja SKPD														
			Jumlah Laporan Capaian Kinerja dan Ikhtisar Realisasi Kinerja SKPD dan Laporan Hasil Koordinasi Penyusunan Laporan Capaian Kinerja dan Ikhtisar Realisasi Kinerja SKPD				2 Laporan	0,00	Kota Pangkal Pinang, Semua Kecamatan, Semua Kel/Desa	PENDAPATAN ASLI DAERAH (PAD)	-	Pembangunan Sumber Daya Manusia Peningkatan Akses Pelayanan Pendidikan dan Kesehatan Serta Daya Saing Masyarakat	-		3.000.000,00	DINAS PERPUSTAKAAN DAN KEARSIPAN
	2.23.01.2.02	Administrasi Keuangan Perangkat Daerah	*Persentase tersusunnya laporan keuangan perangkat sesuai SAP*	100 %			100 %	4.515.952.346,00			-	Pembangunan Sumber Daya Manusia Peningkatan Akses Pelayanan Pendidikan dan Kesehatan Serta Daya Saing Masyarakat	-	100 %	3.907.173.233,00	DINAS PERPUSTAKAAN DAN KEARSIPAN
	2.23.01.2.02.0001	Penyediaan Gaji dan Tunjangan ASN														

NO	KODE	URUSAN / BIDANG URUSAN / PROGRAM / KEGIATAN / SUB KEGIATAN	INDIKATOR PROGRAM / KEGIATAN / SUB KEGIATAN	TARGET AKHIR PERIODE RENSTRA OPD	REALISASI CAPAIAN RENJA OPD TAHUN 2023	PRAKIRAAN CAPAIAN TARGET RENJA OPD TAHUN 2024	CAPAIAN KINERJA DAN KERANGKA PENDANAAN						KELOMPOK SASARAN	PRAKIRAAN MAJU RENCANA TAHUN 2026		PERANGKAT DAERAH PENANGGUNG JAWAB
							TARGET 2025	PAGU INDIKATIF (Rp)	LOKASI	SUMBER DANA	PRIORITAS			TARGET	PAGU INDIKATIF (Rp)	
											NASIONAL	DAERAH				
1	2	3	4	5	6	7	8	9	10	11	12	13	14	15	16	17
			Jumlah Orang yang Menerima Gaji dan Tunjangan ASN				35 Orang/bulan	4.515.952.346,00	Kota Pangkal Pinang, Semua Kecamatan, Semua Kel/Desa	PENDAPATAN ASLI DAERAH (PAD)	-	Pembangunan Sumber Daya Manusia Peningkatan Akses Pelayanan Pendidikan dan Kesehatan Serta Daya Saing Masyarakat	-		3.901.173.233,00	DINAS PERPUSTAKAAN DAN KEARSIPAN
	2.23.01.2.02.0005	Koordinasi dan Penyusunan Laporan Keuangan Akhir Tahun SKPD														
			Jumlah Laporan Keuangan Akhir Tahun SKPD dan Laporan Hasil Koordinasi Penyusunan Laporan Keuangan Akhir Tahun SKPD				3 Laporan	0,00	Kota Pangkal Pinang, Semua Kecamatan, Semua Kel/Desa	PENDAPATAN ASLI DAERAH (PAD)	-	Pembangunan Sumber Daya Manusia Peningkatan Akses Pelayanan Pendidikan dan Kesehatan Serta Daya Saing Masyarakat	-		3.000.000,00	DINAS PERPUSTAKAAN DAN KEARSIPAN
	2.23.01.2.02.0007	Koordinasi dan Penyusunan Laporan Keuangan Bulanan/ Triwulanan/ Semesteran SKPD														
			Jumlah Laporan Keuangan Bulanan/ Triwulanan/ Semesteran SKPD dan Laporan Koordinasi Penyusunan Laporan Keuangan Bulanan/Triwulanan/Semesteran SKPD				3 Laporan	0,00	Kota Pangkal Pinang, Semua Kecamatan, Semua Kel/Desa	PENDAPATAN ASLI DAERAH (PAD)	-	Pembangunan Sumber Daya Manusia Peningkatan Akses Pelayanan Pendidikan dan Kesehatan Serta Daya Saing Masyarakat	-		3.000.000,00	DINAS PERPUSTAKAAN DAN KEARSIPAN
	2.23.01.2.05	Administrasi Kepegawaian Perangkat Daerah	*Persentase penurunan tingkat pelanggaran disiplin ASN*	100 %			100 %	48.000.000,00			-	Pembangunan Sumber Daya Manusia Peningkatan Akses Pelayanan Pendidikan dan Kesehatan Serta Daya Saing Masyarakat	-	100 %	60.000.000,00	DINAS PERPUSTAKAAN DAN KEARSIPAN
	2.23.01.2.05.0002	Pengadaan Pakaian Dinas beserta Atribut Kelengkapannya														

NO	KODE	URUSAN / BIDANG URUSAN / PROGRAM / KEGIATAN / SUB KEGIATAN	INDIKATOR PROGRAM / KEGIATAN / SUB KEGIATAN	TARGET AKHIR PERIODE RENSTRA OPD	REALISASI CAPAIAN RENJA OPD TAHUN 2023	PRAKIRAAN CAPAIAN TARGET RENJA OPD TAHUN 2024	CAPAIAN KINERJA DAN KERANGKA PENDANAAN						KELOMPOK SASARAN	PRAKIRAAN MAJU RENCANA TAHUN 2026		PERANGKAT DAERAH PENANGGUNG JAWAB
							TARGET 2025	PAGU INDIKATIF (Rp)	LOKASI	SUMBER DANA	PRIORITAS			TARGET	PAGU INDIKATIF (Rp)	
											NASIONAL	DAERAH				
1	2	3	4	5	6	7	8	9	10	11	12	13	14	15	16	17
			Jumlah Paket Pakaian Dinas beserta Atribut Kelengkapan				1 Paket	48.000.000,00	Kota Pangkal Pinang, Semua Kecamatan, Semua Kel/Desa	PENDAPATAN ASLI DAERAH (PAD)	-	Pembangunan Sumber Daya Manusia Peningkatan Akses Pelayanan Pendidikan dan Kesehatan Serta Daya Saing Masyarakat	-		30.000.000,00	DINAS PERPUSTAKAAN DAN KEARSIPAN
	2.23.01.2.05.0009	Pendidikan dan Pelatihan Pegawai Berdasarkan Tugas dan Fungsi														
			Jumlah Pegawai Berdasarkan Tugas dan Fungsi yang Mengikuti Pendidikan dan Pelatihan				4 Orang	0,00	Kota Pangkal Pinang, Semua Kecamatan, Semua Kel/Desa	PENDAPATAN ASLI DAERAH (PAD)	-	Pembangunan Sumber Daya Manusia Peningkatan Akses Pelayanan Pendidikan dan Kesehatan Serta Daya Saing Masyarakat	-		30.000.000,00	DINAS PERPUSTAKAAN DAN KEARSIPAN
	2.23.01.2.06	Administrasi Umum Perangkat Daerah	*Persentase pelaksanaan administrasi umum perangkat daerah*	100 %			100 %	160.185.800,00			-	Pembangunan Sumber Daya Manusia Peningkatan Akses Pelayanan Pendidikan dan Kesehatan Serta Daya Saing Masyarakat	-	100 %	78.954.668,00	DINAS PERPUSTAKAAN DAN KEARSIPAN
	2.23.01.2.06.0001	Penyediaan Komponen Instalasi Listrik/Penerangan Bangunan Kantor														
			Jumlah Paket Komponen Instalasi Listrik/Penerangan Bangunan Kantor yang Disediakan				1 Paket	5.693.600,00	Kota Pangkal Pinang, Semua Kecamatan, Semua Kel/Desa	PENDAPATAN ASLI DAERAH (PAD)	-	Pembangunan Sumber Daya Manusia Peningkatan Akses Pelayanan Pendidikan dan Kesehatan Serta Daya Saing Masyarakat	-		5.000.000,00	DINAS PERPUSTAKAAN DAN KEARSIPAN

NO	KODE	URUSAN / BIDANG URUSAN / PROGRAM / KEGIATAN / SUB KEGIATAN	INDIKATOR PROGRAM / KEGIATAN / SUB KEGIATAN	TARGET AKHIR PERIODE RENSTRA OPD	REALISASI CAPAIAN RENJA OPD TAHUN 2023	PRAKIRAAN CAPAIAN TARGET RENJA OPD TAHUN 2024	CAPAIAN KINERJA DAN KERANGKA PENDANAAN						KELOMPOK SASARAN	PRAKIRAAN MAJU RENCANA TAHUN 2026		PERANGKAT DAERAH PENANGGUNG JAWAB
							TARGET 2025	PAGU INDIKATIF (Rp)	LOKASI	SUMBER DANA	PRIORITAS			TARGET	PAGU INDIKATIF (Rp)	
											NASIONAL	DAERAH				
1	2	3	4	5	6	7	8	9	10	11	12	13	14	15	16	17
	2.23.01.2.06.0003	Penyediaan Peralatan Rumah Tangga														
			Jumlah Paket Peralatan Rumah Tangga yang Disediakan				1 Paket	2.080.000,00	Kota Pangkal Pinang, Semua Kecamatan, Semua Kel/Desa	PENDAPATAN ASLI DAERAH (PAD)	-	Pembangunan Sumber Daya Manusia Peningkatan Akses Pelayanan Pendidikan dan Kesehatan Serta Daya Saing Masyarakat	-		4.654.668,00	DINAS PERPUSTAKAAN DAN KEARSIPAN
	2.23.01.2.06.0004	Penyediaan Bahan Logistik Kantor														
			Jumlah Paket Bahan Logistik Kantor yang Disediakan				1 Paket	36.030.700,00	Kota Pangkal Pinang, Semua Kecamatan, Semua Kel/Desa	PENDAPATAN ASLI DAERAH (PAD)	-	Pembangunan Sumber Daya Manusia Peningkatan Akses Pelayanan Pendidikan dan Kesehatan Serta Daya Saing Masyarakat	-		16.300.000,00	DINAS PERPUSTAKAAN DAN KEARSIPAN
	2.23.01.2.06.0005	Penyediaan Barang Cetakan dan Penggandaan														
			Jumlah Paket Barang Cetakan dan Penggandaan yang Disediakan				1 Paket	16.381.500,00	Kota Pangkal Pinang, Semua Kecamatan, Semua Kel/Desa	PENDAPATAN ASLI DAERAH (PAD)	-	Pembangunan Sumber Daya Manusia Peningkatan Akses Pelayanan Pendidikan dan Kesehatan Serta Daya Saing Masyarakat	-		3.000.000,00	DINAS PERPUSTAKAAN DAN KEARSIPAN
	2.23.01.2.06.0009	Penyelenggaraan Rapat Koordinasi dan Konsultasi SKPD														

NO	KODE	URUSAN / BIDANG URUSAN / PROGRAM / KEGIATAN / SUB KEGIATAN	INDIKATOR PROGRAM / KEGIATAN / SUB KEGIATAN	TARGET AKHIR PERIODE RENSTRA OPD	REALISASI CAPAIAN RENJA OPD TAHUN 2023	PRAKIRAAN CAPAIAN TARGET RENJA OPD TAHUN 2024	CAPAIAN KINERJA DAN KERANGKA PENDANAAN						KELOMPOK SASARAN	PRAKIRAAN MAJU RENCANA TAHUN 2026		PERANGKAT DAERAH PENANGGUNG JAWAB
							TARGET 2025	PAGU INDIKATIF (Rp)	LOKASI	SUMBER DANA	PRIORITAS			TARGET	PAGU INDIKATIF (Rp)	
											NASIONAL	DAERAH				
1	2	3	4	5	6	7	8	9	10	11	12	13	14	15	16	17
			Jumlah Laporan Penyelenggaraan Rapat Koordinasi dan Konsultasi SKPD				10 Laporan	100.000.000,00	Kota Pangkal Pinang, Semua Kecamatan, Semua Kel/Desa	PENDAPATAN ASLI DAERAH (PAD)	-	Pembangunan Sumber Daya Manusia Peningkatan Akses Pelayanan Pendidikan dan Kesehatan Serta Daya Saing Masyarakat	-		50.000.000,00	DINAS PERPUSTAKAAN DAN KEARSIPAN
	2.23.01.2.07	Pengadaan Barang Milik Daerah Penunjang Urusan Pemerintah Daerah	*Persentase pengadaan barang milik perangkat daerah*	100 %			100 %	0,00			-	Pembangunan Sumber Daya Manusia Peningkatan Akses Pelayanan Pendidikan dan Kesehatan Serta Daya Saing Masyarakat	-	100 %	45.000.000,00	DINAS PERPUSTAKAAN DAN KEARSIPAN
	2.23.01.2.07.0005	Pengadaan Mebel														
			Jumlah Paket Mebel yang Disediakan				1 Unit	0,00	Kota Pangkal Pinang, Semua Kecamatan, Semua Kel/Desa	PENDAPATAN ASLI DAERAH (PAD)	-	Pembangunan Sumber Daya Manusia Peningkatan Akses Pelayanan Pendidikan dan Kesehatan Serta Daya Saing Masyarakat	-		0,00	DINAS PERPUSTAKAAN DAN KEARSIPAN
	2.23.01.2.07.0010	Pengadaan Sarana dan Prasarana Gedung Kantor atau Bangunan Lainnya														
			Jumlah Unit Sarana dan Prasarana Gedung Kantor atau Bangunan Lainnya yang Disediakan				1 Unit	0,00	Kota Pangkal Pinang, Semua Kecamatan, Semua Kel/Desa	PENDAPATAN ASLI DAERAH (PAD)	-	Pembangunan Sumber Daya Manusia Peningkatan Akses Pelayanan Pendidikan dan Kesehatan Serta Daya Saing Masyarakat	-		45.000.000,00	DINAS PERPUSTAKAAN DAN KEARSIPAN

NO	KODE	URUSAN / BIDANG URUSAN / PROGRAM / KEGIATAN / SUB KEGIATAN	INDIKATOR PROGRAM / KEGIATAN / SUB KEGIATAN	TARGET AKHIR PERIODE RENSTRA OPD	REALISASI CAPAIAN RENJA OPD TAHUN 2023	PRAKIRAAN CAPAIAN TARGET RENJA OPD TAHUN 2024	CAPAIAN KINERJA DAN KERANGKA PENDANAAN						KELOMPOK SASARAN	PRAKIRAAN MAJU RENCANA TAHUN 2026		PERANGKAT DAERAH PENANGGUNG JAWAB
							TARGET 2025	PAGU INDIKATIF (Rp)	LOKASI	SUMBER DANA	PRIORITAS			TARGET	PAGU INDIKATIF (Rp)	
											NASIONAL	DAERAH				
1	2	3	4	5	6	7	8	9	10	11	12	13	14	15	16	17
	2.23.01.2.08	Penyediaan Jasa Penunjang Urusan Pemerintahan Daerah	*Persentase terlaksananya Jasa Penunjang Urusan Pemerintahan Daerah*	100 %			100 %	711.271.000,00			-	Pembangunan Sumber Daya Manusia Peningkatan Akses Pelayanan Pendidikan dan Kesehatan Serta Daya Saing Masyarakat	-	100 %	395.000.000,00	DINAS PERPUSTAKAAN DAN KEARSIPAN
	2.23.01.2.08.0002	Penyediaan Jasa Komunikasi, Sumber Daya Air dan Listrik														
			Jumlah Laporan Penyediaan Jasa Komunikasi, Sumber Daya Air dan Listrik yang Disediakan				4 Laporan	191.200.000,00	Kota Pangkal Pinang, Semua Kecamatan, Semua Kel/Desa	PENDAPATAN ASLI DAERAH (PAD)	-	Pembangunan Sumber Daya Manusia Peningkatan Akses Pelayanan Pendidikan dan Kesehatan Serta Daya Saing Masyarakat	-		130.000.000,00	DINAS PERPUSTAKAAN DAN KEARSIPAN
	2.23.01.2.08.0003	Penyediaan Jasa Peralatan dan Perlengkapan Kantor														
			Jumlah Laporan Penyediaan Jasa Peralatan dan Perlengkapan Kantor yang Disediakan				4 Laporan	32.750.000,00	Kota Pangkal Pinang, Semua Kecamatan, Semua Kel/Desa	PENDAPATAN ASLI DAERAH (PAD)	-	Pembangunan Sumber Daya Manusia Peningkatan Akses Pelayanan Pendidikan dan Kesehatan Serta Daya Saing Masyarakat	-		25.000.000,00	DINAS PERPUSTAKAAN DAN KEARSIPAN
	2.23.01.2.08.0004	Penyediaan Jasa Pelayanan Umum Kantor														
			Jumlah Laporan Penyediaan Jasa Pelayanan Umum Kantor yang Disediakan				4 Laporan	487.321.000,00	Kota Pangkal Pinang, Semua Kecamatan, Semua Kel/Desa	PENDAPATAN ASLI DAERAH (PAD)	-	Pembangunan Sumber Daya Manusia Peningkatan Akses Pelayanan Pendidikan dan Kesehatan Serta Daya Saing Masyarakat	-		240.000.000,00	DINAS PERPUSTAKAAN DAN KEARSIPAN

NO	KODE	URUSAN / BIDANG URUSAN / PROGRAM / KEGIATAN / SUB KEGIATAN	INDIKATOR PROGRAM / KEGIATAN / SUB KEGIATAN	TARGET AKHIR PERIODE RENSTRA OPD	REALISASI CAPAIAN RENJA OPD TAHUN 2023	PRAKIRAAN CAPAIAN TARGET RENJA OPD TAHUN 2024	CAPAIAN KINERJA DAN KERANGKA PENDANAAN						KELOMPOK SASARAN	PRAKIRAAN MAJU RENCANA TAHUN 2026		PERANGKAT DAERAH PENANGGUNG JAWAB
							TARGET 2025	PAGU INDIKATIF (Rp)	LOKASI	SUMBER DANA	PRIORITAS			TARGET	PAGU INDIKATIF (Rp)	
											NASIONAL	DAERAH				
1	2	3	4	5	6	7	8	9	10	11	12	13	14	15	16	17
	2.23.01.2.09	Pemeliharaan Barang Milik Daerah Penunjang Urusan Pemerintahan Daerah	*Persentase barang milik perangkat daerah dalam kondisi baik*	100 %			100 %	121.455.000,00			-	Pembangunan Sumber Daya Manusia Peningkatan Akses Pelayanan Pendidikan dan Kesehatan Serta Daya Saing Masyarakat	-	100 %	130.000.000,00	DINAS PERPUSTAKAAN DAN KEARSIPAN
	2.23.01.2.09.0001	Penyediaan Jasa Pemeliharaan, Biaya Pemeliharaan, dan Pajak Kendaraan Perorangan Dinas atau Kendaraan Dinas Jabatan														
			Jumlah Kendaraan Perorangan Dinas atau Kendaraan Dinas Jabatan yang Dipelihara dan dibayarkan Pajaknya				1 Unit	39.565.000,00	Kota Pangkal Pinang, Semua Kecamatan, Semua Kel/Desa	PENDAPATAN ASLI DAERAH (PAD)	-	Pembangunan Sumber Daya Manusia Peningkatan Akses Pelayanan Pendidikan dan Kesehatan Serta Daya Saing Masyarakat	-		43.000.000,00	DINAS PERPUSTAKAAN DAN KEARSIPAN
	2.23.01.2.09.0002	Penyediaan Jasa Pemeliharaan, Biaya Pemeliharaan, Pajak dan Perizinan Kendaraan Dinas Operasional atau Lapangan														
			Jumlah Kendaraan Dinas Operasional atau Lapangan yang Dipelihara dan dibayarkan Pajak dan Perizinannya				8 Unit	81.890.000,00	Kota Pangkal Pinang, Semua Kecamatan, Semua Kel/Desa	PENDAPATAN ASLI DAERAH (PAD)	-	Pembangunan Sumber Daya Manusia Peningkatan Akses Pelayanan Pendidikan dan Kesehatan Serta Daya Saing Masyarakat	-		55.000.000,00	DINAS PERPUSTAKAAN DAN KEARSIPAN
	2.23.01.2.09.0009	Pemeliharaan/Rehabilitasi Gedung Kantor dan Bangunan Lainnya														
			Jumlah Gedung Kantor dan Bangunan Lainnya yang Dipelihara/Direhabilitasi				1 Unit	0,00	Kota Pangkal Pinang, Semua Kecamatan, Semua Kel/Desa	PENDAPATAN ASLI DAERAH (PAD)	-	Pembangunan Sumber Daya Manusia Peningkatan Akses Pelayanan Pendidikan dan Kesehatan Serta Daya Saing Masyarakat	-		32.000.000,00	DINAS PERPUSTAKAAN DAN KEARSIPAN

NO	KODE	URUSAN / BIDANG URUSAN / PROGRAM / KEGIATAN / SUB KEGIATAN	INDIKATOR PROGRAM / KEGIATAN / SUB KEGIATAN	TARGET AKHIR PERIODE RENSTRA OPD	REALISASI CAPAIAN RENJA OPD TAHUN 2023	PRAKIRAAN CAPAIAN TARGET RENJA OPD TAHUN 2024	CAPAIAN KINERJA DAN KERANGKA PENDANAAN						KELOMPOK SASARAN	PRAKIRAAN MAJU RENCANA TAHUN 2026		PERANGKAT DAERAH PENANGGUNG JAWAB
							TARGET 2025	PAGU INDIKATIF (Rp)	LOKASI	SUMBER DANA	PRIORITAS			TARGET	PAGU INDIKATIF (Rp)	
											NASIONAL	DAERAH				
1	2	3	4	5	6	7	8	9	10	11	12	13	14	15	16	17
2.	**2.23.02**	**PROGRAM PEMBINAAN PERPUSTAKAAN**	***Persentase pustakawan/pengelola perpustakaan yang bersertifikat*** ***Persentase perpustakaan sekolah yang mengikuti dan memahami tentang perpustakaan yang memenuhi standar pelayanan*** ***Persentase koleksi buku yang tersedia di perpustkaan daerah dan perpustakaan binaan lainnya***	**4 %** **4 %** **7 %**			**3 %** **3 %** **6 %**	**150.000.000,00**						**4 %** **4 %** **7 %**	**256.000.000,00**	
	2.23.02.2.01	Pengelolaan Perpustakaan Tingkat Daerah Kabupaten/Kota	*Jumlah Perpustakaan Tingkat Daerah Kabupaten/ Kota yang sesuai Standar Nasional Perpustakaan (SNP)*	25 Perpustakaan			23 Perpustakaan	95.717.000,00			-	Pembangunan Sumber Daya Manusia Peningkatan Akses Pelayanan Pendidikan dan Kesehatan Serta Daya Saing Masyarakat	-	25 Perpustakaan	236.000.000,00	DINAS PERPUSTAKAAN DAN KEARSIPAN
	2.23.02.2.01.0004	Pembinaan Perpustakaan pada Satuan Pendidikan Dasar di Seluruh Wilayah Kabupaten/Kota Sesuai dengan Standar Nasional Perpustakaan														
			Jumlah Perpustakaan pada Satuan Pendidikan Dasar dan yang Dilakukan Pembinaan dalam Mewujudkan Standar Nasional Perpustakaan				60 Perpustakaan	0,00	Kota Pangkal Pinang, Semua Kecamatan, Semua Kel/Desa	PENDAPATAN ASLI DAERAH (PAD)	-	Pembangunan Sumber Daya Manusia Peningkatan Akses Pelayanan Pendidikan dan Kesehatan Serta Daya Saing Masyarakat	-		15.000.000,00	DINAS PERPUSTAKAAN DAN KEARSIPAN
	2.23.02.2.01.0012	Pengembangan Layanan Perpustakaan Rujukan Tingkat Kabupaten/Kota														
			Jumlah layanan perpustakaan rujukan tingkat Daerah Kabupaten/Kota yang dikembangkan melalui peningkatan koleksi				4 Layanan	35.717.000,00	Kota Pangkal Pinang, Semua Kecamatan, Semua Kel/Desa	PENDAPATAN ASLI DAERAH (PAD)	-	Pembangunan Sumber Daya Manusia Peningkatan Akses Pelayanan Pendidikan dan Kesehatan Serta Daya Saing Masyarakat	-		154.000.000,00	DINAS PERPUSTAKAAN DAN KEARSIPAN
	2.23.02.2.01.0016	Peningkatan Kapasitas Tenaga Perpustakaan dan Pustakawan Tingkat Daerah Kabupaten/Kota														

NO	KODE	URUSAN / BIDANG URUSAN / PROGRAM / KEGIATAN / SUB KEGIATAN	INDIKATOR PROGRAM / KEGIATAN / SUB KEGIATAN	TARGET AKHIR PERIODE RENSTRA OPD	REALISASI CAPAIAN RENJA OPD TAHUN 2023	PRAKIRAAN CAPAIAN TARGET RENJA OPD TAHUN 2024	CAPAIAN KINERJA DAN KERANGKA PENDANAAN						KELOMPOK SASARAN	PRAKIRAAN MAJU RENCANA TAHUN 2026		PERANGKAT DAERAH PENANGGUNG JAWAB
							TARGET 2025	PAGU INDIKATIF (Rp)	LOKASI	SUMBER DANA	PRIORITAS			TARGET	PAGU INDIKATIF (Rp)	
											NASIONAL	DAERAH				
1	2	3	4	5	6	7	8	9	10	11	12	13	14	15	16	17
			Jumlah tenaga perpustakaan yang ditingkatkan kapasitasnya dan mendapat sertifikasi Tenaga Perpustakaan dan Pustakawan Tingkat Daerah Kabupaten/Kota				2 Orang	0,00	Kota Pangkal Pinang, Semua Kecamatan, Semua Kel/Desa	PENDAPATAN ASLI DAERAH (PAD)	-	Pembangunan Sumber Daya Manusia Peningkatan Akses Pelayanan Pendidikan dan Kesehatan Serta Daya Saing Masyarakat	-		15.000.000,00	DINAS PERPUSTAKAAN DAN KEARSIPAN
	2.23.02.2.01.0018	Pengelolaan dan Pengembangan Bahan Perpustakaan														
			Jumlah Bahan Perpustakaan yang dikelola dan dikembangkan untuk Mewujudkan Keberagaman Koleksi Perpustakaan				2000 Eksemplar	60.000.000,00	Kota Pangkal Pinang, Semua Kecamatan, Semua Kel/Desa	PENDAPATAN ASLI DAERAH (PAD)	-	Pembangunan Sumber Daya Manusia Peningkatan Akses Pelayanan Pendidikan dan Kesehatan Serta Daya Saing Masyarakat	-		52.000.000,00	DINAS PERPUSTAKAAN DAN KEARSIPAN
	2.23.02.2.02	Pembudayaan Gemar Membaca Tingkat Daerah Kabupaten/Kota	*persentase perpustakaan yang berbasis inklusi sosial*	100 %			29 %	54.283.000,00			-	Pembangunan Sumber Daya Manusia Peningkatan Akses Pelayanan Pendidikan dan Kesehatan Serta Daya Saing Masyarakat	-	42 %	20.000.000,00	DINAS PERPUSTAKAAN DAN KEARSIPAN
	2.23.02.2.02.0007	Pengembangan Literasi Berbasis Inklusi Sosial														
			Jumlah layanan perpustakaan berbasis inklusi sosial di wilayah Kabupaten/Kota yang dikembangkan				2 Perpustakaan	54.283.000,00	Kota Pangkal Pinang, Semua Kecamatan, Semua Kel/Desa	PENDAPATAN ASLI DAERAH (PAD)	-	Pembangunan Sumber Daya Manusia Peningkatan Akses Pelayanan Pendidikan dan Kesehatan Serta Daya Saing Masyarakat	-		20.000.000,00	DINAS PERPUSTAKAAN DAN KEARSIPAN
	2.24	**URUSAN PEMERINTAHAN BIDANG KEARSIPAN**						**295.049.900,00**							**130.000.000,00**	

NO	KODE	URUSAN / BIDANG URUSAN / PROGRAM / KEGIATAN / SUB KEGIATAN	INDIKATOR PROGRAM / KEGIATAN / SUB KEGIATAN	TARGET AKHIR PERIODE RENSTRA OPD	REALISASI CAPAIAN RENJA OPD TAHUN 2023	PRAKIRAAN CAPAIAN TARGET RENJA OPD TAHUN 2024	CAPAIAN KINERJA DAN KERANGKA PENDANAAN						KELOMPOK SASARAN	PRAKIRAAN MAJU RENCANA TAHUN 2026		PERANGKAT DAERAH PENANGGUNG JAWAB
							TARGET 2025	PAGU INDIKATIF (Rp)	LOKASI	SUMBER DANA	PRIORITAS			TARGET	PAGU INDIKATIF (Rp)	
											NASIONAL	DAERAH				
1	2	3	4	5	6	7	8	9	10	11	12	13	14	15	16	17
1.	**2.24.02**	**PROGRAM PENGELOLAAN ARSIP**	***Persentase Arsiparis yang bersertifikat*** ***Persentase OPD yang memperoleh nilai pengawasan arsip "baik"*** ***Persentase Perangkat Daerah yang menerapkan pengelolaan arsip secara baku***	**100 %** **100 %** **67 %**			**53 %** **100 %** **93 %**	**243.277.900,00**						**100 %** **100 %** **67 %**	**120.000.000,00**	
	2.24.02.2.01	Pengelolaan Arsip Dinamis Daerah Kabupaten/Kota	*berkas arsip dinamis daerah Kabupaten/Kota*	6000 berkas			2000 berkas	96.677.900,00			-	Pembangunan Sumber Daya Manusia Peningkatan Akses Pelayanan Pendidikan dan Kesehatan Serta Daya Saing Masyarakat	-	2500 berkas	105.000.000,00	DINAS PERPUSTAKAAN DAN KEARSIPAN
	2.24.02.2.01.0001	Penciptaan dan Penggunaan Arsip Dinamis														
			Jumlah Naskah Dinas yang Diciptakan dan Digunakan				1360 Berkas	25.175.000,00	Kota Pangkal Pinang, Semua Kecamatan, Semua Kel/Desa	PENDAPATAN ASLI DAERAH (PAD)	-	Pembangunan Sumber Daya Manusia Peningkatan Akses Pelayanan Pendidikan dan Kesehatan Serta Daya Saing Masyarakat	-		5.000.000,00	DINAS PERPUSTAKAAN DAN KEARSIPAN
	2.24.02.2.01.0002	Pemeliharaan dan Penyusutan Arsip Dinamis														
			Jumlah Naskah Dinas yang Dilakukan Pemeliharaan dan Penyusutan				1500 Berkas	42.702.900,00	Kota Pangkal Pinang, Semua Kecamatan, Semua Kel/Desa	PENDAPATAN ASLI DAERAH (PAD)	-	Pembangunan Sumber Daya Manusia Peningkatan Akses Pelayanan Pendidikan dan Kesehatan Serta Daya Saing Masyarakat	-		45.000.000,00	DINAS PERPUSTAKAAN DAN KEARSIPAN
	2.24.02.2.01.0003	Pengawasan Arsip Dinamis Kewenangan Kabupaten/Kota														

NO	KODE	URUSAN / BIDANG URUSAN / PROGRAM / KEGIATAN / SUB KEGIATAN	INDIKATOR PROGRAM / KEGIATAN / SUB KEGIATAN	TARGET AKHIR PERIODE RENSTRA OPD	REALISASI CAPAIAN RENJA OPD TAHUN 2023	PRAKIRAAN CAPAIAN TARGET RENJA OPD TAHUN 2024	CAPAIAN KINERJA DAN KERANGKA PENDANAAN						KELOMPOK SASARAN	PRAKIRAAN MAJU RENCANA TAHUN 2026		PERANGKAT DAERAH PENANGGUNG JAWAB
							TARGET 2025	PAGU INDIKATIF (Rp)	LOKASI	SUMBER DANA	PRIORITAS			TARGET	PAGU INDIKATIF (Rp)	
											NASIONAL	DAERAH				
1	2	3	4	5	6	7	8	9	10	11	12	13	14	15	16	17
			Jumlah Laporan Hasil Pengawasan Arsip Dinamis Kewenangan Kabupaten/Kota				4 Laporan	28.800.000,00	Kota Pangkal Pinang, Semua Kecamatan, Semua Kel/Desa	PENDAPATAN ASLI DAERAH (PAD)	-	Pembangunan Sumber Daya Manusia Peningkatan Akses Pelayanan Pendidikan dan Kesehatan Serta Daya Saing Masyarakat	-		55.000.000,00	DINAS PERPUSTAKAAN DAN KEARSIPAN
	2.24.02.2.02	Pengelolaan Arsip Statis Daerah Kabupaten/Kota	*objek Arsip Statis Daerah Kabupaten/Kota*	12 objek			4 objek	44.775.000,00			-	Pembangunan Sumber Daya Manusia Peningkatan Akses Pelayanan Pendidikan dan Kesehatan Serta Daya Saing Masyarakat	-	5 objek	5.000.000,00	DINAS PERPUSTAKAAN DAN KEARSIPAN
	2.24.02.2.02.0004	Akuisisi, Pengolahan, Preservasi, dan Akses Arsip Statis														
			Jumlah Arsip Statis yang Dilakukan Akusisi, Pengolahan, Preservasi dan Akses Arsip Statis				52 Arsip	44.775.000,00	Kota Pangkal Pinang, Semua Kecamatan, Semua Kel/Desa	PENDAPATAN ASLI DAERAH (PAD)	-	Pembangunan Sumber Daya Manusia Peningkatan Akses Pelayanan Pendidikan dan Kesehatan Serta Daya Saing Masyarakat	-		5.000.000,00	DINAS PERPUSTAKAAN DAN KEARSIPAN
	2.24.02.2.03	Pengelolaan Simpul Jaringan Informasi Kearsipan Nasional Tingkat Kabupaten/Kota	*jumlah Perangkat Daerah yang melaksanakan pengelolaan Simpul Jaringan Informasi Kearsipan Nasional Tingkat Kabupaten/Kota*	34 Perangkat Daerah			34 Perangkat Daerah	101.825.000,00			-	Pembangunan Sumber Daya Manusia Peningkatan Akses Pelayanan Pendidikan dan Kesehatan Serta Daya Saing Masyarakat	-	34 Perangkat Daerah	10.000.000,00	DINAS PERPUSTAKAAN DAN KEARSIPAN
	2.24.02.2.03.0001	Penyediaan Informasi, Akses dan Layanan Kearsipan Tingkat Daerah Kabupaten/Kota Melalui JIKN														

NO	KODE	URUSAN / BIDANG URUSAN / PROGRAM / KEGIATAN / SUB KEGIATAN	INDIKATOR PROGRAM / KEGIATAN / SUB KEGIATAN	TARGET AKHIR PERIODE RENSTRA OPD	REALISASI CAPAIAN RENJA OPD TAHUN 2023	PRAKIRAAN CAPAIAN TARGET RENJA OPD TAHUN 2024	CAPAIAN KINERJA DAN KERANGKA PENDANAAN						KELOMPOK SASARAN	PRAKIRAAN MAJU RENCANA TAHUN 2026		PERANGKAT DAERAH PENANGGUNG JAWAB
							TARGET 2025	PAGU INDIKATIF (Rp)	LOKASI	SUMBER DANA	PRIORITAS			TARGET	PAGU INDIKATIF (Rp)	
											NASIONAL	DAERAH				
1	2	3	4	5	6	7	8	9	10	11	12	13	14	15	16	17
			Jumlah Layanan Penyediaan Informasi, Akses dan Layanan Kearsipan Tingkat Daerah Kabupaten/Kota Melalui JIKN				30 Pengguna	57.500.000,00	Kota Pangkal Pinang, Semua Kecamatan, Semua Kel/Desa	PENDAPATAN ASLI DAERAH (PAD)	-	Pembangunan Sumber Daya Manusia Peningkatan Akses Pelayanan Pendidikan dan Kesehatan Serta Daya Saing Masyarakat	-		5.000.000,00	DINAS PERPUSTAKAAN DAN KEARSIPAN
	2.24.02.2.03.0002	Pemberdayaan Kapasitas Unit Kearsipan dan Lembaga Kearsipan Daerah Kabupaten/Kota														
			Jumlah Laporan Hasil Pemberdayaan Kapasitas Unit Kearsipan dan Lembaga Kearsipan Daerah Kabupaten/Kota				1 Laporan	44.325.000,00	Kota Pangkal Pinang, Semua Kecamatan, Semua Kel/Desa	PENDAPATAN ASLI DAERAH (PAD)	-	Pembangunan Sumber Daya Manusia Peningkatan Akses Pelayanan Pendidikan dan Kesehatan Serta Daya Saing Masyarakat	-		5.000.000,00	DINAS PERPUSTAKAAN DAN KEARSIPAN
2.	**2.24.03**	**PROGRAM PERLINDUNGAN DAN PENYELAMATAN ARSIP**	***Persentase berkas arsip yang dilindungi dan diselamatkan sesuai dengan ketentuan***	**80 %**			**80 %**	**51.772.000,00**						**80 %**	**10.000.000,00**	
	2.24.03.2.01	Pemusnahan Arsip Dilingkungan Pemerintah Daerah Kabupaten/Kota yang Memiliki Retensi di Bawah 10 (Sepuluh) Tahun	*jumlah arsip yang dimusnahkan Dilingkungan Pemerintah Daerah Kabupaten/Kota yang Memiliki Retensi di Bawah 10 (sepuluh) Tahun*	1200 berkas			400 berkas	1.772.000,00			-	Pembangunan Sumber Daya Manusia Peningkatan Akses Pelayanan Pendidikan dan Kesehatan Serta Daya Saing Masyarakat	-	500 berkas	5.000.000,00	DINAS PERPUSTAKAAN DAN KEARSIPAN
	2.24.03.2.01.0004	Penilaian, Penetapan dan Pelaksanaan Pemusnahan Arsip yang Memiliki Retensi di Bawah 10 (Sepuluh) Tahun														

NO	KODE	URUSAN / BIDANG URUSAN / PROGRAM / KEGIATAN / SUB KEGIATAN	INDIKATOR PROGRAM / KEGIATAN / SUB KEGIATAN	TARGET AKHIR PERIODE RENSTRA OPD	REALISASI CAPAIAN RENJA OPD TAHUN 2023	PRAKIRAAN CAPAIAN TARGET RENJA OPD TAHUN 2024	CAPAIAN KINERJA DAN KERANGKA PENDANAAN						KELOMPOK SASARAN	PRAKIRAAN MAJU RENCANA TAHUN 2026		PERANGKAT DAERAH PENANGGUNG JAWAB
							TARGET 2025	PAGU INDIKATIF (Rp)	LOKASI	SUMBER DANA	PRIORITAS			TARGET	PAGU INDIKATIF (Rp)	
											NASIONAL	DAERAH				
1	2	3	4	5	6	7	8	9	10	11	12	13	14	15	16	17
			Jumlah Arsip yang Dilakukan Penilaian, Penetapan dan Pelaksanaan Pemusnahan Arsip yang Memiliki Retensi di Bawah 10 (Sepuluh) Tahun				600 Arsip	1.772.000,00	Kota Pangkal Pinang, Semua Kecamatan, Semua Kel/Desa	PENDAPATAN ASLI DAERAH (PAD)	-	Pembangunan Sumber Daya Manusia Peningkatan Akses Pelayanan Pendidikan dan Kesehatan Serta Daya Saing Masyarakat	-		5.000.000,00	DINAS PERPUSTAKAAN DAN KEARSIPAN
	2.24.03.2.05	Pencarian Arsip Statis Kabupaten/Kota yang Dinyatakan Hilang	*jumlah objek Arsip Statis Kabupaten/Kota yang Dinyatakan Hilang*	12 objek			4 objek	50.000.000,00			-	Pembangunan Sumber Daya Manusia Peningkatan Akses Pelayanan Pendidikan dan Kesehatan Serta Daya Saing Masyarakat	-	5 objek	5.000.000,00	DINAS PERPUSTAKAAN DAN KEARSIPAN
	2.24.03.2.05.0001	Penilaian dan Penetapan Autentisitas Arsip Statis yang Dinyatakan Hilang														
			Jumlah Daftar Autentisitas Arsip Statis yang Dinyatakan Hilang yang Dinilai dan Ditetapkan				25 Arsip	50.000.000,00	Kota Pangkal Pinang, Semua Kecamatan, Semua Kel/Desa	PENDAPATAN ASLI DAERAH (PAD)	-	Pembangunan Sumber Daya Manusia Peningkatan Akses Pelayanan Pendidikan dan Kesehatan Serta Daya Saing Masyarakat	-		5.000.000,00	DINAS PERPUSTAKAAN DAN KEARSIPAN
		DINAS KELAUTAN DAN PERIKANAN						**5.516.742.005,00**							**5.820.079.950,00**	
	3	**URUSAN PEMERINTAHAN PILIHAN**						**5.516.742.005,00**							**5.820.079.950,00**	
	3.25	**URUSAN PEMERINTAHAN BIDANG KELAUTAN DAN PERIKANAN**						**5.516.742.005,00**							**5.820.079.950,00**	
1.	**3.25.01**	**PROGRAM PENUNJANG URUSAN PEMERINTAHAN DAERAH KABUPATEN/KOTA**	***Indeks Kepuasan Pelayanan Internal Perangkat Daerah Nilai SAKIP Perangkat Daerah***	**85 Nilai 70,00 Nilai**			**80 Nilai 69,7 Nilai**	**4.534.593.175,00**						**85 Nilai 70,00 Nilai**	**4.755.014.202,00**	

NO	KODE	URUSAN / BIDANG URUSAN / PROGRAM / KEGIATAN / SUB KEGIATAN	INDIKATOR PROGRAM / KEGIATAN / SUB KEGIATAN	TARGET AKHIR PERIODE RENSTRA OPD	REALISASI CAPAIAN RENJA OPD TAHUN 2023	PRAKIRAAN CAPAIAN TARGET RENJA OPD TAHUN 2024	CAPAIAN KINERJA DAN KERANGKA PENDANAAN						KELOMPOK SASARAN	PRAKIRAAN MAJU RENCANA TAHUN 2026		PERANGKAT DAERAH PENANGGUNG JAWAB
							TARGET 2025	PAGU INDIKATIF (Rp)	LOKASI	SUMBER DANA	PRIORITAS			TARGET	PAGU INDIKATIF (Rp)	
											NASIONAL	DAERAH				
1	2	3	4	5	6	7	8	9	10	11	12	13	14	15	16	17
	3.25.01.2.02	Administrasi Keuangan Perangkat Daerah	*Persentase tersusunnya laporan keuangan perangkat sesuai SAP*	100 %			100 %	2.723.846.675,00			-	Pembangunan Ekonomi Percepatan Penanganan Kemiskinan Ekstrem	-	100 %	2.852.659.296,00	DINAS KELAUTAN DAN PERIKANAN
	3.25.01.2.02.0001	Penyediaan Gaji dan Tunjangan ASN														
			Jumlah Orang yang Menerima Gaji dan Tunjangan ASN				20 Orang/bulan	2.723.846.675,00	Kota Pangkal Pinang, Bukitintan, Air Mawar	PENDAPATAN ASLI DAERAH (PAD)	-	Pembangunan Ekonomi Percepatan Penanganan Kemiskinan Ekstrem	-		2.852.659.296,00	DINAS KELAUTAN DAN PERIKANAN
	3.25.01.2.05	Administrasi Kepegawaian Perangkat Daerah	*Persentase penurunan tingkat pelanggaran disiplin ASN*	-67 %			-50 %	140.000.000,00			-	Pembangunan Ekonomi Percepatan Penanganan Kemiskinan Ekstrem	-	-67 %	147.000.000,00	DINAS KELAUTAN DAN PERIKANAN
	3.25.01.2.05.0009	Pendidikan dan Pelatihan Pegawai Berdasarkan Tugas dan Fungsi														
			Jumlah Pegawai Berdasarkan Tugas dan Fungsi yang Mengikuti Pendidikan dan Pelatihan				20 Orang	140.000.000,00	Kota Pangkal Pinang, Bukitintan, Air Mawar	PENDAPATAN ASLI DAERAH (PAD)	-	Pembangunan Ekonomi Percepatan Penanganan Kemiskinan Ekstrem	-		147.000.000,00	DINAS KELAUTAN DAN PERIKANAN
	3.25.01.2.06	Administrasi Umum Perangkat Daerah	*Persentase pelaksanaan administrasi umum perangkat daerah*	100 %			100 %	240.526.500,00			-	Pembangunan Ekonomi Percepatan Penanganan Kemiskinan Ekstrem	-	100 %	244.450.900,00	DINAS KELAUTAN DAN PERIKANAN
	3.25.01.2.06.0001	Penyediaan Komponen Instalasi Listrik/Penerangan Bangunan Kantor														
			Jumlah Paket Komponen Instalasi Listrik/Penerangan Bangunan Kantor yang Disediakan				1 Paket	1.547.000,00	Semua Kota/Kab, Semua Kecamatan, Semua Kel/Desa Kota Pangkal Pinang, Bukitintan, Air Mawar	PENDAPATAN ASLI DAERAH (PAD)	-	Pembangunan Ekonomi Percepatan Penanganan Kemiskinan Ekstrem	-		2.143.050,00	DINAS KELAUTAN DAN PERIKANAN
	3.25.01.2.06.0004	Penyediaan Bahan Logistik Kantor														

NO	KODE	URUSAN / BIDANG URUSAN / PROGRAM / KEGIATAN / SUB KEGIATAN	INDIKATOR PROGRAM / KEGIATAN / SUB KEGIATAN	TARGET AKHIR PERIODE RENSTRA OPD	REALISASI CAPAIAN RENJA OPD TAHUN 2023	PRAKIRAAN CAPAIAN TARGET RENJA OPD TAHUN 2024	CAPAIAN KINERJA DAN KERANGKA PENDANAAN						KELOMPOK SASARAN	PRAKIRAAN MAJU RENCANA TAHUN 2026		PERANGKAT DAERAH PENANGGUNG JAWAB
							TARGET 2025	PAGU INDIKATIF (Rp)	LOKASI	SUMBER DANA	PRIORITAS			TARGET	PAGU INDIKATIF (Rp)	
											NASIONAL	DAERAH				
1	2	3	4	5	6	7	8	9	10	11	12	13	14	15	16	17
			Jumlah Paket Bahan Logistik Kantor yang Disediakan				3 Paket	29.358.500,00	Kota Pangkal Pinang, Bukitintan, Air Mawar	PENDAPATAN ASLI DAERAH (PAD)	-	Pembangunan Ekonomi Peningkatan Kualitas Ekonomi Kerakyatan	-		31.307.850,00	DINAS KELAUTAN DAN PERIKANAN
	3.25.01.2.06.0005	Penyediaan Barang Cetakan dan Penggandaan														
			Jumlah Paket Barang Cetakan dan Penggandaan yang Disediakan				1 Paket	9.621.000,00	Kota Pangkal Pinang, Bukitintan, Air Mawar	PENDAPATAN ASLI DAERAH (PAD)	-	Pembangunan Ekonomi Peningkatan Kualitas Ekonomi Kerakyatan	-		11.000.000,00	DINAS KELAUTAN DAN PERIKANAN
	3.25.01.2.06.0009	Penyelenggaraan Rapat Koordinasi dan Konsultasi SKPD														
			Jumlah Laporan Penyelenggaraan Rapat Koordinasi dan Konsultasi SKPD				1 Laporan	200.000.000,00	Kota Pangkal Pinang, Bukitintan, Air Mawar	PENDAPATAN ASLI DAERAH (PAD)	-	Pembangunan Ekonomi Peningkatan Kualitas Ekonomi Kerakyatan	-		200.000.000,00	DINAS KELAUTAN DAN PERIKANAN
	3.25.01.2.07	Pengadaan Barang Milik Daerah Penunjang Urusan Pemerintah Daerah	*Persentase pengadaan barang milik perangkat daerah*	100 %			100 %	29.400.000,00			-	Pembangunan Ekonomi Peningkatan Kualitas Ekonomi Kerakyatan	-	100 %	60.900.000,00	DINAS KELAUTAN DAN PERIKANAN
	3.25.01.2.07.0006	Pengadaan Peralatan dan Mesin Lainnya														
			Jumlah Unit Peralatan dan Mesin Lainnya yang Disediakan				2 Unit	29.400.000,00	Kota Pangkal Pinang, Bukitintan, Air Mawar	PENDAPATAN ASLI DAERAH (PAD)	-	Pembangunan Ekonomi Peningkatan Kualitas Ekonomi Kerakyatan	-		60.900.000,00	DINAS KELAUTAN DAN PERIKANAN
	3.25.01.2.08	Penyediaan Jasa Penunjang Urusan Pemerintahan Daerah	*Persentase terlaksananya Jasa Penunjang Urusan Pemerintahan Daerah*	100 %			100 %	563.270.000,00			-	Pembangunan Ekonomi Peningkatan Kualitas Ekonomi Kerakyatan	-	100 %	553.094.006,00	DINAS KELAUTAN DAN PERIKANAN
	3.25.01.2.08.0002	Penyediaan Jasa Komunikasi, Sumber Daya Air dan Listrik														
			Jumlah Laporan Penyediaan Jasa Komunikasi, Sumber Daya Air dan Listrik yang Disediakan				1 Laporan	72.000.000,00	Kota Pangkal Pinang, Bukitintan, Air Mawar	PENDAPATAN ASLI DAERAH (PAD)	-	Pembangunan Ekonomi Peningkatan Kualitas Ekonomi Kerakyatan	-		75.600.000,00	DINAS KELAUTAN DAN PERIKANAN
	3.25.01.2.08.0003	Penyediaan Jasa Peralatan dan Perlengkapan Kantor														

NO	KODE	URUSAN / BIDANG URUSAN / PROGRAM / KEGIATAN / SUB KEGIATAN	INDIKATOR PROGRAM / KEGIATAN / SUB KEGIATAN	TARGET AKHIR PERIODE RENSTRA OPD	REALISASI CAPAIAN RENJA OPD TAHUN 2023	PRAKIRAAN CAPAIAN TARGET RENJA OPD TAHUN 2024	CAPAIAN KINERJA DAN KERANGKA PENDANAAN						KELOMPOK SASARAN	PRAKIRAAN MAJU RENCANA TAHUN 2026		PERANGKAT DAERAH PENANGGUNG JAWAB
							TARGET 2025	PAGU INDIKATIF (Rp)	LOKASI	SUMBER DANA	PRIORITAS			TARGET	PAGU INDIKATIF (Rp)	
											NASIONAL	DAERAH				
1	2	3	4	5	6	7	8	9	10	11	12	13	14	15	16	17
			Jumlah Laporan Penyediaan Jasa Peralatan dan Perlengkapan Kantor yang Disediakan				1 Laporan	8.850.000,00	Kota Pangkal Pinang, Bukitintan, Semua Kel/Desa	PENDAPATAN ASLI DAERAH (PAD)	-	Pembangunan Ekonomi Peningkatan Kualitas Ekonomi Kerakyatan	-		5.512.500,00	DINAS KELAUTAN DAN PERIKANAN
	3.25.01.2.08.0004	Penyediaan Jasa Pelayanan Umum Kantor														
			Jumlah Laporan Penyediaan Jasa Pelayanan Umum Kantor yang Disediakan				1 Laporan	482.420.000,00	Kota Pangkal Pinang, Bukitintan, Air Mawar	PENDAPATAN ASLI DAERAH (PAD)	-	Pembangunan Ekonomi Peningkatan Kualitas Ekonomi Kerakyatan	-		471.981.506,00	DINAS KELAUTAN DAN PERIKANAN
	3.25.01.2.09	Pemeliharaan Barang Milik Daerah Penunjang Urusan Pemerintahan Daerah	*Persentase barang milik perangkat daerah dalam kondisi baik*	100 %			100 %	837.550.000,00			-	Pembangunan Ekonomi Peningkatan Kualitas Ekonomi Kerakyatan	-	100 %	896.910.000,00	DINAS KELAUTAN DAN PERIKANAN
	3.25.01.2.09.0001	Penyediaan Jasa Pemeliharaan, Biaya Pemeliharaan, dan Pajak Kendaraan Perorangan Dinas atau Kendaraan Dinas Jabatan														
			Jumlah Kendaraan Perorangan Dinas atau Kendaraan Dinas Jabatan yang Dipelihara dan dibayarkan Pajaknya				1 Unit	43.810.000,00	Kota Pangkal Pinang, Bukitintan, Air Mawar	PENDAPATAN ASLI DAERAH (PAD)	-	Pembangunan Ekonomi Peningkatan Kualitas Ekonomi Kerakyatan	-		42.052.500,00	DINAS KELAUTAN DAN PERIKANAN
	3.25.01.2.09.0002	Penyediaan Jasa Pemeliharaan, Biaya Pemeliharaan, Pajak dan Perizinan Kendaraan Dinas Operasional atau Lapangan														
			Jumlah Kendaraan Dinas Operasional atau Lapangan yang Dipelihara dan dibayarkan Pajak dan Perizinannya				4 Unit	152.720.000,00	Kota Pangkal Pinang, Bukitintan, Air Mawar	PENDAPATAN ASLI DAERAH (PAD)	-	Pembangunan Ekonomi Percepatan Penanganan Kemiskinan Ekstrem	-		182.857.500,00	DINAS KELAUTAN DAN PERIKANAN
	3.25.01.2.09.0009	Pemeliharaan/Rehabilitasi Gedung Kantor dan Bangunan Lainnya														
			Jumlah Gedung Kantor dan Bangunan Lainnya yang Dipelihara/Direhabilitasi				5 Unit	641.020.000,00	Kota Pangkal Pinang, Bukitintan, Air Mawar	PENDAPATAN ASLI DAERAH (PAD)	-	Pembangunan Ekonomi Percepatan Penanganan Kemiskinan Ekstrem	-		672.000.000,00	DINAS KELAUTAN DAN PERIKANAN
2.	**3.25.03**	**PROGRAM PENGELOLAAN PERIKANAN TANGKAP**	***Cakupan bina kelompok perikanan tangkap Jumlah Produksi Perikanan Tangkap***	**71,11 % 1814.26 Ton**			**66,67 % 1649.33 Ton**	**179.956.000,00**						**71,11 % 1814.26 Ton**	**223.078.275,00**	

NO	KODE	URUSAN / BIDANG URUSAN / PROGRAM / KEGIATAN / SUB KEGIATAN	INDIKATOR PROGRAM / KEGIATAN / SUB KEGIATAN	TARGET AKHIR PERIODE RENSTRA OPD	REALISASI CAPAIAN RENJA OPD TAHUN 2023	PRAKIRAAN CAPAIAN TARGET RENJA OPD TAHUN 2024	CAPAIAN KINERJA DAN KERANGKA PENDANAAN						KELOMPOK SASARAN	PRAKIRAAN MAJU RENCANA TAHUN 2026		PERANGKAT DAERAH PENANGGUNG JAWAB
							TARGET 2025	PAGU INDIKATIF (Rp)	LOKASI	SUMBER DANA	PRIORITAS			TARGET	PAGU INDIKATIF (Rp)	
											NASIONAL	DAERAH				
1	2	3	4	5	6	7	8	9	10	11	12	13	14	15	16	17
	3.25.03.2.01	Pengelolaan Penangkapan Ikan di Wilayah Sungai, Danau, Waduk, Rawa, dan Genangan Air Lainnya yang Dapat Diusahakan dalam 1 (Satu) Daerah Kabupaten/ Kota	*Jumlah data dan sarana prasarana usaha perikanan tangkap*	3 Dokumen			1 Dokumen	113.812.500,00			-	Pembangunan Ekonomi Percepatan Penanganan Kemiskinan Ekstrem	-	1 Dokumen	95.475.975,00	DINAS KELAUTAN DAN PERIKANAN
	3.25.03.2.01.0001	Penyediaan Data dan Informasi Sumber Daya Ikan														
			Jumlah Data dan Informasi Sumber Daya Ikan di Perairan Darat dalam Satu Kabupaten/Kota yang Tersedia				1 Dokumen	42.450.000,00	Kota Pangkal Pinang, Bukitintan, Air Mawar	PENDAPATAN ASLI DAERAH (PAD)	-	Pembangunan Ekonomi Percepatan Penanganan Kemiskinan Ekstrem	-		20.212.500,00	DINAS KELAUTAN DAN PERIKANAN
	3.25.03.2.01.0002	Penyediaan Prasarana Usaha Perikanan Tangkap														
			Jumlah Prasarana Usaha Perikanan Tangkap yang Tersedia				85 Unit	71.362.500,00	Kota Pangkal Pinang, Bukitintan, Air Mawar	PENDAPATAN ASLI DAERAH (PAD)	-	Pembangunan Ekonomi Percepatan Penanganan Kemiskinan Ekstrem	-		75.263.475,00	DINAS KELAUTAN DAN PERIKANAN
	3.25.03.2.02	Pemberdayaan Nelayan Kecil dalam Daerah Kabupaten/Kota	*Jumlah laporan kelompok nelayan yang terfasilitasi*	6 Kali			3 Kali	58.150.000,00			-	Pembangunan Ekonomi Percepatan Penanganan Kemiskinan Ekstrem	-	3 Kali	121.317.000,00	DINAS KELAUTAN DAN PERIKANAN
	3.25.03.2.02.0003	Pelaksanaan Fasilitasi Bantuan Pendanaan, Bantuan Pembiayaan, Kemitraan Usaha														
			Jumlah Unit Usaha yang Difasilitasi Penyaluran Bantuan Pen Danaan, Bantuan Pembiayaan, Kemitraan Usaha				250 Unit Usaha	58.150.000,00	Kota Pangkal Pinang, Bukitintan, Air Mawar	PENDAPATAN ASLI DAERAH (PAD)	-	Pembangunan Ekonomi Percepatan Penanganan Kemiskinan Ekstrem	-		121.317.000,00	DINAS KELAUTAN DAN PERIKANAN
	3.25.03.2.03	Pengelolaan dan Penyelenggaraan Tempat Pelelangan Ikan (TPI)	*Tersedianya tempat pelelangan hasil perikanan*	1 Layanan			1 Layanan	7.993.500,00			-	Pembangunan Ekonomi Percepatan Penanganan Kemiskinan Ekstrem	-	1 Layanan	6.285.300,00	DINAS KELAUTAN DAN PERIKANAN
	3.25.03.2.03.0002	Pelayanan Penyelenggaraan Tempat Pelelangan Ikan (TPI)														

NO	KODE	URUSAN / BIDANG URUSAN / PROGRAM / KEGIATAN / SUB KEGIATAN	INDIKATOR PROGRAM / KEGIATAN / SUB KEGIATAN	TARGET AKHIR PERIODE RENSTRA OPD	REALISASI CAPAIAN RENJA OPD TAHUN 2023	PRAKIRAAN CAPAIAN TARGET RENJA OPD TAHUN 2024	CAPAIAN KINERJA DAN KERANGKA PENDANAAN						KELOMPOK SASARAN	PRAKIRAAN MAJU RENCANA TAHUN 2026		PERANGKAT DAERAH PENANGGUNG JAWAB
							TARGET 2025	PAGU INDIKATIF (Rp)	LOKASI	SUMBER DANA	PRIORITAS			TARGET	PAGU INDIKATIF (Rp)	
											NASIONAL	DAERAH				
1	2	3	4	5	6	7	8	9	10	11	12	13	14	15	16	17
			Jumlah Layanan dalam rangka Penyelenggaraan Tempat Pelelangan Ikan (TPI)				1 Layanan	7.993.500,00	Kota Pangkal Pinang, Bukitintan, Air Mawar	PENDAPATAN ASLI DAERAH (PAD)	-	Pembangunan Ekonomi Percepatan Penanganan Kemiskinan Ekstrem	-		6.285.300,00	DINAS KELAUTAN DAN PERIKANAN
3.	**3.25.04**	**PROGRAM PENGELOLAAN PERIKANAN BUDIDAYA**	***Cakupan bidan kelompok perikanan budidaya Peningkatan produksi perikanan Budidaya***	**2550 Ton 100 %**			**96 % 850 Ton**	**695.313.549,00**						**900 Ton 100 %**	**688.079.228,00**	
	3.25.04.2.02	Pemberdayaan Pembudi Daya Ikan Kecil	*Jumlah Pembinaan Kelompok*	35 Kali			25 Kali	313.655.821,00			-	Pembangunan Ekonomi Percepatan Penanganan Kemiskinan Ekstrem	-	35 Kali	336.394.612,00	DINAS KELAUTAN DAN PERIKANAN
	3.25.04.2.02.0004	Pemberian Pendampingan, Kemudahanan Akses Ilmu Pengetahuan, Teknologi dan Informasi, serta Penyelenggaraan Pendidikan dan Pelatihan														
			Jumlah Kelompok Usaha yang Memperoleh Pendampingan, Kemudahanan Akses Ilmu Pengetahuan, Teknologi dan Informasi, Serta Penyelenggaraan Pendidikan dan Pelatihan				20 Kelompok	313.655.821,00	Kota Pangkal Pinang, Bukitintan, Air Mawar	PENDAPATAN ASLI DAERAH (PAD)	-	Pembangunan Ekonomi Percepatan Penanganan Kemiskinan Ekstrem	-		336.394.612,00	DINAS KELAUTAN DAN PERIKANAN
	3.25.04.2.04	Pengelolaan Pembudidayaan Ikan	*Jumlah Dokumen Dokumen Pengelolaan Pembudidayaan Ikan*	3 Dokumen			1 Dokumen	381.657.728,00			-	Pembangunan Ekonomi Percepatan Penanganan Kemiskinan Ekstrem	-	1 Dokumen	351.684.616,00	DINAS KELAUTAN DAN PERIKANAN
	3.25.04.2.04.0001	Penyediaan Data dan Informasi Pembudidayaan Ikan dalam 1 (Satu) Daerah Kabupaten/Kota														
			Jumlah Data dan Informasi Pembudidayaan Ikan dalam 1 (Satu) Daerah Kabupaten/Kota				1 Dokumen	54.660.000,00	Kota Pangkal Pinang, Bukitintan, Air Mawar	PENDAPATAN ASLI DAERAH (PAD)	-	Pembangunan Ekonomi Percepatan Penanganan Kemiskinan Ekstrem	-		50.337.000,00	DINAS KELAUTAN DAN PERIKANAN
	3.25.04.2.04.0002	Penyediaan Prasarana Pembudidayaan Ikan dalam 1 (Satu) Daerah Kabupaten/Kota														
			Jumlah Prasarana Pembudidayaan Ikan dalam 1 (Satu) Daerah Kabupaten/Kota				1 Unit	326.997.728,00	Kota Pangkal Pinang, Bukitintan, Air Mawar	PENDAPATAN ASLI DAERAH (PAD)	-	Pembangunan Ekonomi Percepatan Penanganan Kemiskinan Ekstrem	-		301.347.616,00	DINAS KELAUTAN DAN PERIKANAN

NO	KODE	URUSAN / BIDANG URUSAN / PROGRAM / KEGIATAN / SUB KEGIATAN	INDIKATOR PROGRAM / KEGIATAN / SUB KEGIATAN	TARGET AKHIR PERIODE RENSTRA OPD	REALISASI CAPAIAN RENJA OPD TAHUN 2023	PRAKIRAAN CAPAIAN TARGET RENJA OPD TAHUN 2024	CAPAIAN KINERJA DAN KERANGKA PENDANAAN						KELOMPOK SASARAN	PRAKIRAAN MAJU RENCANA TAHUN 2026		PERANGKAT DAERAH PENANGGUNG JAWAB
							TARGET 2025	PAGU INDIKATIF (Rp)	LOKASI	SUMBER DANA	PRIORITAS			TARGET	PAGU INDIKATIF (Rp)	
											NASIONAL	DAERAH				
1	2	3	4	5	6	7	8	9	10	11	12	13	14	15	16	17
4.	**3.25.06**	**PROGRAM PENGOLAHAN DAN PEMASARAN HASIL PERIKANAN**	***Persentase unit pengolahan ikan (UPI) yang dibina memenuhi standart mutu dan kemanan pangan***	**55 %**			**55 %**	**106.879.281,00**						**55 %**	**153.908.245,00**	
	3.25.06.2.01	Penerbitan Tanda Daftar Usaha Pengolahan Hasil Perikanan bagi Usaha Skala Mikro dan Kecil	*Jumlah tanda daftar usaha pengolahan hasil perikanan yang diterbitkan*	3 Dokumen			1 Dokumen	106.879.281,00			-	Pembangunan Ekonomi Percepatan Penanganan Kemiskinan Ekstrem	-	1 Dokumen	153.908.245,00	DINAS KELAUTAN DAN PERIKANAN
	3.25.06.2.01.0005	Penyediaan Data dan Informasi Usaha Pemasaran dan Pengolahan Hasil Perikanan dalam 1 (Satu) Daerah Kabupaten/Kota berdasarkan skala usaha dan risiko														
			Jumlah Data dan Informasi Usaha Pemasaran dan Pengolahan Hasil Perikanan berdasarkan skala usaha dan risiko				1 Dokumen	106.879.281,00	Kota Pangkal Pinang, Bukitintan, Air Mawar	PENDAPATAN ASLI DAERAH (PAD)	-	Pembangunan Ekonomi Percepatan Penanganan Kemiskinan Ekstrem	-		153.908.245,00	DINAS KELAUTAN DAN PERIKANAN
		DINAS PARIWISATA						**6.519.992.870,00**							**6.274.747.365,00**	
	3	**URUSAN PEMERINTAHAN PILIHAN**						**6.519.992.870,00**							**6.274.747.365,00**	
	3.26	**URUSAN PEMERINTAHAN BIDANG PARIWISATA**						**6.519.992.870,00**							**6.274.747.365,00**	
1.	**3.26.01**	**PROGRAM PENUNJANG URUSAN PEMERINTAHAN DAERAH KABUPATEN/KOTA**	***Indeks Kepuasan Pelayanan Internal Perangkat Daerah Nilai SAKIP Perangkat Daerah***	**100 Nilai 73.50 Nilai**			**100 Nilai 73,42 Nilai**	**5.314.554.170,00**						**100 Nilai 73.50 Nilai**	**5.044.760.581,00**	
	3.26.01.2.02	Administrasi Keuangan Perangkat Daerah	*Persentase tersusunnya laporan keuangan perangkat sesuai SAP*	100 %			100 %	3.789.885.470,00			Meningkatkan Sumber Daya Manusia Yang Berkualitas Dan Berdaya Saing	Pembangunan Ekonomi Akselerasi Reformasi Birokrasi dan Demokrasi Daerah	Dinas Pariwisata Kota Pangkalpinang	100 %	3.774.783.581,00	DINAS PARIWISATA
	3.26.01.2.02.0001	Penyediaan Gaji dan Tunjangan ASN														
			Jumlah Orang yang Menerima Gaji dan Tunjangan ASN				30 Orang/bulan	3.789.885.470,00	Kota Pangkal Pinang, Semua Kecamatan, Semua Kel/Desa	PENDAPATAN ASLI DAERAH (PAD)	Meningkatkan Sumber Daya Manusia Yang Berkualitas Dan Berdaya Saing	Pembangunan Ekonomi Akselerasi Reformasi Birokrasi dan Demokrasi Daerah	Dinas Pariwisata Kota Pangkalpinang		3.774.783.581,00	DINAS PARIWISATA

NO	KODE	URUSAN / BIDANG URUSAN / PROGRAM / KEGIATAN / SUB KEGIATAN	INDIKATOR PROGRAM / KEGIATAN / SUB KEGIATAN	TARGET AKHIR PERIODE RENSTRA OPD	REALISASI CAPAIAN RENJA OPD TAHUN 2023	PRAKIRAAN CAPAIAN TARGET RENJA OPD TAHUN 2024	CAPAIAN KINERJA DAN KERANGKA PENDANAAN						KELOMPOK SASARAN	PRAKIRAAN MAJU RENCANA TAHUN 2026		PERANGKAT DAERAH PENANGGUNG JAWAB
							TARGET 2025	PAGU INDIKATIF (Rp)	LOKASI	SUMBER DANA	PRIORITAS			TARGET	PAGU INDIKATIF (Rp)	
											NASIONAL	DAERAH				
1	2	3	4	5	6	7	8	9	10	11	12	13	14	15	16	17
	3.26.01.2.05	Administrasi Kepegawaian Perangkat Daerah	*Persentase penurunan tingkat pelanggaran disiplin ASN*	0 %			0 %	44.000.000,00			Meningkatkan Sumber Daya Manusia Yang Berkualitas Dan Berdaya Saing	Pembangunan Ekonomi Peningkatan Kualitas Ekonomi Kerakyatan	Dinas Pariwisata Kota Pangkalpinang	0 %	56.400.000,00	DINAS PARIWISATA
	3.26.01.2.05.0002	Pengadaan Pakaian Dinas beserta Atribut Kelengkapannya														
			Jumlah Paket Pakaian Dinas beserta Atribut Kelengkapan				55 Paket	44.000.000,00	Kota Pangkal Pinang, Semua Kecamatan, Semua Kel/Desa	PENDAPATAN ASLI DAERAH (PAD)	Meningkatkan Sumber Daya Manusia Yang Berkualitas Dan Berdaya Saing	Pembangunan Ekonomi Peningkatan Kualitas Ekonomi Kerakyatan	Dinas Pariwisata Kota Pangkalpinang		36.400.000,00	DINAS PARIWISATA
	3.26.01.2.05.0009	Pendidikan dan Pelatihan Pegawai Berdasarkan Tugas dan Fungsi														
			Jumlah Pegawai Berdasarkan Tugas dan Fungsi yang Mengikuti Pendidikan dan Pelatihan				5 Orang	0,00	Kota Pangkal Pinang, Semua Kecamatan, Semua Kel/Desa	PENDAPATAN ASLI DAERAH (PAD)	Meningkatkan Sumber Daya Manusia Yang Berkualitas Dan Berdaya Saing	Pembangunan Ekonomi Peningkatan Kualitas Ekonomi Kerakyatan	Dinas Pariwisata Kota Pangkalpinang		20.000.000,00	DINAS PARIWISATA
	3.26.01.2.06	Administrasi Umum Perangkat Daerah	*Persentase pelaksanaan administrasi umum perangkat daerah*	100 %			100 %	625.060.700,00			Meningkatkan Sumber Daya Manusia Yang Berkualitas Dan Berdaya Saing	Pembangunan Ekonomi Peningkatan Kualitas Ekonomi Kerakyatan	Dinas Pariwisata Kota Pangkalpinang	100 %	340.000.000,00	DINAS PARIWISATA
	3.26.01.2.06.0001	Penyediaan Komponen Instalasi Listrik/Penerangan Bangunan Kantor														
			Jumlah Paket Komponen Instalasi Listrik/Penerangan Bangunan Kantor yang Disediakan				1 Paket	4.878.000,00	Kota Pangkal Pinang, Semua Kecamatan, Semua Kel/Desa	PENDAPATAN ASLI DAERAH (PAD)	Meningkatkan Sumber Daya Manusia Yang Berkualitas Dan Berdaya Saing	Pembangunan Ekonomi Peningkatan Kualitas Ekonomi Kerakyatan	Dinas Pariwisata Kota Pangkalpinang		5.000.000,00	DINAS PARIWISATA
	3.26.01.2.06.0002	Penyediaan Peralatan dan Perlengkapan Kantor														

NO	KODE	URUSAN / BIDANG URUSAN / PROGRAM / KEGIATAN / SUB KEGIATAN	INDIKATOR PROGRAM / KEGIATAN / SUB KEGIATAN	TARGET AKHIR PERIODE RENSTRA OPD	REALISASI CAPAIAN RENJA OPD TAHUN 2023	PRAKIRAAN CAPAIAN TARGET RENJA OPD TAHUN 2024	CAPAIAN KINERJA DAN KERANGKA PENDANAAN						KELOMPOK SASARAN	PRAKIRAAN MAJU RENCANA TAHUN 2026		PERANGKAT DAERAH PENANGGUNG JAWAB
							TARGET 2025	PAGU INDIKATIF (Rp)	LOKASI	SUMBER DANA	PRIORITAS			TARGET	PAGU INDIKATIF (Rp)	
											NASIONAL	DAERAH				
1	2	3	4	5	6	7	8	9	10	11	12	13	14	15	16	17
			Jumlah Paket Peralatan dan Perlengkapan Kantor yang Disediakan				22 Paket	191.660.000,00	Kota Pangkal Pinang, Semua Kecamatan, Semua Kel/Desa	PENDAPATAN ASLI DAERAH (PAD)	Meningkatkan Sumber Daya Manusia Yang Berkualitas Dan Berdaya Saing	Pembangunan Ekonomi Peningkatan Kualitas Ekonomi Kerakyatan	Dinas Pariwisata Kota Pangkalpinang		50.000.000,00	DINAS PARIWISATA
	3.26.01.2.06.0003	Penyediaan Peralatan Rumah Tangga														
			Jumlah Paket Peralatan Rumah Tangga yang Disediakan				1 Paket	85.250.000,00	Kota Pangkal Pinang, Semua Kecamatan, Semua Kel/Desa	PENDAPATAN ASLI DAERAH (PAD)	Meningkatkan Sumber Daya Manusia Yang Berkualitas Dan Berdaya Saing	Pembangunan Ekonomi Peningkatan Kualitas Ekonomi Kerakyatan	Dinas Pariwisata Kota Pangkalpinang		0,00	DINAS PARIWISATA
	3.26.01.2.06.0004	Penyediaan Bahan Logistik Kantor														
			Jumlah Paket Bahan Logistik Kantor yang Disediakan				4 Paket	52.832.200,00	Kota Pangkal Pinang, Semua Kecamatan, Semua Kel/Desa	PENDAPATAN ASLI DAERAH (PAD)	Meningkatkan Sumber Daya Manusia Yang Berkualitas Dan Berdaya Saing	Pembangunan Ekonomi Peningkatan Kualitas Ekonomi Kerakyatan	Dinas Pariwisata Kota Pangkalpinang		20.000.000,00	DINAS PARIWISATA
	3.26.01.2.06.0005	Penyediaan Barang Cetakan dan Penggandaan														
			Jumlah Paket Barang Cetakan dan Penggandaan yang Disediakan				2 Paket	40.440.500,00	Kota Pangkal Pinang, Semua Kecamatan, Semua Kel/Desa	PENDAPATAN ASLI DAERAH (PAD)	Meningkatkan Sumber Daya Manusia Yang Berkualitas Dan Berdaya Saing	Pembangunan Ekonomi Peningkatan Kualitas Ekonomi Kerakyatan	Dinas Pariwisata Kota Pangkalpinang		15.000.000,00	DINAS PARIWISATA
	3.26.01.2.06.0009	Penyelenggaraan Rapat Koordinasi dan Konsultasi SKPD														
			Jumlah Laporan Penyelenggaraan Rapat Koordinasi dan Konsultasi SKPD				1 Laporan	250.000.000,00	Kota Pangkal Pinang, Semua Kecamatan, Semua Kel/Desa	PENDAPATAN ASLI DAERAH (PAD)	Meningkatkan Sumber Daya Manusia Yang Berkualitas Dan Berdaya Saing	Pembangunan Ekonomi Peningkatan Kualitas Ekonomi Kerakyatan	Dinas Pariwisata Kota Pangkalpinang		250.000.000,00	DINAS PARIWISATA

NO	KODE	URUSAN / BIDANG URUSAN / PROGRAM / KEGIATAN / SUB KEGIATAN	INDIKATOR PROGRAM / KEGIATAN / SUB KEGIATAN	TARGET AKHIR PERIODE RENSTRA OPD	REALISASI CAPAIAN RENJA OPD TAHUN 2023	PRAKIRAAN CAPAIAN TARGET RENJA OPD TAHUN 2024	CAPAIAN KINERJA DAN KERANGKA PENDANAAN						KELOMPOK SASARAN	PRAKIRAAN MAJU RENCANA TAHUN 2026		PERANGKAT DAERAH PENANGGUNG JAWAB
							TARGET 2025	PAGU INDIKATIF (Rp)	LOKASI	SUMBER DANA	PRIORITAS			TARGET	PAGU INDIKATIF (Rp)	
											NASIONAL	DAERAH				
1	2	3	4	5	6	7	8	9	10	11	12	13	14	15	16	17
	3.26.01.2.08	Penyediaan Jasa Penunjang Urusan Pemerintahan Daerah	*Persentase terlaksananya Jasa Penunjang Urusan Pemerintahan Daerah*	100 %			100 %	580.090.000,00			Meningkatkan Sumber Daya Manusia Yang Berkualitas Dan Berdaya Saing	Pembangunan Ekonomi Peningkatan Kualitas Ekonomi Kerakyatan	Dinas Pariwisata Kota Pangkalpinang	100 %	596.997.000,00	DINAS PARIWISATA
	3.26.01.2.08.0002	Penyediaan Jasa Komunikasi, Sumber Daya Air dan Listrik														
			Jumlah Laporan Penyediaan Jasa Komunikasi, Sumber Daya Air dan Listrik yang Disediakan				2 Laporan	122.400.000,00	Kota Pangkal Pinang, Semua Kecamatan, Semua Kel/Desa	PENDAPATAN ASLI DAERAH (PAD)	Meningkatkan Sumber Daya Manusia Yang Berkualitas Dan Berdaya Saing	Pembangunan Ekonomi Peningkatan Kualitas Ekonomi Kerakyatan	Dinas Pariwisata Kota Pangkalpinang		128.400.000,00	DINAS PARIWISATA
	3.26.01.2.08.0003	Penyediaan Jasa Peralatan dan Perlengkapan Kantor														
			Jumlah Laporan Penyediaan Jasa Peralatan dan Perlengkapan Kantor yang Disediakan				1 Laporan	30.300.000,00	Kota Pangkal Pinang, Semua Kecamatan, Semua Kel/Desa	PENDAPATAN ASLI DAERAH (PAD)	Meningkatkan Sumber Daya Manusia Yang Berkualitas Dan Berdaya Saing	Pembangunan Ekonomi Peningkatan Kualitas Ekonomi Kerakyatan	Dinas Pariwisata Kota Pangkalpinang		29.800.000,00	DINAS PARIWISATA
	3.26.01.2.08.0004	Penyediaan Jasa Pelayanan Umum Kantor														
			Jumlah Laporan Penyediaan Jasa Pelayanan Umum Kantor yang Disediakan				1 Laporan	427.390.000,00	Kota Pangkal Pinang, Semua Kecamatan, Semua Kel/Desa	PENDAPATAN ASLI DAERAH (PAD)	Meningkatkan Sumber Daya Manusia Yang Berkualitas Dan Berdaya Saing	Pembangunan Ekonomi Peningkatan Kualitas Ekonomi Kerakyatan	Dinas Pariwisata Kota Pangkalpinang		438.797.000,00	DINAS PARIWISATA
	3.26.01.2.09	Pemeliharaan Barang Milik Daerah Penunjang Urusan Pemerintahan Daerah	*Persentase barang milik perangkat daerah dalam kondisi baik*	100 %			100 %	275.518.000,00			Meningkatkan Sumber Daya Manusia Yang Berkualitas Dan Berdaya Saing	Pembangunan Ekonomi Peningkatan Kualitas Ekonomi Kerakyatan	Dinas Pariwisata Kota Pangkalpinang	100 %	276.580.000,00	DINAS PARIWISATA
	3.26.01.2.09.0001	Penyediaan Jasa Pemeliharaan, Biaya Pemeliharaan, dan Pajak Kendaraan Perorangan Dinas atau Kendaraan Dinas Jabatan														

NO	KODE	URUSAN / BIDANG URUSAN / PROGRAM / KEGIATAN / SUB KEGIATAN	INDIKATOR PROGRAM / KEGIATAN / SUB KEGIATAN	TARGET AKHIR PERIODE RENSTRA OPD	REALISASI CAPAIAN RENJA OPD TAHUN 2023	PRAKIRAAN CAPAIAN TARGET RENJA OPD TAHUN 2024	CAPAIAN KINERJA DAN KERANGKA PENDANAAN						KELOMPOK SASARAN	PRAKIRAAN MAJU RENCANA TAHUN 2026		PERANGKAT DAERAH PENANGGUNG JAWAB
							TARGET 2025	PAGU INDIKATIF (Rp)	LOKASI	SUMBER DANA	PRIORITAS			TARGET	PAGU INDIKATIF (Rp)	
											NASIONAL	DAERAH				
1	2	3	4	5	6	7	8	9	10	11	12	13	14	15	16	17
			Jumlah Kendaraan Perorangan Dinas atau Kendaraan Dinas Jabatan yang Dipelihara dan dibayarkan Pajaknya				1 Unit	40.250.000,00	Kota Pangkal Pinang, Semua Kecamatan, Semua Kel/Desa	PENDAPATAN ASLI DAERAH (PAD)	Meningkatkan Sumber Daya Manusia Yang Berkualitas Dan Berdaya Saing	Pembangunan Ekonomi Peningkatan Kualitas Ekonomi Kerakyatan	Dinas Pariwisata Kota Pangkalpinang		40.750.000,00	DINAS PARIWISATA
	3.26.01.2.09.0002	Penyediaan Jasa Pemeliharaan, Biaya Pemeliharaan, Pajak dan Perizinan Kendaraan Dinas Operasional atau Lapangan														
			Jumlah Kendaraan Dinas Operasional atau Lapangan yang Dipelihara dan dibayarkan Pajak dan Perizinannya				1 Unit	35.330.000,00	Kota Pangkal Pinang, Semua Kecamatan, Semua Kel/Desa	PENDAPATAN ASLI DAERAH (PAD)	Meningkatkan Sumber Daya Manusia Yang Berkualitas Dan Berdaya Saing	Pembangunan Ekonomi Peningkatan Kualitas Ekonomi Kerakyatan	Dinas Pariwisata Kota Pangkalpinang		35.830.000,00	DINAS PARIWISATA
	3.26.01.2.09.0009	Pemeliharaan/Rehabilitasi Gedung Kantor dan Bangunan Lainnya														
			Jumlah Gedung Kantor dan Bangunan Lainnya yang Dipelihara/Direhabilitasi				1 Unit	199.938.000,00	Kota Pangkal Pinang, Semua Kecamatan, Semua Kel/Desa	PENDAPATAN ASLI DAERAH (PAD)	Meningkatkan Sumber Daya Manusia Yang Berkualitas Dan Berdaya Saing	Pembangunan Ekonomi Peningkatan Kualitas Ekonomi Kerakyatan	Dinas Pariwisata Kota Pangkalpinang		200.000.000,00	DINAS PARIWISATA
2.	**3.26.02**	**PROGRAM PENINGKATAN DAYA TARIK DESTINASI PARIWISATA**	***Persentase daya tarik wisata milik pemerintah yang dikembangkan kualitasnya***	**6 %**			**6 %**	**555.191.700,00**						**6 %**	**527.086.784,00**	
	3.26.02.2.03	Pengelolaan Destinasi Pariwisata Kabupaten/Kota	*Persentase Pengelolaan Destinasi Pariwisata Kabupaten/Kota*	100 %			100 %	555.191.700,00			Memperkuat Infrastruktur Untuk Mendukung Pengembangan Ekonomi Dan Pelayanan Dasar	Pembangunan Ekonomi Peningkatan Kualitas Ekonomi Kerakyatan	Dinas Pariwisata Kota Pangkalpinang	100 %	527.086.784,00	DINAS PARIWISATA
	3.26.02.2.03.0004	Pengadaan/Pemeliharaan/Rehabilitasi Sarana dan Prasarana dalam Pengelolaan Destinasi Pariwisata Kabupaten/Kota														
			Jumlah Sarana dan Prasarana Pengelolaan Destinasi Pariwisata Kabupaten/Kota yang Tersedia dan Terpelihara				17 Unit	555.191.700,00	Kota Pangkal Pinang, Semua Kecamatan, Semua Kel/Desa	PENDAPATAN ASLI DAERAH (PAD)	Memperkuat Infrastruktur Untuk Mendukung Pengembangan Ekonomi Dan Pelayanan Dasar	Pembangunan Ekonomi Peningkatan Kualitas Ekonomi Kerakyatan	Dinas Pariwisata Kota Pangkalpinang		527.086.784,00	DINAS PARIWISATA
3.	**3.26.03**	**PROGRAM PEMASARAN PARIWISATA**	***Persentase Daya Tarik Wisata yang dipasarkan***	**38 %**			**38 %**	**479.011.000,00**						**38 %**	**500.000.000,00**	

NO	KODE	URUSAN / BIDANG URUSAN / PROGRAM / KEGIATAN / SUB KEGIATAN	INDIKATOR PROGRAM / KEGIATAN / SUB KEGIATAN	TARGET AKHIR PERIODE RENSTRA OPD	REALISASI CAPAIAN RENJA OPD TAHUN 2023	PRAKIRAAN CAPAIAN TARGET RENJA OPD TAHUN 2024	CAPAIAN KINERJA DAN KERANGKA PENDANAAN						KELOMPOK SASARAN	PRAKIRAAN MAJU RENCANA TAHUN 2026		PERANGKAT DAERAH PENANGGUNG JAWAB
							TARGET 2025	PAGU INDIKATIF (Rp)	LOKASI	SUMBER DANA	PRIORITAS			TARGET	PAGU INDIKATIF (Rp)	
											NASIONAL	DAERAH				
1	2	3	4	5	6	7	8	9	10	11	12	13	14	15	16	17
	3.26.03.2.01	Pemasaran Pariwisata Dalam dan Luar Negeri Daya Tarik, Destinasi dan Kawasan Strategis Pariwisata Kabupaten/Kota	*Jumlah promosi event pariwisata yang dilaksanakan* *Persentase data pariwisata yang dikelola* *Persentase industri pariwisata yang difasilitasi dalam kegiatan promosi Pariwisata*	5 % 5 Event 100 %			5 Event 100 % 5 %	479.011.000,00			Memperkuat Infrastruktur Untuk Mendukung Pengembangan Ekonomi Dan Pelayanan Dasar	-	Dinas Pariwisata Kota Pangkalpinang	5 % 5 Event 100 %	500.000.000,00	DINAS PARIWISATA
	3.26.03.2.01.0006	Fasilitasi Kegiatan Pemasaran Pariwisata Baik Dalam dan Luar Negeri Pariwisata Kabupaten/Kota														
			Jumlah Kegiatan Pemasaran Pariwisata Baik Dalam dan Luar Negeri				2 Kegiatan	339.930.000,00	Kota Pangkal Pinang, Semua Kecamatan, Semua Kel/Desa	PENDAPATAN ASLI DAERAH (PAD)	Memperkuat Infrastruktur Untuk Mendukung Pengembangan Ekonomi Dan Pelayanan Dasar	-	Dinas Pariwisata Kota Pangkalpinang		344.468.000,00	DINAS PARIWISATA
	3.26.03.2.01.0007	Penguatan Promosi Melalui Media Cetak, Elektronik, dan Media Lainnya Baik Dalam dan Luar Negeri														
			Jumlah Dokumen Hasil Penguatan Promosi Melalui Media Cetak, Elektronik, dan Media Lainnya Baik Dalam dan Luar Negeri				1 Promosi	139.081.000,00	Kota Pangkal Pinang, Semua Kecamatan, Semua Kel/Desa	PENDAPATAN ASLI DAERAH (PAD)	Memperkuat Infrastruktur Untuk Mendukung Pengembangan Ekonomi Dan Pelayanan Dasar	-	Dinas Pariwisata Kota Pangkalpinang		155.532.000,00	DINAS PARIWISATA
4.	**3.26.04**	**PROGRAM PENGEMBANGAN EKONOMI KREATIF MELALUI PEMANFAATAN DAN PERLINDUNGAN HAK KEKAYAAN INTELEKTUAL**	***Persentase ekonomi kreatif yang dikembangkan***	**34,61 %**			**34,61 %**	**126.036.000,00**						**34,61 %**	**131.900.000,00**	
	3.26.04.2.02	Pengembangan Ekosistem Ekonomi Kreatif	*Persentase Komunitas Ekonomi Kreatif yang memperoleh insentif*	100 %			83 %	126.036.000,00			Memperkuat Ketahanan Ekonomi Untuk Pertumbuhan Yang Berkualitas dan Berkeadilan	Pembangunan Ekonomi Peningkatan Kualitas Ekonomi Kerakyatan	Dinas Pariwisata Kota Pangkalpinang	100 %	131.900.000,00	DINAS PARIWISATA
	3.26.04.2.02.0005	Pengembangan Sistem Pemasaran														

NO	KODE	URUSAN / BIDANG URUSAN / PROGRAM / KEGIATAN / SUB KEGIATAN	INDIKATOR PROGRAM / KEGIATAN / SUB KEGIATAN	TARGET AKHIR PERIODE RENSTRA OPD	REALISASI CAPAIAN RENJA OPD TAHUN 2023	PRAKIRAAN CAPAIAN TARGET RENJA OPD TAHUN 2024	CAPAIAN KINERJA DAN KERANGKA PENDANAAN						KELOMPOK SASARAN	PRAKIRAAN MAJU RENCANA TAHUN 2026		PERANGKAT DAERAH PENANGGUNG JAWAB
							TARGET 2025	PAGU INDIKATIF (Rp)	LOKASI	SUMBER DANA	PRIORITAS			TARGET	PAGU INDIKATIF (Rp)	
											NASIONAL	DAERAH				
1	2	3	4	5	6	7	8	9	10	11	12	13	14	15	16	17
			Jumlah Dokumen Hasil Pengembangan Sistem Pemasaran Ekonomi Kreatif				1 Dokumen	126.036.000,00	Kota Pangkal Pinang, Semua Kecamatan, Semua Kel/Desa	PENDAPATAN ASLI DAERAH (PAD)	Memperkuat Ketahanan Ekonomi Untuk Pertumbuhan Yang Berkualitas dan Berkeadilan	Pembangunan Ekonomi Peningkatan Kualitas Ekonomi Kerakyatan	Dinas Pariwisata Kota Pangkalpinang		131.900.000,00	DINAS PARIWISATA
5.	**3.26.05**	**PROGRAM PENGEMBANGAN SUMBER DAYA PARIWISATA DAN EKONOMI KREATIF**	***Persentase peningkatan kapasita pelaku ekonomi kreatif***	**32 %**			**32 %**	**45.200.000,00**						**32 %**	**71.000.000,00**	
	3.26.05.2.01	Pelaksanaan Peningkatan Kapasitas Sumber Daya Manusia Pariwisata dan Ekonomi Kreatif Tingkat Dasar	*Persentase Peningkatan Kompetensi dan Kapasitas Sumber Daya Manusia Pariwisata dan Ekonomi Kreatif Tingkat Dasar*	11 %			11 %	45.200.000,00			Memperkuat Ketahanan Ekonomi Untuk Pertumbuhan Yang Berkualitas dan Berkeadilan	Pembangunan Ekonomi Peningkatan Kualitas Ekonomi Kerakyatan	Dinas Pariwisata Kota Pangkalpinang	11 %	71.000.000,00	DINAS PARIWISATA
	3.26.05.2.01.0006	Fasilitasi Pengembangan Kompetensi Sumber Daya Manusia Ekonomi Kreatif														
			Jumlah SDM Ekonomi Kreatif yang Mengikuti Fasilitasi Pengembangan Kompetensi Sumber Daya Manusia Ekonomi Kreatif				30 Orang	21.000.000,00	Kota Pangkal Pinang, Semua Kecamatan, Semua Kel/Desa	PENDAPATAN ASLI DAERAH (PAD)	Memperkuat Ketahanan Ekonomi Untuk Pertumbuhan Yang Berkualitas dan Berkeadilan	Pembangunan Ekonomi Peningkatan Kualitas Ekonomi Kerakyatan	Dinas Pariwisata Kota Pangkalpinang		30.000.000,00	DINAS PARIWISATA
	3.26.05.2.01.0009	Pemberdayaan dan Pembinaan Masyarakat untuk Pengembangan Pariwisata														
			Jumlah Masyarakat yang memperoleh Pemberdayaan dan Pembinaan Masyarakat untuk pengembangan Pariwisata				35 Orang	24.200.000,00	Kota Pangkal Pinang, Semua Kecamatan, Semua Kel/Desa	PENDAPATAN ASLI DAERAH (PAD)	Memperkuat Ketahanan Ekonomi Untuk Pertumbuhan Yang Berkualitas dan Berkeadilan	Pembangunan Ekonomi Peningkatan Kualitas Ekonomi Kerakyatan	Dinas Pariwisata Kota Pangkalpinang		41.000.000,00	DINAS PARIWISATA
		SEKRETARIAT DAERAH						**47.086.363.102,00**							**39.529.286.465,00**	
	4	**UNSUR PENDUKUNG URUSAN PEMERINTAHAN**						**47.086.363.102,00**							**39.529.286.465,00**	
	4.01	**SEKRETARIAT DAERAH**						**47.086.363.102,00**							**39.529.286.465,00**	

NO	KODE	URUSAN / BIDANG URUSAN / PROGRAM / KEGIATAN / SUB KEGIATAN	INDIKATOR PROGRAM / KEGIATAN / SUB KEGIATAN	TARGET AKHIR PERIODE RENSTRA OPD	REALISASI CAPAIAN RENJA OPD TAHUN 2023	PRAKIRAAN CAPAIAN TARGET RENJA OPD TAHUN 2024	CAPAIAN KINERJA DAN KERANGKA PENDANAAN						KELOMPOK SASARAN	PRAKIRAAN MAJU RENCANA TAHUN 2026		PERANGKAT DAERAH PENANGGUNG JAWAB
							TARGET 2025	PAGU INDIKATIF (Rp)	LOKASI	SUMBER DANA	PRIORITAS			TARGET	PAGU INDIKATIF (Rp)	
											NASIONAL	DAERAH				
1	2	3	4	5	6	7	8	9	10	11	12	13	14	15	16	17
1.	**4.01.01**	**PROGRAM PENUNJANG URUSAN PEMERINTAHAN DAERAH KABUPATEN/KOTA**	***Persentase kegiatan pimpinan daerah yang difasilitasi*** ***Persentase Pelaksanaan Kegiatan Bagian Umum*** ***Persentase peningkatan indeks kepuasan masyarakat***	**- %** **100 %** **100 %**			**100 %** **- %** **100 %**	**32.922.703.914,00**						**- %** **100 %** **100 %**	**23.644.286.465,00**	
	4.01.01.2.01	Perencanaan, Penganggaran, dan Evaluasi Kinerja Perangkat Daerah	*Persentase Penyampaian Dokumen Perencana, Penganggaran dan Kinerja Perengkat Daerah Tepat Waktu*	-			100 %	0,00			-	Pembangunan Pemerintahan Akselerasi Reformasi Birokrasi dan Demokrasi Daerah	-	-	500.000,00	SEKRETARIAT DAERAH
	4.01.01.2.01.0007	Evaluasi Kinerja Perangkat Daerah														
			Jumlah Laporan Evaluasi Kinerja Perangkat Daerah				1 Laporan	0,00	-	DANA TRANSFER UMUM-DANA ALOKASI UMUM	-	Pembangunan Pemerintahan Akselerasi Reformasi Birokrasi dan Demokrasi Daerah	-		500.000,00	SEKRETARIAT DAERAH
	4.01.01.2.02	Administrasi Keuangan Perangkat Daerah	*Persentase tersusunnya laporan keuangan perangkat daerah sesuai SAP*	-			100 %	16.015.538.914,00			-	Pembangunan Pemerintahan Akselerasi Reformasi Birokrasi dan Demokrasi Daerah	-	-	10.688.786.465,00	SEKRETARIAT DAERAH
	4.01.01.2.02.0001	Penyediaan Gaji dan Tunjangan ASN														
			Jumlah Orang yang Menerima Gaji dan Tunjangan ASN				95 Orang/bulan	16.015.538.914,00	-	DANA TRANSFER UMUM-DANA ALOKASI UMUM	-	Pembangunan Pemerintahan Akselerasi Reformasi Birokrasi dan Demokrasi Daerah	-		10.088.786.465,00	SEKRETARIAT DAERAH
	4.01.01.2.02.0008	Penyusunan Pelaporan dan Analisis Prognosis Realisasi Anggaran														
			Jumlah Dokumen Pelaporan dan Analisis Prognosis Realisasi Anggaran				1 Dokumen	0,00	-	DANA TRANSFER UMUM-DANA ALOKASI UMUM	-	Pembangunan Pemerintahan Akselerasi Reformasi Birokrasi dan Demokrasi Daerah	-		600.000.000,00	SEKRETARIAT DAERAH

NO	KODE	URUSAN / BIDANG URUSAN / PROGRAM / KEGIATAN / SUB KEGIATAN	INDIKATOR PROGRAM / KEGIATAN / SUB KEGIATAN	TARGET AKHIR PERIODE RENSTRA OPD	REALISASI CAPAIAN RENJA OPD TAHUN 2023	PRAKIRAAN CAPAIAN TARGET RENJA OPD TAHUN 2024	CAPAIAN KINERJA DAN KERANGKA PENDANAAN						KELOMPOK SASARAN	PRAKIRAAN MAJU RENCANA TAHUN 2026		PERANGKAT DAERAH PENANGGUNG JAWAB
							TARGET 2025	PAGU INDIKATIF (Rp)	LOKASI	SUMBER DANA	PRIORITAS			TARGET	PAGU INDIKATIF (Rp)	
											NASIONAL	DAERAH				
1	2	3	4	5	6	7	8	9	10	11	12	13	14	15	16	17
	4.01.01.2.03	Administrasi Barang Milik Daerah pada Perangkat Daerah	*Persentase Barang Milik Perangkat Daerah yang ditata dan Diinventarisir*	-			100 %	141.836.000,00			-	Pembangunan Pemerintahan Akselerasi Reformasi Birokrasi dan Demokrasi Daerah	-	-	150.000.000,00	SEKRETARIAT DAERAH
	4.01.01.2.03.0002	Pengamanan Barang Milik Daerah SKPD														
			Jumlah Dokumen Pengamanan Barang Milik Daerah SKPD				1 Dokumen	141.836.000,00	-	DANA TRANSFER UMUM-DANA ALOKASI UMUM	-	Pembangunan Pemerintahan Akselerasi Reformasi Birokrasi dan Demokrasi Daerah	-		150.000.000,00	SEKRETARIAT DAERAH
	4.01.01.2.05	Administrasi Kepegawaian Perangkat Daerah	*Persentase penurunan tingkat pelanggaran disiplin ASN*	-			100 %	50.000.000,00			-	Pembangunan Pemerintahan Akselerasi Reformasi Birokrasi dan Demokrasi Daerah	-	-	50.000.000,00	SEKRETARIAT DAERAH
	4.01.01.2.05.0009	Pendidikan dan Pelatihan Pegawai Berdasarkan Tugas dan Fungsi														
			Jumlah Pegawai Berdasarkan Tugas dan Fungsi yang Mengikuti Pendidikan dan Pelatihan				5 Orang	50.000.000,00	-	DANA TRANSFER UMUM-DANA ALOKASI UMUM	-	Pembangunan Pemerintahan Akselerasi Reformasi Birokrasi dan Demokrasi Daerah	-		50.000.000,00	SEKRETARIAT DAERAH
	4.01.01.2.06	Administrasi Umum Perangkat Daerah	*Persentase pelaksanaan administrasi umum perangkat daerah*	-			100 %	3.800.008.500,00			-	Pembangunan Pemerintahan Akselerasi Reformasi Birokrasi dan Demokrasi Daerah	-	-	3.465.000.000,00	SEKRETARIAT DAERAH
	4.01.01.2.06.0001	Penyediaan Komponen Instalasi Listrik/Penerangan Bangunan Kantor														

NO	KODE	URUSAN / BIDANG URUSAN / PROGRAM / KEGIATAN / SUB KEGIATAN	INDIKATOR PROGRAM / KEGIATAN / SUB KEGIATAN	TARGET AKHIR PERIODE RENSTRA OPD	REALISASI CAPAIAN RENJA OPD TAHUN 2023	PRAKIRAAN CAPAIAN TARGET RENJA OPD TAHUN 2024	CAPAIAN KINERJA DAN KERANGKA PENDANAAN						KELOMPOK SASARAN	PRAKIRAAN MAJU RENCANA TAHUN 2026		PERANGKAT DAERAH PENANGGUNG JAWAB
							TARGET 2025	PAGU INDIKATIF (Rp)	LOKASI	SUMBER DANA	PRIORITAS			TARGET	PAGU INDIKATIF (Rp)	
											NASIONAL	DAERAH				
1	2	3	4	5	6	7	8	9	10	11	12	13	14	15	16	17
			Jumlah Paket Komponen Instalasi Listrik/Penerangan Bangunan Kantor yang Disediakan				1 Paket	64.557.500,00	-	DANA TRANSFER UMUM-DANA ALOKASI UMUM	-	Pembangunan Pemerintahan Akselerasi Reformasi Birokrasi dan Demokrasi Daerah	-		50.000.000,00	SEKRETARIAT DAERAH
	4.01.01.2.06.0002	Penyediaan Peralatan dan Perlengkapan Kantor														
			Jumlah Paket Peralatan dan Perlengkapan Kantor yang Disediakan				2 Paket	0,00	-	DANA TRANSFER UMUM-DANA ALOKASI UMUM	-	Pembangunan Pemerintahan Akselerasi Reformasi Birokrasi dan Demokrasi Daerah	-		100.000.000,00	SEKRETARIAT DAERAH
	4.01.01.2.06.0003	Penyediaan Peralatan Rumah Tangga														
			Jumlah Paket Peralatan Rumah Tangga yang Disediakan				1 Paket	957.754.000,00	-	DANA TRANSFER UMUM-DANA ALOKASI UMUM	-	Pembangunan Pemerintahan Akselerasi Reformasi Birokrasi dan Demokrasi Daerah	-		50.000.000,00	SEKRETARIAT DAERAH
	4.01.01.2.06.0004	Penyediaan Bahan Logistik Kantor														
			Jumlah Paket Bahan Logistik Kantor yang Disediakan				1 Paket	328.744.500,00	-	DANA TRANSFER UMUM-DANA ALOKASI UMUM	-	Pembangunan Pemerintahan Akselerasi Reformasi Birokrasi dan Demokrasi Daerah	-		950.000.000,00	SEKRETARIAT DAERAH
	4.01.01.2.06.0005	Penyediaan Barang Cetakan dan Penggandaan														
			Jumlah Paket Barang Cetakan dan Penggandaan yang Disediakan				2 Paket	158.168.000,00	-	DANA TRANSFER UMUM-DANA ALOKASI UMUM	-	Pembangunan Pemerintahan Akselerasi Reformasi Birokrasi dan Demokrasi Daerah	-		200.000.000,00	SEKRETARIAT DAERAH
	4.01.01.2.06.0006	Penyediaan Bahan Bacaan dan Peraturan Perundang-undangan														

NO	KODE	URUSAN / BIDANG URUSAN / PROGRAM / KEGIATAN / SUB KEGIATAN	INDIKATOR PROGRAM / KEGIATAN / SUB KEGIATAN	TARGET AKHIR PERIODE RENSTRA OPD	REALISASI CAPAIAN RENJA OPD TAHUN 2023	PRAKIRAAN CAPAIAN TARGET RENJA OPD TAHUN 2024	CAPAIAN KINERJA DAN KERANGKA PENDANAAN						KELOMPOK SASARAN	PRAKIRAAN MAJU RENCANA TAHUN 2026		PERANGKAT DAERAH PENANGGUNG JAWAB
							TARGET 2025	PAGU INDIKATIF (Rp)	LOKASI	SUMBER DANA	PRIORITAS			TARGET	PAGU INDIKATIF (Rp)	
											NASIONAL	DAERAH				
1	2	3	4	5	6	7	8	9	10	11	12	13	14	15	16	17
			Jumlah Dokumen Bahan Bacaan dan Peraturan Perundang-Undangan yang Disediakan				1 Dokumen	65.000.000,00	-	DANA TRANSFER UMUM-DANA ALOKASI UMUM	-	Pembangunan Pemerintahan Akselerasi Reformasi Birokrasi dan Demokrasi Daerah	-		5.000.000,00	SEKRETARIAT DAERAH
	4.01.01.2.06.0008	Fasilitasi Kunjungan Tamu														
			Jumlah Laporan Fasilitasi Kunjungan Tamu				1 Laporan	1.715.122.000,00	-	DANA TRANSFER UMUM-DANA ALOKASI UMUM	-	Pembangunan Pemerintahan Akselerasi Reformasi Birokrasi dan Demokrasi Daerah	-		1.500.000.000,00	SEKRETARIAT DAERAH
	4.01.01.2.06.0009	Penyelenggaraan Rapat Koordinasi dan Konsultasi SKPD														
			Jumlah Laporan Penyelenggaraan Rapat Koordinasi dan Konsultasi SKPD				1 Laporan	500.000.000,00	-	DANA TRANSFER UMUM-DANA ALOKASI UMUM	-	Pembangunan Pemerintahan Akselerasi Reformasi Birokrasi dan Demokrasi Daerah	-		600.000.000,00	SEKRETARIAT DAERAH
	4.01.01.2.06.0010	Penatausahaan Arsip Dinamis pada SKPD														
			Jumlah Dokumen Penatausahaan Arsip Dinamis pada SKPD				1 Dokumen	10.662.500,00	-	DANA TRANSFER UMUM-DANA ALOKASI UMUM	-	Pembangunan Pemerintahan Akselerasi Reformasi Birokrasi dan Demokrasi Daerah	-		10.000.000,00	SEKRETARIAT DAERAH
	4.01.01.2.07	Pengadaan Barang Milik Daerah Penunjang Urusan Pemerintah Daerah	*Persentase pengadaan barang milik perangkat daerah*	-			100 %	773.213.000,00			-	Pembangunan Pemerintahan Akselerasi Reformasi Birokrasi dan Demokrasi Daerah	-	-	350.000.000,00	SEKRETARIAT DAERAH
	4.01.01.2.07.0005	Pengadaan Mebel														

NO	KODE	URUSAN / BIDANG URUSAN / PROGRAM / KEGIATAN / SUB KEGIATAN	INDIKATOR PROGRAM / KEGIATAN / SUB KEGIATAN	TARGET AKHIR PERIODE RENSTRA OPD	REALISASI CAPAIAN RENJA OPD TAHUN 2023	PRAKIRAAN CAPAIAN TARGET RENJA OPD TAHUN 2024	CAPAIAN KINERJA DAN KERANGKA PENDANAAN						KELOMPOK SASARAN	PRAKIRAAN MAJU RENCANA TAHUN 2026		PERANGKAT DAERAH PENANGGUNG JAWAB
							TARGET 2025	PAGU INDIKATIF (Rp)	LOKASI	SUMBER DANA	PRIORITAS			TARGET	PAGU INDIKATIF (Rp)	
											NASIONAL	DAERAH				
1	2	3	4	5	6	7	8	9	10	11	12	13	14	15	16	17
			Jumlah Paket Mebel yang Disediakan				1 Unit	130.918.000,00	-	DANA TRANSFER UMUM-DANA ALOKASI UMUM	-	Pembangunan Pemerintahan Akselerasi Reformasi Birokrasi dan Demokrasi Daerah	-		50.000.000,00	SEKRETARIAT DAERAH
	4.01.01.2.07.0006	Pengadaan Peralatan dan Mesin Lainnya														
			Jumlah Unit Peralatan dan Mesin Lainnya yang Disediakan				2 Unit	190.918.000,00	-	DANA TRANSFER UMUM-DANA ALOKASI UMUM	-	Pembangunan Pemerintahan Akselerasi Reformasi Birokrasi dan Demokrasi Daerah	-		100.000.000,00	SEKRETARIAT DAERAH
	4.01.01.2.07.0009	Pengadaan Gedung Kantor atau Bangunan Lainnya														
			Jumlah Unit Gedung Kantor atau Bangunan Lainnya yang Disediakan				1 Unit	0,00	-	DANA TRANSFER UMUM-DANA ALOKASI UMUM	-	Pembangunan Pemerintahan Akselerasi Reformasi Birokrasi dan Demokrasi Daerah	-		100.000.000,00	SEKRETARIAT DAERAH
	4.01.01.2.07.0010	Pengadaan Sarana dan Prasarana Gedung Kantor atau Bangunan Lainnya														
			Jumlah Unit Sarana dan Prasarana Gedung Kantor atau Bangunan Lainnya yang Disediakan				1 Unit	451.377.000,00	-	DANA TRANSFER UMUM-DANA ALOKASI UMUM	-	Pembangunan Pemerintahan Akselerasi Reformasi Birokrasi dan Demokrasi Daerah	-		100.000.000,00	SEKRETARIAT DAERAH
	4.01.01.2.08	Penyediaan Jasa Penunjang Urusan Pemerintahan Daerah	*Persentase terlaksananya jasa penunjang urusan pemerintah daerah*	-			100 %	3.103.272.000,00			-	Pembangunan Pemerintahan Akselerasi Reformasi Birokrasi dan Demokrasi Daerah	-	-	1.110.000.000,00	SEKRETARIAT DAERAH
	4.01.01.2.08.0001	Penyediaan Jasa Surat Menyurat														

NO	KODE	URUSAN / BIDANG URUSAN / PROGRAM / KEGIATAN / SUB KEGIATAN	INDIKATOR PROGRAM / KEGIATAN / SUB KEGIATAN	TARGET AKHIR PERIODE RENSTRA OPD	REALISASI CAPAIAN RENJA OPD TAHUN 2023	PRAKIRAAN CAPAIAN TARGET RENJA OPD TAHUN 2024	CAPAIAN KINERJA DAN KERANGKA PENDANAAN						KELOMPOK SASARAN	PRAKIRAAN MAJU RENCANA TAHUN 2026		PERANGKAT DAERAH PENANGGUNG JAWAB
							TARGET 2025	PAGU INDIKATIF (Rp)	LOKASI	SUMBER DANA	PRIORITAS			TARGET	PAGU INDIKATIF (Rp)	
											NASIONAL	DAERAH				
1	2	3	4	5	6	7	8	9	10	11	12	13	14	15	16	17
			Jumlah Laporan Penyediaan Jasa Surat Menyurat				1 Laporan	4.600.000,00	-	DANA TRANSFER UMUM-DANA ALOKASI UMUM	-	Pembangunan Pemerintahan Akselerasi Reformasi Birokrasi dan Demokrasi Daerah	-		0,00	SEKRETARIAT DAERAH
	4.01.01.2.08.0002	Penyediaan Jasa Komunikasi, Sumber Daya Air dan Listrik														
			Jumlah Laporan Penyediaan Jasa Komunikasi, Sumber Daya Air dan Listrik yang Disediakan				3 Laporan	1.175.000.000,00	-	DANA TRANSFER UMUM-DANA ALOKASI UMUM	-	Pembangunan Pemerintahan Akselerasi Reformasi Birokrasi dan Demokrasi Daerah	-		1.100.000.000,00	SEKRETARIAT DAERAH
	4.01.01.2.08.0003	Penyediaan Jasa Peralatan dan Perlengkapan Kantor														
			Jumlah Laporan Penyediaan Jasa Peralatan dan Perlengkapan Kantor yang Disediakan				1 Laporan	1.923.672.000,00	-	DANA TRANSFER UMUM-DANA ALOKASI UMUM	-	Pembangunan Pemerintahan Akselerasi Reformasi Birokrasi dan Demokrasi Daerah	-		10.000.000,00	SEKRETARIAT DAERAH
	4.01.01.2.09	Pemeliharaan Barang Milik Daerah Penunjang Urusan Pemerintahan Daerah	*Persentase barang milik perangkat daerah dalam kondisi baik*	-			100 %	3.508.663.500,00			-	Pembangunan Pemerintahan Akselerasi Reformasi Birokrasi dan Demokrasi Daerah	-	-	1.950.000.000,00	SEKRETARIAT DAERAH
	4.01.01.2.09.0001	Penyediaan Jasa Pemeliharaan, Biaya Pemeliharaan, dan Pajak Kendaraan Perorangan Dinas atau Kendaraan Dinas Jabatan														
			Jumlah Kendaraan Perorangan Dinas atau Kendaraan Dinas Jabatan yang Dipelihara dan dibayarkan Pajaknya				6 Unit	252.768.000,00	-	DANA TRANSFER UMUM-DANA ALOKASI UMUM	-	Pembangunan Pemerintahan Akselerasi Reformasi Birokrasi dan Demokrasi Daerah	-		200.000.000,00	SEKRETARIAT DAERAH
	4.01.01.2.09.0002	Penyediaan Jasa Pemeliharaan, Biaya Pemeliharaan, Pajak dan Perizinan Kendaraan Dinas Operasional atau Lapangan														

NO	KODE	URUSAN / BIDANG URUSAN / PROGRAM / KEGIATAN / SUB KEGIATAN	INDIKATOR PROGRAM / KEGIATAN / SUB KEGIATAN	TARGET AKHIR PERIODE RENSTRA OPD	REALISASI CAPAIAN RENJA OPD TAHUN 2023	PRAKIRAAN CAPAIAN TARGET RENJA OPD TAHUN 2024	CAPAIAN KINERJA DAN KERANGKA PENDANAAN						KELOMPOK SASARAN	PRAKIRAAN MAJU RENCANA TAHUN 2026		PERANGKAT DAERAH PENANGGUNG JAWAB
							TARGET 2025	PAGU INDIKATIF (Rp)	LOKASI	SUMBER DANA	PRIORITAS			TARGET	PAGU INDIKATIF (Rp)	
											NASIONAL	DAERAH				
1	2	3	4	5	6	7	8	9	10	11	12	13	14	15	16	17
			Jumlah Kendaraan Dinas Operasional atau Lapangan yang Dipelihara dan dibayarkan Pajak dan Perizinannya				25 Unit	1.315.544.000,00	-	DANA TRANSFER UMUM-DANA ALOKASI UMUM	-	Pembangunan Pemerintahan Akselerasi Reformasi Birokrasi dan Demokrasi Daerah	-		1.100.000.000,00	SEKRETARIAT DAERAH
	4.01.01.2.09.0005	Pemeliharaan Mebel														
			Jumlah Mebel yang Dipelihara				1 Unit	0,00	-	DANA TRANSFER UMUM-DANA ALOKASI UMUM	-	Pembangunan Pemerintahan Akselerasi Reformasi Birokrasi dan Demokrasi Daerah	-		50.000.000,00	SEKRETARIAT DAERAH
	4.01.01.2.09.0006	Pemeliharaan Peralatan dan Mesin Lainnya														
			Jumlah Peralatan dan Mesin Lainnya yang Dipelihara				1 Unit	541.679.500,00	-	DANA TRANSFER UMUM-DANA ALOKASI UMUM	-	Pembangunan Pemerintahan Akselerasi Reformasi Birokrasi dan Demokrasi Daerah	-		500.000.000,00	SEKRETARIAT DAERAH
	4.01.01.2.09.0009	Pemeliharaan/Rehabilitasi Gedung Kantor dan Bangunan Lainnya														
			Jumlah Gedung Kantor dan Bangunan Lainnya yang Dipelihara/Direhabilitasi				1 Unit	1.398.672.000,00	-	DANA TRANSFER UMUM-DANA ALOKASI UMUM	-	Pembangunan Pemerintahan Akselerasi Reformasi Birokrasi dan Demokrasi Daerah	-		100.000.000,00	SEKRETARIAT DAERAH
	4.01.01.2.11	Administrasi Keuangan dan Operasional Kepala Daerah dan Wakil Kepala Daerah	*Jumlah laporan administrasi keuangan dan operasional kepala daerah dan wakil kepala daerah*	-			4 Laporan	1.971.301.200,00			-	Pembangunan Pemerintahan Akselerasi Reformasi Birokrasi dan Demokrasi Daerah	-	-	2.150.000.000,00	SEKRETARIAT DAERAH
	4.01.01.2.11.0001	Penyediaan Gaji dan Tunjangan Kepala Daerah dan Wakil Kepala Daerah														

NO	KODE	URUSAN / BIDANG URUSAN / PROGRAM / KEGIATAN / SUB KEGIATAN	INDIKATOR PROGRAM / KEGIATAN / SUB KEGIATAN	TARGET AKHIR PERIODE RENSTRA OPD	REALISASI CAPAIAN RENJA OPD TAHUN 2023	PRAKIRAAN CAPAIAN TARGET RENJA OPD TAHUN 2024	CAPAIAN KINERJA DAN KERANGKA PENDANAAN						KELOMPOK SASARAN	PRAKIRAAN MAJU RENCANA TAHUN 2026		PERANGKAT DAERAH PENANGGUNG JAWAB
							TARGET 2025	PAGU INDIKATIF (Rp)	LOKASI	SUMBER DANA	PRIORITAS			TARGET	PAGU INDIKATIF (Rp)	
											NASIONAL	DAERAH				
1	2	3	4	5	6	7	8	9	10	11	12	13	14	15	16	17
			Jumlah Orang yang Menerima Gaji dan Tunjangan Kepala Daerah dan Wakil Kepala Daerah				2 Orang/Bulan	721.301.200,00	-	DANA TRANSFER UMUM-DANA ALOKASI UMUM	-	Pembangunan Pemerintahan Akselerasi Reformasi Birokrasi dan Demokrasi Daerah	-		800.000.000,00	SEKRETARIAT DAERAH
	4.01.01.2.11.0002	Penyediaan Pakaian Dinas dan Atribut Kelengkapan Kepala Daerah dan Wakil Kepala Daerah														
			Jumlah Paket Pakaian Dinas dan Atribut Kelengkapan Kepala Daerah dan Wakil Kepala Daerah yang Disediakan				4 Paket	150.000.000,00	-	DANA TRANSFER UMUM-DANA ALOKASI UMUM	-	Pembangunan Pemerintahan Akselerasi Reformasi Birokrasi dan Demokrasi Daerah	-		150.000.000,00	SEKRETARIAT DAERAH
	4.01.01.2.11.0003	Pelaksanaan Medical Check Up Kepala Daerah dan Wakil Kepala Daerah														
			Jumlah Orang yang Mengikuti Medical Check Up Kepala Daerah dan Wakil Kepala Daerah				2 Orang	100.000.000,00	-	DANA TRANSFER UMUM-DANA ALOKASI UMUM	-	Pembangunan Pemerintahan Akselerasi Reformasi Birokrasi dan Demokrasi Daerah	-		100.000.000,00	SEKRETARIAT DAERAH
	4.01.01.2.11.0004	Penyediaan Dana Penunjang Operasional Kepala Daerah dan Wakil Kepala Daerah														
			Jumlah Orang yang Menerima Dana Penunjang Operasional Kepala Daerah dan Wakil Kepala Daerah				2 Orang/Bulan	1.000.000.000,00	-	DANA TRANSFER UMUM-DANA ALOKASI UMUM	-	Pembangunan Pemerintahan Akselerasi Reformasi Birokrasi dan Demokrasi Daerah	-		1.100.000.000,00	SEKRETARIAT DAERAH
	4.01.01.2.12	Fasilitasi Kerumahtanggaan Sekretariat Daerah	*Jumlah laporan fasilitasi kerumah tanggaan Sekretariat Daerah*	-			3 Laporan	2.078.870.800,00			-	Pembangunan Pemerintahan Akselerasi Reformasi Birokrasi dan Demokrasi Daerah	-	-	2.200.000.000,00	SEKRETARIAT DAERAH
	4.01.01.2.12.0001	Penyediaan Kebutuhan Rumah Tangga Kepala Daerah														

NO	KODE	URUSAN / BIDANG URUSAN / PROGRAM / KEGIATAN / SUB KEGIATAN	INDIKATOR PROGRAM / KEGIATAN / SUB KEGIATAN	TARGET AKHIR PERIODE RENSTRA OPD	REALISASI CAPAIAN RENJA OPD TAHUN 2023	PRAKIRAAN CAPAIAN TARGET RENJA OPD TAHUN 2024	CAPAIAN KINERJA DAN KERANGKA PENDANAAN						KELOMPOK SASARAN	PRAKIRAAN MAJU RENCANA TAHUN 2026		PERANGKAT DAERAH PENANGGUNG JAWAB
							TARGET 2025	PAGU INDIKATIF (Rp)	LOKASI	SUMBER DANA	PRIORITAS			TARGET	PAGU INDIKATIF (Rp)	
											NASIONAL	DAERAH				
1	2	3	4	5	6	7	8	9	10	11	12	13	14	15	16	17
			Jumlah Paket Kebutuhan Rumah Tangga Kepala Daerah yang Disediakan				1 Paket	503.491.200,00	-	DANA TRANSFER UMUM-DANA ALOKASI UMUM	-	Pembangunan Pemerintahan Akselerasi Reformasi Birokrasi dan Demokrasi Daerah	-		500.000.000,00	SEKRETARIAT DAERAH
	4.01.01.2.12.0002	Penyediaan Kebutuhan Rumah Tangga Wakil Kepala Daerah														
			Jumlah Paket Kebutuhan Rumah Tangga Wakil Kepala Daerah yang Disediakan				1 Paket	429.107.600,00	-	DANA TRANSFER UMUM-DANA ALOKASI UMUM	-	Pembangunan Pemerintahan Akselerasi Reformasi Birokrasi dan Demokrasi Daerah	-		400.000.000,00	SEKRETARIAT DAERAH
	4.01.01.2.12.0003	Penyediaan Kebutuhan Rumah Tangga Sekretariat Daerah														
			Jumlah Paket Kebutuhan Rumah Tangga Sekretariat Daerah yang Disediakan				1 Paket	1.146.272.000,00	-	DANA TRANSFER UMUM-DANA ALOKASI UMUM	-	Pembangunan Pemerintahan Akselerasi Reformasi Birokrasi dan Demokrasi Daerah	-		1.300.000.000,00	SEKRETARIAT DAERAH
	4.01.01.2.13	Penataan Organisasi	*Jumlah laporan penataan organisasi*	-			5 Laporan	320.000.000,00			-	Pembangunan Pemerintahan Akselerasi Reformasi Birokrasi dan Demokrasi Daerah	-	-	320.000.000,00	SEKRETARIAT DAERAH
	4.01.01.2.13.0001	Pengelolaan Kelembagaan dan Analisis Jabatan														
			Jumlah Dokumen Pengelolaan Kelembagaan dan Analisis Jabatan				1 Dokumen	100.000.000,00	-	DANA TRANSFER UMUM-DANA ALOKASI UMUM	-	Pembangunan Pemerintahan Akselerasi Reformasi Birokrasi dan Demokrasi Daerah	-		100.000.000,00	SEKRETARIAT DAERAH
	4.01.01.2.13.0002	Fasilitasi Pelayanan Publik dan Tata Laksana														

NO	KODE	URUSAN / BIDANG URUSAN / PROGRAM / KEGIATAN / SUB KEGIATAN	INDIKATOR PROGRAM / KEGIATAN / SUB KEGIATAN	TARGET AKHIR PERIODE RENSTRA OPD	REALISASI CAPAIAN RENJA OPD TAHUN 2023	PRAKIRAAN CAPAIAN TARGET RENJA OPD TAHUN 2024	CAPAIAN KINERJA DAN KERANGKA PENDANAAN						KELOMPOK SASARAN	PRAKIRAAN MAJU RENCANA TAHUN 2026		PERANGKAT DAERAH PENANGGUNG JAWAB
							TARGET 2025	PAGU INDIKATIF (Rp)	LOKASI	SUMBER DANA	PRIORITAS			TARGET	PAGU INDIKATIF (Rp)	
											NASIONAL	DAERAH				
1	2	3	4	5	6	7	8	9	10	11	12	13	14	15	16	17
			Jumlah Laporan Hasil Fasilitasi Pelayanan Publik dan Tata Laksana				1 Laporan	100.000.000,00	-	DANA TRANSFER UMUM-DANA ALOKASI UMUM	-	Pembangunan Pemerintahan Akselerasi Reformasi Birokrasi dan Demokrasi Daerah	-		100.000.000,00	SEKRETARIAT DAERAH
	4.01.01.2.13.0003	Peningkatan Kinerja dan Reformasi Birokrasi														
			Jumlah Dokumen Peningkatan Kinerja dan Reformasi Birokrasi				1 Dokumen	50.000.000,00	-	DANA TRANSFER UMUM-DANA ALOKASI UMUM	-	Pembangunan Pemerintahan Akselerasi Reformasi Birokrasi dan Demokrasi Daerah	-		50.000.000,00	SEKRETARIAT DAERAH
	4.01.01.2.13.0004	Monitoring, Evaluasi dan Pengendalian Kualitas Pelayanan Publik dan Tata Laksana														
			Jumlah Dokumen Monitoring, Evaluasi dan Pengendalian Kualitas Pelayanan Publik dan Tata Laksana				1 Dokumen	20.000.000,00	-	DANA TRANSFER UMUM-DANA ALOKASI UMUM	-	Pembangunan Pemerintahan Akselerasi Reformasi Birokrasi dan Demokrasi Daerah	-		20.000.000,00	SEKRETARIAT DAERAH
	4.01.01.2.13.0005	Koordinasi dan Penyusunan Laporan Kinerja Pemerintah Daerah														
			Jumlah Dokumen Koordinasi dan Penyusunan Laporan Kinerja Pemerintah Daerah				1 Dokumen	50.000.000,00	-	DANA TRANSFER UMUM-DANA ALOKASI UMUM	-	Pembangunan Pemerintahan Akselerasi Reformasi Birokrasi dan Demokrasi Daerah	-		50.000.000,00	SEKRETARIAT DAERAH
	4.01.01.2.14	Pelaksanaan Protokol dan Komunikasi Pimpinan	*Jumlah laporan pelaksanaan protokol dan komunikasi pimpinan*	-			3 Laporan	1.160.000.000,00			-	Pembangunan Pemerintahan Akselerasi Reformasi Birokrasi dan Demokrasi Daerah	-	-	1.210.000.000,00	SEKRETARIAT DAERAH
	4.01.01.2.14.0001	Fasilitasi Keprotokolan														

NO	KODE	URUSAN / BIDANG URUSAN / PROGRAM / KEGIATAN / SUB KEGIATAN	INDIKATOR PROGRAM / KEGIATAN / SUB KEGIATAN	TARGET AKHIR PERIODE RENSTRA OPD	REALISASI CAPAIAN RENJA OPD TAHUN 2023	PRAKIRAAN CAPAIAN TARGET RENJA OPD TAHUN 2024	CAPAIAN KINERJA DAN KERANGKA PENDANAAN						KELOMPOK SASARAN	PRAKIRAAN MAJU RENCANA TAHUN 2026		PERANGKAT DAERAH PENANGGUNG JAWAB
							TARGET 2025	PAGU INDIKATIF (Rp)	LOKASI	SUMBER DANA	PRIORITAS			TARGET	PAGU INDIKATIF (Rp)	
											NASIONAL	DAERAH				
1	2	3	4	5	6	7	8	9	10	11	12	13	14	15	16	17
			Jumlah Laporan Hasil Fasilitasi Keprotokolan				1 Laporan	800.000.000,00	-	DANA TRANSFER UMUM-DANA ALOKASI UMUM	-	Pembangunan Pemerintahan Akselerasi Reformasi Birokrasi dan Demokrasi Daerah	-		850.000.000,00	SEKRETARIAT DAERAH
	4.01.01.2.14.0002	Fasilitasi Komunikasi Pimpinan														
			Jumlah Laporan Hasil Fasilitasi Komunikasi Pimpinan				1 Laporan	60.000.000,00	-	DANA TRANSFER UMUM-DANA ALOKASI UMUM	-	Pembangunan Pemerintahan Akselerasi Reformasi Birokrasi dan Demokrasi Daerah	-		60.000.000,00	SEKRETARIAT DAERAH
	4.01.01.2.14.0003	Pendokumentasian Tugas Pimpinan														
			Jumlah Laporan Pendokumentasian Tugas Pimpinan				1 Laporan	300.000.000,00	-	DANA TRANSFER UMUM-DANA ALOKASI UMUM	-	Pembangunan Pemerintahan Akselerasi Reformasi Birokrasi dan Demokrasi Daerah	-		300.000.000,00	SEKRETARIAT DAERAH
2.	**4.01.02**	**PROGRAM PEMERINTAHAN DAN KESEJAHTERAAN RAKYAT**	***Persentase fasilitasi produk hukum yang dilaksanakan*** ***Persentase kerjasama daerah yang dilaksanakan*** ***Persentase perangkat daerah yang telah menyusun LPPD dengan benar dan tepat waktu*** ***Persentase rumusan kebijakan di bidang kesejahteraan rakyat yang ditindak lanjuti***	**100 %** **95 %** **100 %** **100 %**			**100 %** **100 %** **90 %** **100 %**	**10.527.214.400,00**						**100 %** **95 %** **100 %** **100 %**	**12.425.000.000,00**	
	4.01.02.2.01	Administrasi Tata Pemerintahan	*Jumlah Laporan Administrasi Tata Pemerintah*	9 Laporan			3 Laporan	491.799.900,00			-	Pembangunan Pemerintahan Akselerasi Reformasi Birokrasi dan Demokrasi Daerah	-	3 Laporan	300.000.000,00	SEKRETARIAT DAERAH
	4.01.02.2.01.0001	Penataan Administrasi Pemerintahan														

NO	KODE	URUSAN / BIDANG URUSAN / PROGRAM / KEGIATAN / SUB KEGIATAN	INDIKATOR PROGRAM / KEGIATAN / SUB KEGIATAN	TARGET AKHIR PERIODE RENSTRA OPD	REALISASI CAPAIAN RENJA OPD TAHUN 2023	PRAKIRAAN CAPAIAN TARGET RENJA OPD TAHUN 2024	CAPAIAN KINERJA DAN KERANGKA PENDANAAN						KELOMPOK SASARAN	PRAKIRAAN MAJU RENCANA TAHUN 2026		PERANGKAT DAERAH PENANGGUNG JAWAB
							TARGET 2025	PAGU INDIKATIF (Rp)	LOKASI	SUMBER DANA	PRIORITAS			TARGET	PAGU INDIKATIF (Rp)	
											NASIONAL	DAERAH				
1	2	3	4	5	6	7	8	9	10	11	12	13	14	15	16	17
			Jumlah Dokumen Hasil Penataan Administrasi Pemerintahan				1 Dokumen	100.000.000,00	-	DANA TRANSFER UMUM-DANA ALOKASI UMUM	-	Pembangunan Pemerintahan Akselerasi Reformasi Birokrasi dan Demokrasi Daerah	-		100.000.000,00	SEKRETARIAT DAERAH
	4.01.02.2.01.0002	Pengelolaan Administrasi Kewilayahan														
			Jumlah Dokumen Hasil Pengelolaan Administrasi Kewilayahan				1 Dokumen	241.800.000,00	-	DANA TRANSFER UMUM-DANA ALOKASI UMUM	-	Pembangunan Pemerintahan Akselerasi Reformasi Birokrasi dan Demokrasi Daerah	-		50.000.000,00	SEKRETARIAT DAERAH
	4.01.02.2.01.0003	Fasilitasi Pelaksanaan Otonomi Daerah														
			Jumlah Dokumen Hasil Fasilitasi Pelaksanaan Otonomi Daerah				1 Dokumen	149.999.900,00	-	DANA TRANSFER UMUM-DANA ALOKASI UMUM	-	Pembangunan Pemerintahan Akselerasi Reformasi Birokrasi dan Demokrasi Daerah	-		150.000.000,00	SEKRETARIAT DAERAH
	4.01.02.2.02	Pelaksanaan Kebijakan Kesejahteraan Rakyat	*Jumlah Laporan Pelaksanaan Kebijakan Kesejahteraan Rakyat*	9 Laporan			3 Laporan	9.296.272.000,00			-	Pembangunan Sumber Daya Manusia Peningkatan Akses Pelayanan Pendidikan dan Kesehatan Serta Daya Saing Masyarakat	-	3 Laporan	11.400.000.000,00	SEKRETARIAT DAERAH
	4.01.02.2.02.0001	Fasilitasi Pengelolaan Bina Mental Spiritual														
			Jumlah Dokumen Hasil Fasilitasi Pengelolaan Bina Mental Spiritual				1 Dokumen	8.193.450.000,00	-	DANA TRANSFER UMUM-DANA ALOKASI UMUM	-	Pembangunan Sumber Daya Manusia Peningkatan Akses Pelayanan Pendidikan dan Kesehatan Serta Daya Saing Masyarakat	-		10.100.000.000,00	SEKRETARIAT DAERAH

NO	KODE	URUSAN / BIDANG URUSAN / PROGRAM / KEGIATAN / SUB KEGIATAN	INDIKATOR PROGRAM / KEGIATAN / SUB KEGIATAN	TARGET AKHIR PERIODE RENSTRA OPD	REALISASI CAPAIAN RENJA OPD TAHUN 2023	PRAKIRAAN CAPAIAN TARGET RENJA OPD TAHUN 2024	CAPAIAN KINERJA DAN KERANGKA PENDANAAN						KELOMPOK SASARAN	PRAKIRAAN MAJU RENCANA TAHUN 2026		PERANGKAT DAERAH PENANGGUNG JAWAB
							TARGET 2025	PAGU INDIKATIF (Rp)	LOKASI	SUMBER DANA	PRIORITAS			TARGET	PAGU INDIKATIF (Rp)	
											NASIONAL	DAERAH				
1	2	3	4	5	6	7	8	9	10	11	12	13	14	15	16	17
	4.01.02.2.02.0002	Pelaksanaan Kebijakan, Evaluasi, dan Capaian Kinerja Terkait Kesejahteraan Sosial														
			Jumlah Dokumen Hasil Kebijakan, Evaluasi, dan Capaian Kinerja Terkait Kesejahteraan Sosial yang Meliputi Urusan Sosial, Transmigrasi, Kesehatan, Pemberdayaan Perempuan dan Perlindungan Anak, Administrasi Kependudukan Dan Pencatatan Sipil, Pemberdayaan Masyarakat dan Desa, Pengendalian Penduduk dan KB				1 Dokumen	1.000.000.000,00	-	DANA TRANSFER UMUM-DANA ALOKASI UMUM	-	Pembangunan Sumber Daya Manusia Peningkatan Akses Pelayanan Pendidikan dan Kesehatan Serta Daya Saing Masyarakat	-		1.200.000.000,00	SEKRETARIAT DAERAH
	4.01.02.2.02.0003	Pelaksanaan Kebijakan, Evaluasi, dan Capaian Kinerja Terkait Kesejahteraan Masyarakat														
			Jumlah Dokumen Hasil Kebijakan, Evaluasi, dan Capaian Kinerja Terkait Kesejahteraan Masyarakat yang Meliputi Urusan Kepemudaan dan Olahraga, Pariwisata, Pendidikan, Kebudayaan, Perpustakaan, Kearsipan, Trantibum Linmas				1 Dokumen	102.822.000,00	-	DANA TRANSFER UMUM-DANA ALOKASI UMUM	-	Pembangunan Sumber Daya Manusia Peningkatan Akses Pelayanan Pendidikan dan Kesehatan Serta Daya Saing Masyarakat	-		100.000.000,00	SEKRETARIAT DAERAH
	4.01.02.2.03	Fasilitasi dan Koordinasi Hukum	*Jumlah Laporan Fasilitasi dan Koordinasi Hukum*	9 Laporan			3 Laporan	364.142.500,00			-	Pembangunan Pemerintahan Akselerasi Reformasi Birokrasi dan Demokrasi Daerah	-	3 Laporan	350.000.000,00	SEKRETARIAT DAERAH
	4.01.02.2.03.0001	Fasilitasi Penyusunan Produk Hukum Daerah														
			Jumlah Produk Hukum Daerah yang Disusun				30 Dokumen	108.445.000,00	-	DANA TRANSFER UMUM-DANA ALOKASI UMUM	-	Pembangunan Pemerintahan Akselerasi Reformasi Birokrasi dan Demokrasi Daerah	-		100.000.000,00	SEKRETARIAT DAERAH
	4.01.02.2.03.0002	Fasilitasi Bantuan Hukum														

NO	KODE	URUSAN / BIDANG URUSAN / PROGRAM / KEGIATAN / SUB KEGIATAN	INDIKATOR PROGRAM / KEGIATAN / SUB KEGIATAN	TARGET AKHIR PERIODE RENSTRA OPD	REALISASI CAPAIAN RENJA OPD TAHUN 2023	PRAKIRAAN CAPAIAN TARGET RENJA OPD TAHUN 2024	CAPAIAN KINERJA DAN KERANGKA PENDANAAN						KELOMPOK SASARAN	PRAKIRAAN MAJU RENCANA TAHUN 2026		PERANGKAT DAERAH PENANGGUNG JAWAB
							TARGET 2025	PAGU INDIKATIF (Rp)	LOKASI	SUMBER DANA	PRIORITAS			TARGET	PAGU INDIKATIF (Rp)	
											NASIONAL	DAERAH				
1	2	3	4	5	6	7	8	9	10	11	12	13	14	15	16	17
			Jumlah Kasus yang Mendapatkan Fasilitasi Bantuan Hukum				5 Kasus	150.000.000,00	-	DANA TRANSFER UMUM-DANA ALOKASI UMUM	-	Pembangunan Pemerintahan Akselerasi Reformasi Birokrasi dan Demokrasi Daerah	-		150.000.000,00	SEKRETARIAT DAERAH
	4.01.02.2.03.0003	Pendokumentasian Produk Hukum dan Pengelolaan Informasi Hukum														
			Jumlah Produk Hukum dan Pengelolaan Informasi Hukum yang Didokumentasi				25 Dokumen	105.697.500,00	-	DANA TRANSFER UMUM-DANA ALOKASI UMUM	-	Pembangunan Pemerintahan Akselerasi Reformasi Birokrasi dan Demokrasi Daerah	-		100.000.000,00	SEKRETARIAT DAERAH
	4.01.02.2.04	Fasilitasi Kerja Sama Daerah	*Jumlah Laporan Fasilitasi Kerjasama Daerah*	8 Laporan			3 Laporan	375.000.000,00			-	Pembangunan Pemerintahan Akselerasi Reformasi Birokrasi dan Demokrasi Daerah	-	3 Laporan	375.000.000,00	SEKRETARIAT DAERAH
	4.01.02.2.04.0001	Fasilitasi Kerja Sama Dalam Negeri														
			Jumlah Dokumen Hasil Fasilitasi Kerja Sama Dalam Negeri				1 Dokumen	200.000.000,00	-	DANA TRANSFER UMUM-DANA ALOKASI UMUM	-	Pembangunan Pemerintahan Akselerasi Reformasi Birokrasi dan Demokrasi Daerah	-		200.000.000,00	SEKRETARIAT DAERAH
	4.01.02.2.04.0002	Fasilitasi Kerja Sama Luar Negeri														
			Jumlah Dokumen Hasil Fasilitasi Kerja Sama Luar Negeri				1 Dokumen	150.000.000,00	-	DANA TRANSFER UMUM-DANA ALOKASI UMUM	-	Pembangunan Pemerintahan Akselerasi Reformasi Birokrasi dan Demokrasi Daerah	-		150.000.000,00	SEKRETARIAT DAERAH
	4.01.02.2.04.0003	Evaluasi Pelaksanaan Kerja Sama														

NO	KODE	URUSAN / BIDANG URUSAN / PROGRAM / KEGIATAN / SUB KEGIATAN	INDIKATOR PROGRAM / KEGIATAN / SUB KEGIATAN	TARGET AKHIR PERIODE RENSTRA OPD	REALISASI CAPAIAN RENJA OPD TAHUN 2023	PRAKIRAAN CAPAIAN TARGET RENJA OPD TAHUN 2024	CAPAIAN KINERJA DAN KERANGKA PENDANAAN						KELOMPOK SASARAN	PRAKIRAAN MAJU RENCANA TAHUN 2026		PERANGKAT DAERAH PENANGGUNG JAWAB
							TARGET 2025	PAGU INDIKATIF (Rp)	LOKASI	SUMBER DANA	PRIORITAS			TARGET	PAGU INDIKATIF (Rp)	
											NASIONAL	DAERAH				
1	2	3	4	5	6	7	8	9	10	11	12	13	14	15	16	17
			Jumlah Laporan Hasil Evaluasi Pelaksanaan Kerja Sama				1 Laporan	25.000.000,00	-	DANA TRANSFER UMUM-DANA ALOKASI UMUM	-	Pembangunan Pemerintahan Akselerasi Reformasi Birokrasi dan Demokrasi Daerah	-		25.000.000,00	SEKRETARIAT DAERAH
3.	**4.01.03**	**PROGRAM PEREKONOMIAN DAN PEMBANGUNAN**	***Persentase pelaksanaan kebijakan daerah dalam bidang sumber daya alam*** ***Persentase pengadaan barang yang dilaksanakan*** ***Persentase peningkatan pengendalian inflasi daerah*** ***Persentase realisasi keuangan dan fisik penyerapan dana APBD***	**89 %** **100 %** **100 %** **100 %**			**100 %** **100 %** **100 %** **87 %**	**3.636.444.788,00**						**89 %** **100 %** **100 %** **100 %**	**3.460.000.000,00**	
	4.01.03.2.01	Pelaksanaan Kebijakan Perekonomian	*Jumlah Laporan Pelaksanaan Kebijakan Perekonomian*	12 Laporan			4 Laporan	299.953.000,00			-	Pembangunan Ekonomi Peningkatan Kualitas Ekonomi Kerakyatan	-	4 Laporan	300.000.000,00	SEKRETARIAT DAERAH
	4.01.03.2.01.0001	Koordinasi, Sinkronisasi, Monitoring dan Evaluasi Kebijakan Pengelolaan BUMD dan BLUD														
			Jumlah Dokumen Hasil Koordinasi, Sinkronisasi, Monitoring dan Evaluasi Kebijakan Pengelolaan BUMD dan BLUD				2 Dokumen	99.998.000,00	-	DANA TRANSFER UMUM-DANA ALOKASI UMUM	-	Pembangunan Ekonomi Peningkatan Kualitas Ekonomi Kerakyatan	-		100.000.000,00	SEKRETARIAT DAERAH
	4.01.03.2.01.0002	Pengendalian dan Distribusi Perekonomian														
			Jumlah Laporan Hasil Pengendalian dan Distribusi Perekonomian				4 Laporan	199.955.000,00	-	DANA TRANSFER UMUM-DANA ALOKASI UMUM	-	Pembangunan Ekonomi Peningkatan Kualitas Ekonomi Kerakyatan	-		200.000.000,00	SEKRETARIAT DAERAH
	4.01.03.2.02	Pelaksanaan Administrasi Pembangunan	*Jumlah Laporan Pelaksanaan Administrasi Pembangunan*	9 %			3 %	1.477.017.388,00			-	Pembangunan Wilayah Peningkatan Kualitas Ekonomi Kerakyatan	-	3 %	1.700.000.000,00	SEKRETARIAT DAERAH
	4.01.03.2.02.0001	Fasilitasi Penyusunan Program Pembangunan														

NO	KODE	URUSAN / BIDANG URUSAN / PROGRAM / KEGIATAN / SUB KEGIATAN	INDIKATOR PROGRAM / KEGIATAN / SUB KEGIATAN	TARGET AKHIR PERIODE RENSTRA OPD	REALISASI CAPAIAN RENJA OPD TAHUN 2023	PRAKIRAAN CAPAIAN TARGET RENJA OPD TAHUN 2024	CAPAIAN KINERJA DAN KERANGKA PENDANAAN						KELOMPOK SASARAN	PRAKIRAAN MAJU RENCANA TAHUN 2026		PERANGKAT DAERAH PENANGGUNG JAWAB
							TARGET 2025	PAGU INDIKATIF (Rp)	LOKASI	SUMBER DANA	PRIORITAS			TARGET	PAGU INDIKATIF (Rp)	
											NASIONAL	DAERAH				
1	2	3	4	5	6	7	8	9	10	11	12	13	14	15	16	17
			Jumlah Dokumen Hasil Fasilitasi Penyusunan Program Pembangunan Daerah				1 Dokumen	479.717.388,00	-	DANA TRANSFER UMUM-DANA ALOKASI UMUM	-	Pembangunan Wilayah Peningkatan Kualitas Ekonomi Kerakyatan	-		600.000.000,00	SEKRETARIAT DAERAH
	4.01.03.2.02.0002	Pengendalian dan Evaluasi Program Pembangunan														
			Jumlah Laporan Hasil Pengendalian dan Evaluasi Program Pembangunan				1 Laporan	898.800.000,00	-	DANA TRANSFER UMUM-DANA ALOKASI UMUM	-	Pembangunan Wilayah Peningkatan Kualitas Ekonomi Kerakyatan	-		1.000.000.000,00	SEKRETARIAT DAERAH
	4.01.03.2.02.0003	Pengelolaan Evaluasi dan Pelaporan Pelaksanaan Pembangunan														
			Jumlah Laporan Hasil Pengelolaan Evaluasi dan Pelaporan Pelaksanaan Pembangunan				1 Laporan	98.500.000,00	-	DANA TRANSFER UMUM-DANA ALOKASI UMUM	-	Pembangunan Wilayah Peningkatan Kualitas Ekonomi Kerakyatan	-		100.000.000,00	SEKRETARIAT DAERAH
	4.01.03.2.03	Pengelolaan Pengadaan Barang dan Jasa	*Jumlah Laporan Pengelolaan Pengadaan Barang dan Jasa*	9 Laporan			3 Laporan	1.832.898.400,00			-	Pembangunan Ekonomi Peningkatan Kualitas Ekonomi Kerakyatan	-	3 Laporan	1.450.000.000,00	SEKRETARIAT DAERAH
	4.01.03.2.03.0001	Pengelolaan Pengadaan Barang dan Jasa														
			Jumlah Dokumen Hasil Pengelolaan Pengadaan Barang dan Jasa				1 Dokumen	840.080.500,00	-	DANA TRANSFER UMUM-DANA ALOKASI UMUM	-	Pembangunan Ekonomi Peningkatan Kualitas Ekonomi Kerakyatan	-		650.000.000,00	SEKRETARIAT DAERAH
	4.01.03.2.03.0002	Pengelolaan Layanan Pengadaan Secara Elektronik														
			Jumlah Dokumen Hasil Layanan Pengadaan Secara Elektronik				1 Dokumen	747.455.000,00	-	DANA TRANSFER UMUM-DANA ALOKASI UMUM	-	Pembangunan Ekonomi Peningkatan Kualitas Ekonomi Kerakyatan	-		550.000.000,00	SEKRETARIAT DAERAH
	4.01.03.2.03.0003	Pembinaan dan Advokasi Pengadaan Barang dan Jasa														
			Jumlah Orang yang Mengikuti Pembinaan dan Advokasi Pengadaan Barang dan Jasa				10 Orang	245.362.900,00	-	DANA TRANSFER UMUM-DANA ALOKASI UMUM	-	Pembangunan Ekonomi Peningkatan Kualitas Ekonomi Kerakyatan	-		250.000.000,00	SEKRETARIAT DAERAH

NO	KODE	URUSAN / BIDANG URUSAN / PROGRAM / KEGIATAN / SUB KEGIATAN	INDIKATOR PROGRAM / KEGIATAN / SUB KEGIATAN	TARGET AKHIR PERIODE RENSTRA OPD	REALISASI CAPAIAN RENJA OPD TAHUN 2023	PRAKIRAAN CAPAIAN TARGET RENJA OPD TAHUN 2024	CAPAIAN KINERJA DAN KERANGKA PENDANAAN						KELOMPOK SASARAN	PRAKIRAAN MAJU RENCANA TAHUN 2026		PERANGKAT DAERAH PENANGGUNG JAWAB
							TARGET 2025	PAGU INDIKATIF (Rp)	LOKASI	SUMBER DANA	PRIORITAS			TARGET	PAGU INDIKATIF (Rp)	
											NASIONAL	DAERAH				
1	2	3	4	5	6	7	8	9	10	11	12	13	14	15	16	17
	4.01.03.2.04	Pemantauan Kebijakan Sumber Daya Alam	*Jumlah Laporan Pemantauan Kebijakan Terkait Sumber Daya Alam*	3 Laporan			1 Laporan	26.576.000,00			-	Pembangunan Lingkungan Peningkatan Kualitas Tata Ruang Wilayah Berbasis Lingkungan	-	1 Laporan	10.000.000,00	SEKRETARIAT DAERAH
	4.01.03.2.04.0001	Koordinasi, Sinkronisasi dan Evaluasi Kebijakan Pertanian, Kehutanan, Kelautan, dan Perikanan														
			Jumlah Dokumen Hasil Koordinasi, Sinkronisasi, dan Evaluasi Kebijakan Urusan Pertanian, Pangan, Kehutanan, Kelautan dan Perikanan, Perdagangan, Perindustrian, KUKM, Penanaman Modal, Tenaga Kerja				1 Dokumen	26.576.000,00	-	DANA TRANSFER UMUM-DANA ALOKASI UMUM	-	Pembangunan Lingkungan Peningkatan Kualitas Tata Ruang Wilayah Berbasis Lingkungan	-		10.000.000,00	SEKRETARIAT DAERAH
		SEKRETARIAT DEWAN PERWAKILAN RAKYAT DAERAH						**72.787.934.514,00**							**1.000.000,00**	
	4	**UNSUR PENDUKUNG URUSAN PEMERINTAHAN**						**72.787.934.514,00**							**1.000.000,00**	
	4.02	**SEKRETARIAT DPRD**						**72.787.934.514,00**							**1.000.000,00**	
1.	**4.02.01**	**PROGRAM PENUNJANG URUSAN PEMERINTAHAN DAERAH KABUPATEN/KOTA**	***Nilai SAKIP Perangkat Daerah*** ***Persentase penyampaian laporan keuangan tepat waktu***	**100 %** **86 Nilai**			**85 Nilai** **100 %**	**29.388.150.271,00**						**100 %** **86 Nilai**	**1.000.000,00**	
	4.02.01.2.01	Perencanaan, Penganggaran, dan Evaluasi Kinerja Perangkat Daerah	*perangkat daerah tepat waktu*	100 %			100 %	3.500.000,00			-	Pembangunan Pemerintahan Akselerasi Reformasi Birokrasi dan Demokrasi Daerah	-	100 %	1.000.000,00	SEKRETARIAT DEWAN PERWAKILAN RAKYAT DAERAH
	4.02.01.2.01.0001	Penyusunan Dokumen Perencanaan Perangkat Daerah														
			Jumlah Dokumen Perencanaan Perangkat Daerah				3 Dokumen	500.000,00	Kota Pangkal Pinang, Semua Kecamatan, Semua Kel/Desa	PENDAPATAN ASLI DAERAH (PAD)	-	Pembangunan Pemerintahan Akselerasi Reformasi Birokrasi dan Demokrasi Daerah	-		500.000,00	SEKRETARIAT DEWAN PERWAKILAN RAKYAT DAERAH
	4.02.01.2.01.0002	Koordinasi dan Penyusunan Dokumen RKA-SKPD														
			Jumlah Dokumen RKA-SKPD dan Laporan Hasil Koordinasi Penyusunan Dokumen RKA-SKPD				1 Dokumen	500.000,00	Kota Pangkal Pinang, Semua Kecamatan, Semua Kel/Desa	PENDAPATAN ASLI DAERAH (PAD)	-	-	-		500.000,00	SEKRETARIAT DEWAN PERWAKILAN RAKYAT DAERAH
	4.02.01.2.01.0003	Koordinasi dan Penyusunan Dokumen Perubahan RKA-SKPD														

NO	KODE	URUSAN / BIDANG URUSAN / PROGRAM / KEGIATAN / SUB KEGIATAN	INDIKATOR PROGRAM / KEGIATAN / SUB KEGIATAN	TARGET AKHIR PERIODE RENSTRA OPD	REALISASI CAPAIAN RENJA OPD TAHUN 2023	PRAKIRAAN CAPAIAN TARGET RENJA OPD TAHUN 2024	CAPAIAN KINERJA DAN KERANGKA PENDANAAN						KELOMPOK SASARAN	PRAKIRAAN MAJU RENCANA TAHUN 2026		PERANGKAT DAERAH PENANGGUNG JAWAB
							TARGET 2025	PAGU INDIKATIF (Rp)	LOKASI	SUMBER DANA	PRIORITAS			TARGET	PAGU INDIKATIF (Rp)	
											NASIONAL	DAERAH				
1	2	3	4	5	6	7	8	9	10	11	12	13	14	15	16	17
			Jumlah Dokumen Perubahan RKA-SKPD dan Laporan Hasil Koordinasi Penyusunan Dokumen Perubahan RKA-SKPD				1 Dokumen	500.000,00	Kota Pangkal Pinang, Semua Kecamatan, Semua Kel/Desa	PENDAPATAN ASLI DAERAH (PAD)	-	-	-		0,00	SEKRETARIAT DEWAN PERWAKILAN RAKYAT DAERAH
	4.02.01.2.01.0004	Koordinasi dan Penyusunan DPA-SKPD														
			Jumlah Dokumen DPA-SKPD dan Laporan Hasil Koordinasi Penyusunan Dokumen DPA-SKPD				1 Dokumen	500.000,00	Kota Pangkal Pinang, Semua Kecamatan, Semua Kel/Desa	PENDAPATAN ASLI DAERAH (PAD)	-	-	-		0,00	SEKRETARIAT DEWAN PERWAKILAN RAKYAT DAERAH
	4.02.01.2.01.0005	Koordinasi dan Penyusunan Perubahan DPA- SKPD														
			Jumlah Dokumen Perubahan DPA-SKPD dan Laporan Hasil Koordinasi Penyusunan Dokumen Perubahan DPA-SKPD				1 Dokumen	500.000,00	Kota Pangkal Pinang, Semua Kecamatan, Semua Kel/Desa	PENDAPATAN ASLI DAERAH (PAD)	-	-	-		0,00	SEKRETARIAT DEWAN PERWAKILAN RAKYAT DAERAH
	4.02.01.2.01.0006	Koordinasi dan Penyusunan Laporan Capaian Kinerja dan Ikhtisar Realisasi Kinerja SKPD														
			Jumlah Laporan Capaian Kinerja dan Ikhtisar Realisasi Kinerja SKPD dan Laporan Hasil Koordinasi Penyusunan Laporan Capaian Kinerja dan Ikhtisar Realisasi Kinerja SKPD				3 Laporan	500.000,00	Kota Pangkal Pinang, Semua Kecamatan, Semua Kel/Desa	PENDAPATAN ASLI DAERAH (PAD)	-	-	-		0,00	SEKRETARIAT DEWAN PERWAKILAN RAKYAT DAERAH
	4.02.01.2.01.0007	Evaluasi Kinerja Perangkat Daerah														
			Jumlah Laporan Evaluasi Kinerja Perangkat Daerah				2 Laporan	500.000,00	Kota Pangkal Pinang, Semua Kecamatan, Semua Kel/Desa	PENDAPATAN ASLI DAERAH (PAD)	-	-	-		0,00	SEKRETARIAT DEWAN PERWAKILAN RAKYAT DAERAH
	4.02.01.2.02	Administrasi Keuangan Perangkat Daerah	*Persentase tersusunnya laporan keuangan perangkat daerah sesuai SAP*	100 %			100 %	9.531.336.401,00			-	-	-	100 %	0,00	SEKRETARIAT DEWAN PERWAKILAN RAKYAT DAERAH
	4.02.01.2.02.0001	Penyediaan Gaji dan Tunjangan ASN														
			Jumlah Orang yang Menerima Gaji dan Tunjangan ASN				40 Orang/bulan	9.529.336.401,00	Kota Pangkal Pinang, Semua Kecamatan, Semua Kel/Desa	PENDAPATAN ASLI DAERAH (PAD)	-	-	-		0,00	SEKRETARIAT DEWAN PERWAKILAN RAKYAT DAERAH
	4.02.01.2.02.0003	Pelaksanaan Penatausahaan dan Pengujian/Verifikasi Keuangan SKPD														
			Jumlah Dokumen Penatausahaan dan Pengujian/Verifikasi Keuangan SKPD				1 Dokumen	500.000,00	Kota Pangkal Pinang, Semua Kecamatan, Semua Kel/Desa	PENDAPATAN ASLI DAERAH (PAD)	-	-	-		0,00	SEKRETARIAT DEWAN PERWAKILAN RAKYAT DAERAH
	4.02.01.2.02.0005	Koordinasi dan Penyusunan Laporan Keuangan Akhir Tahun SKPD														
			Jumlah Laporan Keuangan Akhir Tahun SKPD dan Laporan Hasil Koordinasi Penyusunan Laporan Keuangan Akhir Tahun SKPD				1 Laporan	500.000,00	Kota Pangkal Pinang, Semua Kecamatan, Semua Kel/Desa	PENDAPATAN ASLI DAERAH (PAD)	-	-	-		0,00	SEKRETARIAT DEWAN PERWAKILAN RAKYAT DAERAH

NO	KODE	URUSAN / BIDANG URUSAN / PROGRAM / KEGIATAN / SUB KEGIATAN	INDIKATOR PROGRAM / KEGIATAN / SUB KEGIATAN	TARGET AKHIR PERIODE RENSTRA OPD	REALISASI CAPAIAN RENJA OPD TAHUN 2023	PRAKIRAAN CAPAIAN TARGET RENJA OPD TAHUN 2024	CAPAIAN KINERJA DAN KERANGKA PENDANAAN						KELOMPOK SASARAN	PRAKIRAAN MAJU RENCANA TAHUN 2026		PERANGKAT DAERAH PENANGGUNG JAWAB
							TARGET 2025	PAGU INDIKATIF (Rp)	LOKASI	SUMBER DANA	PRIORITAS			TARGET	PAGU INDIKATIF (Rp)	
											NASIONAL	DAERAH				
1	2	3	4	5	6	7	8	9	10	11	12	13	14	15	16	17
	4.02.01.2.02.0006	Pengelolaan dan Penyiapan Bahan Tanggapan Pemeriksaan														
			Jumlah Dokumen Bahan Tanggapan Pemeriksaan dan Tindak Lanjut Pemeriksaan				1 Dokumen	500.000,00	Kota Pangkal Pinang, Semua Kecamatan, Semua Kel/Desa	PENDAPATAN ASLI DAERAH (PAD)	-	-	-		0,00	SEKRETARIAT DEWAN PERWAKILAN RAKYAT DAERAH
	4.02.01.2.02.0007	Koordinasi dan Penyusunan Laporan Keuangan Bulanan/ Triwulanan/ Semesteran SKPD														
			Jumlah Laporan Keuangan Bulanan/ Triwulanan/ Semesteran SKPD dan Laporan Koordinasi Penyusunan Laporan Keuangan Bulanan/Triwulanan/Semesteran SKPD				1 Laporan	500.000,00	Kota Pangkal Pinang, Semua Kecamatan, Semua Kel/Desa	PENDAPATAN ASLI DAERAH (PAD)	-	-	-		0,00	SEKRETARIAT DEWAN PERWAKILAN RAKYAT DAERAH
	4.02.01.2.05	Administrasi Kepegawaian Perangkat Daerah	*Persentase penurunan tingkat pelanggaran disiplin ASN*	100 %			100 %	105.000.000,00			-	-	-	100 %	0,00	SEKRETARIAT DEWAN PERWAKILAN RAKYAT DAERAH
	4.02.01.2.05.0002	Pengadaan Pakaian Dinas beserta Atribut Kelengkapannya														
			Jumlah Paket Pakaian Dinas beserta Atribut Kelengkapan				1 Paket	30.000.000,00	Kota Pangkal Pinang, Semua Kecamatan, Semua Kel/Desa	PENDAPATAN ASLI DAERAH (PAD)	-	-	-		0,00	SEKRETARIAT DEWAN PERWAKILAN RAKYAT DAERAH
	4.02.01.2.05.0009	Pendidikan dan Pelatihan Pegawai Berdasarkan Tugas dan Fungsi														
			Jumlah Pegawai Berdasarkan Tugas dan Fungsi yang Mengikuti Pendidikan dan Pelatihan				16 Orang	75.000.000,00	Kota Pangkal Pinang, Semua Kecamatan, Semua Kel/Desa	PENDAPATAN ASLI DAERAH (PAD)	-	-	-		0,00	SEKRETARIAT DEWAN PERWAKILAN RAKYAT DAERAH
	4.02.01.2.06	Administrasi Umum Perangkat Daerah	*Persentase pelaksanaan administrasi umum Perangkat Daerah*	100 % 100 %			100 %	845.962.400,00			-	-	-	100 % 100 %	0,00	SEKRETARIAT DEWAN PERWAKILAN RAKYAT DAERAH
	4.02.01.2.06.0001	Penyediaan Komponen Instalasi Listrik/Penerangan Bangunan Kantor														
			Jumlah Paket Komponen Instalasi Listrik/Penerangan Bangunan Kantor yang Disediakan				1 Paket	29.972.400,00	Kota Pangkal Pinang, Semua Kecamatan, Semua Kel/Desa	PENDAPATAN ASLI DAERAH (PAD)	-	-	-		0,00	SEKRETARIAT DEWAN PERWAKILAN RAKYAT DAERAH
	4.02.01.2.06.0002	Penyediaan Peralatan dan Perlengkapan Kantor														
			Jumlah Paket Peralatan dan Perlengkapan Kantor yang Disediakan				1 Paket	36.000.000,00	Kota Pangkal Pinang, Semua Kecamatan, Semua Kel/Desa	PENDAPATAN ASLI DAERAH (PAD)	-	-	-		0,00	SEKRETARIAT DEWAN PERWAKILAN RAKYAT DAERAH
	4.02.01.2.06.0003	Penyediaan Peralatan Rumah Tangga														
			Jumlah Paket Peralatan Rumah Tangga yang Disediakan				1 Paket	74.990.000,00	Kota Pangkal Pinang, Semua Kecamatan, Semua Kel/Desa	PENDAPATAN ASLI DAERAH (PAD)	-	-	-		0,00	SEKRETARIAT DEWAN PERWAKILAN RAKYAT DAERAH
	4.02.01.2.06.0004	Penyediaan Bahan Logistik Kantor														

NO	KODE	URUSAN / BIDANG URUSAN / PROGRAM / KEGIATAN / SUB KEGIATAN	INDIKATOR PROGRAM / KEGIATAN / SUB KEGIATAN	TARGET AKHIR PERIODE RENSTRA OPD	REALISASI CAPAIAN RENJA OPD TAHUN 2023	PRAKIRAAN CAPAIAN TARGET RENJA OPD TAHUN 2024	CAPAIAN KINERJA DAN KERANGKA PENDANAAN						KELOMPOK SASARAN	PRAKIRAAN MAJU RENCANA TAHUN 2026		PERANGKAT DAERAH PENANGGUNG JAWAB
							TARGET 2025	PAGU INDIKATIF (Rp)	LOKASI	SUMBER DANA	PRIORITAS			TARGET	PAGU INDIKATIF (Rp)	
											NASIONAL	DAERAH				
1	2	3	4	5	6	7	8	9	10	11	12	13	14	15	16	17
			Jumlah Paket Bahan Logistik Kantor yang Disediakan				1 Paket	450.000.000,00	Kota Pangkal Pinang, Semua Kecamatan, Semua Kel/Desa	PENDAPATAN ASLI DAERAH (PAD)	-	-	-		0,00	SEKRETARIAT DEWAN PERWAKILAN RAKYAT DAERAH
	4.02.01.2.06.0005	Penyediaan Barang Cetakan dan Penggandaan														
			Jumlah Paket Barang Cetakan dan Penggandaan yang Disediakan				4 Paket	100.000.000,00	Kota Pangkal Pinang, Semua Kecamatan, Semua Kel/Desa	PENDAPATAN ASLI DAERAH (PAD)	-	-	-		0,00	SEKRETARIAT DEWAN PERWAKILAN RAKYAT DAERAH
	4.02.01.2.06.0006	Penyediaan Bahan Bacaan dan Peraturan Perundang-undangan														
			Jumlah Dokumen Bahan Bacaan dan Peraturan Perundang-Undangan yang Disediakan				4 Dokumen	25.000.000,00	Kota Pangkal Pinang, Semua Kecamatan, Semua Kel/Desa	PENDAPATAN ASLI DAERAH (PAD)	-	-	-		0,00	SEKRETARIAT DEWAN PERWAKILAN RAKYAT DAERAH
	4.02.01.2.06.0008	Fasilitasi Kunjungan Tamu														
			Jumlah Laporan Fasilitasi Kunjungan Tamu				4 Laporan	30.000.000,00	Kota Pangkal Pinang, Semua Kecamatan, Semua Kel/Desa	PENDAPATAN ASLI DAERAH (PAD)	-	-	-		0,00	SEKRETARIAT DEWAN PERWAKILAN RAKYAT DAERAH
	4.02.01.2.06.0009	Penyelenggaraan Rapat Koordinasi dan Konsultasi SKPD														
			Jumlah Laporan Penyelenggaraan Rapat Koordinasi dan Konsultasi SKPD				12 Laporan	100.000.000,00	Kota Pangkal Pinang, Semua Kecamatan, Semua Kel/Desa	PENDAPATAN ASLI DAERAH (PAD)	-	-	-		0,00	SEKRETARIAT DEWAN PERWAKILAN RAKYAT DAERAH
	4.02.01.2.07	Pengadaan Barang Milik Daerah Penunjang Urusan Pemerintah Daerah	*Persentase pengadaan barang milik daerah*	100 %			100 %	525.530.000,00			-	-	-	100 %	0,00	SEKRETARIAT DEWAN PERWAKILAN RAKYAT DAERAH
	4.02.01.2.07.0005	Pengadaan Mebel														
			Jumlah Paket Mebel yang Disediakan				10 Unit	200.000.000,00	Kota Pangkal Pinang, Semua Kecamatan, Semua Kel/Desa	PENDAPATAN ASLI DAERAH (PAD)	-	-	-		0,00	SEKRETARIAT DEWAN PERWAKILAN RAKYAT DAERAH
	4.02.01.2.07.0006	Pengadaan Peralatan dan Mesin Lainnya														
			Jumlah Unit Peralatan dan Mesin Lainnya yang Disediakan				10 Unit	250.530.000,00	Kota Pangkal Pinang, Semua Kecamatan, Semua Kel/Desa	PENDAPATAN ASLI DAERAH (PAD)	-	-	-		0,00	SEKRETARIAT DEWAN PERWAKILAN RAKYAT DAERAH
	4.02.01.2.07.0010	Pengadaan Sarana dan Prasarana Gedung Kantor atau Bangunan Lainnya														
			Jumlah Unit Sarana dan Prasarana Gedung Kantor atau Bangunan Lainnya yang Disediakan				2 Unit	75.000.000,00	Kota Pangkal Pinang, Semua Kecamatan, Semua Kel/Desa	PENDAPATAN ASLI DAERAH (PAD)	-	-	-		0,00	SEKRETARIAT DEWAN PERWAKILAN RAKYAT DAERAH
	4.02.01.2.08	Penyediaan Jasa Penunjang Urusan Pemerintahan Daerah	*Persentase terlaksananya jasa penunjang urusan Pemerintah Daerah*	100 %			100 %	1.580.000.000,00			-	-	-	100 %	0,00	SEKRETARIAT DEWAN PERWAKILAN RAKYAT DAERAH
	4.02.01.2.08.0001	Penyediaan Jasa Surat Menyurat														

NO	KODE	URUSAN / BIDANG URUSAN / PROGRAM / KEGIATAN / SUB KEGIATAN	INDIKATOR PROGRAM / KEGIATAN / SUB KEGIATAN	TARGET AKHIR PERIODE RENSTRA OPD	REALISASI CAPAIAN RENJA OPD TAHUN 2023	PRAKIRAAN CAPAIAN TARGET RENJA OPD TAHUN 2024	CAPAIAN KINERJA DAN KERANGKA PENDANAAN						KELOMPOK SASARAN	PRAKIRAAN MAJU RENCANA TAHUN 2026		PERANGKAT DAERAH PENANGGUNG JAWAB
							TARGET 2025	PAGU INDIKATIF (Rp)	LOKASI	SUMBER DANA	PRIORITAS			TARGET	PAGU INDIKATIF (Rp)	
											NASIONAL	DAERAH				
1	2	3	4	5	6	7	8	9	10	11	12	13	14	15	16	17
			Jumlah Laporan Penyediaan Jasa Surat Menyurat				1 Laporan	10.000.000,00	Kota Pangkal Pinang, Semua Kecamatan, Semua Kel/Desa	PENDAPATAN ASLI DAERAH (PAD)	-	-	-		0,00	SEKRETARIAT DEWAN PERWAKILAN RAKYAT DAERAH
	4.02.01.2.08.0002	Penyediaan Jasa Komunikasi, Sumber Daya Air dan Listrik														
			Jumlah Laporan Penyediaan Jasa Komunikasi, Sumber Daya Air dan Listrik yang Disediakan				1 Laporan	210.000.000,00	Kota Pangkal Pinang, Semua Kecamatan, Semua Kel/Desa	PENDAPATAN ASLI DAERAH (PAD)	-	-	-		0,00	SEKRETARIAT DEWAN PERWAKILAN RAKYAT DAERAH
	4.02.01.2.08.0003	Penyediaan Jasa Peralatan dan Perlengkapan Kantor														
			Jumlah Laporan Penyediaan Jasa Peralatan dan Perlengkapan Kantor yang Disediakan				1 Laporan	100.000.000,00	Kota Pangkal Pinang, Semua Kecamatan, Semua Kel/Desa	PENDAPATAN ASLI DAERAH (PAD)	-	-	-		0,00	SEKRETARIAT DEWAN PERWAKILAN RAKYAT DAERAH
	4.02.01.2.08.0004	Penyediaan Jasa Pelayanan Umum Kantor														
			Jumlah Laporan Penyediaan Jasa Pelayanan Umum Kantor yang Disediakan				1 Laporan	1.260.000.000,00	Kota Pangkal Pinang, Semua Kecamatan, Semua Kel/Desa	PENDAPATAN ASLI DAERAH (PAD)	-	-	-		0,00	SEKRETARIAT DEWAN PERWAKILAN RAKYAT DAERAH
	4.02.01.2.09	Pemeliharaan Barang Milik Daerah Penunjang Urusan Pemerintahan Daerah	*Persentase barang milik perangkat daerah dalam kondisi baik*	100 %			100 %	979.080.000,00			-	-	-	100 %	0,00	SEKRETARIAT DEWAN PERWAKILAN RAKYAT DAERAH
	4.02.01.2.09.0001	Penyediaan Jasa Pemeliharaan, Biaya Pemeliharaan, dan Pajak Kendaraan Perorangan Dinas atau Kendaraan Dinas Jabatan														
			Jumlah Kendaraan Perorangan Dinas atau Kendaraan Dinas Jabatan yang Dipelihara dan dibayarkan Pajaknya				2 Unit	101.680.000,00	Kota Pangkal Pinang, Semua Kecamatan, Semua Kel/Desa	PENDAPATAN ASLI DAERAH (PAD)	-	-	-		0,00	SEKRETARIAT DEWAN PERWAKILAN RAKYAT DAERAH
	4.02.01.2.09.0002	Penyediaan Jasa Pemeliharaan, Biaya Pemeliharaan, Pajak dan Perizinan Kendaraan Dinas Operasional atau Lapangan														
			Jumlah Kendaraan Dinas Operasional atau Lapangan yang Dipelihara dan dibayarkan Pajak dan Perizinannya				15 Unit	677.400.000,00	Kota Pangkal Pinang, Semua Kecamatan, Semua Kel/Desa	PENDAPATAN ASLI DAERAH (PAD)	-	-	-		0,00	SEKRETARIAT DEWAN PERWAKILAN RAKYAT DAERAH
	4.02.01.2.09.0006	Pemeliharaan Peralatan dan Mesin Lainnya														
			Jumlah Peralatan dan Mesin Lainnya yang Dipelihara				2 Unit	50.000.000,00	Kota Pangkal Pinang, Semua Kecamatan, Semua Kel/Desa	PENDAPATAN ASLI DAERAH (PAD)	-	-	-		0,00	SEKRETARIAT DEWAN PERWAKILAN RAKYAT DAERAH
	4.02.01.2.09.0009	Pemeliharaan/Rehabilitasi Gedung Kantor dan Bangunan Lainnya														
			Jumlah Gedung Kantor dan Bangunan Lainnya yang Dipelihara/Direhabilitasi				2 Unit	100.000.000,00	Kota Pangkal Pinang, Semua Kecamatan, Semua Kel/Desa	PENDAPATAN ASLI DAERAH (PAD)	-	-	-		0,00	SEKRETARIAT DEWAN PERWAKILAN RAKYAT DAERAH
	4.02.01.2.09.0011	Pemeliharaan/Rehabilitasi Sarana dan Prasarana Pendukung Gedung Kantor atau Bangunan Lainnya														

NO	KODE	URUSAN / BIDANG URUSAN / PROGRAM / KEGIATAN / SUB KEGIATAN	INDIKATOR PROGRAM / KEGIATAN / SUB KEGIATAN	TARGET AKHIR PERIODE RENSTRA OPD	REALISASI CAPAIAN RENJA OPD TAHUN 2023	PRAKIRAAN CAPAIAN TARGET RENJA OPD TAHUN 2024	CAPAIAN KINERJA DAN KERANGKA PENDANAAN						KELOMPOK SASARAN	PRAKIRAAN MAJU RENCANA TAHUN 2026		PERANGKAT DAERAH PENANGGUNG JAWAB
							TARGET 2025	PAGU INDIKATIF (Rp)	LOKASI	SUMBER DANA	PRIORITAS			TARGET	PAGU INDIKATIF (Rp)	
											NASIONAL	DAERAH				
1	2	3	4	5	6	7	8	9	10	11	12	13	14	15	16	17
			Jumlah Sarana dan Prasarana Pendukung Gedung Kantor atau Bangunan Lainnya yang Dipelihara/Direhabilitasi				2 Unit	50.000.000,00	Kota Pangkal Pinang, Semua Kecamatan, Semua Kel/Desa	PENDAPATAN ASLI DAERAH (PAD)	-	-	-		0,00	SEKRETARIAT DEWAN PERWAKILAN RAKYAT DAERAH
	4.02.01.2.15	Layanan Keuangan dan Kesejahteraan DPRD	*Persentase Laporan Layanan Keuangan dan Kesejahteraan DPRD*	100 % 100 %			100 %	15.450.000.000,00			-	-	-	100 % 100 %	0,00	SEKRETARIAT DEWAN PERWAKILAN RAKYAT DAERAH
	4.02.01.2.15.0001	Penyelenggaraan Administrasi Keuangan DPRD														
			Jumlah Anggota DPRD yang Menerima Hak Keuangan DPRD				30 Orang/Bulan	15.000.000.000,00	Kota Pangkal Pinang, Semua Kecamatan, Semua Kel/Desa	PENDAPATAN ASLI DAERAH (PAD)	-	-	-		0,00	SEKRETARIAT DEWAN PERWAKILAN RAKYAT DAERAH
	4.02.01.2.15.0002	Penyediaan Pakaian Dinas dan Atribut DPRD														
			Jumlah Paket Pakaian Dinas dan Atribut DPRD yang Disediakan				1 Paket	400.000.000,00	Kota Pangkal Pinang, Semua Kecamatan, Semua Kel/Desa	PENDAPATAN ASLI DAERAH (PAD)	-	-	-		0,00	SEKRETARIAT DEWAN PERWAKILAN RAKYAT DAERAH
	4.02.01.2.15.0003	Pelaksanaan Medical Check Up DPRD														
			Jumlah Orang yang Mengikuti Medical Check Up DPRD				30 Orang	50.000.000,00	Kota Pangkal Pinang, Semua Kecamatan, Semua Kel/Desa	PENDAPATAN ASLI DAERAH (PAD)	-	-	-		0,00	SEKRETARIAT DEWAN PERWAKILAN RAKYAT DAERAH
	4.02.01.2.16	Layanan Administrasi DPRD	*Persentase Laporan Layanan Administrasi DPRD*	100 % 100 %			100 %	367.741.470,00			-	-	-	100 % 100 %	0,00	SEKRETARIAT DEWAN PERWAKILAN RAKYAT DAERAH
	4.02.01.2.16.0002	Fasilitasi Fraksi DPRD														
			Jumlah Laporan Hasil Fasilitasi Fraksi DPRD				2 Laporan	67.741.470,00	Kota Pangkal Pinang, Semua Kecamatan, Semua Kel/Desa	PENDAPATAN ASLI DAERAH (PAD)	-	-	-		0,00	SEKRETARIAT DEWAN PERWAKILAN RAKYAT DAERAH
	4.02.01.2.16.0003	Fasilitasi Rapat Koordinasi dan Konsultasi DPRD														
			Jumlah Laporan Hasil Fasilitasi Rapat Koordinasi dan Konsultasi DPRD				3 Laporan	300.000.000,00	Kota Pangkal Pinang, Semua Kecamatan, Semua Kel/Desa	PENDAPATAN ASLI DAERAH (PAD)	-	-	-		0,00	SEKRETARIAT DEWAN PERWAKILAN RAKYAT DAERAH
2.	**4.02.02**	**PROGRAM DUKUNGAN PELAKSANAAN TUGAS DAN FUNGSI DPRD**	***Persentase keterpenuhan layanan terhadap pelaksanaan tugas anggota DPRD dalam fungsi pengawasan, penganggaran dan pembentukan perda***	**100 %**			**100 %**	**43.399.784.243,00**						**100 %**	**0,00**	
	4.02.02.2.01	Pembentukan Peraturan Daerah dan Peraturan DPRD	*Tersusunnya Peraturan Daerah dan Peraturan DPRD*	20 Perda/Peraturan DPRD			20 Perda/Peraturan DPRD	14.757.342.695,00			-	-	-	20 Perda/Peraturan DPRD	0,00	SEKRETARIAT DEWAN PERWAKILAN RAKYAT DAERAH
	4.02.02.2.01.0001	Penyusunan dan Pembahasan Program Pembentukan Peraturan Daerah														

NO	KODE	URUSAN / BIDANG URUSAN / PROGRAM / KEGIATAN / SUB KEGIATAN	INDIKATOR PROGRAM / KEGIATAN / SUB KEGIATAN	TARGET AKHIR PERIODE RENSTRA OPD	REALISASI CAPAIAN RENJA OPD TAHUN 2023	PRAKIRAAN CAPAIAN TARGET RENJA OPD TAHUN 2024	CAPAIAN KINERJA DAN KERANGKA PENDANAAN						KELOMPOK SASARAN	PRAKIRAAN MAJU RENCANA TAHUN 2026		PERANGKAT DAERAH PENANGGUNG JAWAB
							TARGET 2025	PAGU INDIKATIF (Rp)	LOKASI	SUMBER DANA	PRIORITAS			TARGET	PAGU INDIKATIF (Rp)	
											NASIONAL	DAERAH				
1	2	3	4	5	6	7	8	9	10	11	12	13	14	15	16	17
			Jumlah Dokumen Hasil Penyusunan dan Pembahasan Program Pembentukan Peraturan Daerah				4 Dokumen	0,00	Kota Pangkal Pinang, Semua Kecamatan, Semua Kel/Desa	PENDAPATAN ASLI DAERAH (PAD)	-	-	-		0,00	SEKRETARIAT DEWAN PERWAKILAN RAKYAT DAERAH
	4.02.02.2.01.0002	Pembahasan Rancangan Peraturan Daerah														
			Jumlah Dokumen Hasil Pembahasan Rancangan Peraturan Daerah				15 Dokumen	14.757.342.695,00	Kota Pangkal Pinang, Semua Kecamatan, Semua Kel/Desa	PENDAPATAN ASLI DAERAH (PAD)	-	-	-		0,00	SEKRETARIAT DEWAN PERWAKILAN RAKYAT DAERAH
	4.02.02.2.01.0003	Penyelenggaraan Kajian Perundang-Undangan														
			Jumlah Dokumen Kajian Perundang-Undangan				1 Dokumen	0,00	Kota Pangkal Pinang, Semua Kecamatan, Semua Kel/Desa	PENDAPATAN ASLI DAERAH (PAD)	-	-	-		0,00	SEKRETARIAT DEWAN PERWAKILAN RAKYAT DAERAH
	4.02.02.2.01.0005	Penyusunan Tata Tertib DPRD														
			Jumlah Dokumen Tata Tertib DPRD yang Disusun				1 Dokumen	0,00	Kota Pangkal Pinang, Semua Kecamatan, Semua Kel/Desa	PENDAPATAN ASLI DAERAH (PAD)	-	-	-		0,00	SEKRETARIAT DEWAN PERWAKILAN RAKYAT DAERAH
	4.02.02.2.04	Peningkatan Kapasitas DPRD	*Persentase terlaksananya Peningkatan Kapasitas DPRD* *Persentase terlaksananya Peningkatan Kapasitas DPRD.* *Persentase terlaksananya Peningkatan Kapasitas DPRD..*	100 % 100 % 100 %			100 % 100 % 100 %	6.709.105.696,00			-	-	-	100 % 100 % 100 %	0,00	SEKRETARIAT DEWAN PERWAKILAN RAKYAT DAERAH
	4.02.02.2.04.0001	Orientasi DPRD														
			Jumlah Dokumen Hasil Penyelenggaraan Orientasi DPRD				1 Dokumen	0,00	Kota Pangkal Pinang, Semua Kecamatan, Semua Kel/Desa	PENDAPATAN ASLI DAERAH (PAD)	-	-	-		0,00	SEKRETARIAT DEWAN PERWAKILAN RAKYAT DAERAH
	4.02.02.2.04.0002	Pendalaman Tugas DPRD														
			Jumlah Dokumen Hasil Pendalaman Tugas DPRD				6 Dokumen	5.150.000.000,00	Kota Pangkal Pinang, Semua Kecamatan, Semua Kel/Desa	PENDAPATAN ASLI DAERAH (PAD)	-	-	-		0,00	SEKRETARIAT DEWAN PERWAKILAN RAKYAT DAERAH
	4.02.02.2.04.0004	Penyediaan Kelompok Pakar dan Tim Ahli														
			Jumlah Orang dalam Kelompok Pakar dan Tim Ahli				19 Orang	1.135.692.624,00	Kota Pangkal Pinang, Semua Kecamatan, Semua Kel/Desa	PENDAPATAN ASLI DAERAH (PAD)	-	-	-		0,00	SEKRETARIAT DEWAN PERWAKILAN RAKYAT DAERAH
	4.02.02.2.04.0005	Penyediaan Tenaga Ahli Fraksi														
			Jumlah Tenaga Ahli Fraksi				7 Orang	418.413.072,00	Kota Pangkal Pinang, Semua Kecamatan, Semua Kel/Desa	PENDAPATAN ASLI DAERAH (PAD)	-	-	-		0,00	SEKRETARIAT DEWAN PERWAKILAN RAKYAT DAERAH

NO	KODE	URUSAN / BIDANG URUSAN / PROGRAM / KEGIATAN / SUB KEGIATAN	INDIKATOR PROGRAM / KEGIATAN / SUB KEGIATAN	TARGET AKHIR PERIODE RENSTRA OPD	REALISASI CAPAIAN RENJA OPD TAHUN 2023	PRAKIRAAN CAPAIAN TARGET RENJA OPD TAHUN 2024	CAPAIAN KINERJA DAN KERANGKA PENDANAAN						KELOMPOK SASARAN	PRAKIRAAN MAJU RENCANA TAHUN 2026		PERANGKAT DAERAH PENANGGUNG JAWAB
							TARGET 2025	PAGU INDIKATIF (Rp)	LOKASI	SUMBER DANA	PRIORITAS			TARGET	PAGU INDIKATIF (Rp)	
											NASIONAL	DAERAH				
1	2	3	4	5	6	7	8	9	10	11	12	13	14	15	16	17
	4.02.02.2.04.0008	Publikasi dan Dokumentasi DPRD														
			Jumlah Dokumen Publikasi dan Dokumentasi DPRD				2 Dokumen	5.000.000,00	Kota Pangkal Pinang, Semua Kecamatan, Semua Kel/Desa	PENDAPATAN ASLI DAERAH (PAD)	-	-	-		0,00	SEKRETARIAT DEWAN PERWAKILAN RAKYAT DAERAH
	4.02.02.2.05	Penyerapan dan Penghimpunan Aspirasi Masyarakat	*Persentase tersusunnya laporan Penyerapan dan penghimpunan aspirasi masyarakat* *Persentase tersusunnya laporan Penyerapan dan penghimpunan aspirasi masyarakat.*	100 % 100 %			100 % 100 %	135.000.000,00			-	-	-	100 % 100 %	0,00	SEKRETARIAT DEWAN PERWAKILAN RAKYAT DAERAH
	4.02.02.2.05.0002	Penyusunan Pokok-Pokok Pikiran DPRD														
			Jumlah Dokumen Pokok-Pokok Pikiran DPRD yang Disusun				1 Dokumen	5.000.000,00	Kota Pangkal Pinang, Semua Kecamatan, Semua Kel/Desa	PENDAPATAN ASLI DAERAH (PAD)	-	-	-		0,00	SEKRETARIAT DEWAN PERWAKILAN RAKYAT DAERAH
	4.02.02.2.05.0003	Pelaksanaan Reses														
			Jumah Dokumen Hasil Pelaksanaan Reses				3 Dokumen	130.000.000,00	Kota Pangkal Pinang, Semua Kecamatan, Semua Kel/Desa	PENDAPATAN ASLI DAERAH (PAD)	-	-	-		0,00	SEKRETARIAT DEWAN PERWAKILAN RAKYAT DAERAH
	4.02.02.2.07	Pembahasan Kerja Sama Daerah	*Persentase Laporan Pembahasan Kerjasama Daerah*	100 %			100 %	865.556.000,00			-	-	-	100 %	0,00	SEKRETARIAT DEWAN PERWAKILAN RAKYAT DAERAH
	4.02.02.2.07.0002	Penyusunan Bahan Komunikasi dan Publikasi														
			Jumlah Dokumen Bahan Komunikasi dan Publikasi yang Disusun				3 Dokumen	865.556.000,00	Kota Pangkal Pinang, Semua Kecamatan, Semua Kel/Desa	PENDAPATAN ASLI DAERAH (PAD)	-	-	-		0,00	SEKRETARIAT DEWAN PERWAKILAN RAKYAT DAERAH
	4.02.02.2.08	Fasilitasi Tugas DPRD	*Persentase Laporan Fasilitasi Tugas DPRD* *Persentase Laporan Fasilitasi Tugas DPRD.*	100 % 100 %			100 % 100 %	20.932.779.852,00			-	-	-	100 % 100 %	0,00	SEKRETARIAT DEWAN PERWAKILAN RAKYAT DAERAH
	4.02.02.2.08.0001	Koordinasi dan Konsultasi Pelaksanaan Tugas DPRD														
			Jumlah Dokumen Hasil Koordinasi dan Konsultasi Pelaksanaan Tugas DPRD				92 Dokumen	20.932.779.852,00	Kota Pangkal Pinang, Semua Kecamatan, Semua Kel/Desa	PENDAPATAN ASLI DAERAH (PAD)	-	-	-		0,00	SEKRETARIAT DEWAN PERWAKILAN RAKYAT DAERAH
	4.02.02.2.08.0002	Penyusunan Laporan Kinerja DPRD														
			Jumlah Laporan Fraksi, Alat Kelengkapan dan Kinerja DPRD yang Disusun				1 Laporan	0,00	Kota Pangkal Pinang, Semua Kecamatan, Semua Kel/Desa	PENDAPATAN ASLI DAERAH (PAD)	-	-	-		0,00	SEKRETARIAT DEWAN PERWAKILAN RAKYAT DAERAH
		BADAN PERENCANAAN PEMBANGUNAN, RISET, DAN INOVASI DAERAH						**13.827.176.419,00**							**8.758.689.999,00**	
	5	**UNSUR PENUNJANG URUSAN PEMERINTAHAN**						**13.827.176.419,00**							**8.758.689.999,00**	

NO	KODE	URUSAN / BIDANG URUSAN / PROGRAM / KEGIATAN / SUB KEGIATAN	INDIKATOR PROGRAM / KEGIATAN / SUB KEGIATAN	TARGET AKHIR PERIODE RENSTRA OPD	REALISASI CAPAIAN RENJA OPD TAHUN 2023	PRAKIRAAN CAPAIAN TARGET RENJA OPD TAHUN 2024	CAPAIAN KINERJA DAN KERANGKA PENDANAAN						KELOMPOK SASARAN	PRAKIRAAN MAJU RENCANA TAHUN 2026		PERANGKAT DAERAH PENANGGUNG JAWAB
							TARGET 2025	PAGU INDIKATIF (Rp)	LOKASI	SUMBER DANA	PRIORITAS			TARGET	PAGU INDIKATIF (Rp)	
											NASIONAL	DAERAH				
1	2	3	4	5	6	7	8	9	10	11	12	13	14	15	16	17
	5.01	**PERENCANAAN**						**12.728.581.419,00**							**7.658.689.999,00**	
1.	**5.01.01**	**PROGRAM PENUNJANG URUSAN PEMERINTAHAN DAERAH KABUPATEN/KOTA**	***Indeks Kepuasan Pelayanan Internal Perangkat Daerah*** ***Nilai SAKIP Perangkat Daerah***	**79 Nilai** **95 Nilai**			**90 Nilai** **78,5 Nilai**	**7.955.382.027,00**						**79 Nilai** **95 Nilai**	**6.272.689.999,00**	
	5.01.01.2.02	Administrasi Keuangan Perangkat Daerah	*Persentase tersusunnya laporan keuangan perangkat sesuai SAP*	100 %			100 %	4.205.160.527,00			Memperkuat Stabilitas Polhukhankam Dan Transformasi Pelayanan Publik	Pembangunan Pemerintahan Akselerasi Reformasi Birokrasi dan Demokrasi Daerah	Kota Pangkalpinang	100 %	4.361.080.499,00	BADAN PERENCANAAN PEMBANGUNAN, RISET, DAN INOVASI DAERAH
	5.01.01.2.02.0001	Penyediaan Gaji dan Tunjangan ASN														
			Jumlah Orang yang Menerima Gaji dan Tunjangan ASN				34 Orang/bulan	4.205.160.527,00	Kota Pangkal Pinang, Girimaya, Sriwijaya	DANA TRANSFER UMUM-DANA ALOKASI UMUM	Memperkuat Stabilitas Polhukhankam Dan Transformasi Pelayanan Publik	Pembangunan Pemerintahan Akselerasi Reformasi Birokrasi dan Demokrasi Daerah	Kota Pangkalpinang		4.361.080.499,00	BADAN PERENCANAAN PEMBANGUNAN, RISET, DAN INOVASI DAERAH
	5.01.01.2.05	Administrasi Kepegawaian Perangkat Daerah	*Persentase penurunan pelanggaran disiplin pegawai perangkat daerah*	-100 %			-37,5 %	109.800.000,00			Memperkuat Stabilitas Polhukhankam Dan Transformasi Pelayanan Publik	Pembangunan Pemerintahan Akselerasi Reformasi Birokrasi dan Demokrasi Daerah	Kota Pangkalpinang	-100 %	54.500.000,00	BADAN PERENCANAAN PEMBANGUNAN, RISET, DAN INOVASI DAERAH
	5.01.01.2.05.0002	Pengadaan Pakaian Dinas beserta Atribut Kelengkapannya														
			Jumlah Paket Pakaian Dinas beserta Atribut Kelengkapan				1 Paket	59.800.000,00	Kota Pangkal Pinang, Girimaya, Sriwijaya	DANA TRANSFER UMUM-DANA ALOKASI UMUM	Memperkuat Stabilitas Polhukhankam Dan Transformasi Pelayanan Publik	Pembangunan Pemerintahan Akselerasi Reformasi Birokrasi dan Demokrasi Daerah	Kota Pangkalpinang		24.500.000,00	BADAN PERENCANAAN PEMBANGUNAN, RISET, DAN INOVASI DAERAH
	5.01.01.2.05.0009	Pendidikan dan Pelatihan Pegawai Berdasarkan Tugas dan Fungsi														
			Jumlah Pegawai Berdasarkan Tugas dan Fungsi yang Mengikuti Pendidikan dan Pelatihan				15 Orang	50.000.000,00	Kota Pangkal Pinang, Girimaya, Sriwijaya	DANA TRANSFER UMUM-DANA ALOKASI UMUM	Memperkuat Stabilitas Polhukhankam Dan Transformasi Pelayanan Publik	Pembangunan Pemerintahan Akselerasi Reformasi Birokrasi dan Demokrasi Daerah	Kota Pangkalpinang		30.000.000,00	BADAN PERENCANAAN PEMBANGUNAN, RISET, DAN INOVASI DAERAH

NO	KODE	URUSAN / BIDANG URUSAN / PROGRAM / KEGIATAN / SUB KEGIATAN	INDIKATOR PROGRAM / KEGIATAN / SUB KEGIATAN	TARGET AKHIR PERIODE RENSTRA OPD	REALISASI CAPAIAN RENJA OPD TAHUN 2023	PRAKIRAAN CAPAIAN TARGET RENJA OPD TAHUN 2024	CAPAIAN KINERJA DAN KERANGKA PENDANAAN						KELOMPOK SASARAN	PRAKIRAAN MAJU RENCANA TAHUN 2026		PERANGKAT DAERAH PENANGGUNG JAWAB
							TARGET 2025	PAGU INDIKATIF (Rp)	LOKASI	SUMBER DANA	PRIORITAS			TARGET	PAGU INDIKATIF (Rp)	
											NASIONAL	DAERAH				
1	2	3	4	5	6	7	8	9	10	11	12	13	14	15	16	17
	5.01.01.2.06	Administrasi Umum Perangkat Daerah	*Persentase pelaksanaan administrasi umum perangkat daerah*	100 %			100 %	1.234.274.500,00			Memperkuat Stabilitas Polhukhankam Dan Transformasi Pelayanan Publik	Pembangunan Pemerintahan Akselerasi Reformasi Birokrasi dan Demokrasi Daerah	Kota Pangkalpinang	100 %	912.417.000,00	BADAN PERENCANAAN PEMBANGUNAN, RISET, DAN INOVASI DAERAH
	5.01.01.2.06.0001	Penyediaan Komponen Instalasi Listrik/Penerangan Bangunan Kantor														
			Jumlah Paket Komponen Instalasi Listrik/Penerangan Bangunan Kantor yang Disediakan				1 Paket	12.066.500,00	Kota Pangkal Pinang, Girimaya, Sriwijaya	DANA TRANSFER UMUM-DANA ALOKASI UMUM	Memperkuat Stabilitas Polhukhankam Dan Transformasi Pelayanan Publik	Pembangunan Pemerintahan Akselerasi Reformasi Birokrasi dan Demokrasi Daerah	Kota Pangkalpinang		7.500.000,00	BADAN PERENCANAAN PEMBANGUNAN, RISET, DAN INOVASI DAERAH
	5.01.01.2.06.0002	Penyediaan Peralatan dan Perlengkapan Kantor														
			Jumlah Paket Peralatan dan Perlengkapan Kantor yang Disediakan				1 Paket	519.223.000,00	Kota Pangkal Pinang, Girimaya, Sriwijaya	DANA TRANSFER UMUM-DANA ALOKASI UMUM	Memperkuat Stabilitas Polhukhankam Dan Transformasi Pelayanan Publik	Pembangunan Pemerintahan Akselerasi Reformasi Birokrasi dan Demokrasi Daerah	Kota Pangkalpinang		227.697.000,00	BADAN PERENCANAAN PEMBANGUNAN, RISET, DAN INOVASI DAERAH
	5.01.01.2.06.0003	Penyediaan Peralatan Rumah Tangga														
			Jumlah Paket Peralatan Rumah Tangga yang Disediakan				1 Paket	2.460.000,00	Kota Pangkal Pinang, Girimaya, Sriwijaya	DANA TRANSFER UMUM-DANA ALOKASI UMUM	Memperkuat Stabilitas Polhukhankam Dan Transformasi Pelayanan Publik	Pembangunan Pemerintahan Akselerasi Reformasi Birokrasi dan Demokrasi Daerah	Kota Pangkalpinang		3.500.000,00	BADAN PERENCANAAN PEMBANGUNAN, RISET, DAN INOVASI DAERAH
	5.01.01.2.06.0005	Penyediaan Barang Cetakan dan Penggandaan														
			Jumlah Paket Barang Cetakan dan Penggandaan yang Disediakan				1 Paket	100.525.000,00	Kota Pangkal Pinang, Girimaya, Sriwijaya	DANA TRANSFER UMUM-DANA ALOKASI UMUM	Memperkuat Stabilitas Polhukhankam Dan Transformasi Pelayanan Publik	Pembangunan Pemerintahan Akselerasi Reformasi Birokrasi dan Demokrasi Daerah	Kota Pangkalpinang		73.720.000,00	BADAN PERENCANAAN PEMBANGUNAN, RISET, DAN INOVASI DAERAH
	5.01.01.2.06.0009	Penyelenggaraan Rapat Koordinasi dan Konsultasi SKPD														

NO	KODE	URUSAN / BIDANG URUSAN / PROGRAM / KEGIATAN / SUB KEGIATAN	INDIKATOR PROGRAM / KEGIATAN / SUB KEGIATAN	TARGET AKHIR PERIODE RENSTRA OPD	REALISASI CAPAIAN RENJA OPD TAHUN 2023	PRAKIRAAN CAPAIAN TARGET RENJA OPD TAHUN 2024	CAPAIAN KINERJA DAN KERANGKA PENDANAAN						KELOMPOK SASARAN	PRAKIRAAN MAJU RENCANA TAHUN 2026		PERANGKAT DAERAH PENANGGUNG JAWAB
							TARGET 2025	PAGU INDIKATIF (Rp)	LOKASI	SUMBER DANA	PRIORITAS			TARGET	PAGU INDIKATIF (Rp)	
											NASIONAL	DAERAH				
1	2	3	4	5	6	7	8	9	10	11	12	13	14	15	16	17
			Jumlah Laporan Penyelenggaraan Rapat Koordinasi dan Konsultasi SKPD				4 Laporan	600.000.000,00	Kota Pangkal Pinang, Girimaya, Sriwijaya	DANA TRANSFER UMUM-DANA ALOKASI UMUM	Memperkuat Stabilitas Polhukhankam Dan Transformasi Pelayanan Publik	Pembangunan Pemerintahan Akselerasi Reformasi Birokrasi dan Demokrasi Daerah	Kota Pangkalpinang		600.000.000,00	BADAN PERENCANAAN PEMBANGUNAN, RISET, DAN INOVASI DAERAH
	5.01.01.2.07	Pengadaan Barang Milik Daerah Penunjang Urusan Pemerintah Daerah	*Persentase pengadaan barang milik perangkat daerah*	100 %			100 %	400.000.000,00			-	Pembangunan Pemerintahan Akselerasi Reformasi Birokrasi dan Demokrasi Daerah	-	100 %	0,00	BADAN PERENCANAAN PEMBANGUNAN, RISET, DAN INOVASI DAERAH
	5.01.01.2.07.0002	Pengadaan Kendaraan Dinas Operasional atau Lapangan														
			Jumlah Unit Kendaraan Dinas Operasional atau Lapangan yang Disediakan				1 Unit	400.000.000,00	Kota Pangkal Pinang, Semua Kecamatan, Semua Kel/Desa	DANA TRANSFER UMUM-DANA ALOKASI UMUM	-	Pembangunan Pemerintahan Akselerasi Reformasi Birokrasi dan Demokrasi Daerah	-		0,00	BADAN PERENCANAAN PEMBANGUNAN, RISET, DAN INOVASI DAERAH
	5.01.01.2.08	Penyediaan Jasa Penunjang Urusan Pemerintahan Daerah	*Persentase terlaksananya Jasa Penunjang Urusan Pemerintahan Daerah*	100 %			100 %	766.217.000,00			Memperkuat Stabilitas Polhukhankam Dan Transformasi Pelayanan Publik	Pembangunan Pemerintahan Akselerasi Reformasi Birokrasi dan Demokrasi Daerah	Kota Pangkalpinang	100 %	659.862.500,00	BADAN PERENCANAAN PEMBANGUNAN, RISET, DAN INOVASI DAERAH
	5.01.01.2.08.0001	Penyediaan Jasa Surat Menyurat														
			Jumlah Laporan Penyediaan Jasa Surat Menyurat				4 Laporan	5.000.000,00	Kota Pangkal Pinang, Girimaya, Sriwijaya	DANA TRANSFER UMUM-DANA ALOKASI UMUM	Memperkuat Stabilitas Polhukhankam Dan Transformasi Pelayanan Publik	Pembangunan Pemerintahan Akselerasi Reformasi Birokrasi dan Demokrasi Daerah	Kota Pangkalpinang		5.000.000,00	BADAN PERENCANAAN PEMBANGUNAN, RISET, DAN INOVASI DAERAH
	5.01.01.2.08.0002	Penyediaan Jasa Komunikasi, Sumber Daya Air dan Listrik														
			Jumlah Laporan Penyediaan Jasa Komunikasi, Sumber Daya Air dan Listrik yang Disediakan				4 Laporan	147.100.000,00	Kota Pangkal Pinang, Girimaya, Sriwijaya	DANA TRANSFER UMUM-DANA ALOKASI UMUM	Memperkuat Stabilitas Polhukhankam Dan Transformasi Pelayanan Publik	Pembangunan Pemerintahan Akselerasi Reformasi Birokrasi dan Demokrasi Daerah	Kota Pangkalpinang		146.400.000,00	BADAN PERENCANAAN PEMBANGUNAN, RISET, DAN INOVASI DAERAH

NO	KODE	URUSAN / BIDANG URUSAN / PROGRAM / KEGIATAN / SUB KEGIATAN	INDIKATOR PROGRAM / KEGIATAN / SUB KEGIATAN	TARGET AKHIR PERIODE RENSTRA OPD	REALISASI CAPAIAN RENJA OPD TAHUN 2023	PRAKIRAAN CAPAIAN TARGET RENJA OPD TAHUN 2024	CAPAIAN KINERJA DAN KERANGKA PENDANAAN						KELOMPOK SASARAN	PRAKIRAAN MAJU RENCANA TAHUN 2026		PERANGKAT DAERAH PENANGGUNG JAWAB
							TARGET 2025	PAGU INDIKATIF (Rp)	LOKASI	SUMBER DANA	PRIORITAS			TARGET	PAGU INDIKATIF (Rp)	
											NASIONAL	DAERAH				
1	2	3	4	5	6	7	8	9	10	11	12	13	14	15	16	17
	5.01.01.2.08.0003	Penyediaan Jasa Peralatan dan Perlengkapan Kantor														
			Jumlah Laporan Penyediaan Jasa Peralatan dan Perlengkapan Kantor yang Disediakan				4 Laporan	158.249.000,00	Kota Pangkal Pinang, Girimaya, Sriwijaya	DANA TRANSFER UMUM-DANA ALOKASI UMUM	Memperkuat Stabilitas Polhukhankam Dan Transformasi Pelayanan Publik	Pembangunan Pemerintahan Akselerasi Reformasi Birokrasi dan Demokrasi Daerah	Kota Pangkalpinang		57.200.000,00	BADAN PERENCANAAN PEMBANGUNAN, RISET, DAN INOVASI DAERAH
	5.01.01.2.08.0004	Penyediaan Jasa Pelayanan Umum Kantor														
			Jumlah Laporan Penyediaan Jasa Pelayanan Umum Kantor yang Disediakan				4 Laporan	455.868.000,00	Kota Pangkal Pinang, Girimaya, Sriwijaya	DANA TRANSFER UMUM-DANA ALOKASI UMUM	Memperkuat Stabilitas Polhukhankam Dan Transformasi Pelayanan Publik	Pembangunan Pemerintahan Akselerasi Reformasi Birokrasi dan Demokrasi Daerah	Kota Pangkalpinang		451.262.500,00	BADAN PERENCANAAN PEMBANGUNAN, RISET, DAN INOVASI DAERAH
	5.01.01.2.09	Pemeliharaan Barang Milik Daerah Penunjang Urusan Pemerintahan Daerah	*Persentase barang milik perangkat daerah dalam kondisi baik*	100 %			100 %	1.239.930.000,00			Memperkuat Stabilitas Polhukhankam Dan Transformasi Pelayanan Publik	Pembangunan Pemerintahan Akselerasi Reformasi Birokrasi dan Demokrasi Daerah	Kota Pangkalpinang	100 %	284.830.000,00	BADAN PERENCANAAN PEMBANGUNAN, RISET, DAN INOVASI DAERAH
	5.01.01.2.09.0001	Penyediaan Jasa Pemeliharaan, Biaya Pemeliharaan, dan Pajak Kendaraan Perorangan Dinas atau Kendaraan Dinas Jabatan														
			Jumlah Kendaraan Perorangan Dinas atau Kendaraan Dinas Jabatan yang Dipelihara dan dibayarkan Pajaknya				5 Unit	139.930.000,00	Kota Pangkal Pinang, Girimaya, Sriwijaya	DANA TRANSFER UMUM-DANA ALOKASI UMUM	Memperkuat Stabilitas Polhukhankam Dan Transformasi Pelayanan Publik	Pembangunan Pemerintahan Akselerasi Reformasi Birokrasi dan Demokrasi Daerah	Kota Pangkalpinang		134.830.000,00	BADAN PERENCANAAN PEMBANGUNAN, RISET, DAN INOVASI DAERAH
	5.01.01.2.09.0009	Pemeliharaan/Rehabilitasi Gedung Kantor dan Bangunan Lainnya														
			Jumlah Gedung Kantor dan Bangunan Lainnya yang Dipelihara/Direhabilitasi				2 Unit	1.100.000.000,00	Kota Pangkal Pinang, Girimaya, Sriwijaya	DANA TRANSFER UMUM-DANA ALOKASI UMUM	Memperkuat Stabilitas Polhukhankam Dan Transformasi Pelayanan Publik	Pembangunan Pemerintahan Akselerasi Reformasi Birokrasi dan Demokrasi Daerah	Kota Pangkalpinang		150.000.000,00	BADAN PERENCANAAN PEMBANGUNAN, RISET, DAN INOVASI DAERAH
2.	**5.01.02**	**PROGRAM PERENCANAAN, PENGENDALIAN DAN EVALUASI PEMBANGUNAN DAERAH**	***Persentase konsistensi program RKPD dengan APBD***	**100 %**			**100 %**	**1.457.060.000,00**						**100 %**	**610.000.000,00**	

NO	KODE	URUSAN / BIDANG URUSAN / PROGRAM / KEGIATAN / SUB KEGIATAN	INDIKATOR PROGRAM / KEGIATAN / SUB KEGIATAN	TARGET AKHIR PERIODE RENSTRA OPD	REALISASI CAPAIAN RENJA OPD TAHUN 2023	PRAKIRAAN CAPAIAN TARGET RENJA OPD TAHUN 2024	CAPAIAN KINERJA DAN KERANGKA PENDANAAN						KELOMPOK SASARAN	PRAKIRAAN MAJU RENCANA TAHUN 2026		PERANGKAT DAERAH PENANGGUNG JAWAB
							TARGET 2025	PAGU INDIKATIF (Rp)	LOKASI	SUMBER DANA	PRIORITAS			TARGET	PAGU INDIKATIF (Rp)	
											NASIONAL	DAERAH				
1	2	3	4	5	6	7	8	9	10	11	12	13	14	15	16	17
	5.01.02.2.01	Penyusunan Perencanaan dan Pendanaan	*Persentase penyelesaian dokumen perencanaan pembangunan daerah yang tepat waktu*	100 %			100 %	852.590.000,00			Memperkuat Stabilitas Polhukhankam Dan Transformasi Pelayanan Publik	Pembangunan Pemerintahan Akselerasi Reformasi Birokrasi dan Demokrasi Daerah	Kota Pangkalpinang	100 %	380.000.000,00	BADAN PERENCANAAN PEMBANGUNAN, RISET, DAN INOVASI DAERAH
	5.01.02.2.01.0001	Analisis Kondisi Daerah, Permasalahan, dan Isu Strategis Pembangunan Daerah														
			Jumlah Dokumen Rancangan Awal RPJMD/RKPD (Sesuai Kebutuhan Jika RPJMD Maka Rancangan Teknokratik)	5 Dokumen			2 Dokumen	529.200.000,00	Kota Pangkalpinang, Girimaya, Sriwijaya	DANA TRANSFER UMUM-DANA ALOKASI UMUM	Memperkuat Stabilitas Polhukhankam Dan Transformasi Pelayanan Publik	Pembangunan Pemerintahan Akselerasi Reformasi Birokrasi dan Demokrasi Daerah	Kota Pangkalpinang	1 Dokumen	100.000.000,00	BADAN PERENCANAAN PEMBANGUNAN, RISET, DAN INOVASI DAERAH
	5.01.02.2.01.0005	Pelaksanaan Musrenbang Kabupaten/Kota														
			Jumlah Berita Acara Musrenbang Kabupaten/Kota	5 Berita Acara			2 Berita Acara	90.650.000,00	Kota Pangkalpinang, Girimaya, Sriwijaya	DANA TRANSFER UMUM-DANA ALOKASI UMUM	Memperkuat Stabilitas Polhukhankam Dan Transformasi Pelayanan Publik	Pembangunan Pemerintahan Akselerasi Reformasi Birokrasi dan Demokrasi Daerah	Kota Pangkalpinang	1 Berita Acara	60.000.000,00	BADAN PERENCANAAN PEMBANGUNAN, RISET, DAN INOVASI DAERAH
	5.01.02.2.01.0007	Koordinasi Penyusunan dan Penetapan Dokumen Perencanaan Pembangunan Daerah Kabupaten/Kota														
			Jumlah Dokumen Perencanaan Pembangunan Daerah Kabupaten/Kota yang Ditetapkan *(RPJPD/RPJMD/RKPD)*	9 Dokumen			3 Dokumen	232.740.000,00	Kota Pangkalpinang, Girimaya, Sriwijaya	DANA TRANSFER UMUM-DANA ALOKASI UMUM	Memperkuat Stabilitas Polhukhankam Dan Transformasi Pelayanan Publik	Pembangunan Pemerintahan Akselerasi Reformasi Birokrasi dan Demokrasi Daerah	Kota Pangkalpinang	2 Dokumen	220.000.000,00	BADAN PERENCANAAN PEMBANGUNAN, RISET, DAN INOVASI DAERAH
	5.01.02.2.02	Analisis Data dan Informasi Pemerintahan Daerah Bidang Perencanaan Pembangunan Daerah	*Persentase data dan informasi pemerintahan daerah bidang perencanaan pembangunan daerah yang dapat diakses*	70 %			65 %	183.200.000,00			Memperkuat Stabilitas Polhukhankam Dan Transformasi Pelayanan Publik	Pembangunan Pemerintahan Akselerasi Reformasi Birokrasi dan Demokrasi Daerah	Kota Pangkalpinang	70 %	100.000.000,00	BADAN PERENCANAAN PEMBANGUNAN, RISET, DAN INOVASI DAERAH
	5.01.02.2.02.0002	Pembinaan dan Pemanfaatan Data dan Informasi Perencanaan Pembangunan Perangkat Daerah														

NO	KODE	URUSAN / BIDANG URUSAN / PROGRAM / KEGIATAN / SUB KEGIATAN	INDIKATOR PROGRAM / KEGIATAN / SUB KEGIATAN	TARGET AKHIR PERIODE RENSTRA OPD	REALISASI CAPAIAN RENJA OPD TAHUN 2023	PRAKIRAAN CAPAIAN TARGET RENJA OPD TAHUN 2024	CAPAIAN KINERJA DAN KERANGKA PENDANAAN						KELOMPOK SASARAN	PRAKIRAAN MAJU RENCANA TAHUN 2026		PERANGKAT DAERAH PENANGGUNG JAWAB
							TARGET 2025	PAGU INDIKATIF (Rp)	LOKASI	SUMBER DANA	PRIORITAS			TARGET	PAGU INDIKATIF (Rp)	
											NASIONAL	DAERAH				
1	2	3	4	5	6	7	8	9	10	11	12	13	14	15	16	17
			Jumlah Orang yang Dibina dalam Pemanfaatan Data dan Informasi				80 Orang	183.200.000,00	Kota Pangkal Pinang, Girimaya, Sriwijaya	DANA TRANSFER UMUM-DANA ALOKASI UMUM	Memperkuat Stabilitas Polhukhankam Dan Transformasi Pelayanan Publik	Pembangunan Pemerintahan Akselerasi Reformasi Birokrasi dan Demokrasi Daerah	Kota Pangkalpinang		100.000.000,00	BADAN PERENCANAAN PEMBANGUNAN, RISET, DAN INOVASI DAERAH
	5.01.02.2.03	Pengendalian, Evaluasi dan Pelaporan Bidang Perencanaan Pembangunan Daerah	*Persentase rekomendasi hasil pengendalian dan evaluasi yang ditindaklanjuti*	75 %			70 %	421.270.000,00			Memperkuat Stabilitas Polhukhankam Dan Transformasi Pelayanan Publik	Pembangunan Pemerintahan Akselerasi Reformasi Birokrasi dan Demokrasi Daerah	Kota Pangkalpinang	75 %	130.000.000,00	BADAN PERENCANAAN PEMBANGUNAN, RISET, DAN INOVASI DAERAH
	5.01.02.2.03.0001	Koordinasi Pengendalian Perencanaan dan Pelaksanaan Pembangunan Daerah di Kabupaten/Kota														
			Jumlah Laporan Hasil Pengendalian Perencanaan dan Pelaksanaan Pembangunan				3 Laporan	173.700.000,00	Kota Pangkal Pinang, Girimaya, Sriwijaya	DANA TRANSFER UMUM-DANA ALOKASI UMUM	Memperkuat Stabilitas Polhukhankam Dan Transformasi Pelayanan Publik	Pembangunan Pemerintahan Akselerasi Reformasi Birokrasi dan Demokrasi Daerah	Kota Pangkalpinang		30.000.000,00	BADAN PERENCANAAN PEMBANGUNAN, RISET, DAN INOVASI DAERAH
	5.01.02.2.03.0003	Monitoring, Evaluasi dan Penyusunan Laporan Berkala Pelaksanaan Pembangunan Daerah														
			Jumlah Laporan Hasil Evaluasi Kinerja Pembangunan Daerah				9 Laporan	247.570.000,00	Kota Pangkal Pinang, Girimaya, Sriwijaya	DANA TRANSFER UMUM-DANA ALOKASI UMUM	Memperkuat Stabilitas Polhukhankam Dan Transformasi Pelayanan Publik	Pembangunan Pemerintahan Akselerasi Reformasi Birokrasi dan Demokrasi Daerah	Kota Pangkalpinang		100.000.000,00	BADAN PERENCANAAN PEMBANGUNAN, RISET, DAN INOVASI DAERAH
3.	**5.01.03**	**PROGRAM KOORDINASI DAN SINKRONISASI PERENCANAAN PEMBANGUNAN DAERAH**	***Persentase Dokumen Perencanaan Tahunan Perangkat Daerah dengan Kualitas Baik*** ***Presentase usulan masyarakat dan DPRD dalam Musrenbang dan Pokir yang terakomodir dalamdokumen perencanaan***	**74 %** **100 %**			**95 %** **72 %**	**3.316.139.392,00**						**74 %** **100 %**	**776.000.000,00**	
	5.01.03.2.01	Koordinasi Perencanaan Bidang Pemerintahan dan Pembangunan Manusia	*Persentase Dokumen Perencanaan Perangkat Daerah bidang pemerintahan dan pembangunan manusia dengan Kualitas Baik* *Presentase usulan masyarakat bidang pemerintahan dan pembangunan manusia dalam musrenbang yang terakomodir dalam dokumen perencanaan*	100 % 5 %			100 % 5 %	942.720.000,00			Memperkuat Stabilitas Polhukhankam Dan Transformasi Pelayanan Publik	Pembangunan Pemerintahan Akselerasi Reformasi Birokrasi dan Demokrasi Daerah	Kota Pangkalpinang	100 % 5 %	262.000.000,00	BADAN PERENCANAAN PEMBANGUNAN, RISET, DAN INOVASI DAERAH

NO	KODE	URUSAN / BIDANG URUSAN / PROGRAM / KEGIATAN / SUB KEGIATAN	INDIKATOR PROGRAM / KEGIATAN / SUB KEGIATAN	TARGET AKHIR PERIODE RENSTRA OPD	REALISASI CAPAIAN RENJA OPD TAHUN 2023	PRAKIRAAN CAPAIAN TARGET RENJA OPD TAHUN 2024	CAPAIAN KINERJA DAN KERANGKA PENDANAAN						KELOMPOK SASARAN	PRAKIRAAN MAJU RENCANA TAHUN 2026		PERANGKAT DAERAH PENANGGUNG JAWAB
							TARGET 2025	PAGU INDIKATIF (Rp)	LOKASI	SUMBER DANA	PRIORITAS			TARGET	PAGU INDIKATIF (Rp)	
											NASIONAL	DAERAH				
1	2	3	4	5	6	7	8	9	10	11	12	13	14	15	16	17
	5.01.03.2.01.0001	Koordinasi Penyusunan Dokumen Perencanaan Pembangunan Daerah Bidang Pemerintahan (RPJPD, RPJMD dan RKPD)														
			Jumlah Dokumen Perencanaan Pembangunan Daerah Bidang Pemerintahan yang Dikoordinir Penyusunannya (RPJPD, RPJMD dan RKPD)				1 Dokumen	324.030.000,00	Kota Pangkal Pinang, Girimaya, Sriwijaya	DANA TRANSFER UMUM-DANA ALOKASI UMUM	Memperkuat Stabilitas Polhukhankam Dan Transformasi Pelayanan Publik	Pembangunan Pemerintahan Akselerasi Reformasi Birokrasi dan Demokrasi Daerah	Kota Pangkalpinang		70.000.000,00	BADAN PERENCANAAN PEMBANGUNAN, RISET, DAN INOVASI DAERAH
	5.01.03.2.01.0002	Asistensi Penyusunan Dokumen Perencanaan Pembangunan Perangkat Daerah Bidang Pemerintahan														
			Jumlah Laporan Hasil Asistensi Penyusunan Dokumen Perencanaan Pembangunan Perangkat Daerah Bidang Pemerintahan				14 Laporan	514.760.000,00	Kota Pangkal Pinang, Girimaya, Sriwijaya	DANA TRANSFER UMUM-DANA ALOKASI UMUM	Memperkuat Stabilitas Polhukhankam Dan Transformasi Pelayanan Publik	Pembangunan Pemerintahan Akselerasi Reformasi Birokrasi dan Demokrasi Daerah	Kota Pangkalpinang		150.000.000,00	BADAN PERENCANAAN PEMBANGUNAN, RISET, DAN INOVASI DAERAH
	5.01.03.2.01.0003	Pelaksanaan Monitoring dan Evaluasi Penyusunan Dokumen Perencanaan Pembangunan Perangkat Daerah Bidang Pemerintahan														
			Jumlah Laporan Monitoring dan Evaluasi Penyusunan Dokumen Perencanaan Pembangunan Perangkat Daerah Bidang Pemerintahan				4 Laporan	19.250.000,00	Kota Pangkal Pinang, Girimaya, Sriwijaya	DANA TRANSFER UMUM-DANA ALOKASI UMUM	Memperkuat Stabilitas Polhukhankam Dan Transformasi Pelayanan Publik	Pembangunan Pemerintahan Akselerasi Reformasi Birokrasi dan Demokrasi Daerah	Kota Pangkalpinang		7.000.000,00	BADAN PERENCANAAN PEMBANGUNAN, RISET, DAN INOVASI DAERAH
	5.01.03.2.01.0008	Koordinasi Pelaksanaan Sinergitas dan Harmonisasi Perencanaan Pembangunan Daerah Bidang Pembangunan Manusia														
			Jumlah Laporan Hasil Sinkronisasi Renstra/Renja dengan RKPD/RPJMD pada Bidang Pembangunan Manusia				2 Laporan	84.680.000,00	Kota Pangkal Pinang, Girimaya, Sriwijaya	DANA TRANSFER UMUM-DANA ALOKASI UMUM	Memperkuat Stabilitas Polhukhankam Dan Transformasi Pelayanan Publik	Pembangunan Pemerintahan Akselerasi Reformasi Birokrasi dan Demokrasi Daerah	Kota Pangkalpinang		35.000.000,00	BADAN PERENCANAAN PEMBANGUNAN, RISET, DAN INOVASI DAERAH
	5.01.03.2.02	Koordinasi Perencanaan Bidang Perekonomian dan SDA (Sumber Daya Alam)	*Persentase Dokumen Perencanaan Perangkat Daerah bidang perekonomian dan SDA dengan Kualitas Baik* *Presentase usulan masyarakat bidang perekonomian dan SDA dalam musrenbang yang terakomodir dalam dokumen perencanaan*	10 % 100 %			100 % 7 %	832.763.392,00			Memperkuat Stabilitas Polhukhankam Dan Transformasi Pelayanan Publik	Pembangunan Pemerintahan Akselerasi Reformasi Birokrasi dan Demokrasi Daerah	Kota Pangkalpinang	10 % 100 %	274.000.000,00	BADAN PERENCANAAN PEMBANGUNAN, RISET, DAN INOVASI DAERAH
	5.01.03.2.02.0001	Koordinasi Penyusunan Dokumen Perencanaan Pembangunan Daerah Bidang Perekonomian (RPJPD, RPJMD dan RKPD)														

NO	KODE	URUSAN / BIDANG URUSAN / PROGRAM / KEGIATAN / SUB KEGIATAN	INDIKATOR PROGRAM / KEGIATAN / SUB KEGIATAN	TARGET AKHIR PERIODE RENSTRA OPD	REALISASI CAPAIAN RENJA OPD TAHUN 2023	PRAKIRAAN CAPAIAN TARGET RENJA OPD TAHUN 2024	CAPAIAN KINERJA DAN KERANGKA PENDANAAN						KELOMPOK SASARAN	PRAKIRAAN MAJU RENCANA TAHUN 2026		PERANGKAT DAERAH PENANGGUNG JAWAB
							TARGET 2025	PAGU INDIKATIF (Rp)	LOKASI	SUMBER DANA	PRIORITAS			TARGET	PAGU INDIKATIF (Rp)	
											NASIONAL	DAERAH				
1	2	3	4	5	6	7	8	9	10	11	12	13	14	15	16	17
			Jumlah Dokumen Perencanaan Pembangunan Daerah Bidang Perekonomian yang Dikoordinir Penyusunannya (RPJPD. RPJMD dan RKPD)				1 Dokumen	490.154.000,00	Kota Pangkal Pinang, Girimaya, Sriwijaya	DANA TRANSFER UMUM-DANA ALOKASI UMUM	Memperkuat Stabilitas Polhukhankam Dan Transformasi Pelayanan Publik	Pembangunan Pemerintahan Akselerasi Reformasi Birokrasi dan Demokrasi Daerah	Kota Pangkalpinang		100.000.000,00	BADAN PERENCANAAN PEMBANGUNAN, RISET, DAN INOVASI DAERAH
	5.01.03.2.02.0002	Asistensi Penyusunan Dokumen Perencanaan Pembangunan Perangkat Daerah Bidang Perekonomian														
			Jumlah Laporan Hasil Asistensi Penyusunan Dokumen Perencanaan Pembangunan Perangkat Daerah Bidang Perekonomian				7 Laporan	183.919.000,00	Kota Pangkal Pinang, Girimaya, Sriwijaya	DANA TRANSFER UMUM-DANA ALOKASI UMUM	Memperkuat Stabilitas Polhukhankam Dan Transformasi Pelayanan Publik	Pembangunan Pemerintahan Akselerasi Reformasi Birokrasi dan Demokrasi Daerah	Kota Pangkalpinang		100.000.000,00	BADAN PERENCANAAN PEMBANGUNAN, RISET, DAN INOVASI DAERAH
	5.01.03.2.02.0003	Pelaksanaan Monitoring dan Evaluasi Penyusunan Dokumen Perencanaan Pembangunan Perangkat Daerah Bidang Perekonomian														
			Jumlah Laporan Hasil Pelaksanaan Monitoring dan Evaluasi Penyusunan Dokumen Perencanaan Pembangunan Perangkat Daerah Bidang Perekonomian				7 Laporan	44.720.000,00	Kota Pangkal Pinang, Girimaya, Sriwijaya	DANA TRANSFER UMUM-DANA ALOKASI UMUM	Memperkuat Stabilitas Polhukhankam Dan Transformasi Pelayanan Publik	Pembangunan Pemerintahan Akselerasi Reformasi Birokrasi dan Demokrasi Daerah	Kota Pangkalpinang		20.000.000,00	BADAN PERENCANAAN PEMBANGUNAN, RISET, DAN INOVASI DAERAH
	5.01.03.2.02.0004	Koordinasi Pelaksanaan Sinergitas dan Harmonisasi Perencanaan Pembangunan Daerah Bidang Perekonomian														
			Jumlah Laporan Hasil Sinkronisasi Renstra/Renja dengan RKPD/RPJMD pada Bidang Perekonomian				1 Laporan	66.774.000,00	Kota Pangkal Pinang, Girimaya, Sriwijaya	DANA TRANSFER UMUM-DANA ALOKASI UMUM	Memperkuat Stabilitas Polhukhankam Dan Transformasi Pelayanan Publik	Pembangunan Pemerintahan Akselerasi Reformasi Birokrasi dan Demokrasi Daerah	Kota Pangkalpinang		30.000.000,00	BADAN PERENCANAAN PEMBANGUNAN, RISET, DAN INOVASI DAERAH
	5.01.03.2.02.0008	Koordinasi Pelaksanaan Sinergitas dan Harmonisasi Perencanaan Pembangunan Daerah Bidang SDA														
			Jumlah Laporan Hasil Sinkronisasi Renstra/Renja dengan RKPD/RPJMD pada Bidang SDA				1 Laporan	47.196.392,00	Kota Pangkal Pinang, Girimaya, Sriwijaya	DANA TRANSFER UMUM-DANA ALOKASI UMUM	Memperkuat Stabilitas Polhukhankam Dan Transformasi Pelayanan Publik	Pembangunan Pemerintahan Akselerasi Reformasi Birokrasi dan Demokrasi Daerah	Kota Pangkalpinang		24.000.000,00	BADAN PERENCANAAN PEMBANGUNAN, RISET, DAN INOVASI DAERAH

NO	KODE	URUSAN / BIDANG URUSAN / PROGRAM / KEGIATAN / SUB KEGIATAN	INDIKATOR PROGRAM / KEGIATAN / SUB KEGIATAN	TARGET AKHIR PERIODE RENSTRA OPD	REALISASI CAPAIAN RENJA OPD TAHUN 2023	PRAKIRAAN CAPAIAN TARGET RENJA OPD TAHUN 2024	CAPAIAN KINERJA DAN KERANGKA PENDANAAN						KELOMPOK SASARAN	PRAKIRAAN MAJU RENCANA TAHUN 2026		PERANGKAT DAERAH PENANGGUNG JAWAB
							TARGET 2025	PAGU INDIKATIF (Rp)	LOKASI	SUMBER DANA	PRIORITAS			TARGET	PAGU INDIKATIF (Rp)	
											NASIONAL	DAERAH				
1	2	3	4	5	6	7	8	9	10	11	12	13	14	15	16	17
	5.01.03.2.03	Koordinasi Perencanaan Bidang Infrastruktur dan Kewilayahan	*Persentase Dokumen Perencanaan Perangkat Daerah bidang infrastruktur dan kewilayahan dengan Kualitas Baik* *Presentase usulan masyarakat bidang infrastruktur dan kewilayahan dalam musrenbang yang terakomodir dalam dokumen perencanaan*	100 % 20 %			100 % 17,50 %	1.540.656.000,00			-	Pembangunan Pemerintahan Akselerasi Reformasi Birokrasi dan Demokrasi Daerah	Kota Pangkalpinang	100 % 20 %	240.000.000,00	BADAN PERENCANAAN PEMBANGUNAN, RISET, DAN INOVASI DAERAH
	5.01.03.2.03.0001	Koordinasi Penyusunan Dokumen Perencanaan Pembangunan Daerah Bidang Infrastruktur (RPJPD, RPJMD dan RKPD)														
			Jumlah Dokumen Perencanaan Pembangunan Daerah Bidang Infrastruktur yang Dikoordinir Penyusunannya (RPJPD. RPJMD dan RKPD)				1 Dokumen	1.137.580.000,00	Kota Pangkal Pinang, Semua Kecamatan, Semua Kel/Desa	DANA TRANSFER UMUM-DANA ALOKASI UMUM	-	Pembangunan Pemerintahan Akselerasi Reformasi Birokrasi dan Demokrasi Daerah	Kota Pangkalpinang		0,00	BADAN PERENCANAAN PEMBANGUNAN, RISET, DAN INOVASI DAERAH
	5.01.03.2.03.0002	Asistensi Penyusunan Dokumen Perencanaan Pembangunan Perangkat Daerah Bidang Infrastruktur														
			Jumlah Laporan Hasil Asistensi Penyusunan Dokumen Perencanaan Pembangunan Perangkat Daerah Bidang Infrastruktur				12 Laporan	164.140.000,00	Kota Pangkal Pinang, Girimaya, Sriwijaya	DANA TRANSFER UMUM-DANA ALOKASI UMUM	Memperkuat Stabilitas Polhukhankam Dan Transformasi Pelayanan Publik	Pembangunan Pemerintahan Akselerasi Reformasi Birokrasi dan Demokrasi Daerah	Kota Pangkalpinang		120.000.000,00	BADAN PERENCANAAN PEMBANGUNAN, RISET, DAN INOVASI DAERAH
	5.01.03.2.03.0004	Koordinasi Pelaksanaan Sinergitas dan Harmonisasi Perencanaan Pembangunan Daerah Bidang Infrastruktur														
			Jumlah Laporan Hasil Sinkronisasi Renstra/Renja dengan RKPD/RPJMD pada Bidang Infrastruktur				1 Laporan	132.586.000,00	Kota Pangkal Pinang, Girimaya, Sriwijaya	DANA TRANSFER UMUM-DANA ALOKASI UMUM	Memperkuat Stabilitas Polhukhankam Dan Transformasi Pelayanan Publik	Pembangunan Pemerintahan Akselerasi Reformasi Birokrasi dan Demokrasi Daerah	Kota Pangkalpinang		95.000.000,00	BADAN PERENCANAAN PEMBANGUNAN, RISET, DAN INOVASI DAERAH
	5.01.03.2.03.0008	Koordinasi Pelaksanaan Sinergitas dan Harmonisasi Perencanaan Pembangunan Daerah Bidang Kewilayahan														
			Jumlah Laporan Hasil Sinkronisasi Renstra/Renja dengan RKPD/RPJMD pada Bidang Kewilayahan				1 Laporan	106.350.000,00	Kota Pangkal Pinang, Girimaya, Sriwijaya	DANA TRANSFER UMUM-DANA ALOKASI UMUM	Memperkuat Stabilitas Polhukhankam Dan Transformasi Pelayanan Publik	Pembangunan Pemerintahan Akselerasi Reformasi Birokrasi dan Demokrasi Daerah	Kota Pangkalpinang		25.000.000,00	BADAN PERENCANAAN PEMBANGUNAN, RISET, DAN INOVASI DAERAH
	5.05	**PENELITIAN DAN PENGEMBANGAN**						**1.098.595.000,00**							**1.100.000.000,00**	

NO	KODE	URUSAN / BIDANG URUSAN / PROGRAM / KEGIATAN / SUB KEGIATAN	INDIKATOR PROGRAM / KEGIATAN / SUB KEGIATAN	TARGET AKHIR PERIODE RENSTRA OPD	REALISASI CAPAIAN RENJA OPD TAHUN 2023	PRAKIRAAN CAPAIAN TARGET RENJA OPD TAHUN 2024	CAPAIAN KINERJA DAN KERANGKA PENDANAAN						KELOMPOK SASARAN	PRAKIRAAN MAJU RENCANA TAHUN 2026		PERANGKAT DAERAH PENANGGUNG JAWAB
							TARGET 2025	PAGU INDIKATIF (Rp)	LOKASI	SUMBER DANA	PRIORITAS			TARGET	PAGU INDIKATIF (Rp)	
											NASIONAL	DAERAH				
1	2	3	4	5	6	7	8	9	10	11	12	13	14	15	16	17
1.	**5.05.02**	**PROGRAM PENELITIAN DAN PENGEMBANGAN DAERAH**	***Persentase implementasi rencana kelitbangan Persentase perangkat daerah yang difasilitasi dalam dalam penerapan inovasi daerah***	**100 % 100 %**			**71,43 % 100 %**	**1.098.595.000,00**						**100 % 100 %**	**1.100.000.000,00**	
	5.05.02.2.01	Penelitian dan Pengembangan Bidang Penyelenggaraan Pemerintahan dan Pengkajian Peraturan	*Persentase Terlaksananya Penelitian dan Pengembangan Bidang Penyelenggaraan Pemerintahan dan Pengkajian Peraturan*	100 %			100 %	224.650.000,00			Memperkuat Stabilitas Polhukhankam Dan Transformasi Pelayanan Publik	Pembangunan Pemerintahan Akselerasi Reformasi Birokrasi dan Demokrasi Daerah	Kota Pangkalpinang	100 %	225.000.000,00	BADAN PERENCANAAN PEMBANGUNAN, RISET, DAN INOVASI DAERAH
	5.05.02.2.01.0012	Pengelolaan Data Kelitbangan dan Peraturan														
			Jumlah Data Kelitbangan dan Peraturan yang Terkelola dengan Baik				1 Laporan	224.650.000,00	Kota Pangkal Pinang, Girimaya, Sriwijaya	DANA TRANSFER UMUM-DANA ALOKASI UMUM	Memperkuat Stabilitas Polhukhankam Dan Transformasi Pelayanan Publik	Pembangunan Pemerintahan Akselerasi Reformasi Birokrasi dan Demokrasi Daerah	Kota Pangkalpinang		225.000.000,00	BADAN PERENCANAAN PEMBANGUNAN, RISET, DAN INOVASI DAERAH
	5.05.02.2.02	Penelitian dan Pengembangan Bidang Sosial dan Kependudukan	*Persentase Terlaksananya Penelitian dan Pengembangan Bidang Sosial dan Kependudukan*	100 %			100 %	156.650.000,00			Memperkuat Stabilitas Polhukhankam Dan Transformasi Pelayanan Publik	Pembangunan Pemerintahan Akselerasi Reformasi Birokrasi dan Demokrasi Daerah	Kota Pangkalpinang	100 %	157.000.000,00	BADAN PERENCANAAN PEMBANGUNAN, RISET, DAN INOVASI DAERAH
	5.05.02.2.02.0006	Penelitian dan Pengembangan Kesehatan														
			Jumlah Dokumen Hasil Penelitian dan Pengembangan Kesehatan				1 Dokumen	156.650.000,00	Kota Pangkal Pinang, Girimaya, Sriwijaya	DANA TRANSFER UMUM-DANA ALOKASI UMUM	Memperkuat Stabilitas Polhukhankam Dan Transformasi Pelayanan Publik	Pembangunan Pemerintahan Akselerasi Reformasi Birokrasi dan Demokrasi Daerah	Kota Pangkalpinang		157.000.000,00	BADAN PERENCANAAN PEMBANGUNAN, RISET, DAN INOVASI DAERAH
	5.05.02.2.03	Penelitian dan Pengembangan Bidang Ekonomi dan Pembangunan	*Persentase Terlaksananya Penelitian dan Pengembangan Bidang Ekonomi dan Pembangunan*	100 %			100 %	279.300.000,00			Memperkuat Stabilitas Polhukhankam Dan Transformasi Pelayanan Publik	Pembangunan Pemerintahan Akselerasi Reformasi Birokrasi dan Demokrasi Daerah	Kota Pangkalpinang	100 %	280.000.000,00	BADAN PERENCANAAN PEMBANGUNAN, RISET, DAN INOVASI DAERAH
	5.05.02.2.03.0005	Penelitian dan Pengembangan Kelautan dan Perikanan														

NO	KODE	URUSAN / BIDANG URUSAN / PROGRAM / KEGIATAN / SUB KEGIATAN	INDIKATOR PROGRAM / KEGIATAN / SUB KEGIATAN	TARGET AKHIR PERIODE RENSTRA OPD	REALISASI CAPAIAN RENJA OPD TAHUN 2023	PRAKIRAAN CAPAIAN TARGET RENJA OPD TAHUN 2024	CAPAIAN KINERJA DAN KERANGKA PENDANAAN						KELOMPOK SASARAN	PRAKIRAAN MAJU RENCANA TAHUN 2026		PERANGKAT DAERAH PENANGGUNG JAWAB
							TARGET 2025	PAGU INDIKATIF (Rp)	LOKASI	SUMBER DANA	PRIORITAS			TARGET	PAGU INDIKATIF (Rp)	
											NASIONAL	DAERAH				
1	2	3	4	5	6	7	8	9	10	11	12	13	14	15	16	17
			Jumlah Dokumen Hasil Penelitian dan Pengembangan Kelautan dan Perikanan				1 Dokumen	139.650.000,00	Kota Pangkal Pinang, Girimaya, Sriwijaya	DANA TRANSFER UMUM-DANA ALOKASI UMUM	Memperkuat Stabilitas Polhukhankam Dan Transformasi Pelayanan Publik	Pembangunan Pemerintahan Akselerasi Reformasi Birokrasi dan Demokrasi Daerah	Kota Pangkalpinang		140.000.000,00	BADAN PERENCANAAN PEMBANGUNAN, RISET, DAN INOVASI DAERAH
	5.05.02.2.03.0011	Penelitian dan Pengembangan Perumahan dan Kawasan Permukiman														
			Jumlah Dokumen Hasil Penelitian dan Pengembangan Perumahan dan Kawasan Permukiman				1 Dokumen	139.650.000,00	Kota Pangkal Pinang, Girimaya, Sriwijaya	DANA TRANSFER UMUM-DANA ALOKASI UMUM	Memperkuat Stabilitas Polhukhankam Dan Transformasi Pelayanan Publik	Pembangunan Pemerintahan Akselerasi Reformasi Birokrasi dan Demokrasi Daerah	Kota Pangkalpinang		140.000.000,00	BADAN PERENCANAAN PEMBANGUNAN, RISET, DAN INOVASI DAERAH
	5.05.02.2.04	Pengembangan Inovasi dan Teknologi	*Persentase implementasi rencana inovasi dan teknologi*	100 %			100 %	437.995.000,00			Memperkuat Stabilitas Polhukhankam Dan Transformasi Pelayanan Publik	Pembangunan Pemerintahan Akselerasi Reformasi Birokrasi dan Demokrasi Daerah	Kota Pangkalpinang	100 %	438.000.000,00	BADAN PERENCANAAN PEMBANGUNAN, RISET, DAN INOVASI DAERAH
	5.05.02.2.04.0001	Penelitian, Pengembangan, dan Perekayasaan di Bidang Teknologi dan Inovasi														
			Jumlah Dokumen Hasil Penelitian, Pengembangan, dan Perekayasaan di Bidang Teknologi dan Inovasi				1 Dokumen	110.000.000,00	Kota Pangkal Pinang, Girimaya, Sriwijaya	DANA TRANSFER UMUM-DANA ALOKASI UMUM	Memperkuat Stabilitas Polhukhankam Dan Transformasi Pelayanan Publik	Pembangunan Pemerintahan Akselerasi Reformasi Birokrasi dan Demokrasi Daerah	Kota Pangkalpinang		110.000.000,00	BADAN PERENCANAAN PEMBANGUNAN, RISET, DAN INOVASI DAERAH
	5.05.02.2.04.0002	Uji Coba dan Penerapan Rancang Bangun/Model Replikasi dan Invensi di Bidang Difusi Inovasi dan Penerapan Teknologi														
			Jumlah Laporan Hasil Pelaksanaan Uji Coba dan Penerapan Rancang Bangun/Model Replikasi dan Invensi di Bidang Difusi Inovasi dan Penerapan Teknologi				1 Laporan	218.000.000,00	Kota Pangkal Pinang, Girimaya, Sriwijaya	DANA TRANSFER UMUM-DANA ALOKASI UMUM	Memperkuat Stabilitas Polhukhankam Dan Transformasi Pelayanan Publik	Pembangunan Pemerintahan Akselerasi Reformasi Birokrasi dan Demokrasi Daerah	Kota Pangkalpinang		218.000.000,00	BADAN PERENCANAAN PEMBANGUNAN, RISET, DAN INOVASI DAERAH
	5.05.02.2.04.0003	Diseminasi Jenis, Prosedur dan Metode Penyelenggaraan Pemerintahan Daerah yang Bersifat Inovatif														

NO	KODE	URUSAN / BIDANG URUSAN / PROGRAM / KEGIATAN / SUB KEGIATAN	INDIKATOR PROGRAM / KEGIATAN / SUB KEGIATAN	TARGET AKHIR PERIODE RENSTRA OPD	REALISASI CAPAIAN RENJA OPD TAHUN 2023	PRAKIRAAN CAPAIAN TARGET RENJA OPD TAHUN 2024	CAPAIAN KINERJA DAN KERANGKA PENDANAAN						KELOMPOK SASARAN	PRAKIRAAN MAJU RENCANA TAHUN 2026		PERANGKAT DAERAH PENANGGUNG JAWAB
							TARGET 2025	PAGU INDIKATIF (Rp)	LOKASI	SUMBER DANA	PRIORITAS			TARGET	PAGU INDIKATIF (Rp)	
											NASIONAL	DAERAH				
1	2	3	4	5	6	7	8	9	10	11	12	13	14	15	16	17
			Jumlah Laporan Hasil Pelaksanaan Diseminasi Jenis, Prosedur dan Metode Penyelenggaraan Pemerintahan Daerah yang Bersifat Inovatif				1 Laporan	109.995.000,00	Kota Pangkal Pinang, Girimaya, Sriwijaya	DANA TRANSFER UMUM-DANA ALOKASI UMUM	Memperkuat Stabilitas Polhukhankam Dan Transformasi Pelayanan Publik	Pembangunan Pemerintahan Akselerasi Reformasi Birokrasi dan Demokrasi Daerah	Kota Pangkalpinang		110.000.000,00	BADAN PERENCANAAN PEMBANGUNAN, RISET, DAN INOVASI DAERAH
		BADAN KEUANGAN DAERAH						**49.453.277.671,00**							**49.366.276.755,00**	
	5	**UNSUR PENUNJANG URUSAN PEMERINTAHAN**						**49.453.277.671,00**							**49.366.276.755,00**	
	5.02	**KEUANGAN**						**49.453.277.671,00**							**49.366.276.755,00**	
1.	**5.02.01**	**PROGRAM PENUNJANG URUSAN PEMERINTAHAN DAERAH KABUPATEN/KOTA**	***Indeks Kepuasan Pelayanan Internal Perangkat Daerah*** ***Nilai SAKIP Perangkat Daerah***	**95 Nilai** **83 Nilai**			**78 Nilai** **75 Nilai**	**39.709.459.797,00**						**95 Nilai** **83 Nilai**	**39.709.459.797,00**	
	5.02.01.2.01	Perencanaan, Penganggaran, dan Evaluasi Kinerja Perangkat Daerah	*Persentase Penyampaian Dokumen Perencanaan, Penganggaran dan Kinerja Perangkat Daerah Tepat Waktu*	-			100 %	1.800.000,00			-	Pembangunan Pemerintahan Akselerasi Reformasi Birokrasi dan Demokrasi Daerah	-	-	1.800.000,00	BADAN KEUANGAN DAERAH
	5.02.01.2.01.0001	Penyusunan Dokumen Perencanaan Perangkat Daerah														
			Jumlah Dokumen Perencanaan Perangkat Daerah				1 Dokumen	600.000,00	Kota Pangkal Pinang, Semua Kecamatan, Semua Kel/Desa	PENDAPATAN ASLI DAERAH (PAD)	-	Pembangunan Pemerintahan Akselerasi Reformasi Birokrasi dan Demokrasi Daerah	-		600.000,00	BADAN KEUANGAN DAERAH
	5.02.01.2.01.0002	Koordinasi dan Penyusunan Dokumen RKA-SKPD														
			Jumlah Dokumen RKA-SKPD dan Laporan Hasil Koordinasi Penyusunan Dokumen RKA-SKPD				1 Dokumen	0,00	Kota Pangkal Pinang, Semua Kecamatan, Semua Kel/Desa	PENDAPATAN ASLI DAERAH (PAD)	-	Pembangunan Pemerintahan Akselerasi Reformasi Birokrasi dan Demokrasi Daerah	-		0,00	BADAN KEUANGAN DAERAH
	5.02.01.2.01.0003	Koordinasi dan Penyusunan Dokumen Perubahan RKA-SKPD														

NO	KODE	URUSAN / BIDANG URUSAN / PROGRAM / KEGIATAN / SUB KEGIATAN	INDIKATOR PROGRAM / KEGIATAN / SUB KEGIATAN	TARGET AKHIR PERIODE RENSTRA OPD	REALISASI CAPAIAN RENJA OPD TAHUN 2023	PRAKIRAAN CAPAIAN TARGET RENJA OPD TAHUN 2024	CAPAIAN KINERJA DAN KERANGKA PENDANAAN						KELOMPOK SASARAN	PRAKIRAAN MAJU RENCANA TAHUN 2026		PERANGKAT DAERAH PENANGGUNG JAWAB
							TARGET 2025	PAGU INDIKATIF (Rp)	LOKASI	SUMBER DANA	PRIORITAS			TARGET	PAGU INDIKATIF (Rp)	
											NASIONAL	DAERAH				
1	2	3	4	5	6	7	8	9	10	11	12	13	14	15	16	17
			Jumlah Dokumen Perubahan RKA-SKPD dan Laporan Hasil Koordinasi Penyusunan Dokumen Perubahan RKA-SKPD				1 Dokumen	0,00	Kota Pangkal Pinang, Semua Kecamatan, Semua Kel/Desa	PENDAPATAN ASLI DAERAH (PAD)	-	Pembangunan Pemerintahan Akselerasi Reformasi Birokrasi dan Demokrasi Daerah	-		0,00	BADAN KEUANGAN DAERAH
	5.02.01.2.01.0004	Koordinasi dan Penyusunan DPA-SKPD														
			Jumlah Dokumen DPA-SKPD dan Laporan Hasil Koordinasi Penyusunan Dokumen DPA-SKPD				1 Dokumen	0,00	Kota Pangkal Pinang, Semua Kecamatan, Semua Kel/Desa	PENDAPATAN ASLI DAERAH (PAD)	-	Pembangunan Pemerintahan Akselerasi Reformasi Birokrasi dan Demokrasi Daerah	-		0,00	BADAN KEUANGAN DAERAH
	5.02.01.2.01.0005	Koordinasi dan Penyusunan Perubahan DPA- SKPD														
			Jumlah Dokumen Perubahan DPA-SKPD dan Laporan Hasil Koordinasi Penyusunan Dokumen Perubahan DPA-SKPD				1 Dokumen	0,00	Kota Pangkal Pinang, Semua Kecamatan, Semua Kel/Desa	PENDAPATAN ASLI DAERAH (PAD)	-	Pembangunan Pemerintahan Akselerasi Reformasi Birokrasi dan Demokrasi Daerah	-		0,00	BADAN KEUANGAN DAERAH
	5.02.01.2.01.0006	Koordinasi dan Penyusunan Laporan Capaian Kinerja dan Ikhtisar Realisasi Kinerja SKPD														
			Jumlah Laporan Capaian Kinerja dan Ikhtisar Realisasi Kinerja SKPD dan Laporan Hasil Koordinasi Penyusunan Laporan Capaian Kinerja dan Ikhtisar Realisasi Kinerja SKPD				1 Laporan	600.000,00	Kota Pangkal Pinang, Semua Kecamatan, Semua Kel/Desa	PENDAPATAN ASLI DAERAH (PAD)	-	Pembangunan Pemerintahan Akselerasi Reformasi Birokrasi dan Demokrasi Daerah	-		600.000,00	BADAN KEUANGAN DAERAH
	5.02.01.2.01.0007	Evaluasi Kinerja Perangkat Daerah														
			Jumlah Laporan Evaluasi Kinerja Perangkat Daerah				1 Laporan	600.000,00	Kota Pangkal Pinang, Semua Kecamatan, Semua Kel/Desa	PENDAPATAN ASLI DAERAH (PAD)	-	Pembangunan Pemerintahan Akselerasi Reformasi Birokrasi dan Demokrasi Daerah	-		600.000,00	BADAN KEUANGAN DAERAH

NO	KODE	URUSAN / BIDANG URUSAN / PROGRAM / KEGIATAN / SUB KEGIATAN	INDIKATOR PROGRAM / KEGIATAN / SUB KEGIATAN	TARGET AKHIR PERIODE RENSTRA OPD	REALISASI CAPAIAN RENJA OPD TAHUN 2023	PRAKIRAAN CAPAIAN TARGET RENJA OPD TAHUN 2024	CAPAIAN KINERJA DAN KERANGKA PENDANAAN						KELOMPOK SASARAN	PRAKIRAAN MAJU RENCANA TAHUN 2026		PERANGKAT DAERAH PENANGGUNG JAWAB
							TARGET 2025	PAGU INDIKATIF (Rp)	LOKASI	SUMBER DANA	PRIORITAS			TARGET	PAGU INDIKATIF (Rp)	
											NASIONAL	DAERAH				
1	2	3	4	5	6	7	8	9	10	11	12	13	14	15	16	17
	5.02.01.2.02	Administrasi Keuangan Perangkat Daerah	*Persentase Tersusunnya Laporan Keuangan Perangkat sesuai SAP*	-			100 %	35.430.595.797,00			-	Pembangunan Pemerintahan Akselerasi Reformasi Birokrasi dan Demokrasi Daerah	-	-	35.430.595.797,00	BADAN KEUANGAN DAERAH
	5.02.01.2.02.0001	Penyediaan Gaji dan Tunjangan ASN														
			Jumlah Orang yang Menerima Gaji dan Tunjangan ASN				76 Orang/bulan	35.408.020.797,00	Kota Pangkal Pinang, Semua Kecamatan, Semua Kel/Desa	PENDAPATAN ASLI DAERAH (PAD)	-	Pembangunan Pemerintahan Akselerasi Reformasi Birokrasi dan Demokrasi Daerah	-		35.408.020.797,00	BADAN KEUANGAN DAERAH
	5.02.01.2.02.0002	Penyediaan Administrasi Pelaksanaan Tugas ASN														
			Jumlah Dokumen Hasil Penyediaan Administrasi Pelaksanaan Tugas ASN				12 Dokumen	2.250.000,00	Kota Pangkal Pinang, Semua Kecamatan, Semua Kel/Desa	PENDAPATAN ASLI DAERAH (PAD)	-	Pembangunan Pemerintahan Akselerasi Reformasi Birokrasi dan Demokrasi Daerah	-		2.250.000,00	BADAN KEUANGAN DAERAH
	5.02.01.2.02.0005	Koordinasi dan Penyusunan Laporan Keuangan Akhir Tahun SKPD														
			Jumlah Laporan Keuangan Akhir Tahun SKPD dan Laporan Hasil Koordinasi Penyusunan Laporan Keuangan Akhir Tahun SKPD				1 Laporan	2.905.000,00	Kota Pangkal Pinang, Semua Kecamatan, Semua Kel/Desa	PENDAPATAN ASLI DAERAH (PAD)	-	Pembangunan Pemerintahan Akselerasi Reformasi Birokrasi dan Demokrasi Daerah	-		2.905.000,00	BADAN KEUANGAN DAERAH
	5.02.01.2.02.0007	Koordinasi dan Penyusunan Laporan Keuangan Bulanan/ Triwulanan/ Semesteran SKPD														
			Jumlah Laporan Keuangan Bulanan/ Triwulanan/ Semesteran SKPD dan Laporan Koordinasi Penyusunan Laporan Keuangan Bulanan/Triwulanan/Semesteran SKPD				12 Laporan	2.905.000,00	Kota Pangkal Pinang, Semua Kecamatan, Semua Kel/Desa	PENDAPATAN ASLI DAERAH (PAD)	-	Pembangunan Pemerintahan Akselerasi Reformasi Birokrasi dan Demokrasi Daerah	-		2.905.000,00	BADAN KEUANGAN DAERAH
	5.02.01.2.02.0008	Penyusunan Pelaporan dan Analisis Prognosis Realisasi Anggaran														

NO	KODE	URUSAN / BIDANG URUSAN / PROGRAM / KEGIATAN / SUB KEGIATAN	INDIKATOR PROGRAM / KEGIATAN / SUB KEGIATAN	TARGET AKHIR PERIODE RENSTRA OPD	REALISASI CAPAIAN RENJA OPD TAHUN 2023	PRAKIRAAN CAPAIAN TARGET RENJA OPD TAHUN 2024	CAPAIAN KINERJA DAN KERANGKA PENDANAAN						KELOMPOK SASARAN	PRAKIRAAN MAJU RENCANA TAHUN 2026		PERANGKAT DAERAH PENANGGUNG JAWAB
							TARGET 2025	PAGU INDIKATIF (Rp)	LOKASI	SUMBER DANA	PRIORITAS			TARGET	PAGU INDIKATIF (Rp)	
											NASIONAL	DAERAH				
1	2	3	4	5	6	7	8	9	10	11	12	13	14	15	16	17
			Jumlah Dokumen Pelaporan dan Analisis Prognosis Realisasi Anggaran				1 Dokumen	14.515.000,00	Kota Pangkal Pinang, Semua Kecamatan, Semua Kel/Desa	PENDAPATAN ASLI DAERAH (PAD)	-	Pembangunan Pemerintahan Akselerasi Reformasi Birokrasi dan Demokrasi Daerah	-		14.515.000,00	BADAN KEUANGAN DAERAH
	5.02.01.2.03	Administrasi Barang Milik Daerah pada Perangkat Daerah	*Persentase Barang Milik Perangkat Daerah yang Ditata dan Diinventarisir*	-			100 %	3.700.000,00			-	Pembangunan Pemerintahan Akselerasi Reformasi Birokrasi dan Demokrasi Daerah	-	-	3.700.000,00	BADAN KEUANGAN DAERAH
	5.02.01.2.03.0006	Penatausahaan Barang Milik Daerah pada SKPD														
			Jumlah Laporan Penatausahaan Barang Milik Daerah pada SKPD				12 Laporan	3.700.000,00	Kota Pangkal Pinang, Semua Kecamatan, Semua Kel/Desa	PENDAPATAN ASLI DAERAH (PAD)	-	Pembangunan Pemerintahan Akselerasi Reformasi Birokrasi dan Demokrasi Daerah	-		3.700.000,00	BADAN KEUANGAN DAERAH
	5.02.01.2.05	Administrasi Kepegawaian Perangkat Daerah	*Persentase Penurunan Tingkat Pelanggaran Disiplin ASN*	-			0,3 %	139.600.000,00			-	Pembangunan Pemerintahan Akselerasi Reformasi Birokrasi dan Demokrasi Daerah	-	-	139.600.000,00	BADAN KEUANGAN DAERAH
	5.02.01.2.05.0002	Pengadaan Pakaian Dinas beserta Atribut Kelengkapannya														
			Jumlah Paket Pakaian Dinas beserta Atribut Kelengkapan				1 Paket	136.000.000,00	Kota Pangkal Pinang, Semua Kecamatan, Semua Kel/Desa	PENDAPATAN ASLI DAERAH (PAD)	-	Pembangunan Pemerintahan Akselerasi Reformasi Birokrasi dan Demokrasi Daerah	-		136.000.000,00	BADAN KEUANGAN DAERAH
	5.02.01.2.05.0003	Pendataan dan Pengolahan Administrasi Kepegawaian														
			Jumlah Dokumen Pendataan dan Pengolahan Administrasi Kepegawaian				12 Dokumen	3.600.000,00	Kota Pangkal Pinang, Semua Kecamatan, Semua Kel/Desa	PENDAPATAN ASLI DAERAH (PAD)	-	Pembangunan Pemerintahan Akselerasi Reformasi Birokrasi dan Demokrasi Daerah	-		3.600.000,00	BADAN KEUANGAN DAERAH

NO	KODE	URUSAN / BIDANG URUSAN / PROGRAM / KEGIATAN / SUB KEGIATAN	INDIKATOR PROGRAM / KEGIATAN / SUB KEGIATAN	TARGET AKHIR PERIODE RENSTRA OPD	REALISASI CAPAIAN RENJA OPD TAHUN 2023	PRAKIRAAN CAPAIAN TARGET RENJA OPD TAHUN 2024	CAPAIAN KINERJA DAN KERANGKA PENDANAAN						KELOMPOK SASARAN	PRAKIRAAN MAJU RENCANA TAHUN 2026		PERANGKAT DAERAH PENANGGUNG JAWAB
							TARGET 2025	PAGU INDIKATIF (Rp)	LOKASI	SUMBER DANA	PRIORITAS			TARGET	PAGU INDIKATIF (Rp)	
											NASIONAL	DAERAH				
1	2	3	4	5	6	7	8	9	10	11	12	13	14	15	16	17
	5.02.01.2.05.0009	Pendidikan dan Pelatihan Pegawai Berdasarkan Tugas dan Fungsi														
			Jumlah Pegawai Berdasarkan Tugas dan Fungsi yang Mengikuti Pendidikan dan Pelatihan				10 Orang	0,00	Kota Pangkal Pinang, Semua Kecamatan, Semua Kel/Desa	PENDAPATAN ASLI DAERAH (PAD)	-	Pembangunan Pemerintahan Akselerasi Reformasi Birokrasi dan Demokrasi Daerah	-		0,00	BADAN KEUANGAN DAERAH
	5.02.01.2.06	Administrasi Umum Perangkat Daerah	*Persentase Pelaksanaan Administrasi Umum Perangkat Daerah*	-			100 %	1.529.103.000,00			-	Pembangunan Pemerintahan Akselerasi Reformasi Birokrasi dan Demokrasi Daerah	-	-	1.529.103.000,00	BADAN KEUANGAN DAERAH
	5.02.01.2.06.0001	Penyediaan Komponen Instalasi Listrik/Penerangan Bangunan Kantor														
			Jumlah Paket Komponen Instalasi Listrik/Penerangan Bangunan Kantor yang Disediakan				1 Paket	20.287.500,00	Kota Pangkal Pinang, Semua Kecamatan, Semua Kel/Desa	PENDAPATAN ASLI DAERAH (PAD)	-	Pembangunan Pemerintahan Akselerasi Reformasi Birokrasi dan Demokrasi Daerah	-		20.287.500,00	BADAN KEUANGAN DAERAH
	5.02.01.2.06.0002	Penyediaan Peralatan dan Perlengkapan Kantor														
			Jumlah Paket Peralatan dan Perlengkapan Kantor yang Disediakan				1 Paket	74.000.000,00	Kota Pangkal Pinang, Semua Kecamatan, Semua Kel/Desa	PENDAPATAN ASLI DAERAH (PAD)	-	Pembangunan Pemerintahan Akselerasi Reformasi Birokrasi dan Demokrasi Daerah	-		74.000.000,00	BADAN KEUANGAN DAERAH
	5.02.01.2.06.0003	Penyediaan Peralatan Rumah Tangga														
			Jumlah Paket Peralatan Rumah Tangga yang Disediakan				1 Paket	2.805.000,00	Kota Pangkal Pinang, Semua Kecamatan, Semua Kel/Desa	PENDAPATAN ASLI DAERAH (PAD)	-	Pembangunan Pemerintahan Akselerasi Reformasi Birokrasi dan Demokrasi Daerah	-		2.805.000,00	BADAN KEUANGAN DAERAH
	5.02.01.2.06.0004	Penyediaan Bahan Logistik Kantor														

NO	KODE	URUSAN / BIDANG URUSAN / PROGRAM / KEGIATAN / SUB KEGIATAN	INDIKATOR PROGRAM / KEGIATAN / SUB KEGIATAN	TARGET AKHIR PERIODE RENSTRA OPD	REALISASI CAPAIAN RENJA OPD TAHUN 2023	PRAKIRAAN CAPAIAN TARGET RENJA OPD TAHUN 2024	CAPAIAN KINERJA DAN KERANGKA PENDANAAN						KELOMPOK SASARAN	PRAKIRAAN MAJU RENCANA TAHUN 2026		PERANGKAT DAERAH PENANGGUNG JAWAB
							TARGET 2025	PAGU INDIKATIF (Rp)	LOKASI	SUMBER DANA	PRIORITAS			TARGET	PAGU INDIKATIF (Rp)	
											NASIONAL	DAERAH				
1	2	3	4	5	6	7	8	9	10	11	12	13	14	15	16	17
			Jumlah Paket Bahan Logistik Kantor yang Disediakan				3 Paket	680.165.500,00	Kota Pangkal Pinang, Semua Kecamatan, Semua Kel/Desa	PENDAPATAN ASLI DAERAH (PAD)	-	Pembangunan Pemerintahan Akselerasi Reformasi Birokrasi dan Demokrasi Daerah	-		680.165.500,00	BADAN KEUANGAN DAERAH
	5.02.01.2.06.0005	Penyediaan Barang Cetakan dan Penggandaan														
			Jumlah Paket Barang Cetakan dan Penggandaan yang Disediakan				1 Paket	138.845.000,00	Kota Pangkal Pinang, Semua Kecamatan, Semua Kel/Desa	PENDAPATAN ASLI DAERAH (PAD)	-	Pembangunan Pemerintahan Akselerasi Reformasi Birokrasi dan Demokrasi Daerah	-		138.845.000,00	BADAN KEUANGAN DAERAH
	5.02.01.2.06.0009	Penyelenggaraan Rapat Koordinasi dan Konsultasi SKPD														
			Jumlah Laporan Penyelenggaraan Rapat Koordinasi dan Konsultasi SKPD				40 Laporan	350.000.000,00	Kota Pangkal Pinang, Semua Kecamatan, Semua Kel/Desa	PENDAPATAN ASLI DAERAH (PAD)	-	Pembangunan Pemerintahan Akselerasi Reformasi Birokrasi dan Demokrasi Daerah	-		350.000.000,00	BADAN KEUANGAN DAERAH
	5.02.01.2.06.0010	Penatausahaan Arsip Dinamis pada SKPD														
			Jumlah Dokumen Penatausahaan Arsip Dinamis pada SKPD				12 Dokumen	263.000.000,00	Kota Pangkal Pinang, Semua Kecamatan, Semua Kel/Desa	PENDAPATAN ASLI DAERAH (PAD)	-	Pembangunan Pemerintahan Akselerasi Reformasi Birokrasi dan Demokrasi Daerah	-		263.000.000,00	BADAN KEUANGAN DAERAH
	5.02.01.2.07	Pengadaan Barang Milik Daerah Penunjang Urusan Pemerintah Daerah	*Persentase Pengadaan Barang Milik Perangkat Daerah*	-			100 %	100.000.000,00			-	Pembangunan Pemerintahan Akselerasi Reformasi Birokrasi dan Demokrasi Daerah	-	-	100.000.000,00	BADAN KEUANGAN DAERAH
	5.02.01.2.07.0002	Pengadaan Kendaraan Dinas Operasional atau Lapangan														

NO	KODE	URUSAN / BIDANG URUSAN / PROGRAM / KEGIATAN / SUB KEGIATAN	INDIKATOR PROGRAM / KEGIATAN / SUB KEGIATAN	TARGET AKHIR PERIODE RENSTRA OPD	REALISASI CAPAIAN RENJA OPD TAHUN 2023	PRAKIRAAN CAPAIAN TARGET RENJA OPD TAHUN 2024	CAPAIAN KINERJA DAN KERANGKA PENDANAAN						KELOMPOK SASARAN	PRAKIRAAN MAJU RENCANA TAHUN 2026		PERANGKAT DAERAH PENANGGUNG JAWAB
							TARGET 2025	PAGU INDIKATIF (Rp)	LOKASI	SUMBER DANA	PRIORITAS			TARGET	PAGU INDIKATIF (Rp)	
											NASIONAL	DAERAH				
1	2	3	4	5	6	7	8	9	10	11	12	13	14	15	16	17
			Jumlah Unit Kendaraan Dinas Operasional atau Lapangan yang Disediakan				2 Unit	0,00	Kota Pangkal Pinang, Semua Kecamatan, Semua Kel/Desa	PENDAPATAN ASLI DAERAH (PAD)	-	Pembangunan Pemerintahan Akselerasi Reformasi Birokrasi dan Demokrasi Daerah	-		0,00	BADAN KEUANGAN DAERAH
	5.02.01.2.07.0005	Pengadaan Mebel														
			Jumlah Paket Mebel yang Disediakan				1 Unit	100.000.000,00	Kota Pangkal Pinang, Semua Kecamatan, Semua Kel/Desa	PENDAPATAN ASLI DAERAH (PAD)	-	Pembangunan Pemerintahan Akselerasi Reformasi Birokrasi dan Demokrasi Daerah	-		100.000.000,00	BADAN KEUANGAN DAERAH
	5.02.01.2.07.0010	Pengadaan Sarana dan Prasarana Gedung Kantor atau Bangunan Lainnya														
			Jumlah Unit Sarana dan Prasarana Gedung Kantor atau Bangunan Lainnya yang Disediakan				1 Unit	0,00	Kota Pangkal Pinang, Semua Kecamatan, Semua Kel/Desa	PENDAPATAN ASLI DAERAH (PAD)	-	Pembangunan Pemerintahan Akselerasi Reformasi Birokrasi dan Demokrasi Daerah	-		0,00	BADAN KEUANGAN DAERAH
	5.02.01.2.08	Penyediaan Jasa Penunjang Urusan Pemerintahan Daerah	*Persentase Terlaksananya Jasa Penunjang Urusan Pemerintahan Daerah*	-			100 %	1.641.000.000,00			-	Pembangunan Pemerintahan Akselerasi Reformasi Birokrasi dan Demokrasi Daerah	-	-	1.641.000.000,00	BADAN KEUANGAN DAERAH
	5.02.01.2.08.0001	Penyediaan Jasa Surat Menyurat														
			Jumlah Laporan Penyediaan Jasa Surat Menyurat				12 Laporan	0,00	Kota Pangkal Pinang, Semua Kecamatan, Semua Kel/Desa	PENDAPATAN ASLI DAERAH (PAD)	-	Pembangunan Pemerintahan Akselerasi Reformasi Birokrasi dan Demokrasi Daerah	-		0,00	BADAN KEUANGAN DAERAH
	5.02.01.2.08.0002	Penyediaan Jasa Komunikasi, Sumber Daya Air dan Listrik														

NO	KODE	URUSAN / BIDANG URUSAN / PROGRAM / KEGIATAN / SUB KEGIATAN	INDIKATOR PROGRAM / KEGIATAN / SUB KEGIATAN	TARGET AKHIR PERIODE RENSTRA OPD	REALISASI CAPAIAN RENJA OPD TAHUN 2023	PRAKIRAAN CAPAIAN TARGET RENJA OPD TAHUN 2024	CAPAIAN KINERJA DAN KERANGKA PENDANAAN						KELOMPOK SASARAN	PRAKIRAAN MAJU RENCANA TAHUN 2026		PERANGKAT DAERAH PENANGGUNG JAWAB
							TARGET 2025	PAGU INDIKATIF (Rp)	LOKASI	SUMBER DANA	PRIORITAS			TARGET	PAGU INDIKATIF (Rp)	
											NASIONAL	DAERAH				
1	2	3	4	5	6	7	8	9	10	11	12	13	14	15	16	17
			Jumlah Laporan Penyediaan Jasa Komunikasi, Sumber Daya Air dan Listrik yang Disediakan				12 Laporan	663.000.000,00	Kota Pangkal Pinang, Semua Kecamatan, Semua Kel/Desa	PENDAPATAN ASLI DAERAH (PAD)	-	Pembangunan Pemerintahan Akselerasi Reformasi Birokrasi dan Demokrasi Daerah	-		663.000.000,00	BADAN KEUANGAN DAERAH
	5.02.01.2.08.0003	Penyediaan Jasa Peralatan dan Perlengkapan Kantor														
			Jumlah Laporan Penyediaan Jasa Peralatan dan Perlengkapan Kantor yang Disediakan				4 Laporan	86.500.000,00	Kota Pangkal Pinang, Semua Kecamatan, Semua Kel/Desa	PENDAPATAN ASLI DAERAH (PAD)	-	Pembangunan Pemerintahan Akselerasi Reformasi Birokrasi dan Demokrasi Daerah	-		86.500.000,00	BADAN KEUANGAN DAERAH
	5.02.01.2.08.0004	Penyediaan Jasa Pelayanan Umum Kantor														
			Jumlah Laporan Penyediaan Jasa Pelayanan Umum Kantor yang Disediakan				2 Laporan	891.500.000,00	Kota Pangkal Pinang, Semua Kecamatan, Semua Kel/Desa	PENDAPATAN ASLI DAERAH (PAD)	-	Pembangunan Pemerintahan Akselerasi Reformasi Birokrasi dan Demokrasi Daerah	-		891.500.000,00	BADAN KEUANGAN DAERAH
	5.02.01.2.09	Pemeliharaan Barang Milik Daerah Penunjang Urusan Pemerintahan Daerah	*Persentase Barang Milik Perangkat Daerah dalam Kondisi Baik*	-			100 %	863.661.000,00			-	Pembangunan Pemerintahan Akselerasi Reformasi Birokrasi dan Demokrasi Daerah	-	-	863.661.000,00	BADAN KEUANGAN DAERAH
	5.02.01.2.09.0001	Penyediaan Jasa Pemeliharaan, Biaya Pemeliharaan, dan Pajak Kendaraan Perorangan Dinas atau Kendaraan Dinas Jabatan														
			Jumlah Kendaraan Perorangan Dinas atau Kendaraan Dinas Jabatan yang Dipelihara dan dibayarkan Pajaknya				1 Unit	37.000.000,00	Kota Pangkal Pinang, Semua Kecamatan, Semua Kel/Desa	PENDAPATAN ASLI DAERAH (PAD)	-	Pembangunan Pemerintahan Akselerasi Reformasi Birokrasi dan Demokrasi Daerah	-		37.000.000,00	BADAN KEUANGAN DAERAH
	5.02.01.2.09.0002	Penyediaan Jasa Pemeliharaan, Biaya Pemeliharaan, Pajak dan Perizinan Kendaraan Dinas Operasional atau Lapangan														

NO	KODE	URUSAN / BIDANG URUSAN / PROGRAM / KEGIATAN / SUB KEGIATAN	INDIKATOR PROGRAM / KEGIATAN / SUB KEGIATAN	TARGET AKHIR PERIODE RENSTRA OPD	REALISASI CAPAIAN RENJA OPD TAHUN 2023	PRAKIRAAN CAPAIAN TARGET RENJA OPD TAHUN 2024	CAPAIAN KINERJA DAN KERANGKA PENDANAAN						KELOMPOK SASARAN	PRAKIRAAN MAJU RENCANA TAHUN 2026		PERANGKAT DAERAH PENANGGUNG JAWAB
							TARGET 2025	PAGU INDIKATIF (Rp)	LOKASI	SUMBER DANA	PRIORITAS			TARGET	PAGU INDIKATIF (Rp)	
											NASIONAL	DAERAH				
1	2	3	4	5	6	7	8	9	10	11	12	13	14	15	16	17
			Jumlah Kendaraan Dinas Operasional atau Lapangan yang Dipelihara dan dibayarkan Pajak dan Perizinannya				65 Unit	527.550.000,00	Kota Pangkal Pinang, Semua Kecamatan, Semua Kel/Desa	PENDAPATAN ASLI DAERAH (PAD)	-	Pembangunan Pemerintahan Akselerasi Reformasi Birokrasi dan Demokrasi Daerah	-		527.550.000,00	BADAN KEUANGAN DAERAH
	5.02.01.2.09.0009	Pemeliharaan/Rehabilitasi Gedung Kantor dan Bangunan Lainnya														
			Jumlah Gedung Kantor dan Bangunan Lainnya yang Dipelihara/Direhabilitasi				1 Unit	199.950.000,00	Kota Pangkal Pinang, Semua Kecamatan, Semua Kel/Desa	PENDAPATAN ASLI DAERAH (PAD)	-	Pembangunan Pemerintahan Akselerasi Reformasi Birokrasi dan Demokrasi Daerah	-		199.950.000,00	BADAN KEUANGAN DAERAH
	5.02.01.2.09.0010	Pemeliharaan/Rehabilitasi Sarana dan Prasarana Gedung Kantor atau Bangunan Lainnya														
			Jumlah Sarana dan Prasarana Gedung Kantor atau Bangunan Lainnya yang Dipelihara/Direhabilitasi				8 Unit	99.161.000,00	Kota Pangkal Pinang, Semua Kecamatan, Semua Kel/Desa	PENDAPATAN ASLI DAERAH (PAD)	-	Pembangunan Pemerintahan Akselerasi Reformasi Birokrasi dan Demokrasi Daerah	-		99.161.000,00	BADAN KEUANGAN DAERAH
2.	**5.02.02**	**PROGRAM PENGELOLAAN KEUANGAN DAERAH**	***Persentase akses publik terhadap informasi keuangan daerah*** ***Persentase kesesuaian KUA-PPAS dengan APBD*** ***Persentase Laporan Perbendaharaan yang Akuntabel*** ***Rasio belanja pegawai di luar guru dan tenaga kesehatan*** ***Persentase Laporan Keuangan Daerah yang Akuntabel***	**100 %** **100 %** **30 %** **100 %** **100 %**			**100 %** **100 %** **100 %** **30 %** **100 %**	**7.025.524.500,00**						**100 %** **100 %** **30 %** **100 %** **100 %**	**6.795.498.584,00**	
	5.02.02.2.01	Koordinasi dan Penyusunan Rencana Anggaran Daerah	*Persentase Dokumen Rencana Anggaran Daerah yang Tepat Waktu*	-			100 %	1.342.673.000,00			-	Pembangunan Pemerintahan Akselerasi Reformasi Birokrasi dan Demokrasi Daerah	-	-	1.023.582.084,00	BADAN KEUANGAN DAERAH
	5.02.02.2.01.0001	Koordinasi dan Penyusunan KUA dan PPAS														

NO	KODE	URUSAN / BIDANG URUSAN / PROGRAM / KEGIATAN / SUB KEGIATAN	INDIKATOR PROGRAM / KEGIATAN / SUB KEGIATAN	TARGET AKHIR PERIODE RENSTRA OPD	REALISASI CAPAIAN RENJA OPD TAHUN 2023	PRAKIRAAN CAPAIAN TARGET RENJA OPD TAHUN 2024	CAPAIAN KINERJA DAN KERANGKA PENDANAAN						KELOMPOK SASARAN	PRAKIRAAN MAJU RENCANA TAHUN 2026		PERANGKAT DAERAH PENANGGUNG JAWAB
							TARGET 2025	PAGU INDIKATIF (Rp)	LOKASI	SUMBER DANA	PRIORITAS			TARGET	PAGU INDIKATIF (Rp)	
											NASIONAL	DAERAH				
1	2	3	4	5	6	7	8	9	10	11	12	13	14	15	16	17
			Jumlah Dokumen KUA dan PPAS yang Disusun				1 Dokumen	101.630.000,00	Kota Pangkal Pinang, Semua Kecamatan, Semua Kel/Desa	PENDAPATAN ASLI DAERAH (PAD), DANA TRANSFER UMUM-DANA ALOKASI UMUM	-	Pembangunan Pemerintahan Akselerasi Reformasi Birokrasi dan Demokrasi Daerah	-		101.718.000,00	BADAN KEUANGAN DAERAH
	5.02.02.2.01.0002	Koordinasi dan Penyusunan Perubahan KUA dan Perubahan PPAS														
			Jumlah Dokumen Perubahan KUA dan Perubahan PPAS yang Disusun				1 Dokumen	72.130.000,00	Kota Pangkal Pinang, Semua Kecamatan, Semua Kel/Desa	PENDAPATAN ASLI DAERAH (PAD), DANA TRANSFER UMUM-DANA ALOKASI UMUM	-	Pembangunan Pemerintahan Akselerasi Reformasi Birokrasi dan Demokrasi Daerah	-		72.130.000,00	BADAN KEUANGAN DAERAH
	5.02.02.2.01.0003	Koordinasi, Penyusunan dan Verifikasi RKA-SKPD														
			Jumlah RKA-SKPD yang Diverifikasi				33 Dokumen	232.557.100,00	Kota Pangkal Pinang, Semua Kecamatan, Semua Kel/Desa	PENDAPATAN ASLI DAERAH (PAD), DANA TRANSFER UMUM-DANA ALOKASI UMUM	-	Pembangunan Pemerintahan Akselerasi Reformasi Birokrasi dan Demokrasi Daerah	-		232.557.100,00	BADAN KEUANGAN DAERAH
	5.02.02.2.01.0004	Koordinasi, Penyusunan dan Verifikasi Perubahan RKA-SKPD														
			Jumlah Perubahan RKA-SKPD yang Diverifikasi				33 Dokumen	87.099.500,00	Kota Pangkal Pinang, Semua Kecamatan, Semua Kel/Desa	PENDAPATAN ASLI DAERAH (PAD), DANA TRANSFER UMUM-DANA ALOKASI UMUM	-	Pembangunan Pemerintahan Akselerasi Reformasi Birokrasi dan Demokrasi Daerah	-		87.099.500,00	BADAN KEUANGAN DAERAH
	5.02.02.2.01.0005	Koordinasi, Penyusunan dan Verifikasi DPA-SKPD														
			Jumlah DPA- SKPD yang Diverifikasi				33 Dokumen	81.470.700,00	Kota Pangkal Pinang, Semua Kecamatan, Semua Kel/Desa	PENDAPATAN ASLI DAERAH (PAD), DANA TRANSFER UMUM-DANA ALOKASI UMUM	-	Pembangunan Pemerintahan Akselerasi Reformasi Birokrasi dan Demokrasi Daerah	-		81.470.700,00	BADAN KEUANGAN DAERAH
	5.02.02.2.01.0006	Koordinasi, Penyusunan dan Verifikasi Perubahan DPA-SKPD														

NO	KODE	URUSAN / BIDANG URUSAN / PROGRAM / KEGIATAN / SUB KEGIATAN	INDIKATOR PROGRAM / KEGIATAN / SUB KEGIATAN	TARGET AKHIR PERIODE RENSTRA OPD	REALISASI CAPAIAN RENJA OPD TAHUN 2023	PRAKIRAAN CAPAIAN TARGET RENJA OPD TAHUN 2024	CAPAIAN KINERJA DAN KERANGKA PENDANAAN						KELOMPOK SASARAN	PRAKIRAAN MAJU RENCANA TAHUN 2026		PERANGKAT DAERAH PENANGGUNG JAWAB
							TARGET 2025	PAGU INDIKATIF (Rp)	LOKASI	SUMBER DANA	PRIORITAS			TARGET	PAGU INDIKATIF (Rp)	
											NASIONAL	DAERAH				
1	2	3	4	5	6	7	8	9	10	11	12	13	14	15	16	17
			Jumlah Perubahan DPA-SKPD yang Diverifikasi				33 Dokumen	29.270.700,00	Kota Pangkal Pinang, Semua Kecamatan, Semua Kel/Desa	PENDAPATAN ASLI DAERAH (PAD), DANA TRANSFER UMUM-DANA ALOKASI UMUM	-	Pembangunan Pemerintahan Akselerasi Reformasi Birokrasi dan Demokrasi Daerah	-		29.270.700,00	BADAN KEUANGAN DAERAH
	5.02.02.2.01.0007	Koordinasi dan Penyusunan Peraturan Daerah tentang APBD dan Peraturan Kepala Daerah tentang Penjabaran APBD														
			Jumlah Peraturan Daerah tentang APBD dan Peraturan Kepala Daerah tentang Penjabaran APBD				1 Dokumen	205.442.500,00	Kota Pangkal Pinang, Semua Kecamatan, Semua Kel/Desa	PENDAPATAN ASLI DAERAH (PAD), DANA TRANSFER UMUM-DANA ALOKASI UMUM	-	Pembangunan Pemerintahan Akselerasi Reformasi Birokrasi dan Demokrasi Daerah	-		205.442.500,00	BADAN KEUANGAN DAERAH
	5.02.02.2.01.0008	Koordinasi dan Penyusunan Peraturan Daerah tentang Perubahan APBD dan Peraturan Kepala Daerah tentang Penjabaran Perubahan APBD														
			Jumlah Peraturan Daerah tentang Perubahan APBD dan Peraturan Kepala Daerah tentang Penjabaran Perubahan APBD				1 Dokumen	171.272.500,00	Kota Pangkal Pinang, Semua Kecamatan, Semua Kel/Desa	PENDAPATAN ASLI DAERAH (PAD), DANA TRANSFER UMUM-DANA ALOKASI UMUM	-	Pembangunan Pemerintahan Akselerasi Reformasi Birokrasi dan Demokrasi Daerah	-		102.812.500,00	BADAN KEUANGAN DAERAH
	5.02.02.2.01.0009	Koordinasi dan Penyusunan Regulasi serta Kebijakan Bidang Anggaran														
			Jumlah Dokumen Regulasi serta Kebijakan Bidang Anggaran				3 Dokumen	361.800.000,00	Kota Pangkal Pinang, Semua Kecamatan, Semua Kel/Desa	PENDAPATAN ASLI DAERAH (PAD), DANA TRANSFER UMUM-DANA ALOKASI UMUM	-	Pembangunan Pemerintahan Akselerasi Reformasi Birokrasi dan Demokrasi Daerah	-		111.081.084,00	BADAN KEUANGAN DAERAH
	5.02.02.2.02	Koordinasi dan Pengelolaan Perbendaharaan Daerah	*Persentase Dokumen Pengelolaan Perbendaharaan Daerah yang Tepat Waktu*	-			100 %	245.336.000,00			-	Pembangunan Pemerintahan Akselerasi Reformasi Birokrasi dan Demokrasi Daerah	-	-	245.336.000,00	BADAN KEUANGAN DAERAH
	5.02.02.2.02.0001	Koordinasi dan Pengelolaan Kas Daerah														

NO	KODE	URUSAN / BIDANG URUSAN / PROGRAM / KEGIATAN / SUB KEGIATAN	INDIKATOR PROGRAM / KEGIATAN / SUB KEGIATAN	TARGET AKHIR PERIODE RENSTRA OPD	REALISASI CAPAIAN RENJA OPD TAHUN 2023	PRAKIRAAN CAPAIAN TARGET RENJA OPD TAHUN 2024	CAPAIAN KINERJA DAN KERANGKA PENDANAAN						KELOMPOK SASARAN	PRAKIRAAN MAJU RENCANA TAHUN 2026		PERANGKAT DAERAH PENANGGUNG JAWAB
							TARGET 2025	PAGU INDIKATIF (Rp)	LOKASI	SUMBER DANA	PRIORITAS			TARGET	PAGU INDIKATIF (Rp)	
											NASIONAL	DAERAH				
1	2	3	4	5	6	7	8	9	10	11	12	13	14	15	16	17
			Jumlah Dokumen Hasil Koordinasi dan Pengelolaan Kas Daerah				12 Dokumen	71.180.000,00	Kota Pangkal Pinang, Semua Kecamatan, Semua Kel/Desa	PENDAPATAN ASLI DAERAH (PAD)	-	Pembangunan Pemerintahan Akselerasi Reformasi Birokrasi dan Demokrasi Daerah	-		71.180.000,00	BADAN KEUANGAN DAERAH
	5.02.02.2.02.0003	Penyiapan, Pelaksanaan Pengendalian dan Penerbitan Anggaran Kas dan SPD														
			Jumlah Dokumen Hasil Pengendalian dan Penerbitan Anggaran Kas dan SPD				8 Dokumen	87.192.000,00	Kota Pangkal Pinang, Semua Kecamatan, Semua Kel/Desa	PENDAPATAN ASLI DAERAH (PAD)	-	Pembangunan Pemerintahan Akselerasi Reformasi Birokrasi dan Demokrasi Daerah	-		87.192.000,00	BADAN KEUANGAN DAERAH
	5.02.02.2.02.0009	Rekonsiliasi Data Penerimaan dan Pengeluaran Kas serta Pemungutan dan Pemotongan atas SP2D dengan Instansi Terkait														
			Jumlah Dokumen Hasil Rekonsiliasi Data Penerimaan dan Pengeluaran Kas serta Pemungutan dan Pemotongan atas SP2D dengan Instansi Terkait				12 Dokumen	86.964.000,00	Kota Pangkal Pinang, Semua Kecamatan, Semua Kel/Desa	PENDAPATAN ASLI DAERAH (PAD)	-	Pembangunan Pemerintahan Akselerasi Reformasi Birokrasi dan Demokrasi Daerah	-		86.964.000,00	BADAN KEUANGAN DAERAH
	5.02.02.2.03	Koordinasi dan Pelaksanaan Akuntansi dan Pelaporan Keuangan Daerah	*Persentase Dokumen Akuntansi dan Pelaporan Keuangan Daerah yang Tepat Waktu*	-			100 %	402.515.500,00			-	Pembangunan Pemerintahan Akselerasi Reformasi Birokrasi dan Demokrasi Daerah	-	-	402.520.500,00	BADAN KEUANGAN DAERAH
	5.02.02.2.03.0003	Koordinasi Penyusunan Laporan Pertanggungjawaban Pelaksanaan APBD Bulanan, Triwulanan dan Semesteran														
			Jumlah Laporan Pertanggungjawaban Pelaksanaan APBD Bulanan, Triwulanan dan Semesteran				3 Laporan	62.056.000,00	Kota Pangkal Pinang, Semua Kecamatan, Semua Kel/Desa	PENDAPATAN ASLI DAERAH (PAD)	-	Pembangunan Pemerintahan Akselerasi Reformasi Birokrasi dan Demokrasi Daerah	-		62.056.000,00	BADAN KEUANGAN DAERAH
	5.02.02.2.03.0004	Konsolidasi Laporan Keuangan SKPD, BLUD dan Laporan Keuangan Pemerintah Daerah														

NO	KODE	URUSAN / BIDANG URUSAN / PROGRAM / KEGIATAN / SUB KEGIATAN	INDIKATOR PROGRAM / KEGIATAN / SUB KEGIATAN	TARGET AKHIR PERIODE RENSTRA OPD	REALISASI CAPAIAN RENJA OPD TAHUN 2023	PRAKIRAAN CAPAIAN TARGET RENJA OPD TAHUN 2024	CAPAIAN KINERJA DAN KERANGKA PENDANAAN						KELOMPOK SASARAN	PRAKIRAAN MAJU RENCANA TAHUN 2026		PERANGKAT DAERAH PENANGGUNG JAWAB
							TARGET 2025	PAGU INDIKATIF (Rp)	LOKASI	SUMBER DANA	PRIORITAS			TARGET	PAGU INDIKATIF (Rp)	
											NASIONAL	DAERAH				
1	2	3	4	5	6	7	8	9	10	11	12	13	14	15	16	17
			Jumlah Laporan Keuangan SKPD, BLUD dan Laporan Keuangan Pemerintah Daerah yang Terkonsolidasi				1 Laporan	22.391.000,00	Kota Pangkal Pinang, Semua Kecamatan, Semua Kel/Desa	PENDAPATAN ASLI DAERAH (PAD)	-	Pembangunan Pemerintahan Akselerasi Reformasi Birokrasi dan Demokrasi Daerah	-		22.396.000,00	BADAN KEUANGAN DAERAH
	5.02.02.2.03.0005	Koordinasi dan Penyusunan Rancangan Peraturan Daerah tentang Pertanggungjawaban Pelaksanaan APBD Kabupaten/Kota dan Rancangan Peraturan Kepala Daerah tentang Penjabaran Pertanggungjawaban Pelaksanaan APBD Kabupaten/Kota														
			Jumlah Rancangan Peraturan Daerah tentang Pertanggungjawaban Pelaksanaan APBD Kabupaten/Kota dan Rancangan Peraturan Kepala Daerah tentang Penjabaran Pertanggungjawaban Pelaksanaan APBD Kabupaten/Kota				2 Dokumen	256.378.500,00	Kota Pangkal Pinang, Semua Kecamatan, Semua Kel/Desa	PENDAPATAN ASLI DAERAH (PAD)	-	Pembangunan Pemerintahan Akselerasi Reformasi Birokrasi dan Demokrasi Daerah	-		256.378.500,00	BADAN KEUANGAN DAERAH
	5.02.02.2.03.0009	Penyusunan Kebijakan dan Panduan Teknis Operasional Penyelenggaraan Akuntansi Pemerintah Daerah														
			Jumlah Kebijakan dan Panduan Teknis Operasional Penyelenggaraan Akuntansi Pemerintah Daerah				1 Dokumen	61.690.000,00	Kota Pangkal Pinang, Semua Kecamatan, Semua Kel/Desa	PENDAPATAN ASLI DAERAH (PAD)	-	Pembangunan Pemerintahan Akselerasi Reformasi Birokrasi dan Demokrasi Daerah	-		61.690.000,00	BADAN KEUANGAN DAERAH
	5.02.02.2.04	Penunjang Urusan Kewenangan Pengelolaan Keuangan Daerah	*Persentase Terlaksananya Urusan Kewenangan Pengelolaan Keuangan Daerah*	-			100 %	5.000.000.000,00			-	Pembangunan Pemerintahan Akselerasi Reformasi Birokrasi dan Demokrasi Daerah	-	-	5.000.000.000,00	BADAN KEUANGAN DAERAH
	5.02.02.2.04.0009	Pengelolaan Dana Darurat dan Mendesak														
			Jumlah Laporan Hasil Pengelolaan Dana Darurat dan Mendesak				1 Laporan	5.000.000.000,00	Kota Pangkal Pinang, Semua Kecamatan, Semua Kel/Desa	PENDAPATAN ASLI DAERAH (PAD)	-	Pembangunan Pemerintahan Akselerasi Reformasi Birokrasi dan Demokrasi Daerah	-		5.000.000.000,00	BADAN KEUANGAN DAERAH

NO	KODE	URUSAN / BIDANG URUSAN / PROGRAM / KEGIATAN / SUB KEGIATAN	INDIKATOR PROGRAM / KEGIATAN / SUB KEGIATAN	TARGET AKHIR PERIODE RENSTRA OPD	REALISASI CAPAIAN RENJA OPD TAHUN 2023	PRAKIRAAN CAPAIAN TARGET RENJA OPD TAHUN 2024	CAPAIAN KINERJA DAN KERANGKA PENDANAAN						KELOMPOK SASARAN	PRAKIRAAN MAJU RENCANA TAHUN 2026		PERANGKAT DAERAH PENANGGUNG JAWAB
							TARGET 2025	PAGU INDIKATIF (Rp)	LOKASI	SUMBER DANA	PRIORITAS			TARGET	PAGU INDIKATIF (Rp)	
											NASIONAL	DAERAH				
1	2	3	4	5	6	7	8	9	10	11	12	13	14	15	16	17
	5.02.02.2.05	Pengelolaan Data dan Implementasi Sistem Informasi Pemerintah Daerah Lingkup Keuangan Daerah	*Persentase Data dan SIPD Lingkup Keuangan Daerah yang Dapat Diakses*	-			100 %	35.000.000,00			-	Pembangunan Pemerintahan Akselerasi Reformasi Birokrasi dan Demokrasi Daerah	-	-	124.060.000,00	BADAN KEUANGAN DAERAH
	5.02.02.2.05.0002	Implementasi dan Pemeliharaan Sistem Informasi Pemerintah Daerah Bidang Keuangan Daerah														
			Jumlah Dokumen Hasil Implementasi dan Pemeliharaan Sistem Informasi Pemerintah Daerah Bidang Keuangan Daerah				1 Dokumen	20.000.000,00	Kota Pangkal Pinang, Semua Kecamatan, Semua Kel/Desa	PENDAPATAN ASLI DAERAH (PAD), DANA TRANSFER UMUM-DANA ALOKASI UMUM	-	Pembangunan Pemerintahan Akselerasi Reformasi Birokrasi dan Demokrasi Daerah	-		75.610.000,00	BADAN KEUANGAN DAERAH
	5.02.02.2.05.0003	Pembinaan Sistem Informasi Pemerintah Daerah Bidang Keuangan Daerah Pemerintah Kabupaten/Kota														
			Jumlah Orang yang Mengikuti Pembinaan Sistem Informasi Pemerintah Daerah Bidang Keuangan Daerah Pemerintah Kabupaten/Kota				1 Orang	15.000.000,00	Kota Pangkal Pinang, Semua Kecamatan, Semua Kel/Desa	PENDAPATAN ASLI DAERAH (PAD), DANA TRANSFER UMUM-DANA ALOKASI UMUM	-	Pembangunan Pemerintahan Akselerasi Reformasi Birokrasi dan Demokrasi Daerah	-		48.450.000,00	BADAN KEUANGAN DAERAH
3.	**5.02.03**	**PROGRAM PENGELOLAAN BARANG MILIK DAERAH**	***Persentase Ketersediaan Manajemen aset/ BMD***	**100 %**			**100 %**	**750.268.209,00**						**100 %**	**741.598.209,00**	
	5.02.03.2.01	Pengelolaan Barang Milik Daerah	*Persentase Dokumen Pengelolaan Barang Milik Daerah yang Tepat Waktu*	-			100 %	750.268.209,00			-	Pembangunan Pemerintahan Akselerasi Reformasi Birokrasi dan Demokrasi Daerah	-	-	741.598.209,00	BADAN KEUANGAN DAERAH
	5.02.03.2.01.0006	Inventarisasi Barang Milik Daerah														
			Jumlah Laporan Hasil Inventarisasi (LHI) Barang Milik Daerah				34 Laporan	164.062.000,00	Kota Pangkal Pinang, Semua Kecamatan, Semua Kel/Desa	PENDAPATAN ASLI DAERAH (PAD)	-	Pembangunan Pemerintahan Akselerasi Reformasi Birokrasi dan Demokrasi Daerah	-		164.062.000,00	BADAN KEUANGAN DAERAH
	5.02.03.2.01.0007	Pengamanan Barang Milik Daerah														

NO	KODE	URUSAN / BIDANG URUSAN / PROGRAM / KEGIATAN / SUB KEGIATAN	INDIKATOR PROGRAM / KEGIATAN / SUB KEGIATAN	TARGET AKHIR PERIODE RENSTRA OPD	REALISASI CAPAIAN RENJA OPD TAHUN 2023	PRAKIRAAN CAPAIAN TARGET RENJA OPD TAHUN 2024	CAPAIAN KINERJA DAN KERANGKA PENDANAAN						KELOMPOK SASARAN	PRAKIRAAN MAJU RENCANA TAHUN 2026		PERANGKAT DAERAH PENANGGUNG JAWAB
							TARGET 2025	PAGU INDIKATIF (Rp)	LOKASI	SUMBER DANA	PRIORITAS			TARGET	PAGU INDIKATIF (Rp)	
											NASIONAL	DAERAH				
1	2	3	4	5	6	7	8	9	10	11	12	13	14	15	16	17
			Jumlah Laporan Hasil Pengamanan Barang Milik Daerah				250 Laporan	218.487.009,00	Kota Pangkal Pinang, Semua Kecamatan, Semua Kel/Desa	PENDAPATAN ASLI DAERAH (PAD)	-	Pembangunan Pemerintahan Akselerasi Reformasi Birokrasi dan Demokrasi Daerah	-		209.817.009,00	BADAN KEUANGAN DAERAH
	5.02.03.2.01.0008	Penilaian Barang Milik Daerah														
			Jumlah Laporan Hasil Penilaian Barang Milik Daerah dan Hasil Koordinasi Penilaian Barang Milik Daerah				1 Laporan	79.000.000,00	Kota Pangkal Pinang, Semua Kecamatan, Semua Kel/Desa	PENDAPATAN ASLI DAERAH (PAD)	-	Pembangunan Pemerintahan Akselerasi Reformasi Birokrasi dan Demokrasi Daerah	-		79.000.000,00	BADAN KEUANGAN DAERAH
	5.02.03.2.01.0010	Optimalisasi Penggunaan, Pemanfaatan, Pemindahtanganan, Pemusnahan, dan Penghapusan Barang Milik Daerah														
			Jumlah Dokumen Hasil Optimalisasi Penggunaan, Pemanfaatan, Pemindahtanganan, Pemusnahan, dan Penghapusan Barang Milik Daerah				20 Dokumen	112.659.200,00	Kota Pangkal Pinang, Semua Kecamatan, Semua Kel/Desa	PENDAPATAN ASLI DAERAH (PAD)	-	Pembangunan Pemerintahan Akselerasi Reformasi Birokrasi dan Demokrasi Daerah	-		112.659.200,00	BADAN KEUANGAN DAERAH
	5.02.03.2.01.0011	Rekonsiliasi dalam rangka Penyusunan Laporan Barang Milik Daerah														
			Jumlah Laporan Hasil Rekonsiliasi dalam rangka Penyusunan Laporan Barang Milik Daerah				34 Laporan	84.660.000,00	Kota Pangkal Pinang, Semua Kecamatan, Semua Kel/Desa	PENDAPATAN ASLI DAERAH (PAD)	-	Pembangunan Pemerintahan Akselerasi Reformasi Birokrasi dan Demokrasi Daerah	-		84.660.000,00	BADAN KEUANGAN DAERAH
	5.02.03.2.01.0013	Pembinaan Pengelolaan Barang Milik Daerah Pemerintah Kabupaten/Kota														
			Jumlah Orang yang Mengikuti Pembinaan Pengelolaan Barang Milik Daerah Pemerintah Kabupaten/Kota				200 Orang	91.400.000,00	Kota Pangkal Pinang, Semua Kecamatan, Semua Kel/Desa	PENDAPATAN ASLI DAERAH (PAD)	-	Pembangunan Pemerintahan Akselerasi Reformasi Birokrasi dan Demokrasi Daerah	-		91.400.000,00	BADAN KEUANGAN DAERAH
4.	**5.02.04**	**PROGRAM PENGELOLAAN PENDAPATAN DAERAH**	***Presentase Capaian Penagihan Pajak Daerah Pertumbuhan Pajak Daerah***	**7 % 7 %**			**5 % 5 %**	**1.968.025.165,00**						**7 % 7 %**	**2.119.720.165,00**	

NO	KODE	URUSAN / BIDANG URUSAN / PROGRAM / KEGIATAN / SUB KEGIATAN	INDIKATOR PROGRAM / KEGIATAN / SUB KEGIATAN	TARGET AKHIR PERIODE RENSTRA OPD	REALISASI CAPAIAN RENJA OPD TAHUN 2023	PRAKIRAAN CAPAIAN TARGET RENJA OPD TAHUN 2024	CAPAIAN KINERJA DAN KERANGKA PENDANAAN						KELOMPOK SASARAN	PRAKIRAAN MAJU RENCANA TAHUN 2026		PERANGKAT DAERAH PENANGGUNG JAWAB
							TARGET 2025	PAGU INDIKATIF (Rp)	LOKASI	SUMBER DANA	PRIORITAS			TARGET	PAGU INDIKATIF (Rp)	
											NASIONAL	DAERAH				
1	2	3	4	5	6	7	8	9	10	11	12	13	14	15	16	17
	5.02.04.2.01	Kegiatan Pengelolaan Pendapatan Daerah	*Persentase Nilai Pajak Daerah yang Tertagih Persentase Dokumen Pengelolaan Pajak Daerah yang Tepat Waktu*	-			100 % 100 %	1.968.025.165,00			-	Pembangunan Pemerintahan Akselerasi Reformasi Birokrasi dan Demokrasi Daerah	-	-	2.119.720.165,00	BADAN KEUANGAN DAERAH
	5.02.04.2.01.0002	Analisa dan Pengembangan Pajak Daerah, serta Penyusunan Kebijakan Pajak Daerah														
			Jumlah Dokumen Hasil Analis Pajak Daerah serta Pengembangan Pajak Daerah dan Kebijakan Pajak Daerah				1 Dokumen	48.250.000,00	Kota Pangkal Pinang, Semua Kecamatan, Semua Kel/Desa	PENDAPATAN ASLI DAERAH (PAD)	-	Pembangunan Pemerintahan Akselerasi Reformasi Birokrasi dan Demokrasi Daerah	-		48.250.000,00	BADAN KEUANGAN DAERAH
	5.02.04.2.01.0003	Penyuluhan dan Penyebarluasan Kebijakan Pajak Daerah														
			Jumlah Laporan Pelaksanaan Penyuluhan dan Penyebarluasan Kebijakan Pajak Daerah				1 Laporan	243.400.000,00	Kota Pangkal Pinang, Semua Kecamatan, Semua Kel/Desa	PENDAPATAN ASLI DAERAH (PAD)	-	Pembangunan Pemerintahan Akselerasi Reformasi Birokrasi dan Demokrasi Daerah	-		243.400.000,00	BADAN KEUANGAN DAERAH
	5.02.04.2.01.0004	Penyediaan Sarana dan Prasarana Pengelolaan Pajak Daerah														
			Jumlah Sarana dan Prasarana Pengelolaan Pajak Daerah				1 Unit	90.250.000,00	Kota Pangkal Pinang, Semua Kecamatan, Semua Kel/Desa	PENDAPATAN ASLI DAERAH (PAD)	-	Pembangunan Pemerintahan Akselerasi Reformasi Birokrasi dan Demokrasi Daerah	-		92.000.000,00	BADAN KEUANGAN DAERAH
	5.02.04.2.01.0005	Pendataan dan Pendaftaran Objek Pajak Daerah														
			Jumlah Laporan Hasil Pendataan dan Pendaftaran Objek Pajak Daerah, Subjek Pajak dan Wajib Pajak Daerah				1 Laporan	408.750.000,00	Kota Pangkal Pinang, Semua Kecamatan, Semua Kel/Desa	PENDAPATAN ASLI DAERAH (PAD)	-	Pembangunan Pemerintahan Akselerasi Reformasi Birokrasi dan Demokrasi Daerah	-		408.750.000,00	BADAN KEUANGAN DAERAH
	5.02.04.2.01.0006	Pengolahan, Pemeliharaan, dan Pelaporan Basis Data Pajak Daerah														

NO	KODE	URUSAN / BIDANG URUSAN / PROGRAM / KEGIATAN / SUB KEGIATAN	INDIKATOR PROGRAM / KEGIATAN / SUB KEGIATAN	TARGET AKHIR PERIODE RENSTRA OPD	REALISASI CAPAIAN RENJA OPD TAHUN 2023	PRAKIRAAN CAPAIAN TARGET RENJA OPD TAHUN 2024	CAPAIAN KINERJA DAN KERANGKA PENDANAAN						KELOMPOK SASARAN	PRAKIRAAN MAJU RENCANA TAHUN 2026		PERANGKAT DAERAH PENANGGUNG JAWAB
							TARGET 2025	PAGU INDIKATIF (Rp)	LOKASI	SUMBER DANA	PRIORITAS			TARGET	PAGU INDIKATIF (Rp)	
											NASIONAL	DAERAH				
1	2	3	4	5	6	7	8	9	10	11	12	13	14	15	16	17
			Jumlah Laporan Hasil Pengolahan, Pemeliharaan, dan Pelaporan Basis Data Pajak Daerah				1 Laporan	215.600.000,00	Kota Pangkal Pinang, Semua Kecamatan, Semua Kel/Desa	PENDAPATAN ASLI DAERAH (PAD)	-	Pembangunan Pemerintahan Akselerasi Reformasi Birokrasi dan Demokrasi Daerah	-		215.600.000,00	BADAN KEUANGAN DAERAH
	5.02.04.2.01.0007	Penilaian Pajak Bumi dan Bangunan Perdesaan dan Perkotaan (PBBP2) serta Bea Perolehan Hak atas Tanah dan Bangunan (BPHTB)														
			Jumlah Objek Pajak yang Disesuaikan NJOP nya				69000 Obyek Pajak	227.349.165,00	Kota Pangkal Pinang, Semua Kecamatan, Semua Kel/Desa	PENDAPATAN ASLI DAERAH (PAD)	-	Pembangunan Pemerintahan Akselerasi Reformasi Birokrasi dan Demokrasi Daerah	-		227.349.165,00	BADAN KEUANGAN DAERAH
	5.02.04.2.01.0008	Penetapan Wajib Pajak Daerah														
			Jumlah Dokumen Ketetapan Pajak Daerah				74500 Dokumen	51.290.000,00	Kota Pangkal Pinang, Semua Kecamatan, Semua Kel/Desa	PENDAPATAN ASLI DAERAH (PAD)	-	Pembangunan Pemerintahan Akselerasi Reformasi Birokrasi dan Demokrasi Daerah	-		51.290.000,00	BADAN KEUANGAN DAERAH
	5.02.04.2.01.0009	Pelayanan dan Konsultasi Pajak Daerah														
			Jumlah Layanan dan Konsultasi Pajak Daerah				10 Layanan	29.600.000,00	Kota Pangkal Pinang, Semua Kecamatan, Semua Kel/Desa	PENDAPATAN ASLI DAERAH (PAD)	-	Pembangunan Pemerintahan Akselerasi Reformasi Birokrasi dan Demokrasi Daerah	-		29.600.000,00	BADAN KEUANGAN DAERAH
	5.02.04.2.01.0011	Penagihan Pajak Daerah														
			Jumlah Dokumen Hasil Pelaksanaan Penagihan Pajak Daerah				52963 Dokumen	332.956.000,00	Kota Pangkal Pinang, Semua Kecamatan, Semua Kel/Desa	PENDAPATAN ASLI DAERAH (PAD)	-	Pembangunan Pemerintahan Akselerasi Reformasi Birokrasi dan Demokrasi Daerah	-		391.901.000,00	BADAN KEUANGAN DAERAH
	5.02.04.2.01.0012	Penyelesaian Keberatan Pajak Daerah														

NO	KODE	URUSAN / BIDANG URUSAN / PROGRAM / KEGIATAN / SUB KEGIATAN	INDIKATOR PROGRAM / KEGIATAN / SUB KEGIATAN	TARGET AKHIR PERIODE RENSTRA OPD	REALISASI CAPAIAN RENJA OPD TAHUN 2023	PRAKIRAAN CAPAIAN TARGET RENJA OPD TAHUN 2024	CAPAIAN KINERJA DAN KERANGKA PENDANAAN						KELOMPOK SASARAN	PRAKIRAAN MAJU RENCANA TAHUN 2026		PERANGKAT DAERAH PENANGGUNG JAWAB
							TARGET 2025	PAGU INDIKATIF (Rp)	LOKASI	SUMBER DANA	PRIORITAS			TARGET	PAGU INDIKATIF (Rp)	
											NASIONAL	DAERAH				
1	2	3	4	5	6	7	8	9	10	11	12	13	14	15	16	17
			Jumlah Dokumen Hasil Penyelesaian Keberatan Pajak Daerah				40 Dokumen	28.000.000,00	Kota Pangkal Pinang, Semua Kecamatan, Semua Kel/Desa	PENDAPATAN ASLI DAERAH (PAD)	-	Pembangunan Pemerintahan Akselerasi Reformasi Birokrasi dan Demokrasi Daerah	-		53.000.000,00	BADAN KEUANGAN DAERAH
	5.02.04.2.01.0013	Pengendalian, Pemeriksaan dan Pengawasan Pajak Daerah														
			Jumlah Dokumen Hasil Pemeriksaan serta Pengendalian dan Pengawasan Pajak Daerah				10 Dokumen	247.580.000,00	Kota Pangkal Pinang, Semua Kecamatan, Semua Kel/Desa	PENDAPATAN ASLI DAERAH (PAD)	-	Pembangunan Pemerintahan Akselerasi Reformasi Birokrasi dan Demokrasi Daerah	-		288.580.000,00	BADAN KEUANGAN DAERAH
	5.02.04.2.01.0014	Pembinaan dan Pengawasan Pengelolaan Pajak Daerah dan Retribusi Daerah														
			Jumlah Laporan Hasil Pembinaan dan Pengawasan Pengelolaan Retribusi Daerah				3 Laporan	45.000.000,00	Kota Pangkal Pinang, Semua Kecamatan, Semua Kel/Desa	PENDAPATAN ASLI DAERAH (PAD)	-	Pembangunan Pemerintahan Akselerasi Reformasi Birokrasi dan Demokrasi Daerah	-		70.000.000,00	BADAN KEUANGAN DAERAH
		BADAN KEPEGAWAIAN DAN PENGEMBANGAN SUMBER DAYA MANUSIA						**7.279.414.194,00**							**6.139.399.215,00**	
	5	**UNSUR PENUNJANG URUSAN PEMERINTAHAN**						**7.279.414.194,00**							**6.139.399.215,00**	
	5.03	**KEPEGAWAIAN**						**6.078.292.194,00**							**5.199.399.215,00**	
1.	**5.03.01**	**PROGRAM PENUNJANG URUSAN PEMERINTAHAN DAERAH KABUPATEN/KOTA**	***Indeks Kepuasan Pelayanan Internal Perangkat Daerah*** ***Nilai SAKIP Perangkat Daerah***	**78 Nilai** **95 Nilai**			**90 Nilai** **77.80 Nilai**	**5.103.559.194,00**						**78 Nilai** **95 Nilai**	**3.767.263.615,00**	
	5.03.01.2.01	Perencanaan, Penganggaran, dan Evaluasi Kinerja Perangkat Daerah	*Persentase penyampaian dokumen perencanaan, penganggaran dan kinerja perangkat daerah tepat waktu*	-			100 %	9.673.000,00			-	Pembangunan Sumber Daya Manusia Akselerasi Reformasi Birokrasi dan Demokrasi Daerah	-	-	12.500.000,00	BADAN KEPEGAWAIAN DAN PENGEMBANGAN SUMBER DAYA MANUSIA
	5.03.01.2.01.0001	Penyusunan Dokumen Perencanaan Perangkat Daerah														

NO	KODE	URUSAN / BIDANG URUSAN / PROGRAM / KEGIATAN / SUB KEGIATAN	INDIKATOR PROGRAM / KEGIATAN / SUB KEGIATAN	TARGET AKHIR PERIODE RENSTRA OPD	REALISASI CAPAIAN RENJA OPD TAHUN 2023	PRAKIRAAN CAPAIAN TARGET RENJA OPD TAHUN 2024	CAPAIAN KINERJA DAN KERANGKA PENDANAAN						KELOMPOK SASARAN	PRAKIRAAN MAJU RENCANA TAHUN 2026		PERANGKAT DAERAH PENANGGUNG JAWAB
							TARGET 2025	PAGU INDIKATIF (Rp)	LOKASI	SUMBER DANA	PRIORITAS			TARGET	PAGU INDIKATIF (Rp)	
											NASIONAL	DAERAH				
1	2	3	4	5	6	7	8	9	10	11	12	13	14	15	16	17
			Jumlah Dokumen Perencanaan Perangkat Daerah				3 Dokumen	1.895.000,00	Kota Pangkal Pinang, Semua Kecamatan, Semua Kel/Desa	DANA TRANSFER UMUM-DANA ALOKASI UMUM	-	Pembangunan Sumber Daya Manusia Akselerasi Reformasi Birokrasi dan Demokrasi Daerah	-		2.500.000,00	BADAN KEPEGAWAIAN DAN PENGEMBANGAN SUMBER DAYA MANUSIA
	5.03.01.2.01.0004	Koordinasi dan Penyusunan DPA-SKPD														
			Jumlah Dokumen DPA-SKPD dan Laporan Hasil Koordinasi Penyusunan Dokumen DPA-SKPD				1 Dokumen	1.896.000,00	Kota Pangkal Pinang, Semua Kecamatan, Semua Kel/Desa	DANA TRANSFER UMUM-DANA ALOKASI UMUM	-	Pembangunan Sumber Daya Manusia Akselerasi Reformasi Birokrasi dan Demokrasi Daerah	-		2.500.000,00	BADAN KEPEGAWAIAN DAN PENGEMBANGAN SUMBER DAYA MANUSIA
	5.03.01.2.01.0005	Koordinasi dan Penyusunan Perubahan DPA- SKPD														
			Jumlah Dokumen Perubahan DPA-SKPD dan Laporan Hasil Koordinasi Penyusunan Dokumen Perubahan DPA-SKPD				1 Dokumen	1.960.000,00	Kota Pangkal Pinang, Semua Kecamatan, Semua Kel/Desa	DANA TRANSFER UMUM-DANA ALOKASI UMUM	-	Pembangunan Sumber Daya Manusia Akselerasi Reformasi Birokrasi dan Demokrasi Daerah	-		2.500.000,00	BADAN KEPEGAWAIAN DAN PENGEMBANGAN SUMBER DAYA MANUSIA
	5.03.01.2.01.0006	Koordinasi dan Penyusunan Laporan Capaian Kinerja dan Ikhtisar Realisasi Kinerja SKPD														
			Jumlah Laporan Capaian Kinerja dan Ikhtisar Realisasi Kinerja SKPD dan Laporan Hasil Koordinasi Penyusunan Laporan Capaian Kinerja dan Ikhtisar Realisasi Kinerja SKPD				3 Laporan	1.946.000,00	Kota Pangkal Pinang, Semua Kecamatan, Semua Kel/Desa	DANA TRANSFER UMUM-DANA ALOKASI UMUM	-	Pembangunan Sumber Daya Manusia Akselerasi Reformasi Birokrasi dan Demokrasi Daerah	-		2.500.000,00	BADAN KEPEGAWAIAN DAN PENGEMBANGAN SUMBER DAYA MANUSIA
	5.03.01.2.01.0007	Evaluasi Kinerja Perangkat Daerah														

NO	KODE	URUSAN / BIDANG URUSAN / PROGRAM / KEGIATAN / SUB KEGIATAN	INDIKATOR PROGRAM / KEGIATAN / SUB KEGIATAN	TARGET AKHIR PERIODE RENSTRA OPD	REALISASI CAPAIAN RENJA OPD TAHUN 2023	PRAKIRAAN CAPAIAN TARGET RENJA OPD TAHUN 2024	CAPAIAN KINERJA DAN KERANGKA PENDANAAN						KELOMPOK SASARAN	PRAKIRAAN MAJU RENCANA TAHUN 2026		PERANGKAT DAERAH PENANGGUNG JAWAB
							TARGET 2025	PAGU INDIKATIF (Rp)	LOKASI	SUMBER DANA	PRIORITAS			TARGET	PAGU INDIKATIF (Rp)	
											NASIONAL	DAERAH				
1	2	3	4	5	6	7	8	9	10	11	12	13	14	15	16	17
			Jumlah Laporan Evaluasi Kinerja Perangkat Daerah				1 Laporan	1.976.000,00	Kota Pangkal Pinang, Semua Kecamatan, Semua Kel/Desa	DANA TRANSFER UMUM-DANA ALOKASI UMUM	-	Pembangunan Sumber Daya Manusia Akselerasi Reformasi Birokrasi dan Demokrasi Daerah	-		2.500.000,00	BADAN KEPEGAWAIAN DAN PENGEMBANGAN SUMBER DAYA MANUSIA
	5.03.01.2.02	Administrasi Keuangan Perangkat Daerah	*Persentase tersusunnya laporan keuangan perangkat daerah sesuai SAP*	-			100 %	3.789.270.794,00			-	Pembangunan Sumber Daya Manusia Akselerasi Reformasi Birokrasi dan Demokrasi Daerah	-	-	3.003.609.430,00	BADAN KEPEGAWAIAN DAN PENGEMBANGAN SUMBER DAYA MANUSIA
	5.03.01.2.02.0001	Penyediaan Gaji dan Tunjangan ASN														
			Jumlah Orang yang Menerima Gaji dan Tunjangan ASN				34 Orang/bulan	3.787.364.794,00	Kota Pangkal Pinang, Semua Kecamatan, Semua Kel/Desa	DANA TRANSFER UMUM-DANA ALOKASI UMUM	-	Pembangunan Sumber Daya Manusia Akselerasi Reformasi Birokrasi dan Demokrasi Daerah	-		3.001.109.430,00	BADAN KEPEGAWAIAN DAN PENGEMBANGAN SUMBER DAYA MANUSIA
	5.03.01.2.02.0005	Koordinasi dan Penyusunan Laporan Keuangan Akhir Tahun SKPD														
			Jumlah Laporan Keuangan Akhir Tahun SKPD dan Laporan Hasil Koordinasi Penyusunan Laporan Keuangan Akhir Tahun SKPD				1 Laporan	1.906.000,00	Kota Pangkal Pinang, Semua Kecamatan, Semua Kel/Desa	DANA TRANSFER UMUM-DANA ALOKASI UMUM	-	Pembangunan Sumber Daya Manusia Akselerasi Reformasi Birokrasi dan Demokrasi Daerah	-		2.500.000,00	BADAN KEPEGAWAIAN DAN PENGEMBANGAN SUMBER DAYA MANUSIA
	5.03.01.2.06	Administrasi Umum Perangkat Daerah	*Persentase pelaksanaan administrasi umum perangkat daerah*	-			100 %	266.196.400,00			-	Pembangunan Sumber Daya Manusia Akselerasi Reformasi Birokrasi dan Demokrasi Daerah	-	-	209.700.000,00	BADAN KEPEGAWAIAN DAN PENGEMBANGAN SUMBER DAYA MANUSIA

NO	KODE	URUSAN / BIDANG URUSAN / PROGRAM / KEGIATAN / SUB KEGIATAN	INDIKATOR PROGRAM / KEGIATAN / SUB KEGIATAN	TARGET AKHIR PERIODE RENSTRA OPD	REALISASI CAPAIAN RENJA OPD TAHUN 2023	PRAKIRAAN CAPAIAN TARGET RENJA OPD TAHUN 2024	CAPAIAN KINERJA DAN KERANGKA PENDANAAN						KELOMPOK SASARAN	PRAKIRAAN MAJU RENCANA TAHUN 2026		PERANGKAT DAERAH PENANGGUNG JAWAB
							TARGET 2025	PAGU INDIKATIF (Rp)	LOKASI	SUMBER DANA	PRIORITAS			TARGET	PAGU INDIKATIF (Rp)	
											NASIONAL	DAERAH				
1	2	3	4	5	6	7	8	9	10	11	12	13	14	15	16	17
	5.03.01.2.06.0001	Penyediaan Komponen Instalasi Listrik/Penerangan Bangunan Kantor														
			Jumlah Paket Komponen Instalasi Listrik/Penerangan Bangunan Kantor yang Disediakan				1 Paket	7.500.000,00	Kota Pangkal Pinang, Semua Kecamatan, Semua Kel/Desa	DANA TRANSFER UMUM-DANA ALOKASI UMUM	-	Pembangunan Sumber Daya Manusia Akselerasi Reformasi Birokrasi dan Demokrasi Daerah	-		7.500.000,00	BADAN KEPEGAWAIAN DAN PENGEMBANGAN SUMBER DAYA MANUSIA
	5.03.01.2.06.0003	Penyediaan Peralatan Rumah Tangga														
			Jumlah Paket Peralatan Rumah Tangga yang Disediakan				2 Paket	2.320.000,00	Kota Pangkal Pinang, Semua Kecamatan, Semua Kel/Desa	DANA TRANSFER UMUM-DANA ALOKASI UMUM	-	Pembangunan Sumber Daya Manusia Akselerasi Reformasi Birokrasi dan Demokrasi Daerah	-		3.200.000,00	BADAN KEPEGAWAIAN DAN PENGEMBANGAN SUMBER DAYA MANUSIA
	5.03.01.2.06.0004	Penyediaan Bahan Logistik Kantor														
			Jumlah Paket Bahan Logistik Kantor yang Disediakan				2 Paket	63.578.600,00	Kota Pangkal Pinang, Semua Kecamatan, Semua Kel/Desa	DANA TRANSFER UMUM-DANA ALOKASI UMUM	-	Pembangunan Sumber Daya Manusia Akselerasi Reformasi Birokrasi dan Demokrasi Daerah	-		12.000.000,00	BADAN KEPEGAWAIAN DAN PENGEMBANGAN SUMBER DAYA MANUSIA
	5.03.01.2.06.0005	Penyediaan Barang Cetakan dan Penggandaan														
			Jumlah Paket Barang Cetakan dan Penggandaan yang Disediakan				1 Paket	42.797.800,00	Kota Pangkal Pinang, Semua Kecamatan, Semua Kel/Desa	DANA TRANSFER UMUM-DANA ALOKASI UMUM	-	Pembangunan Sumber Daya Manusia Akselerasi Reformasi Birokrasi dan Demokrasi Daerah	-		12.000.000,00	BADAN KEPEGAWAIAN DAN PENGEMBANGAN SUMBER DAYA MANUSIA
	5.03.01.2.06.0009	Penyelenggaraan Rapat Koordinasi dan Konsultasi SKPD														

NO	KODE	URUSAN / BIDANG URUSAN / PROGRAM / KEGIATAN / SUB KEGIATAN	INDIKATOR PROGRAM / KEGIATAN / SUB KEGIATAN	TARGET AKHIR PERIODE RENSTRA OPD	REALISASI CAPAIAN RENJA OPD TAHUN 2023	PRAKIRAAN CAPAIAN TARGET RENJA OPD TAHUN 2024	CAPAIAN KINERJA DAN KERANGKA PENDANAAN						KELOMPOK SASARAN	PRAKIRAAN MAJU RENCANA TAHUN 2026		PERANGKAT DAERAH PENANGGUNG JAWAB
							TARGET 2025	PAGU INDIKATIF (Rp)	LOKASI	SUMBER DANA	PRIORITAS			TARGET	PAGU INDIKATIF (Rp)	
											NASIONAL	DAERAH				
1	2	3	4	5	6	7	8	9	10	11	12	13	14	15	16	17
			Jumlah Laporan Penyelenggaraan Rapat Koordinasi dan Konsultasi SKPD				1 Laporan	150.000.000,00	Kota Pangkal Pinang, Semua Kecamatan, Semua Kel/Desa	DANA TRANSFER UMUM-DANA ALOKASI UMUM	-	Pembangunan Sumber Daya Manusia Akselerasi Reformasi Birokrasi dan Demokrasi Daerah	-		175.000.000,00	BADAN KEPEGAWAIAN DAN PENGEMBANGAN SUMBER DAYA MANUSIA
	5.03.01.2.07	Pengadaan Barang Milik Daerah Penunjang Urusan Pemerintah Daerah	*Persentase pengadaan barang milik perangkat daerah*	-			100 %	123.980.000,00			-	Pembangunan Sumber Daya Manusia Akselerasi Reformasi Birokrasi dan Demokrasi Daerah	-	-	90.000.000,00	BADAN KEPEGAWAIAN DAN PENGEMBANGAN SUMBER DAYA MANUSIA
	5.03.01.2.07.0005	Pengadaan Mebel														
			Jumlah Paket Mebel yang Disediakan				10 Unit	15.400.000,00	Kota Pangkal Pinang, Semua Kecamatan, Semua Kel/Desa	DANA TRANSFER UMUM-DANA ALOKASI UMUM	-	Pembangunan Sumber Daya Manusia Akselerasi Reformasi Birokrasi dan Demokrasi Daerah	-		15.000.000,00	BADAN KEPEGAWAIAN DAN PENGEMBANGAN SUMBER DAYA MANUSIA
	5.03.01.2.07.0006	Pengadaan Peralatan dan Mesin Lainnya														
			Jumlah Unit Peralatan dan Mesin Lainnya yang Disediakan				1 Unit	5.370.000,00	Kota Pangkal Pinang, Semua Kecamatan, Semua Kel/Desa	DANA TRANSFER UMUM-DANA ALOKASI UMUM	-	Pembangunan Sumber Daya Manusia Akselerasi Reformasi Birokrasi dan Demokrasi Daerah	-		0,00	BADAN KEPEGAWAIAN DAN PENGEMBANGAN SUMBER DAYA MANUSIA
	5.03.01.2.07.0007	Pengadaan Aset Tetap Lainnya														
			Jumlah Unit Aset Tetap Lainnya yang Disediakan				2 Unit	28.690.000,00	Kota Pangkal Pinang, Semua Kecamatan, Semua Kel/Desa	DANA TRANSFER UMUM-DANA ALOKASI UMUM	-	Pembangunan Sumber Daya Manusia Akselerasi Reformasi Birokrasi dan Demokrasi Daerah	-		75.000.000,00	BADAN KEPEGAWAIAN DAN PENGEMBANGAN SUMBER DAYA MANUSIA

NO	KODE	URUSAN / BIDANG URUSAN / PROGRAM / KEGIATAN / SUB KEGIATAN	INDIKATOR PROGRAM / KEGIATAN / SUB KEGIATAN	TARGET AKHIR PERIODE RENSTRA OPD	REALISASI CAPAIAN RENJA OPD TAHUN 2023	PRAKIRAAN CAPAIAN TARGET RENJA OPD TAHUN 2024	CAPAIAN KINERJA DAN KERANGKA PENDANAAN						KELOMPOK SASARAN	PRAKIRAAN MAJU RENCANA TAHUN 2026		PERANGKAT DAERAH PENANGGUNG JAWAB
							TARGET 2025	PAGU INDIKATIF (Rp)	LOKASI	SUMBER DANA	PRIORITAS			TARGET	PAGU INDIKATIF (Rp)	
											NASIONAL	DAERAH				
1	2	3	4	5	6	7	8	9	10	11	12	13	14	15	16	17
	5.03.01.2.07.0011	Pengadaan Sarana dan Prasarana Pendukung Gedung Kantor atau Bangunan Lainnya														
			Jumlah Unit Sarana dan Prasarana Pendukung Gedung Kantor atau Bangunan Lainnya yang Disediakan				15 Unit	74.520.000,00	Kota Pangkal Pinang, Semua Kecamatan, Semua Kel/Desa	DANA TRANSFER UMUM-DANA ALOKASI UMUM	-	Pembangunan Sumber Daya Manusia Akselerasi Reformasi Birokrasi dan Demokrasi Daerah	-		0,00	BADAN KEPEGAWAIAN DAN PENGEMBANGAN SUMBER DAYA MANUSIA
	5.03.01.2.08	Penyediaan Jasa Penunjang Urusan Pemerintahan Daerah	*Persentase terlaksananya jasa penunjang urusan pemerintahan daerah*	-			100 %	565.909.000,00			-	Pembangunan Sumber Daya Manusia Akselerasi Reformasi Birokrasi dan Demokrasi Daerah	-	-	285.732.282,00	BADAN KEPEGAWAIAN DAN PENGEMBANGAN SUMBER DAYA MANUSIA
	5.03.01.2.08.0002	Penyediaan Jasa Komunikasi, Sumber Daya Air dan Listrik														
			Jumlah Laporan Penyediaan Jasa Komunikasi, Sumber Daya Air dan Listrik yang Disediakan				1 Laporan	90.000.000,00	Kota Pangkal Pinang, Semua Kecamatan, Semua Kel/Desa	DANA TRANSFER UMUM-DANA ALOKASI UMUM	-	Pembangunan Sumber Daya Manusia Akselerasi Reformasi Birokrasi dan Demokrasi Daerah	-		89.880.000,00	BADAN KEPEGAWAIAN DAN PENGEMBANGAN SUMBER DAYA MANUSIA
	5.03.01.2.08.0003	Penyediaan Jasa Peralatan dan Perlengkapan Kantor														
			Jumlah Laporan Penyediaan Jasa Peralatan dan Perlengkapan Kantor yang Disediakan				1 Laporan	30.000.000,00	Kota Pangkal Pinang, Semua Kecamatan, Semua Kel/Desa	DANA TRANSFER UMUM-DANA ALOKASI UMUM	-	Pembangunan Sumber Daya Manusia Akselerasi Reformasi Birokrasi dan Demokrasi Daerah	-		26.910.333,00	BADAN KEPEGAWAIAN DAN PENGEMBANGAN SUMBER DAYA MANUSIA
	5.03.01.2.08.0004	Penyediaan Jasa Pelayanan Umum Kantor														

NO	KODE	URUSAN / BIDANG URUSAN / PROGRAM / KEGIATAN / SUB KEGIATAN	INDIKATOR PROGRAM / KEGIATAN / SUB KEGIATAN	TARGET AKHIR PERIODE RENSTRA OPD	REALISASI CAPAIAN RENJA OPD TAHUN 2023	PRAKIRAAN CAPAIAN TARGET RENJA OPD TAHUN 2024	CAPAIAN KINERJA DAN KERANGKA PENDANAAN						KELOMPOK SASARAN	PRAKIRAAN MAJU RENCANA TAHUN 2026		PERANGKAT DAERAH PENANGGUNG JAWAB
							TARGET 2025	PAGU INDIKATIF (Rp)	LOKASI	SUMBER DANA	PRIORITAS			TARGET	PAGU INDIKATIF (Rp)	
											NASIONAL	DAERAH				
1	2	3	4	5	6	7	8	9	10	11	12	13	14	15	16	17
			Jumlah Laporan Penyediaan Jasa Pelayanan Umum Kantor yang Disediakan				1 Laporan	445.909.000,00	Kota Pangkal Pinang, Semua Kecamatan, Semua Kel/Desa	DANA TRANSFER UMUM-DANA ALOKASI UMUM	-	Pembangunan Sumber Daya Manusia Akselerasi Reformasi Birokrasi dan Demokrasi Daerah	-		168.941.949,00	BADAN KEPEGAWAIAN DAN PENGEMBANGAN SUMBER DAYA MANUSIA
	5.03.01.2.09	Pemeliharaan Barang Milik Daerah Penunjang Urusan Pemerintahan Daerah	*Persentase barang milik perangkat daerah dalm kondisi baik*	-			100 %	348.530.000,00			-	Pembangunan Sumber Daya Manusia Akselerasi Reformasi Birokrasi dan Demokrasi Daerah	-	-	165.721.903,00	BADAN KEPEGAWAIAN DAN PENGEMBANGAN SUMBER DAYA MANUSIA
	5.03.01.2.09.0001	Penyediaan Jasa Pemeliharaan, Biaya Pemeliharaan, dan Pajak Kendaraan Perorangan Dinas atau Kendaraan Dinas Jabatan														
			Jumlah Kendaraan Perorangan Dinas atau Kendaraan Dinas Jabatan yang Dipelihara dan dibayarkan Pajaknya				1 Unit	43.810.000,00	Kota Pangkal Pinang, Semua Kecamatan, Semua Kel/Desa	DANA TRANSFER UMUM-DANA ALOKASI UMUM	-	Pembangunan Sumber Daya Manusia Akselerasi Reformasi Birokrasi dan Demokrasi Daerah	-		42.831.490,00	BADAN KEPEGAWAIAN DAN PENGEMBANGAN SUMBER DAYA MANUSIA
	5.03.01.2.09.0002	Penyediaan Jasa Pemeliharaan, Biaya Pemeliharaan, Pajak dan Perizinan Kendaraan Dinas Operasional atau Lapangan														
			Jumlah Kendaraan Dinas Operasional atau Lapangan yang Dipelihara dan dibayarkan Pajak dan Perizinannya				4 Unit	154.720.000,00	Kota Pangkal Pinang, Semua Kecamatan, Semua Kel/Desa	DANA TRANSFER UMUM-DANA ALOKASI UMUM	-	Pembangunan Sumber Daya Manusia Akselerasi Reformasi Birokrasi dan Demokrasi Daerah	-		62.890.413,00	BADAN KEPEGAWAIAN DAN PENGEMBANGAN SUMBER DAYA MANUSIA
	5.03.01.2.09.0009	Pemeliharaan/Rehabilitasi Gedung Kantor dan Bangunan Lainnya														
			Jumlah Gedung Kantor dan Bangunan Lainnya yang Dipelihara/Direhabilitasi				1 Unit	150.000.000,00	Kota Pangkal Pinang, Semua Kecamatan, Semua Kel/Desa	DANA TRANSFER UMUM-DANA ALOKASI UMUM	-	Pembangunan Sumber Daya Manusia Akselerasi Reformasi Birokrasi dan Demokrasi Daerah	-		60.000.000,00	BADAN KEPEGAWAIAN DAN PENGEMBANGAN SUMBER DAYA MANUSIA

NO	KODE	URUSAN / BIDANG URUSAN / PROGRAM / KEGIATAN / SUB KEGIATAN	INDIKATOR PROGRAM / KEGIATAN / SUB KEGIATAN	TARGET AKHIR PERIODE RENSTRA OPD	REALISASI CAPAIAN RENJA OPD TAHUN 2023	PRAKIRAAN CAPAIAN TARGET RENJA OPD TAHUN 2024	CAPAIAN KINERJA DAN KERANGKA PENDANAAN						KELOMPOK SASARAN	PRAKIRAAN MAJU RENCANA TAHUN 2026		PERANGKAT DAERAH PENANGGUNG JAWAB
							TARGET 2025	PAGU INDIKATIF (Rp)	LOKASI	SUMBER DANA	PRIORITAS			TARGET	PAGU INDIKATIF (Rp)	
											NASIONAL	DAERAH				
1	2	3	4	5	6	7	8	9	10	11	12	13	14	15	16	17
2.	**5.03.02**	**PROGRAM KEPEGAWAIAN DAERAH**	***Rasio pegawai pendidikan tinggi dan menengah/ dasar (PNS tidak termasuk guru dan tenaga kesehatan)*** ***Rasio pegawai fungsional*** ***Persentase data ASN yang melaksanakan pengembangan kompetensi ASN*** ***Persentase data pegawai yang mendapatkan penghargaan*** ***Persentase jumlah event yang dilaksanakan*** ***Rasio jabatan fungsional yang bersertifikat kompetensi***	**100 %** **100 %** **30 %** **50 %** **8 %** **94 %**			**100 %** **28 %** **8 %** **93 %** **100 %** **49 %**	**974.733.000,00**						**100 %** **100 %** **30 %** **50 %** **8 %** **94 %**	**1.432.135.600,00**	
	5.03.02.2.01	Pengadaan, Pemberhentian dan Informasi Kepegawaian ASN	*Persentase tersusunnya dokumen pelaksanaan pengadaan, pemberhentian dan informasi kepegawaian ASN* *Persentase tersusunnya dokumen pelaksanaan pengadaan, pemberhentian dan informasi kepegawaian ASN.*	-			100 % 100 %	513.347.000,00			-	Pembangunan Sumber Daya Manusia Akselerasi Reformasi Birokrasi dan Demokrasi Daerah	-	-	812.135.600,00	BADAN KEPEGAWAIAN DAN PENGEMBANGAN SUMBER DAYA MANUSIA
	5.03.02.2.01.0001	Perumusan Bahan Kebijakan Pengadaan ASN														
			Jumlah Dokumen Hasil Perumusan Bahan Kebijakan Pengadaan ASN				1 Dokumen	179.990.000,00	Kota Pangkal Pinang, Semua Kecamatan, Semua Kel/Desa	DANA TRANSFER UMUM-DANA ALOKASI UMUM	-	Pembangunan Sumber Daya Manusia Akselerasi Reformasi Birokrasi dan Demokrasi Daerah	-		80.000.000,00	BADAN KEPEGAWAIAN DAN PENGEMBANGAN SUMBER DAYA MANUSIA
	5.03.02.2.01.0002	Penyusunan Rencana Kebutuhan, Jenis dan Jumlah Jabatan untuk Pelaksanaan Pengadaan ASN														
			Jumlah Dokumen Hasil Penyusunan Rencana Kebutuhan, Jenis dan Jumlah Jabatan untuk Pelaksanaan Pengadaan ASN				1 Dokumen	49.994.000,00	Kota Pangkal Pinang, Semua Kecamatan, Semua Kel/Desa	DANA TRANSFER UMUM-DANA ALOKASI UMUM	-	Pembangunan Sumber Daya Manusia Akselerasi Reformasi Birokrasi dan Demokrasi Daerah	-		40.000.000,00	BADAN KEPEGAWAIAN DAN PENGEMBANGAN SUMBER DAYA MANUSIA
	5.03.02.2.01.0003	Koordinasi dan Fasilitasi Pengadaan PNS dan PPPK														

NO	KODE	URUSAN / BIDANG URUSAN / PROGRAM / KEGIATAN / SUB KEGIATAN	INDIKATOR PROGRAM / KEGIATAN / SUB KEGIATAN	TARGET AKHIR PERIODE RENSTRA OPD	REALISASI CAPAIAN RENJA OPD TAHUN 2023	PRAKIRAAN CAPAIAN TARGET RENJA OPD TAHUN 2024	CAPAIAN KINERJA DAN KERANGKA PENDANAAN						KELOMPOK SASARAN	PRAKIRAAN MAJU RENCANA TAHUN 2026		PERANGKAT DAERAH PENANGGUNG JAWAB
							TARGET 2025	PAGU INDIKATIF (Rp)	LOKASI	SUMBER DANA	PRIORITAS			TARGET	PAGU INDIKATIF (Rp)	
											NASIONAL	DAERAH				
1	2	3	4	5	6	7	8	9	10	11	12	13	14	15	16	17
			Jumlah Dokumen Kegiatan Koordinasi dan Fasilitasi Pengadaan PNS dan PPPK				1 Dokumen	20.000.000,00	Kota Pangkal Pinang, Semua Kecamatan, Semua Kel/Desa	DANA TRANSFER UMUM-DANA ALOKASI UMUM	-	Pembangunan Sumber Daya Manusia Akselerasi Reformasi Birokrasi dan Demokrasi Daerah	-		30.000.000,00	BADAN KEPEGAWAIAN DAN PENGEMBANGAN SUMBER DAYA MANUSIA
	5.03.02.2.01.0006	Koordinasi Pelaksanaan Administrasi Pemberhentian														
			Jumlah Dokumen Hasil kegiatan Koordinasi Pelaksanaan Administrasi Pemberhentian				1 Dokumen	23.300.000,00	Kota Pangkal Pinang, Semua Kecamatan, Semua Kel/Desa	DANA TRANSFER UMUM-DANA ALOKASI UMUM	-	Pembangunan Sumber Daya Manusia Akselerasi Reformasi Birokrasi dan Demokrasi Daerah	-		30.000.000,00	BADAN KEPEGAWAIAN DAN PENGEMBANGAN SUMBER DAYA MANUSIA
	5.03.02.2.01.0008	Fasilitasi Lembaga Profesi ASN														
			Jumlah Lembaga Profesi ASN yang Difasilitasi				1 Lembaga	160.000.000,00	Kota Pangkal Pinang, Semua Kecamatan, Semua Kel/Desa	DANA TRANSFER UMUM-DANA ALOKASI UMUM	-	Pembangunan Sumber Daya Manusia Akselerasi Reformasi Birokrasi dan Demokrasi Daerah	-		200.000.000,00	BADAN KEPEGAWAIAN DAN PENGEMBANGAN SUMBER DAYA MANUSIA
	5.03.02.2.01.0009	Perumusan Bahan Kebijakan Pengelolaan Data dan Informasi ASN														
			Jumlah Dokumen Hasil Perumusan Bahan Kebijakan Pengelolaan Data dan Informasi ASN				1 Dokumen	30.001.000,00	Kota Pangkal Pinang, Semua Kecamatan, Semua Kel/Desa	DANA TRANSFER UMUM-DANA ALOKASI UMUM	-	Pembangunan Sumber Daya Manusia Akselerasi Reformasi Birokrasi dan Demokrasi Daerah	-		328.410.600,00	BADAN KEPEGAWAIAN DAN PENGEMBANGAN SUMBER DAYA MANUSIA
	5.03.02.2.01.0010	Pengelolaan Sistem Informasi Kepegawaian														

NO	KODE	URUSAN / BIDANG URUSAN / PROGRAM / KEGIATAN / SUB KEGIATAN	INDIKATOR PROGRAM / KEGIATAN / SUB KEGIATAN	TARGET AKHIR PERIODE RENSTRA OPD	REALISASI CAPAIAN RENJA OPD TAHUN 2023	PRAKIRAAN CAPAIAN TARGET RENJA OPD TAHUN 2024	CAPAIAN KINERJA DAN KERANGKA PENDANAAN						KELOMPOK SASARAN	PRAKIRAAN MAJU RENCANA TAHUN 2026		PERANGKAT DAERAH PENANGGUNG JAWAB
							TARGET 2025	PAGU INDIKATIF (Rp)	LOKASI	SUMBER DANA	PRIORITAS			TARGET	PAGU INDIKATIF (Rp)	
											NASIONAL	DAERAH				
1	2	3	4	5	6	7	8	9	10	11	12	13	14	15	16	17
			Jumlah Dokumen Hasil Pengelolaan Sistem Informasi Kepegawaian				1 Dokumen	30.070.000,00	Kota Pangkal Pinang, Semua Kecamatan, Semua Kel/Desa	DANA TRANSFER UMUM-DANA ALOKASI UMUM	-	Pembangunan Sumber Daya Manusia Akselerasi Reformasi Birokrasi dan Demokrasi Daerah	-		33.725.000,00	BADAN KEPEGAWAIAN DAN PENGEMBANGAN SUMBER DAYA MANUSIA
	5.03.02.2.01.0011	Pengelolaan Data Kepegawaian														
			Jumlah Dokumen Hasil Pengelolaan Data Kepegawaian				1 Dokumen	19.992.000,00	Kota Pangkal Pinang, Semua Kecamatan, Semua Kel/Desa	DANA TRANSFER UMUM-DANA ALOKASI UMUM	-	Pembangunan Sumber Daya Manusia Akselerasi Reformasi Birokrasi dan Demokrasi Daerah	-		70.000.000,00	BADAN KEPEGAWAIAN DAN PENGEMBANGAN SUMBER DAYA MANUSIA
	5.03.02.2.02	Mutasi dan Promosi ASN	*Persentase tersusunnya dokumen pelaksanaan mutasi dan promosi ASN*	-			100 %	218.762.000,00			-	Pembangunan Sumber Daya Manusia Akselerasi Reformasi Birokrasi dan Demokrasi Daerah	-	-	235.000.000,00	BADAN KEPEGAWAIAN DAN PENGEMBANGAN SUMBER DAYA MANUSIA
	5.03.02.2.02.0001	Pengelolaan Mutasi ASN														
			Jumlah Dokumen Hasil Pelaksanaan Mutasi Jabatan Pimpinan Tinggi, Jabatan Administrasi, Jabatan Pelaksana dan Mutasi ASN antar Daerah				1 Dokumen	90.002.000,00	Kota Pangkal Pinang, Semua Kecamatan, Semua Kel/Desa	DANA TRANSFER UMUM-DANA ALOKASI UMUM	-	Pembangunan Sumber Daya Manusia Akselerasi Reformasi Birokrasi dan Demokrasi Daerah	-		85.000.000,00	BADAN KEPEGAWAIAN DAN PENGEMBANGAN SUMBER DAYA MANUSIA
	5.03.02.2.02.0002	Pengelolaan Kenaikan Pangkat ASN														
			Jumlah Pengelolaan Kenaikan Pangkat ASN				1 Dokumen	80.000.000,00	Kota Pangkal Pinang, Semua Kecamatan, Semua Kel/Desa	DANA TRANSFER UMUM-DANA ALOKASI UMUM	-	Pembangunan Sumber Daya Manusia Akselerasi Reformasi Birokrasi dan Demokrasi Daerah	-		70.000.000,00	BADAN KEPEGAWAIAN DAN PENGEMBANGAN SUMBER DAYA MANUSIA

NO	KODE	URUSAN / BIDANG URUSAN / PROGRAM / KEGIATAN / SUB KEGIATAN	INDIKATOR PROGRAM / KEGIATAN / SUB KEGIATAN	TARGET AKHIR PERIODE RENSTRA OPD	REALISASI CAPAIAN RENJA OPD TAHUN 2023	PRAKIRAAN CAPAIAN TARGET RENJA OPD TAHUN 2024	CAPAIAN KINERJA DAN KERANGKA PENDANAAN						KELOMPOK SASARAN	PRAKIRAAN MAJU RENCANA TAHUN 2026		PERANGKAT DAERAH PENANGGUNG JAWAB
							TARGET 2025	PAGU INDIKATIF (Rp)	LOKASI	SUMBER DANA	PRIORITAS			TARGET	PAGU INDIKATIF (Rp)	
											NASIONAL	DAERAH				
1	2	3	4	5	6	7	8	9	10	11	12	13	14	15	16	17
	5.03.02.2.02.0003	Pengelolaan Promosi ASN														
			Jumlah Dokumen Hasil Pengelolaan Promosi ASN				1 Dokumen	48.760.000,00	Kota Pangkal Pinang, Semua Kecamatan, Semua Kel/Desa	DANA TRANSFER UMUM-DANA ALOKASI UMUM	-	Pembangunan Sumber Daya Manusia Akselerasi Reformasi Birokrasi dan Demokrasi Daerah	-		80.000.000,00	BADAN KEPEGAWAIAN DAN PENGEMBANGAN SUMBER DAYA MANUSIA
	5.03.02.2.03	Pengembangan Kompetensi ASN	*Persentase tersusunnya dokumen ASN yang mengikuti pengembangan kompetensi* *Persentase tersusunnya dokumen ASN yang mengikuti pengembangan kompetensi.*	-			100 % 100 %	173.129.000,00			-	Pembangunan Sumber Daya Manusia Akselerasi Reformasi Birokrasi dan Demokrasi Daerah	-	-	275.000.000,00	BADAN KEPEGAWAIAN DAN PENGEMBANGAN SUMBER DAYA MANUSIA
	5.03.02.2.03.0001	Peningkatan Kapasitas Kinerja ASN														
			Jumlah ASN yang Meningkat Kapasitasnya				10 Orang	22.400.000,00	Kota Pangkal Pinang, Semua Kecamatan, Semua Kel/Desa	DANA TRANSFER UMUM-DANA ALOKASI UMUM	-	Pembangunan Sumber Daya Manusia Akselerasi Reformasi Birokrasi dan Demokrasi Daerah	-		60.000.000,00	BADAN KEPEGAWAIAN DAN PENGEMBANGAN SUMBER DAYA MANUSIA
	5.03.02.2.03.0003	Pengeloaan Administrasi Diklat dan Sertifikasi ASN														
			Jumlah Dokumen Hasil Pengelolaan Administrasi Diklat dan Sertifikasi ASN				1 Dokumen	0,00	Kota Pangkal Pinang, Semua Kecamatan, Semua Kel/Desa	DANA TRANSFER UMUM-DANA ALOKASI UMUM	-	Pembangunan Sumber Daya Manusia Akselerasi Reformasi Birokrasi dan Demokrasi Daerah	-		60.000.000,00	BADAN KEPEGAWAIAN DAN PENGEMBANGAN SUMBER DAYA MANUSIA
	5.03.02.2.03.0004	Pengelolaan Pendidikan Lanjutan ASN														

NO	KODE	URUSAN / BIDANG URUSAN / PROGRAM / KEGIATAN / SUB KEGIATAN	INDIKATOR PROGRAM / KEGIATAN / SUB KEGIATAN	TARGET AKHIR PERIODE RENSTRA OPD	REALISASI CAPAIAN RENJA OPD TAHUN 2023	PRAKIRAAN CAPAIAN TARGET RENJA OPD TAHUN 2024	CAPAIAN KINERJA DAN KERANGKA PENDANAAN						KELOMPOK SASARAN	PRAKIRAAN MAJU RENCANA TAHUN 2026		PERANGKAT DAERAH PENANGGUNG JAWAB
							TARGET 2025	PAGU INDIKATIF (Rp)	LOKASI	SUMBER DANA	PRIORITAS			TARGET	PAGU INDIKATIF (Rp)	
											NASIONAL	DAERAH				
1	2	3	4	5	6	7	8	9	10	11	12	13	14	15	16	17
			Jumlah ASN yang Mendapatkan Pendidikan Lanjutan				7 Orang	100.000.000,00	Kota Pangkal Pinang, Semua Kecamatan, Semua Kel/Desa	DANA TRANSFER UMUM-DANA ALOKASI UMUM	-	Pembangunan Sumber Daya Manusia Akselerasi Reformasi Birokrasi dan Demokrasi Daerah	-		60.000.000,00	BADAN KEPEGAWAIAN DAN PENGEMBANGAN SUMBER DAYA MANUSIA
	5.03.02.2.03.0007	Evaluasi Diklat dan Sertifikasi Jabatan ASN														
			Jumlah Laporan Hasil Evaluasi Diklat dan Sertifikasi Jabatan ASN				1 Laporan	25.749.000,00	Kota Pangkal Pinang, Semua Kecamatan, Semua Kel/Desa	DANA TRANSFER UMUM-DANA ALOKASI UMUM	-	Pembangunan Sumber Daya Manusia Akselerasi Reformasi Birokrasi dan Demokrasi Daerah	-		70.000.000,00	BADAN KEPEGAWAIAN DAN PENGEMBANGAN SUMBER DAYA MANUSIA
	5.03.02.2.03.0014	Fasilitasi Pengembangan Karir dalam Jabatan Fungsional														
			Jumlah ASN Jabatan Fungsional yang Mendapatkan Layanan Pengembangan Karir				50 Orang	24.980.000,00	Kota Pangkal Pinang, Semua Kecamatan, Semua Kel/Desa	DANA TRANSFER UMUM-DANA ALOKASI UMUM	-	Pembangunan Sumber Daya Manusia Akselerasi Reformasi Birokrasi dan Demokrasi Daerah	-		25.000.000,00	BADAN KEPEGAWAIAN DAN PENGEMBANGAN SUMBER DAYA MANUSIA
	5.03.02.2.04	Penilaian dan Evaluasi Kinerja Aparatur	*Persentase Jumlah laporan hasil pelaksanaan penilaian dan evaluasi kinerja Aparatur yang tersusun* *Persentase Jumlah laporan hasil pelaksanaan penilaian dan evaluasi kinerja Aparatur yang tersusun.*	-			100 % 100 %	69.495.000,00			-	Pembangunan Sumber Daya Manusia Akselerasi Reformasi Birokrasi dan Demokrasi Daerah	-	-	110.000.000,00	BADAN KEPEGAWAIAN DAN PENGEMBANGAN SUMBER DAYA MANUSIA
	5.03.02.2.04.0002	Pelaksanaan Penilaian dan Evaluasi Kinerja Aparatur														
			Jumlah Dokumen Hasil Pelaksanaan Penilaian dan Evaluasi Kinerja Aparatur				1 Dokumen	25.000.000,00	Kota Pangkal Pinang, Semua Kecamatan, Semua Kel/Desa	DANA TRANSFER UMUM-DANA ALOKASI UMUM	-	Pembangunan Sumber Daya Manusia Akselerasi Reformasi Birokrasi dan Demokrasi Daerah	-		30.000.000,00	BADAN KEPEGAWAIAN DAN PENGEMBANGAN SUMBER DAYA MANUSIA

NO	KODE	URUSAN / BIDANG URUSAN / PROGRAM / KEGIATAN / SUB KEGIATAN	INDIKATOR PROGRAM / KEGIATAN / SUB KEGIATAN	TARGET AKHIR PERIODE RENSTRA OPD	REALISASI CAPAIAN RENJA OPD TAHUN 2023	PRAKIRAAN CAPAIAN TARGET RENJA OPD TAHUN 2024	CAPAIAN KINERJA DAN KERANGKA PENDANAAN						KELOMPOK SASARAN	PRAKIRAAN MAJU RENCANA TAHUN 2026		PERANGKAT DAERAH PENANGGUNG JAWAB
							TARGET 2025	PAGU INDIKATIF (Rp)	LOKASI	SUMBER DANA	PRIORITAS			TARGET	PAGU INDIKATIF (Rp)	
											NASIONAL	DAERAH				
1	2	3	4	5	6	7	8	9	10	11	12	13	14	15	16	17
	5.03.02.2.04.0004	Pengelolaan Pemberian Penghargaan bagi Pegawai														
			Jumlah ASN yang Diberikan Penghargaan				250 Orang	19.995.000,00	Kota Pangkal Pinang, Semua Kecamatan, Semua Kel/Desa	DANA TRANSFER UMUM-DANA ALOKASI UMUM	-	Pembangunan Sumber Daya Manusia Akselerasi Reformasi Birokrasi dan Demokrasi Daerah	-		50.000.000,00	BADAN KEPEGAWAIAN DAN PENGEMBANGAN SUMBER DAYA MANUSIA
	5.03.02.2.04.0008	Pengelolaan Penyelesaian Pelanggaran Disiplin ASN														
			Jumlah Laporan Hasil Pengelolaan Penyelesaian Pelanggaran Disiplin ASN				1 Laporan	24.500.000,00	Kota Pangkal Pinang, Semua Kecamatan, Semua Kel/Desa	DANA TRANSFER UMUM-DANA ALOKASI UMUM	-	Pembangunan Sumber Daya Manusia Akselerasi Reformasi Birokrasi dan Demokrasi Daerah	-		30.000.000,00	BADAN KEPEGAWAIAN DAN PENGEMBANGAN SUMBER DAYA MANUSIA
	5.04	**PENDIDIKAN DAN PELATIHAN**						**1.201.122.000,00**							**940.000.000,00**	
1.	**5.04.01**	**PROGRAM PENUNJANG URUSAN PEMERINTAHAN DAERAH KABUPATEN/KOTA**	***Indeks Kepuasan Pelayanan Internal Perangkat Daerah*** ***Nilai SAKIP Perangkat Daerah***	**78 Nilai** **95 Nilai**			**90 Nilai** **77.80 Nilai**	**35.000.000,00**						**78 Nilai** **95 Nilai**	**40.000.000,00**	
	5.04.01.2.05	Administrasi Kepegawaian Perangkat Daerah	*Persentase penurunan tingkat pelanggaran disiplin ASN*	-			-99 %	35.000.000,00			-	Pembangunan Sumber Daya Manusia Akselerasi Reformasi Birokrasi dan Demokrasi Daerah	-	-	40.000.000,00	BADAN KEPEGAWAIAN DAN PENGEMBANGAN SUMBER DAYA MANUSIA
	5.04.01.2.05.0009	Pendidikan dan Pelatihan Pegawai Berdasarkan Tugas dan Fungsi														
			Jumlah Pegawai Berdasarkan Tugas dan Fungsi yang Mengikuti Pendidikan dan Pelatihan				5 Orang	35.000.000,00	Kota Pangkal Pinang, Semua Kecamatan, Semua Kel/Desa	DANA TRANSFER UMUM-DANA ALOKASI UMUM	-	Pembangunan Sumber Daya Manusia Akselerasi Reformasi Birokrasi dan Demokrasi Daerah	-		40.000.000,00	BADAN KEPEGAWAIAN DAN PENGEMBANGAN SUMBER DAYA MANUSIA

NO	KODE	URUSAN / BIDANG URUSAN / PROGRAM / KEGIATAN / SUB KEGIATAN	INDIKATOR PROGRAM / KEGIATAN / SUB KEGIATAN	TARGET AKHIR PERIODE RENSTRA OPD	REALISASI CAPAIAN RENJA OPD TAHUN 2023	PRAKIRAAN CAPAIAN TARGET RENJA OPD TAHUN 2024	CAPAIAN KINERJA DAN KERANGKA PENDANAAN						KELOMPOK SASARAN	PRAKIRAAN MAJU RENCANA TAHUN 2026		PERANGKAT DAERAH PENANGGUNG JAWAB
							TARGET 2025	PAGU INDIKATIF (Rp)	LOKASI	SUMBER DANA	PRIORITAS			TARGET	PAGU INDIKATIF (Rp)	
											NASIONAL	DAERAH				
1	2	3	4	5	6	7	8	9	10	11	12	13	14	15	16	17
2.	**5.04.02**	**PROGRAM PENGEMBANGAN SUMBER DAYA MANUSIA**	***Persentase ASN yang mengikuti pendidikan dan pelatihan formal*** ***Persentase pejabat ASN yang telah mengikuti pendidikan dan pelatihan struktural***	**37 %** **33 %**			**30 %** **33 %**	**1.166.122.000,00**						**37 %** **31 %**	**900.000.000,00**	
	5.04.02.2.01	Pengembangan Kompetensi Teknis	*Persentase jumlah dokumen ASN yang mengikuti pengembangan kompetensi*	-			100 %	110.000.000,00			-	Pembangunan Sumber Daya Manusia	-	-	200.000.000,00	BADAN KEPEGAWAIAN DAN PENGEMBANGAN SUMBER DAYA MANUSIA
	5.04.02.2.01.0003	Penyelenggaraan Pengembangan Kompetensi Teknis Umum, Inti, dan Pilihan bagi Jabatan Administrasi Penyelenggara Urusan Pemerintahan Konkuren, Perangkat Daerah Penunjang, dan Urusan Pemerintahan Umum														
			Jumlah ASN yang Mengikuti Pengembangan Kompetensi				75 Orang	110.000.000,00	Kota Pangkal Pinang, Semua Kecamatan, Semua Kel/Desa	DANA TRANSFER UMUM-DANA ALOKASI UMUM	-	Pembangunan Sumber Daya Manusia	-		200.000.000,00	BADAN KEPEGAWAIAN DAN PENGEMBANGAN SUMBER DAYA MANUSIA
	5.04.02.2.02	Sertifikasi, Kelembagaan, Pengembangan Kompetensi Manajerial dan Fungsional	*Persentase Jumlah Dokumen hasil pelaksanaan sertifikasi, kelembagaan, pengembangan kompetensi manajerial dan fungsional*	-			100 %	1.056.122.000,00			-	Pembangunan Sumber Daya Manusia Akselerasi Reformasi Birokrasi dan Demokrasi Daerah	-	-	700.000.000,00	BADAN KEPEGAWAIAN DAN PENGEMBANGAN SUMBER DAYA MANUSIA
	5.04.02.2.02.0007	Penyelenggaraan Pengembangan Kompetensi bagi Pimpinan Daerah, Jabatan Pimpinan Tinggi, Jabatan Fungsional, Kepemimpinan, dan Prajabatan														
			Jumlah Laporan Hasil Penyelenggaraan Pengembangan Kompetensi bagi Pimpinan Daerah, Jabatan Pimpinan Tinggi, Jabatan Fungsional, Kepemimpinan, dan Prajabatan				1 Laporan	1.056.122.000,00	Kota Pangkal Pinang, Semua Kecamatan, Semua Kel/Desa	DANA TRANSFER UMUM-DANA ALOKASI UMUM	-	Pembangunan Sumber Daya Manusia Akselerasi Reformasi Birokrasi dan Demokrasi Daerah	-		700.000.000,00	BADAN KEPEGAWAIAN DAN PENGEMBANGAN SUMBER DAYA MANUSIA
		INSPEKTORAT DAERAH						**12.489.747.285,00**							**0,00**	
	6	**UNSUR PENGAWASAN URUSAN PEMERINTAHAN**						**12.489.747.285,00**							**0,00**	
	6.01	**INSPEKTORAT DAERAH**						**12.489.747.285,00**							**0,00**	
1.	**6.01.01**	**PROGRAM PENUNJANG URUSAN PEMERINTAHAN DAERAH KABUPATEN/KOTA**	***Indeks Kepuasan Pelayanan Internal Perangkat Daerah*** ***Nilai SAKIP Perangkat Daerah***	**95 Nilai** **78.50 Nilai**			**90 Nilai** **78.00 Nilai**	**9.888.985.069,00**						**95 Nilai** **78.50 Nilai**	**0,00**	

NO	KODE	URUSAN / BIDANG URUSAN / PROGRAM / KEGIATAN / SUB KEGIATAN	INDIKATOR PROGRAM / KEGIATAN / SUB KEGIATAN	TARGET AKHIR PERIODE RENSTRA OPD	REALISASI CAPAIAN RENJA OPD TAHUN 2023	PRAKIRAAN CAPAIAN TARGET RENJA OPD TAHUN 2024	CAPAIAN KINERJA DAN KERANGKA PENDANAAN						KELOMPOK SASARAN	PRAKIRAAN MAJU RENCANA TAHUN 2026		PERANGKAT DAERAH PENANGGUNG JAWAB
							TARGET 2025	PAGU INDIKATIF (Rp)	LOKASI	SUMBER DANA	PRIORITAS			TARGET	PAGU INDIKATIF (Rp)	
											NASIONAL	DAERAH				
1	2	3	4	5	6	7	8	9	10	11	12	13	14	15	16	17
	6.01.01.2.02	Administrasi Keuangan Perangkat Daerah	*Persentase tersusunnya laporan keuangan perangkat sesuai SAP*	-			100 %	7.955.192.869,00			-	Akselerasi Reformasi Birokrasi dan Demokrasi Daerah	-	-	0,00	INSPEKTORAT DAERAH
	6.01.01.2.02.0001	Penyediaan Gaji dan Tunjangan ASN														
			Jumlah Orang yang Menerima Gaji dan Tunjangan ASN				58 Orang/bulan	7.955.192.869,00	Kota Pangkal Pinang, Girimaya, Sriwijaya	PENDAPATAN ASLI DAERAH (PAD)	-	Akselerasi Reformasi Birokrasi dan Demokrasi Daerah	-		0,00	INSPEKTORAT DAERAH
	6.01.01.2.05	Administrasi Kepegawaian Perangkat Daerah	*Persentase penurunan tingkat pelanggaran disiplin ASN*	-			100 %	316.400.000,00			-	Akselerasi Reformasi Birokrasi dan Demokrasi Daerah	-	-	0,00	INSPEKTORAT DAERAH
	6.01.01.2.05.0002	Pengadaan Pakaian Dinas beserta Atribut Kelengkapannya														
			Jumlah Paket Pakaian Dinas beserta Atribut Kelengkapan				1 Paket	46.400.000,00	Kota Pangkal Pinang, Girimaya, Sriwijaya	PENDAPATAN ASLI DAERAH (PAD)	-	Akselerasi Reformasi Birokrasi dan Demokrasi Daerah	-		0,00	INSPEKTORAT DAERAH
	6.01.01.2.05.0009	Pendidikan dan Pelatihan Pegawai Berdasarkan Tugas dan Fungsi														
			Jumlah Pegawai Berdasarkan Tugas dan Fungsi yang Mengikuti Pendidikan dan Pelatihan				15 Orang	270.000.000,00	Kota Pangkal Pinang, Girimaya, Sriwijaya	PENDAPATAN ASLI DAERAH (PAD)	-	Akselerasi Reformasi Birokrasi dan Demokrasi Daerah	-		0,00	INSPEKTORAT DAERAH
	6.01.01.2.06	Administrasi Umum Perangkat Daerah	*Persentase pelaksanaan administrasi umum perangkat daerah*	-			100 %	505.622.200,00			-	Akselerasi Reformasi Birokrasi dan Demokrasi Daerah	-	-	0,00	INSPEKTORAT DAERAH
	6.01.01.2.06.0001	Penyediaan Komponen Instalasi Listrik/Penerangan Bangunan Kantor														
			Jumlah Paket Komponen Instalasi Listrik/Penerangan Bangunan Kantor yang Disediakan				1 Paket	18.678.500,00	Kota Pangkal Pinang, Girimaya, Sriwijaya	PENDAPATAN ASLI DAERAH (PAD)	-	Akselerasi Reformasi Birokrasi dan Demokrasi Daerah	-		0,00	INSPEKTORAT DAERAH
	6.01.01.2.06.0003	Penyediaan Peralatan Rumah Tangga														

NO	KODE	URUSAN / BIDANG URUSAN / PROGRAM / KEGIATAN / SUB KEGIATAN	INDIKATOR PROGRAM / KEGIATAN / SUB KEGIATAN	TARGET AKHIR PERIODE RENSTRA OPD	REALISASI CAPAIAN RENJA OPD TAHUN 2023	PRAKIRAAN CAPAIAN TARGET RENJA OPD TAHUN 2024	CAPAIAN KINERJA DAN KERANGKA PENDANAAN						KELOMPOK SASARAN	PRAKIRAAN MAJU RENCANA TAHUN 2026		PERANGKAT DAERAH PENANGGUNG JAWAB
							TARGET 2025	PAGU INDIKATIF (Rp)	LOKASI	SUMBER DANA	PRIORITAS			TARGET	PAGU INDIKATIF (Rp)	
											NASIONAL	DAERAH				
1	2	3	4	5	6	7	8	9	10	11	12	13	14	15	16	17
			Jumlah Paket Peralatan Rumah Tangga yang Disediakan				1 Paket	24.251.000,00	Kota Pangkal Pinang, Girimaya, Sriwijaya	PENDAPATAN ASLI DAERAH (PAD)	-	Akselerasi Reformasi Birokrasi dan Demokrasi Daerah	-		0,00	INSPEKTORAT DAERAH
	6.01.01.2.06.0004	Penyediaan Bahan Logistik Kantor														
			Jumlah Paket Bahan Logistik Kantor yang Disediakan				2 Paket	182.606.000,00	Kota Pangkal Pinang, Girimaya, Sriwijaya	PENDAPATAN ASLI DAERAH (PAD)	-	Akselerasi Reformasi Birokrasi dan Demokrasi Daerah	-		0,00	INSPEKTORAT DAERAH
	6.01.01.2.06.0005	Penyediaan Barang Cetakan dan Penggandaan														
			Jumlah Paket Barang Cetakan dan Penggandaan yang Disediakan				1 Paket	68.457.500,00	Kota Pangkal Pinang, Girimaya, Sriwijaya	PENDAPATAN ASLI DAERAH (PAD)	-	Akselerasi Reformasi Birokrasi dan Demokrasi Daerah	-		0,00	INSPEKTORAT DAERAH
	6.01.01.2.06.0009	Penyelenggaraan Rapat Koordinasi dan Konsultasi SKPD														
			Jumlah Laporan Penyelenggaraan Rapat Koordinasi dan Konsultasi SKPD				4 Laporan	200.000.000,00	Kota Pangkal Pinang, Girimaya, Sriwijaya	PENDAPATAN ASLI DAERAH (PAD)	-	Akselerasi Reformasi Birokrasi dan Demokrasi Daerah	-		0,00	INSPEKTORAT DAERAH
	6.01.01.2.06.0010	Penatausahaan Arsip Dinamis pada SKPD														
			Jumlah Dokumen Penatausahaan Arsip Dinamis pada SKPD				1 Dokumen	11.629.200,00	Kota Pangkal Pinang, Girimaya, Sriwijaya	PENDAPATAN ASLI DAERAH (PAD)	-	Akselerasi Reformasi Birokrasi dan Demokrasi Daerah	-		0,00	INSPEKTORAT DAERAH
	6.01.01.2.08	Penyediaan Jasa Penunjang Urusan Pemerintahan Daerah	*Persentase terlaksananya Jasa Penunjang Urusan Pemerintahan Daerah*	-			100 %	655.350.000,00			-	Akselerasi Reformasi Birokrasi dan Demokrasi Daerah	-	-	0,00	INSPEKTORAT DAERAH
	6.01.01.2.08.0001	Penyediaan Jasa Surat Menyurat														
			Jumlah Laporan Penyediaan Jasa Surat Menyurat				4 Laporan	500.000,00	Kota Pangkal Pinang, Girimaya, Sriwijaya	PENDAPATAN ASLI DAERAH (PAD)	-	Akselerasi Reformasi Birokrasi dan Demokrasi Daerah	-		0,00	INSPEKTORAT DAERAH
	6.01.01.2.08.0002	Penyediaan Jasa Komunikasi, Sumber Daya Air dan Listrik														

NO	KODE	URUSAN / BIDANG URUSAN / PROGRAM / KEGIATAN / SUB KEGIATAN	INDIKATOR PROGRAM / KEGIATAN / SUB KEGIATAN	TARGET AKHIR PERIODE RENSTRA OPD	REALISASI CAPAIAN RENJA OPD TAHUN 2023	PRAKIRAAN CAPAIAN TARGET RENJA OPD TAHUN 2024	CAPAIAN KINERJA DAN KERANGKA PENDANAAN						KELOMPOK SASARAN	PRAKIRAAN MAJU RENCANA TAHUN 2026		PERANGKAT DAERAH PENANGGUNG JAWAB
							TARGET 2025	PAGU INDIKATIF (Rp)	LOKASI	SUMBER DANA	PRIORITAS			TARGET	PAGU INDIKATIF (Rp)	
											NASIONAL	DAERAH				
1	2	3	4	5	6	7	8	9	10	11	12	13	14	15	16	17
			Jumlah Laporan Penyediaan Jasa Komunikasi, Sumber Daya Air dan Listrik yang Disediakan				4 Laporan	97.850.000,00	Kota Pangkal Pinang, Girimaya, Sriwijaya	PENDAPATAN ASLI DAERAH (PAD)	-	Akselerasi Reformasi Birokrasi dan Demokrasi Daerah	-		0,00	INSPEKTORAT DAERAH
	6.01.01.2.08.0003	Penyediaan Jasa Peralatan dan Perlengkapan Kantor														
			Jumlah Laporan Penyediaan Jasa Peralatan dan Perlengkapan Kantor yang Disediakan				1 Laporan	137.000.000,00	Kota Pangkal Pinang, Girimaya, Sriwijaya	PENDAPATAN ASLI DAERAH (PAD)	-	Akselerasi Reformasi Birokrasi dan Demokrasi Daerah	-		0,00	INSPEKTORAT DAERAH
	6.01.01.2.08.0004	Penyediaan Jasa Pelayanan Umum Kantor														
			Jumlah Laporan Penyediaan Jasa Pelayanan Umum Kantor yang Disediakan				4 Laporan	420.000.000,00	Kota Pangkal Pinang, Girimaya, Sriwijaya	PENDAPATAN ASLI DAERAH (PAD)	-	Akselerasi Reformasi Birokrasi dan Demokrasi Daerah	-		0,00	INSPEKTORAT DAERAH
	6.01.01.2.09	Pemeliharaan Barang Milik Daerah Penunjang Urusan Pemerintahan Daerah	*Persentase barang milik perangkat daerah dalam kondisi baik*	-			100 %	456.420.000,00			-	Akselerasi Reformasi Birokrasi dan Demokrasi Daerah	-	-	0,00	INSPEKTORAT DAERAH
	6.01.01.2.09.0001	Penyediaan Jasa Pemeliharaan, Biaya Pemeliharaan, dan Pajak Kendaraan Perorangan Dinas atau Kendaraan Dinas Jabatan														
			Jumlah Kendaraan Perorangan Dinas atau Kendaraan Dinas Jabatan yang Dipelihara dan dibayarkan Pajaknya				9 Unit	356.420.000,00	Kota Pangkal Pinang, Girimaya, Sriwijaya	PENDAPATAN ASLI DAERAH (PAD)	-	Akselerasi Reformasi Birokrasi dan Demokrasi Daerah	-		0,00	INSPEKTORAT DAERAH
	6.01.01.2.09.0009	Pemeliharaan/Rehabilitasi Gedung Kantor dan Bangunan Lainnya														
			Jumlah Gedung Kantor dan Bangunan Lainnya yang Dipelihara/Direhabilitasi				1 Unit	100.000.000,00	Kota Pangkal Pinang, Girimaya, Sriwijaya	PENDAPATAN ASLI DAERAH (PAD)	-	Akselerasi Reformasi Birokrasi dan Demokrasi Daerah	-		0,00	INSPEKTORAT DAERAH

NO	KODE	URUSAN / BIDANG URUSAN / PROGRAM / KEGIATAN / SUB KEGIATAN	INDIKATOR PROGRAM / KEGIATAN / SUB KEGIATAN	TARGET AKHIR PERIODE RENSTRA OPD	REALISASI CAPAIAN RENJA OPD TAHUN 2023	PRAKIRAAN CAPAIAN TARGET RENJA OPD TAHUN 2024	CAPAIAN KINERJA DAN KERANGKA PENDANAAN						KELOMPOK SASARAN	PRAKIRAAN MAJU RENCANA TAHUN 2026		PERANGKAT DAERAH PENANGGUNG JAWAB
							TARGET 2025	PAGU INDIKATIF (Rp)	LOKASI	SUMBER DANA	PRIORITAS			TARGET	PAGU INDIKATIF (Rp)	
											NASIONAL	DAERAH				
1	2	3	4	5	6	7	8	9	10	11	12	13	14	15	16	17
2.	**6.01.02**	**PROGRAM PENYELENGGARAAN PENGAWASAN**	***Persentase rekomendasi hasil pengawasan yang ditindaklanjuti di bidang keuangan dan aset*** ***Persentase rekomendasi hasil pengawasan yang ditindaklanjuti di bidang pelayanan publik, sosial dan kemasyarakatan*** ***Persentase rekomendasi hasil pengawasan yang ditindaklanjuti di bidang pemerintahan dan SDM*** ***Persentase rekomendasi hasil pengawasan yang ditindaklanjuti di bidang pencegahan dan investigasi***	**100 %** **100 %** **100 %** **100 %**			**100 %** **100 %** **100 %** **100 %**	**2.274.562.216,00**						**100 %** **100 %** **100 %** **100 %**	**0,00**	
	6.01.02.2.01	Penyelenggaraan Pengawasan Internal	*Persentase hasil pengawasan internal dan eksternal yang ditindaklanjuti*	-			100 %	1.870.400.000,00			-	Akselerasi Reformasi Birokrasi dan Demokrasi Daerah	-	-	0,00	INSPEKTORAT DAERAH
	6.01.02.2.01.0001	Pengawasan Kinerja Pemerintah Daerah														
			Jumlah Laporan Hasil Pengawasan Kinerja Pemerintah Daerah				4 Laporan	432.000.000,00	Kota Pangkal Pinang, Girimaya, Sriwijaya	PENDAPATAN ASLI DAERAH (PAD)	-	Akselerasi Reformasi Birokrasi dan Demokrasi Daerah	-		0,00	INSPEKTORAT DAERAH
	6.01.02.2.01.0002	Pengawasan Keuangan Pemerintah Daerah														
			Jumlah Laporan Hasil Pengawasan Keuangan Pemerintah Daerah				4 Laporan	100.800.000,00	Kota Pangkal Pinang, Girimaya, Sriwijaya	PENDAPATAN ASLI DAERAH (PAD)	-	Akselerasi Reformasi Birokrasi dan Demokrasi Daerah	-		0,00	INSPEKTORAT DAERAH
	6.01.02.2.01.0003	Reviu Laporan Kinerja														
			Jumlah Laporan Hasil Reviu Laporan Kinerja				4 Laporan	432.000.000,00	Kota Pangkal Pinang, Girimaya, Sriwijaya	PENDAPATAN ASLI DAERAH (PAD)	-	Akselerasi Reformasi Birokrasi dan Demokrasi Daerah	-		0,00	INSPEKTORAT DAERAH
	6.01.02.2.01.0004	Reviu Laporan Keuangan														
			Jumlah Laporan Hasil Reviu Laporan Keuangan				4 Laporan	396.800.000,00	Kota Pangkal Pinang, Girimaya, Sriwijaya	PENDAPATAN ASLI DAERAH (PAD)	-	Akselerasi Reformasi Birokrasi dan Demokrasi Daerah	-		0,00	INSPEKTORAT DAERAH
	6.01.02.2.01.0007	Monitoring dan Evaluasi Tindak Lanjut Hasil Pemeriksaan BPK RI dan Tindak Lanjut Hasil Pemeriksaan APIP														

NO	KODE	URUSAN / BIDANG URUSAN / PROGRAM / KEGIATAN / SUB KEGIATAN	INDIKATOR PROGRAM / KEGIATAN / SUB KEGIATAN	TARGET AKHIR PERIODE RENSTRA OPD	REALISASI CAPAIAN RENJA OPD TAHUN 2023	PRAKIRAAN CAPAIAN TARGET RENJA OPD TAHUN 2024	CAPAIAN KINERJA DAN KERANGKA PENDANAAN						KELOMPOK SASARAN	PRAKIRAAN MAJU RENCANA TAHUN 2026		PERANGKAT DAERAH PENANGGUNG JAWAB
							TARGET 2025	PAGU INDIKATIF (Rp)	LOKASI	SUMBER DANA	PRIORITAS			TARGET	PAGU INDIKATIF (Rp)	
											NASIONAL	DAERAH				
1	2	3	4	5	6	7	8	9	10	11	12	13	14	15	16	17
			Jumlah Dokumen Hasil Monitoring dan Evaluasi Tindak Lanjut Hasil Pemeriksaan BPK RI dan Tindak Lanjut Hasil Pemeriksaan APIP				4 Dokumen	508.800.000,00	Kota Pangkal Pinang, Girimaya, Sriwijaya	PENDAPATAN ASLI DAERAH (PAD)	-	Akselerasi Reformasi Birokrasi dan Demokrasi Daerah	-		0,00	INSPEKTORAT DAERAH
	6.01.02.2.02	Penyelenggaraan Pengawasan dengan Tujuan Tertentu	*Persentase Penyusunan Laporan Hasil Pengawasan dengan Tujuan Tertentu*	-			100 %	404.162.216,00			-	Akselerasi Reformasi Birokrasi dan Demokrasi Daerah	-	-	0,00	INSPEKTORAT DAERAH
	6.01.02.2.02.0002	Pengawasan dengan Tujuan Tertentu														
			Jumlah Laporan Hasil Pengawasan Dengan Tujuan Tertentu				4 Laporan	404.162.216,00	Kota Pangkal Pinang, Girimaya, Sriwijaya	PENDAPATAN ASLI DAERAH (PAD)	-	Akselerasi Reformasi Birokrasi dan Demokrasi Daerah	-		0,00	INSPEKTORAT DAERAH
3.	**6.01.03**	**PROGRAM PERUMUSAN KEBIJAKAN, PENDAMPINGAN DAN ASISTENSI**	***Persentase penerapan SPIP pada perangkat daerah bidang keuangan dan aset*** ***Persentase penerapan SPIP pada perangkat daerah bidang pelayanan publik dan sosial dan kemasyarakatan*** ***Persentase penerapan SPIP pada perangkat daerah bidang pemerintahan dan SDM*** ***Persentase penerapan SPIP pada perangkat daerah bidang pencegahan dan investigasi***	**100 %** **100 %** **100 %** **100 %**			**100 %** **100 %** **100 %** **100 %**	**326.200.000,00**						**100 %** **100 %** **100 %** **100 %**	**0,00**	
	6.01.03.2.02	Pendampingan dan Asistensi	*Persentase Perangkat Daerah yang telah dilakukan pendampingan dan Asistensi*	-			100 %	326.200.000,00			-	Akselerasi Reformasi Birokrasi dan Demokrasi Daerah	-	-	0,00	INSPEKTORAT DAERAH
	6.01.03.2.02.0003	Koordinasi, Monitoring dan Evaluasi serta Verifikasi Pencegahan dan Pemberantasan Korupsi														
			Jumlah Kegiatan Koordinasi, Monitoring dan Evaluasi serta Verifikasi Pencegahan dan Pemberantasan Korupsi				4 Kegiatan	326.200.000,00	Kota Pangkal Pinang, Girimaya, Sriwijaya	PENDAPATAN ASLI DAERAH (PAD)	-	Akselerasi Reformasi Birokrasi dan Demokrasi Daerah	-		0,00	INSPEKTORAT DAERAH
		KECAMATAN BUKIT INTAN						**10.533.799.007,00**							**11.006.960.000,00**	
	7	**UNSUR KEWILAYAHAN**						**10.533.799.007,00**							**11.006.960.000,00**	
	7.01	**KECAMATAN**						**10.533.799.007,00**							**11.006.960.000,00**	

NO	KODE	URUSAN / BIDANG URUSAN / PROGRAM / KEGIATAN / SUB KEGIATAN	INDIKATOR PROGRAM / KEGIATAN / SUB KEGIATAN	TARGET AKHIR PERIODE RENSTRA OPD	REALISASI CAPAIAN RENJA OPD TAHUN 2023	PRAKIRAAN CAPAIAN TARGET RENJA OPD TAHUN 2024	CAPAIAN KINERJA DAN KERANGKA PENDANAAN						KELOMPOK SASARAN	PRAKIRAAN MAJU RENCANA TAHUN 2026		PERANGKAT DAERAH PENANGGUNG JAWAB
							TARGET 2025	PAGU INDIKATIF (Rp)	LOKASI	SUMBER DANA	PRIORITAS			TARGET	PAGU INDIKATIF (Rp)	
											NASIONAL	DAERAH				
1	2	3	4	5	6	7	8	9	10	11	12	13	14	15	16	17
1.	**7.01.01**	**PROGRAM PENUNJANG URUSAN PEMERINTAHAN DAERAH KABUPATEN/KOTA**	***Indeks Kepuasan Pelayanan Internal Perangkat Daerah Nilai SAKIP Perangkat Daerah***	**90 Nilai 72 Nilai**			**85 Nilai 71 Nilai**	**9.884.734.007,00**						**90 Nilai 72 Nilai**	**10.347.960.000,00**	
	7.01.01.2.01	Perencanaan, Penganggaran, dan Evaluasi Kinerja Perangkat Daerah	*Persentase Penyampaian Dokumen Perencanaan, Penganggaran dan Kinerja Perangkat Daerah Tepat Waktu*	-			100 %	1.020.000,00			-	Pembangunan Wilayah Peningkatan Akses Pelayanan Pendidikan dan Kesehatan Serta Daya Saing Masyarakat	-	-	1.360.000,00	KECAMATAN BUKIT INTAN
	7.01.01.2.01.0001	Penyusunan Dokumen Perencanaan Perangkat Daerah														
			Jumlah Dokumen Perencanaan Perangkat Daerah				2 Dokumen	510.000,00	Kota Pangkal Pinang, Bukitintan, Semua Kel/Desa	PENDAPATAN ASLI DAERAH (PAD)	-	Pembangunan Wilayah Peningkatan Akses Pelayanan Pendidikan dan Kesehatan Serta Daya Saing Masyarakat	-		680.000,00	KECAMATAN BUKIT INTAN
	7.01.01.2.01.0007	Evaluasi Kinerja Perangkat Daerah														
			Jumlah Laporan Evaluasi Kinerja Perangkat Daerah				2 Laporan	510.000,00	Kota Pangkal Pinang, Bukitintan, Semua Kel/Desa	PENDAPATAN ASLI DAERAH (PAD)	-	Pembangunan Wilayah Peningkatan Akses Pelayanan Pendidikan dan Kesehatan Serta Daya Saing Masyarakat	-		680.000,00	KECAMATAN BUKIT INTAN
	7.01.01.2.02	Administrasi Keuangan Perangkat Daerah	*Persentase Tersusunnya Laporan Keuangan Perangkat Sesuai SAP*	-			100 %	7.478.914.907,00			-	Pembangunan Wilayah Peningkatan Akses Pelayanan Pendidikan dan Kesehatan Serta Daya Saing Masyarakat	-	-	7.700.600.000,00	KECAMATAN BUKIT INTAN
	7.01.01.2.02.0001	Penyediaan Gaji dan Tunjangan ASN														

NO	KODE	URUSAN / BIDANG URUSAN / PROGRAM / KEGIATAN / SUB KEGIATAN	INDIKATOR PROGRAM / KEGIATAN / SUB KEGIATAN	TARGET AKHIR PERIODE RENSTRA OPD	REALISASI CAPAIAN RENJA OPD TAHUN 2023	PRAKIRAAN CAPAIAN TARGET RENJA OPD TAHUN 2024	CAPAIAN KINERJA DAN KERANGKA PENDANAAN						KELOMPOK SASARAN	PRAKIRAAN MAJU RENCANA TAHUN 2026		PERANGKAT DAERAH PENANGGUNG JAWAB
							TARGET 2025	PAGU INDIKATIF (Rp)	LOKASI	SUMBER DANA	PRIORITAS			TARGET	PAGU INDIKATIF (Rp)	
											NASIONAL	DAERAH				
1	2	3	4	5	6	7	8	9	10	11	12	13	14	15	16	17
			Jumlah Orang yang Menerima Gaji dan Tunjangan ASN				59 Orang/bulan	7.478.464.907,00	Kota Pangkal Pinang, Bukitintan, Semua Kel/Desa	PENDAPATAN ASLI DAERAH (PAD)	-	Pembangunan Wilayah Peningkatan Akses Pelayanan Pendidikan dan Kesehatan Serta Daya Saing Masyarakat	-		7.700.000.000,00	KECAMATAN BUKIT INTAN
	7.01.01.2.02.0005	Koordinasi dan Penyusunan Laporan Keuangan Akhir Tahun SKPD														
			Jumlah Laporan Keuangan Akhir Tahun SKPD dan Laporan Hasil Koordinasi Penyusunan Laporan Keuangan Akhir Tahun SKPD				1 Laporan	150.000,00	Kota Pangkal Pinang, Bukitintan, Semua Kel/Desa	PENDAPATAN ASLI DAERAH (PAD)	-	Pembangunan Wilayah Peningkatan Akses Pelayanan Pendidikan dan Kesehatan Serta Daya Saing Masyarakat	-		200.000,00	KECAMATAN BUKIT INTAN
	7.01.01.2.02.0007	Koordinasi dan Penyusunan Laporan Keuangan Bulanan/ Triwulanan/ Semesteran SKPD														
			Jumlah Laporan Keuangan Bulanan/ Triwulanan/ Semesteran SKPD dan Laporan Koordinasi Penyusunan Laporan Keuangan Bulanan/Triwulanan/Semesteran SKPD				2 Laporan	300.000,00	Kota Pangkal Pinang, Bukitintan, Semua Kel/Desa	PENDAPATAN ASLI DAERAH (PAD)	-	Pembangunan Wilayah Peningkatan Akses Pelayanan Pendidikan dan Kesehatan Serta Daya Saing Masyarakat	-		400.000,00	KECAMATAN BUKIT INTAN
	7.01.01.2.06	Administrasi Umum Perangkat Daerah	*Persentase Pelaksanaan Administrasi Umum Perangkat Daerah*	-			100 %	584.169.100,00			-	Pembangunan Wilayah Peningkatan Akses Pelayanan Pendidikan dan Kesehatan Serta Daya Saing Masyarakat	-	-	656.000.000,00	KECAMATAN BUKIT INTAN
	7.01.01.2.06.0001	Penyediaan Komponen Instalasi Listrik/Penerangan Bangunan Kantor														

NO	KODE	URUSAN / BIDANG URUSAN / PROGRAM / KEGIATAN / SUB KEGIATAN	INDIKATOR PROGRAM / KEGIATAN / SUB KEGIATAN	TARGET AKHIR PERIODE RENSTRA OPD	REALISASI CAPAIAN RENJA OPD TAHUN 2023	PRAKIRAAN CAPAIAN TARGET RENJA OPD TAHUN 2024	CAPAIAN KINERJA DAN KERANGKA PENDANAAN						KELOMPOK SASARAN	PRAKIRAAN MAJU RENCANA TAHUN 2026		PERANGKAT DAERAH PENANGGUNG JAWAB
							TARGET 2025	PAGU INDIKATIF (Rp)	LOKASI	SUMBER DANA	PRIORITAS			TARGET	PAGU INDIKATIF (Rp)	
											NASIONAL	DAERAH				
1	2	3	4	5	6	7	8	9	10	11	12	13	14	15	16	17
			Jumlah Paket Komponen Instalasi Listrik/Penerangan Bangunan Kantor yang Disediakan				1 Paket	7.567.500,00	Kota Pangkal Pinang, Bukitintan, Semua Kel/Desa	DANA TRANSFER UMUM-DANA ALOKASI UMUM	-	Pembangunan Wilayah Peningkatan Akses Pelayanan Pendidikan dan Kesehatan Serta Daya Saing Masyarakat	-		8.000.000,00	KECAMATAN BUKIT INTAN
	7.01.01.2.06.0002	Penyediaan Peralatan dan Perlengkapan Kantor														
			Jumlah Paket Peralatan dan Perlengkapan Kantor yang Disediakan				2 Paket	377.070.000,00	Kota Pangkal Pinang, Bukitintan, Semua Kel/Desa	DANA TRANSFER UMUM-DANA ALOKASI UMUM	-	Pembangunan Wilayah Peningkatan Akses Pelayanan Pendidikan dan Kesehatan Serta Daya Saing Masyarakat	-		400.000.000,00	KECAMATAN BUKIT INTAN
	7.01.01.2.06.0004	Penyediaan Bahan Logistik Kantor														
			Jumlah Paket Bahan Logistik Kantor yang Disediakan				1 Paket	78.869.600,00	Kota Pangkal Pinang, Bukitintan, Semua Kel/Desa	DANA TRANSFER UMUM-DANA ALOKASI UMUM	-	Pembangunan Wilayah Peningkatan Akses Pelayanan Pendidikan dan Kesehatan Serta Daya Saing Masyarakat	-		134.000.000,00	KECAMATAN BUKIT INTAN
	7.01.01.2.06.0005	Penyediaan Barang Cetakan dan Penggandaan														
			Jumlah Paket Barang Cetakan dan Penggandaan yang Disediakan				1 Paket	40.662.000,00	Kota Pangkal Pinang, Bukitintan, Semua Kel/Desa	DANA TRANSFER UMUM-DANA ALOKASI UMUM	-	Pembangunan Wilayah Peningkatan Akses Pelayanan Pendidikan dan Kesehatan Serta Daya Saing Masyarakat	-		29.000.000,00	KECAMATAN BUKIT INTAN
	7.01.01.2.06.0009	Penyelenggaraan Rapat Koordinasi dan Konsultasi SKPD														

NO	KODE	URUSAN / BIDANG URUSAN / PROGRAM / KEGIATAN / SUB KEGIATAN	INDIKATOR PROGRAM / KEGIATAN / SUB KEGIATAN	TARGET AKHIR PERIODE RENSTRA OPD	REALISASI CAPAIAN RENJA OPD TAHUN 2023	PRAKIRAAN CAPAIAN TARGET RENJA OPD TAHUN 2024	CAPAIAN KINERJA DAN KERANGKA PENDANAAN						KELOMPOK SASARAN	PRAKIRAAN MAJU RENCANA TAHUN 2026		PERANGKAT DAERAH PENANGGUNG JAWAB
							TARGET 2025	PAGU INDIKATIF (Rp)	LOKASI	SUMBER DANA	PRIORITAS			TARGET	PAGU INDIKATIF (Rp)	
											NASIONAL	DAERAH				
1	2	3	4	5	6	7	8	9	10	11	12	13	14	15	16	17
			Jumlah Laporan Penyelenggaraan Rapat Koordinasi dan Konsultasi SKPD				1 Laporan	80.000.000,00	Kota Pangkal Pinang, Bukitintan, Semua Kel/Desa	DANA TRANSFER UMUM-DANA ALOKASI UMUM	-	Pembangunan Wilayah Peningkatan Akses Pelayanan Pendidikan dan Kesehatan Serta Daya Saing Masyarakat	-		85.000.000,00	KECAMATAN BUKIT INTAN
	7.01.01.2.08	Penyediaan Jasa Penunjang Urusan Pemerintahan Daerah	*Persentase terlaksananya Jasa Penunjang Urusan Pemerintahan Daerah*	-			100 %	1.702.750.000,00			-	Pembangunan Wilayah Peningkatan Akses Pelayanan Pendidikan dan Kesehatan Serta Daya Saing Masyarakat	-	-	1.805.000.000,00	KECAMATAN BUKIT INTAN
	7.01.01.2.08.0002	Penyediaan Jasa Komunikasi, Sumber Daya Air dan Listrik														
			Jumlah Laporan Penyediaan Jasa Komunikasi, Sumber Daya Air dan Listrik yang Disediakan				1 Laporan	72.000.000,00	Kota Pangkal Pinang, Bukitintan, Semua Kel/Desa	DANA TRANSFER UMUM-DANA ALOKASI UMUM	-	Pembangunan Wilayah Peningkatan Akses Pelayanan Pendidikan dan Kesehatan Serta Daya Saing Masyarakat	-		80.000.000,00	KECAMATAN BUKIT INTAN
	7.01.01.2.08.0003	Penyediaan Jasa Peralatan dan Perlengkapan Kantor														
			Jumlah Laporan Penyediaan Jasa Peralatan dan Perlengkapan Kantor yang Disediakan				1 Laporan	10.750.000,00	Kota Pangkal Pinang, Bukitintan, Semua Kel/Desa	DANA TRANSFER UMUM-DANA ALOKASI UMUM	-	Pembangunan Wilayah Peningkatan Akses Pelayanan Pendidikan dan Kesehatan Serta Daya Saing Masyarakat	-		25.000.000,00	KECAMATAN BUKIT INTAN
	7.01.01.2.08.0004	Penyediaan Jasa Pelayanan Umum Kantor														

NO	KODE	URUSAN / BIDANG URUSAN / PROGRAM / KEGIATAN / SUB KEGIATAN	INDIKATOR PROGRAM / KEGIATAN / SUB KEGIATAN	TARGET AKHIR PERIODE RENSTRA OPD	REALISASI CAPAIAN RENJA OPD TAHUN 2023	PRAKIRAAN CAPAIAN TARGET RENJA OPD TAHUN 2024	CAPAIAN KINERJA DAN KERANGKA PENDANAAN						KELOMPOK SASARAN	PRAKIRAAN MAJU RENCANA TAHUN 2026		PERANGKAT DAERAH PENANGGUNG JAWAB
							TARGET 2025	PAGU INDIKATIF (Rp)	LOKASI	SUMBER DANA	PRIORITAS			TARGET	PAGU INDIKATIF (Rp)	
											NASIONAL	DAERAH				
1	2	3	4	5	6	7	8	9	10	11	12	13	14	15	16	17
			Jumlah Laporan Penyediaan Jasa Pelayanan Umum Kantor yang Disediakan				1 Laporan	1.620.000.000,00	Kota Pangkal Pinang, Bukitintan, Semua Kel/Desa	PENDAPATAN ASLI DAERAH (PAD)	-	Pembangunan Wilayah Peningkatan Akses Pelayanan Pendidikan dan Kesehatan Serta Daya Saing Masyarakat	-		1.700.000.000,00	KECAMATAN BUKIT INTAN
	7.01.01.2.09	Pemeliharaan Barang Milik Daerah Penunjang Urusan Pemerintahan Daerah	*Persentase Barang Milik Perangkat Daerah Dalam Kondisi Baik*	-			100 %	117.880.000,00			-	Pembangunan Wilayah Peningkatan Akses Pelayanan Pendidikan dan Kesehatan Serta Daya Saing Masyarakat	-	-	185.000.000,00	KECAMATAN BUKIT INTAN
	7.01.01.2.09.0002	Penyediaan Jasa Pemeliharaan, Biaya Pemeliharaan, Pajak dan Perizinan Kendaraan Dinas Operasional atau Lapangan														
			Jumlah Kendaraan Dinas Operasional atau Lapangan yang Dipelihara dan dibayarkan Pajak dan Perizinannya				1 Unit	77.880.000,00	Kota Pangkal Pinang, Bukitintan, Semua Kel/Desa	DANA TRANSFER UMUM-DANA ALOKASI UMUM	-	Pembangunan Wilayah Peningkatan Akses Pelayanan Pendidikan dan Kesehatan Serta Daya Saing Masyarakat	-		85.000.000,00	KECAMATAN BUKIT INTAN
	7.01.01.2.09.0010	Pemeliharaan/Rehabilitasi Sarana dan Prasarana Gedung Kantor atau Bangunan Lainnya														
			Jumlah Sarana dan Prasarana Gedung Kantor atau Bangunan Lainnya yang Dipelihara/Direhabilitasi				1 Unit	40.000.000,00	Kota Pangkal Pinang, Bukitintan, Semua Kel/Desa	DANA TRANSFER UMUM-DANA ALOKASI UMUM	-	Pembangunan Wilayah Peningkatan Akses Pelayanan Pendidikan dan Kesehatan Serta Daya Saing Masyarakat	-		100.000.000,00	KECAMATAN BUKIT INTAN
2.	**7.01.02**	**PROGRAM PENYELENGGARAAN PEMERINTAHAN DAN PELAYANAN PUBLIK**	***Persentase waktu pelayanan administrasi tepat waktu***	**90 %**			**90 %**	**226.000.000,00**						**90 %**	**234.000.000,00**	

NO	KODE	URUSAN / BIDANG URUSAN / PROGRAM / KEGIATAN / SUB KEGIATAN	INDIKATOR PROGRAM / KEGIATAN / SUB KEGIATAN	TARGET AKHIR PERIODE RENSTRA OPD	REALISASI CAPAIAN RENJA OPD TAHUN 2023	PRAKIRAAN CAPAIAN TARGET RENJA OPD TAHUN 2024	CAPAIAN KINERJA DAN KERANGKA PENDANAAN						KELOMPOK SASARAN	PRAKIRAAN MAJU RENCANA TAHUN 2026		PERANGKAT DAERAH PENANGGUNG JAWAB
							TARGET 2025	PAGU INDIKATIF (Rp)	LOKASI	SUMBER DANA	PRIORITAS			TARGET	PAGU INDIKATIF (Rp)	
											NASIONAL	DAERAH				
1	2	3	4	5	6	7	8	9	10	11	12	13	14	15	16	17
	7.01.02.2.01	Koordinasi Penyelenggaraan Kegiatan Pemerintahan di Tingkat Kecamatan	*Persentase Koordinasi Penyelenggaraan Kegiatan Pemerintahan di Tingkat Kecamatan Bukit Intan*	-			100 %	28.500.000,00			-	Pembangunan Wilayah Peningkatan Akses Pelayanan Pendidikan dan Kesehatan Serta Daya Saing Masyarakat	-	-	30.000.000,00	KECAMATAN BUKIT INTAN
	7.01.02.2.01.0002	Peningkatan Efektifitas Kegiatan Pemerintahan di Tingkat Kecamatan														
			Jumlah Dokumen Peningkatan Efektifitas Kegiatan Pemerintahan di Tingkat Kecamatan				1 Dokumen	28.500.000,00	Kota Pangkal Pinang, Bukitintan, Semua Kel/Desa	DANA TRANSFER UMUM-DANA ALOKASI UMUM	-	Pembangunan Wilayah Peningkatan Akses Pelayanan Pendidikan dan Kesehatan Serta Daya Saing Masyarakat	-		30.000.000,00	KECAMATAN BUKIT INTAN
	7.01.02.2.02	Penyelenggaraan Urusan Pemerintahan yang Tidak Dilaksanakan oleh Unit Kerja Perangkat Daerah yang Ada di Kecamatan	*Persentase Terselenggaranya Urusan Pemerintahan yang tidak Dilaksanakan oleh Unit Kerja Perangkat Daerah yang ada di Kelurahan* *Persentase Terselenggaranya Urusan Pemerintahan yang tidak Dilaksanakan oleh Unit Kerja Perangkat Daerah yang ada di Kecamatan Bukit Intan*	-			100 % 100 %	13.500.000,00			-	Pembangunan Wilayah Peningkatan Akses Pelayanan Pendidikan dan Kesehatan Serta Daya Saing Masyarakat	-	-	14.000.000,00	KECAMATAN BUKIT INTAN
	7.01.02.2.02.0002	Fasilitasi Percepatan Pencapaian Standar Pelayanan Minimal di Wilayah Kecamatan														
			Jumlah Laporan Fasilitasi Percepatan Pencapaian Standar Pelayanan Minimal di Wilayah Kecamatan				1 Laporan	13.500.000,00	Kota Pangkal Pinang, Bukitintan, Semua Kel/Desa	DANA TRANSFER UMUM-DANA ALOKASI UMUM	-	Pembangunan Wilayah Peningkatan Akses Pelayanan Pendidikan dan Kesehatan Serta Daya Saing Masyarakat	-		14.000.000,00	KECAMATAN BUKIT INTAN
	7.01.02.2.04	Pelaksanaan Urusan Pemerintahan yang Dilimpahkan kepada Camat	*Persentase Terlaksananya Urusan Pemerintahan Yang Dilimpahkan Kepada Camat Bukit Intan*	-			100 %	184.000.000,00			-	-	-	-	190.000.000,00	KECAMATAN BUKIT INTAN
	7.01.02.2.04.0003	Pelaksanaan Urusan Pemerintahan yang Terkait dengan Kewenangan Lain yang Dilimpahkan														

NO	KODE	URUSAN / BIDANG URUSAN / PROGRAM / KEGIATAN / SUB KEGIATAN	INDIKATOR PROGRAM / KEGIATAN / SUB KEGIATAN	TARGET AKHIR PERIODE RENSTRA OPD	REALISASI CAPAIAN RENJA OPD TAHUN 2023	PRAKIRAAN CAPAIAN TARGET RENJA OPD TAHUN 2024	CAPAIAN KINERJA DAN KERANGKA PENDANAAN						KELOMPOK SASARAN	PRAKIRAAN MAJU RENCANA TAHUN 2026		PERANGKAT DAERAH PENANGGUNG JAWAB
							TARGET 2025	PAGU INDIKATIF (Rp)	LOKASI	SUMBER DANA	PRIORITAS			TARGET	PAGU INDIKATIF (Rp)	
											NASIONAL	DAERAH				
1	2	3	4	5	6	7	8	9	10	11	12	13	14	15	16	17
			Jumlah Laporan Pelaksanaan Kewenangan Lain yang Dilimpahkan				1 Laporan	184.000.000,00	Kota Pangkal Pinang, Bukitintan, Semua Kel/Desa	DANA TRANSFER UMUM-DANA ALOKASI UMUM	-	-	-		190.000.000,00	KECAMATAN BUKIT INTAN
3.	**7.01.03**	**PROGRAM PEMBERDAYAAN MASYARAKAT DESA DAN KELURAHAN**	***Persentase Lembaga Kemasyarakatan yang Aktif*** ***Persentase Sarana dan Prasarana Publik yang Terbangun di Kecamatan Bukit Intan***	**90 %** **100 %**			**100 %** **85 %**	**87.025.000,00**						**90 %** **100 %**	**90.000.000,00**	
	7.01.03.2.02	Kegiatan Pemberdayaan Kelurahan	*Persentase Terlaksananya Kegiatan Pemberdayaan Kelurahan* *Persentase Terlaksananya Kegiatan Pemberdayaan Kelurahan di Kecamatan Bukit Intan*	-			100 % 85 %	33.225.000,00			-	Pembangunan Wilayah Peningkatan Akses Pelayanan Pendidikan dan Kesehatan Serta Daya Saing Masyarakat	-	-	35.000.000,00	KECAMATAN BUKIT INTAN
	7.01.03.2.02.0001	Peningkatan Partisipasi Masyarakat dalam Forum Musyawarah Perencanaan Pembangunan di Kelurahan														
			Jumlah Lembaga Kemasyarakatan yang Berpartisipasi dalam Forum Musyawarah Perencanaan Pembangunan di Kelurahan				1 Lembaga Kemasyarakatan	16.425.000,00	Kota Pangkal Pinang, Bukitintan, Semua Kel/Desa	DANA TRANSFER UMUM-DANA ALOKASI UMUM	-	Pembangunan Wilayah Peningkatan Akses Pelayanan Pendidikan dan Kesehatan Serta Daya Saing Masyarakat	-		18.000.000,00	KECAMATAN BUKIT INTAN
	7.01.03.2.02.0004	Evaluasi Kelurahan														
			Jumlah Laporan Hasil Evaluasi Kelurahan				1 Laporan	16.800.000,00	Kota Pangkal Pinang, Bukitintan, Semua Kel/Desa	DANA TRANSFER UMUM-DANA ALOKASI UMUM	-	Pembangunan Wilayah Peningkatan Akses Pelayanan Pendidikan dan Kesehatan Serta Daya Saing Masyarakat	-		17.000.000,00	KECAMATAN BUKIT INTAN

NO	KODE	URUSAN / BIDANG URUSAN / PROGRAM / KEGIATAN / SUB KEGIATAN	INDIKATOR PROGRAM / KEGIATAN / SUB KEGIATAN	TARGET AKHIR PERIODE RENSTRA OPD	REALISASI CAPAIAN RENJA OPD TAHUN 2023	PRAKIRAAN CAPAIAN TARGET RENJA OPD TAHUN 2024	CAPAIAN KINERJA DAN KERANGKA PENDANAAN						KELOMPOK SASARAN	PRAKIRAAN MAJU RENCANA TAHUN 2026		PERANGKAT DAERAH PENANGGUNG JAWAB
							TARGET 2025	PAGU INDIKATIF (Rp)	LOKASI	SUMBER DANA	PRIORITAS			TARGET	PAGU INDIKATIF (Rp)	
											NASIONAL	DAERAH				
1	2	3	4	5	6	7	8	9	10	11	12	13	14	15	16	17
	7.01.03.2.03	Pemberdayaan Lembaga Kemasyarakatan Tingkat Kecamatan	*Persentase kegiatan pemberdayaan lembaga kemasyarakat tingkat kecamatan yang dilaksanakan di Kecamatan Bukit Intan* *Persentase kegiatan pemberdayaan lembaga kemasyarakat yang dilaksanakan di Kelurahan*	-			100 % 100 %	53.800.000,00			-	Pembangunan Wilayah Peningkatan Akses Pelayanan Pendidikan dan Kesehatan Serta Daya Saing Masyarakat	-	-	55.000.000,00	KECAMATAN BUKIT INTAN
	7.01.03.2.03.0002	Peningkatan Kapasitas Lembaga Kemasyarakatan														
			Jumlah Lembaga Kemasyarakatan yang Ditingkatkan Kapasitasnya				1 Lembaga Kemasyarakatan	53.800.000,00	Kota Pangkal Pinang, Bukitintan, Semua Kel/Desa	DANA TRANSFER UMUM-DANA ALOKASI UMUM	-	Pembangunan Wilayah Peningkatan Akses Pelayanan Pendidikan dan Kesehatan Serta Daya Saing Masyarakat	-		55.000.000,00	KECAMATAN BUKIT INTAN
4.	**7.01.04**	**PROGRAM KOORDINASI KETENTRAMAN DAN KETERTIBAN UMUM**	***Persentase Keluhan Masyarakat yang Ditindaklanjuti di Kecamatan Bukit Intan***	**85 %**			**85 %**	**125.440.000,00**						**85 %**	**85.000.000,00**	
	7.01.04.2.02	Koordinasi Penerapan dan Penegakan Peraturan Daerah dan Peraturan Kepala Daerah	*Persentase Terlaksananya Koordinasi Upaya Penyelenggaraan Ketenteraman dan Ketertiban Umum*	-			100 %	125.440.000,00			-	Pembangunan Wilayah Peningkatan Akses Pelayanan Pendidikan dan Kesehatan Serta Daya Saing Masyarakat	-	-	85.000.000,00	KECAMATAN BUKIT INTAN
	7.01.04.2.02.0001	Koordinasi/Sinergi dengan Perangkat Daerah yang Tugas dan Fungsinya di Bidang Penegakan Peraturan Perundang-Undangan dan/atau Kepolisian Negara Republik Indonesia														
			Jumlah Laporan Koordinasi/Sinergi dengan Perangkat Daerah yang Tugas dan Fungsinya di Bidang Penegakan Peraturan Perundang-Undangan dan/atau Kepolisian Negara Republik Indonesia				1 Laporan	125.440.000,00	Kota Pangkal Pinang, Bukitintan, Semua Kel/Desa	DANA TRANSFER UMUM-DANA ALOKASI UMUM	-	Pembangunan Wilayah Peningkatan Akses Pelayanan Pendidikan dan Kesehatan Serta Daya Saing Masyarakat	-		85.000.000,00	KECAMATAN BUKIT INTAN
5.	**7.01.05**	**PROGRAM PENYELENGGARAAN URUSAN PEMERINTAHAN UMUM**	***Persentase Terselenggaranya Urusan Pemerintahan Umum di Kecamatan Bukit Intan***	**85 %**			**85 %**	**210.600.000,00**						**85 %**	**250.000.000,00**	

NO	KODE	URUSAN / BIDANG URUSAN / PROGRAM / KEGIATAN / SUB KEGIATAN	INDIKATOR PROGRAM / KEGIATAN / SUB KEGIATAN	TARGET AKHIR PERIODE RENSTRA OPD	REALISASI CAPAIAN RENJA OPD TAHUN 2023	PRAKIRAAN CAPAIAN TARGET RENJA OPD TAHUN 2024	CAPAIAN KINERJA DAN KERANGKA PENDANAAN						KELOMPOK SASARAN	PRAKIRAAN MAJU RENCANA TAHUN 2026		PERANGKAT DAERAH PENANGGUNG JAWAB
							TARGET 2025	PAGU INDIKATIF (Rp)	LOKASI	SUMBER DANA	PRIORITAS			TARGET	PAGU INDIKATIF (Rp)	
											NASIONAL	DAERAH				
1	2	3	4	5	6	7	8	9	10	11	12	13	14	15	16	17
	7.01.05.2.01	Penyelenggaraan Urusan Pemerintahan Umum Sesuai Penugasan Kepala Daerah	*Persentase Terselenggaranya Urusan Pemerintahan Umum sesuai Penugasan Kepala Daerah*	-			100 %	210.600.000,00			-	Pembangunan Wilayah Peningkatan Akses Pelayanan Pendidikan dan Kesehatan Serta Daya Saing Masyarakat	-	-	250.000.000,00	KECAMATAN BUKIT INTAN
	7.01.05.2.01.0007	Pelaksanaan Semua Urusan Pemerintahan yang Bukan Merupakan Kewenangan Daerah dan Tidak Dilaksanakan oleh Instansi Vertikal														
			Jumlah Dokumen Semua Urusan Pemerintahan yang Bukan Merupakan Kewenangan Daerah dan Tidak Dilaksanakan oleh Instansi Vertikal				1 Dokumen	210.600.000,00	Kota Pangkal Pinang, Bukitintan, Semua Kel/Desa	DANA TRANSFER UMUM-DANA ALOKASI UMUM	-	Pembangunan Wilayah Peningkatan Akses Pelayanan Pendidikan dan Kesehatan Serta Daya Saing Masyarakat	-		250.000.000,00	KECAMATAN BUKIT INTAN
		KELURAHAN PASIR PUTIH						**490.348.896,00**							**510.000.000,00**	
	7	**UNSUR KEWILAYAHAN**						**490.348.896,00**							**510.000.000,00**	
	7.01	**KECAMATAN**						**490.348.896,00**							**510.000.000,00**	
1.	**7.01.02**	**PROGRAM PENYELENGGARAAN PEMERINTAHAN DAN PELAYANAN PUBLIK**	***Persentase waktu pelayanan administrasi tepat waktu***	**90 %**			**90 %**	**70.238.000,00**						**90 %**	**80.000.000,00**	
	7.01.02.2.02	Penyelenggaraan Urusan Pemerintahan yang Tidak Dilaksanakan oleh Unit Kerja Perangkat Daerah yang Ada di Kecamatan	*Persentase Terselenggaranya Urusan Pemerintahan yang tidak Dilaksanakan oleh Unit Kerja Perangkat Daerah yang ada di Kecamatan Bukit Intan* *Persentase Terselenggaranya Urusan Pemerintahan yang tidak Dilaksanakan oleh Unit Kerja Perangkat Daerah yang ada di Kelurahan*	-			100 % 100 %	70.238.000,00			-	Pembangunan Wilayah Peningkatan Akses Pelayanan Pendidikan dan Kesehatan Serta Daya Saing Masyarakat	-	-	80.000.000,00	KELURAHAN PASIR PUTIH
	7.01.02.2.02.0003	Peningkatan Efektifitas Pelaksanaan Pelayanan kepada Masyarakat di Wilayah Kecamatan														
			Jumlah Laporan Peningkatan Efektifitas Pelaksanaan Pelayanan kepada Masyarakat di Wilayah Kecamatan				1 Laporan	70.238.000,00	Semua Kota/Kab, Semua Kecamatan, Semua Kel/Desa Kota Pangkal Pinang, Bukitintan, Pasir Putih	DANA TRANSFER UMUM-DANA ALOKASI UMUM	-	Pembangunan Wilayah Peningkatan Akses Pelayanan Pendidikan dan Kesehatan Serta Daya Saing Masyarakat	-		80.000.000,00	KELURAHAN PASIR PUTIH

NO	KODE	URUSAN / BIDANG URUSAN / PROGRAM / KEGIATAN / SUB KEGIATAN	INDIKATOR PROGRAM / KEGIATAN / SUB KEGIATAN	TARGET AKHIR PERIODE RENSTRA OPD	REALISASI CAPAIAN RENJA OPD TAHUN 2023	PRAKIRAAN CAPAIAN TARGET RENJA OPD TAHUN 2024	CAPAIAN KINERJA DAN KERANGKA PENDANAAN						KELOMPOK SASARAN	PRAKIRAAN MAJU RENCANA TAHUN 2026		PERANGKAT DAERAH PENANGGUNG JAWAB
							TARGET 2025	PAGU INDIKATIF (Rp)	LOKASI	SUMBER DANA	PRIORITAS			TARGET	PAGU INDIKATIF (Rp)	
											NASIONAL	DAERAH				
1	2	3	4	5	6	7	8	9	10	11	12	13	14	15	16	17
2.	**7.01.03**	**PROGRAM PEMBERDAYAAN MASYARAKAT DESA DAN KELURAHAN**	***Persentase Lembaga Kemasyarakatan yang Aktif Persentase Sarana dan Prasarana Publik yang Terbangun di Kecamatan Bukit Intan***	**90 % 100 %**			**100 % 85 %**	**420.110.896,00**						**90 % 100 %**	**430.000.000,00**	
	7.01.03.2.02	Kegiatan Pemberdayaan Kelurahan	*Persentase Terlaksananya Kegiatan Pemberdayaan Kelurahan Persentase Terlaksananya Kegiatan Pemberdayaan Kelurahan di Kecamatan Bukit Intan*	-			100 % 85 %	0,00			-	Pembangunan Wilayah Peningkatan Akses Pelayanan Pendidikan dan Kesehatan Serta Daya Saing Masyarakat	-	-	0,00	KELURAHAN PASIR PUTIH
	7.01.03.2.02.0002	Pembangunan Sarana dan Prasarana Kelurahan														
			Jumlah Sarana dan Prasarana Kelurahan yang Terbangun				1 Unit	0,00	Kota Pangkal Pinang, Bukitintan, Pasir Putih	DANA TRANSFER UMUM-DANA ALOKASI UMUM	-	Pembangunan Wilayah Peningkatan Akses Pelayanan Pendidikan dan Kesehatan Serta Daya Saing Masyarakat	-		0,00	KELURAHAN PASIR PUTIH
	7.01.03.2.03	Pemberdayaan Lembaga Kemasyarakatan Tingkat Kecamatan	*Persentase kegiatan pemberdayaan lembaga kemasyarakat tingkat kecamatan yang dilaksanakan di Kecamatan Bukit Intan Persentase kegiatan pemberdayaan lembaga kemasyarakat yang dilaksanakan di Kelurahan*	-			100 % 100 %	420.110.896,00			-	Pembangunan Wilayah Peningkatan Akses Pelayanan Pendidikan dan Kesehatan Serta Daya Saing Masyarakat	-	-	430.000.000,00	KELURAHAN PASIR PUTIH
	7.01.03.2.03.0001	Penyelenggaraan Lembaga Kemasyarakatan														
			Jumlah Lembaga Kemasyarakatan yang Diselenggarakan				6 Lembaga Kemasyarakatan	420.110.896,00	Semua Kota/Kab, Semua Kecamatan, Semua Kel/Desa Kota Pangkal Pinang, Bukitintan, Pasir Putih	DANA TRANSFER UMUM-DANA ALOKASI UMUM	-	Pembangunan Wilayah Peningkatan Akses Pelayanan Pendidikan dan Kesehatan Serta Daya Saing Masyarakat	-		430.000.000,00	KELURAHAN PASIR PUTIH
		KELURAHAN SINAR BULAN						**485.536.296,00**							**510.000.000,00**	
	7	**UNSUR KEWILAYAHAN**						**485.536.296,00**							**510.000.000,00**	

NO	KODE	URUSAN / BIDANG URUSAN / PROGRAM / KEGIATAN / SUB KEGIATAN	INDIKATOR PROGRAM / KEGIATAN / SUB KEGIATAN	TARGET AKHIR PERIODE RENSTRA OPD	REALISASI CAPAIAN RENJA OPD TAHUN 2023	PRAKIRAAN CAPAIAN TARGET RENJA OPD TAHUN 2024	CAPAIAN KINERJA DAN KERANGKA PENDANAAN						KELOMPOK SASARAN	PRAKIRAAN MAJU RENCANA TAHUN 2026		PERANGKAT DAERAH PENANGGUNG JAWAB
							TARGET 2025	PAGU INDIKATIF (Rp)	LOKASI	SUMBER DANA	PRIORITAS			TARGET	PAGU INDIKATIF (Rp)	
											NASIONAL	DAERAH				
1	2	3	4	5	6	7	8	9	10	11	12	13	14	15	16	17
	7.01	**KECAMATAN**						**485.536.296,00**							**510.000.000,00**	
1.	**7.01.02**	**PROGRAM PENYELENGGARAAN PEMERINTAHAN DAN PELAYANAN PUBLIK**	***Persentase waktu pelayanan administrasi tepat waktu***	**90 %**			**90 %**	**41.425.400,00**						**90 %**	**50.000.000,00**	
	7.01.02.2.02	Penyelenggaraan Urusan Pemerintahan yang Tidak Dilaksanakan oleh Unit Kerja Perangkat Daerah yang Ada di Kecamatan	*Persentase Terselenggaranya Urusan Pemerintahan yang tidak Dilaksanakan oleh Unit Kerja Perangkat Daerah yang ada di Kecamatan Bukit Intan* *Persentase Terselenggaranya Urusan Pemerintahan yang tidak Dilaksanakan oleh Unit Kerja Perangkat Daerah yang ada di Kelurahan*	-			100 % 100 %	41.425.400,00			-	Pembangunan Wilayah Peningkatan Akses Pelayanan Pendidikan dan Kesehatan Serta Daya Saing Masyarakat	-	-	50.000.000,00	KELURAHAN SINAR BULAN
	7.01.02.2.02.0003	Peningkatan Efektifitas Pelaksanaan Pelayanan kepada Masyarakat di Wilayah Kecamatan														
			Jumlah Laporan Peningkatan Efektifitas Pelaksanaan Pelayanan kepada Masyarakat di Wilayah Kecamatan				1 Laporan	41.425.400,00	Semua Kota/Kab, Semua Kecamatan, Semua Kel/Desa Kota Pangkal Pinang, Bukitintan, Sinar Bulan	DANA TRANSFER UMUM-DANA ALOKASI UMUM	-	Pembangunan Wilayah Peningkatan Akses Pelayanan Pendidikan dan Kesehatan Serta Daya Saing Masyarakat	-		50.000.000,00	KELURAHAN SINAR BULAN
2.	**7.01.03**	**PROGRAM PEMBERDAYAAN MASYARAKAT DESA DAN KELURAHAN**	***Persentase Lembaga Kemasyarakatan yang Aktif*** ***Persentase Sarana dan Prasarana Publik yang Terbangun di Kecamatan Bukit Intan***	**90 %** **100 %**			**100 %** **85 %**	**444.110.896,00**						**90 %** **100 %**	**460.000.000,00**	
	7.01.03.2.02	Kegiatan Pemberdayaan Kelurahan	*Persentase Terlaksananya Kegiatan Pemberdayaan Kelurahan* *Persentase Terlaksananya Kegiatan Pemberdayaan Kelurahan di Kecamatan Bukit Intan*	-			100 % 85 %	30.000.000,00			-	Pembangunan Wilayah Peningkatan Akses Pelayanan Pendidikan dan Kesehatan Serta Daya Saing Masyarakat	-	-	40.000.000,00	KELURAHAN SINAR BULAN
	7.01.03.2.02.0002	Pembangunan Sarana dan Prasarana Kelurahan														

NO	KODE	URUSAN / BIDANG URUSAN / PROGRAM / KEGIATAN / SUB KEGIATAN	INDIKATOR PROGRAM / KEGIATAN / SUB KEGIATAN	TARGET AKHIR PERIODE RENSTRA OPD	REALISASI CAPAIAN RENJA OPD TAHUN 2023	PRAKIRAAN CAPAIAN TARGET RENJA OPD TAHUN 2024	CAPAIAN KINERJA DAN KERANGKA PENDANAAN						KELOMPOK SASARAN	PRAKIRAAN MAJU RENCANA TAHUN 2026		PERANGKAT DAERAH PENANGGUNG JAWAB
							TARGET 2025	PAGU INDIKATIF (Rp)	LOKASI	SUMBER DANA	PRIORITAS			TARGET	PAGU INDIKATIF (Rp)	
											NASIONAL	DAERAH				
1	2	3	4	5	6	7	8	9	10	11	12	13	14	15	16	17
			Jumlah Sarana dan Prasarana Kelurahan yang Terbangun				1 Unit	30.000.000,00	Semua Kota/Kab, Semua Kecamatan, Semua Kel/Desa Kota Pangkal Pinang, Bukitintan, Sinar Bulan	DANA TRANSFER UMUM-DANA ALOKASI UMUM	-	Pembangunan Wilayah Peningkatan Akses Pelayanan Pendidikan dan Kesehatan Serta Daya Saing Masyarakat	-		40.000.000,00	KELURAHAN SINAR BULAN
	7.01.03.2.03	Pemberdayaan Lembaga Kemasyarakatan Tingkat Kecamatan	*Persentase kegiatan pemberdayaan lembaga kemasyarakat tingkat kecamatan yang dilaksanakan di Kecamatan Bukit Intan* *Persentase kegiatan pemberdayaan lembaga kemasyarakat yang dilaksanakan di Kelurahan*	-			100 % 100 %	414.110.896,00			-	Pembangunan Wilayah Peningkatan Akses Pelayanan Pendidikan dan Kesehatan Serta Daya Saing Masyarakat	-	-	420.000.000,00	KELURAHAN SINAR BULAN
	7.01.03.2.03.0001	Penyelenggaraan Lembaga Kemasyarakatan														
			Jumlah Lembaga Kemasyarakatan yang Diselenggarakan				6 Lembaga Kemasyarakatan	414.110.896,00	Kota Pangkal Pinang, Bukitintan, Sinar Bulan	DANA TRANSFER UMUM-DANA ALOKASI UMUM	-	Pembangunan Wilayah Peningkatan Akses Pelayanan Pendidikan dan Kesehatan Serta Daya Saing Masyarakat	-		420.000.000,00	KELURAHAN SINAR BULAN
		KELURAHAN TEMBERAN						**390.742.672,00**							**420.500.000,00**	
	7	**UNSUR KEWILAYAHAN**						**390.742.672,00**							**420.500.000,00**	
	7.01	**KECAMATAN**						**390.742.672,00**							**420.500.000,00**	
1.	**7.01.02**	**PROGRAM PENYELENGGARAAN PEMERINTAHAN DAN PELAYANAN PUBLIK**	***Persentase waktu pelayanan administrasi tepat waktu***	**90 %**			**90 %**	**40.350.000,00**						**90 %**	**50.000.000,00**	
	7.01.02.2.02	Penyelenggaraan Urusan Pemerintahan yang Tidak Dilaksanakan oleh Unit Kerja Perangkat Daerah yang Ada di Kecamatan	*Persentase Terselenggaranya Urusan Pemerintahan yang tidak Dilaksanakan oleh Unit Kerja Perangkat Daerah yang ada di Kecamatan Bukit Intan* *Persentase Terselenggaranya Urusan Pemerintahan yang tidak Dilaksanakan oleh Unit Kerja Perangkat Daerah yang ada di Kelurahan*	-			100 % 100 %	40.350.000,00			-	Pembangunan Wilayah Peningkatan Akses Pelayanan Pendidikan dan Kesehatan Serta Daya Saing Masyarakat	-	-	50.000.000,00	KELURAHAN TEMBERAN
	7.01.02.2.02.0003	Peningkatan Efektifitas Pelaksanaan Pelayanan kepada Masyarakat di Wilayah Kecamatan														

NO	KODE	URUSAN / BIDANG URUSAN / PROGRAM / KEGIATAN / SUB KEGIATAN	INDIKATOR PROGRAM / KEGIATAN / SUB KEGIATAN	TARGET AKHIR PERIODE RENSTRA OPD	REALISASI CAPAIAN RENJA OPD TAHUN 2023	PRAKIRAAN CAPAIAN TARGET RENJA OPD TAHUN 2024	CAPAIAN KINERJA DAN KERANGKA PENDANAAN						KELOMPOK SASARAN	PRAKIRAAN MAJU RENCANA TAHUN 2026		PERANGKAT DAERAH PENANGGUNG JAWAB
							TARGET 2025	PAGU INDIKATIF (Rp)	LOKASI	SUMBER DANA	PRIORITAS			TARGET	PAGU INDIKATIF (Rp)	
											NASIONAL	DAERAH				
1	2	3	4	5	6	7	8	9	10	11	12	13	14	15	16	17
			Jumlah Laporan Peningkatan Efektifitas Pelaksanaan Pelayanan kepada Masyarakat di Wilayah Kecamatan				1 Laporan	40.350.000,00	Semua Kota/Kab, Semua Kecamatan, Semua Kel/Desa Kota Pangkal Pinang, Bukitintan, Temberan	DANA TRANSFER UMUM-DANA ALOKASI UMUM	-	Pembangunan Wilayah Peningkatan Akses Pelayanan Pendidikan dan Kesehatan Serta Daya Saing Masyarakat	-		50.000.000,00	KELURAHAN TEMBERAN
2.	**7.01.03**	**PROGRAM PEMBERDAYAAN MASYARAKAT DESA DAN KELURAHAN**	***Persentase Lembaga Kemasyarakatan yang Aktif*** ***Persentase Sarana dan Prasarana Publik yang Terbangun di Kecamatan Bukit Intan***	**90 %** **100 %**			**100 %** **85 %**	**350.392.672,00**						**90 %** **100 %**	**370.500.000,00**	
	7.01.03.2.02	Kegiatan Pemberdayaan Kelurahan	*Persentase Terlaksananya Kegiatan Pemberdayaan Kelurahan* *Persentase Terlaksananya Kegiatan Pemberdayaan Kelurahan di Kecamatan Bukit Intan*	-			100 % 85 %	30.000.000,00			-	Pembangunan Wilayah Peningkatan Akses Pelayanan Pendidikan dan Kesehatan Serta Daya Saing Masyarakat	-	-	40.000.000,00	KELURAHAN TEMBERAN
	7.01.03.2.02.0002	Pembangunan Sarana dan Prasarana Kelurahan														
			Jumlah Sarana dan Prasarana Kelurahan yang Terbangun				1 Unit	30.000.000,00	Kota Pangkal Pinang, Bukitintan, Temberan	DANA TRANSFER UMUM-DANA ALOKASI UMUM	-	Pembangunan Wilayah Peningkatan Akses Pelayanan Pendidikan dan Kesehatan Serta Daya Saing Masyarakat	-		40.000.000,00	KELURAHAN TEMBERAN
	7.01.03.2.03	Pemberdayaan Lembaga Kemasyarakatan Tingkat Kecamatan	*Persentase kegiatan pemberdayaan lembaga kemasyarakat tingkat kecamatan yang dilaksanakan di Kecamatan Bukit Intan* *Persentase kegiatan pemberdayaan lembaga kemasyarakat yang dilaksanakan di Kelurahan*	-			100 % 100 %	320.392.672,00			-	Pembangunan Wilayah Peningkatan Akses Pelayanan Pendidikan dan Kesehatan Serta Daya Saing Masyarakat	-	-	330.500.000,00	KELURAHAN TEMBERAN
	7.01.03.2.03.0001	Penyelenggaraan Lembaga Kemasyarakatan														

NO	KODE	URUSAN / BIDANG URUSAN / PROGRAM / KEGIATAN / SUB KEGIATAN	INDIKATOR PROGRAM / KEGIATAN / SUB KEGIATAN	TARGET AKHIR PERIODE RENSTRA OPD	REALISASI CAPAIAN RENJA OPD TAHUN 2023	PRAKIRAAN CAPAIAN TARGET RENJA OPD TAHUN 2024	CAPAIAN KINERJA DAN KERANGKA PENDANAAN						KELOMPOK SASARAN	PRAKIRAAN MAJU RENCANA TAHUN 2026		PERANGKAT DAERAH PENANGGUNG JAWAB
							TARGET 2025	PAGU INDIKATIF (Rp)	LOKASI	SUMBER DANA	PRIORITAS			TARGET	PAGU INDIKATIF (Rp)	
											NASIONAL	DAERAH				
1	2	3	4	5	6	7	8	9	10	11	12	13	14	15	16	17
			Jumlah Lembaga Kemasyarakatan yang Diselenggarakan				6 Lembaga Kemasyarakatan	320.392.672,00	Semua Kota/Kab, Semua Kecamatan, Semua Kel/Desa Kota Pangkal Pinang, Bukitintan, Temberan	DANA TRANSFER UMUM-DANA ALOKASI UMUM	-	Pembangunan Wilayah Peningkatan Akses Pelayanan Pendidikan dan Kesehatan Serta Daya Saing Masyarakat	-		330.500.000,00	KELURAHAN TEMBERAN
		KELURAHAN SEMABUNG LAMA						**602.455.036,00**							**630.000.000,00**	
	7	**UNSUR KEWILAYAHAN**						**602.455.036,00**							**630.000.000,00**	
	7.01	**KECAMATAN**						**602.455.036,00**							**630.000.000,00**	
1.	**7.01.02**	**PROGRAM PENYELENGGARAAN PEMERINTAHAN DAN PELAYANAN PUBLIK**	***Persentase waktu pelayanan administrasi tepat waktu***	**90 %**			**90 %**	**40.827.100,00**						**90 %**	**50.000.000,00**	
	7.01.02.2.02	Penyelenggaraan Urusan Pemerintahan yang Tidak Dilaksanakan oleh Unit Kerja Perangkat Daerah yang Ada di Kecamatan	*Persentase Terselenggaranya Urusan Pemerintahan yang tidak Dilaksanakan oleh Unit Kerja Perangkat Daerah yang ada di Kecamatan Bukit Intan* *Persentase Terselenggaranya Urusan Pemerintahan yang tidak Dilaksanakan oleh Unit Kerja Perangkat Daerah yang ada di Kelurahan*	-			100 % 100 %	40.827.100,00			-	Pembangunan Wilayah Peningkatan Akses Pelayanan Pendidikan dan Kesehatan Serta Daya Saing Masyarakat	-	-	50.000.000,00	KELURAHAN SEMABUNG LAMA
	7.01.02.2.02.0003	Peningkatan Efektifitas Pelaksanaan Pelayanan kepada Masyarakat di Wilayah Kecamatan														
			Jumlah Laporan Peningkatan Efektifitas Pelaksanaan Pelayanan kepada Masyarakat di Wilayah Kecamatan				1 Laporan	40.827.100,00	Semua Kota/Kab, Semua Kecamatan, Semua Kel/Desa Kota Pangkal Pinang, Bukitintan, Semabung Lama	DANA TRANSFER UMUM-DANA ALOKASI UMUM	-	Pembangunan Wilayah Peningkatan Akses Pelayanan Pendidikan dan Kesehatan Serta Daya Saing Masyarakat	-		50.000.000,00	KELURAHAN SEMABUNG LAMA
2.	**7.01.03**	**PROGRAM PEMBERDAYAAN MASYARAKAT DESA DAN KELURAHAN**	***Persentase Lembaga Kemasyarakatan yang Aktif*** ***Persentase Sarana dan Prasarana Publik yang Terbangun di Kecamatan Bukit Intan***	**90 %** **100 %**			**100 %** **85 %**	**561.627.936,00**						**90 %** **100 %**	**580.000.000,00**	

NO	KODE	URUSAN / BIDANG URUSAN / PROGRAM / KEGIATAN / SUB KEGIATAN	INDIKATOR PROGRAM / KEGIATAN / SUB KEGIATAN	TARGET AKHIR PERIODE RENSTRA OPD	REALISASI CAPAIAN RENJA OPD TAHUN 2023	PRAKIRAAN CAPAIAN TARGET RENJA OPD TAHUN 2024	CAPAIAN KINERJA DAN KERANGKA PENDANAAN						KELOMPOK SASARAN	PRAKIRAAN MAJU RENCANA TAHUN 2026		PERANGKAT DAERAH PENANGGUNG JAWAB
							TARGET 2025	PAGU INDIKATIF (Rp)	LOKASI	SUMBER DANA	PRIORITAS			TARGET	PAGU INDIKATIF (Rp)	
											NASIONAL	DAERAH				
1	2	3	4	5	6	7	8	9	10	11	12	13	14	15	16	17
	7.01.03.2.02	Kegiatan Pemberdayaan Kelurahan	*Persentase Terlaksananya Kegiatan Pemberdayaan Kelurahan* *Persentase Terlaksananya Kegiatan Pemberdayaan Kelurahan di Kecamatan Bukit Intan*	-			100 % 85 %	30.000.000,00			-	Pembangunan Wilayah Peningkatan Akses Pelayanan Pendidikan dan Kesehatan Serta Daya Saing Masyarakat	-	-	40.000.000,00	KELURAHAN SEMABUNG LAMA
	7.01.03.2.02.0002	Pembangunan Sarana dan Prasarana Kelurahan														
			Jumlah Sarana dan Prasarana Kelurahan yang Terbangun				1 Unit	30.000.000,00	Semua Kota/Kab, Semua Kecamatan, Semua Kel/Desa Kota Pangkal Pinang, Bukitintan, Semabung Lama	DANA TRANSFER UMUM-DANA ALOKASI UMUM	-	Pembangunan Wilayah Peningkatan Akses Pelayanan Pendidikan dan Kesehatan Serta Daya Saing Masyarakat	-		40.000.000,00	KELURAHAN SEMABUNG LAMA
	7.01.03.2.03	Pemberdayaan Lembaga Kemasyarakatan Tingkat Kecamatan	*Persentase kegiatan pemberdayaan lembaga kemasyarakat tingkat kecamatan yang dilaksanakan di Kecamatan Bukit Intan* *Persentase kegiatan pemberdayaan lembaga kemasyarakat yang dilaksanakan di Kelurahan*	-			100 % 100 %	531.627.936,00			-	Pembangunan Wilayah Peningkatan Akses Pelayanan Pendidikan dan Kesehatan Serta Daya Saing Masyarakat	-	-	540.000.000,00	KELURAHAN SEMABUNG LAMA
	7.01.03.2.03.0001	Penyelenggaraan Lembaga Kemasyarakatan														
			Jumlah Lembaga Kemasyarakatan yang Diselenggarakan				6 Lembaga Kemasyarakatan	531.627.936,00	Kota Pangkal Pinang, Bukitintan, Semabung Lama	DANA TRANSFER UMUM-DANA ALOKASI UMUM	-	Pembangunan Wilayah Peningkatan Akses Pelayanan Pendidikan dan Kesehatan Serta Daya Saing Masyarakat	-		540.000.000,00	KELURAHAN SEMABUNG LAMA
		KELURAHAN AIR MAWAR						**334.393.448,00**							**325.000.000,00**	
	7	**UNSUR KEWILAYAHAN**						**334.393.448,00**							**325.000.000,00**	
	7.01	**KECAMATAN**						**334.393.448,00**							**325.000.000,00**	
1.	**7.01.02**	**PROGRAM PENYELENGGARAAN PEMERINTAHAN DAN PELAYANAN PUBLIK**	***Persentase waktu pelayanan administrasi tepat waktu***	**90 %**			**90 %**	**70.003.000,00**						**90 %**	**75.000.000,00**	

NO	KODE	URUSAN / BIDANG URUSAN / PROGRAM / KEGIATAN / SUB KEGIATAN	INDIKATOR PROGRAM / KEGIATAN / SUB KEGIATAN	TARGET AKHIR PERIODE RENSTRA OPD	REALISASI CAPAIAN RENJA OPD TAHUN 2023	PRAKIRAAN CAPAIAN TARGET RENJA OPD TAHUN 2024	CAPAIAN KINERJA DAN KERANGKA PENDANAAN						KELOMPOK SASARAN	PRAKIRAAN MAJU RENCANA TAHUN 2026		PERANGKAT DAERAH PENANGGUNG JAWAB
							TARGET 2025	PAGU INDIKATIF (Rp)	LOKASI	SUMBER DANA	PRIORITAS			TARGET	PAGU INDIKATIF (Rp)	
											NASIONAL	DAERAH				
1	2	3	4	5	6	7	8	9	10	11	12	13	14	15	16	17
	7.01.02.2.02	Penyelenggaraan Urusan Pemerintahan yang Tidak Dilaksanakan oleh Unit Kerja Perangkat Daerah yang Ada di Kecamatan	*Persentase Terselenggaranya Urusan Pemerintahan yang tidak Dilaksanakan oleh Unit Kerja Perangkat Daerah yang ada di Kecamatan Bukit Intan* *Persentase Terselenggaranya Urusan Pemerintahan yang tidak Dilaksanakan oleh Unit Kerja Perangkat Daerah yang ada di Kelurahan*	-			100 % 100 %	70.003.000,00			-	Pembangunan Wilayah Peningkatan Akses Pelayanan Pendidikan dan Kesehatan Serta Daya Saing Masyarakat	-	-	75.000.000,00	KELURAHAN AIR MAWAR
	7.01.02.2.02.0003	Peningkatan Efektifitas Pelaksanaan Pelayanan kepada Masyarakat di Wilayah Kecamatan														
			Jumlah Laporan Peningkatan Efektifitas Pelaksanaan Pelayanan kepada Masyarakat di Wilayah Kecamatan				1 Laporan	70.003.000,00	Semua Kota/Kab, Semua Kecamatan, Semua Kel/Desa Kota Pangkal Pinang, Bukitintan, Air Mawar	DANA TRANSFER UMUM-DANA ALOKASI UMUM	-	Pembangunan Wilayah Peningkatan Akses Pelayanan Pendidikan dan Kesehatan Serta Daya Saing Masyarakat	-		75.000.000,00	KELURAHAN AIR MAWAR
2.	**7.01.03**	**PROGRAM PEMBERDAYAAN MASYARAKAT DESA DAN KELURAHAN**	***Persentase Lembaga Kemasyarakatan yang Aktif*** ***Persentase Sarana dan Prasarana Publik yang Terbangun di Kecamatan Bukit Intan***	**90 %** **100 %**			**100 %** **85 %**	**264.390.448,00**						**90 %** **100 %**	**250.000.000,00**	
	7.01.03.2.02	Kegiatan Pemberdayaan Kelurahan	*Persentase Terlaksananya Kegiatan Pemberdayaan Kelurahan* *Persentase Terlaksananya Kegiatan Pemberdayaan Kelurahan di Kecamatan Bukit Intan*	-			100 % 85 %	0,00			-	Pembangunan Wilayah Peningkatan Akses Pelayanan Pendidikan dan Kesehatan Serta Daya Saing Masyarakat	-	-	0,00	KELURAHAN AIR MAWAR
	7.01.03.2.02.0002	Pembangunan Sarana dan Prasarana Kelurahan														
			Jumlah Sarana dan Prasarana Kelurahan yang Terbangun				1 Unit	0,00	Semua Kota/Kab, Semua Kecamatan, Semua Kel/Desa Kota Pangkal Pinang, Bukitintan, Air Mawar	DANA TRANSFER UMUM-DANA ALOKASI UMUM	-	Pembangunan Wilayah Peningkatan Akses Pelayanan Pendidikan dan Kesehatan Serta Daya Saing Masyarakat	-		0,00	KELURAHAN AIR MAWAR

NO	KODE	URUSAN / BIDANG URUSAN / PROGRAM / KEGIATAN / SUB KEGIATAN	INDIKATOR PROGRAM / KEGIATAN / SUB KEGIATAN	TARGET AKHIR PERIODE RENSTRA OPD	REALISASI CAPAIAN RENJA OPD TAHUN 2023	PRAKIRAAN CAPAIAN TARGET RENJA OPD TAHUN 2024	CAPAIAN KINERJA DAN KERANGKA PENDANAAN						KELOMPOK SASARAN	PRAKIRAAN MAJU RENCANA TAHUN 2026		PERANGKAT DAERAH PENANGGUNG JAWAB
							TARGET 2025	PAGU INDIKATIF (Rp)	LOKASI	SUMBER DANA	PRIORITAS			TARGET	PAGU INDIKATIF (Rp)	
											NASIONAL	DAERAH				
1	2	3	4	5	6	7	8	9	10	11	12	13	14	15	16	17
	7.01.03.2.03	Pemberdayaan Lembaga Kemasyarakatan Tingkat Kecamatan	*Persentase kegiatan pemberdayaan lembaga kemasyarakat tingkat kecamatan yang dilaksanakan di Kecamatan Bukit Intan* *Persentase kegiatan pemberdayaan lembaga kemasyarakat yang dilaksanakan di Kelurahan*	-			100 % 100 %	264.390.448,00			-	Pembangunan Wilayah Peningkatan Akses Pelayanan Pendidikan dan Kesehatan Serta Daya Saing Masyarakat	-	-	250.000.000,00	KELURAHAN AIR MAWAR
	7.01.03.2.03.0001	Penyelenggaraan Lembaga Kemasyarakatan														
			Jumlah Lembaga Kemasyarakatan yang Diselenggarakan				6 Lembaga Kemasyarakatan	264.390.448,00	Semua Kota/Kab, Semua Kecamatan, Semua Kel/Desa Kota Pangkal Pinang, Bukitintan, Air Mawar	DANA TRANSFER UMUM-DANA ALOKASI UMUM	-	Pembangunan Wilayah Peningkatan Akses Pelayanan Pendidikan dan Kesehatan Serta Daya Saing Masyarakat	-		250.000.000,00	KELURAHAN AIR MAWAR
		KELURAHAN BACANG						**483.501.896,00**							**500.000.000,00**	
	7	**UNSUR KEWILAYAHAN**						**483.501.896,00**							**500.000.000,00**	
	7.01	**KECAMATAN**						**483.501.896,00**							**500.000.000,00**	
1.	**7.01.02**	**PROGRAM PENYELENGGARAAN PEMERINTAHAN DAN PELAYANAN PUBLIK**	***Persentase waktu pelayanan administrasi tepat waktu***	**90 %**			**90 %**	**39.391.000,00**						**90 %**	**40.000.000,00**	
	7.01.02.2.02	Penyelenggaraan Urusan Pemerintahan yang Tidak Dilaksanakan oleh Unit Kerja Perangkat Daerah yang Ada di Kecamatan	*Persentase Terselenggaranya Urusan Pemerintahan yang tidak Dilaksanakan oleh Unit Kerja Perangkat Daerah yang ada di Kecamatan Bukit Intan* *Persentase Terselenggaranya Urusan Pemerintahan yang tidak Dilaksanakan oleh Unit Kerja Perangkat Daerah yang ada di Kelurahan*	-			100 % 100 %	39.391.000,00			-	Pembangunan Wilayah Peningkatan Akses Pelayanan Pendidikan dan Kesehatan Serta Daya Saing Masyarakat	-	-	40.000.000,00	KELURAHAN BACANG
	7.01.02.2.02.0003	Peningkatan Efektifitas Pelaksanaan Pelayanan kepada Masyarakat di Wilayah Kecamatan														
			Jumlah Laporan Peningkatan Efektifitas Pelaksanaan Pelayanan kepada Masyarakat di Wilayah Kecamatan				1 Laporan	39.391.000,00	Semua Kota/Kab, Semua Kecamatan, Semua Kel/Desa Kota Pangkal Pinang, Bukitintan, Bacang	DANA TRANSFER UMUM-DANA ALOKASI UMUM	-	Pembangunan Wilayah Peningkatan Akses Pelayanan Pendidikan dan Kesehatan Serta Daya Saing Masyarakat	-		40.000.000,00	KELURAHAN BACANG

NO	KODE	URUSAN / BIDANG URUSAN / PROGRAM / KEGIATAN / SUB KEGIATAN	INDIKATOR PROGRAM / KEGIATAN / SUB KEGIATAN	TARGET AKHIR PERIODE RENSTRA OPD	REALISASI CAPAIAN RENJA OPD TAHUN 2023	PRAKIRAAN CAPAIAN TARGET RENJA OPD TAHUN 2024	CAPAIAN KINERJA DAN KERANGKA PENDANAAN						KELOMPOK SASARAN	PRAKIRAAN MAJU RENCANA TAHUN 2026		PERANGKAT DAERAH PENANGGUNG JAWAB
							TARGET 2025	PAGU INDIKATIF (Rp)	LOKASI	SUMBER DANA	PRIORITAS			TARGET	PAGU INDIKATIF (Rp)	
											NASIONAL	DAERAH				
1	2	3	4	5	6	7	8	9	10	11	12	13	14	15	16	17
2.	**7.01.03**	**PROGRAM PEMBERDAYAAN MASYARAKAT DESA DAN KELURAHAN**	***Persentase Lembaga Kemasyarakatan yang Aktif Persentase Sarana dan Prasarana Publik yang Terbangun di Kecamatan Bukit Intan***	**90 % 100 %**			**100 % 85 %**	**444.110.896,00**						**90 % 100 %**	**460.000.000,00**	
	7.01.03.2.02	Kegiatan Pemberdayaan Kelurahan	*Persentase Terlaksananya Kegiatan Pemberdayaan Kelurahan Persentase Terlaksananya Kegiatan Pemberdayaan Kelurahan di Kecamatan Bukit Intan*	-			100 % 85 %	30.000.000,00			-	Pembangunan Wilayah Peningkatan Akses Pelayanan Pendidikan dan Kesehatan Serta Daya Saing Masyarakat	-	-	40.000.000,00	KELURAHAN BACANG
	7.01.03.2.02.0002	Pembangunan Sarana dan Prasarana Kelurahan														
			Jumlah Sarana dan Prasarana Kelurahan yang Terbangun				1 Unit	30.000.000,00	Semua Kota/Kab, Semua Kecamatan, Semua Kel/Desa Kota Pangkal Pinang, Bukitintan, Bacang	DANA TRANSFER UMUM-DANA ALOKASI UMUM	-	Pembangunan Wilayah Peningkatan Akses Pelayanan Pendidikan dan Kesehatan Serta Daya Saing Masyarakat	-		40.000.000,00	KELURAHAN BACANG
	7.01.03.2.03	Pemberdayaan Lembaga Kemasyarakatan Tingkat Kecamatan	*Persentase kegiatan pemberdayaan lembaga kemasyarakat tingkat kecamatan yang dilaksanakan di Kecamatan Bukit Intan Persentase kegiatan pemberdayaan lembaga kemasyarakat yang dilaksanakan di Kelurahan*	-			100 % 100 %	414.110.896,00			-	Pembangunan Wilayah Peningkatan Akses Pelayanan Pendidikan dan Kesehatan Serta Daya Saing Masyarakat	-	-	420.000.000,00	KELURAHAN BACANG
	7.01.03.2.03.0001	Penyelenggaraan Lembaga Kemasyarakatan														
			Jumlah Lembaga Kemasyarakatan yang Diselenggarakan				6 Lembaga Kemasyarakatan	414.110.896,00	Kota Pangkal Pinang, Semua Kecamatan, Semua Kel/Desa Kota Pangkal Pinang, Bukitintan, Bacang	DANA TRANSFER UMUM-DANA ALOKASI UMUM	-	Pembangunan Wilayah Peningkatan Akses Pelayanan Pendidikan dan Kesehatan Serta Daya Saing Masyarakat	-		420.000.000,00	KELURAHAN BACANG
		KELURAHAN AIR ITAM						**489.881.596,00**							**500.000.000,00**	
	7	**UNSUR KEWILAYAHAN**						**489.881.596,00**							**500.000.000,00**	

NO	KODE	URUSAN / BIDANG URUSAN / PROGRAM / KEGIATAN / SUB KEGIATAN	INDIKATOR PROGRAM / KEGIATAN / SUB KEGIATAN	TARGET AKHIR PERIODE RENSTRA OPD	REALISASI CAPAIAN RENJA OPD TAHUN 2023	PRAKIRAAN CAPAIAN TARGET RENJA OPD TAHUN 2024	CAPAIAN KINERJA DAN KERANGKA PENDANAAN						KELOMPOK SASARAN	PRAKIRAAN MAJU RENCANA TAHUN 2026		PERANGKAT DAERAH PENANGGUNG JAWAB
							TARGET 2025	PAGU INDIKATIF (Rp)	LOKASI	SUMBER DANA	PRIORITAS			TARGET	PAGU INDIKATIF (Rp)	
											NASIONAL	DAERAH				
1	2	3	4	5	6	7	8	9	10	11	12	13	14	15	16	17
	7.01	**KECAMATAN**						**489.881.596,00**							**500.000.000,00**	
1.	**7.01.02**	**PROGRAM PENYELENGGARAAN PEMERINTAHAN DAN PELAYANAN PUBLIK**	***Persentase waktu pelayanan administrasi tepat waktu***	**90 %**			**90 %**	**70.349.700,00**						**90 %**	**80.000.000,00**	
	7.01.02.2.02	Penyelenggaraan Urusan Pemerintahan yang Tidak Dilaksanakan oleh Unit Kerja Perangkat Daerah yang Ada di Kecamatan	*Persentase Terselenggaranya Urusan Pemerintahan yang tidak Dilaksanakan oleh Unit Kerja Perangkat Daerah yang ada di Kecamatan Bukit Intan Persentase Terselenggaranya Urusan Pemerintahan yang tidak Dilaksanakan oleh Unit Kerja Perangkat Daerah yang ada di Kelurahan*	-			100 % 100 %	70.349.700,00			-	Pembangunan Wilayah Peningkatan Akses Pelayanan Pendidikan dan Kesehatan Serta Daya Saing Masyarakat	-	-	80.000.000,00	KELURAHAN AIR ITAM
	7.01.02.2.02.0003	Peningkatan Efektifitas Pelaksanaan Pelayanan kepada Masyarakat di Wilayah Kecamatan														
			Jumlah Laporan Peningkatan Efektifitas Pelaksanaan Pelayanan kepada Masyarakat di Wilayah Kecamatan				1 Laporan	70.349.700,00	Semua Kota/Kab, Semua Kecamatan, Semua Kel/Desa Kota Pangkal Pinang, Bukitintan, Air Itam	DANA TRANSFER UMUM-DANA ALOKASI UMUM	-	Pembangunan Wilayah Peningkatan Akses Pelayanan Pendidikan dan Kesehatan Serta Daya Saing Masyarakat	-		80.000.000,00	KELURAHAN AIR ITAM
2.	**7.01.03**	**PROGRAM PEMBERDAYAAN MASYARAKAT DESA DAN KELURAHAN**	***Persentase Lembaga Kemasyarakatan yang Aktif Persentase Sarana dan Prasarana Publik yang Terbangun di Kecamatan Bukit Intan***	**90 % 100 %**			**100 % 85 %**	**419.531.896,00**						**90 % 100 %**	**420.000.000,00**	
	7.01.03.2.02	Kegiatan Pemberdayaan Kelurahan	*Persentase Terlaksananya Kegiatan Pemberdayaan Kelurahan Persentase Terlaksananya Kegiatan Pemberdayaan Kelurahan di Kecamatan Bukit Intan*	-			100 % 85 %	0,00			-	Pembangunan Wilayah Peningkatan Akses Pelayanan Pendidikan dan Kesehatan Serta Daya Saing Masyarakat	-	-	0,00	KELURAHAN AIR ITAM
	7.01.03.2.02.0002	Pembangunan Sarana dan Prasarana Kelurahan														

NO	KODE	URUSAN / BIDANG URUSAN / PROGRAM / KEGIATAN / SUB KEGIATAN	INDIKATOR PROGRAM / KEGIATAN / SUB KEGIATAN	TARGET AKHIR PERIODE RENSTRA OPD	REALISASI CAPAIAN RENJA OPD TAHUN 2023	PRAKIRAAN CAPAIAN TARGET RENJA OPD TAHUN 2024	CAPAIAN KINERJA DAN KERANGKA PENDANAAN						KELOMPOK SASARAN	PRAKIRAAN MAJU RENCANA TAHUN 2026		PERANGKAT DAERAH PENANGGUNG JAWAB
							TARGET 2025	PAGU INDIKATIF (Rp)	LOKASI	SUMBER DANA	PRIORITAS			TARGET	PAGU INDIKATIF (Rp)	
											NASIONAL	DAERAH				
1	2	3	4	5	6	7	8	9	10	11	12	13	14	15	16	17
			Jumlah Sarana dan Prasarana Kelurahan yang Terbangun				1 Unit	0,00	Kota Pangkal Pinang, Bukitintan, Air Itam	DANA TRANSFER UMUM-DANA ALOKASI UMUM	-	Pembangunan Wilayah Peningkatan Akses Pelayanan Pendidikan dan Kesehatan Serta Daya Saing Masyarakat	-		0,00	KELURAHAN AIR ITAM
	7.01.03.2.03	Pemberdayaan Lembaga Kemasyarakatan Tingkat Kecamatan	*Persentase kegiatan pemberdayaan lembaga kemasyarakat tingkat kecamatan yang dilaksanakan di Kecamatan Bukit Intan* *Persentase kegiatan pemberdayaan lembaga kemasyarakat yang dilaksanakan di Kelurahan*	-			100 % 100 %	419.531.896,00			-	Pembangunan Wilayah Peningkatan Akses Pelayanan Pendidikan dan Kesehatan Serta Daya Saing Masyarakat	-	-	420.000.000,00	KELURAHAN AIR ITAM
	7.01.03.2.03.0001	Penyelenggaraan Lembaga Kemasyarakatan														
			Jumlah Lembaga Kemasyarakatan yang Diselenggarakan				6 Lembaga Kemasyarakatan	419.531.896,00	Semua Kota/Kab, Semua Kecamatan, Semua Kel/Desa Kota Pangkal Pinang, Bukitintan, Air Itam	DANA TRANSFER UMUM-DANA ALOKASI UMUM	-	Pembangunan Wilayah Peningkatan Akses Pelayanan Pendidikan dan Kesehatan Serta Daya Saing Masyarakat	-		420.000.000,00	KELURAHAN AIR ITAM
		KECAMATAN RANGKUI						**10.967.719.319,00**							**10.980.757.131,00**	
	7	**UNSUR KEWILAYAHAN**						**10.967.719.319,00**							**10.980.757.131,00**	
	7.01	**KECAMATAN**						**10.967.719.319,00**							**10.980.757.131,00**	
1.	**7.01.01**	**PROGRAM PENUNJANG URUSAN PEMERINTAHAN DAERAH KABUPATEN/KOTA**	***Indeks Kepuasan Pelayanan Internal Perangkat Daerah*** ***Nilai SAKIP Perangkat Daerah***	**3,6 Nilai** **71.00 Nilai**			**3,5 Nilai** **70.00 Nilai**	**10.414.964.319,00**						**3,6 Nilai** **71.00 Nilai**	**10.419.002.131,00**	
	7.01.01.2.01	Perencanaan, Penganggaran, dan Evaluasi Kinerja Perangkat Daerah	*Persentase penyampaian dokumen perencanaan, penganggaran dan kinerja perangkat daerah tepat waktu*	-			100 %	1.950.000,00			-	Pembangunan Pemerintahan Akselerasi Reformasi Birokrasi dan Demokrasi Daerah	-	-	1.950.000,00	KECAMATAN RANGKUI
	7.01.01.2.01.0001	Penyusunan Dokumen Perencanaan Perangkat Daerah														

NO	KODE	URUSAN / BIDANG URUSAN / PROGRAM / KEGIATAN / SUB KEGIATAN	INDIKATOR PROGRAM / KEGIATAN / SUB KEGIATAN	TARGET AKHIR PERIODE RENSTRA OPD	REALISASI CAPAIAN RENJA OPD TAHUN 2023	PRAKIRAAN CAPAIAN TARGET RENJA OPD TAHUN 2024	CAPAIAN KINERJA DAN KERANGKA PENDANAAN						KELOMPOK SASARAN	PRAKIRAAN MAJU RENCANA TAHUN 2026		PERANGKAT DAERAH PENANGGUNG JAWAB
							TARGET 2025	PAGU INDIKATIF (Rp)	LOKASI	SUMBER DANA	PRIORITAS			TARGET	PAGU INDIKATIF (Rp)	
											NASIONAL	DAERAH				
1	2	3	4	5	6	7	8	9	10	11	12	13	14	15	16	17
			Jumlah Dokumen Perencanaan Perangkat Daerah				2 Dokumen	300.000,00	Kota Pangkal Pinang, Rangkui, Semua Kel/Desa	PENDAPATAN ASLI DAERAH (PAD), DANA TRANSFER UMUM-DANA ALOKASI UMUM	-	Pembangunan Pemerintahan Akselerasi Reformasi Birokrasi dan Demokrasi Daerah	-		300.000,00	KECAMATAN RANGKUI
	7.01.01.2.01.0002	Koordinasi dan Penyusunan Dokumen RKA-SKPD														
			Jumlah Dokumen RKA-SKPD dan Laporan Hasil Koordinasi Penyusunan Dokumen RKA-SKPD				2 Dokumen	300.000,00	Kota Pangkal Pinang, Rangkui, Semua Kel/Desa	PENDAPATAN ASLI DAERAH (PAD), DANA TRANSFER UMUM-DANA ALOKASI UMUM	-	Pembangunan Pemerintahan Akselerasi Reformasi Birokrasi dan Demokrasi Daerah	-		300.000,00	KECAMATAN RANGKUI
	7.01.01.2.01.0004	Koordinasi dan Penyusunan DPA-SKPD														
			Jumlah Dokumen DPA-SKPD dan Laporan Hasil Koordinasi Penyusunan Dokumen DPA-SKPD				2 Dokumen	300.000,00	Kota Pangkal Pinang, Rangkui, Semua Kel/Desa	PENDAPATAN ASLI DAERAH (PAD), DANA TRANSFER UMUM-DANA ALOKASI UMUM	-	Pembangunan Pemerintahan Akselerasi Reformasi Birokrasi dan Demokrasi Daerah	-		300.000,00	KECAMATAN RANGKUI
	7.01.01.2.01.0006	Koordinasi dan Penyusunan Laporan Capaian Kinerja dan Ikhtisar Realisasi Kinerja SKPD														
			Jumlah Laporan Capaian Kinerja dan Ikhtisar Realisasi Kinerja SKPD dan Laporan Hasil Koordinasi Penyusunan Laporan Capaian Kinerja dan Ikhtisar Realisasi Kinerja SKPD				4 Laporan	600.000,00	Kota Pangkal Pinang, Rangkui, Semua Kel/Desa	PENDAPATAN ASLI DAERAH (PAD), DANA TRANSFER UMUM-DANA ALOKASI UMUM	-	Pembangunan Pemerintahan Akselerasi Reformasi Birokrasi dan Demokrasi Daerah	-		600.000,00	KECAMATAN RANGKUI
	7.01.01.2.01.0007	Evaluasi Kinerja Perangkat Daerah														
			Jumlah Laporan Evaluasi Kinerja Perangkat Daerah				3 Laporan	450.000,00	Kota Pangkal Pinang, Rangkui, Semua Kel/Desa	DANA TRANSFER UMUM-DANA ALOKASI UMUM	-	Pembangunan Pemerintahan Akselerasi Reformasi Birokrasi dan Demokrasi Daerah	-		450.000,00	KECAMATAN RANGKUI

NO	KODE	URUSAN / BIDANG URUSAN / PROGRAM / KEGIATAN / SUB KEGIATAN	INDIKATOR PROGRAM / KEGIATAN / SUB KEGIATAN	TARGET AKHIR PERIODE RENSTRA OPD	REALISASI CAPAIAN RENJA OPD TAHUN 2023	PRAKIRAAN CAPAIAN TARGET RENJA OPD TAHUN 2024	CAPAIAN KINERJA DAN KERANGKA PENDANAAN						KELOMPOK SASARAN	PRAKIRAAN MAJU RENCANA TAHUN 2026		PERANGKAT DAERAH PENANGGUNG JAWAB
							TARGET 2025	PAGU INDIKATIF (Rp)	LOKASI	SUMBER DANA	PRIORITAS			TARGET	PAGU INDIKATIF (Rp)	
											NASIONAL	DAERAH				
1	2	3	4	5	6	7	8	9	10	11	12	13	14	15	16	17
	7.01.01.2.02	Administrasi Keuangan Perangkat Daerah	*Persentase tersusunnya laporan keuangan perangkat daerah sesuai SAP*	-			100 %	8.113.573.569,00			-	Pembangunan Pemerintahan Akselerasi Reformasi Birokrasi dan Demokrasi Daerah	-	-	8.117.611.381,00	KECAMATAN RANGKUI
	7.01.01.2.02.0001	Penyediaan Gaji dan Tunjangan ASN														
			Jumlah Orang yang Menerima Gaji dan Tunjangan ASN				60 Orang/bulan	8.113.123.569,00	Kota Pangkal Pinang, Rangkui, Semua Kel/Desa	PENDAPATAN ASLI DAERAH (PAD), DANA TRANSFER UMUM-DANA ALOKASI UMUM	-	Pembangunan Pemerintahan Akselerasi Reformasi Birokrasi dan Demokrasi Daerah	-		8.117.161.381,00	KECAMATAN RANGKUI
	7.01.01.2.02.0005	Koordinasi dan Penyusunan Laporan Keuangan Akhir Tahun SKPD														
			Jumlah Laporan Keuangan Akhir Tahun SKPD dan Laporan Hasil Koordinasi Penyusunan Laporan Keuangan Akhir Tahun SKPD				1 Laporan	150.000,00	Kota Pangkal Pinang, Rangkui, Semua Kel/Desa	PENDAPATAN ASLI DAERAH (PAD), DANA TRANSFER UMUM-DANA ALOKASI UMUM	-	Pembangunan Pemerintahan Akselerasi Reformasi Birokrasi dan Demokrasi Daerah	-		150.000,00	KECAMATAN RANGKUI
	7.01.01.2.02.0007	Koordinasi dan Penyusunan Laporan Keuangan Bulanan/ Triwulanan/ Semesteran SKPD														
			Jumlah Laporan Keuangan Bulanan/ Triwulanan/ Semesteran SKPD dan Laporan Koordinasi Penyusunan Laporan Keuangan Bulanan/Triwulanan/Semesteran SKPD				2 Laporan	300.000,00	Kota Pangkal Pinang, Rangkui, Semua Kel/Desa	PENDAPATAN ASLI DAERAH (PAD), DANA TRANSFER UMUM-DANA ALOKASI UMUM	-	Pembangunan Pemerintahan Akselerasi Reformasi Birokrasi dan Demokrasi Daerah	-		300.000,00	KECAMATAN RANGKUI
	7.01.01.2.05	Administrasi Kepegawaian Perangkat Daerah	*Persentase penurunan tingkat pelanggaran disiplin ASN*	-			0 %	24.000.000,00			-	Pembangunan Pemerintahan Akselerasi Reformasi Birokrasi dan Demokrasi Daerah	-	-	24.000.000,00	KECAMATAN RANGKUI
	7.01.01.2.05.0002	Pengadaan Pakaian Dinas beserta Atribut Kelengkapannya														

NO	KODE	URUSAN / BIDANG URUSAN / PROGRAM / KEGIATAN / SUB KEGIATAN	INDIKATOR PROGRAM / KEGIATAN / SUB KEGIATAN	TARGET AKHIR PERIODE RENSTRA OPD	REALISASI CAPAIAN RENJA OPD TAHUN 2023	PRAKIRAAN CAPAIAN TARGET RENJA OPD TAHUN 2024	CAPAIAN KINERJA DAN KERANGKA PENDANAAN						KELOMPOK SASARAN	PRAKIRAAN MAJU RENCANA TAHUN 2026		PERANGKAT DAERAH PENANGGUNG JAWAB
							TARGET 2025	PAGU INDIKATIF (Rp)	LOKASI	SUMBER DANA	PRIORITAS			TARGET	PAGU INDIKATIF (Rp)	
											NASIONAL	DAERAH				
1	2	3	4	5	6	7	8	9	10	11	12	13	14	15	16	17
			Jumlah Paket Pakaian Dinas beserta Atribut Kelengkapan				1 Paket	24.000.000,00	Kota Pangkal Pinang, Rangkui, Semua Kel/Desa	PENDAPATAN ASLI DAERAH (PAD), DANA TRANSFER UMUM-DANA ALOKASI UMUM	-	Pembangunan Pemerintahan Akselerasi Reformasi Birokrasi dan Demokrasi Daerah	-		24.000.000,00	KECAMATAN RANGKUI
	7.01.01.2.06	Administrasi Umum Perangkat Daerah	*Persentase pelaksanaan administrasi umum perangkat daerah*	-			100 %	273.220.750,00			-	Pembangunan Pemerintahan Akselerasi Reformasi Birokrasi dan Demokrasi Daerah	-	-	273.220.750,00	KECAMATAN RANGKUI
	7.01.01.2.06.0001	Penyediaan Komponen Instalasi Listrik/Penerangan Bangunan Kantor														
			Jumlah Paket Komponen Instalasi Listrik/Penerangan Bangunan Kantor yang Disediakan				1 Paket	5.000.000,00	Kota Pangkal Pinang, Rangkui, Semua Kel/Desa	PENDAPATAN ASLI DAERAH (PAD), DANA TRANSFER UMUM-DANA ALOKASI UMUM	-	Pembangunan Pemerintahan Akselerasi Reformasi Birokrasi dan Demokrasi Daerah	-		5.000.000,00	KECAMATAN RANGKUI
	7.01.01.2.06.0002	Penyediaan Peralatan dan Perlengkapan Kantor														
			Jumlah Paket Peralatan dan Perlengkapan Kantor yang Disediakan				1 Paket	82.290.000,00	Kota Pangkal Pinang, Rangkui, Semua Kel/Desa	PENDAPATAN ASLI DAERAH (PAD), DANA TRANSFER UMUM-DANA ALOKASI UMUM	-	Pembangunan Pemerintahan Akselerasi Reformasi Birokrasi dan Demokrasi Daerah	-		82.290.000,00	KECAMATAN RANGKUI
	7.01.01.2.06.0004	Penyediaan Bahan Logistik Kantor														
			Jumlah Paket Bahan Logistik Kantor yang Disediakan				4 Paket	75.000.000,00	Kota Pangkal Pinang, Rangkui, Semua Kel/Desa	PENDAPATAN ASLI DAERAH (PAD), DANA TRANSFER UMUM-DANA ALOKASI UMUM	-	Pembangunan Pemerintahan Akselerasi Reformasi Birokrasi dan Demokrasi Daerah	-		75.000.000,00	KECAMATAN RANGKUI
	7.01.01.2.06.0005	Penyediaan Barang Cetakan dan Penggandaan														

NO	KODE	URUSAN / BIDANG URUSAN / PROGRAM / KEGIATAN / SUB KEGIATAN	INDIKATOR PROGRAM / KEGIATAN / SUB KEGIATAN	TARGET AKHIR PERIODE RENSTRA OPD	REALISASI CAPAIAN RENJA OPD TAHUN 2023	PRAKIRAAN CAPAIAN TARGET RENJA OPD TAHUN 2024	CAPAIAN KINERJA DAN KERANGKA PENDANAAN						KELOMPOK SASARAN	PRAKIRAAN MAJU RENCANA TAHUN 2026		PERANGKAT DAERAH PENANGGUNG JAWAB
							TARGET 2025	PAGU INDIKATIF (Rp)	LOKASI	SUMBER DANA	PRIORITAS			TARGET	PAGU INDIKATIF (Rp)	
											NASIONAL	DAERAH				
1	2	3	4	5	6	7	8	9	10	11	12	13	14	15	16	17
			Jumlah Paket Barang Cetakan dan Penggandaan yang Disediakan				2 Paket	30.930.750,00	Kota Pangkal Pinang, Rangkui, Semua Kel/Desa	DANA TRANSFER UMUM-DANA ALOKASI UMUM	-	Pembangunan Pemerintahan Akselerasi Reformasi Birokrasi dan Demokrasi Daerah	-		30.930.750,00	KECAMATAN RANGKUI
	7.01.01.2.06.0009	Penyelenggaraan Rapat Koordinasi dan Konsultasi SKPD														
			Jumlah Laporan Penyelenggaraan Rapat Koordinasi dan Konsultasi SKPD				1 Laporan	80.000.000,00	Kota Pangkal Pinang, Rangkui, Semua Kel/Desa	PENDAPATAN ASLI DAERAH (PAD), DANA TRANSFER UMUM-DANA ALOKASI UMUM	-	Pembangunan Pemerintahan Akselerasi Reformasi Birokrasi dan Demokrasi Daerah	-		80.000.000,00	KECAMATAN RANGKUI
	7.01.01.2.08	Penyediaan Jasa Penunjang Urusan Pemerintahan Daerah	*Persentase terlaksananya jasa penunjang urusan pemerintahan daerah*	-			100 %	1.903.000.000,00			-	Pembangunan Pemerintahan Akselerasi Reformasi Birokrasi dan Demokrasi Daerah	-	-	1.903.000.000,00	KECAMATAN RANGKUI
	7.01.01.2.08.0002	Penyediaan Jasa Komunikasi, Sumber Daya Air dan Listrik														
			Jumlah Laporan Penyediaan Jasa Komunikasi, Sumber Daya Air dan Listrik yang Disediakan				1 Laporan	75.000.000,00	Kota Pangkal Pinang, Rangkui, Semua Kel/Desa	PENDAPATAN ASLI DAERAH (PAD), DANA TRANSFER UMUM-DANA ALOKASI UMUM	-	Pembangunan Pemerintahan Akselerasi Reformasi Birokrasi dan Demokrasi Daerah	-		75.000.000,00	KECAMATAN RANGKUI
	7.01.01.2.08.0003	Penyediaan Jasa Peralatan dan Perlengkapan Kantor														
			Jumlah Laporan Penyediaan Jasa Peralatan dan Perlengkapan Kantor yang Disediakan				1 Laporan	28.000.000,00	Kota Pangkal Pinang, Rangkui, Semua Kel/Desa	PENDAPATAN ASLI DAERAH (PAD), DANA TRANSFER UMUM-DANA ALOKASI UMUM	-	Pembangunan Pemerintahan Akselerasi Reformasi Birokrasi dan Demokrasi Daerah	-		28.000.000,00	KECAMATAN RANGKUI
	7.01.01.2.08.0004	Penyediaan Jasa Pelayanan Umum Kantor														

NO	KODE	URUSAN / BIDANG URUSAN / PROGRAM / KEGIATAN / SUB KEGIATAN	INDIKATOR PROGRAM / KEGIATAN / SUB KEGIATAN	TARGET AKHIR PERIODE RENSTRA OPD	REALISASI CAPAIAN RENJA OPD TAHUN 2023	PRAKIRAAN CAPAIAN TARGET RENJA OPD TAHUN 2024	CAPAIAN KINERJA DAN KERANGKA PENDANAAN						KELOMPOK SASARAN	PRAKIRAAN MAJU RENCANA TAHUN 2026		PERANGKAT DAERAH PENANGGUNG JAWAB
							TARGET 2025	PAGU INDIKATIF (Rp)	LOKASI	SUMBER DANA	PRIORITAS			TARGET	PAGU INDIKATIF (Rp)	
											NASIONAL	DAERAH				
1	2	3	4	5	6	7	8	9	10	11	12	13	14	15	16	17
			Jumlah Laporan Penyediaan Jasa Pelayanan Umum Kantor yang Disediakan				1 Laporan	1.800.000.000,00	Kota Pangkal Pinang, Rangkui, Semua Kel/Desa	PENDAPATAN ASLI DAERAH (PAD), DANA TRANSFER UMUM-DANA ALOKASI UMUM	-	Pembangunan Pemerintahan Akselerasi Reformasi Birokrasi dan Demokrasi Daerah	-		1.800.000.000,00	KECAMATAN RANGKUI
	7.01.01.2.09	Pemeliharaan Barang Milik Daerah Penunjang Urusan Pemerintahan Daerah	*Persentase barang milik perangkat daerah dalam kondisi baik*	-			100 %	99.220.000,00			-	Pembangunan Pemerintahan Akselerasi Reformasi Birokrasi dan Demokrasi Daerah	-	-	99.220.000,00	KECAMATAN RANGKUI
	7.01.01.2.09.0002	Penyediaan Jasa Pemeliharaan, Biaya Pemeliharaan, Pajak dan Perizinan Kendaraan Dinas Operasional atau Lapangan														
			Jumlah Kendaraan Dinas Operasional atau Lapangan yang Dipelihara dan dibayarkan Pajak dan Perizinannya				4 Unit	69.220.000,00	Kota Pangkal Pinang, Rangkui, Semua Kel/Desa	PENDAPATAN ASLI DAERAH (PAD), DANA TRANSFER UMUM-DANA ALOKASI UMUM	-	Pembangunan Pemerintahan Akselerasi Reformasi Birokrasi dan Demokrasi Daerah	-		69.220.000,00	KECAMATAN RANGKUI
	7.01.01.2.09.0009	Pemeliharaan/Rehabilitasi Gedung Kantor dan Bangunan Lainnya														
			Jumlah Gedung Kantor dan Bangunan Lainnya yang Dipelihara/Direhabilitasi				1 Unit	30.000.000,00	Kota Pangkal Pinang, Rangkui, Semua Kel/Desa	PENDAPATAN ASLI DAERAH (PAD), DANA TRANSFER UMUM-DANA ALOKASI UMUM	-	Pembangunan Pemerintahan Akselerasi Reformasi Birokrasi dan Demokrasi Daerah	-		30.000.000,00	KECAMATAN RANGKUI
2.	**7.01.02**	**PROGRAM PENYELENGGARAAN PEMERINTAHAN DAN PELAYANAN PUBLIK**	***Persentase waktu pelayanan administrasi tepat waktu***	**100 %**			**100 %**	**81.750.000,00**						**100 %**	**90.750.000,00**	
	7.01.02.2.01	Koordinasi Penyelenggaraan Kegiatan Pemerintahan di Tingkat Kecamatan	*Persentase Koordinasi Penyelenggaraan Kegiatan Pemerintahan di Tingkat Kecamatan Rangkui*	-			100 %	9.000.000,00			-	Pembangunan Pemerintahan Akselerasi Reformasi Birokrasi dan Demokrasi Daerah	-	-	18.000.000,00	KECAMATAN RANGKUI
	7.01.02.2.01.0002	Peningkatan Efektifitas Kegiatan Pemerintahan di Tingkat Kecamatan														

NO	KODE	URUSAN / BIDANG URUSAN / PROGRAM / KEGIATAN / SUB KEGIATAN	INDIKATOR PROGRAM / KEGIATAN / SUB KEGIATAN	TARGET AKHIR PERIODE RENSTRA OPD	REALISASI CAPAIAN RENJA OPD TAHUN 2023	PRAKIRAAN CAPAIAN TARGET RENJA OPD TAHUN 2024	CAPAIAN KINERJA DAN KERANGKA PENDANAAN						KELOMPOK SASARAN	PRAKIRAAN MAJU RENCANA TAHUN 2026		PERANGKAT DAERAH PENANGGUNG JAWAB
							TARGET 2025	PAGU INDIKATIF (Rp)	LOKASI	SUMBER DANA	PRIORITAS			TARGET	PAGU INDIKATIF (Rp)	
											NASIONAL	DAERAH				
1	2	3	4	5	6	7	8	9	10	11	12	13	14	15	16	17
			Jumlah Dokumen Peningkatan Efektifitas Kegiatan Pemerintahan di Tingkat Kecamatan				1 Dokumen	9.000.000,00	Kota Pangkal Pinang, Rangkui, Semua Kel/Desa	PENDAPATAN ASLI DAERAH (PAD), DANA TRANSFER UMUM-DANA ALOKASI UMUM	-	Pembangunan Pemerintahan Akselerasi Reformasi Birokrasi dan Demokrasi Daerah	-		18.000.000,00	KECAMATAN RANGKUI
	7.01.02.2.02	Penyelenggaraan Urusan Pemerintahan yang Tidak Dilaksanakan oleh Unit Kerja Perangkat Daerah yang Ada di Kecamatan	*Persentase Terselenggaranya Urusan Pemerintahan yang tidak Dilaksanakan oleh Unit Kerja Perangkat Daerah yang ada di Kecamatan Rangkui* *Persentase Terselenggaranya Urusan Pemerintahan yang tidak Dilaksanakan oleh Unit Kerja Perangkat Daerah yang ada di Kelurahan*	-			100 % 100 %	9.000.000,00			-	Pembangunan Pemerintahan Akselerasi Reformasi Birokrasi dan Demokrasi Daerah	-	-	9.000.000,00	KECAMATAN RANGKUI
	7.01.02.2.02.0002	Fasilitasi Percepatan Pencapaian Standar Pelayanan Minimal di Wilayah Kecamatan														
			Jumlah Laporan Fasilitasi Percepatan Pencapaian Standar Pelayanan Minimal di Wilayah Kecamatan				1 Laporan	9.000.000,00	Kota Pangkal Pinang, Rangkui, Semua Kel/Desa	PENDAPATAN ASLI DAERAH (PAD), DANA TRANSFER UMUM-DANA ALOKASI UMUM	-	Pembangunan Pemerintahan Akselerasi Reformasi Birokrasi dan Demokrasi Daerah	-		9.000.000,00	KECAMATAN RANGKUI
	7.01.02.2.04	Pelaksanaan Urusan Pemerintahan yang Dilimpahkan kepada Camat	*Persentase Terlaksananya Urusan Pemerintahan Yang Dilimpahkan Kepada Camat Rangkui*	-			100 %	63.750.000,00			-	Pembangunan Pemerintahan Akselerasi Reformasi Birokrasi dan Demokrasi Daerah	-	-	63.750.000,00	KECAMATAN RANGKUI
	7.01.02.2.04.0003	Pelaksanaan Urusan Pemerintahan yang Terkait dengan Kewenangan Lain yang Dilimpahkan														
			Jumlah Laporan Pelaksanaan Kewenangan Lain yang Dilimpahkan				2 Laporan	63.750.000,00	Kota Pangkal Pinang, Rangkui, Semua Kel/Desa	PENDAPATAN ASLI DAERAH (PAD), DANA TRANSFER UMUM-DANA ALOKASI UMUM	-	Pembangunan Pemerintahan Akselerasi Reformasi Birokrasi dan Demokrasi Daerah	-		63.750.000,00	KECAMATAN RANGKUI
3.	**7.01.03**	**PROGRAM PEMBERDAYAAN MASYARAKAT DESA DAN KELURAHAN**	***Persentase Lembaga Kemasyarakatan yang Aktif*** ***Persentase Sarana dan Prasarana Publik yang Terbangun di Kecamatan Rangkui***	**100 %** **100 %**			**100 %** **100 %**	**181.700.000,00**						**100 %** **100 %**	**181.700.000,00**	

NO	KODE	URUSAN / BIDANG URUSAN / PROGRAM / KEGIATAN / SUB KEGIATAN	INDIKATOR PROGRAM / KEGIATAN / SUB KEGIATAN	TARGET AKHIR PERIODE RENSTRA OPD	REALISASI CAPAIAN RENJA OPD TAHUN 2023	PRAKIRAAN CAPAIAN TARGET RENJA OPD TAHUN 2024	CAPAIAN KINERJA DAN KERANGKA PENDANAAN						KELOMPOK SASARAN	PRAKIRAAN MAJU RENCANA TAHUN 2026		PERANGKAT DAERAH PENANGGUNG JAWAB
							TARGET 2025	PAGU INDIKATIF (Rp)	LOKASI	SUMBER DANA	PRIORITAS			TARGET	PAGU INDIKATIF (Rp)	
											NASIONAL	DAERAH				
1	2	3	4	5	6	7	8	9	10	11	12	13	14	15	16	17
	7.01.03.2.02	Kegiatan Pemberdayaan Kelurahan	*Persentase terlaksananya kegiatan pemberdayaan Kelurahan* *Persentase terlaksananya kegiatan pemberdayaan Kelurahan di Kecamatan Rangkui*	-			100 % 100 %	31.700.000,00			-	Pembangunan Pemerintahan Akselerasi Reformasi Birokrasi dan Demokrasi Daerah	-	-	31.700.000,00	KECAMATAN RANGKUI
	7.01.03.2.02.0001	Peningkatan Partisipasi Masyarakat dalam Forum Musyawarah Perencanaan Pembangunan di Kelurahan														
			Jumlah Lembaga Kemasyarakatan yang Berpartisipasi dalam Forum Musyawarah Perencanaan Pembangunan di Kelurahan				6 Lembaga Kemasyarakatan	20.000.000,00	Kota Pangkal Pinang, Rangkui, Semua Kel/Desa	DANA TRANSFER UMUM-DANA ALOKASI UMUM	-	Pembangunan Pemerintahan Akselerasi Reformasi Birokrasi dan Demokrasi Daerah	-		20.000.000,00	KECAMATAN RANGKUI
	7.01.03.2.02.0004	Evaluasi Kelurahan														
			Jumlah Laporan Hasil Evaluasi Kelurahan				1 Laporan	11.700.000,00	Kota Pangkal Pinang, Rangkui, Semua Kel/Desa	PENDAPATAN ASLI DAERAH (PAD), DANA TRANSFER UMUM-DANA ALOKASI UMUM	-	Pembangunan Pemerintahan Akselerasi Reformasi Birokrasi dan Demokrasi Daerah	-		11.700.000,00	KECAMATAN RANGKUI
	7.01.03.2.03	Pemberdayaan Lembaga Kemasyarakatan Tingkat Kecamatan	*Persentase kegiatan pemberdayaan lembaga kemasyarakatan tingkat Kecamatan yang dilaksanakan di Kecamatan Rangkui* *Persentase kegiatan pemberdayaan lembaga kemasyarakatan yang dilaksanakan di Kelurahan*	-			100 % 100 %	150.000.000,00			-	Pembangunan Pemerintahan Akselerasi Reformasi Birokrasi dan Demokrasi Daerah	-	-	150.000.000,00	KECAMATAN RANGKUI
	7.01.03.2.03.0002	Peningkatan Kapasitas Lembaga Kemasyarakatan														
			Jumlah Lembaga Kemasyarakatan yang Ditingkatkan Kapasitasnya				1 Lembaga Kemasyarakatan	150.000.000,00	Kota Pangkal Pinang, Rangkui, Semua Kel/Desa	PENDAPATAN ASLI DAERAH (PAD), DANA TRANSFER UMUM-DANA ALOKASI UMUM	-	Pembangunan Pemerintahan Akselerasi Reformasi Birokrasi dan Demokrasi Daerah	-		150.000.000,00	KECAMATAN RANGKUI
4.	**7.01.04**	**PROGRAM KOORDINASI KETENTRAMAN DAN KETERTIBAN UMUM**	***Persentase Keluhan Masyarakat yang Ditindaklanjuti di Kecamatan Rangkui***	**100 %**			**100 %**	**15.000.000,00**						**100 %**	**15.000.000,00**	

NO	KODE	URUSAN / BIDANG URUSAN / PROGRAM / KEGIATAN / SUB KEGIATAN	INDIKATOR PROGRAM / KEGIATAN / SUB KEGIATAN	TARGET AKHIR PERIODE RENSTRA OPD	REALISASI CAPAIAN RENJA OPD TAHUN 2023	PRAKIRAAN CAPAIAN TARGET RENJA OPD TAHUN 2024	CAPAIAN KINERJA DAN KERANGKA PENDANAAN						KELOMPOK SASARAN	PRAKIRAAN MAJU RENCANA TAHUN 2026		PERANGKAT DAERAH PENANGGUNG JAWAB
							TARGET 2025	PAGU INDIKATIF (Rp)	LOKASI	SUMBER DANA	PRIORITAS			TARGET	PAGU INDIKATIF (Rp)	
											NASIONAL	DAERAH				
1	2	3	4	5	6	7	8	9	10	11	12	13	14	15	16	17
	7.01.04.2.01	Koordinasi Upaya Penyelenggaraan Ketenteraman dan Ketertiban Umum	*Persentase Terlaksananya Koordinasi Upaya Penyelenggaraan Ketenteraman dan Ketertiban Umum*	-			100 %	15.000.000,00			-	Pembangunan Pemerintahan Akselerasi Reformasi Birokrasi dan Demokrasi Daerah	-	-	15.000.000,00	KECAMATAN RANGKUI
	7.01.04.2.01.0001	Sinergitas dengan Kepolisian Negara Republik Indonesia, Tentara Nasional Indonesia dan Instansi Vertikal di Wilayah Kecamatan														
			Jumlah Laporan Hasil Sinergitas dengan Kepolisian Negara Republik Indonesia, Tentara Nasional Indonesia dan Instansi Vertikal di Wilayah Kecamatan				1 Laporan	15.000.000,00	Kota Pangkal Pinang, Rangkui, Semua Kel/Desa	PENDAPATAN ASLI DAERAH (PAD), DANA TRANSFER UMUM-DANA ALOKASI UMUM	-	Pembangunan Pemerintahan Akselerasi Reformasi Birokrasi dan Demokrasi Daerah	-		15.000.000,00	KECAMATAN RANGKUI
5.	**7.01.05**	**PROGRAM PENYELENGGARAAN URUSAN PEMERINTAHAN UMUM**	***Persentase Terselenggaranya Urusan Pemerintahan Umum di Kecamatan Rangkui***	**100 %**			**100 %**	**274.305.000,00**						**100 %**	**274.305.000,00**	
	7.01.05.2.01	Penyelenggaraan Urusan Pemerintahan Umum Sesuai Penugasan Kepala Daerah	*Persentase terselenggaranya urusan pemerintahan umum sesuai penugasan kepala daerah*	-			100 %	274.305.000,00			-	Pembangunan Pemerintahan Akselerasi Reformasi Birokrasi dan Demokrasi Daerah	-	-	274.305.000,00	KECAMATAN RANGKUI
	7.01.05.2.01.0007	Pelaksanaan Semua Urusan Pemerintahan yang Bukan Merupakan Kewenangan Daerah dan Tidak Dilaksanakan oleh Instansi Vertikal														
			Jumlah Dokumen Semua Urusan Pemerintahan yang Bukan Merupakan Kewenangan Daerah dan Tidak Dilaksanakan oleh Instansi Vertikal				1 Dokumen	274.305.000,00	Kota Pangkal Pinang, Rangkui, Semua Kel/Desa	PENDAPATAN ASLI DAERAH (PAD), DANA TRANSFER UMUM-DANA ALOKASI UMUM	-	Pembangunan Pemerintahan Akselerasi Reformasi Birokrasi dan Demokrasi Daerah	-		274.305.000,00	KECAMATAN RANGKUI
		KELURAHAN PINTU AIR						**504.350.596,00**							**524.350.608,00**	
	7	**UNSUR KEWILAYAHAN**						**504.350.596,00**							**524.350.608,00**	
	7.01	**KECAMATAN**						**504.350.596,00**							**524.350.608,00**	
1.	**7.01.02**	**PROGRAM PENYELENGGARAAN PEMERINTAHAN DAN PELAYANAN PUBLIK**	***Persentase waktu pelayanan administrasi tepat waktu***	**100 %**			**100 %**	**61.660.000,00**						**100 %**	**61.660.000,00**	

NO	KODE	URUSAN / BIDANG URUSAN / PROGRAM / KEGIATAN / SUB KEGIATAN	INDIKATOR PROGRAM / KEGIATAN / SUB KEGIATAN	TARGET AKHIR PERIODE RENSTRA OPD	REALISASI CAPAIAN RENJA OPD TAHUN 2023	PRAKIRAAN CAPAIAN TARGET RENJA OPD TAHUN 2024	CAPAIAN KINERJA DAN KERANGKA PENDANAAN						KELOMPOK SASARAN	PRAKIRAAN MAJU RENCANA TAHUN 2026		PERANGKAT DAERAH PENANGGUNG JAWAB
							TARGET 2025	PAGU INDIKATIF (Rp)	LOKASI	SUMBER DANA	PRIORITAS			TARGET	PAGU INDIKATIF (Rp)	
											NASIONAL	DAERAH				
1	2	3	4	5	6	7	8	9	10	11	12	13	14	15	16	17
	7.01.02.2.02	Penyelenggaraan Urusan Pemerintahan yang Tidak Dilaksanakan oleh Unit Kerja Perangkat Daerah yang Ada di Kecamatan	*Persentase Terselenggaranya Urusan Pemerintahan yang tidak Dilaksanakan oleh Unit Kerja Perangkat Daerah yang ada di Kecamatan Rangkui* *Persentase Terselenggaranya Urusan Pemerintahan yang tidak Dilaksanakan oleh Unit Kerja Perangkat Daerah yang ada di Kelurahan*	-			100 % 100 %	61.660.000,00			-	Pembangunan Pemerintahan Akselerasi Reformasi Birokrasi dan Demokrasi Daerah	-	-	61.660.000,00	KELURAHAN PINTU AIR
	7.01.02.2.02.0003	Peningkatan Efektifitas Pelaksanaan Pelayanan kepada Masyarakat di Wilayah Kecamatan														
			Jumlah Laporan Peningkatan Efektifitas Pelaksanaan Pelayanan kepada Masyarakat di Wilayah Kecamatan				1 Laporan	61.660.000,00	Kota Pangkal Pinang, Rangkui, Pintu Air	PENDAPATAN ASLI DAERAH (PAD), DANA TRANSFER UMUM-DANA ALOKASI UMUM	-	Pembangunan Pemerintahan Akselerasi Reformasi Birokrasi dan Demokrasi Daerah	-		61.660.000,00	KELURAHAN PINTU AIR
2.	**7.01.03**	**PROGRAM PEMBERDAYAAN MASYARAKAT DESA DAN KELURAHAN**	***Persentase Lembaga Kemasyarakatan yang Aktif*** ***Persentase Sarana dan Prasarana Publik yang Terbangun di Kecamatan Rangkui***	**100 %** **100 %**			**100 %** **100 %**	**442.690.596,00**						**100 %** **100 %**	**462.690.608,00**	
	7.01.03.2.02	Kegiatan Pemberdayaan Kelurahan	*Persentase terlaksananya kegiatan pemberdayaan Kelurahan* *Persentase terlaksananya kegiatan pemberdayaan Kelurahan di Kecamatan Rangkui*	-			100 % 100 %	0,00			-	Pembangunan Pemerintahan Akselerasi Reformasi Birokrasi dan Demokrasi Daerah	-	-	20.000.000,00	KELURAHAN PINTU AIR
	7.01.03.2.02.0002	Pembangunan Sarana dan Prasarana Kelurahan														
			Jumlah Sarana dan Prasarana Kelurahan yang Terbangun				1 Unit	0,00	Kota Pangkal Pinang, Rangkui, Pintu Air	PENDAPATAN ASLI DAERAH (PAD), DANA TRANSFER UMUM-DANA ALOKASI UMUM	-	Pembangunan Pemerintahan Akselerasi Reformasi Birokrasi dan Demokrasi Daerah	-		20.000.000,00	KELURAHAN PINTU AIR
	7.01.03.2.03	Pemberdayaan Lembaga Kemasyarakatan Tingkat Kecamatan	*Persentase kegiatan pemberdayaan lembaga kemasyarakatan tingkat Kecamatan yang dilaksanakan di Kecamatan Rangkui* *Persentase kegiatan pemberdayaan lembaga kemasyarakatan yang dilaksanakan di Kelurahan*	-			100 % 100 %	442.690.596,00			-	Pembangunan Pemerintahan Akselerasi Reformasi Birokrasi dan Demokrasi Daerah	-	-	442.690.608,00	KELURAHAN PINTU AIR
	7.01.03.2.03.0001	Penyelenggaraan Lembaga Kemasyarakatan														

NO	KODE	URUSAN / BIDANG URUSAN / PROGRAM / KEGIATAN / SUB KEGIATAN	INDIKATOR PROGRAM / KEGIATAN / SUB KEGIATAN	TARGET AKHIR PERIODE RENSTRA OPD	REALISASI CAPAIAN RENJA OPD TAHUN 2023	PRAKIRAAN CAPAIAN TARGET RENJA OPD TAHUN 2024	CAPAIAN KINERJA DAN KERANGKA PENDANAAN						KELOMPOK SASARAN	PRAKIRAAN MAJU RENCANA TAHUN 2026		PERANGKAT DAERAH PENANGGUNG JAWAB
							TARGET 2025	PAGU INDIKATIF (Rp)	LOKASI	SUMBER DANA	PRIORITAS			TARGET	PAGU INDIKATIF (Rp)	
											NASIONAL	DAERAH				
1	2	3	4	5	6	7	8	9	10	11	12	13	14	15	16	17
			Jumlah Lembaga Kemasyarakatan yang Diselenggarakan				6 Lembaga Kemasyarakatan	442.690.596,00	Kota Pangkal Pinang, Rangkui, Pintu Air	PENDAPATAN ASLI DAERAH (PAD), DANA TRANSFER UMUM-DANA ALOKASI UMUM	-	Pembangunan Pemerintahan Akselerasi Reformasi Birokrasi dan Demokrasi Daerah	-		442.690.608,00	KELURAHAN PINTU AIR
		KELURAHAN BINTANG						**465.350.896,00**							**486.244.608,00**	
	7	**UNSUR KEWILAYAHAN**						**465.350.896,00**							**486.244.608,00**	
	7.01	**KECAMATAN**						**465.350.896,00**							**486.244.608,00**	
1.	**7.01.02**	**PROGRAM PENYELENGGARAAN PEMERINTAHAN DAN PELAYANAN PUBLIK**	***Persentase waktu pelayanan administrasi tepat waktu***	**100 %**			**100 %**	**61.660.000,00**						**100 %**	**61.660.000,00**	
	7.01.02.2.02	Penyelenggaraan Urusan Pemerintahan yang Tidak Dilaksanakan oleh Unit Kerja Perangkat Daerah yang Ada di Kecamatan	*Persentase Terselenggaranya Urusan Pemerintahan yang tidak Dilaksanakan oleh Unit Kerja Perangkat Daerah yang ada di Kecamatan Rangkui* *Persentase Terselenggaranya Urusan Pemerintahan yang tidak Dilaksanakan oleh Unit Kerja Perangkat Daerah yang ada di Kelurahan*	-			100 % 100 %	61.660.000,00			-	Pembangunan Pemerintahan Akselerasi Reformasi Birokrasi dan Demokrasi Daerah	-	-	61.660.000,00	KELURAHAN BINTANG
	7.01.02.2.02.0003	Peningkatan Efektifitas Pelaksanaan Pelayanan kepada Masyarakat di Wilayah Kecamatan														
			Jumlah Laporan Peningkatan Efektifitas Pelaksanaan Pelayanan kepada Masyarakat di Wilayah Kecamatan				1 Laporan	61.660.000,00	Kota Pangkal Pinang, Rangkui, Bintang	PENDAPATAN ASLI DAERAH (PAD), DANA TRANSFER UMUM-DANA ALOKASI UMUM	-	Pembangunan Pemerintahan Akselerasi Reformasi Birokrasi dan Demokrasi Daerah	-		61.660.000,00	KELURAHAN BINTANG
2.	**7.01.03**	**PROGRAM PEMBERDAYAAN MASYARAKAT DESA DAN KELURAHAN**	***Persentase Lembaga Kemasyarakatan yang Aktif*** ***Persentase Sarana dan Prasarana Publik yang Terbangun di Kecamatan Rangkui***	**100 %** **100 %**			**100 %** **100 %**	**403.690.896,00**						**100 %** **100 %**	**424.584.608,00**	
	7.01.03.2.02	Kegiatan Pemberdayaan Kelurahan	*Persentase terlaksananya kegiatan pemberdayaan Kelurahan* *Persentase terlaksananya kegiatan pemberdayaan Kelurahan di Kecamatan Rangkui*	-			100 % 100 %	0,00			-	Pembangunan Pemerintahan Akselerasi Reformasi Birokrasi dan Demokrasi Daerah	-	-	20.000.000,00	KELURAHAN BINTANG
	7.01.03.2.02.0002	Pembangunan Sarana dan Prasarana Kelurahan														

NO	KODE	URUSAN / BIDANG URUSAN / PROGRAM / KEGIATAN / SUB KEGIATAN	INDIKATOR PROGRAM / KEGIATAN / SUB KEGIATAN	TARGET AKHIR PERIODE RENSTRA OPD	REALISASI CAPAIAN RENJA OPD TAHUN 2023	PRAKIRAAN CAPAIAN TARGET RENJA OPD TAHUN 2024	CAPAIAN KINERJA DAN KERANGKA PENDANAAN						KELOMPOK SASARAN	PRAKIRAAN MAJU RENCANA TAHUN 2026		PERANGKAT DAERAH PENANGGUNG JAWAB
							TARGET 2025	PAGU INDIKATIF (Rp)	LOKASI	SUMBER DANA	PRIORITAS			TARGET	PAGU INDIKATIF (Rp)	
											NASIONAL	DAERAH				
1	2	3	4	5	6	7	8	9	10	11	12	13	14	15	16	17
			Jumlah Sarana dan Prasarana Kelurahan yang Terbangun				1 Unit	0,00	Kota Pangkal Pinang, Rangkui, Bintang	PENDAPATAN ASLI DAERAH (PAD), DANA TRANSFER UMUM-DANA ALOKASI UMUM	-	Pembangunan Pemerintahan Akselerasi Reformasi Birokrasi dan Demokrasi Daerah	-		20.000.000,00	KELURAHAN BINTANG
	7.01.03.2.03	Pemberdayaan Lembaga Kemasyarakatan Tingkat Kecamatan	*Persentase kegiatan pemberdayaan lembaga kemasyarakatan tingkat Kecamatan yang dilaksanakan di Kecamatan Rangkui* *Persentase kegiatan pemberdayaan lembaga kemasyarakatan yang dilaksanakan di Kelurahan*	-			100 % 100 %	403.690.896,00			-	Pembangunan Pemerintahan Akselerasi Reformasi Birokrasi dan Demokrasi Daerah	-	-	404.584.608,00	KELURAHAN BINTANG
	7.01.03.2.03.0001	Penyelenggaraan Lembaga Kemasyarakatan														
			Jumlah Lembaga Kemasyarakatan yang Diselenggarakan				6 Lembaga Kemasyarakatan	403.690.896,00	Kota Pangkal Pinang, Rangkui, Bintang	PENDAPATAN ASLI DAERAH (PAD), DANA TRANSFER UMUM-DANA ALOKASI UMUM	-	Pembangunan Pemerintahan Akselerasi Reformasi Birokrasi dan Demokrasi Daerah	-		404.584.608,00	KELURAHAN BINTANG
		KELURAHAN GAJAH MADA						**452.587.488,00**							**472.591.224,00**	
	7	**UNSUR KEWILAYAHAN**						**452.587.488,00**							**472.591.224,00**	
	7.01	**KECAMATAN**						**452.587.488,00**							**472.591.224,00**	
1.	**7.01.02**	**PROGRAM PENYELENGGARAAN PEMERINTAHAN DAN PELAYANAN PUBLIK**	***Persentase waktu pelayanan administrasi tepat waktu***	**100 %**			**100 %**	**61.660.000,00**						**100 %**	**61.660.000,00**	
	7.01.02.2.02	Penyelenggaraan Urusan Pemerintahan yang Tidak Dilaksanakan oleh Unit Kerja Perangkat Daerah yang Ada di Kecamatan	*Persentase Terselenggaranya Urusan Pemerintahan yang tidak Dilaksanakan oleh Unit Kerja Perangkat Daerah yang ada di Kecamatan Rangkui* *Persentase Terselenggaranya Urusan Pemerintahan yang tidak Dilaksanakan oleh Unit Kerja Perangkat Daerah yang ada di Kelurahan*	-			100 % 100 %	61.660.000,00			-	Pembangunan Pemerintahan Akselerasi Reformasi Birokrasi dan Demokrasi Daerah	-	-	61.660.000,00	KELURAHAN GAJAH MADA
	7.01.02.2.02.0003	Peningkatan Efektifitas Pelaksanaan Pelayanan kepada Masyarakat di Wilayah Kecamatan														

NO	KODE	URUSAN / BIDANG URUSAN / PROGRAM / KEGIATAN / SUB KEGIATAN	INDIKATOR PROGRAM / KEGIATAN / SUB KEGIATAN	TARGET AKHIR PERIODE RENSTRA OPD	REALISASI CAPAIAN RENJA OPD TAHUN 2023	PRAKIRAAN CAPAIAN TARGET RENJA OPD TAHUN 2024	CAPAIAN KINERJA DAN KERANGKA PENDANAAN						KELOMPOK SASARAN	PRAKIRAAN MAJU RENCANA TAHUN 2026		PERANGKAT DAERAH PENANGGUNG JAWAB
							TARGET 2025	PAGU INDIKATIF (Rp)	LOKASI	SUMBER DANA	PRIORITAS			TARGET	PAGU INDIKATIF (Rp)	
											NASIONAL	DAERAH				
1	2	3	4	5	6	7	8	9	10	11	12	13	14	15	16	17
			Jumlah Laporan Peningkatan Efektifitas Pelaksanaan Pelayanan kepada Masyarakat di Wilayah Kecamatan				1 Laporan	61.660.000,00	Kota Pangkal Pinang, Rangkui, Gajah Mada	PENDAPATAN ASLI DAERAH (PAD), DANA TRANSFER UMUM-DANA ALOKASI UMUM	-	Pembangunan Pemerintahan Akselerasi Reformasi Birokrasi dan Demokrasi Daerah	-		61.660.000,00	KELURAHAN GAJAH MADA
2.	**7.01.03**	**PROGRAM PEMBERDAYAAN MASYARAKAT DESA DAN KELURAHAN**	***Persentase Lembaga Kemasyarakatan yang Aktif Persentase Sarana dan Prasarana Publik yang Terbangun di Kecamatan Rangkui***	**100 % 100 %**			**100 % 100 %**	**390.927.488,00**						**100 % 100 %**	**410.931.224,00**	
	7.01.03.2.02	Kegiatan Pemberdayaan Kelurahan	*Persentase terlaksananya kegiatan pemberdayaan Kelurahan Persentase terlaksananya kegiatan pemberdayaan Kelurahan di Kecamatan Rangkui*	-			100 % 100 %	0,00			-	Pembangunan Pemerintahan Akselerasi Reformasi Birokrasi dan Demokrasi Daerah	-	-	20.000.000,00	KELURAHAN GAJAH MADA
	7.01.03.2.02.0002	Pembangunan Sarana dan Prasarana Kelurahan														
			Jumlah Sarana dan Prasarana Kelurahan yang Terbangun				1 Unit	0,00	Kota Pangkal Pinang, Rangkui, Gajah Mada	PENDAPATAN ASLI DAERAH (PAD), DANA TRANSFER UMUM-DANA ALOKASI UMUM	-	Pembangunan Pemerintahan Akselerasi Reformasi Birokrasi dan Demokrasi Daerah	-		20.000.000,00	KELURAHAN GAJAH MADA
	7.01.03.2.03	Pemberdayaan Lembaga Kemasyarakatan Tingkat Kecamatan	*Persentase kegiatan pemberdayaan lembaga kemasyarakatan tingkat Kecamatan yang dilaksanakan di Kecamatan Rangkui Persentase kegiatan pemberdayaan lembaga kemasyarakatan yang dilaksanakan di Kelurahan*	-			100 % 100 %	390.927.488,00			-	Pembangunan Pemerintahan Akselerasi Reformasi Birokrasi dan Demokrasi Daerah	-	-	390.931.224,00	KELURAHAN GAJAH MADA
	7.01.03.2.03.0001	Penyelenggaraan Lembaga Kemasyarakatan														
			Jumlah Lembaga Kemasyarakatan yang Diselenggarakan				6 Lembaga Kemasyarakatan	390.927.488,00	Kota Pangkal Pinang, Rangkui, Gajah Mada	PENDAPATAN ASLI DAERAH (PAD), DANA TRANSFER UMUM-DANA ALOKASI UMUM	-	Pembangunan Pemerintahan Akselerasi Reformasi Birokrasi dan Demokrasi Daerah	-		390.931.224,00	KELURAHAN GAJAH MADA
		KELURAHAN MASJID JAMIK						**403.675.672,00**							**423.684.456,00**	
	7	**UNSUR KEWILAYAHAN**						**403.675.672,00**							**423.684.456,00**	

NO	KODE	URUSAN / BIDANG URUSAN / PROGRAM / KEGIATAN / SUB KEGIATAN	INDIKATOR PROGRAM / KEGIATAN / SUB KEGIATAN	TARGET AKHIR PERIODE RENSTRA OPD	REALISASI CAPAIAN RENJA OPD TAHUN 2023	PRAKIRAAN CAPAIAN TARGET RENJA OPD TAHUN 2024	CAPAIAN KINERJA DAN KERANGKA PENDANAAN						KELOMPOK SASARAN	PRAKIRAAN MAJU RENCANA TAHUN 2026		PERANGKAT DAERAH PENANGGUNG JAWAB
							TARGET 2025	PAGU INDIKATIF (Rp)	LOKASI	SUMBER DANA	PRIORITAS			TARGET	PAGU INDIKATIF (Rp)	
											NASIONAL	DAERAH				
1	2	3	4	5	6	7	8	9	10	11	12	13	14	15	16	17
	7.01	**KECAMATAN**						**403.675.672,00**							**423.684.456,00**	
1.	**7.01.02**	**PROGRAM PENYELENGGARAAN PEMERINTAHAN DAN PELAYANAN PUBLIK**	***Persentase waktu pelayanan administrasi tepat waktu***	**100 %**			**100 %**	**61.660.000,00**						**100 %**	**61.660.000,00**	
	7.01.02.2.02	Penyelenggaraan Urusan Pemerintahan yang Tidak Dilaksanakan oleh Unit Kerja Perangkat Daerah yang Ada di Kecamatan	*Persentase Terselenggaranya Urusan Pemerintahan yang tidak Dilaksanakan oleh Unit Kerja Perangkat Daerah yang ada di Kecamatan Rangkui* *Persentase Terselenggaranya Urusan Pemerintahan yang tidak Dilaksanakan oleh Unit Kerja Perangkat Daerah yang ada di Kelurahan*	-			100 % 100 %	61.660.000,00			-	Pembangunan Pemerintahan Akselerasi Reformasi Birokrasi dan Demokrasi Daerah	-	-	61.660.000,00	KELURAHAN MASJID JAMIK
	7.01.02.2.02.0003	Peningkatan Efektifitas Pelaksanaan Pelayanan kepada Masyarakat di Wilayah Kecamatan														
			Jumlah Laporan Peningkatan Efektifitas Pelaksanaan Pelayanan kepada Masyarakat di Wilayah Kecamatan				1 Laporan	61.660.000,00	Kota Pangkal Pinang, Rangkui, Masjid Jamik	PENDAPATAN ASLI DAERAH (PAD), DANA TRANSFER UMUM-DANA ALOKASI UMUM	-	Pembangunan Pemerintahan Akselerasi Reformasi Birokrasi dan Demokrasi Daerah	-		61.660.000,00	KELURAHAN MASJID JAMIK
2.	**7.01.03**	**PROGRAM PEMBERDAYAAN MASYARAKAT DESA DAN KELURAHAN**	***Persentase Lembaga Kemasyarakatan yang Aktif*** ***Persentase Sarana dan Prasarana Publik yang Terbangun di Kecamatan Rangkui***	**100 %** **100 %**			**100 %** **100 %**	**342.015.672,00**						**100 %** **100 %**	**362.024.456,00**	
	7.01.03.2.02	Kegiatan Pemberdayaan Kelurahan	*Persentase terlaksananya kegiatan pemberdayaan Kelurahan* *Persentase terlaksananya kegiatan pemberdayaan Kelurahan di Kecamatan Rangkui*	-			100 % 100 %	0,00			-	Pembangunan Pemerintahan Akselerasi Reformasi Birokrasi dan Demokrasi Daerah	-	-	20.000.000,00	KELURAHAN MASJID JAMIK
	7.01.03.2.02.0002	Pembangunan Sarana dan Prasarana Kelurahan														
			Jumlah Sarana dan Prasarana Kelurahan yang Terbangun				1 Unit	0,00	Kota Pangkal Pinang, Rangkui, Masjid Jamik	PENDAPATAN ASLI DAERAH (PAD), DANA TRANSFER UMUM-DANA ALOKASI UMUM	-	Pembangunan Pemerintahan Akselerasi Reformasi Birokrasi dan Demokrasi Daerah	-		20.000.000,00	KELURAHAN MASJID JAMIK

NO	KODE	URUSAN / BIDANG URUSAN / PROGRAM / KEGIATAN / SUB KEGIATAN	INDIKATOR PROGRAM / KEGIATAN / SUB KEGIATAN	TARGET AKHIR PERIODE RENSTRA OPD	REALISASI CAPAIAN RENJA OPD TAHUN 2023	PRAKIRAAN CAPAIAN TARGET RENJA OPD TAHUN 2024	CAPAIAN KINERJA DAN KERANGKA PENDANAAN						KELOMPOK SASARAN	PRAKIRAAN MAJU RENCANA TAHUN 2026		PERANGKAT DAERAH PENANGGUNG JAWAB
							TARGET 2025	PAGU INDIKATIF (Rp)	LOKASI	SUMBER DANA	PRIORITAS			TARGET	PAGU INDIKATIF (Rp)	
											NASIONAL	DAERAH				
1	2	3	4	5	6	7	8	9	10	11	12	13	14	15	16	17
	7.01.03.2.03	Pemberdayaan Lembaga Kemasyarakatan Tingkat Kecamatan	*Persentase kegiatan pemberdayaan lembaga kemasyarakatan tingkat Kecamatan yang dilaksanakan di Kecamatan Rangkui* *Persentase kegiatan pemberdayaan lembaga kemasyarakatan yang dilaksanakan di Kelurahan*	-			100 % 100 %	342.015.672,00			-	Pembangunan Pemerintahan Akselerasi Reformasi Birokrasi dan Demokrasi Daerah	-	-	342.024.456,00	KELURAHAN MASJID JAMIK
	7.01.03.2.03.0001	Penyelenggaraan Lembaga Kemasyarakatan														
			Jumlah Lembaga Kemasyarakatan yang Diselenggarakan				6 Lembaga Kemasyarakatan	342.015.672,00	Kota Pangkal Pinang, Rangkui, Masjid Jamik	PENDAPATAN ASLI DAERAH (PAD), DANA TRANSFER UMUM-DANA ALOKASI UMUM	-	Pembangunan Pemerintahan Akselerasi Reformasi Birokrasi dan Demokrasi Daerah	-		342.024.456,00	KELURAHAN MASJID JAMIK
		KELURAHAN ASAM						**401.373.264,00**							**421.381.072,00**	
	7	**UNSUR KEWILAYAHAN**						**401.373.264,00**							**421.381.072,00**	
	7.01	**KECAMATAN**						**401.373.264,00**							**421.381.072,00**	
1.	**7.01.02**	**PROGRAM PENYELENGGARAAN PEMERINTAHAN DAN PELAYANAN PUBLIK**	***Persentase waktu pelayanan administrasi tepat waktu***	**100 %**			**100 %**	**61.660.000,00**						**100 %**	**61.660.000,00**	
	7.01.02.2.02	Penyelenggaraan Urusan Pemerintahan yang Tidak Dilaksanakan oleh Unit Kerja Perangkat Daerah yang Ada di Kecamatan	*Persentase Terselenggaranya Urusan Pemerintahan yang tidak Dilaksanakan oleh Unit Kerja Perangkat Daerah yang ada di Kecamatan Rangkui* *Persentase Terselenggaranya Urusan Pemerintahan yang tidak Dilaksanakan oleh Unit Kerja Perangkat Daerah yang ada di Kelurahan*	-			100 % 100 %	61.660.000,00			-	Pembangunan Pemerintahan Akselerasi Reformasi Birokrasi dan Demokrasi Daerah	-	-	61.660.000,00	KELURAHAN ASAM
	7.01.02.2.02.0003	Peningkatan Efektifitas Pelaksanaan Pelayanan kepada Masyarakat di Wilayah Kecamatan														
			Jumlah Laporan Peningkatan Efektifitas Pelaksanaan Pelayanan kepada Masyarakat di Wilayah Kecamatan				1 Laporan	61.660.000,00	Kota Pangkal Pinang, Rangkui, Asam	PENDAPATAN ASLI DAERAH (PAD), DANA TRANSFER UMUM-DANA ALOKASI UMUM	-	Pembangunan Pemerintahan Akselerasi Reformasi Birokrasi dan Demokrasi Daerah	-		61.660.000,00	KELURAHAN ASAM
2.	**7.01.03**	**PROGRAM PEMBERDAYAAN MASYARAKAT DESA DAN KELURAHAN**	***Persentase Lembaga Kemasyarakatan yang Aktif*** ***Persentase Sarana dan Prasarana Publik yang Terbangun di Kecamatan Rangkui***	**100 %** **100 %**			**100 %** **100 %**	**339.713.264,00**						**100 %** **100 %**	**359.721.072,00**	

NO	KODE	URUSAN / BIDANG URUSAN / PROGRAM / KEGIATAN / SUB KEGIATAN	INDIKATOR PROGRAM / KEGIATAN / SUB KEGIATAN	TARGET AKHIR PERIODE RENSTRA OPD	REALISASI CAPAIAN RENJA OPD TAHUN 2023	PRAKIRAAN CAPAIAN TARGET RENJA OPD TAHUN 2024	CAPAIAN KINERJA DAN KERANGKA PENDANAAN						KELOMPOK SASARAN	PRAKIRAAN MAJU RENCANA TAHUN 2026		PERANGKAT DAERAH PENANGGUNG JAWAB
							TARGET 2025	PAGU INDIKATIF (Rp)	LOKASI	SUMBER DANA	PRIORITAS			TARGET	PAGU INDIKATIF (Rp)	
											NASIONAL	DAERAH				
1	2	3	4	5	6	7	8	9	10	11	12	13	14	15	16	17
	7.01.03.2.02	Kegiatan Pemberdayaan Kelurahan	*Persentase terlaksananya kegiatan pemberdayaan Kelurahan* *Persentase terlaksananya kegiatan pemberdayaan Kelurahan di Kecamatan Rangkui*	-			100 % 100 %	0,00			-	Pembangunan Pemerintahan Akselerasi Reformasi Birokrasi dan Demokrasi Daerah	-	-	20.000.000,00	KELURAHAN ASAM
	7.01.03.2.02.0002	Pembangunan Sarana dan Prasarana Kelurahan														
			Jumlah Sarana dan Prasarana Kelurahan yang Terbangun				1 Unit	0,00	Kota Pangkal Pinang, Rangkui, Asam	PENDAPATAN ASLI DAERAH (PAD), DANA TRANSFER UMUM-DANA ALOKASI UMUM	-	Pembangunan Pemerintahan Akselerasi Reformasi Birokrasi dan Demokrasi Daerah	-		20.000.000,00	KELURAHAN ASAM
	7.01.03.2.03	Pemberdayaan Lembaga Kemasyarakatan Tingkat Kecamatan	*Persentase kegiatan pemberdayaan lembaga kemasyarakatan tingkat Kecamatan yang dilaksanakan di Kecamatan Rangkui* *Persentase kegiatan pemberdayaan lembaga kemasyarakatan yang dilaksanakan di Kelurahan*	-			100 % 100 %	339.713.264,00			-	Pembangunan Pemerintahan Akselerasi Reformasi Birokrasi dan Demokrasi Daerah	-	-	339.721.072,00	KELURAHAN ASAM
	7.01.03.2.03.0001	Penyelenggaraan Lembaga Kemasyarakatan														
			Jumlah Lembaga Kemasyarakatan yang Diselenggarakan				6 Lembaga Kemasyarakatan	339.713.264,00	Kota Pangkal Pinang, Rangkui, Asam	PENDAPATAN ASLI DAERAH (PAD), DANA TRANSFER UMUM-DANA ALOKASI UMUM	-	Pembangunan Pemerintahan Akselerasi Reformasi Birokrasi dan Demokrasi Daerah	-		339.721.072,00	KELURAHAN ASAM
		KELURAHAN MELINTANG						**491.510.896,00**							**511.600.608,00**	
	7	**UNSUR KEWILAYAHAN**						**491.510.896,00**							**511.600.608,00**	
	7.01	**KECAMATAN**						**491.510.896,00**							**511.600.608,00**	
1.	**7.01.02**	**PROGRAM PENYELENGGARAAN PEMERINTAHAN DAN PELAYANAN PUBLIK**	***Persentase waktu pelayanan administrasi tepat waktu***	**100 %**			**100 %**	**61.660.000,00**						**100 %**	**61.660.000,00**	

NO	KODE	URUSAN / BIDANG URUSAN / PROGRAM / KEGIATAN / SUB KEGIATAN	INDIKATOR PROGRAM / KEGIATAN / SUB KEGIATAN	TARGET AKHIR PERIODE RENSTRA OPD	REALISASI CAPAIAN RENJA OPD TAHUN 2023	PRAKIRAAN CAPAIAN TARGET RENJA OPD TAHUN 2024	CAPAIAN KINERJA DAN KERANGKA PENDANAAN						KELOMPOK SASARAN	PRAKIRAAN MAJU RENCANA TAHUN 2026		PERANGKAT DAERAH PENANGGUNG JAWAB
							TARGET 2025	PAGU INDIKATIF (Rp)	LOKASI	SUMBER DANA	PRIORITAS			TARGET	PAGU INDIKATIF (Rp)	
											NASIONAL	DAERAH				
1	2	3	4	5	6	7	8	9	10	11	12	13	14	15	16	17
	7.01.02.2.02	Penyelenggaraan Urusan Pemerintahan yang Tidak Dilaksanakan oleh Unit Kerja Perangkat Daerah yang Ada di Kecamatan	*Persentase Terselenggaranya Urusan Pemerintahan yang tidak Dilaksanakan oleh Unit Kerja Perangkat Daerah yang ada di Kecamatan Rangkui* *Persentase Terselenggaranya Urusan Pemerintahan yang tidak Dilaksanakan oleh Unit Kerja Perangkat Daerah yang ada di Kelurahan*	-			100 % 100 %	61.660.000,00			-	Pembangunan Pemerintahan Akselerasi Reformasi Birokrasi dan Demokrasi Daerah	-	-	61.660.000,00	KELURAHAN MELINTANG
	7.01.02.2.02.0003	Peningkatan Efektifitas Pelaksanaan Pelayanan kepada Masyarakat di Wilayah Kecamatan														
			Jumlah Laporan Peningkatan Efektifitas Pelaksanaan Pelayanan kepada Masyarakat di Wilayah Kecamatan				1 Laporan	61.660.000,00	Kota Pangkal Pinang, Rangkui, Melintang	PENDAPATAN ASLI DAERAH (PAD), DANA TRANSFER UMUM-DANA ALOKASI UMUM	-	Pembangunan Pemerintahan Akselerasi Reformasi Birokrasi dan Demokrasi Daerah	-		61.660.000,00	KELURAHAN MELINTANG
2.	**7.01.03**	**PROGRAM PEMBERDAYAAN MASYARAKAT DESA DAN KELURAHAN**	***Persentase Lembaga Kemasyarakatan yang Aktif*** ***Persentase Sarana dan Prasarana Publik yang Terbangun di Kecamatan Rangkui***	**100 %** **100 %**			**100 %** **100 %**	**429.850.896,00**						**100 %** **100 %**	**449.940.608,00**	
	7.01.03.2.02	Kegiatan Pemberdayaan Kelurahan	*Persentase terlaksananya kegiatan pemberdayaan Kelurahan* *Persentase terlaksananya kegiatan pemberdayaan Kelurahan di Kecamatan Rangkui*	-			100 % 100 %	0,00			-	Pembangunan Pemerintahan Akselerasi Reformasi Birokrasi dan Demokrasi Daerah	-	-	20.000.000,00	KELURAHAN MELINTANG
	7.01.03.2.02.0002	Pembangunan Sarana dan Prasarana Kelurahan														
			Jumlah Sarana dan Prasarana Kelurahan yang Terbangun				1 Unit	0,00	Kota Pangkal Pinang, Rangkui, Melintang	PENDAPATAN ASLI DAERAH (PAD), DANA TRANSFER UMUM-DANA ALOKASI UMUM	-	Pembangunan Pemerintahan Akselerasi Reformasi Birokrasi dan Demokrasi Daerah	-		20.000.000,00	KELURAHAN MELINTANG
	7.01.03.2.03	Pemberdayaan Lembaga Kemasyarakatan Tingkat Kecamatan	*Persentase kegiatan pemberdayaan lembaga kemasyarakatan tingkat Kecamatan yang dilaksanakan di Kecamatan Rangkui* *Persentase kegiatan pemberdayaan lembaga kemasyarakatan yang dilaksanakan di Kelurahan*	-			100 % 100 %	429.850.896,00			-	Pembangunan Pemerintahan Akselerasi Reformasi Birokrasi dan Demokrasi Daerah	-	-	429.940.608,00	KELURAHAN MELINTANG
	7.01.03.2.03.0001	Penyelenggaraan Lembaga Kemasyarakatan														

NO	KODE	URUSAN / BIDANG URUSAN / PROGRAM / KEGIATAN / SUB KEGIATAN	INDIKATOR PROGRAM / KEGIATAN / SUB KEGIATAN	TARGET AKHIR PERIODE RENSTRA OPD	REALISASI CAPAIAN RENJA OPD TAHUN 2023	PRAKIRAAN CAPAIAN TARGET RENJA OPD TAHUN 2024	CAPAIAN KINERJA DAN KERANGKA PENDANAAN						KELOMPOK SASARAN	PRAKIRAAN MAJU RENCANA TAHUN 2026		PERANGKAT DAERAH PENANGGUNG JAWAB
							TARGET 2025	PAGU INDIKATIF (Rp)	LOKASI	SUMBER DANA	PRIORITAS			TARGET	PAGU INDIKATIF (Rp)	
											NASIONAL	DAERAH				
1	2	3	4	5	6	7	8	9	10	11	12	13	14	15	16	17
			Jumlah Lembaga Kemasyarakatan yang Diselenggarakan				6 Lembaga Kemasyarakatan	429.850.896,00	Kota Pangkal Pinang, Rangkui, Melintang	PENDAPATAN ASLI DAERAH (PAD), DANA TRANSFER UMUM-DANA ALOKASI UMUM	-	Pembangunan Pemerintahan Akselerasi Reformasi Birokrasi dan Demokrasi Daerah	-		429.940.608,00	KELURAHAN MELINTANG
		KELURAHAN PARIT LALANG						**531.540.896,00**							**546.494.608,00**	
	7	**UNSUR KEWILAYAHAN**						**531.540.896,00**							**546.494.608,00**	
	7.01	**KECAMATAN**						**531.540.896,00**							**546.494.608,00**	
1.	**7.01.02**	**PROGRAM PENYELENGGARAAN PEMERINTAHAN DAN PELAYANAN PUBLIK**	***Persentase waktu pelayanan administrasi tepat waktu***	**100 %**			**100 %**	**61.660.000,00**						**100 %**	**61.660.000,00**	
	7.01.02.2.02	Penyelenggaraan Urusan Pemerintahan yang Tidak Dilaksanakan oleh Unit Kerja Perangkat Daerah yang Ada di Kecamatan	*Persentase Terselenggaranya Urusan Pemerintahan yang tidak Dilaksanakan oleh Unit Kerja Perangkat Daerah yang ada di Kecamatan Rangkui* *Persentase Terselenggaranya Urusan Pemerintahan yang tidak Dilaksanakan oleh Unit Kerja Perangkat Daerah yang ada di Kelurahan*	-			100 % 100 %	61.660.000,00			-	Pembangunan Pemerintahan Akselerasi Reformasi Birokrasi dan Demokrasi Daerah	-	-	61.660.000,00	KELURAHAN PARIT LALANG
	7.01.02.2.02.0003	Peningkatan Efektifitas Pelaksanaan Pelayanan kepada Masyarakat di Wilayah Kecamatan														
			Jumlah Laporan Peningkatan Efektifitas Pelaksanaan Pelayanan kepada Masyarakat di Wilayah Kecamatan				1 Laporan	61.660.000,00	Kota Pangkal Pinang, Rangkui, Parit Lalang	PENDAPATAN ASLI DAERAH (PAD), DANA TRANSFER UMUM-DANA ALOKASI UMUM	-	Pembangunan Pemerintahan Akselerasi Reformasi Birokrasi dan Demokrasi Daerah	-		61.660.000,00	KELURAHAN PARIT LALANG
2.	**7.01.03**	**PROGRAM PEMBERDAYAAN MASYARAKAT DESA DAN KELURAHAN**	***Persentase Lembaga Kemasyarakatan yang Aktif*** ***Persentase Sarana dan Prasarana Publik yang Terbangun di Kecamatan Rangkui***	**100 %** **100 %**			**100 %** **100 %**	**469.880.896,00**						**100 %** **100 %**	**484.834.608,00**	
	7.01.03.2.02	Kegiatan Pemberdayaan Kelurahan	*Persentase terlaksananya kegiatan pemberdayaan Kelurahan* *Persentase terlaksananya kegiatan pemberdayaan Kelurahan di Kecamatan Rangkui*	-			100 % 100 %	0,00			-	Pembangunan Pemerintahan Akselerasi Reformasi Birokrasi dan Demokrasi Daerah	-	-	20.000.000,00	KELURAHAN PARIT LALANG
	7.01.03.2.02.0002	Pembangunan Sarana dan Prasarana Kelurahan														

NO	KODE	URUSAN / BIDANG URUSAN / PROGRAM / KEGIATAN / SUB KEGIATAN	INDIKATOR PROGRAM / KEGIATAN / SUB KEGIATAN	TARGET AKHIR PERIODE RENSTRA OPD	REALISASI CAPAIAN RENJA OPD TAHUN 2023	PRAKIRAAN CAPAIAN TARGET RENJA OPD TAHUN 2024	CAPAIAN KINERJA DAN KERANGKA PENDANAAN						KELOMPOK SASARAN	PRAKIRAAN MAJU RENCANA TAHUN 2026		PERANGKAT DAERAH PENANGGUNG JAWAB
							TARGET 2025	PAGU INDIKATIF (Rp)	LOKASI	SUMBER DANA	PRIORITAS			TARGET	PAGU INDIKATIF (Rp)	
											NASIONAL	DAERAH				
1	2	3	4	5	6	7	8	9	10	11	12	13	14	15	16	17
			Jumlah Sarana dan Prasarana Kelurahan yang Terbangun				1 Unit	0,00	Kota Pangkal Pinang, Rangkui, Parit Lalang	PENDAPATAN ASLI DAERAH (PAD), DANA TRANSFER UMUM-DANA ALOKASI UMUM	-	Pembangunan Pemerintahan Akselerasi Reformasi Birokrasi dan Demokrasi Daerah	-		20.000.000,00	KELURAHAN PARIT LALANG
	7.01.03.2.03	Pemberdayaan Lembaga Kemasyarakatan Tingkat Kecamatan	*Persentase kegiatan pemberdayaan lembaga kemasyarakatan tingkat Kecamatan yang dilaksanakan di Kecamatan Rangkui* *Persentase kegiatan pemberdayaan lembaga kemasyarakatan yang dilaksanakan di Kelurahan*	-			100 % 100 %	469.880.896,00			-	Pembangunan Pemerintahan Akselerasi Reformasi Birokrasi dan Demokrasi Daerah	-	-	464.834.608,00	KELURAHAN PARIT LALANG
	7.01.03.2.03.0001	Penyelenggaraan Lembaga Kemasyarakatan														
			Jumlah Lembaga Kemasyarakatan yang Diselenggarakan				6 Lembaga Kemasyarakatan	469.880.896,00	Kota Pangkal Pinang, Rangkui, Parit Lalang	PENDAPATAN ASLI DAERAH (PAD), DANA TRANSFER UMUM-DANA ALOKASI UMUM	-	Pembangunan Pemerintahan Akselerasi Reformasi Birokrasi dan Demokrasi Daerah	-		464.834.608,00	KELURAHAN PARIT LALANG
		KELURAHAN KERAMAT						**504.345.896,00**							**524.350.608,00**	
	7	**UNSUR KEWILAYAHAN**						**504.345.896,00**							**524.350.608,00**	
	7.01	**KECAMATAN**						**504.345.896,00**							**524.350.608,00**	
1.	**7.01.02**	**PROGRAM PENYELENGGARAAN PEMERINTAHAN DAN PELAYANAN PUBLIK**	***Persentase waktu pelayanan administrasi tepat waktu***	**100 %**			**100 %**	**61.660.000,00**						**100 %**	**61.660.000,00**	
	7.01.02.2.02	Penyelenggaraan Urusan Pemerintahan yang Tidak Dilaksanakan oleh Unit Kerja Perangkat Daerah yang Ada di Kecamatan	*Persentase Terselenggaranya Urusan Pemerintahan yang tidak Dilaksanakan oleh Unit Kerja Perangkat Daerah yang ada di Kecamatan Rangkui* *Persentase Terselenggaranya Urusan Pemerintahan yang tidak Dilaksanakan oleh Unit Kerja Perangkat Daerah yang ada di Kelurahan*	-			100 % 100 %	61.660.000,00			-	Pembangunan Pemerintahan Akselerasi Reformasi Birokrasi dan Demokrasi Daerah	-	-	61.660.000,00	KELURAHAN KERAMAT
	7.01.02.2.02.0003	Peningkatan Efektifitas Pelaksanaan Pelayanan kepada Masyarakat di Wilayah Kecamatan														

NO	KODE	URUSAN / BIDANG URUSAN / PROGRAM / KEGIATAN / SUB KEGIATAN	INDIKATOR PROGRAM / KEGIATAN / SUB KEGIATAN	TARGET AKHIR PERIODE RENSTRA OPD	REALISASI CAPAIAN RENJA OPD TAHUN 2023	PRAKIRAAN CAPAIAN TARGET RENJA OPD TAHUN 2024	CAPAIAN KINERJA DAN KERANGKA PENDANAAN						KELOMPOK SASARAN	PRAKIRAAN MAJU RENCANA TAHUN 2026		PERANGKAT DAERAH PENANGGUNG JAWAB
							TARGET 2025	PAGU INDIKATIF (Rp)	LOKASI	SUMBER DANA	PRIORITAS			TARGET	PAGU INDIKATIF (Rp)	
											NASIONAL	DAERAH				
1	2	3	4	5	6	7	8	9	10	11	12	13	14	15	16	17
			Jumlah Laporan Peningkatan Efektifitas Pelaksanaan Pelayanan kepada Masyarakat di Wilayah Kecamatan				1 Laporan	61.660.000,00	Kota Pangkal Pinang, Rangkui, Keramat	PENDAPATAN ASLI DAERAH (PAD), DANA TRANSFER UMUM-DANA ALOKASI UMUM	-	Pembangunan Pemerintahan Akselerasi Reformasi Birokrasi dan Demokrasi Daerah	-		61.660.000,00	KELURAHAN KERAMAT
2.	**7.01.03**	**PROGRAM PEMBERDAYAAN MASYARAKAT DESA DAN KELURAHAN**	***Persentase Lembaga Kemasyarakatan yang Aktif*** ***Persentase Sarana dan Prasarana Publik yang Terbangun di Kecamatan Rangkui***	**100 %** **100 %**			**100 %** **100 %**	**442.685.896,00**						**100 %** **100 %**	**462.690.608,00**	
	7.01.03.2.02	Kegiatan Pemberdayaan Kelurahan	*Persentase terlaksananya kegiatan pemberdayaan Kelurahan* *Persentase terlaksananya kegiatan pemberdayaan Kelurahan di Kecamatan Rangkui*	-			100 % 100 %	0,00			-	Pembangunan Pemerintahan Akselerasi Reformasi Birokrasi dan Demokrasi Daerah	-	-	20.000.000,00	KELURAHAN KERAMAT
	7.01.03.2.02.0002	Pembangunan Sarana dan Prasarana Kelurahan														
			Jumlah Sarana dan Prasarana Kelurahan yang Terbangun				1 Unit	0,00	Kota Pangkal Pinang, Rangkui, Keramat	PENDAPATAN ASLI DAERAH (PAD), DANA TRANSFER UMUM-DANA ALOKASI UMUM	-	Pembangunan Pemerintahan Akselerasi Reformasi Birokrasi dan Demokrasi Daerah	-		20.000.000,00	KELURAHAN KERAMAT
	7.01.03.2.03	Pemberdayaan Lembaga Kemasyarakatan Tingkat Kecamatan	*Persentase kegiatan pemberdayaan lembaga kemasyarakatan tingkat Kecamatan yang dilaksanakan di Kecamatan Rangkui* *Persentase kegiatan pemberdayaan lembaga kemasyarakatan yang dilaksanakan di Kelurahan*	-			100 % 100 %	442.685.896,00			-	Pembangunan Pemerintahan Akselerasi Reformasi Birokrasi dan Demokrasi Daerah	-	-	442.690.608,00	KELURAHAN KERAMAT
	7.01.03.2.03.0001	Penyelenggaraan Lembaga Kemasyarakatan														
			Jumlah Lembaga Kemasyarakatan yang Diselenggarakan				6 Lembaga Kemasyarakatan	442.685.896,00	Kota Pangkal Pinang, Rangkui, Keramat	PENDAPATAN ASLI DAERAH (PAD), DANA TRANSFER UMUM-DANA ALOKASI UMUM	-	Pembangunan Pemerintahan Akselerasi Reformasi Birokrasi dan Demokrasi Daerah	-		442.690.608,00	KELURAHAN KERAMAT
		KECAMATAN GERUNGGANG						**8.454.236.173,00**							**8.437.900.000,00**	
	7	**UNSUR KEWILAYAHAN**						**8.454.236.173,00**							**8.437.900.000,00**	

NO	KODE	URUSAN / BIDANG URUSAN / PROGRAM / KEGIATAN / SUB KEGIATAN	INDIKATOR PROGRAM / KEGIATAN / SUB KEGIATAN	TARGET AKHIR PERIODE RENSTRA OPD	REALISASI CAPAIAN RENJA OPD TAHUN 2023	PRAKIRAAN CAPAIAN TARGET RENJA OPD TAHUN 2024	CAPAIAN KINERJA DAN KERANGKA PENDANAAN						KELOMPOK SASARAN	PRAKIRAAN MAJU RENCANA TAHUN 2026		PERANGKAT DAERAH PENANGGUNG JAWAB
							TARGET 2025	PAGU INDIKATIF (Rp)	LOKASI	SUMBER DANA	PRIORITAS			TARGET	PAGU INDIKATIF (Rp)	
											NASIONAL	DAERAH				
1	2	3	4	5	6	7	8	9	10	11	12	13	14	15	16	17
	7.01	**KECAMATAN**						**8.454.236.173,00**							**8.437.900.000,00**	
1.	**7.01.01**	**PROGRAM PENUNJANG URUSAN PEMERINTAHAN DAERAH KABUPATEN/KOTA**	***Indeks Kepuasan Pelayanan Internal Perangkat Daerah Nilai SAKIP Perangkat Daerah***	**3,6 Nilai 71.00 Nilai**			**3,5 Nilai 69.00 Nilai**	**8.083.916.173,00**						**3,6 Nilai 71.00 Nilai**	**8.048.400.000,00**	
	7.01.01.2.01	Perencanaan, Penganggaran, dan Evaluasi Kinerja Perangkat Daerah	*Persentase Penyampaian Dokumen Perencanaan, Penganggaran dan Kinerja Perangkat Daerah Tepat Waktu*	-			100 %	2.250.000,00			-	Pembangunan Pemerintahan Peningkatan Akses Pelayanan Pendidikan dan Kesehatan Serta Daya Saing Masyarakat	-	-	2.500.000,00	KECAMATAN GERUNGGANG
	7.01.01.2.01.0001	Penyusunan Dokumen Perencanaan Perangkat Daerah														
			Jumlah Dokumen Perencanaan Perangkat Daerah				3 Dokumen	450.000,00	Kota Pangkal Pinang, Gerunggang, Semua Kel/Desa	DANA TRANSFER UMUM-DANA ALOKASI UMUM	-	Pembangunan Pemerintahan Peningkatan Akses Pelayanan Pendidikan dan Kesehatan Serta Daya Saing Masyarakat	-		500.000,00	KECAMATAN GERUNGGANG
	7.01.01.2.01.0002	Koordinasi dan Penyusunan Dokumen RKA-SKPD														
			Jumlah Dokumen RKA-SKPD dan Laporan Hasil Koordinasi Penyusunan Dokumen RKA-SKPD				2 Dokumen	450.000,00	Kota Pangkal Pinang, Gerunggang, Semua Kel/Desa	DANA TRANSFER UMUM-DANA ALOKASI UMUM	-	Pembangunan Pemerintahan Peningkatan Akses Pelayanan Pendidikan dan Kesehatan Serta Daya Saing Masyarakat	-		500.000,00	KECAMATAN GERUNGGANG
	7.01.01.2.01.0004	Koordinasi dan Penyusunan DPA-SKPD														
			Jumlah Dokumen DPA-SKPD dan Laporan Hasil Koordinasi Penyusunan Dokumen DPA-SKPD				2 Dokumen	450.000,00	Kota Pangkal Pinang, Gerunggang, Semua Kel/Desa	DANA TRANSFER UMUM-DANA ALOKASI UMUM	-	Pembangunan Pemerintahan Peningkatan Akses Pelayanan Pendidikan dan Kesehatan Serta Daya Saing Masyarakat	-		500.000,00	KECAMATAN GERUNGGANG

NO	KODE	URUSAN / BIDANG URUSAN / PROGRAM / KEGIATAN / SUB KEGIATAN	INDIKATOR PROGRAM / KEGIATAN / SUB KEGIATAN	TARGET AKHIR PERIODE RENSTRA OPD	REALISASI CAPAIAN RENJA OPD TAHUN 2023	PRAKIRAAN CAPAIAN TARGET RENJA OPD TAHUN 2024	CAPAIAN KINERJA DAN KERANGKA PENDANAAN						KELOMPOK SASARAN	PRAKIRAAN MAJU RENCANA TAHUN 2026		PERANGKAT DAERAH PENANGGUNG JAWAB
							TARGET 2025	PAGU INDIKATIF (Rp)	LOKASI	SUMBER DANA	PRIORITAS			TARGET	PAGU INDIKATIF (Rp)	
											NASIONAL	DAERAH				
1	2	3	4	5	6	7	8	9	10	11	12	13	14	15	16	17
	7.01.01.2.01.0006	Koordinasi dan Penyusunan Laporan Capaian Kinerja dan Ikhtisar Realisasi Kinerja SKPD														
			Jumlah Laporan Capaian Kinerja dan Ikhtisar Realisasi Kinerja SKPD dan Laporan Hasil Koordinasi Penyusunan Laporan Capaian Kinerja dan Ikhtisar Realisasi Kinerja SKPD				1 Laporan	450.000,00	Kota Pangkal Pinang, Gerunggang, Semua Kel/Desa	DANA TRANSFER UMUM-DANA ALOKASI UMUM	-	Pembangunan Pemerintahan Peningkatan Akses Pelayanan Pendidikan dan Kesehatan Serta Daya Saing Masyarakat	-		500.000,00	KECAMATAN GERUNGGANG
	7.01.01.2.01.0007	Evaluasi Kinerja Perangkat Daerah														
			Jumlah Laporan Evaluasi Kinerja Perangkat Daerah				1 Laporan	450.000,00	Kota Pangkal Pinang, Gerunggang, Semua Kel/Desa	DANA TRANSFER UMUM-DANA ALOKASI UMUM	-	Pembangunan Pemerintahan Peningkatan Akses Pelayanan Pendidikan dan Kesehatan Serta Daya Saing Masyarakat	-		500.000,00	KECAMATAN GERUNGGANG
	7.01.01.2.02	Administrasi Keuangan Perangkat Daerah	*Persentase Tersusunnya Laporan Keuangan Perangkat Sesuai SAP*	-			100 %	6.164.829.173,00			-	Pembangunan Wilayah Peningkatan Akses Pelayanan Pendidikan dan Kesehatan Serta Daya Saing Masyarakat	-	-	6.201.900.000,00	KECAMATAN GERUNGGANG
	7.01.01.2.02.0001	Penyediaan Gaji dan Tunjangan ASN														
			Jumlah Orang yang Menerima Gaji dan Tunjangan ASN				51 Orang/bulan	6.163.029.173,00	Kota Pangkal Pinang, Gerunggang, Semua Kel/Desa	DANA TRANSFER UMUM-DANA ALOKASI UMUM	-	Pembangunan Wilayah Peningkatan Akses Pelayanan Pendidikan dan Kesehatan Serta Daya Saing Masyarakat	-		6.200.000.000,00	KECAMATAN GERUNGGANG
	7.01.01.2.02.0005	Koordinasi dan Penyusunan Laporan Keuangan Akhir Tahun SKPD														

NO	KODE	URUSAN / BIDANG URUSAN / PROGRAM / KEGIATAN / SUB KEGIATAN	INDIKATOR PROGRAM / KEGIATAN / SUB KEGIATAN	TARGET AKHIR PERIODE RENSTRA OPD	REALISASI CAPAIAN RENJA OPD TAHUN 2023	PRAKIRAAN CAPAIAN TARGET RENJA OPD TAHUN 2024	CAPAIAN KINERJA DAN KERANGKA PENDANAAN						KELOMPOK SASARAN	PRAKIRAAN MAJU RENCANA TAHUN 2026		PERANGKAT DAERAH PENANGGUNG JAWAB
							TARGET 2025	PAGU INDIKATIF (Rp)	LOKASI	SUMBER DANA	PRIORITAS			TARGET	PAGU INDIKATIF (Rp)	
											NASIONAL	DAERAH				
1	2	3	4	5	6	7	8	9	10	11	12	13	14	15	16	17
			Jumlah Laporan Keuangan Akhir Tahun SKPD dan Laporan Hasil Koordinasi Penyusunan Laporan Keuangan Akhir Tahun SKPD				1 Laporan	900.000,00	Kota Pangkal Pinang, Gerunggang, Semua Kel/Desa	DANA TRANSFER UMUM-DANA ALOKASI UMUM	-	Pembangunan Wilayah Peningkatan Akses Pelayanan Pendidikan dan Kesehatan Serta Daya Saing Masyarakat	-		950.000,00	KECAMATAN GERUNGGANG
	7.01.01.2.02.0007	Koordinasi dan Penyusunan Laporan Keuangan Bulanan/ Triwulanan/ Semesteran SKPD														
			Jumlah Laporan Keuangan Bulanan/ Triwulanan/ Semesteran SKPD dan Laporan Koordinasi Penyusunan Laporan Keuangan Bulanan/Triwulanan/Semesteran SKPD				2 Laporan	900.000,00	Kota Pangkal Pinang, Gerunggang, Semua Kel/Desa	DANA TRANSFER UMUM-DANA ALOKASI UMUM	-	Pembangunan Wilayah Peningkatan Akses Pelayanan Pendidikan dan Kesehatan Serta Daya Saing Masyarakat	-		950.000,00	KECAMATAN GERUNGGANG
	7.01.01.2.06	Administrasi Umum Perangkat Daerah	*Persentase Pelaksanaan Administrasi Umum Perangkat Daerah*	-			100 %	253.256.000,00			-	Pembangunan Pemerintahan Peningkatan Akses Pelayanan Pendidikan dan Kesehatan Serta Daya Saing Masyarakat	-	-	207.000.000,00	KECAMATAN GERUNGGANG
	7.01.01.2.06.0001	Penyediaan Komponen Instalasi Listrik/Penerangan Bangunan Kantor														
			Jumlah Paket Komponen Instalasi Listrik/Penerangan Bangunan Kantor yang Disediakan				1 Paket	12.635.000,00	Kota Pangkal Pinang, Gerunggang, Semua Kel/Desa	DANA TRANSFER UMUM-DANA ALOKASI UMUM	-	Pembangunan Pemerintahan Peningkatan Akses Pelayanan Pendidikan dan Kesehatan Serta Daya Saing Masyarakat	-		13.000.000,00	KECAMATAN GERUNGGANG
	7.01.01.2.06.0002	Penyediaan Peralatan dan Perlengkapan Kantor														

NO	KODE	URUSAN / BIDANG URUSAN / PROGRAM / KEGIATAN / SUB KEGIATAN	INDIKATOR PROGRAM / KEGIATAN / SUB KEGIATAN	TARGET AKHIR PERIODE RENSTRA OPD	REALISASI CAPAIAN RENJA OPD TAHUN 2023	PRAKIRAAN CAPAIAN TARGET RENJA OPD TAHUN 2024	CAPAIAN KINERJA DAN KERANGKA PENDANAAN						KELOMPOK SASARAN	PRAKIRAAN MAJU RENCANA TAHUN 2026		PERANGKAT DAERAH PENANGGUNG JAWAB
							TARGET 2025	PAGU INDIKATIF (Rp)	LOKASI	SUMBER DANA	PRIORITAS			TARGET	PAGU INDIKATIF (Rp)	
											NASIONAL	DAERAH				
1	2	3	4	5	6	7	8	9	10	11	12	13	14	15	16	17
			Jumlah Paket Peralatan dan Perlengkapan Kantor yang Disediakan				1 Paket	61.200.000,00	Kota Pangkal Pinang, Gerunggang, Semua Kel/Desa	DANA TRANSFER UMUM-DANA ALOKASI UMUM	-	Pembangunan Pemerintahan Peningkatan Akses Pelayanan Pendidikan dan Kesehatan Serta Daya Saing Masyarakat	-		0,00	KECAMATAN GERUNGGANG
	7.01.01.2.06.0004	Penyediaan Bahan Logistik Kantor														
			Jumlah Paket Bahan Logistik Kantor yang Disediakan				4 Paket	65.941.000,00	Kota Pangkal Pinang, Gerunggang, Semua Kel/Desa	DANA TRANSFER UMUM-DANA ALOKASI UMUM	-	Pembangunan Pemerintahan Peningkatan Akses Pelayanan Pendidikan dan Kesehatan Serta Daya Saing Masyarakat	-		70.000.000,00	KECAMATAN GERUNGGANG
	7.01.01.2.06.0005	Penyediaan Barang Cetakan dan Penggandaan														
			Jumlah Paket Barang Cetakan dan Penggandaan yang Disediakan				2 Paket	38.480.000,00	Kota Pangkal Pinang, Gerunggang, Semua Kel/Desa	DANA TRANSFER UMUM-DANA ALOKASI UMUM	-	Pembangunan Pemerintahan Peningkatan Akses Pelayanan Pendidikan dan Kesehatan Serta Daya Saing Masyarakat	-		39.000.000,00	KECAMATAN GERUNGGANG
	7.01.01.2.06.0009	Penyelenggaraan Rapat Koordinasi dan Konsultasi SKPD														
			Jumlah Laporan Penyelenggaraan Rapat Koordinasi dan Konsultasi SKPD				1 Laporan	75.000.000,00	Kota Pangkal Pinang, Gerunggang, Semua Kel/Desa	DANA TRANSFER UMUM-DANA ALOKASI UMUM	-	Pembangunan Pemerintahan Peningkatan Akses Pelayanan Pendidikan dan Kesehatan Serta Daya Saing Masyarakat	-		85.000.000,00	KECAMATAN GERUNGGANG

NO	KODE	URUSAN / BIDANG URUSAN / PROGRAM / KEGIATAN / SUB KEGIATAN	INDIKATOR PROGRAM / KEGIATAN / SUB KEGIATAN	TARGET AKHIR PERIODE RENSTRA OPD	REALISASI CAPAIAN RENJA OPD TAHUN 2023	PRAKIRAAN CAPAIAN TARGET RENJA OPD TAHUN 2024	CAPAIAN KINERJA DAN KERANGKA PENDANAAN						KELOMPOK SASARAN	PRAKIRAAN MAJU RENCANA TAHUN 2026		PERANGKAT DAERAH PENANGGUNG JAWAB
							TARGET 2025	PAGU INDIKATIF (Rp)	LOKASI	SUMBER DANA	PRIORITAS			TARGET	PAGU INDIKATIF (Rp)	
											NASIONAL	DAERAH				
1	2	3	4	5	6	7	8	9	10	11	12	13	14	15	16	17
	7.01.01.2.07	Pengadaan Barang Milik Daerah Penunjang Urusan Pemerintah Daerah	*Persentase Pengadaan Barang Milik Perangkat Daerah*	-			100 %	50.000.000,00			-	Pembangunan Pemerintahan Peningkatan Akses Pelayanan Pendidikan dan Kesehatan Serta Daya Saing Masyarakat	-	-	0,00	KECAMATAN GERUNGGANG
	7.01.01.2.07.0010	Pengadaan Sarana dan Prasarana Gedung Kantor atau Bangunan Lainnya														
			Jumlah Unit Sarana dan Prasarana Gedung Kantor atau Bangunan Lainnya yang Disediakan				2 Unit	50.000.000,00	Kota Pangkal Pinang, Gerunggang, Semua Kel/Desa	DANA TRANSFER UMUM-DANA ALOKASI UMUM	-	Pembangunan Pemerintahan Peningkatan Akses Pelayanan Pendidikan dan Kesehatan Serta Daya Saing Masyarakat	-		0,00	KECAMATAN GERUNGGANG
	7.01.01.2.08	Penyediaan Jasa Penunjang Urusan Pemerintahan Daerah	*Persentase Terlaksananya Jasa Penunjang Urusan Pemerintahan Daerah*	-			100 %	1.532.341.000,00			-	Pembangunan Pemerintahan Peningkatan Akses Pelayanan Pendidikan dan Kesehatan Serta Daya Saing Masyarakat	-	-	1.547.000.000,00	KECAMATAN GERUNGGANG
	7.01.01.2.08.0002	Penyediaan Jasa Komunikasi, Sumber Daya Air dan Listrik														
			Jumlah Laporan Penyediaan Jasa Komunikasi, Sumber Daya Air dan Listrik yang Disediakan				1 Laporan	60.300.000,00	Kota Pangkal Pinang, Gerunggang, Semua Kel/Desa	DANA TRANSFER UMUM-DANA ALOKASI UMUM	-	Pembangunan Pemerintahan Peningkatan Akses Pelayanan Pendidikan dan Kesehatan Serta Daya Saing Masyarakat	-		62.000.000,00	KECAMATAN GERUNGGANG
	7.01.01.2.08.0003	Penyediaan Jasa Peralatan dan Perlengkapan Kantor														

NO	KODE	URUSAN / BIDANG URUSAN / PROGRAM / KEGIATAN / SUB KEGIATAN	INDIKATOR PROGRAM / KEGIATAN / SUB KEGIATAN	TARGET AKHIR PERIODE RENSTRA OPD	REALISASI CAPAIAN RENJA OPD TAHUN 2023	PRAKIRAAN CAPAIAN TARGET RENJA OPD TAHUN 2024	CAPAIAN KINERJA DAN KERANGKA PENDANAAN						KELOMPOK SASARAN	PRAKIRAAN MAJU RENCANA TAHUN 2026		PERANGKAT DAERAH PENANGGUNG JAWAB
							TARGET 2025	PAGU INDIKATIF (Rp)	LOKASI	SUMBER DANA	PRIORITAS			TARGET	PAGU INDIKATIF (Rp)	
											NASIONAL	DAERAH				
1	2	3	4	5	6	7	8	9	10	11	12	13	14	15	16	17
			Jumlah Laporan Penyediaan Jasa Peralatan dan Perlengkapan Kantor yang Disediakan				1 Laporan	32.041.000,00	Kota Pangkal Pinang, Gerunggang, Semua Kel/Desa	DANA TRANSFER UMUM-DANA ALOKASI UMUM	-	Pembangunan Pemerintahan Peningkatan Akses Pelayanan Pendidikan dan Kesehatan Serta Daya Saing Masyarakat	-		35.000.000,00	KECAMATAN GERUNGGANG
	7.01.01.2.08.0004	Penyediaan Jasa Pelayanan Umum Kantor														
			Jumlah Laporan Penyediaan Jasa Pelayanan Umum Kantor yang Disediakan				1 Laporan	1.440.000.000,00	Kota Pangkal Pinang, Gerunggang, Semua Kel/Desa	DANA TRANSFER UMUM-DANA ALOKASI UMUM	-	Pembangunan Wilayah Peningkatan Akses Pelayanan Pendidikan dan Kesehatan Serta Daya Saing Masyarakat	-		1.450.000.000,00	KECAMATAN GERUNGGANG
	7.01.01.2.09	Pemeliharaan Barang Milik Daerah Penunjang Urusan Pemerintahan Daerah	*Persentase Barang Milik Perangkat Daerah Dalam Kondisi Baik*	-			100 %	81.240.000,00			-	Pembangunan Pemerintahan Peningkatan Akses Pelayanan Pendidikan dan Kesehatan Serta Daya Saing Masyarakat	-	-	90.000.000,00	KECAMATAN GERUNGGANG
	7.01.01.2.09.0002	Penyediaan Jasa Pemeliharaan, Biaya Pemeliharaan, Pajak dan Perizinan Kendaraan Dinas Operasional atau Lapangan														
			Jumlah Kendaraan Dinas Operasional atau Lapangan yang Dipelihara dan dibayarkan Pajak dan Perizinannya				5 Unit	81.240.000,00	Kota Pangkal Pinang, Gerunggang, Semua Kel/Desa	DANA TRANSFER UMUM-DANA ALOKASI UMUM	-	Pembangunan Pemerintahan Peningkatan Akses Pelayanan Pendidikan dan Kesehatan Serta Daya Saing Masyarakat	-		90.000.000,00	KECAMATAN GERUNGGANG
2.	**7.01.02**	**PROGRAM PENYELENGGARAAN PEMERINTAHAN DAN PELAYANAN PUBLIK**	***Persentase waktu pelayanan administrasi tepat waktu***	**100 %**			**100 %**	**60.350.000,00**						**100 %**	**68.500.000,00**	

NO	KODE	URUSAN / BIDANG URUSAN / PROGRAM / KEGIATAN / SUB KEGIATAN	INDIKATOR PROGRAM / KEGIATAN / SUB KEGIATAN	TARGET AKHIR PERIODE RENSTRA OPD	REALISASI CAPAIAN RENJA OPD TAHUN 2023	PRAKIRAAN CAPAIAN TARGET RENJA OPD TAHUN 2024	CAPAIAN KINERJA DAN KERANGKA PENDANAAN						KELOMPOK SASARAN	PRAKIRAAN MAJU RENCANA TAHUN 2026		PERANGKAT DAERAH PENANGGUNG JAWAB
							TARGET 2025	PAGU INDIKATIF (Rp)	LOKASI	SUMBER DANA	PRIORITAS			TARGET	PAGU INDIKATIF (Rp)	
											NASIONAL	DAERAH				
1	2	3	4	5	6	7	8	9	10	11	12	13	14	15	16	17
	7.01.02.2.01	Koordinasi Penyelenggaraan Kegiatan Pemerintahan di Tingkat Kecamatan	*Persentase Koordinasi Penyelenggaraan Kegiatan Pemerintahan di Tingkat Kecamatan Gerunggang*	-			100 %	6.000.000,00			-	Pembangunan Pemerintahan Peningkatan Akses Pelayanan Pendidikan dan Kesehatan Serta Daya Saing Masyarakat	-	-	6.500.000,00	KECAMATAN GERUNGGANG
	7.01.02.2.01.0002	Peningkatan Efektifitas Kegiatan Pemerintahan di Tingkat Kecamatan														
			Jumlah Dokumen Peningkatan Efektifitas Kegiatan Pemerintahan di Tingkat Kecamatan				1 Dokumen	6.000.000,00	Kota Pangkal Pinang, Gerunggang, Semua Kel/Desa	DANA TRANSFER UMUM-DANA ALOKASI UMUM	-	Pembangunan Pemerintahan Peningkatan Akses Pelayanan Pendidikan dan Kesehatan Serta Daya Saing Masyarakat	-		6.500.000,00	KECAMATAN GERUNGGANG
	7.01.02.2.02	Penyelenggaraan Urusan Pemerintahan yang Tidak Dilaksanakan oleh Unit Kerja Perangkat Daerah yang Ada di Kecamatan	*Persentase Terselenggaranya Urusan Pemerintahan yang tidak Dilaksanakan oleh Unit Kerja Perangkat Daerah yang ada di Kecamatan Gerunggang*	-			100 %	6.100.000,00			-	Pembangunan Pemerintahan Peningkatan Akses Pelayanan Pendidikan dan Kesehatan Serta Daya Saing Masyarakat	-	-	7.000.000,00	KECAMATAN GERUNGGANG
	7.01.02.2.02.0002	Fasilitasi Percepatan Pencapaian Standar Pelayanan Minimal di Wilayah Kecamatan														
			Jumlah Laporan Fasilitasi Percepatan Pencapaian Standar Pelayanan Minimal di Wilayah Kecamatan				1 Laporan	6.100.000,00	Kota Pangkal Pinang, Gerunggang, Semua Kel/Desa	DANA TRANSFER UMUM-DANA ALOKASI UMUM	-	Pembangunan Pemerintahan Peningkatan Akses Pelayanan Pendidikan dan Kesehatan Serta Daya Saing Masyarakat	-		7.000.000,00	KECAMATAN GERUNGGANG

NO	KODE	URUSAN / BIDANG URUSAN / PROGRAM / KEGIATAN / SUB KEGIATAN	INDIKATOR PROGRAM / KEGIATAN / SUB KEGIATAN	TARGET AKHIR PERIODE RENSTRA OPD	REALISASI CAPAIAN RENJA OPD TAHUN 2023	PRAKIRAAN CAPAIAN TARGET RENJA OPD TAHUN 2024	CAPAIAN KINERJA DAN KERANGKA PENDANAAN						KELOMPOK SASARAN	PRAKIRAAN MAJU RENCANA TAHUN 2026		PERANGKAT DAERAH PENANGGUNG JAWAB
							TARGET 2025	PAGU INDIKATIF (Rp)	LOKASI	SUMBER DANA	PRIORITAS			TARGET	PAGU INDIKATIF (Rp)	
											NASIONAL	DAERAH				
1	2	3	4	5	6	7	8	9	10	11	12	13	14	15	16	17
	7.01.02.2.04	Pelaksanaan Urusan Pemerintahan yang Dilimpahkan kepada Camat	*Persentase Terlaksananya Urusan Pemerintahan Yang Dilimpahkan Kepada Camat Gerunggang*	-			100 %	48.250.000,00			-	Pembangunan Pemerintahan Peningkatan Akses Pelayanan Pendidikan dan Kesehatan Serta Daya Saing Masyarakat	-	-	55.000.000,00	KECAMATAN GERUNGGANG
	7.01.02.2.04.0003	Pelaksanaan Urusan Pemerintahan yang Terkait dengan Kewenangan Lain yang Dilimpahkan														
			Jumlah Laporan Pelaksanaan Kewenangan Lain yang Dilimpahkan				2 Laporan	48.250.000,00	Kota Pangkal Pinang, Gerunggang, Semua Kel/Desa	DANA TRANSFER UMUM-DANA ALOKASI UMUM	-	Pembangunan Pemerintahan Peningkatan Akses Pelayanan Pendidikan dan Kesehatan Serta Daya Saing Masyarakat	-		55.000.000,00	KECAMATAN GERUNGGANG
3.	**7.01.03**	**PROGRAM PEMBERDAYAAN MASYARAKAT DESA DAN KELURAHAN**	***Persentase Sarana dan Prasarana Publik yang Terbangun di Kecamatan Gerunggang*** ***Persentase Lembaga Kemasyarakatan yang Aktif***	**100 %** **100 %**			**100 %** **100 %**	**80.600.000,00**						**100 %** **100 %**	**84.500.000,00**	
	7.01.03.2.02	Kegiatan Pemberdayaan Kelurahan	*Persentase Terlaksananya Kegiatan Pemberdayaan Kelurahan*	-			100 %	14.000.000,00			-	Pembangunan Pemerintahan Peningkatan Akses Pelayanan Pendidikan dan Kesehatan Serta Daya Saing Masyarakat	-	-	14.500.000,00	KECAMATAN GERUNGGANG
	7.01.03.2.02.0001	Peningkatan Partisipasi Masyarakat dalam Forum Musyawarah Perencanaan Pembangunan di Kelurahan														
			Jumlah Lembaga Kemasyarakatan yang Berpartisipasi dalam Forum Musyawarah Perencanaan Pembangunan di Kelurahan				6 Lembaga Kemasyarakatan	11.750.000,00	Kota Pangkal Pinang, Gerunggang, Semua Kel/Desa	DANA TRANSFER UMUM-DANA ALOKASI UMUM	-	Pembangunan Pemerintahan Peningkatan Akses Pelayanan Pendidikan dan Kesehatan Serta Daya Saing Masyarakat	-		12.000.000,00	KECAMATAN GERUNGGANG
	7.01.03.2.02.0004	Evaluasi Kelurahan														

NO	KODE	URUSAN / BIDANG URUSAN / PROGRAM / KEGIATAN / SUB KEGIATAN	INDIKATOR PROGRAM / KEGIATAN / SUB KEGIATAN	TARGET AKHIR PERIODE RENSTRA OPD	REALISASI CAPAIAN RENJA OPD TAHUN 2023	PRAKIRAAN CAPAIAN TARGET RENJA OPD TAHUN 2024	CAPAIAN KINERJA DAN KERANGKA PENDANAAN						KELOMPOK SASARAN	PRAKIRAAN MAJU RENCANA TAHUN 2026		PERANGKAT DAERAH PENANGGUNG JAWAB
							TARGET 2025	PAGU INDIKATIF (Rp)	LOKASI	SUMBER DANA	PRIORITAS			TARGET	PAGU INDIKATIF (Rp)	
											NASIONAL	DAERAH				
1	2	3	4	5	6	7	8	9	10	11	12	13	14	15	16	17
			Jumlah Laporan Hasil Evaluasi Kelurahan				1 Laporan	2.250.000,00	Kota Pangkal Pinang, Gerunggang, Semua Kel/Desa	DANA TRANSFER UMUM-DANA ALOKASI UMUM	-	Pembangunan Pemerintahan Peningkatan Akses Pelayanan Pendidikan dan Kesehatan Serta Daya Saing Masyarakat	-		2.500.000,00	KECAMATAN GERUNGGANG
	7.01.03.2.03	Pemberdayaan Lembaga Kemasyarakatan Tingkat Kecamatan	*Persentase kegiatan pemberdayaan lembaga kemasyarakat tingkat kecamatan yang dilaksanakan di Kecamatan Gerunggang*	-			100 %	66.600.000,00			-	Pembangunan Pemerintahan Peningkatan Akses Pelayanan Pendidikan dan Kesehatan Serta Daya Saing Masyarakat	-	-	70.000.000,00	KECAMATAN GERUNGGANG
	7.01.03.2.03.0002	Peningkatan Kapasitas Lembaga Kemasyarakatan														
			Jumlah Lembaga Kemasyarakatan yang Ditingkatkan Kapasitasnya				1 Lembaga Kemasyarakatan	66.600.000,00	Kota Pangkal Pinang, Gerunggang, Semua Kel/Desa	DANA TRANSFER UMUM-DANA ALOKASI UMUM	-	Pembangunan Pemerintahan Peningkatan Akses Pelayanan Pendidikan dan Kesehatan Serta Daya Saing Masyarakat	-		70.000.000,00	KECAMATAN GERUNGGANG
4.	**7.01.04**	**PROGRAM KOORDINASI KETENTRAMAN DAN KETERTIBAN UMUM**	***Persentase Keluhan Masyarakat yang Ditindaklanjuti di Kecamatan Gerunggang***	**100 %**			**100 %**	**6.100.000,00**						**100 %**	**6.500.000,00**	
	7.01.04.2.01	Koordinasi Upaya Penyelenggaraan Ketenteraman dan Ketertiban Umum	*Persentase Terlaksananya Koordinasi Upaya Penyelenggaraan Ketenteraman dan Ketertiban Umum*	-			100 %	6.100.000,00			-	Pembangunan Pemerintahan Peningkatan Akses Pelayanan Pendidikan dan Kesehatan Serta Daya Saing Masyarakat	-	-	6.500.000,00	KECAMATAN GERUNGGANG
	7.01.04.2.01.0001	Sinergitas dengan Kepolisian Negara Republik Indonesia, Tentara Nasional Indonesia dan Instansi Vertikal di Wilayah Kecamatan														

NO	KODE	URUSAN / BIDANG URUSAN / PROGRAM / KEGIATAN / SUB KEGIATAN	INDIKATOR PROGRAM / KEGIATAN / SUB KEGIATAN	TARGET AKHIR PERIODE RENSTRA OPD	REALISASI CAPAIAN RENJA OPD TAHUN 2023	PRAKIRAAN CAPAIAN TARGET RENJA OPD TAHUN 2024	CAPAIAN KINERJA DAN KERANGKA PENDANAAN						KELOMPOK SASARAN	PRAKIRAAN MAJU RENCANA TAHUN 2026		PERANGKAT DAERAH PENANGGUNG JAWAB
							TARGET 2025	PAGU INDIKATIF (Rp)	LOKASI	SUMBER DANA	PRIORITAS			TARGET	PAGU INDIKATIF (Rp)	
											NASIONAL	DAERAH				
1	2	3	4	5	6	7	8	9	10	11	12	13	14	15	16	17
			Jumlah Laporan Hasil Sinergitas dengan Kepolisian Negara Republik Indonesia, Tentara Nasional Indonesia dan Instansi Vertikal di Wilayah Kecamatan				1 Laporan	6.100.000,00	Kota Pangkal Pinang, Gerunggang, Semua Kel/Desa	DANA TRANSFER UMUM-DANA ALOKASI UMUM	-	Pembangunan Pemerintahan Peningkatan Akses Pelayanan Pendidikan dan Kesehatan Serta Daya Saing Masyarakat	-		6.500.000,00	KECAMATAN GERUNGGANG
5.	**7.01.05**	**PROGRAM PENYELENGGARAAN URUSAN PEMERINTAHAN UMUM**	***Persentase Terselenggaranya Urusan Pemerintahan Umum di Kecamatan Gerunggang***	**100 %**			**100 %**	**223.270.000,00**						**100 %**	**230.000.000,00**	
	7.01.05.2.01	Penyelenggaraan Urusan Pemerintahan Umum Sesuai Penugasan Kepala Daerah	*Persentase Terselenggaranya Urusan Pemerintahan Umum sesuai Penugasan Kepala Daerah*	-			100 %	223.270.000,00			-	Pembangunan Pemerintahan Peningkatan Akses Pelayanan Pendidikan dan Kesehatan Serta Daya Saing Masyarakat	-	-	230.000.000,00	KECAMATAN GERUNGGANG
	7.01.05.2.01.0007	Pelaksanaan Semua Urusan Pemerintahan yang Bukan Merupakan Kewenangan Daerah dan Tidak Dilaksanakan oleh Instansi Vertikal														
			Jumlah Dokumen Semua Urusan Pemerintahan yang Bukan Merupakan Kewenangan Daerah dan Tidak Dilaksanakan oleh Instansi Vertikal				1 Dokumen	223.270.000,00	Kota Pangkal Pinang, Gerunggang, Semua Kel/Desa	DANA TRANSFER UMUM-DANA ALOKASI UMUM	-	Pembangunan Pemerintahan Peningkatan Akses Pelayanan Pendidikan dan Kesehatan Serta Daya Saing Masyarakat	-		230.000.000,00	KECAMATAN GERUNGGANG
		KELURAHAN TAMAN BUNGA						**501.447.804,00**							**505.000.000,00**	
	7	**UNSUR KEWILAYAHAN**						**501.447.804,00**							**505.000.000,00**	
	7.01	**KECAMATAN**						**501.447.804,00**							**505.000.000,00**	
1.	**7.01.02**	**PROGRAM PENYELENGGARAAN PEMERINTAHAN DAN PELAYANAN PUBLIK**	***Persentase waktu pelayanan administrasi tepat waktu***	**100 %**			**100 %**	**58.575.500,00**						**100 %**	**60.000.000,00**	

NO	KODE	URUSAN / BIDANG URUSAN / PROGRAM / KEGIATAN / SUB KEGIATAN	INDIKATOR PROGRAM / KEGIATAN / SUB KEGIATAN	TARGET AKHIR PERIODE RENSTRA OPD	REALISASI CAPAIAN RENJA OPD TAHUN 2023	PRAKIRAAN CAPAIAN TARGET RENJA OPD TAHUN 2024	CAPAIAN KINERJA DAN KERANGKA PENDANAAN						KELOMPOK SASARAN	PRAKIRAAN MAJU RENCANA TAHUN 2026		PERANGKAT DAERAH PENANGGUNG JAWAB
							TARGET 2025	PAGU INDIKATIF (Rp)	LOKASI	SUMBER DANA	PRIORITAS			TARGET	PAGU INDIKATIF (Rp)	
											NASIONAL	DAERAH				
1	2	3	4	5	6	7	8	9	10	11	12	13	14	15	16	17
	7.01.02.2.02	Penyelenggaraan Urusan Pemerintahan yang Tidak Dilaksanakan oleh Unit Kerja Perangkat Daerah yang Ada di Kecamatan	*Persentase Terselenggaranya Urusan Pemerintahan yang tidak Dilaksanakan oleh Unit Kerja Perangkat Daerah yang ada di Kecamatan Gerunggang*	-			100 %	58.575.500,00			-	Pembangunan Pemerintahan Peningkatan Akses Pelayanan Pendidikan dan Kesehatan Serta Daya Saing Masyarakat	-	-	60.000.000,00	KELURAHAN TAMAN BUNGA
	7.01.02.2.02.0003	Peningkatan Efektifitas Pelaksanaan Pelayanan kepada Masyarakat di Wilayah Kecamatan														
			Jumlah Laporan Peningkatan Efektifitas Pelaksanaan Pelayanan kepada Masyarakat di Wilayah Kecamatan				1 Laporan	58.575.500,00	Kota Pangkal Pinang, Gerunggang, Taman Bunga	DANA TRANSFER UMUM-DANA ALOKASI UMUM	-	Pembangunan Pemerintahan Peningkatan Akses Pelayanan Pendidikan dan Kesehatan Serta Daya Saing Masyarakat	-		60.000.000,00	KELURAHAN TAMAN BUNGA
2.	**7.01.03**	**PROGRAM PEMBERDAYAAN MASYARAKAT DESA DAN KELURAHAN**	***Persentase Lembaga Kemasyarakatan yang Aktif Persentase Sarana dan Prasarana Publik yang Terbangun di Kecamatan Gerunggang***	**100 % 100 %**			**100 % 100 %**	**442.872.304,00**						**100 % 100 %**	**445.000.000,00**	
	7.01.03.2.03	Pemberdayaan Lembaga Kemasyarakatan Tingkat Kecamatan	*Persentase kegiatan pemberdayaan lembaga kemasyarakat tingkat kecamatan yang dilaksanakan di Kecamatan Gerunggang*	-			100 %	442.872.304,00			-	Pembangunan Wilayah Peningkatan Akses Pelayanan Pendidikan dan Kesehatan Serta Daya Saing Masyarakat	-	-	445.000.000,00	KELURAHAN TAMAN BUNGA
	7.01.03.2.03.0001	Penyelenggaraan Lembaga Kemasyarakatan														
			Jumlah Lembaga Kemasyarakatan yang Diselenggarakan				6 Lembaga Kemasyarakatan	442.872.304,00	Kota Pangkal Pinang, Gerunggang, Taman Bunga	DANA TRANSFER UMUM-DANA ALOKASI UMUM	-	Pembangunan Wilayah Peningkatan Akses Pelayanan Pendidikan dan Kesehatan Serta Daya Saing Masyarakat	-		445.000.000,00	KELURAHAN TAMAN BUNGA
		KELURAHAN BUKIT MERAPIN						**621.802.428,00**							**630.000.000,00**	
	7	**UNSUR KEWILAYAHAN**						**621.802.428,00**							**630.000.000,00**	

NO	KODE	URUSAN / BIDANG URUSAN / PROGRAM / KEGIATAN / SUB KEGIATAN	INDIKATOR PROGRAM / KEGIATAN / SUB KEGIATAN	TARGET AKHIR PERIODE RENSTRA OPD	REALISASI CAPAIAN RENJA OPD TAHUN 2023	PRAKIRAAN CAPAIAN TARGET RENJA OPD TAHUN 2024	CAPAIAN KINERJA DAN KERANGKA PENDANAAN						KELOMPOK SASARAN	PRAKIRAAN MAJU RENCANA TAHUN 2026		PERANGKAT DAERAH PENANGGUNG JAWAB
							TARGET 2025	PAGU INDIKATIF (Rp)	LOKASI	SUMBER DANA	PRIORITAS			TARGET	PAGU INDIKATIF (Rp)	
											NASIONAL	DAERAH				
1	2	3	4	5	6	7	8	9	10	11	12	13	14	15	16	17
	7.01	**KECAMATAN**						**621.802.428,00**							**630.000.000,00**	
1.	**7.01.02**	**PROGRAM PENYELENGGARAAN PEMERINTAHAN DAN PELAYANAN PUBLIK**	***Persentase waktu pelayanan administrasi tepat waktu***	**100 %**			**100 %**	**59.218.900,00**						**100 %**	**60.000.000,00**	
	7.01.02.2.02	Penyelenggaraan Urusan Pemerintahan yang Tidak Dilaksanakan oleh Unit Kerja Perangkat Daerah yang Ada di Kecamatan	*Persentase Terselenggaranya Urusan Pemerintahan yang tidak Dilaksanakan oleh Unit Kerja Perangkat Daerah yang ada di Kecamatan Gerunggang*	-			100 %	59.218.900,00			-	Pembangunan Pemerintahan Peningkatan Akses Pelayanan Pendidikan dan Kesehatan Serta Daya Saing Masyarakat	-	-	60.000.000,00	KELURAHAN BUKIT MERAPIN
	7.01.02.2.02.0003	Peningkatan Efektifitas Pelaksanaan Pelayanan kepada Masyarakat di Wilayah Kecamatan														
			Jumlah Laporan Peningkatan Efektifitas Pelaksanaan Pelayanan kepada Masyarakat di Wilayah Kecamatan				1 Laporan	59.218.900,00	Kota Pangkal Pinang, Gerunggang, Bukitmerapin	DANA TRANSFER UMUM-DANA ALOKASI UMUM	-	Pembangunan Pemerintahan Peningkatan Akses Pelayanan Pendidikan dan Kesehatan Serta Daya Saing Masyarakat	-		60.000.000,00	KELURAHAN BUKIT MERAPIN
2.	**7.01.03**	**PROGRAM PEMBERDAYAAN MASYARAKAT DESA DAN KELURAHAN**	***Persentase Lembaga Kemasyarakatan yang Aktif*** ***Persentase Sarana dan Prasarana Publik yang Terbangun di Kecamatan Gerunggang***	**100 %** **100 %**			**100 %** **100 %**	**562.583.528,00**						**100 %** **100 %**	**570.000.000,00**	
	7.01.03.2.03	Pemberdayaan Lembaga Kemasyarakatan Tingkat Kecamatan	*Persentase kegiatan pemberdayaan lembaga kemasyarakat tingkat kecamatan yang dilaksanakan di Kecamatan Gerunggang*	-			100 %	562.583.528,00			-	Pembangunan Pemerintahan Peningkatan Akses Pelayanan Pendidikan dan Kesehatan Serta Daya Saing Masyarakat	-	-	570.000.000,00	KELURAHAN BUKIT MERAPIN
	7.01.03.2.03.0001	Penyelenggaraan Lembaga Kemasyarakatan														

NO	KODE	URUSAN / BIDANG URUSAN / PROGRAM / KEGIATAN / SUB KEGIATAN	INDIKATOR PROGRAM / KEGIATAN / SUB KEGIATAN	TARGET AKHIR PERIODE RENSTRA OPD	REALISASI CAPAIAN RENJA OPD TAHUN 2023	PRAKIRAAN CAPAIAN TARGET RENJA OPD TAHUN 2024	CAPAIAN KINERJA DAN KERANGKA PENDANAAN						KELOMPOK SASARAN	PRAKIRAAN MAJU RENCANA TAHUN 2026		PERANGKAT DAERAH PENANGGUNG JAWAB
							TARGET 2025	PAGU INDIKATIF (Rp)	LOKASI	SUMBER DANA	PRIORITAS			TARGET	PAGU INDIKATIF (Rp)	
											NASIONAL	DAERAH				
1	2	3	4	5	6	7	8	9	10	11	12	13	14	15	16	17
			Jumlah Lembaga Kemasyarakatan yang Diselenggarakan				6 Lembaga Kemasyarakatan	562.583.528,00	Kota Pangkal Pinang, Gerunggang, Bukitmerapin	DANA TRANSFER UMUM-DANA ALOKASI UMUM	-	Pembangunan Pemerintahan Peningkatan Akses Pelayanan Pendidikan dan Kesehatan Serta Daya Saing Masyarakat	-		570.000.000,00	KELURAHAN BUKIT MERAPIN
		KELURAHAN AIR KEPALA TUJUH						**469.561.196,00**							**480.000.000,00**	
	7	**UNSUR KEWILAYAHAN**						**469.561.196,00**							**480.000.000,00**	
	7.01	**KECAMATAN**						**469.561.196,00**							**480.000.000,00**	
1.	**7.01.02**	**PROGRAM PENYELENGGARAAN PEMERINTAHAN DAN PELAYANAN PUBLIK**	***Persentase waktu pelayanan administrasi tepat waktu***	**100 %**			**100 %**	**59.077.500,00**						**100 %**	**60.000.000,00**	
	7.01.02.2.02	Penyelenggaraan Urusan Pemerintahan yang Tidak Dilaksanakan oleh Unit Kerja Perangkat Daerah yang Ada di Kecamatan	*Persentase Terselenggaranya Urusan Pemerintahan yang tidak Dilaksanakan oleh Unit Kerja Perangkat Daerah yang ada di Kecamatan Gerunggang*	-			100 %	59.077.500,00			-	Pembangunan Pemerintahan Peningkatan Akses Pelayanan Pendidikan dan Kesehatan Serta Daya Saing Masyarakat	-	-	60.000.000,00	KELURAHAN AIR KEPALA TUJUH
	7.01.02.2.02.0003	Peningkatan Efektifitas Pelaksanaan Pelayanan kepada Masyarakat di Wilayah Kecamatan														
			Jumlah Laporan Peningkatan Efektifitas Pelaksanaan Pelayanan kepada Masyarakat di Wilayah Kecamatan				1 Laporan	59.077.500,00	Kota Pangkal Pinang, Gerunggang, Air Kepala Tujuh	DANA TRANSFER UMUM-DANA ALOKASI UMUM	-	Pembangunan Pemerintahan Peningkatan Akses Pelayanan Pendidikan dan Kesehatan Serta Daya Saing Masyarakat	-		60.000.000,00	KELURAHAN AIR KEPALA TUJUH
2.	**7.01.03**	**PROGRAM PEMBERDAYAAN MASYARAKAT DESA DAN KELURAHAN**	***Persentase Lembaga Kemasyarakatan yang Aktif*** ***Persentase Sarana dan Prasarana Publik yang Terbangun di Kecamatan Gerunggang***	**100 %** **100 %**			**100 %** **100 %**	**410.483.696,00**						**100 %** **100 %**	**420.000.000,00**	

NO	KODE	URUSAN / BIDANG URUSAN / PROGRAM / KEGIATAN / SUB KEGIATAN	INDIKATOR PROGRAM / KEGIATAN / SUB KEGIATAN	TARGET AKHIR PERIODE RENSTRA OPD	REALISASI CAPAIAN RENJA OPD TAHUN 2023	PRAKIRAAN CAPAIAN TARGET RENJA OPD TAHUN 2024	CAPAIAN KINERJA DAN KERANGKA PENDANAAN						KELOMPOK SASARAN	PRAKIRAAN MAJU RENCANA TAHUN 2026		PERANGKAT DAERAH PENANGGUNG JAWAB
							TARGET 2025	PAGU INDIKATIF (Rp)	LOKASI	SUMBER DANA	PRIORITAS			TARGET	PAGU INDIKATIF (Rp)	
											NASIONAL	DAERAH				
1	2	3	4	5	6	7	8	9	10	11	12	13	14	15	16	17
	7.01.03.2.03	Pemberdayaan Lembaga Kemasyarakatan Tingkat Kecamatan	*Persentase kegiatan pemberdayaan lembaga kemasyarakat tingkat kecamatan yang dilaksanakan di Kecamatan Gerunggang*	-			100 %	410.483.696,00			-	Pembangunan Wilayah Peningkatan Akses Pelayanan Pendidikan dan Kesehatan Serta Daya Saing Masyarakat	-	-	420.000.000,00	KELURAHAN AIR KEPALA TUJUH
	7.01.03.2.03.0001	Penyelenggaraan Lembaga Kemasyarakatan														
			Jumlah Lembaga Kemasyarakatan yang Diselenggarakan				6 Lembaga Kemasyarakatan	410.483.696,00	Kota Pangkal Pinang, Semua Kecamatan, Semua Kel/Desa	DANA TRANSFER UMUM-DANA ALOKASI UMUM	-	Pembangunan Wilayah Peningkatan Akses Pelayanan Pendidikan dan Kesehatan Serta Daya Saing Masyarakat	-		420.000.000,00	KELURAHAN AIR KEPALA TUJUH
		KELURAHAN BUKIT SARI						**505.213.896,00**							**548.000.000,00**	
	7	**UNSUR KEWILAYAHAN**						**505.213.896,00**							**548.000.000,00**	
	7.01	**KECAMATAN**						**505.213.896,00**							**548.000.000,00**	
1.	**7.01.02**	**PROGRAM PENYELENGGARAAN PEMERINTAHAN DAN PELAYANAN PUBLIK**	***Persentase waktu pelayanan administrasi tepat waktu***	**100 %**			**100 %**	**55.582.500,00**						**100 %**	**58.000.000,00**	
	7.01.02.2.02	Penyelenggaraan Urusan Pemerintahan yang Tidak Dilaksanakan oleh Unit Kerja Perangkat Daerah yang Ada di Kecamatan	*Persentase Terselenggaranya Urusan Pemerintahan yang tidak Dilaksanakan oleh Unit Kerja Perangkat Daerah yang ada di Kecamatan Gerunggang*	-			100 %	55.582.500,00			-	Pembangunan Pemerintahan Peningkatan Akses Pelayanan Pendidikan dan Kesehatan Serta Daya Saing Masyarakat	-	-	58.000.000,00	KELURAHAN BUKIT SARI
	7.01.02.2.02.0003	Peningkatan Efektifitas Pelaksanaan Pelayanan kepada Masyarakat di Wilayah Kecamatan														
			Jumlah Laporan Peningkatan Efektifitas Pelaksanaan Pelayanan kepada Masyarakat di Wilayah Kecamatan				1 Laporan	55.582.500,00	Kota Pangkal Pinang, Gerunggang, Bukitsari	DANA TRANSFER UMUM-DANA ALOKASI UMUM	-	Pembangunan Pemerintahan Peningkatan Akses Pelayanan Pendidikan dan Kesehatan Serta Daya Saing Masyarakat	-		58.000.000,00	KELURAHAN BUKIT SARI

NO	KODE	URUSAN / BIDANG URUSAN / PROGRAM / KEGIATAN / SUB KEGIATAN	INDIKATOR PROGRAM / KEGIATAN / SUB KEGIATAN	TARGET AKHIR PERIODE RENSTRA OPD	REALISASI CAPAIAN RENJA OPD TAHUN 2023	PRAKIRAAN CAPAIAN TARGET RENJA OPD TAHUN 2024	CAPAIAN KINERJA DAN KERANGKA PENDANAAN						KELOMPOK SASARAN	PRAKIRAAN MAJU RENCANA TAHUN 2026		PERANGKAT DAERAH PENANGGUNG JAWAB
							TARGET 2025	PAGU INDIKATIF (Rp)	LOKASI	SUMBER DANA	PRIORITAS			TARGET	PAGU INDIKATIF (Rp)	
											NASIONAL	DAERAH				
1	2	3	4	5	6	7	8	9	10	11	12	13	14	15	16	17
2.	**7.01.03**	**PROGRAM PEMBERDAYAAN MASYARAKAT DESA DAN KELURAHAN**	***Persentase Lembaga Kemasyarakatan yang Aktif Persentase Sarana dan Prasarana Publik yang Terbangun di Kecamatan Gerunggang***	**100 % 100 %**			**100 % 100 %**	**449.631.396,00**						**100 % 100 %**	**490.000.000,00**	
	7.01.03.2.03	Pemberdayaan Lembaga Kemasyarakatan Tingkat Kecamatan	*Persentase kegiatan pemberdayaan lembaga kemasyarakat tingkat kecamatan yang dilaksanakan di Kecamatan Gerunggang*	-			100 %	449.631.396,00			-	Pembangunan Wilayah Peningkatan Akses Pelayanan Pendidikan dan Kesehatan Serta Daya Saing Masyarakat	-	-	490.000.000,00	KELURAHAN BUKIT SARI
	7.01.03.2.03.0001	Penyelenggaraan Lembaga Kemasyarakatan														
			Jumlah Lembaga Kemasyarakatan yang Diselenggarakan				6 Lembaga Kemasyarakatan	449.631.396,00	Kota Pangkal Pinang, Semua Kecamatan, Semua Kel/Desa	DANA TRANSFER UMUM-DANA ALOKASI UMUM	-	Pembangunan Wilayah Peningkatan Akses Pelayanan Pendidikan dan Kesehatan Serta Daya Saing Masyarakat	-		490.000.000,00	KELURAHAN BUKIT SARI
		KELURAHAN TUA TUNU INDAH						**506.697.452,00**							**540.000.000,00**	
	7	**UNSUR KEWILAYAHAN**						**506.697.452,00**							**540.000.000,00**	
	7.01	**KECAMATAN**						**506.697.452,00**							**540.000.000,00**	
1.	**7.01.02**	**PROGRAM PENYELENGGARAAN PEMERINTAHAN DAN PELAYANAN PUBLIK**	***Persentase waktu pelayanan administrasi tepat waktu***	**100 %**			**100 %**	**51.684.800,00**						**100 %**	**55.000.000,00**	
	7.01.02.2.02	Penyelenggaraan Urusan Pemerintahan yang Tidak Dilaksanakan oleh Unit Kerja Perangkat Daerah yang Ada di Kecamatan	*Persentase Terselenggaranya Urusan Pemerintahan yang tidak Dilaksanakan oleh Unit Kerja Perangkat Daerah yang ada di Kecamatan Gerunggang*	-			100 %	51.684.800,00			-	Pembangunan Pemerintahan Peningkatan Akses Pelayanan Pendidikan dan Kesehatan Serta Daya Saing Masyarakat	-	-	55.000.000,00	KELURAHAN TUA TUNU INDAH
	7.01.02.2.02.0003	Peningkatan Efektifitas Pelaksanaan Pelayanan kepada Masyarakat di Wilayah Kecamatan														

NO	KODE	URUSAN / BIDANG URUSAN / PROGRAM / KEGIATAN / SUB KEGIATAN	INDIKATOR PROGRAM / KEGIATAN / SUB KEGIATAN	TARGET AKHIR PERIODE RENSTRA OPD	REALISASI CAPAIAN RENJA OPD TAHUN 2023	PRAKIRAAN CAPAIAN TARGET RENJA OPD TAHUN 2024	CAPAIAN KINERJA DAN KERANGKA PENDANAAN						KELOMPOK SASARAN	PRAKIRAAN MAJU RENCANA TAHUN 2026		PERANGKAT DAERAH PENANGGUNG JAWAB
							TARGET 2025	PAGU INDIKATIF (Rp)	LOKASI	SUMBER DANA	PRIORITAS			TARGET	PAGU INDIKATIF (Rp)	
											NASIONAL	DAERAH				
1	2	3	4	5	6	7	8	9	10	11	12	13	14	15	16	17
			Jumlah Laporan Peningkatan Efektifitas Pelaksanaan Pelayanan kepada Masyarakat di Wilayah Kecamatan				1 Laporan	51.684.800,00	Kota Pangkal Pinang, Gerunggang, Tua Tunu	DANA TRANSFER UMUM-DANA ALOKASI UMUM	-	Pembangunan Pemerintahan Peningkatan Akses Pelayanan Pendidikan dan Kesehatan Serta Daya Saing Masyarakat	-		55.000.000,00	KELURAHAN TUA TUNU INDAH
2.	**7.01.03**	**PROGRAM PEMBERDAYAAN MASYARAKAT DESA DAN KELURAHAN**	***Persentase Lembaga Kemasyarakatan yang Aktif Persentase Sarana dan Prasarana Publik yang Terbangun di Kecamatan Gerunggang***	**100 % 100 %**			**100 % 100 %**	**455.012.652,00**						**100 % 100 %**	**485.000.000,00**	
	7.01.03.2.03	Pemberdayaan Lembaga Kemasyarakatan Tingkat Kecamatan	*Persentase kegiatan pemberdayaan lembaga kemasyarakat tingkat kecamatan yang dilaksanakan di Kecamatan Gerunggang*	-			100 %	455.012.652,00			-	Pembangunan Pemerintahan Peningkatan Akses Pelayanan Pendidikan dan Kesehatan Serta Daya Saing Masyarakat	-	-	485.000.000,00	KELURAHAN TUA TUNU INDAH
	7.01.03.2.03.0001	Penyelenggaraan Lembaga Kemasyarakatan														
			Jumlah Lembaga Kemasyarakatan yang Diselenggarakan				6 Lembaga Kemasyarakatan	455.012.652,00	Kota Pangkal Pinang, Gerunggang, Tua Tunu	DANA TRANSFER UMUM-DANA ALOKASI UMUM	-	Pembangunan Pemerintahan Peningkatan Akses Pelayanan Pendidikan dan Kesehatan Serta Daya Saing Masyarakat	-		485.000.000,00	KELURAHAN TUA TUNU INDAH
		KELURAHAN KACANG PEDANG						**539.079.304,00**							**558.500.000,00**	
	7	**UNSUR KEWILAYAHAN**						**539.079.304,00**							**558.500.000,00**	
	7.01	**KECAMATAN**						**539.079.304,00**							**558.500.000,00**	
1.	**7.01.02**	**PROGRAM PENYELENGGARAAN PEMERINTAHAN DAN PELAYANAN PUBLIK**	***Persentase waktu pelayanan administrasi tepat waktu***	**100 %**			**100 %**	**55.582.000,00**						**100 %**	**58.000.000,00**	

NO	KODE	URUSAN / BIDANG URUSAN / PROGRAM / KEGIATAN / SUB KEGIATAN	INDIKATOR PROGRAM / KEGIATAN / SUB KEGIATAN	TARGET AKHIR PERIODE RENSTRA OPD	REALISASI CAPAIAN RENJA OPD TAHUN 2023	PRAKIRAAN CAPAIAN TARGET RENJA OPD TAHUN 2024	CAPAIAN KINERJA DAN KERANGKA PENDANAAN						KELOMPOK SASARAN	PRAKIRAAN MAJU RENCANA TAHUN 2026		PERANGKAT DAERAH PENANGGUNG JAWAB
							TARGET 2025	PAGU INDIKATIF (Rp)	LOKASI	SUMBER DANA	PRIORITAS			TARGET	PAGU INDIKATIF (Rp)	
											NASIONAL	DAERAH				
1	2	3	4	5	6	7	8	9	10	11	12	13	14	15	16	17
	7.01.02.2.02	Penyelenggaraan Urusan Pemerintahan yang Tidak Dilaksanakan oleh Unit Kerja Perangkat Daerah yang Ada di Kecamatan	*Persentase Terselenggaranya Urusan Pemerintahan yang tidak Dilaksanakan oleh Unit Kerja Perangkat Daerah yang ada di Kecamatan Gerunggang*	-			100 %	55.582.000,00			-	Pembangunan Pemerintahan Peningkatan Akses Pelayanan Pendidikan dan Kesehatan Serta Daya Saing Masyarakat	-	-	58.000.000,00	KELURAHAN KACANG PEDANG
	7.01.02.2.02.0003	Peningkatan Efektifitas Pelaksanaan Pelayanan kepada Masyarakat di Wilayah Kecamatan														
			Jumlah Laporan Peningkatan Efektifitas Pelaksanaan Pelayanan kepada Masyarakat di Wilayah Kecamatan				1 Laporan	55.582.000,00	Kota Pangkal Pinang, Gerunggang, Kacang Pedang	DANA TRANSFER UMUM-DANA ALOKASI UMUM	-	Pembangunan Pemerintahan Peningkatan Akses Pelayanan Pendidikan dan Kesehatan Serta Daya Saing Masyarakat	-		58.000.000,00	KELURAHAN KACANG PEDANG
2.	**7.01.03**	**PROGRAM PEMBERDAYAAN MASYARAKAT DESA DAN KELURAHAN**	***Persentase Lembaga Kemasyarakatan yang Aktif Persentase Sarana dan Prasarana Publik yang Terbangun di Kecamatan Gerunggang***	**100 % 100 %**			**100 % 100 %**	**483.497.304,00**						**100 % 100 %**	**500.500.000,00**	
	7.01.03.2.03	Pemberdayaan Lembaga Kemasyarakatan Tingkat Kecamatan	*Persentase kegiatan pemberdayaan lembaga kemasyarakat tingkat kecamatan yang dilaksanakan di Kecamatan Gerunggang*	-			100 %	483.497.304,00			-	Pembangunan Pemerintahan Peningkatan Akses Pelayanan Pendidikan dan Kesehatan Serta Daya Saing Masyarakat	-	-	500.500.000,00	KELURAHAN KACANG PEDANG
	7.01.03.2.03.0001	Penyelenggaraan Lembaga Kemasyarakatan														
			Jumlah Lembaga Kemasyarakatan yang Diselenggarakan				6 Lembaga Kemasyarakatan	483.497.304,00	Kota Pangkal Pinang, Gerunggang, Kacang Pedang	DANA TRANSFER UMUM-DANA ALOKASI UMUM	-	Pembangunan Pemerintahan Peningkatan Akses Pelayanan Pendidikan dan Kesehatan Serta Daya Saing Masyarakat	-		500.500.000,00	KELURAHAN KACANG PEDANG
		KECAMATAN TAMAN SARI						**6.882.497.641,00**							**6.888.507.824,00**	
	7	**UNSUR KEWILAYAHAN**						**6.882.497.641,00**							**6.888.507.824,00**	

NO	KODE	URUSAN / BIDANG URUSAN / PROGRAM / KEGIATAN / SUB KEGIATAN	INDIKATOR PROGRAM / KEGIATAN / SUB KEGIATAN	TARGET AKHIR PERIODE RENSTRA OPD	REALISASI CAPAIAN RENJA OPD TAHUN 2023	PRAKIRAAN CAPAIAN TARGET RENJA OPD TAHUN 2024	CAPAIAN KINERJA DAN KERANGKA PENDANAAN						KELOMPOK SASARAN	PRAKIRAAN MAJU RENCANA TAHUN 2026		PERANGKAT DAERAH PENANGGUNG JAWAB
							TARGET 2025	PAGU INDIKATIF (Rp)	LOKASI	SUMBER DANA	PRIORITAS			TARGET	PAGU INDIKATIF (Rp)	
											NASIONAL	DAERAH				
1	2	3	4	5	6	7	8	9	10	11	12	13	14	15	16	17
	7.01	**KECAMATAN**						**6.882.497.641,00**							**6.888.507.824,00**	
1.	**7.01.01**	**PROGRAM PENUNJANG URUSAN PEMERINTAHAN DAERAH KABUPATEN/KOTA**	***Indeks Kepuasan Pelayanan Internal Perangkat Daerah Nilai SAKIP Perangkat Daerah***	**71.00 Nilai 3,5 Nilai**			**3,2 Nilai 70.00 Nilai**	**6.331.747.641,00**						**71.00 Nilai 3,3 Nilai**	**6.333.207.824,00**	
	7.01.01.2.01	Perencanaan, Penganggaran, dan Evaluasi Kinerja Perangkat Daerah	*Persentase Penyampaian Dokumen Perencanaan, Penganggaran dan Kinerja Perangkat Daerah Tepat Waktu*	-			100 %	2.700.000,00			-	Pembangunan Demokrasi Akselerasi Reformasi Birokrasi dan Demokrasi Daerah	-	-	2.700.000,00	KECAMATAN TAMAN SARI
	7.01.01.2.01.0001	Penyusunan Dokumen Perencanaan Perangkat Daerah														
			Jumlah Dokumen Perencanaan Perangkat Daerah				2 Dokumen	900.000,00	Kota Pangkal Pinang, Taman Sari, Semua Kel/Desa	DANA TRANSFER UMUM-DANA ALOKASI UMUM	-	Pembangunan Demokrasi Akselerasi Reformasi Birokrasi dan Demokrasi Daerah	-		600.000,00	KECAMATAN TAMAN SARI
	7.01.01.2.01.0002	Koordinasi dan Penyusunan Dokumen RKA-SKPD														
			Jumlah Dokumen RKA-SKPD dan Laporan Hasil Koordinasi Penyusunan Dokumen RKA-SKPD				2 Dokumen	450.000,00	Kota Pangkal Pinang, Taman Sari, Semua Kel/Desa	DANA TRANSFER UMUM-DANA ALOKASI UMUM	-	Pembangunan Pemerintahan Akselerasi Reformasi Birokrasi dan Demokrasi Daerah	-		600.000,00	KECAMATAN TAMAN SARI
	7.01.01.2.01.0004	Koordinasi dan Penyusunan DPA-SKPD														
			Jumlah Dokumen DPA-SKPD dan Laporan Hasil Koordinasi Penyusunan Dokumen DPA-SKPD				2 Dokumen	450.000,00	Kota Pangkal Pinang, Taman Sari, Semua Kel/Desa	DANA TRANSFER UMUM-DANA ALOKASI UMUM	-	Pembangunan Pemerintahan Akselerasi Reformasi Birokrasi dan Demokrasi Daerah	-		600.000,00	KECAMATAN TAMAN SARI
	7.01.01.2.01.0006	Koordinasi dan Penyusunan Laporan Capaian Kinerja dan Ikhtisar Realisasi Kinerja SKPD														
			Jumlah Laporan Capaian Kinerja dan Ikhtisar Realisasi Kinerja SKPD dan Laporan Hasil Koordinasi Penyusunan Laporan Capaian Kinerja dan Ikhtisar Realisasi Kinerja SKPD				4 Laporan	900.000,00	Kota Pangkal Pinang, Taman Sari, Semua Kel/Desa	DANA TRANSFER UMUM-DANA ALOKASI UMUM	-	Pembangunan Pemerintahan Akselerasi Reformasi Birokrasi dan Demokrasi Daerah	-		900.000,00	KECAMATAN TAMAN SARI

NO	KODE	URUSAN / BIDANG URUSAN / PROGRAM / KEGIATAN / SUB KEGIATAN	INDIKATOR PROGRAM / KEGIATAN / SUB KEGIATAN	TARGET AKHIR PERIODE RENSTRA OPD	REALISASI CAPAIAN RENJA OPD TAHUN 2023	PRAKIRAAN CAPAIAN TARGET RENJA OPD TAHUN 2024	CAPAIAN KINERJA DAN KERANGKA PENDANAAN						KELOMPOK SASARAN	PRAKIRAAN MAJU RENCANA TAHUN 2026		PERANGKAT DAERAH PENANGGUNG JAWAB
							TARGET 2025	PAGU INDIKATIF (Rp)	LOKASI	SUMBER DANA	PRIORITAS			TARGET	PAGU INDIKATIF (Rp)	
											NASIONAL	DAERAH				
1	2	3	4	5	6	7	8	9	10	11	12	13	14	15	16	17
	7.01.01.2.02	Administrasi Keuangan Perangkat Daerah	*Persentase Tersusunnya Laporan Keuangan Perangkat Sesuai SAP*	-			100 %	4.568.799.841,00			-	Pembangunan Pemerintahan Akselerasi Reformasi Birokrasi dan Demokrasi Daerah	-	-	4.527.198.824,00	KECAMATAN TAMAN SARI
	7.01.01.2.02.0001	Penyediaan Gaji dan Tunjangan ASN														
			Jumlah Orang yang Menerima Gaji dan Tunjangan ASN				45 Orang/bulan	4.567.449.841,00	Kota Pangkal Pinang, Taman Sari, Semua Kel/Desa	DANA TRANSFER UMUM-DANA ALOKASI UMUM	-	Pembangunan Pemerintahan Akselerasi Reformasi Birokrasi dan Demokrasi Daerah	-		4.525.698.824,00	KECAMATAN TAMAN SARI
	7.01.01.2.02.0005	Koordinasi dan Penyusunan Laporan Keuangan Akhir Tahun SKPD														
			Jumlah Laporan Keuangan Akhir Tahun SKPD dan Laporan Hasil Koordinasi Penyusunan Laporan Keuangan Akhir Tahun SKPD				1 Laporan	450.000,00	Kota Pangkal Pinang, Taman Sari, Semua Kel/Desa	DANA TRANSFER UMUM-DANA ALOKASI UMUM	-	Pembangunan Pemerintahan Akselerasi Reformasi Birokrasi dan Demokrasi Daerah	-		600.000,00	KECAMATAN TAMAN SARI
	7.01.01.2.02.0007	Koordinasi dan Penyusunan Laporan Keuangan Bulanan/ Triwulanan/ Semesteran SKPD														
			Jumlah Laporan Keuangan Bulanan/ Triwulanan/ Semesteran SKPD dan Laporan Koordinasi Penyusunan Laporan Keuangan Bulanan/Triwulanan/Semesteran SKPD				2 Laporan	900.000,00	Kota Pangkal Pinang, Taman Sari, Semua Kel/Desa	DANA TRANSFER UMUM-DANA ALOKASI UMUM	-	Pembangunan Pemerintahan Akselerasi Reformasi Birokrasi dan Demokrasi Daerah	-		900.000,00	KECAMATAN TAMAN SARI
	7.01.01.2.05	Administrasi Kepegawaian Perangkat Daerah	*Persentase Penurunan Tingkat Pelanggaran Disiplin ASN*	-			-1 %	26.000.000,00			-	Pembangunan Pemerintahan Akselerasi Reformasi Birokrasi dan Demokrasi Daerah	-	-	30.000.000,00	KECAMATAN TAMAN SARI
	7.01.01.2.05.0002	Pengadaan Pakaian Dinas beserta Atribut Kelengkapannya														

NO	KODE	URUSAN / BIDANG URUSAN / PROGRAM / KEGIATAN / SUB KEGIATAN	INDIKATOR PROGRAM / KEGIATAN / SUB KEGIATAN	TARGET AKHIR PERIODE RENSTRA OPD	REALISASI CAPAIAN RENJA OPD TAHUN 2023	PRAKIRAAN CAPAIAN TARGET RENJA OPD TAHUN 2024	CAPAIAN KINERJA DAN KERANGKA PENDANAAN						KELOMPOK SASARAN	PRAKIRAAN MAJU RENCANA TAHUN 2026		PERANGKAT DAERAH PENANGGUNG JAWAB
							TARGET 2025	PAGU INDIKATIF (Rp)	LOKASI	SUMBER DANA	PRIORITAS			TARGET	PAGU INDIKATIF (Rp)	
											NASIONAL	DAERAH				
1	2	3	4	5	6	7	8	9	10	11	12	13	14	15	16	17
			Jumlah Paket Pakaian Dinas beserta Atribut Kelengkapan				2 Paket	26.000.000,00	Kota Pangkal Pinang, Semua Kecamatan, Semua Kel/Desa	DANA TRANSFER UMUM-DANA ALOKASI UMUM	-	Pembangunan Pemerintahan Akselerasi Reformasi Birokrasi dan Demokrasi Daerah	-		30.000.000,00	KECAMATAN TAMAN SARI
	7.01.01.2.06	Administrasi Umum Perangkat Daerah	*Persentase Pelaksanaan Administrasi Umum Perangkat Daerah*	-			100 %	186.738.800,00			-	Pembangunan Pemerintahan Akselerasi Reformasi Birokrasi dan Demokrasi Daerah	-	-	195.600.000,00	KECAMATAN TAMAN SARI
	7.01.01.2.06.0001	Penyediaan Komponen Instalasi Listrik/Penerangan Bangunan Kantor														
			Jumlah Paket Komponen Instalasi Listrik/Penerangan Bangunan Kantor yang Disediakan				1 Paket	8.348.500,00	Kota Pangkal Pinang, Taman Sari, Semua Kel/Desa	DANA TRANSFER UMUM-DANA ALOKASI UMUM	-	Pembangunan Pemerintahan Akselerasi Reformasi Birokrasi dan Demokrasi Daerah	-		12.000.000,00	KECAMATAN TAMAN SARI
	7.01.01.2.06.0004	Penyediaan Bahan Logistik Kantor														
			Jumlah Paket Bahan Logistik Kantor yang Disediakan				1 Paket	68.515.300,00	Kota Pangkal Pinang, Taman Sari, Semua Kel/Desa	DANA TRANSFER UMUM-DANA ALOKASI UMUM	-	Pembangunan Pemerintahan Akselerasi Reformasi Birokrasi dan Demokrasi Daerah	-		75.000.000,00	KECAMATAN TAMAN SARI
	7.01.01.2.06.0005	Penyediaan Barang Cetakan dan Penggandaan														
			Jumlah Paket Barang Cetakan dan Penggandaan yang Disediakan				1 Paket	28.075.000,00	Kota Pangkal Pinang, Taman Sari, Semua Kel/Desa	DANA TRANSFER UMUM-DANA ALOKASI UMUM	-	Pembangunan Pemerintahan Akselerasi Reformasi Birokrasi dan Demokrasi Daerah	-		25.000.000,00	KECAMATAN TAMAN SARI
	7.01.01.2.06.0006	Penyediaan Bahan Bacaan dan Peraturan Perundang-undangan														

NO	KODE	URUSAN / BIDANG URUSAN / PROGRAM / KEGIATAN / SUB KEGIATAN	INDIKATOR PROGRAM / KEGIATAN / SUB KEGIATAN	TARGET AKHIR PERIODE RENSTRA OPD	REALISASI CAPAIAN RENJA OPD TAHUN 2023	PRAKIRAAN CAPAIAN TARGET RENJA OPD TAHUN 2024	CAPAIAN KINERJA DAN KERANGKA PENDANAAN						KELOMPOK SASARAN	PRAKIRAAN MAJU RENCANA TAHUN 2026		PERANGKAT DAERAH PENANGGUNG JAWAB
							TARGET 2025	PAGU INDIKATIF (Rp)	LOKASI	SUMBER DANA	PRIORITAS			TARGET	PAGU INDIKATIF (Rp)	
											NASIONAL	DAERAH				
1	2	3	4	5	6	7	8	9	10	11	12	13	14	15	16	17
			Jumlah Dokumen Bahan Bacaan dan Peraturan Perundang-Undangan yang Disediakan				1 Dokumen	1.800.000,00	Kota Pangkal Pinang, Taman Sari, Semua Kel/Desa	DANA TRANSFER UMUM-DANA ALOKASI UMUM	-	Pembangunan Pemerintahan Akselerasi Reformasi Birokrasi dan Demokrasi Daerah	-		3.600.000,00	KECAMATAN TAMAN SARI
	7.01.01.2.06.0009	Penyelenggaraan Rapat Koordinasi dan Konsultasi SKPD														
			Jumlah Laporan Penyelenggaraan Rapat Koordinasi dan Konsultasi SKPD				1 Laporan	80.000.000,00	Kota Pangkal Pinang, Taman Sari, Semua Kel/Desa	DANA TRANSFER UMUM-DANA ALOKASI UMUM	-	Pembangunan Pemerintahan Akselerasi Reformasi Birokrasi dan Demokrasi Daerah	-		80.000.000,00	KECAMATAN TAMAN SARI
	7.01.01.2.07	Pengadaan Barang Milik Daerah Penunjang Urusan Pemerintah Daerah	*Persentase Pengadaan Barang Milik Perangkat Daerah*	-			100 %	918.000,00			-	Pembangunan Pemerintahan Akselerasi Reformasi Birokrasi dan Demokrasi Daerah	-	-	1.000.000,00	KECAMATAN TAMAN SARI
	7.01.01.2.07.0005	Pengadaan Mebel														
			Jumlah Paket Mebel yang Disediakan				1 Unit	459.000,00	Kota Pangkal Pinang, Taman Sari, Semua Kel/Desa	DANA TRANSFER UMUM-DANA ALOKASI UMUM	-	Pembangunan Pemerintahan Akselerasi Reformasi Birokrasi dan Demokrasi Daerah	-		500.000,00	KECAMATAN TAMAN SARI
	7.01.01.2.07.0006	Pengadaan Peralatan dan Mesin Lainnya														
			Jumlah Unit Peralatan dan Mesin Lainnya yang Disediakan				1 Unit	459.000,00	Kota Pangkal Pinang, Taman Sari, Semua Kel/Desa	DANA TRANSFER UMUM-DANA ALOKASI UMUM	-	Pembangunan Pemerintahan Akselerasi Reformasi Birokrasi dan Demokrasi Daerah	-		500.000,00	KECAMATAN TAMAN SARI
	7.01.01.2.08	Penyediaan Jasa Penunjang Urusan Pemerintahan Daerah	*Persentase Terlaksananya Jasa Penunjang Urusan Pemerintahan Daerah*	-			100 %	1.348.841.000,00			-	Pembangunan Pemerintahan Akselerasi Reformasi Birokrasi dan Demokrasi Daerah	-	-	1.355.000.000,00	KECAMATAN TAMAN SARI

NO	KODE	URUSAN / BIDANG URUSAN / PROGRAM / KEGIATAN / SUB KEGIATAN	INDIKATOR PROGRAM / KEGIATAN / SUB KEGIATAN	TARGET AKHIR PERIODE RENSTRA OPD	REALISASI CAPAIAN RENJA OPD TAHUN 2023	PRAKIRAAN CAPAIAN TARGET RENJA OPD TAHUN 2024	CAPAIAN KINERJA DAN KERANGKA PENDANAAN						KELOMPOK SASARAN	PRAKIRAAN MAJU RENCANA TAHUN 2026		PERANGKAT DAERAH PENANGGUNG JAWAB
							TARGET 2025	PAGU INDIKATIF (Rp)	LOKASI	SUMBER DANA	PRIORITAS			TARGET	PAGU INDIKATIF (Rp)	
											NASIONAL	DAERAH				
1	2	3	4	5	6	7	8	9	10	11	12	13	14	15	16	17
	7.01.01.2.08.0002	Penyediaan Jasa Komunikasi, Sumber Daya Air dan Listrik														
			Jumlah Laporan Penyediaan Jasa Komunikasi, Sumber Daya Air dan Listrik yang Disediakan				1 Laporan	60.300.000,00	Kota Pangkal Pinang, Taman Sari, Semua Kel/Desa	DANA TRANSFER UMUM-DANA ALOKASI UMUM	-	Pembangunan Pemerintahan Akselerasi Reformasi Birokrasi dan Demokrasi Daerah	-		60.000.000,00	KECAMATAN TAMAN SARI
	7.01.01.2.08.0003	Penyediaan Jasa Peralatan dan Perlengkapan Kantor														
			Jumlah Laporan Penyediaan Jasa Peralatan dan Perlengkapan Kantor yang Disediakan				1 Laporan	28.541.000,00	Kota Pangkal Pinang, Taman Sari, Semua Kel/Desa	DANA TRANSFER UMUM-DANA ALOKASI UMUM	-	Pembangunan Pemerintahan Akselerasi Reformasi Birokrasi dan Demokrasi Daerah	-		35.000.000,00	KECAMATAN TAMAN SARI
	7.01.01.2.08.0004	Penyediaan Jasa Pelayanan Umum Kantor														
			Jumlah Laporan Penyediaan Jasa Pelayanan Umum Kantor yang Disediakan				1 Laporan	1.260.000.000,00	Kota Pangkal Pinang, Taman Sari, Semua Kel/Desa	PENDAPATAN ASLI DAERAH (PAD)	-	Pembangunan Pemerintahan Akselerasi Reformasi Birokrasi dan Demokrasi Daerah	-		1.260.000.000,00	KECAMATAN TAMAN SARI
	7.01.01.2.09	Pemeliharaan Barang Milik Daerah Penunjang Urusan Pemerintahan Daerah	*Persentase Barang Milik Perangkat Daerah Dalam Kondisi Baik*	-			100 %	197.750.000,00			-	Pembangunan Pemerintahan Akselerasi Reformasi Birokrasi dan Demokrasi Daerah	-	-	221.709.000,00	KECAMATAN TAMAN SARI
	7.01.01.2.09.0002	Penyediaan Jasa Pemeliharaan, Biaya Pemeliharaan, Pajak dan Perizinan Kendaraan Dinas Operasional atau Lapangan														
			Jumlah Kendaraan Dinas Operasional atau Lapangan yang Dipelihara dan dibayarkan Pajak dan Perizinannya				3 Unit	57.750.000,00	Kota Pangkal Pinang, Taman Sari, Semua Kel/Desa	DANA TRANSFER UMUM-DANA ALOKASI UMUM	-	Pembangunan Pemerintahan Akselerasi Reformasi Birokrasi dan Demokrasi Daerah	-		71.709.000,00	KECAMATAN TAMAN SARI
	7.01.01.2.09.0009	Pemeliharaan/Rehabilitasi Gedung Kantor dan Bangunan Lainnya														

NO	KODE	URUSAN / BIDANG URUSAN / PROGRAM / KEGIATAN / SUB KEGIATAN	INDIKATOR PROGRAM / KEGIATAN / SUB KEGIATAN	TARGET AKHIR PERIODE RENSTRA OPD	REALISASI CAPAIAN RENJA OPD TAHUN 2023	PRAKIRAAN CAPAIAN TARGET RENJA OPD TAHUN 2024	CAPAIAN KINERJA DAN KERANGKA PENDANAAN						KELOMPOK SASARAN	PRAKIRAAN MAJU RENCANA TAHUN 2026		PERANGKAT DAERAH PENANGGUNG JAWAB
							TARGET 2025	PAGU INDIKATIF (Rp)	LOKASI	SUMBER DANA	PRIORITAS			TARGET	PAGU INDIKATIF (Rp)	
											NASIONAL	DAERAH				
1	2	3	4	5	6	7	8	9	10	11	12	13	14	15	16	17
			Jumlah Gedung Kantor dan Bangunan Lainnya yang Dipelihara/Direhabilitasi				1 Unit	70.000.000,00	Kota Pangkal Pinang, Taman Sari, Semua Kel/Desa	DANA TRANSFER UMUM-DANA ALOKASI UMUM	-	Pembangunan Pemerintahan Akselerasi Reformasi Birokrasi dan Demokrasi Daerah	-		70.000.000,00	KECAMATAN TAMAN SARI
	7.01.01.2.09.0010	Pemeliharaan/Rehabilitasi Sarana dan Prasarana Gedung Kantor atau Bangunan Lainnya														
			Jumlah Sarana dan Prasarana Gedung Kantor atau Bangunan Lainnya yang Dipelihara/Direhabilitasi				1 Unit	70.000.000,00	Kota Pangkal Pinang, Taman Sari, Semua Kel/Desa	DANA TRANSFER UMUM-DANA ALOKASI UMUM	-	Pembangunan Pemerintahan Akselerasi Reformasi Birokrasi dan Demokrasi Daerah	-		80.000.000,00	KECAMATAN TAMAN SARI
2.	**7.01.02**	**PROGRAM PENYELENGGARAAN PEMERINTAHAN DAN PELAYANAN PUBLIK**	***Persentase waktu pelayanan administrasi tepat waktu***	**100 %**			**100 %**	**110.650.000,00**						**100 %**	**111.900.000,00**	
	7.01.02.2.01	Koordinasi Penyelenggaraan Kegiatan Pemerintahan di Tingkat Kecamatan	*Persentase Koordinasi Penyelenggaraan Kegiatan Pemerintahan di Tingkat Kecamatan Taman Sari*	-			100 %	12.900.000,00			-	Pembangunan Pemerintahan Akselerasi Reformasi Birokrasi dan Demokrasi Daerah	-	-	12.900.000,00	KECAMATAN TAMAN SARI
	7.01.02.2.01.0002	Peningkatan Efektifitas Kegiatan Pemerintahan di Tingkat Kecamatan														
			Jumlah Dokumen Peningkatan Efektifitas Kegiatan Pemerintahan di Tingkat Kecamatan				1 Dokumen	12.900.000,00	Kota Pangkal Pinang, Taman Sari, Semua Kel/Desa	DANA TRANSFER UMUM-DANA ALOKASI UMUM	-	Pembangunan Pemerintahan Akselerasi Reformasi Birokrasi dan Demokrasi Daerah	-		12.900.000,00	KECAMATAN TAMAN SARI
	7.01.02.2.02	Penyelenggaraan Urusan Pemerintahan yang Tidak Dilaksanakan oleh Unit Kerja Perangkat Daerah yang Ada di Kecamatan	*Persentase Terselenggaranya Urusan Pemerintahan yang tidak Dilaksanakan oleh Unit Kerja Perangkat Daerah yang ada di Kecamatan Taman Sari* *Persentase Terselenggaranya Urusan Pemerintahan yang tidak Dilaksanakan oleh Unit Kerja Perangkat Daerah yang ada di Kelurahan*	-			100 % 100 %	9.000.000,00			-	Pembangunan Pemerintahan Akselerasi Reformasi Birokrasi dan Demokrasi Daerah	-	-	9.000.000,00	KECAMATAN TAMAN SARI
	7.01.02.2.02.0002	Fasilitasi Percepatan Pencapaian Standar Pelayanan Minimal di Wilayah Kecamatan														

NO	KODE	URUSAN / BIDANG URUSAN / PROGRAM / KEGIATAN / SUB KEGIATAN	INDIKATOR PROGRAM / KEGIATAN / SUB KEGIATAN	TARGET AKHIR PERIODE RENSTRA OPD	REALISASI CAPAIAN RENJA OPD TAHUN 2023	PRAKIRAAN CAPAIAN TARGET RENJA OPD TAHUN 2024	CAPAIAN KINERJA DAN KERANGKA PENDANAAN						KELOMPOK SASARAN	PRAKIRAAN MAJU RENCANA TAHUN 2026		PERANGKAT DAERAH PENANGGUNG JAWAB
							TARGET 2025	PAGU INDIKATIF (Rp)	LOKASI	SUMBER DANA	PRIORITAS			TARGET	PAGU INDIKATIF (Rp)	
											NASIONAL	DAERAH				
1	2	3	4	5	6	7	8	9	10	11	12	13	14	15	16	17
			Jumlah Laporan Fasilitasi Percepatan Pencapaian Standar Pelayanan Minimal di Wilayah Kecamatan				1 Laporan	9.000.000,00	Kota Pangkal Pinang, Taman Sari, Semua Kel/Desa	DANA TRANSFER UMUM-DANA ALOKASI UMUM	-	Pembangunan Pemerintahan Akselerasi Reformasi Birokrasi dan Demokrasi Daerah	-		9.000.000,00	KECAMATAN TAMAN SARI
	7.01.02.2.04	Pelaksanaan Urusan Pemerintahan yang Dilimpahkan kepada Camat	*Persentase Terlaksananya Urusan Pemerintahan Yang Dilimpahkan Kepada Camat*	-			100 %	88.750.000,00			-	Pembangunan Ekonomi Akselerasi Reformasi Birokrasi dan Demokrasi Daerah	-	-	90.000.000,00	KECAMATAN TAMAN SARI
	7.01.02.2.04.0003	Pelaksanaan Urusan Pemerintahan yang Terkait dengan Kewenangan Lain yang Dilimpahkan														
			Jumlah Laporan Pelaksanaan Kewenangan Lain yang Dilimpahkan				1 Laporan	88.750.000,00	Kota Pangkal Pinang, Taman Sari, Semua Kel/Desa	DANA TRANSFER UMUM-DANA ALOKASI UMUM	-	Pembangunan Ekonomi Akselerasi Reformasi Birokrasi dan Demokrasi Daerah	-		90.000.000,00	KECAMATAN TAMAN SARI
3.	**7.01.03**	**PROGRAM PEMBERDAYAAN MASYARAKAT DESA DAN KELURAHAN**	***Persentase Lembaga Kemasyarakatan yang Aktif*** ***Persentase Sarana dan Prasarana Publik yang Terbangun di Kecamatan Taman Sari***	**100 %** **100 %**			**100 %** **100 %**	**200.250.000,00**						**100 %** **100 %**	**205.500.000,00**	
	7.01.03.2.02	Kegiatan Pemberdayaan Kelurahan	*Persentase Terlaksananya Kegiatan Pemberdayaan Kelurahan* *Persentase Terlaksananya Kegiatan Pemberdayaan Kelurahan di Kecamatan Taman Sari*	-			100 % 100 %	15.500.000,00			-	Pembangunan Pemerintahan Akselerasi Reformasi Birokrasi dan Demokrasi Daerah	-	-	15.500.000,00	KECAMATAN TAMAN SARI
	7.01.03.2.02.0001	Peningkatan Partisipasi Masyarakat dalam Forum Musyawarah Perencanaan Pembangunan di Kelurahan														
			Jumlah Lembaga Kemasyarakatan yang Berpartisipasi dalam Forum Musyawarah Perencanaan Pembangunan di Kelurahan				5 Lembaga Kemasyarakatan	15.500.000,00	Kota Pangkal Pinang, Taman Sari, Semua Kel/Desa	DANA TRANSFER UMUM-DANA ALOKASI UMUM	-	Pembangunan Pemerintahan Akselerasi Reformasi Birokrasi dan Demokrasi Daerah	-		15.500.000,00	KECAMATAN TAMAN SARI

NO	KODE	URUSAN / BIDANG URUSAN / PROGRAM / KEGIATAN / SUB KEGIATAN	INDIKATOR PROGRAM / KEGIATAN / SUB KEGIATAN	TARGET AKHIR PERIODE RENSTRA OPD	REALISASI CAPAIAN RENJA OPD TAHUN 2023	PRAKIRAAN CAPAIAN TARGET RENJA OPD TAHUN 2024	CAPAIAN KINERJA DAN KERANGKA PENDANAAN						KELOMPOK SASARAN	PRAKIRAAN MAJU RENCANA TAHUN 2026		PERANGKAT DAERAH PENANGGUNG JAWAB
							TARGET 2025	PAGU INDIKATIF (Rp)	LOKASI	SUMBER DANA	PRIORITAS			TARGET	PAGU INDIKATIF (Rp)	
											NASIONAL	DAERAH				
1	2	3	4	5	6	7	8	9	10	11	12	13	14	15	16	17
	7.01.03.2.03	Pemberdayaan Lembaga Kemasyarakatan Tingkat Kecamatan	*Persentase Kegiatan Pemberdayaan Lembaga Kemasyarakat Tingkat Kecamatan yang dilaksanakan di Kecamatan Taman Sari* *Persentase kegiatan pemberdayaan lembaga kemasyarakat yang dilaksanakan di Kelurahan*	-			100 % 100 %	184.750.000,00			-	Pembangunan Pemerintahan Peningkatan Akses Pelayanan Pendidikan dan Kesehatan Serta Daya Saing Masyarakat	-	-	190.000.000,00	KECAMATAN TAMAN SARI
	7.01.03.2.03.0002	Peningkatan Kapasitas Lembaga Kemasyarakatan														
			Jumlah Lembaga Kemasyarakatan yang Ditingkatkan Kapasitasnya				5 Lembaga Kemasyarakatan	184.750.000,00	Kota Pangkal Pinang, Taman Sari, Semua Kel/Desa	DANA TRANSFER UMUM-DANA ALOKASI UMUM	-	Pembangunan Pemerintahan Peningkatan Akses Pelayanan Pendidikan dan Kesehatan Serta Daya Saing Masyarakat	-		190.000.000,00	KECAMATAN TAMAN SARI
4.	**7.01.04**	**PROGRAM KOORDINASI KETENTRAMAN DAN KETERTIBAN UMUM**	***Persentase Keluhan Masyarakat yang Ditindaklanjuti di kecamatan Taman Sari***	**100 %**			**100 %**	**17.750.000,00**						**100 %**	**17.900.000,00**	
	7.01.04.2.01	Koordinasi Upaya Penyelenggaraan Ketenteraman dan Ketertiban Umum	*Persentase Terlaksananya koordinasi upaya penyelenggaraan ketentraman dan ketertiban umum*	-			100 %	17.750.000,00			-	Pembangunan Pemerintahan Akselerasi Reformasi Birokrasi dan Demokrasi Daerah	-	-	17.900.000,00	KECAMATAN TAMAN SARI
	7.01.04.2.01.0001	Sinergitas dengan Kepolisian Negara Republik Indonesia, Tentara Nasional Indonesia dan Instansi Vertikal di Wilayah Kecamatan														
			Jumlah Laporan Hasil Sinergitas dengan Kepolisian Negara Republik Indonesia, Tentara Nasional Indonesia dan Instansi Vertikal di Wilayah Kecamatan				1 Laporan	17.750.000,00	Kota Pangkal Pinang, Taman Sari, Semua Kel/Desa	DANA TRANSFER UMUM-DANA ALOKASI UMUM	-	Pembangunan Pemerintahan Akselerasi Reformasi Birokrasi dan Demokrasi Daerah	-		17.900.000,00	KECAMATAN TAMAN SARI
5.	**7.01.05**	**PROGRAM PENYELENGGARAAN URUSAN PEMERINTAHAN UMUM**	***Persentase Terselenggaranya Urusan Pemerintahan Umum di Kecamatan Taman Sari***	**100 %**			**100 %**	**222.100.000,00**						**100 %**	**220.000.000,00**	

NO	KODE	URUSAN / BIDANG URUSAN / PROGRAM / KEGIATAN / SUB KEGIATAN	INDIKATOR PROGRAM / KEGIATAN / SUB KEGIATAN	TARGET AKHIR PERIODE RENSTRA OPD	REALISASI CAPAIAN RENJA OPD TAHUN 2023	PRAKIRAAN CAPAIAN TARGET RENJA OPD TAHUN 2024	CAPAIAN KINERJA DAN KERANGKA PENDANAAN						KELOMPOK SASARAN	PRAKIRAAN MAJU RENCANA TAHUN 2026		PERANGKAT DAERAH PENANGGUNG JAWAB
							TARGET 2025	PAGU INDIKATIF (Rp)	LOKASI	SUMBER DANA	PRIORITAS			TARGET	PAGU INDIKATIF (Rp)	
											NASIONAL	DAERAH				
1	2	3	4	5	6	7	8	9	10	11	12	13	14	15	16	17
	7.01.05.2.01	Penyelenggaraan Urusan Pemerintahan Umum Sesuai Penugasan Kepala Daerah	*Persentase Terselenggaranya Urusan Pemerintahan Umum sesuai Penugasan Kepala Daerah*	-			100 %	222.100.000,00			-	Pembangunan Sumber Daya Manusia Peningkatan Kualitas Pembangunan Gender	-	-	220.000.000,00	KECAMATAN TAMAN SARI
	7.01.05.2.01.0007	Pelaksanaan Semua Urusan Pemerintahan yang Bukan Merupakan Kewenangan Daerah dan Tidak Dilaksanakan oleh Instansi Vertikal														
			Jumlah Dokumen Semua Urusan Pemerintahan yang Bukan Merupakan Kewenangan Daerah dan Tidak Dilaksanakan oleh Instansi Vertikal				1 Dokumen	213.200.000,00	Kota Pangkal Pinang, Taman Sari, Semua Kel/Desa	DANA TRANSFER UMUM-DANA ALOKASI UMUM	-	Pembangunan Sumber Daya Manusia Peningkatan Kualitas Pembangunan Gender	-		210.000.000,00	KECAMATAN TAMAN SARI
	7.01.05.2.01.0008	Pelaksanaan Tugas Forum Koordinasi Pimpinan di Kecamatan														
			Jumlah Dokumen Tugas Forum Koordinasi Pimpinan di Kecamatan				1 Dokumen	8.900.000,00	Kota Pangkal Pinang, Taman Sari, Semua Kel/Desa	DANA TRANSFER UMUM-DANA ALOKASI UMUM	-	Pembangunan Pemerintahan Akselerasi Reformasi Birokrasi dan Demokrasi Daerah	-		10.000.000,00	KECAMATAN TAMAN SARI
		KELURAHAN OPAS INDAH						**491.248.080,00**							**585.000.000,00**	
	7	**UNSUR KEWILAYAHAN**						**491.248.080,00**							**585.000.000,00**	
	7.01	**KECAMATAN**						**491.248.080,00**							**585.000.000,00**	
1.	**7.01.02**	**PROGRAM PENYELENGGARAAN PEMERINTAHAN DAN PELAYANAN PUBLIK**	***Persentase waktu pelayanan administrasi tepat waktu***	**100 %**			**100 %**	**60.389.000,00**						**100 %**	**70.000.000,00**	
	7.01.02.2.02	Penyelenggaraan Urusan Pemerintahan yang Tidak Dilaksanakan oleh Unit Kerja Perangkat Daerah yang Ada di Kecamatan	*Persentase Terselenggaranya Urusan Pemerintahan yang tidak Dilaksanakan oleh Unit Kerja Perangkat Daerah yang ada di Kecamatan Taman Sari* *Persentase Terselenggaranya Urusan Pemerintahan yang tidak Dilaksanakan oleh Unit Kerja Perangkat Daerah yang ada di Kelurahan*	-			100 % 100 %	60.389.000,00			-	Pembangunan Pemerintahan Akselerasi Reformasi Birokrasi dan Demokrasi Daerah	-	-	70.000.000,00	KELURAHAN OPAS INDAH
	7.01.02.2.02.0003	Peningkatan Efektifitas Pelaksanaan Pelayanan kepada Masyarakat di Wilayah Kecamatan														

NO	KODE	URUSAN / BIDANG URUSAN / PROGRAM / KEGIATAN / SUB KEGIATAN	INDIKATOR PROGRAM / KEGIATAN / SUB KEGIATAN	TARGET AKHIR PERIODE RENSTRA OPD	REALISASI CAPAIAN RENJA OPD TAHUN 2023	PRAKIRAAN CAPAIAN TARGET RENJA OPD TAHUN 2024	CAPAIAN KINERJA DAN KERANGKA PENDANAAN						KELOMPOK SASARAN	PRAKIRAAN MAJU RENCANA TAHUN 2026		PERANGKAT DAERAH PENANGGUNG JAWAB
							TARGET 2025	PAGU INDIKATIF (Rp)	LOKASI	SUMBER DANA	PRIORITAS			TARGET	PAGU INDIKATIF (Rp)	
											NASIONAL	DAERAH				
1	2	3	4	5	6	7	8	9	10	11	12	13	14	15	16	17
			Jumlah Laporan Peningkatan Efektifitas Pelaksanaan Pelayanan kepada Masyarakat di Wilayah Kecamatan				1 Laporan	60.389.000,00	Kota Pangkal Pinang, Taman Sari, Semua Kel/Desa	DANA TRANSFER UMUM-DANA ALOKASI UMUM	-	Pembangunan Pemerintahan Akselerasi Reformasi Birokrasi dan Demokrasi Daerah	-		70.000.000,00	KELURAHAN OPAS INDAH
2.	**7.01.03**	**PROGRAM PEMBERDAYAAN MASYARAKAT DESA DAN KELURAHAN**	***Persentase Lembaga Kemasyarakatan yang Aktif Persentase Sarana dan Prasarana Publik yang Terbangun di Kecamatan Taman Sari***	**100 % 100 %**			**100 % 100 %**	**430.859.080,00**						**100 % 100 %**	**515.000.000,00**	
	7.01.03.2.02	Kegiatan Pemberdayaan Kelurahan	*Persentase Terlaksananya Kegiatan Pemberdayaan Kelurahan Persentase Terlaksananya Kegiatan Pemberdayaan Kelurahan di Kecamatan Taman Sari*	-			100 % 100 %	9.000.000,00			-	Pembangunan Ekonomi Peningkatan Kualitas Ekonomi Kerakyatan	-	-	10.000.000,00	KELURAHAN OPAS INDAH
	7.01.03.2.02.0002	Pembangunan Sarana dan Prasarana Kelurahan														
			Jumlah Sarana dan Prasarana Kelurahan yang Terbangun				1 Unit	9.000.000,00	Kota Pangkal Pinang, Taman Sari, Semua Kel/Desa	DANA TRANSFER UMUM-DANA ALOKASI UMUM	-	Pembangunan Ekonomi Peningkatan Kualitas Ekonomi Kerakyatan	-		10.000.000,00	KELURAHAN OPAS INDAH
	7.01.03.2.03	Pemberdayaan Lembaga Kemasyarakatan Tingkat Kecamatan	*Persentase Kegiatan Pemberdayaan Lembaga Kemasyarakat Tingkat Kecamatan yang dilaksanakan di Kecamatan Taman Sari Persentase kegiatan pemberdayaan lembaga kemasyarakat yang dilaksanakan di Kelurahan*	-			100 % 100 %	421.859.080,00			-	Pembangunan Ekonomi Akselerasi Reformasi Birokrasi dan Demokrasi Daerah	-	-	505.000.000,00	KELURAHAN OPAS INDAH
	7.01.03.2.03.0001	Penyelenggaraan Lembaga Kemasyarakatan														
			Jumlah Lembaga Kemasyarakatan yang Diselenggarakan				3 Lembaga Kemasyarakatan	421.859.080,00	Kota Pangkal Pinang, Taman Sari, Semua Kel/Desa	DANA TRANSFER UMUM-DANA ALOKASI UMUM	-	Pembangunan Ekonomi Akselerasi Reformasi Birokrasi dan Demokrasi Daerah	-		505.000.000,00	KELURAHAN OPAS INDAH
		KELURAHAN GEDUNG NASIONAL						**500.749.080,00**							**539.500.000,00**	
	7	**UNSUR KEWILAYAHAN**						**500.749.080,00**							**539.500.000,00**	
	7.01	**KECAMATAN**						**500.749.080,00**							**539.500.000,00**	

NO	KODE	URUSAN / BIDANG URUSAN / PROGRAM / KEGIATAN / SUB KEGIATAN	INDIKATOR PROGRAM / KEGIATAN / SUB KEGIATAN	TARGET AKHIR PERIODE RENSTRA OPD	REALISASI CAPAIAN RENJA OPD TAHUN 2023	PRAKIRAAN CAPAIAN TARGET RENJA OPD TAHUN 2024	CAPAIAN KINERJA DAN KERANGKA PENDANAAN						KELOMPOK SASARAN	PRAKIRAAN MAJU RENCANA TAHUN 2026		PERANGKAT DAERAH PENANGGUNG JAWAB
							TARGET 2025	PAGU INDIKATIF (Rp)	LOKASI	SUMBER DANA	PRIORITAS			TARGET	PAGU INDIKATIF (Rp)	
											NASIONAL	DAERAH				
1	2	3	4	5	6	7	8	9	10	11	12	13	14	15	16	17
1.	**7.01.02**	**PROGRAM PENYELENGGARAAN PEMERINTAHAN DAN PELAYANAN PUBLIK**	***Persentase waktu pelayanan administrasi tepat waktu***	**100 %**			**100 %**	**60.568.500,00**						**100 %**	**49.500.000,00**	
	7.01.02.2.02	Penyelenggaraan Urusan Pemerintahan yang Tidak Dilaksanakan oleh Unit Kerja Perangkat Daerah yang Ada di Kecamatan	*Persentase Terselenggaranya Urusan Pemerintahan yang tidak Dilaksanakan oleh Unit Kerja Perangkat Daerah yang ada di Kecamatan Taman Sari* *Persentase Terselenggaranya Urusan Pemerintahan yang tidak Dilaksanakan oleh Unit Kerja Perangkat Daerah yang ada di Kelurahan*	-			100 % 100 %	60.568.500,00			-	Pembangunan Pemerintahan Akselerasi Reformasi Birokrasi dan Demokrasi Daerah	-	-	49.500.000,00	KELURAHAN GEDUNG NASIONAL
	7.01.02.2.02.0003	Peningkatan Efektifitas Pelaksanaan Pelayanan kepada Masyarakat di Wilayah Kecamatan														
			Jumlah Laporan Peningkatan Efektifitas Pelaksanaan Pelayanan kepada Masyarakat di Wilayah Kecamatan				1 Laporan	60.568.500,00	Kota Pangkal Pinang, Taman Sari, Semua Kel/Desa	DANA TRANSFER UMUM-DANA ALOKASI UMUM	-	Pembangunan Pemerintahan Akselerasi Reformasi Birokrasi dan Demokrasi Daerah	-		49.500.000,00	KELURAHAN GEDUNG NASIONAL
2.	**7.01.03**	**PROGRAM PEMBERDAYAAN MASYARAKAT DESA DAN KELURAHAN**	***Persentase Lembaga Kemasyarakatan yang Aktif*** ***Persentase Sarana dan Prasarana Publik yang Terbangun di Kecamatan Taman Sari***	**100 %** **100 %**			**100 %** **100 %**	**440.180.580,00**						**100 %** **100 %**	**490.000.000,00**	
	7.01.03.2.02	Kegiatan Pemberdayaan Kelurahan	*Persentase Terlaksananya Kegiatan Pemberdayaan Kelurahan* *Persentase Terlaksananya Kegiatan Pemberdayaan Kelurahan di Kecamatan Taman Sari*	-			100 % 100 %	9.000.000,00			-	Pembangunan Pemerintahan Akselerasi Reformasi Birokrasi dan Demokrasi Daerah	-	-	10.000.000,00	KELURAHAN GEDUNG NASIONAL
	7.01.03.2.02.0002	Pembangunan Sarana dan Prasarana Kelurahan														
			Jumlah Sarana dan Prasarana Kelurahan yang Terbangun				1 Unit	9.000.000,00	Kota Pangkal Pinang, Taman Sari, Semua Kel/Desa	DANA TRANSFER UMUM-DANA ALOKASI UMUM	-	Pembangunan Pemerintahan Akselerasi Reformasi Birokrasi dan Demokrasi Daerah	-		10.000.000,00	KELURAHAN GEDUNG NASIONAL

NO	KODE	URUSAN / BIDANG URUSAN / PROGRAM / KEGIATAN / SUB KEGIATAN	INDIKATOR PROGRAM / KEGIATAN / SUB KEGIATAN	TARGET AKHIR PERIODE RENSTRA OPD	REALISASI CAPAIAN RENJA OPD TAHUN 2023	PRAKIRAAN CAPAIAN TARGET RENJA OPD TAHUN 2024	CAPAIAN KINERJA DAN KERANGKA PENDANAAN						KELOMPOK SASARAN	PRAKIRAAN MAJU RENCANA TAHUN 2026		PERANGKAT DAERAH PENANGGUNG JAWAB
							TARGET 2025	PAGU INDIKATIF (Rp)	LOKASI	SUMBER DANA	PRIORITAS			TARGET	PAGU INDIKATIF (Rp)	
											NASIONAL	DAERAH				
1	2	3	4	5	6	7	8	9	10	11	12	13	14	15	16	17
	7.01.03.2.03	Pemberdayaan Lembaga Kemasyarakatan Tingkat Kecamatan	*Persentase Kegiatan Pemberdayaan Lembaga Kemasyarakat Tingkat Kecamatan yang dilaksanakan di Kecamatan Taman Sari* *Persentase kegiatan pemberdayaan lembaga kemasyarakat yang dilaksanakan di Kelurahan*	-			100 % 100 %	431.180.580,00			-	Pembangunan Pemerintahan Akselerasi Reformasi Birokrasi dan Demokrasi Daerah	-	-	480.000.000,00	KELURAHAN GEDUNG NASIONAL
	7.01.03.2.03.0001	Penyelenggaraan Lembaga Kemasyarakatan														
			Jumlah Lembaga Kemasyarakatan yang Diselenggarakan				3 Lembaga Kemasyarakatan	431.180.580,00	Kota Pangkal Pinang, Taman Sari, Semua Kel/Desa	DANA TRANSFER UMUM-DANA ALOKASI UMUM	-	Pembangunan Pemerintahan Akselerasi Reformasi Birokrasi dan Demokrasi Daerah	-		480.000.000,00	KELURAHAN GEDUNG NASIONAL
		KELURAHAN BATIN TIKAL						**501.899.896,00**							**525.800.000,00**	
	7	**UNSUR KEWILAYAHAN**						**501.899.896,00**							**525.800.000,00**	
	7.01	**KECAMATAN**						**501.899.896,00**							**525.800.000,00**	
1.	**7.01.02**	**PROGRAM PENYELENGGARAAN PEMERINTAHAN DAN PELAYANAN PUBLIK**	***Persentase waktu pelayanan administrasi tepat waktu***	**100 %**			**100 %**	**57.939.000,00**						**100 %**	**65.800.000,00**	
	7.01.02.2.02	Penyelenggaraan Urusan Pemerintahan yang Tidak Dilaksanakan oleh Unit Kerja Perangkat Daerah yang Ada di Kecamatan	*Persentase Terselenggaranya Urusan Pemerintahan yang tidak Dilaksanakan oleh Unit Kerja Perangkat Daerah yang ada di Kecamatan Taman Sari* *Persentase Terselenggaranya Urusan Pemerintahan yang tidak Dilaksanakan oleh Unit Kerja Perangkat Daerah yang ada di Kelurahan*	-			100 % 100 %	57.939.000,00			-	Pembangunan Pemerintahan Akselerasi Reformasi Birokrasi dan Demokrasi Daerah	-	-	65.800.000,00	KELURAHAN BATIN TIKAL
	7.01.02.2.02.0003	Peningkatan Efektifitas Pelaksanaan Pelayanan kepada Masyarakat di Wilayah Kecamatan														
			Jumlah Laporan Peningkatan Efektifitas Pelaksanaan Pelayanan kepada Masyarakat di Wilayah Kecamatan				1 Laporan	57.939.000,00	Kota Pangkal Pinang, Taman Sari, Semua Kel/Desa	DANA TRANSFER UMUM-DANA ALOKASI UMUM	-	Pembangunan Pemerintahan Akselerasi Reformasi Birokrasi dan Demokrasi Daerah	-		65.800.000,00	KELURAHAN BATIN TIKAL
2.	**7.01.03**	**PROGRAM PEMBERDAYAAN MASYARAKAT DESA DAN KELURAHAN**	***Persentase Lembaga Kemasyarakatan yang Aktif*** ***Persentase Sarana dan Prasarana Publik yang Terbangun di Kecamatan Taman Sari***	**100 %** **100 %**			**100 %** **100 %**	**443.960.896,00**						**100 %** **100 %**	**460.000.000,00**	

NO	KODE	URUSAN / BIDANG URUSAN / PROGRAM / KEGIATAN / SUB KEGIATAN	INDIKATOR PROGRAM / KEGIATAN / SUB KEGIATAN	TARGET AKHIR PERIODE RENSTRA OPD	REALISASI CAPAIAN RENJA OPD TAHUN 2023	PRAKIRAAN CAPAIAN TARGET RENJA OPD TAHUN 2024	CAPAIAN KINERJA DAN KERANGKA PENDANAAN						KELOMPOK SASARAN	PRAKIRAAN MAJU RENCANA TAHUN 2026		PERANGKAT DAERAH PENANGGUNG JAWAB
							TARGET 2025	PAGU INDIKATIF (Rp)	LOKASI	SUMBER DANA	PRIORITAS			TARGET	PAGU INDIKATIF (Rp)	
											NASIONAL	DAERAH				
1	2	3	4	5	6	7	8	9	10	11	12	13	14	15	16	17
	7.01.03.2.02	Kegiatan Pemberdayaan Kelurahan	*Persentase Terlaksananya Kegiatan Pemberdayaan Kelurahan* *Persentase Terlaksananya Kegiatan Pemberdayaan Kelurahan di Kecamatan Taman Sari*	-			100 % 100 %	9.000.000,00			-	Pembangunan Pemerintahan Akselerasi Reformasi Birokrasi dan Demokrasi Daerah	-	-	10.000.000,00	KELURAHAN BATIN TIKAL
	7.01.03.2.02.0002	Pembangunan Sarana dan Prasarana Kelurahan														
			Jumlah Sarana dan Prasarana Kelurahan yang Terbangun				1 Unit	9.000.000,00	Kota Pangkal Pinang, Taman Sari, Semua Kel/Desa	DANA TRANSFER UMUM-DANA ALOKASI UMUM	-	Pembangunan Pemerintahan Akselerasi Reformasi Birokrasi dan Demokrasi Daerah	-		10.000.000,00	KELURAHAN BATIN TIKAL
	7.01.03.2.03	Pemberdayaan Lembaga Kemasyarakatan Tingkat Kecamatan	*Persentase Kegiatan Pemberdayaan Lembaga Kemasyarakat Tingkat Kecamatan yang dilaksanakan di Kecamatan Taman Sari* *Persentase kegiatan pemberdayaan lembaga kemasyarakat yang dilaksanakan di Kelurahan*	-			100 % 100 %	434.960.896,00			-	Pembangunan Pemerintahan Akselerasi Reformasi Birokrasi dan Demokrasi Daerah	-	-	450.000.000,00	KELURAHAN BATIN TIKAL
	7.01.03.2.03.0001	Penyelenggaraan Lembaga Kemasyarakatan														
			Jumlah Lembaga Kemasyarakatan yang Diselenggarakan				3 Lembaga Kemasyarakatan	434.960.896,00	Kota Pangkal Pinang, Taman Sari, Semua Kel/Desa	DANA TRANSFER UMUM-DANA ALOKASI UMUM	-	Pembangunan Pemerintahan Akselerasi Reformasi Birokrasi dan Demokrasi Daerah	-		450.000.000,00	KELURAHAN BATIN TIKAL
		KELURAHAN RAWA BANGUN						**522.323.396,00**							**550.000.000,00**	
	7	**UNSUR KEWILAYAHAN**						**522.323.396,00**							**550.000.000,00**	
	7.01	**KECAMATAN**						**522.323.396,00**							**550.000.000,00**	
1.	**7.01.02**	**PROGRAM PENYELENGGARAAN PEMERINTAHAN DAN PELAYANAN PUBLIK**	***Persentase waktu pelayanan administrasi tepat waktu***	**100 %**			**100 %**	**68.332.500,00**						**100 %**	**75.000.000,00**	

NO	KODE	URUSAN / BIDANG URUSAN / PROGRAM / KEGIATAN / SUB KEGIATAN	INDIKATOR PROGRAM / KEGIATAN / SUB KEGIATAN	TARGET AKHIR PERIODE RENSTRA OPD	REALISASI CAPAIAN RENJA OPD TAHUN 2023	PRAKIRAAN CAPAIAN TARGET RENJA OPD TAHUN 2024	CAPAIAN KINERJA DAN KERANGKA PENDANAAN						KELOMPOK SASARAN	PRAKIRAAN MAJU RENCANA TAHUN 2026		PERANGKAT DAERAH PENANGGUNG JAWAB
							TARGET 2025	PAGU INDIKATIF (Rp)	LOKASI	SUMBER DANA	PRIORITAS			TARGET	PAGU INDIKATIF (Rp)	
											NASIONAL	DAERAH				
1	2	3	4	5	6	7	8	9	10	11	12	13	14	15	16	17
	7.01.02.2.02	Penyelenggaraan Urusan Pemerintahan yang Tidak Dilaksanakan oleh Unit Kerja Perangkat Daerah yang Ada di Kecamatan	*Persentase Terselenggaranya Urusan Pemerintahan yang tidak Dilaksanakan oleh Unit Kerja Perangkat Daerah yang ada di Kecamatan Taman Sari* *Persentase Terselenggaranya Urusan Pemerintahan yang tidak Dilaksanakan oleh Unit Kerja Perangkat Daerah yang ada di Kelurahan*	-			100 % 100 %	68.332.500,00			-	Pembangunan Pemerintahan Akselerasi Reformasi Birokrasi dan Demokrasi Daerah	-	-	75.000.000,00	KELURAHAN RAWA BANGUN
	7.01.02.2.02.0003	Peningkatan Efektifitas Pelaksanaan Pelayanan kepada Masyarakat di Wilayah Kecamatan														
			Jumlah Laporan Peningkatan Efektifitas Pelaksanaan Pelayanan kepada Masyarakat di Wilayah Kecamatan				1 Laporan	68.332.500,00	Kota Pangkal Pinang, Taman Sari, Semua Kel/Desa	DANA TRANSFER UMUM-DANA ALOKASI UMUM	-	Pembangunan Pemerintahan Akselerasi Reformasi Birokrasi dan Demokrasi Daerah	-		75.000.000,00	KELURAHAN RAWA BANGUN
2.	**7.01.03**	**PROGRAM PEMBERDAYAAN MASYARAKAT DESA DAN KELURAHAN**	***Persentase Lembaga Kemasyarakatan yang Aktif*** ***Persentase Sarana dan Prasarana Publik yang Terbangun di Kecamatan Taman Sari***	**100 %** **100 %**			**100 %** **100 %**	**453.990.896,00**						**100 %** **100 %**	**475.000.000,00**	
	7.01.03.2.02	Kegiatan Pemberdayaan Kelurahan	*Persentase Terlaksananya Kegiatan Pemberdayaan Kelurahan* *Persentase Terlaksananya Kegiatan Pemberdayaan Kelurahan di Kecamatan Taman Sari*	-			100 % 100 %	9.000.000,00			-	Pembangunan Pemerintahan Akselerasi Reformasi Birokrasi dan Demokrasi Daerah	-	-	10.000.000,00	KELURAHAN RAWA BANGUN
	7.01.03.2.02.0002	Pembangunan Sarana dan Prasarana Kelurahan														
			Jumlah Sarana dan Prasarana Kelurahan yang Terbangun				1 Unit	9.000.000,00	Kota Pangkal Pinang, Taman Sari, Semua Kel/Desa	DANA TRANSFER UMUM-DANA ALOKASI UMUM	-	Pembangunan Pemerintahan Akselerasi Reformasi Birokrasi dan Demokrasi Daerah	-		10.000.000,00	KELURAHAN RAWA BANGUN
	7.01.03.2.03	Pemberdayaan Lembaga Kemasyarakatan Tingkat Kecamatan	*Persentase Kegiatan Pemberdayaan Lembaga Kemasyarakat Tingkat Kecamatan yang dilaksanakan di Kecamatan Taman Sari* *Persentase kegiatan pemberdayaan lembaga kemasyarakat yang dilaksanakan di Kelurahan*	-			100 % 100 %	444.990.896,00			-	Pembangunan Pemerintahan Akselerasi Reformasi Birokrasi dan Demokrasi Daerah	-	-	465.000.000,00	KELURAHAN RAWA BANGUN
	7.01.03.2.03.0001	Penyelenggaraan Lembaga Kemasyarakatan														

NO	KODE	URUSAN / BIDANG URUSAN / PROGRAM / KEGIATAN / SUB KEGIATAN	INDIKATOR PROGRAM / KEGIATAN / SUB KEGIATAN	TARGET AKHIR PERIODE RENSTRA OPD	REALISASI CAPAIAN RENJA OPD TAHUN 2023	PRAKIRAAN CAPAIAN TARGET RENJA OPD TAHUN 2024	CAPAIAN KINERJA DAN KERANGKA PENDANAAN						KELOMPOK SASARAN	PRAKIRAAN MAJU RENCANA TAHUN 2026		PERANGKAT DAERAH PENANGGUNG JAWAB
							TARGET 2025	PAGU INDIKATIF (Rp)	LOKASI	SUMBER DANA	PRIORITAS			TARGET	PAGU INDIKATIF (Rp)	
											NASIONAL	DAERAH				
1	2	3	4	5	6	7	8	9	10	11	12	13	14	15	16	17
			Jumlah Lembaga Kemasyarakatan yang Diselenggarakan				3 Lembaga Kemasyarakatan	444.990.896,00	Kota Pangkal Pinang, Taman Sari, Semua Kel/Desa	DANA TRANSFER UMUM-DANA ALOKASI UMUM	-	Pembangunan Pemerintahan Akselerasi Reformasi Birokrasi dan Demokrasi Daerah	-		465.000.000,00	KELURAHAN RAWA BANGUN
		KELURAHAN KEJAKSAAN						**669.626.228,00**							**655.000.000,00**	
	7	**UNSUR KEWILAYAHAN**						**669.626.228,00**							**655.000.000,00**	
	7.01	**KECAMATAN**						**669.626.228,00**							**655.000.000,00**	
1.	**7.01.02**	**PROGRAM PENYELENGGARAAN PEMERINTAHAN DAN PELAYANAN PUBLIK**	***Persentase waktu pelayanan administrasi tepat waktu***	**100 %**			**100 %**	**75.634.700,00**						**100 %**	**60.000.000,00**	
	7.01.02.2.02	Penyelenggaraan Urusan Pemerintahan yang Tidak Dilaksanakan oleh Unit Kerja Perangkat Daerah yang Ada di Kecamatan	*Persentase Terselenggaranya Urusan Pemerintahan yang tidak Dilaksanakan oleh Unit Kerja Perangkat Daerah yang ada di Kecamatan Taman Sari* *Persentase Terselenggaranya Urusan Pemerintahan yang tidak Dilaksanakan oleh Unit Kerja Perangkat Daerah yang ada di Kelurahan*	-			100 % 100 %	75.634.700,00			-	Pembangunan Pemerintahan Akselerasi Reformasi Birokrasi dan Demokrasi Daerah	-	-	60.000.000,00	KELURAHAN KEJAKSAAN
	7.01.02.2.02.0003	Peningkatan Efektifitas Pelaksanaan Pelayanan kepada Masyarakat di Wilayah Kecamatan														
			Jumlah Laporan Peningkatan Efektifitas Pelaksanaan Pelayanan kepada Masyarakat di Wilayah Kecamatan				1 Laporan	75.634.700,00	Kota Pangkal Pinang, Taman Sari, Semua Kel/Desa	DANA TRANSFER UMUM-DANA ALOKASI UMUM	-	Pembangunan Pemerintahan Akselerasi Reformasi Birokrasi dan Demokrasi Daerah	-		60.000.000,00	KELURAHAN KEJAKSAAN
2.	**7.01.03**	**PROGRAM PEMBERDAYAAN MASYARAKAT DESA DAN KELURAHAN**	***Persentase Lembaga Kemasyarakatan yang Aktif*** ***Persentase Sarana dan Prasarana Publik yang Terbangun di Kecamatan Taman Sari***	**100 %** **100 %**			**100 %** **100 %**	**593.991.528,00**						**100 %** **100 %**	**595.000.000,00**	
	7.01.03.2.02	Kegiatan Pemberdayaan Kelurahan	*Persentase Terlaksananya Kegiatan Pemberdayaan Kelurahan* *Persentase Terlaksananya Kegiatan Pemberdayaan Kelurahan di Kecamatan Taman Sari*	-			100 % 100 %	9.000.000,00			-	Pembangunan Pemerintahan Akselerasi Reformasi Birokrasi dan Demokrasi Daerah	-	-	5.000.000,00	KELURAHAN KEJAKSAAN
	7.01.03.2.02.0002	Pembangunan Sarana dan Prasarana Kelurahan														

NO	KODE	URUSAN / BIDANG URUSAN / PROGRAM / KEGIATAN / SUB KEGIATAN	INDIKATOR PROGRAM / KEGIATAN / SUB KEGIATAN	TARGET AKHIR PERIODE RENSTRA OPD	REALISASI CAPAIAN RENJA OPD TAHUN 2023	PRAKIRAAN CAPAIAN TARGET RENJA OPD TAHUN 2024	CAPAIAN KINERJA DAN KERANGKA PENDANAAN						KELOMPOK SASARAN	PRAKIRAAN MAJU RENCANA TAHUN 2026		PERANGKAT DAERAH PENANGGUNG JAWAB
							TARGET 2025	PAGU INDIKATIF (Rp)	LOKASI	SUMBER DANA	PRIORITAS			TARGET	PAGU INDIKATIF (Rp)	
											NASIONAL	DAERAH				
1	2	3	4	5	6	7	8	9	10	11	12	13	14	15	16	17
			Jumlah Sarana dan Prasarana Kelurahan yang Terbangun				1 Unit	9.000.000,00	Kota Pangkal Pinang, Taman Sari, Semua Kel/Desa	DANA TRANSFER UMUM-DANA ALOKASI UMUM	-	Pembangunan Pemerintahan Akselerasi Reformasi Birokrasi dan Demokrasi Daerah	-		5.000.000,00	KELURAHAN KEJAKSAAN
	7.01.03.2.03	Pemberdayaan Lembaga Kemasyarakatan Tingkat Kecamatan	*Persentase Kegiatan Pemberdayaan Lembaga Kemasyarakat Tingkat Kecamatan yang dilaksanakan di Kecamatan Taman Sari* *Persentase kegiatan pemberdayaan lembaga kemasyarakat yang dilaksanakan di Kelurahan*	-			100 % 100 %	584.991.528,00			-	Pembangunan Pemerintahan Akselerasi Reformasi Birokrasi dan Demokrasi Daerah	-	-	590.000.000,00	KELURAHAN KEJAKSAAN
	7.01.03.2.03.0001	Penyelenggaraan Lembaga Kemasyarakatan														
			Jumlah Lembaga Kemasyarakatan yang Diselenggarakan				3 Lembaga Kemasyarakatan	584.991.528,00	Kota Pangkal Pinang, Taman Sari, Semua Kel/Desa	DANA TRANSFER UMUM-DANA ALOKASI UMUM	-	Pembangunan Pemerintahan Akselerasi Reformasi Birokrasi dan Demokrasi Daerah	-		590.000.000,00	KELURAHAN KEJAKSAAN
		KECAMATAN PANGKALBALAM						**7.671.567.223,00**							**0,00**	
	7	**UNSUR KEWILAYAHAN**						**7.671.567.223,00**							**0,00**	
	7.01	**KECAMATAN**						**7.671.567.223,00**							**0,00**	
1.	**7.01.01**	**PROGRAM PENUNJANG URUSAN PEMERINTAHAN DAERAH KABUPATEN/KOTA**	***Indeks Kepuasan Pelayanan Internal Kecamatan Pangkalbalam Nilai SAKIP Kecamatan Pangkalbalam***	**3,75 Nilai 71.00 Nilai**			**3.70 Nilai 70.00 Nilai**	**7.250.110.223,00**						**3,75 Nilai 71.00 Nilai**	**0,00**	
	7.01.01.2.01	Perencanaan, Penganggaran, dan Evaluasi Kinerja Perangkat Daerah	*Persentase penyampaian dokumen perencanaan, penganggaran dan kinerja perangkat daerah tepat waktu*	-			100 %	1.050.000,00			-	Pembangunan Wilayah Peningkatan Kualitas Tata Ruang Wilayah Berbasis Lingkungan	-	-	0,00	KECAMATAN PANGKALBALAM
	7.01.01.2.01.0001	Penyusunan Dokumen Perencanaan Perangkat Daerah														
			Jumlah Dokumen Perencanaan Perangkat Daerah				2 Dokumen	150.000,00	Kota Pangkal Pinang, Pangkal Balam, Semua Kel/Desa	PENDAPATAN ASLI DAERAH (PAD)	-	Pembangunan Wilayah Peningkatan Kualitas Tata Ruang Wilayah Berbasis Lingkungan	-		0,00	KECAMATAN PANGKALBALAM

NO	KODE	URUSAN / BIDANG URUSAN / PROGRAM / KEGIATAN / SUB KEGIATAN	INDIKATOR PROGRAM / KEGIATAN / SUB KEGIATAN	TARGET AKHIR PERIODE RENSTRA OPD	REALISASI CAPAIAN RENJA OPD TAHUN 2023	PRAKIRAAN CAPAIAN TARGET RENJA OPD TAHUN 2024	CAPAIAN KINERJA DAN KERANGKA PENDANAAN						KELOMPOK SASARAN	PRAKIRAAN MAJU RENCANA TAHUN 2026		PERANGKAT DAERAH PENANGGUNG JAWAB
							TARGET 2025	PAGU INDIKATIF (Rp)	LOKASI	SUMBER DANA	PRIORITAS			TARGET	PAGU INDIKATIF (Rp)	
											NASIONAL	DAERAH				
1	2	3	4	5	6	7	8	9	10	11	12	13	14	15	16	17
	7.01.01.2.01.0002	Koordinasi dan Penyusunan Dokumen RKA-SKPD														
			Jumlah Dokumen RKA-SKPD dan Laporan Hasil Koordinasi Penyusunan Dokumen RKA-SKPD				2 Dokumen	150.000,00	Kota Pangkal Pinang, Pangkal Balam, Semua Kel/Desa	PENDAPATAN ASLI DAERAH (PAD)	-	Pembangunan Wilayah Peningkatan Kualitas Tata Ruang Wilayah Berbasis Lingkungan	-		0,00	KECAMATAN PANGKALBALAM
	7.01.01.2.01.0004	Koordinasi dan Penyusunan DPA-SKPD														
			Jumlah Dokumen DPA-SKPD dan Laporan Hasil Koordinasi Penyusunan Dokumen DPA-SKPD				2 Dokumen	150.000,00	Kota Pangkal Pinang, Pangkal Balam, Semua Kel/Desa	PENDAPATAN ASLI DAERAH (PAD)	-	Pembangunan Wilayah Peningkatan Kualitas Tata Ruang Wilayah Berbasis Lingkungan	-		0,00	KECAMATAN PANGKALBALAM
	7.01.01.2.01.0006	Koordinasi dan Penyusunan Laporan Capaian Kinerja dan Ikhtisar Realisasi Kinerja SKPD														
			Jumlah Laporan Capaian Kinerja dan Ikhtisar Realisasi Kinerja SKPD dan Laporan Hasil Koordinasi Penyusunan Laporan Capaian Kinerja dan Ikhtisar Realisasi Kinerja SKPD				4 Laporan	150.000,00	Kota Pangkal Pinang, Pangkal Balam, Semua Kel/Desa	PENDAPATAN ASLI DAERAH (PAD)	-	Pembangunan Wilayah Peningkatan Kualitas Tata Ruang Wilayah Berbasis Lingkungan	-		0,00	KECAMATAN PANGKALBALAM
	7.01.01.2.01.0007	Evaluasi Kinerja Perangkat Daerah														
			Jumlah Laporan Evaluasi Kinerja Perangkat Daerah				3 Laporan	450.000,00	Kota Pangkal Pinang, Pangkal Balam, Semua Kel/Desa	PENDAPATAN ASLI DAERAH (PAD)	-	Pembangunan Wilayah Peningkatan Kualitas Tata Ruang Wilayah Berbasis Lingkungan	-		0,00	KECAMATAN PANGKALBALAM
	7.01.01.2.02	Administrasi Keuangan Perangkat Daerah	*Persentase tersusunnya laporan keuangan perangkat daerah sesuai SAP*	-			100 %	5.560.925.723,00			-	Pembangunan Wilayah Peningkatan Kualitas Tata Ruang Wilayah Berbasis Lingkungan	-	-	0,00	KECAMATAN PANGKALBALAM
	7.01.01.2.02.0001	Penyediaan Gaji dan Tunjangan ASN														

NO	KODE	URUSAN / BIDANG URUSAN / PROGRAM / KEGIATAN / SUB KEGIATAN	INDIKATOR PROGRAM / KEGIATAN / SUB KEGIATAN	TARGET AKHIR PERIODE RENSTRA OPD	REALISASI CAPAIAN RENJA OPD TAHUN 2023	PRAKIRAAN CAPAIAN TARGET RENJA OPD TAHUN 2024	CAPAIAN KINERJA DAN KERANGKA PENDANAAN						KELOMPOK SASARAN	PRAKIRAAN MAJU RENCANA TAHUN 2026		PERANGKAT DAERAH PENANGGUNG JAWAB
							TARGET 2025	PAGU INDIKATIF (Rp)	LOKASI	SUMBER DANA	PRIORITAS			TARGET	PAGU INDIKATIF (Rp)	
											NASIONAL	DAERAH				
1	2	3	4	5	6	7	8	9	10	11	12	13	14	15	16	17
			Jumlah Orang yang Menerima Gaji dan Tunjangan ASN				40 Orang/bulan	5.560.625.723,00	Kota Pangkal Pinang, Pangkal Balam, Semua Kel/Desa	PENDAPATAN ASLI DAERAH (PAD)	-	Pembangunan Wilayah Peningkatan Kualitas Tata Ruang Wilayah Berbasis Lingkungan	-		0,00	KECAMATAN PANGKALBALAM
	7.01.01.2.02.0005	Koordinasi dan Penyusunan Laporan Keuangan Akhir Tahun SKPD														
			Jumlah Laporan Keuangan Akhir Tahun SKPD dan Laporan Hasil Koordinasi Penyusunan Laporan Keuangan Akhir Tahun SKPD				1 Laporan	150.000,00	Kota Pangkal Pinang, Pangkal Balam, Semua Kel/Desa	PENDAPATAN ASLI DAERAH (PAD)	-	Pembangunan Wilayah Peningkatan Kualitas Tata Ruang Wilayah Berbasis Lingkungan	-		0,00	KECAMATAN PANGKALBALAM
	7.01.01.2.02.0007	Koordinasi dan Penyusunan Laporan Keuangan Bulanan/ Triwulanan/ Semesteran SKPD														
			Jumlah Laporan Keuangan Bulanan/ Triwulanan/ Semesteran SKPD dan Laporan Koordinasi Penyusunan Laporan Keuangan Bulanan/Triwulanan/Semesteran SKPD				2 Laporan	150.000,00	Kota Pangkal Pinang, Pangkal Balam, Semua Kel/Desa	PENDAPATAN ASLI DAERAH (PAD)	-	Pembangunan Wilayah Peningkatan Kualitas Tata Ruang Wilayah Berbasis Lingkungan	-		0,00	KECAMATAN PANGKALBALAM
	7.01.01.2.05	Administrasi Kepegawaian Perangkat Daerah	*Persentase penurunan tingkat pelanggaran disiplin ASN*	-			0 %	32.000.000,00			-	Pembangunan Wilayah Peningkatan Kualitas Tata Ruang Wilayah Berbasis Lingkungan	-	-	0,00	KECAMATAN PANGKALBALAM
	7.01.01.2.05.0002	Pengadaan Pakaian Dinas beserta Atribut Kelengkapannya														
			Jumlah Paket Pakaian Dinas beserta Atribut Kelengkapan				1 Paket	32.000.000,00	Kota Pangkal Pinang, Pangkal Balam, Semua Kel/Desa	PENDAPATAN ASLI DAERAH (PAD)	-	Pembangunan Wilayah Peningkatan Kualitas Tata Ruang Wilayah Berbasis Lingkungan	-		0,00	KECAMATAN PANGKALBALAM
	7.01.01.2.06	Administrasi Umum Perangkat Daerah	*Persentase pelaksanaan administrasi umum perangkat Daerah*	-			100 %	190.064.500,00			-	Pembangunan Wilayah Peningkatan Kualitas Tata Ruang Wilayah Berbasis Lingkungan	-	-	0,00	KECAMATAN PANGKALBALAM

NO	KODE	URUSAN / BIDANG URUSAN / PROGRAM / KEGIATAN / SUB KEGIATAN	INDIKATOR PROGRAM / KEGIATAN / SUB KEGIATAN	TARGET AKHIR PERIODE RENSTRA OPD	REALISASI CAPAIAN RENJA OPD TAHUN 2023	PRAKIRAAN CAPAIAN TARGET RENJA OPD TAHUN 2024	CAPAIAN KINERJA DAN KERANGKA PENDANAAN						KELOMPOK SASARAN	PRAKIRAAN MAJU RENCANA TAHUN 2026		PERANGKAT DAERAH PENANGGUNG JAWAB
							TARGET 2025	PAGU INDIKATIF (Rp)	LOKASI	SUMBER DANA	PRIORITAS			TARGET	PAGU INDIKATIF (Rp)	
											NASIONAL	DAERAH				
1	2	3	4	5	6	7	8	9	10	11	12	13	14	15	16	17
	7.01.01.2.06.0001	Penyediaan Komponen Instalasi Listrik/Penerangan Bangunan Kantor														
			Jumlah Paket Komponen Instalasi Listrik/Penerangan Bangunan Kantor yang Disediakan				1 Paket	8.425.000,00	Kota Pangkal Pinang, Pangkal Balam, Semua Kel/Desa	PENDAPATAN ASLI DAERAH (PAD)	-	Pembangunan Wilayah Peningkatan Kualitas Tata Ruang Wilayah Berbasis Lingkungan	-		0,00	KECAMATAN PANGKALBALAM
	7.01.01.2.06.0002	Penyediaan Peralatan dan Perlengkapan Kantor														
			Jumlah Paket Peralatan dan Perlengkapan Kantor yang Disediakan				1 Paket	32.800.000,00	Kota Pangkal Pinang, Pangkal Balam, Semua Kel/Desa	PENDAPATAN ASLI DAERAH (PAD)	-	Pembangunan Wilayah Peningkatan Kualitas Tata Ruang Wilayah Berbasis Lingkungan	-		0,00	KECAMATAN PANGKALBALAM
	7.01.01.2.06.0004	Penyediaan Bahan Logistik Kantor														
			Jumlah Paket Bahan Logistik Kantor yang Disediakan				4 Paket	40.839.500,00	Kota Pangkal Pinang, Pangkal Balam, Semua Kel/Desa	PENDAPATAN ASLI DAERAH (PAD)	-	Pembangunan Wilayah Peningkatan Kualitas Tata Ruang Wilayah Berbasis Lingkungan	-		0,00	KECAMATAN PANGKALBALAM
	7.01.01.2.06.0005	Penyediaan Barang Cetakan dan Penggandaan														
			Jumlah Paket Barang Cetakan dan Penggandaan yang Disediakan				2 Paket	25.000.000,00	Kota Pangkal Pinang, Pangkal Balam, Semua Kel/Desa	PENDAPATAN ASLI DAERAH (PAD)	-	Pembangunan Wilayah Peningkatan Kualitas Tata Ruang Wilayah Berbasis Lingkungan	-		0,00	KECAMATAN PANGKALBALAM
	7.01.01.2.06.0006	Penyediaan Bahan Bacaan dan Peraturan Perundang-undangan														
			Jumlah Dokumen Bahan Bacaan dan Peraturan Perundang-Undangan yang Disediakan				1 Dokumen	3.000.000,00	Kota Pangkal Pinang, Pangkal Balam, Semua Kel/Desa	PENDAPATAN ASLI DAERAH (PAD)	-	Pembangunan Wilayah Peningkatan Kualitas Tata Ruang Wilayah Berbasis Lingkungan	-		0,00	KECAMATAN PANGKALBALAM
	7.01.01.2.06.0009	Penyelenggaraan Rapat Koordinasi dan Konsultasi SKPD														

NO	KODE	URUSAN / BIDANG URUSAN / PROGRAM / KEGIATAN / SUB KEGIATAN	INDIKATOR PROGRAM / KEGIATAN / SUB KEGIATAN	TARGET AKHIR PERIODE RENSTRA OPD	REALISASI CAPAIAN RENJA OPD TAHUN 2023	PRAKIRAAN CAPAIAN TARGET RENJA OPD TAHUN 2024	CAPAIAN KINERJA DAN KERANGKA PENDANAAN						KELOMPOK SASARAN	PRAKIRAAN MAJU RENCANA TAHUN 2026		PERANGKAT DAERAH PENANGGUNG JAWAB
							TARGET 2025	PAGU INDIKATIF (Rp)	LOKASI	SUMBER DANA	PRIORITAS			TARGET	PAGU INDIKATIF (Rp)	
											NASIONAL	DAERAH				
1	2	3	4	5	6	7	8	9	10	11	12	13	14	15	16	17
			Jumlah Laporan Penyelenggaraan Rapat Koordinasi dan Konsultasi SKPD				1 Laporan	80.000.000,00	Kota Pangkal Pinang, Pangkal Balam, Semua Kel/Desa	PENDAPATAN ASLI DAERAH (PAD)	-	Pembangunan Wilayah Peningkatan Kualitas Tata Ruang Wilayah Berbasis Lingkungan	-		0,00	KECAMATAN PANGKALBALAM
	7.01.01.2.08	Penyediaan Jasa Penunjang Urusan Pemerintahan Daerah	*Persentase terlaksananya Jasa Penunjang Urusan Pemerintahan Daerah*	-			100 %	1.347.300.000,00			-	Pembangunan Wilayah Peningkatan Kualitas Tata Ruang Wilayah Berbasis Lingkungan	-	-	0,00	KECAMATAN PANGKALBALAM
	7.01.01.2.08.0002	Penyediaan Jasa Komunikasi, Sumber Daya Air dan Listrik														
			Jumlah Laporan Penyediaan Jasa Komunikasi, Sumber Daya Air dan Listrik yang Disediakan				1 Laporan	53.600.000,00	Kota Pangkal Pinang, Pangkal Balam, Semua Kel/Desa	PENDAPATAN ASLI DAERAH (PAD)	-	Pembangunan Wilayah Peningkatan Kualitas Tata Ruang Wilayah Berbasis Lingkungan	-		0,00	KECAMATAN PANGKALBALAM
	7.01.01.2.08.0003	Penyediaan Jasa Peralatan dan Perlengkapan Kantor														
			Jumlah Laporan Penyediaan Jasa Peralatan dan Perlengkapan Kantor yang Disediakan				1 Laporan	33.700.000,00	Kota Pangkal Pinang, Pangkal Balam, Semua Kel/Desa	PENDAPATAN ASLI DAERAH (PAD)	-	Pembangunan Wilayah Peningkatan Kualitas Tata Ruang Wilayah Berbasis Lingkungan	-		0,00	KECAMATAN PANGKALBALAM
	7.01.01.2.08.0004	Penyediaan Jasa Pelayanan Umum Kantor														
			Jumlah Laporan Penyediaan Jasa Pelayanan Umum Kantor yang Disediakan				1 Laporan	1.260.000.000,00	Kota Pangkal Pinang, Pangkal Balam, Semua Kel/Desa	PENDAPATAN ASLI DAERAH (PAD)	-	Pembangunan Wilayah Peningkatan Kualitas Tata Ruang Wilayah Berbasis Lingkungan	-		0,00	KECAMATAN PANGKALBALAM
	7.01.01.2.09	Pemeliharaan Barang Milik Daerah Penunjang Urusan Pemerintahan Daerah	*Persentase barang milik perangkat daerah dalam kondisi baik*	-			100 %	118.770.000,00			-	Pembangunan Wilayah Peningkatan Kualitas Tata Ruang Wilayah Berbasis Lingkungan	-	-	0,00	KECAMATAN PANGKALBALAM

NO	KODE	URUSAN / BIDANG URUSAN / PROGRAM / KEGIATAN / SUB KEGIATAN	INDIKATOR PROGRAM / KEGIATAN / SUB KEGIATAN	TARGET AKHIR PERIODE RENSTRA OPD	REALISASI CAPAIAN RENJA OPD TAHUN 2023	PRAKIRAAN CAPAIAN TARGET RENJA OPD TAHUN 2024	CAPAIAN KINERJA DAN KERANGKA PENDANAAN						KELOMPOK SASARAN	PRAKIRAAN MAJU RENCANA TAHUN 2026		PERANGKAT DAERAH PENANGGUNG JAWAB
							TARGET 2025	PAGU INDIKATIF (Rp)	LOKASI	SUMBER DANA	PRIORITAS			TARGET	PAGU INDIKATIF (Rp)	
											NASIONAL	DAERAH				
1	2	3	4	5	6	7	8	9	10	11	12	13	14	15	16	17
	7.01.01.2.09.0002	Penyediaan Jasa Pemeliharaan, Biaya Pemeliharaan, Pajak dan Perizinan Kendaraan Dinas Operasional atau Lapangan														
			Jumlah Kendaraan Dinas Operasional atau Lapangan yang Dipelihara dan dibayarkan Pajak dan Perizinannya				3 Unit	78.770.000,00	Kota Pangkal Pinang, Pangkal Balam, Semua Kel/Desa	PENDAPATAN ASLI DAERAH (PAD)	-	Pembangunan Wilayah Peningkatan Kualitas Tata Ruang Wilayah Berbasis Lingkungan	-		0,00	KECAMATAN PANGKALBALAM
	7.01.01.2.09.0009	Pemeliharaan/Rehabilitasi Gedung Kantor dan Bangunan Lainnya														
			Jumlah Gedung Kantor dan Bangunan Lainnya yang Dipelihara/Direhabilitasi				1 Unit	40.000.000,00	Kota Pangkal Pinang, Pangkal Balam, Semua Kel/Desa	PENDAPATAN ASLI DAERAH (PAD)	-	Pembangunan Wilayah Peningkatan Kualitas Tata Ruang Wilayah Berbasis Lingkungan	-		0,00	KECAMATAN PANGKALBALAM
2.	**7.01.02**	**PROGRAM PENYELENGGARAAN PEMERINTAHAN DAN PELAYANAN PUBLIK**	***Persentase waktu pelayanan administrasi tepat waktu di Kecamatan Pangkal Balam***	**100 %**			**100 %**	**54.412.000,00**						**100 %**	**0,00**	
	7.01.02.2.01	Koordinasi Penyelenggaraan Kegiatan Pemerintahan di Tingkat Kecamatan	*Persentase koordinasi penyelenggaraan kegiatan pemerintahan di Tingkat Kecamatan Pangkal Balam yang dilaksanakan*	-			100 %	7.950.000,00			-	Pembangunan Wilayah Peningkatan Kualitas Tata Ruang Wilayah Berbasis Lingkungan	-	-	0,00	KECAMATAN PANGKALBALAM
	7.01.02.2.01.0002	Peningkatan Efektifitas Kegiatan Pemerintahan di Tingkat Kecamatan														
			Jumlah Dokumen Peningkatan Efektifitas Kegiatan Pemerintahan di Tingkat Kecamatan				1 Dokumen	7.950.000,00	Kota Pangkal Pinang, Pangkal Balam, Semua Kel/Desa	PENDAPATAN ASLI DAERAH (PAD)	-	Pembangunan Wilayah Peningkatan Kualitas Tata Ruang Wilayah Berbasis Lingkungan	-		0,00	KECAMATAN PANGKALBALAM
	7.01.02.2.02	Penyelenggaraan Urusan Pemerintahan yang Tidak Dilaksanakan oleh Unit Kerja Perangkat Daerah yang Ada di Kecamatan	*Persentase penyelenggaraan urusan pemerintahan yang tidak dilaksanakan oleh Unit kerja perangkat daerah yang ada di kecamatan Pangkal Balam*	-			100 %	4.000.000,00			-	Pembangunan Wilayah Peningkatan Kualitas Tata Ruang Wilayah Berbasis Lingkungan	-	-	0,00	KECAMATAN PANGKALBALAM
	7.01.02.2.02.0002	Fasilitasi Percepatan Pencapaian Standar Pelayanan Minimal di Wilayah Kecamatan														

NO	KODE	URUSAN / BIDANG URUSAN / PROGRAM / KEGIATAN / SUB KEGIATAN	INDIKATOR PROGRAM / KEGIATAN / SUB KEGIATAN	TARGET AKHIR PERIODE RENSTRA OPD	REALISASI CAPAIAN RENJA OPD TAHUN 2023	PRAKIRAAN CAPAIAN TARGET RENJA OPD TAHUN 2024	CAPAIAN KINERJA DAN KERANGKA PENDANAAN						KELOMPOK SASARAN	PRAKIRAAN MAJU RENCANA TAHUN 2026		PERANGKAT DAERAH PENANGGUNG JAWAB
							TARGET 2025	PAGU INDIKATIF (Rp)	LOKASI	SUMBER DANA	PRIORITAS			TARGET	PAGU INDIKATIF (Rp)	
											NASIONAL	DAERAH				
1	2	3	4	5	6	7	8	9	10	11	12	13	14	15	16	17
			Jumlah Laporan Fasilitasi Percepatan Pencapaian Standar Pelayanan Minimal di Wilayah Kecamatan				1 Laporan	4.000.000,00	Kota Pangkal Pinang, Pangkal Balam, Semua Kel/Desa	PENDAPATAN ASLI DAERAH (PAD)	-	Pembangunan Wilayah Peningkatan Kualitas Tata Ruang Wilayah Berbasis Lingkungan	-		0,00	KECAMATAN PANGKALBALAM
	7.01.02.2.04	Pelaksanaan Urusan Pemerintahan yang Dilimpahkan kepada Camat	*Persentase pelaksanaan urusan pemerintahan yang dilimpahkan kepada camat Pangkal Balam yang dilaksanakan*	-			100 %	42.462.000,00			-	Pembangunan Wilayah Peningkatan Kualitas Tata Ruang Wilayah Berbasis Lingkungan	-	-	0,00	KECAMATAN PANGKALBALAM
	7.01.02.2.04.0003	Pelaksanaan Urusan Pemerintahan yang Terkait dengan Kewenangan Lain yang Dilimpahkan														
			Jumlah Laporan Pelaksanaan Kewenangan Lain yang Dilimpahkan				2 Laporan	42.462.000,00	Kota Pangkal Pinang, Pangkal Balam, Semua Kel/Desa	PENDAPATAN ASLI DAERAH (PAD)	-	Pembangunan Wilayah Peningkatan Kualitas Tata Ruang Wilayah Berbasis Lingkungan	-		0,00	KECAMATAN PANGKALBALAM
3.	**7.01.03**	**PROGRAM PEMBERDAYAAN MASYARAKAT DESA DAN KELURAHAN**	***Persentase lembaga kemasyarakatan yang aktif di Kecamatan Pangkal Balam*** ***Persentase sarana dan prasarana publik yang terbangun di Kecamatan Pangkal Balam***	**90,00 %** **100 %**			**100 %** **80,00 %**	**125.975.000,00**						**90,00 %** **100 %**	**0,00**	
	7.01.03.2.01	Koordinasi Kegiatan Pemberdayaan Desa	-	-			-	17.900.000,00			-	Pembangunan Wilayah Peningkatan Kualitas Tata Ruang Wilayah Berbasis Lingkungan	-	-	0,00	KECAMATAN PANGKALBALAM
	7.01.03.2.01.0001	Peningkatan Partisipasi Masyarakat dalam Forum Musyawarah Perencanaan Pembangunan di Desa														
			Jumlah Lembaga Kemasyarakatan yang Berpartisipasi dalam Forum Musyawarah Perencanaan Pembangunan di Desa				6 Lembaga Kemasyarakatan	17.900.000,00	Kota Pangkal Pinang, Pangkal Balam, Semua Kel/Desa	PENDAPATAN ASLI DAERAH (PAD)	-	Pembangunan Wilayah Peningkatan Kualitas Tata Ruang Wilayah Berbasis Lingkungan	-		0,00	KECAMATAN PANGKALBALAM

NO	KODE	URUSAN / BIDANG URUSAN / PROGRAM / KEGIATAN / SUB KEGIATAN	INDIKATOR PROGRAM / KEGIATAN / SUB KEGIATAN	TARGET AKHIR PERIODE RENSTRA OPD	REALISASI CAPAIAN RENJA OPD TAHUN 2023	PRAKIRAAN CAPAIAN TARGET RENJA OPD TAHUN 2024	CAPAIAN KINERJA DAN KERANGKA PENDANAAN						KELOMPOK SASARAN	PRAKIRAAN MAJU RENCANA TAHUN 2026		PERANGKAT DAERAH PENANGGUNG JAWAB
							TARGET 2025	PAGU INDIKATIF (Rp)	LOKASI	SUMBER DANA	PRIORITAS			TARGET	PAGU INDIKATIF (Rp)	
											NASIONAL	DAERAH				
1	2	3	4	5	6	7	8	9	10	11	12	13	14	15	16	17
	7.01.03.2.02	Kegiatan Pemberdayaan Kelurahan	*Persentase penyelenggaraan kegiatan pemberdayaan kelurahan di Kecamatan Pangkal Balam*	-			100 %	10.075.000,00			-	Pembangunan Wilayah Peningkatan Kualitas Tata Ruang Wilayah Berbasis Lingkungan	-	-	0,00	KECAMATAN PANGKALBALAM
	7.01.03.2.02.0004	Evaluasi Kelurahan														
			Jumlah Laporan Hasil Evaluasi Kelurahan				5 Laporan	10.075.000,00	Kota Pangkal Pinang, Pangkal Balam, Semua Kel/Desa	PENDAPATAN ASLI DAERAH (PAD)	-	Pembangunan Wilayah Peningkatan Kualitas Tata Ruang Wilayah Berbasis Lingkungan	-		0,00	KECAMATAN PANGKALBALAM
	7.01.03.2.03	Pemberdayaan Lembaga Kemasyarakatan Tingkat Kecamatan	*Persentase kegiatan pemberdayaan lembaga kemasyarakat tingkat kecamatan yang dilaksanakan di Kecamatan Pangkal Balam*	-			100 %	98.000.000,00			-	Pembangunan Wilayah Peningkatan Kualitas Tata Ruang Wilayah Berbasis Lingkungan	-	-	0,00	KECAMATAN PANGKALBALAM
	7.01.03.2.03.0002	Peningkatan Kapasitas Lembaga Kemasyarakatan														
			Jumlah Lembaga Kemasyarakatan yang Ditingkatkan Kapasitasnya				2 Lembaga Kemasyarakatan	98.000.000,00	Kota Pangkal Pinang, Pangkal Balam, Semua Kel/Desa	PENDAPATAN ASLI DAERAH (PAD)	-	Pembangunan Wilayah Peningkatan Kualitas Tata Ruang Wilayah Berbasis Lingkungan	-		0,00	KECAMATAN PANGKALBALAM
4.	**7.01.04**	**PROGRAM KOORDINASI KETENTRAMAN DAN KETERTIBAN UMUM**	***Persentase Keluhan Masyarakat yang Ditindaklanjuti di Kecamatan Pangkal Balam***	**100 %**			**100 %**	**39.900.000,00**						**100 %**	**0,00**	
	7.01.04.2.01	Koordinasi Upaya Penyelenggaraan Ketenteraman dan Ketertiban Umum	*Persentase koordinasi upaya penyelenggaraan ketentraman dan ketertiban umum yang dilaksanakan*	-			100 %	39.900.000,00			-	Pembangunan Wilayah Peningkatan Kualitas Tata Ruang Wilayah Berbasis Lingkungan	-	-	0,00	KECAMATAN PANGKALBALAM
	7.01.04.2.01.0001	Sinergitas dengan Kepolisian Negara Republik Indonesia, Tentara Nasional Indonesia dan Instansi Vertikal di Wilayah Kecamatan														

NO	KODE	URUSAN / BIDANG URUSAN / PROGRAM / KEGIATAN / SUB KEGIATAN	INDIKATOR PROGRAM / KEGIATAN / SUB KEGIATAN	TARGET AKHIR PERIODE RENSTRA OPD	REALISASI CAPAIAN RENJA OPD TAHUN 2023	PRAKIRAAN CAPAIAN TARGET RENJA OPD TAHUN 2024	CAPAIAN KINERJA DAN KERANGKA PENDANAAN						KELOMPOK SASARAN	PRAKIRAAN MAJU RENCANA TAHUN 2026		PERANGKAT DAERAH PENANGGUNG JAWAB
							TARGET 2025	PAGU INDIKATIF (Rp)	LOKASI	SUMBER DANA	PRIORITAS			TARGET	PAGU INDIKATIF (Rp)	
											NASIONAL	DAERAH				
1	2	3	4	5	6	7	8	9	10	11	12	13	14	15	16	17
			Jumlah Laporan Hasil Sinergitas dengan Kepolisian Negara Republik Indonesia, Tentara Nasional Indonesia dan Instansi Vertikal di Wilayah Kecamatan				1 Laporan	39.900.000,00	Kota Pangkal Pinang, Pangkal Balam, Semua Kel/Desa	PENDAPATAN ASLI DAERAH (PAD)	-	Pembangunan Wilayah Peningkatan Kualitas Tata Ruang Wilayah Berbasis Lingkungan	-		0,00	KECAMATAN PANGKALBALAM
5.	**7.01.05**	**PROGRAM PENYELENGGARAAN URUSAN PEMERINTAHAN UMUM**	***Persentase Terselenggaranya Urusan Pemerintahan Umum Di Kecamatan Pangkal Balam***	**100 %**			**100 %**	**201.170.000,00**						**100 %**	**0,00**	
	7.01.05.2.01	Penyelenggaraan Urusan Pemerintahan Umum Sesuai Penugasan Kepala Daerah	*Persentase penyelenggaraan kegiatan urusan pemerintahan di Kecamatan Pangkal Balam penugasan kepala Daerah*	-			100 %	201.170.000,00			-	Pembangunan Wilayah Peningkatan Kualitas Tata Ruang Wilayah Berbasis Lingkungan	-	-	0,00	KECAMATAN PANGKALBALAM
	7.01.05.2.01.0007	Pelaksanaan Semua Urusan Pemerintahan yang Bukan Merupakan Kewenangan Daerah dan Tidak Dilaksanakan oleh Instansi Vertikal														
			Jumlah Dokumen Semua Urusan Pemerintahan yang Bukan Merupakan Kewenangan Daerah dan Tidak Dilaksanakan oleh Instansi Vertikal				1 Dokumen	201.170.000,00	Kota Pangkal Pinang, Pangkal Balam, Semua Kel/Desa	PENDAPATAN ASLI DAERAH (PAD)	-	Pembangunan Wilayah Peningkatan Kualitas Tata Ruang Wilayah Berbasis Lingkungan	-		0,00	KECAMATAN PANGKALBALAM
		KELURAHAN PASIR GARAM						**449.956.922,00**							**0,00**	
	7	**UNSUR KEWILAYAHAN**						**449.956.922,00**							**0,00**	
	7.01	**KECAMATAN**						**449.956.922,00**							**0,00**	
1.	**7.01.02**	**PROGRAM PENYELENGGARAAN PEMERINTAHAN DAN PELAYANAN PUBLIK**	***Persentase waktu pelayanan administrasi tepat waktu di Kecamatan Pangkal Balam***	**100 %**			**100 %**	**52.100.000,00**						**100 %**	**0,00**	
	7.01.02.2.02	Penyelenggaraan Urusan Pemerintahan yang Tidak Dilaksanakan oleh Unit Kerja Perangkat Daerah yang Ada di Kecamatan	*Persentase penyelenggaraan urusan pemerintahan yang tidak dilaksanakan oleh Unit kerja perangkat daerah yang ada di kecamatan Pangkal Balam*	-			100 %	52.100.000,00			-	Pembangunan Wilayah Peningkatan Kualitas Tata Ruang Wilayah Berbasis Lingkungan	-	-	0,00	KELURAHAN PASIR GARAM
	7.01.02.2.02.0003	Peningkatan Efektifitas Pelaksanaan Pelayanan kepada Masyarakat di Wilayah Kecamatan														

NO	KODE	URUSAN / BIDANG URUSAN / PROGRAM / KEGIATAN / SUB KEGIATAN	INDIKATOR PROGRAM / KEGIATAN / SUB KEGIATAN	TARGET AKHIR PERIODE RENSTRA OPD	REALISASI CAPAIAN RENJA OPD TAHUN 2023	PRAKIRAAN CAPAIAN TARGET RENJA OPD TAHUN 2024	CAPAIAN KINERJA DAN KERANGKA PENDANAAN						KELOMPOK SASARAN	PRAKIRAAN MAJU RENCANA TAHUN 2026		PERANGKAT DAERAH PENANGGUNG JAWAB
							TARGET 2025	PAGU INDIKATIF (Rp)	LOKASI	SUMBER DANA	PRIORITAS			TARGET	PAGU INDIKATIF (Rp)	
											NASIONAL	DAERAH				
1	2	3	4	5	6	7	8	9	10	11	12	13	14	15	16	17
			Jumlah Laporan Peningkatan Efektifitas Pelaksanaan Pelayanan kepada Masyarakat di Wilayah Kecamatan				1 Laporan	52.100.000,00	Kota Pangkal Pinang, Pangkal Balam, Pasir Garam	PENDAPATAN ASLI DAERAH (PAD)	-	Pembangunan Wilayah Peningkatan Kualitas Tata Ruang Wilayah Berbasis Lingkungan	-		0,00	KELURAHAN PASIR GARAM
2.	**7.01.03**	**PROGRAM PEMBERDAYAAN MASYARAKAT DESA DAN KELURAHAN**	***Persentase lembaga kemasyarakatan yang aktif di Kecamatan Pangkal Balam*** ***Persentase sarana dan prasarana publik yang terbangun di Kecamatan Pangkal Balam***	**90,00 %** **100 %**			**100 %** **80,00 %**	**397.856.922,00**						**90,00 %** **100 %**	**0,00**	
	7.01.03.2.03	Pemberdayaan Lembaga Kemasyarakatan Tingkat Kecamatan	*Persentase kegiatan pemberdayaan lembaga kemasyarakat tingkat kecamatan yang dilaksanakan di Kecamatan Pangkal Balam*	-			100 %	397.856.922,00			-	Pembangunan Wilayah Peningkatan Kualitas Tata Ruang Wilayah Berbasis Lingkungan	-	-	0,00	KELURAHAN PASIR GARAM
	7.01.03.2.03.0001	Penyelenggaraan Lembaga Kemasyarakatan														
			Jumlah Lembaga Kemasyarakatan yang Diselenggarakan				6 Lembaga Kemasyarakatan	397.856.922,00	Kota Pangkal Pinang, Pangkal Balam, Pasir Garam	PENDAPATAN ASLI DAERAH (PAD)	-	Pembangunan Wilayah Peningkatan Kualitas Tata Ruang Wilayah Berbasis Lingkungan	-		0,00	KELURAHAN PASIR GARAM
		KELURAHAN LONTONG PANCUR						**490.633.680,00**							**0,00**	
	7	**UNSUR KEWILAYAHAN**						**490.633.680,00**							**0,00**	
	7.01	**KECAMATAN**						**490.633.680,00**							**0,00**	
1.	**7.01.02**	**PROGRAM PENYELENGGARAAN PEMERINTAHAN DAN PELAYANAN PUBLIK**	***Persentase waktu pelayanan administrasi tepat waktu di Kecamatan Pangkal Balam***	**100 %**			**100 %**	**65.077.100,00**						**100 %**	**0,00**	
	7.01.02.2.02	Penyelenggaraan Urusan Pemerintahan yang Tidak Dilaksanakan oleh Unit Kerja Perangkat Daerah yang Ada di Kecamatan	*Persentase penyelenggaraan urusan pemerintahan yang tidak dilaksanakan oleh Unit kerja perangkat daerah yang ada di kecamatan Pangkal Balam*	-			100 %	65.077.100,00			-	Pembangunan Wilayah Peningkatan Kualitas Tata Ruang Wilayah Berbasis Lingkungan	-	-	0,00	KELURAHAN LONTONG PANCUR
	7.01.02.2.02.0003	Peningkatan Efektifitas Pelaksanaan Pelayanan kepada Masyarakat di Wilayah Kecamatan														

NO	KODE	URUSAN / BIDANG URUSAN / PROGRAM / KEGIATAN / SUB KEGIATAN	INDIKATOR PROGRAM / KEGIATAN / SUB KEGIATAN	TARGET AKHIR PERIODE RENSTRA OPD	REALISASI CAPAIAN RENJA OPD TAHUN 2023	PRAKIRAAN CAPAIAN TARGET RENJA OPD TAHUN 2024	CAPAIAN KINERJA DAN KERANGKA PENDANAAN						KELOMPOK SASARAN	PRAKIRAAN MAJU RENCANA TAHUN 2026		PERANGKAT DAERAH PENANGGUNG JAWAB
							TARGET 2025	PAGU INDIKATIF (Rp)	LOKASI	SUMBER DANA	PRIORITAS			TARGET	PAGU INDIKATIF (Rp)	
											NASIONAL	DAERAH				
1	2	3	4	5	6	7	8	9	10	11	12	13	14	15	16	17
			Jumlah Laporan Peningkatan Efektifitas Pelaksanaan Pelayanan kepada Masyarakat di Wilayah Kecamatan				1 Laporan	65.077.100,00	Kota Pangkal Pinang, Pangkal Balam, Lontong Pancur	PENDAPATAN ASLI DAERAH (PAD)	-	Pembangunan Wilayah Peningkatan Kualitas Tata Ruang Wilayah Berbasis Lingkungan	-		0,00	KELURAHAN LONTONG PANCUR
2.	**7.01.03**	**PROGRAM PEMBERDAYAAN MASYARAKAT DESA DAN KELURAHAN**	***Persentase lembaga kemasyarakatan yang aktif di Kecamatan Pangkal Balam*** ***Persentase sarana dan prasarana publik yang terbangun di Kecamatan Pangkal Balam***	**90,00 %** **100 %**			**100 %** **80,00 %**	**425.556.580,00**						**90,00 %** **100 %**	**0,00**	
	7.01.03.2.03	Pemberdayaan Lembaga Kemasyarakatan Tingkat Kecamatan	*Persentase kegiatan pemberdayaan lembaga kemasyarakat tingkat kecamatan yang dilaksanakan di Kecamatan Pangkal Balam*	-			100 %	425.556.580,00			-	Pembangunan Wilayah Peningkatan Kualitas Tata Ruang Wilayah Berbasis Lingkungan	-	-	0,00	KELURAHAN LONTONG PANCUR
	7.01.03.2.03.0001	Penyelenggaraan Lembaga Kemasyarakatan														
			Jumlah Lembaga Kemasyarakatan yang Diselenggarakan				6 Lembaga Kemasyarakatan	425.556.580,00	Kota Pangkal Pinang, Pangkal Balam, Lontong Pancur	PENDAPATAN ASLI DAERAH (PAD)	-	Pembangunan Wilayah Peningkatan Kualitas Tata Ruang Wilayah Berbasis Lingkungan	-		0,00	KELURAHAN LONTONG PANCUR
		KELURAHAN KETAPANG						**532.981.388,00**							**0,00**	
	7	**UNSUR KEWILAYAHAN**						**532.981.388,00**							**0,00**	
	7.01	**KECAMATAN**						**532.981.388,00**							**0,00**	
1.	**7.01.02**	**PROGRAM PENYELENGGARAAN PEMERINTAHAN DAN PELAYANAN PUBLIK**	***Persentase waktu pelayanan administrasi tepat waktu di Kecamatan Pangkal Balam***	**100 %**			**100 %**	**66.422.900,00**						**100 %**	**0,00**	
	7.01.02.2.02	Penyelenggaraan Urusan Pemerintahan yang Tidak Dilaksanakan oleh Unit Kerja Perangkat Daerah yang Ada di Kecamatan	*Persentase penyelenggaraan urusan pemerintahan yang tidak dilaksanakan oleh Unit kerja perangkat daerah yang ada di kecamatan Pangkal Balam*	-			100 %	66.422.900,00			-	Pembangunan Wilayah Peningkatan Kualitas Tata Ruang Wilayah Berbasis Lingkungan	-	-	0,00	KELURAHAN KETAPANG
	7.01.02.2.02.0003	Peningkatan Efektifitas Pelaksanaan Pelayanan kepada Masyarakat di Wilayah Kecamatan														

NO	KODE	URUSAN / BIDANG URUSAN / PROGRAM / KEGIATAN / SUB KEGIATAN	INDIKATOR PROGRAM / KEGIATAN / SUB KEGIATAN	TARGET AKHIR PERIODE RENSTRA OPD	REALISASI CAPAIAN RENJA OPD TAHUN 2023	PRAKIRAAN CAPAIAN TARGET RENJA OPD TAHUN 2024	CAPAIAN KINERJA DAN KERANGKA PENDANAAN						KELOMPOK SASARAN	PRAKIRAAN MAJU RENCANA TAHUN 2026		PERANGKAT DAERAH PENANGGUNG JAWAB
							TARGET 2025	PAGU INDIKATIF (Rp)	LOKASI	SUMBER DANA	PRIORITAS			TARGET	PAGU INDIKATIF (Rp)	
											NASIONAL	DAERAH				
1	2	3	4	5	6	7	8	9	10	11	12	13	14	15	16	17
			Jumlah Laporan Peningkatan Efektifitas Pelaksanaan Pelayanan kepada Masyarakat di Wilayah Kecamatan				1 Laporan	66.422.900,00	Kota Pangkal Pinang, Pangkal Balam, Ketapang	PENDAPATAN ASLI DAERAH (PAD)	-	Pembangunan Wilayah Peningkatan Kualitas Tata Ruang Wilayah Berbasis Lingkungan	-		0,00	KELURAHAN KETAPANG
2.	**7.01.03**	**PROGRAM PEMBERDAYAAN MASYARAKAT DESA DAN KELURAHAN**	***Persentase lembaga kemasyarakatan yang aktif di Kecamatan Pangkal Balam*** ***Persentase sarana dan prasarana publik yang terbangun di Kecamatan Pangkal Balam***	**90,00 %** **100 %**			**100 %** **80,00 %**	**466.558.488,00**						**90,00 %** **100 %**	**0,00**	
	7.01.03.2.03	Pemberdayaan Lembaga Kemasyarakatan Tingkat Kecamatan	*Persentase kegiatan pemberdayaan lembaga kemasyarakat tingkat kecamatan yang dilaksanakan di Kecamatan Pangkal Balam*	-			100 %	466.558.488,00			-	Pembangunan Wilayah Peningkatan Kualitas Tata Ruang Wilayah Berbasis Lingkungan	-	-	0,00	KELURAHAN KETAPANG
	7.01.03.2.03.0001	Penyelenggaraan Lembaga Kemasyarakatan														
			Jumlah Lembaga Kemasyarakatan yang Diselenggarakan				6 Lembaga Kemasyarakatan	466.558.488,00	Kota Pangkal Pinang, Pangkal Balam, Ketapang	PENDAPATAN ASLI DAERAH (PAD)	-	Pembangunan Wilayah Peningkatan Kualitas Tata Ruang Wilayah Berbasis Lingkungan	-		0,00	KELURAHAN KETAPANG
		KELURAHAN AMPUI						**424.326.264,00**							**0,00**	
	7	**UNSUR KEWILAYAHAN**						**424.326.264,00**							**0,00**	
	7.01	**KECAMATAN**						**424.326.264,00**							**0,00**	
1.	**7.01.02**	**PROGRAM PENYELENGGARAAN PEMERINTAHAN DAN PELAYANAN PUBLIK**	***Persentase waktu pelayanan administrasi tepat waktu di Kecamatan Pangkal Balam***	**100 %**			**100 %**	**60.705.000,00**						**100 %**	**0,00**	
	7.01.02.2.02	Penyelenggaraan Urusan Pemerintahan yang Tidak Dilaksanakan oleh Unit Kerja Perangkat Daerah yang Ada di Kecamatan	*Persentase penyelenggaraan urusan pemerintahan yang tidak dilaksanakan oleh Unit kerja perangkat daerah yang ada di kecamatan Pangkal Balam*	-			100 %	60.705.000,00			-	Pembangunan Wilayah Peningkatan Kualitas Tata Ruang Wilayah Berbasis Lingkungan	-	-	0,00	KELURAHAN AMPUI
	7.01.02.2.02.0003	Peningkatan Efektifitas Pelaksanaan Pelayanan kepada Masyarakat di Wilayah Kecamatan														

NO	KODE	URUSAN / BIDANG URUSAN / PROGRAM / KEGIATAN / SUB KEGIATAN	INDIKATOR PROGRAM / KEGIATAN / SUB KEGIATAN	TARGET AKHIR PERIODE RENSTRA OPD	REALISASI CAPAIAN RENJA OPD TAHUN 2023	PRAKIRAAN CAPAIAN TARGET RENJA OPD TAHUN 2024	CAPAIAN KINERJA DAN KERANGKA PENDANAAN						KELOMPOK SASARAN	PRAKIRAAN MAJU RENCANA TAHUN 2026		PERANGKAT DAERAH PENANGGUNG JAWAB
							TARGET 2025	PAGU INDIKATIF (Rp)	LOKASI	SUMBER DANA	PRIORITAS			TARGET	PAGU INDIKATIF (Rp)	
											NASIONAL	DAERAH				
1	2	3	4	5	6	7	8	9	10	11	12	13	14	15	16	17
			Jumlah Laporan Peningkatan Efektifitas Pelaksanaan Pelayanan kepada Masyarakat di Wilayah Kecamatan				1 Laporan	60.705.000,00	Kota Pangkal Pinang, Pangkal Balam, Ampui	PENDAPATAN ASLI DAERAH (PAD)	-	Pembangunan Wilayah Peningkatan Kualitas Tata Ruang Wilayah Berbasis Lingkungan	-		0,00	KELURAHAN AMPUI
2.	**7.01.03**	**PROGRAM PEMBERDAYAAN MASYARAKAT DESA DAN KELURAHAN**	***Persentase lembaga kemasyarakatan yang aktif di Kecamatan Pangkal Balam*** ***Persentase sarana dan prasarana publik yang terbangun di Kecamatan Pangkal Balam***	**90,00 %** **100 %**			**100 %** **80,00 %**	**363.621.264,00**						**90,00 %** **100 %**	**0,00**	
	7.01.03.2.03	Pemberdayaan Lembaga Kemasyarakatan Tingkat Kecamatan	*Persentase kegiatan pemberdayaan lembaga kemasyarakat tingkat kecamatan yang dilaksanakan di Kecamatan Pangkal Balam*	-			100 %	363.621.264,00			-	Pembangunan Wilayah Peningkatan Kualitas Tata Ruang Wilayah Berbasis Lingkungan	-	-	0,00	KELURAHAN AMPUI
	7.01.03.2.03.0001	Penyelenggaraan Lembaga Kemasyarakatan														
			Jumlah Lembaga Kemasyarakatan yang Diselenggarakan				6 Lembaga Kemasyarakatan	363.621.264,00	Kota Pangkal Pinang, Pangkal Balam, Ampui	PENDAPATAN ASLI DAERAH (PAD)	-	Pembangunan Wilayah Peningkatan Kualitas Tata Ruang Wilayah Berbasis Lingkungan	-		0,00	KELURAHAN AMPUI
		KELURAHAN REJOSARI						**569.393.804,00**							**0,00**	
	7	**UNSUR KEWILAYAHAN**						**569.393.804,00**							**0,00**	
	7.01	**KECAMATAN**						**569.393.804,00**							**0,00**	
1.	**7.01.02**	**PROGRAM PENYELENGGARAAN PEMERINTAHAN DAN PELAYANAN PUBLIK**	***Persentase waktu pelayanan administrasi tepat waktu di Kecamatan Pangkal Balam***	**100 %**			**100 %**	**52.100.000,00**						**100 %**	**0,00**	
	7.01.02.2.02	Penyelenggaraan Urusan Pemerintahan yang Tidak Dilaksanakan oleh Unit Kerja Perangkat Daerah yang Ada di Kecamatan	*Persentase penyelenggaraan urusan pemerintahan yang tidak dilaksanakan oleh Unit kerja perangkat daerah yang ada di kecamatan Pangkal Balam*	-			100 %	52.100.000,00			-	Pembangunan Wilayah Peningkatan Kualitas Tata Ruang Wilayah Berbasis Lingkungan	-	-	0,00	KELURAHAN REJOSARI
	7.01.02.2.02.0003	Peningkatan Efektifitas Pelaksanaan Pelayanan kepada Masyarakat di Wilayah Kecamatan														

NO	KODE	URUSAN / BIDANG URUSAN / PROGRAM / KEGIATAN / SUB KEGIATAN	INDIKATOR PROGRAM / KEGIATAN / SUB KEGIATAN	TARGET AKHIR PERIODE RENSTRA OPD	REALISASI CAPAIAN RENJA OPD TAHUN 2023	PRAKIRAAN CAPAIAN TARGET RENJA OPD TAHUN 2024	CAPAIAN KINERJA DAN KERANGKA PENDANAAN						KELOMPOK SASARAN	PRAKIRAAN MAJU RENCANA TAHUN 2026		PERANGKAT DAERAH PENANGGUNG JAWAB
							TARGET 2025	PAGU INDIKATIF (Rp)	LOKASI	SUMBER DANA	PRIORITAS			TARGET	PAGU INDIKATIF (Rp)	
											NASIONAL	DAERAH				
1	2	3	4	5	6	7	8	9	10	11	12	13	14	15	16	17
			Jumlah Laporan Peningkatan Efektifitas Pelaksanaan Pelayanan kepada Masyarakat di Wilayah Kecamatan				1 Laporan	52.100.000,00	Kota Pangkal Pinang, Pangkal Balam, Rejo Sari	PENDAPATAN ASLI DAERAH (PAD)	-	Pembangunan Wilayah Peningkatan Kualitas Tata Ruang Wilayah Berbasis Lingkungan	-		0,00	KELURAHAN REJOSARI
2.	**7.01.03**	**PROGRAM PEMBERDAYAAN MASYARAKAT DESA DAN KELURAHAN**	***Persentase lembaga kemasyarakatan yang aktif di Kecamatan Pangkal Balam*** ***Persentase sarana dan prasarana publik yang terbangun di Kecamatan Pangkal Balam***	**90,00 %** **100 %**			**100 %** **80,00 %**	**517.293.804,00**						**90,00 %** **100 %**	**0,00**	
	7.01.03.2.03	Pemberdayaan Lembaga Kemasyarakatan Tingkat Kecamatan	*Persentase kegiatan pemberdayaan lembaga kemasyarakat tingkat kecamatan yang dilaksanakan di Kecamatan Pangkal Balam*	-			100 %	517.293.804,00			-	Pembangunan Wilayah Peningkatan Kualitas Tata Ruang Wilayah Berbasis Lingkungan	-	-	0,00	KELURAHAN REJOSARI
	7.01.03.2.03.0001	Penyelenggaraan Lembaga Kemasyarakatan														
			Jumlah Lembaga Kemasyarakatan yang Diselenggarakan				6 Lembaga Kemasyarakatan	517.293.804,00	Kota Pangkal Pinang, Pangkal Balam, Rejo Sari	PENDAPATAN ASLI DAERAH (PAD)	-	Pembangunan Wilayah Peningkatan Kualitas Tata Ruang Wilayah Berbasis Lingkungan	-		0,00	KELURAHAN REJOSARI
		KECAMATAN GIRIMAYA						**6.961.987.101,00**							**7.267.000.000,00**	
	7	**UNSUR KEWILAYAHAN**						**6.961.987.101,00**							**7.267.000.000,00**	
	7.01	**KECAMATAN**						**6.961.987.101,00**							**7.267.000.000,00**	
1.	**7.01.01**	**PROGRAM PENUNJANG URUSAN PEMERINTAHAN DAERAH KABUPATEN/KOTA**	***Indeks Kepuasan Pelayanan Internal Perangkat Daerah*** ***Nilai SAKIP Perangkat Daerah***	**3.60 Nilai** **72,75 Nilai**			**3.50 Nilai** **72,75 Nilai**	**6.455.456.101,00**						**3.60 Nilai** **73.00 Nilai**	**6.732.000.000,00**	
	7.01.01.2.01	Perencanaan, Penganggaran, dan Evaluasi Kinerja Perangkat Daerah	*Persentase Penyampaian Dokumen Perencanaan, Penganggaran dan Kinerja Perangkat Daerah Tepat Waktu*	-			100 %	3.600.000,00			-	Pembangunan Pemerintahan Akselerasi Reformasi Birokrasi dan Demokrasi Daerah	-	-	5.000.000,00	KECAMATAN GIRIMAYA
	7.01.01.2.01.0001	Penyusunan Dokumen Perencanaan Perangkat Daerah														

NO	KODE	URUSAN / BIDANG URUSAN / PROGRAM / KEGIATAN / SUB KEGIATAN	INDIKATOR PROGRAM / KEGIATAN / SUB KEGIATAN	TARGET AKHIR PERIODE RENSTRA OPD	REALISASI CAPAIAN RENJA OPD TAHUN 2023	PRAKIRAAN CAPAIAN TARGET RENJA OPD TAHUN 2024	CAPAIAN KINERJA DAN KERANGKA PENDANAAN						KELOMPOK SASARAN	PRAKIRAAN MAJU RENCANA TAHUN 2026		PERANGKAT DAERAH PENANGGUNG JAWAB
							TARGET 2025	PAGU INDIKATIF (Rp)	LOKASI	SUMBER DANA	PRIORITAS			TARGET	PAGU INDIKATIF (Rp)	
											NASIONAL	DAERAH				
1	2	3	4	5	6	7	8	9	10	11	12	13	14	15	16	17
			Jumlah Dokumen Perencanaan Perangkat Daerah				2 Dokumen	510.000,00	Kota Pangkal Pinang, Girimaya, Semua Kel/Desa	DANA TRANSFER UMUM-DANA ALOKASI UMUM	-	Pembangunan Pemerintahan Akselerasi Reformasi Birokrasi dan Demokrasi Daerah	-		1.000.000,00	KECAMATAN GIRIMAYA
	7.01.01.2.01.0002	Koordinasi dan Penyusunan Dokumen RKA-SKPD														
			Jumlah Dokumen RKA-SKPD dan Laporan Hasil Koordinasi Penyusunan Dokumen RKA-SKPD				2 Dokumen	1.020.000,00	Kota Pangkal Pinang, Girimaya, Semua Kel/Desa	DANA TRANSFER UMUM-DANA ALOKASI UMUM	-	Pembangunan Pemerintahan Akselerasi Reformasi Birokrasi dan Demokrasi Daerah	-		1.000.000,00	KECAMATAN GIRIMAYA
	7.01.01.2.01.0004	Koordinasi dan Penyusunan DPA-SKPD														
			Jumlah Dokumen DPA-SKPD dan Laporan Hasil Koordinasi Penyusunan Dokumen DPA-SKPD				2 Dokumen	1.020.000,00	Kota Pangkal Pinang, Girimaya, Semua Kel/Desa	DANA TRANSFER UMUM-DANA ALOKASI UMUM	-	Pembangunan Pemerintahan Akselerasi Reformasi Birokrasi dan Demokrasi Daerah	-		1.000.000,00	KECAMATAN GIRIMAYA
	7.01.01.2.01.0006	Koordinasi dan Penyusunan Laporan Capaian Kinerja dan Ikhtisar Realisasi Kinerja SKPD														
			Jumlah Laporan Capaian Kinerja dan Ikhtisar Realisasi Kinerja SKPD dan Laporan Hasil Koordinasi Penyusunan Laporan Capaian Kinerja dan Ikhtisar Realisasi Kinerja SKPD				4 Laporan	600.000,00	Kota Pangkal Pinang, Girimaya, Semua Kel/Desa	DANA TRANSFER UMUM-DANA ALOKASI UMUM	-	Pembangunan Pemerintahan Akselerasi Reformasi Birokrasi dan Demokrasi Daerah	-		1.000.000,00	KECAMATAN GIRIMAYA
	7.01.01.2.01.0007	Evaluasi Kinerja Perangkat Daerah														
			Jumlah Laporan Evaluasi Kinerja Perangkat Daerah				3 Laporan	450.000,00	Kota Pangkal Pinang, Girimaya, Semua Kel/Desa	DANA TRANSFER UMUM-DANA ALOKASI UMUM	-	Pembangunan Pemerintahan Akselerasi Reformasi Birokrasi dan Demokrasi Daerah	-		1.000.000,00	KECAMATAN GIRIMAYA

NO	KODE	URUSAN / BIDANG URUSAN / PROGRAM / KEGIATAN / SUB KEGIATAN	INDIKATOR PROGRAM / KEGIATAN / SUB KEGIATAN	TARGET AKHIR PERIODE RENSTRA OPD	REALISASI CAPAIAN RENJA OPD TAHUN 2023	PRAKIRAAN CAPAIAN TARGET RENJA OPD TAHUN 2024	CAPAIAN KINERJA DAN KERANGKA PENDANAAN						KELOMPOK SASARAN	PRAKIRAAN MAJU RENCANA TAHUN 2026		PERANGKAT DAERAH PENANGGUNG JAWAB
							TARGET 2025	PAGU INDIKATIF (Rp)	LOKASI	SUMBER DANA	PRIORITAS			TARGET	PAGU INDIKATIF (Rp)	
											NASIONAL	DAERAH				
1	2	3	4	5	6	7	8	9	10	11	12	13	14	15	16	17
	7.01.01.2.02	Administrasi Keuangan Perangkat Daerah	*Persentase Tersusunnya Laporan Keuangan Perangkat Sesuai SAP*	-			100 %	4.694.423.301,00			-	Pembangunan Pemerintahan Akselerasi Reformasi Birokrasi dan Demokrasi Daerah	-	-	4.802.000.000,00	KECAMATAN GIRIMAYA
	7.01.01.2.02.0001	Penyediaan Gaji dan Tunjangan ASN														
			Jumlah Orang yang Menerima Gaji dan Tunjangan ASN				41 Orang/bulan	4.694.123.301,00	Kota Pangkal Pinang, Girimaya, Semua Kel/Desa	DANA TRANSFER UMUM-DANA ALOKASI UMUM	-	Pembangunan Pemerintahan Akselerasi Reformasi Birokrasi dan Demokrasi Daerah	-		4.800.000.000,00	KECAMATAN GIRIMAYA
	7.01.01.2.02.0005	Koordinasi dan Penyusunan Laporan Keuangan Akhir Tahun SKPD														
			Jumlah Laporan Keuangan Akhir Tahun SKPD dan Laporan Hasil Koordinasi Penyusunan Laporan Keuangan Akhir Tahun SKPD				1 Laporan	150.000,00	-	DANA TRANSFER UMUM-DANA ALOKASI UMUM	-	Pembangunan Pemerintahan Akselerasi Reformasi Birokrasi dan Demokrasi Daerah	-		1.000.000,00	KECAMATAN GIRIMAYA
	7.01.01.2.02.0007	Koordinasi dan Penyusunan Laporan Keuangan Bulanan/ Triwulanan/ Semesteran SKPD														
			Jumlah Laporan Keuangan Bulanan/ Triwulanan/ Semesteran SKPD dan Laporan Koordinasi Penyusunan Laporan Keuangan Bulanan/Triwulanan/Semesteran SKPD				1 Laporan	150.000,00	Kota Pangkal Pinang, Girimaya, Semua Kel/Desa	DANA TRANSFER UMUM-DANA ALOKASI UMUM	-	Pembangunan Pemerintahan Akselerasi Reformasi Birokrasi dan Demokrasi Daerah	-		1.000.000,00	KECAMATAN GIRIMAYA
	7.01.01.2.05	Administrasi Kepegawaian Perangkat Daerah	*Persentase Penurunan Tingkat Pelanggaran Disiplin ASN*	-			100 %	60.000.000,00			-	Pembangunan Pemerintahan Akselerasi Reformasi Birokrasi dan Demokrasi Daerah	-	-	60.000.000,00	KECAMATAN GIRIMAYA
	7.01.01.2.05.0002	Pengadaan Pakaian Dinas beserta Atribut Kelengkapannya														

NO	KODE	URUSAN / BIDANG URUSAN / PROGRAM / KEGIATAN / SUB KEGIATAN	INDIKATOR PROGRAM / KEGIATAN / SUB KEGIATAN	TARGET AKHIR PERIODE RENSTRA OPD	REALISASI CAPAIAN RENJA OPD TAHUN 2023	PRAKIRAAN CAPAIAN TARGET RENJA OPD TAHUN 2024	CAPAIAN KINERJA DAN KERANGKA PENDANAAN						KELOMPOK SASARAN	PRAKIRAAN MAJU RENCANA TAHUN 2026		PERANGKAT DAERAH PENANGGUNG JAWAB
							TARGET 2025	PAGU INDIKATIF (Rp)	LOKASI	SUMBER DANA	PRIORITAS			TARGET	PAGU INDIKATIF (Rp)	
											NASIONAL	DAERAH				
1	2	3	4	5	6	7	8	9	10	11	12	13	14	15	16	17
			Jumlah Paket Pakaian Dinas beserta Atribut Kelengkapan				1 Paket	60.000.000,00	Kota Pangkal Pinang, Girimaya, Semua Kel/Desa	DANA TRANSFER UMUM-DANA ALOKASI UMUM	-	Pembangunan Pemerintahan Akselerasi Reformasi Birokrasi dan Demokrasi Daerah	-		60.000.000,00	KECAMATAN GIRIMAYA
	7.01.01.2.06	Administrasi Umum Perangkat Daerah	*Persentase Pelaksanaan Administrasi Umum Perangkat Daerah*	-			100 %	257.448.300,00			-	Pembangunan Pemerintahan Akselerasi Reformasi Birokrasi dan Demokrasi Daerah	-	-	315.000.000,00	KECAMATAN GIRIMAYA
	7.01.01.2.06.0001	Penyediaan Komponen Instalasi Listrik/Penerangan Bangunan Kantor														
			Jumlah Paket Komponen Instalasi Listrik/Penerangan Bangunan Kantor yang Disediakan				1 Paket	6.117.000,00	Kota Pangkal Pinang, Girimaya, Semua Kel/Desa	DANA TRANSFER UMUM-DANA ALOKASI UMUM	-	Pembangunan Pemerintahan Akselerasi Reformasi Birokrasi dan Demokrasi Daerah	-		10.000.000,00	KECAMATAN GIRIMAYA
	7.01.01.2.06.0002	Penyediaan Peralatan dan Perlengkapan Kantor														
			Jumlah Paket Peralatan dan Perlengkapan Kantor yang Disediakan				1 Paket	70.260.000,00	Kota Pangkal Pinang, Girimaya, Semua Kel/Desa	DANA TRANSFER UMUM-DANA ALOKASI UMUM	-	Pembangunan Pemerintahan Akselerasi Reformasi Birokrasi dan Demokrasi Daerah	-		70.000.000,00	KECAMATAN GIRIMAYA
	7.01.01.2.06.0004	Penyediaan Bahan Logistik Kantor														
			Jumlah Paket Bahan Logistik Kantor yang Disediakan				4 Paket	64.350.800,00	Kota Pangkal Pinang, Girimaya, Semua Kel/Desa	DANA TRANSFER UMUM-DANA ALOKASI UMUM	-	Pembangunan Pemerintahan Akselerasi Reformasi Birokrasi dan Demokrasi Daerah	-		60.000.000,00	KECAMATAN GIRIMAYA
	7.01.01.2.06.0005	Penyediaan Barang Cetakan dan Penggandaan														

NO	KODE	URUSAN / BIDANG URUSAN / PROGRAM / KEGIATAN / SUB KEGIATAN	INDIKATOR PROGRAM / KEGIATAN / SUB KEGIATAN	TARGET AKHIR PERIODE RENSTRA OPD	REALISASI CAPAIAN RENJA OPD TAHUN 2023	PRAKIRAAN CAPAIAN TARGET RENJA OPD TAHUN 2024	CAPAIAN KINERJA DAN KERANGKA PENDANAAN						KELOMPOK SASARAN	PRAKIRAAN MAJU RENCANA TAHUN 2026		PERANGKAT DAERAH PENANGGUNG JAWAB
							TARGET 2025	PAGU INDIKATIF (Rp)	LOKASI	SUMBER DANA	PRIORITAS			TARGET	PAGU INDIKATIF (Rp)	
											NASIONAL	DAERAH				
1	2	3	4	5	6	7	8	9	10	11	12	13	14	15	16	17
			Jumlah Paket Barang Cetakan dan Penggandaan yang Disediakan				2 Paket	36.720.500,00	Kota Pangkal Pinang, Girimaya, Semua Kel/Desa	DANA TRANSFER UMUM-DANA ALOKASI UMUM	-	Pembangunan Pemerintahan Akselerasi Reformasi Birokrasi dan Demokrasi Daerah	-		25.000.000,00	KECAMATAN GIRIMAYA
	7.01.01.2.06.0009	Penyelenggaraan Rapat Koordinasi dan Konsultasi SKPD														
			Jumlah Laporan Penyelenggaraan Rapat Koordinasi dan Konsultasi SKPD				1 Laporan	80.000.000,00	Kota Pangkal Pinang, Girimaya, Semua Kel/Desa	DANA TRANSFER UMUM-DANA ALOKASI UMUM	-	Pembangunan Demokrasi Akselerasi Reformasi Birokrasi dan Demokrasi Daerah	-		150.000.000,00	KECAMATAN GIRIMAYA
	7.01.01.2.08	Penyediaan Jasa Penunjang Urusan Pemerintahan Daerah	*Persentase Terlaksananya Jasa Penunjang Urusan Pemerintahan Daerah*	-			100 %	1.353.864.500,00			-	Pembangunan Pemerintahan Akselerasi Reformasi Birokrasi dan Demokrasi Daerah	-	-	1.390.000.000,00	KECAMATAN GIRIMAYA
	7.01.01.2.08.0002	Penyediaan Jasa Komunikasi, Sumber Daya Air dan Listrik														
			Jumlah Laporan Penyediaan Jasa Komunikasi, Sumber Daya Air dan Listrik yang Disediakan				1 Laporan	50.000.000,00	Kota Pangkal Pinang, Girimaya, Semua Kel/Desa	DANA TRANSFER UMUM-DANA ALOKASI UMUM	-	Pembangunan Pemerintahan Akselerasi Reformasi Birokrasi dan Demokrasi Daerah	-		50.000.000,00	KECAMATAN GIRIMAYA
	7.01.01.2.08.0003	Penyediaan Jasa Peralatan dan Perlengkapan Kantor														
			Jumlah Laporan Penyediaan Jasa Peralatan dan Perlengkapan Kantor yang Disediakan				1 Laporan	37.541.000,00	Kota Pangkal Pinang, Girimaya, Semua Kel/Desa	DANA TRANSFER UMUM-DANA ALOKASI UMUM	-	Pembangunan Pemerintahan Akselerasi Reformasi Birokrasi dan Demokrasi Daerah	-		40.000.000,00	KECAMATAN GIRIMAYA
	7.01.01.2.08.0004	Penyediaan Jasa Pelayanan Umum Kantor														

NO	KODE	URUSAN / BIDANG URUSAN / PROGRAM / KEGIATAN / SUB KEGIATAN	INDIKATOR PROGRAM / KEGIATAN / SUB KEGIATAN	TARGET AKHIR PERIODE RENSTRA OPD	REALISASI CAPAIAN RENJA OPD TAHUN 2023	PRAKIRAAN CAPAIAN TARGET RENJA OPD TAHUN 2024	CAPAIAN KINERJA DAN KERANGKA PENDANAAN						KELOMPOK SASARAN	PRAKIRAAN MAJU RENCANA TAHUN 2026		PERANGKAT DAERAH PENANGGUNG JAWAB
							TARGET 2025	PAGU INDIKATIF (Rp)	LOKASI	SUMBER DANA	PRIORITAS			TARGET	PAGU INDIKATIF (Rp)	
											NASIONAL	DAERAH				
1	2	3	4	5	6	7	8	9	10	11	12	13	14	15	16	17
			Jumlah Laporan Penyediaan Jasa Pelayanan Umum Kantor yang Disediakan				1 Laporan	1.266.323.500,00	Kota Pangkal Pinang, Girimaya, Semua Kel/Desa	PENDAPATAN ASLI DAERAH (PAD), DANA TRANSFER UMUM-DANA ALOKASI UMUM	-	Pembangunan Pemerintahan Akselerasi Reformasi Birokrasi dan Demokrasi Daerah	-		1.300.000.000,00	KECAMATAN GIRIMAYA
	7.01.01.2.09	Pemeliharaan Barang Milik Daerah Penunjang Urusan Pemerintahan Daerah	*Persentase Barang Milik Perangkat Daerak Dalam Kondisi Baik*	-			100 %	86.120.000,00			-	Pembangunan Pemerintahan Akselerasi Reformasi Birokrasi dan Demokrasi Daerah	-	-	160.000.000,00	KECAMATAN GIRIMAYA
	7.01.01.2.09.0002	Penyediaan Jasa Pemeliharaan, Biaya Pemeliharaan, Pajak dan Perizinan Kendaraan Dinas Operasional atau Lapangan														
			Jumlah Kendaraan Dinas Operasional atau Lapangan yang Dipelihara dan dibayarkan Pajak dan Perizinannya				3 Unit	56.120.000,00	Kota Pangkal Pinang, Girimaya, Semua Kel/Desa	DANA TRANSFER UMUM-DANA ALOKASI UMUM	-	Pembangunan Pemerintahan Akselerasi Reformasi Birokrasi dan Demokrasi Daerah	-		60.000.000,00	KECAMATAN GIRIMAYA
	7.01.01.2.09.0009	Pemeliharaan/Rehabilitasi Gedung Kantor dan Bangunan Lainnya														
			Jumlah Gedung Kantor dan Bangunan Lainnya yang Dipelihara/Direhabilitasi				1 Unit	30.000.000,00	Kota Pangkal Pinang, Girimaya, Semua Kel/Desa	DANA TRANSFER UMUM-DANA ALOKASI UMUM	-	Pembangunan Lingkungan Peningkatan Kualitas Tata Ruang Wilayah Berbasis Lingkungan	-		100.000.000,00	KECAMATAN GIRIMAYA
2.	**7.01.02**	**PROGRAM PENYELENGGARAAN PEMERINTAHAN DAN PELAYANAN PUBLIK**	***Persentase waktu pelayanan administrasi tepat waktu***	**100 %**			**100 %**	**119.656.000,00**						**100 %**	**120.000.000,00**	
	7.01.02.2.01	Koordinasi Penyelenggaraan Kegiatan Pemerintahan di Tingkat Kecamatan	*Persentase Koordinasi Penyelenggaraan Kegiatan Pemerintahan di Tingkat Kecamatan Girimaya*	-			100 %	21.750.000,00			-	Pembangunan Lingkungan Peningkatan Kualitas Tata Ruang Wilayah Berbasis Lingkungan	-	-	15.000.000,00	KECAMATAN GIRIMAYA
	7.01.02.2.01.0002	Peningkatan Efektifitas Kegiatan Pemerintahan di Tingkat Kecamatan														

NO	KODE	URUSAN / BIDANG URUSAN / PROGRAM / KEGIATAN / SUB KEGIATAN	INDIKATOR PROGRAM / KEGIATAN / SUB KEGIATAN	TARGET AKHIR PERIODE RENSTRA OPD	REALISASI CAPAIAN RENJA OPD TAHUN 2023	PRAKIRAAN CAPAIAN TARGET RENJA OPD TAHUN 2024	CAPAIAN KINERJA DAN KERANGKA PENDANAAN						KELOMPOK SASARAN	PRAKIRAAN MAJU RENCANA TAHUN 2026		PERANGKAT DAERAH PENANGGUNG JAWAB
							TARGET 2025	PAGU INDIKATIF (Rp)	LOKASI	SUMBER DANA	PRIORITAS			TARGET	PAGU INDIKATIF (Rp)	
											NASIONAL	DAERAH				
1	2	3	4	5	6	7	8	9	10	11	12	13	14	15	16	17
			Jumlah Dokumen Peningkatan Efektifitas Kegiatan Pemerintahan di Tingkat Kecamatan				1 Dokumen	21.750.000,00	Kota Pangkal Pinang, Girimaya, Semua Kel/Desa	DANA TRANSFER UMUM-DANA ALOKASI UMUM	-	Pembangunan Lingkungan Peningkatan Kualitas Tata Ruang Wilayah Berbasis Lingkungan	-		15.000.000,00	KECAMATAN GIRIMAYA
	7.01.02.2.02	Penyelenggaraan Urusan Pemerintahan yang Tidak Dilaksanakan oleh Unit Kerja Perangkat Daerah yang Ada di Kecamatan	*Persentase Terselenggaranya Urusan Pemerintahan yang tidak Dilaksanakan oleh Unit Kerja Perangkat Daerah yang ada di Kecamatan Girimaya*	-			100 %	4.500.000,00			-	Pembangunan Pemerintahan Akselerasi Reformasi Birokrasi dan Demokrasi Daerah	-	-	15.000.000,00	KECAMATAN GIRIMAYA
	7.01.02.2.02.0002	Fasilitasi Percepatan Pencapaian Standar Pelayanan Minimal di Wilayah Kecamatan														
			Jumlah Laporan Fasilitasi Percepatan Pencapaian Standar Pelayanan Minimal di Wilayah Kecamatan				1 Laporan	4.500.000,00	Kota Pangkal Pinang, Girimaya, Semua Kel/Desa	DANA TRANSFER UMUM-DANA ALOKASI UMUM	-	Pembangunan Pemerintahan Akselerasi Reformasi Birokrasi dan Demokrasi Daerah	-		15.000.000,00	KECAMATAN GIRIMAYA
	7.01.02.2.04	Pelaksanaan Urusan Pemerintahan yang Dilimpahkan kepada Camat	*Persentase Terlaksananya Urusan Pemerintahan Yang Dilimpahkan Kepada Camat Girimaya*	-			100 %	93.406.000,00			-	Pembangunan Pemerintahan Akselerasi Reformasi Birokrasi dan Demokrasi Daerah	-	-	90.000.000,00	KECAMATAN GIRIMAYA
	7.01.02.2.04.0003	Pelaksanaan Urusan Pemerintahan yang Terkait dengan Kewenangan Lain yang Dilimpahkan														
			Jumlah Laporan Pelaksanaan Kewenangan Lain yang Dilimpahkan				1 Laporan	93.406.000,00	Kota Pangkal Pinang, Girimaya, Semua Kel/Desa	DANA TRANSFER UMUM-DANA ALOKASI UMUM	-	Pembangunan Pemerintahan Akselerasi Reformasi Birokrasi dan Demokrasi Daerah	-		90.000.000,00	KECAMATAN GIRIMAYA
3.	**7.01.03**	**PROGRAM PEMBERDAYAAN MASYARAKAT DESA DAN KELURAHAN**	***Persentase Lembaga Kemasyarakatan yang Aktif*** ***Persentase Sarana dan Prasarana Publik yang Terbangun di Kecamatan Girimaya***	**100 %** **100 %**			**100 %** **100 %**	**130.575.000,00**						**100 %** **100 %**	**135.000.000,00**	

NO	KODE	URUSAN / BIDANG URUSAN / PROGRAM / KEGIATAN / SUB KEGIATAN	INDIKATOR PROGRAM / KEGIATAN / SUB KEGIATAN	TARGET AKHIR PERIODE RENSTRA OPD	REALISASI CAPAIAN RENJA OPD TAHUN 2023	PRAKIRAAN CAPAIAN TARGET RENJA OPD TAHUN 2024	CAPAIAN KINERJA DAN KERANGKA PENDANAAN						KELOMPOK SASARAN	PRAKIRAAN MAJU RENCANA TAHUN 2026		PERANGKAT DAERAH PENANGGUNG JAWAB
							TARGET 2025	PAGU INDIKATIF (Rp)	LOKASI	SUMBER DANA	PRIORITAS			TARGET	PAGU INDIKATIF (Rp)	
											NASIONAL	DAERAH				
1	2	3	4	5	6	7	8	9	10	11	12	13	14	15	16	17
	7.01.03.2.02	Kegiatan Pemberdayaan Kelurahan	*Persentase Terlaksananya Kegiatan Pemberdayaan Kelurahan di Kecamatan Girimaya*	-			100 %	32.775.000,00			-	Pembangunan Lingkungan Peningkatan Kualitas Tata Ruang Wilayah Berbasis Lingkungan	-	-	35.000.000,00	KECAMATAN GIRIMAYA
	7.01.03.2.02.0001	Peningkatan Partisipasi Masyarakat dalam Forum Musyawarah Perencanaan Pembangunan di Kelurahan														
			Jumlah Lembaga Kemasyarakatan yang Berpartisipasi dalam Forum Musyawarah Perencanaan Pembangunan di Kelurahan				6 Lembaga Kemasyarakatan	15.200.000,00	Kota Pangkal Pinang, Girimaya, Semua Kel/Desa	DANA TRANSFER UMUM-DANA ALOKASI UMUM	-	Pembangunan Lingkungan Peningkatan Kualitas Tata Ruang Wilayah Berbasis Lingkungan	-		20.000.000,00	KECAMATAN GIRIMAYA
	7.01.03.2.02.0004	Evaluasi Kelurahan														
			Jumlah Laporan Hasil Evaluasi Kelurahan				1 Laporan	17.575.000,00	Kota Pangkal Pinang, Girimaya, Semua Kel/Desa	DANA TRANSFER UMUM-DANA ALOKASI UMUM	-	Pembangunan Pemerintahan Akselerasi Reformasi Birokrasi dan Demokrasi Daerah	-		15.000.000,00	KECAMATAN GIRIMAYA
	7.01.03.2.03	Pemberdayaan Lembaga Kemasyarakatan Tingkat Kecamatan	*Persentase kegiatan pemberdayaan lembaga kemasyarakat tingkat kecamatan yang dilaksanakan di Kecamatan Girimaya*	-			100 %	97.800.000,00			-	Pembangunan Sumber Daya Manusia Peningkatan Akses Pelayanan Pendidikan dan Kesehatan Serta Daya Saing Masyarakat	-	-	100.000.000,00	KECAMATAN GIRIMAYA
	7.01.03.2.03.0002	Peningkatan Kapasitas Lembaga Kemasyarakatan														
			Jumlah Lembaga Kemasyarakatan yang Ditingkatkan Kapasitasnya				6 Lembaga Kemasyarakatan	97.800.000,00	Kota Pangkal Pinang, Girimaya, Semua Kel/Desa	DANA TRANSFER UMUM-DANA ALOKASI UMUM	-	Pembangunan Sumber Daya Manusia Peningkatan Akses Pelayanan Pendidikan dan Kesehatan Serta Daya Saing Masyarakat	-		100.000.000,00	KECAMATAN GIRIMAYA

NO	KODE	URUSAN / BIDANG URUSAN / PROGRAM / KEGIATAN / SUB KEGIATAN	INDIKATOR PROGRAM / KEGIATAN / SUB KEGIATAN	TARGET AKHIR PERIODE RENSTRA OPD	REALISASI CAPAIAN RENJA OPD TAHUN 2023	PRAKIRAAN CAPAIAN TARGET RENJA OPD TAHUN 2024	CAPAIAN KINERJA DAN KERANGKA PENDANAAN						KELOMPOK SASARAN	PRAKIRAAN MAJU RENCANA TAHUN 2026		PERANGKAT DAERAH PENANGGUNG JAWAB
							TARGET 2025	PAGU INDIKATIF (Rp)	LOKASI	SUMBER DANA	PRIORITAS			TARGET	PAGU INDIKATIF (Rp)	
											NASIONAL	DAERAH				
1	2	3	4	5	6	7	8	9	10	11	12	13	14	15	16	17
4.	**7.01.04**	**PROGRAM KOORDINASI KETENTRAMAN DAN KETERTIBAN UMUM**	***Persentase Keluhan Masyarakat yang Ditindaklanjuti di Kecamatan Girimaya***	**100 %**			**100 %**	**12.900.000,00**						**100 %**	**20.000.000,00**	
	7.01.04.2.01	Koordinasi Upaya Penyelenggaraan Ketenteraman dan Ketertiban Umum	*Persentase Terlaksananya Koordinasi Upaya Penyelenggaraan Ketenteraman dan Ketertiban Umum di Kecamatan Girimaya*	-			100 %	12.900.000,00			-	Pembangunan Lingkungan Peningkatan Kualitas Tata Ruang Wilayah Berbasis Lingkungan	-	-	20.000.000,00	KECAMATAN GIRIMAYA
	7.01.04.2.01.0001	Sinergitas dengan Kepolisian Negara Republik Indonesia, Tentara Nasional Indonesia dan Instansi Vertikal di Wilayah Kecamatan														
			Jumlah Laporan Hasil Sinergitas dengan Kepolisian Negara Republik Indonesia, Tentara Nasional Indonesia dan Instansi Vertikal di Wilayah Kecamatan				1 Laporan	12.900.000,00	Kota Pangkal Pinang, Girimaya, Semua Kel/Desa	DANA TRANSFER UMUM-DANA ALOKASI UMUM	-	Pembangunan Lingkungan Peningkatan Kualitas Tata Ruang Wilayah Berbasis Lingkungan	-		20.000.000,00	KECAMATAN GIRIMAYA
5.	**7.01.05**	**PROGRAM PENYELENGGARAAN URUSAN PEMERINTAHAN UMUM**	***Persentase Terselenggaranya Urusan Pemerintahan Umum di Kecamatan Girimaya***	**100 %**			**100 %**	**243.400.000,00**						**100 %**	**260.000.000,00**	
	7.01.05.2.01	Penyelenggaraan Urusan Pemerintahan Umum Sesuai Penugasan Kepala Daerah	*Persentase Terselenggaranya Urusan Pemerintahan Umum sesuai Penugasan Kepala Daerah di Kecamatan Girimaya*	-			100 %	243.400.000,00			-	Pembangunan Sumber Daya Manusia Peningkatan Akses Pelayanan Pendidikan dan Kesehatan Serta Daya Saing Masyarakat	-	-	260.000.000,00	KECAMATAN GIRIMAYA
	7.01.05.2.01.0007	Pelaksanaan Semua Urusan Pemerintahan yang Bukan Merupakan Kewenangan Daerah dan Tidak Dilaksanakan oleh Instansi Vertikal														
			Jumlah Dokumen Semua Urusan Pemerintahan yang Bukan Merupakan Kewenangan Daerah dan Tidak Dilaksanakan oleh Instansi Vertikal				1 Dokumen	243.400.000,00	Kota Pangkal Pinang, Girimaya, Semua Kel/Desa	DANA TRANSFER UMUM-DANA ALOKASI UMUM	-	Pembangunan Sumber Daya Manusia Peningkatan Akses Pelayanan Pendidikan dan Kesehatan Serta Daya Saing Masyarakat	-		260.000.000,00	KECAMATAN GIRIMAYA
		KELURAHAN BATU INTAN						**433.640.672,00**							**800.000.000,00**	

NO	KODE	URUSAN / BIDANG URUSAN / PROGRAM / KEGIATAN / SUB KEGIATAN	INDIKATOR PROGRAM / KEGIATAN / SUB KEGIATAN	TARGET AKHIR PERIODE RENSTRA OPD	REALISASI CAPAIAN RENJA OPD TAHUN 2023	PRAKIRAAN CAPAIAN TARGET RENJA OPD TAHUN 2024	CAPAIAN KINERJA DAN KERANGKA PENDANAAN						KELOMPOK SASARAN	PRAKIRAAN MAJU RENCANA TAHUN 2026		PERANGKAT DAERAH PENANGGUNG JAWAB
							TARGET 2025	PAGU INDIKATIF (Rp)	LOKASI	SUMBER DANA	PRIORITAS			TARGET	PAGU INDIKATIF (Rp)	
											NASIONAL	DAERAH				
1	2	3	4	5	6	7	8	9	10	11	12	13	14	15	16	17
	7	**UNSUR KEWILAYAHAN**						**433.640.672,00**							**800.000.000,00**	
	7.01	**KECAMATAN**						**433.640.672,00**							**800.000.000,00**	
1.	**7.01.02**	**PROGRAM PENYELENGGARAAN PEMERINTAHAN DAN PELAYANAN PUBLIK**	***Persentase waktu pelayanan administrasi tepat waktu***	**100 %**			**100 %**	**80.960.000,00**						**100 %**	**200.000.000,00**	
	7.01.02.2.02	Penyelenggaraan Urusan Pemerintahan yang Tidak Dilaksanakan oleh Unit Kerja Perangkat Daerah yang Ada di Kecamatan	*Persentase Terselenggaranya Urusan Pemerintahan yang tidak Dilaksanakan oleh Unit Kerja Perangkat Daerah yang ada di Kecamatan Girimaya*	-			100 %	80.960.000,00			-	Pembangunan Pemerintahan Akselerasi Reformasi Birokrasi dan Demokrasi Daerah	-	-	200.000.000,00	KELURAHAN BATU INTAN
	7.01.02.2.02.0003	Peningkatan Efektifitas Pelaksanaan Pelayanan kepada Masyarakat di Wilayah Kecamatan														
			Jumlah Laporan Peningkatan Efektifitas Pelaksanaan Pelayanan kepada Masyarakat di Wilayah Kecamatan				1 Laporan	80.960.000,00	Kota Pangkal Pinang, Girimaya, Bukitintan	DANA TRANSFER UMUM-DANA ALOKASI UMUM	-	Pembangunan Pemerintahan Akselerasi Reformasi Birokrasi dan Demokrasi Daerah	-		200.000.000,00	KELURAHAN BATU INTAN
2.	**7.01.03**	**PROGRAM PEMBERDAYAAN MASYARAKAT DESA DAN KELURAHAN**	***Persentase Lembaga Kemasyarakatan yang Aktif*** ***Persentase Sarana dan Prasarana Publik yang Terbangun di Kecamatan Girimaya***	**100 %** **100 %**			**100 %** **100 %**	**352.680.672,00**						**100 %** **100 %**	**600.000.000,00**	
	7.01.03.2.02	Kegiatan Pemberdayaan Kelurahan	*Persentase Terlaksananya Kegiatan Pemberdayaan Kelurahan di Kecamatan Girimaya*	-			100 %	0,00			-	Pembangunan Lingkungan Peningkatan Kualitas Tata Ruang Wilayah Berbasis Lingkungan	-	-	200.000.000,00	KELURAHAN BATU INTAN
	7.01.03.2.02.0002	Pembangunan Sarana dan Prasarana Kelurahan														
			Jumlah Sarana dan Prasarana Kelurahan yang Terbangun				1 Unit	0,00	Kota Pangkal Pinang, Girimaya, Bukitintan	DANA TRANSFER UMUM-DANA ALOKASI UMUM	-	Pembangunan Lingkungan Peningkatan Kualitas Tata Ruang Wilayah Berbasis Lingkungan	-		200.000.000,00	KELURAHAN BATU INTAN

NO	KODE	URUSAN / BIDANG URUSAN / PROGRAM / KEGIATAN / SUB KEGIATAN	INDIKATOR PROGRAM / KEGIATAN / SUB KEGIATAN	TARGET AKHIR PERIODE RENSTRA OPD	REALISASI CAPAIAN RENJA OPD TAHUN 2023	PRAKIRAAN CAPAIAN TARGET RENJA OPD TAHUN 2024	CAPAIAN KINERJA DAN KERANGKA PENDANAAN						KELOMPOK SASARAN	PRAKIRAAN MAJU RENCANA TAHUN 2026		PERANGKAT DAERAH PENANGGUNG JAWAB
							TARGET 2025	PAGU INDIKATIF (Rp)	LOKASI	SUMBER DANA	PRIORITAS			TARGET	PAGU INDIKATIF (Rp)	
											NASIONAL	DAERAH				
1	2	3	4	5	6	7	8	9	10	11	12	13	14	15	16	17
	7.01.03.2.03	Pemberdayaan Lembaga Kemasyarakatan Tingkat Kecamatan	*Persentase kegiatan pemberdayaan lembaga kemasyarakat tingkat kecamatan yang dilaksanakan di Kecamatan Girimaya*	-			100 %	352.680.672,00			-	Pembangunan Ekonomi Peningkatan Akses Pelayanan Pendidikan dan Kesehatan Serta Daya Saing Masyarakat	-	-	400.000.000,00	KELURAHAN BATU INTAN
	7.01.03.2.03.0001	Penyelenggaraan Lembaga Kemasyarakatan														
			Jumlah Lembaga Kemasyarakatan yang Diselenggarakan				6 Lembaga Kemasyarakatan	352.680.672,00	Kota Pangkal Pinang, Girimaya, Bukitintan	DANA TRANSFER UMUM-DANA ALOKASI UMUM	-	Pembangunan Ekonomi Peningkatan Akses Pelayanan Pendidikan dan Kesehatan Serta Daya Saing Masyarakat	-		400.000.000,00	KELURAHAN BATU INTAN
		KELURAHAN BUKIT BESAR						**546.183.896,00**							**900.000.000,00**	
	7	**UNSUR KEWILAYAHAN**						**546.183.896,00**							**900.000.000,00**	
	7.01	**KECAMATAN**						**546.183.896,00**							**900.000.000,00**	
1.	**7.01.02**	**PROGRAM PENYELENGGARAAN PEMERINTAHAN DAN PELAYANAN PUBLIK**	***Persentase waktu pelayanan administrasi tepat waktu***	**100 %**			**100 %**	**83.898.000,00**						**100 %**	**200.000.000,00**	
	7.01.02.2.02	Penyelenggaraan Urusan Pemerintahan yang Tidak Dilaksanakan oleh Unit Kerja Perangkat Daerah yang Ada di Kecamatan	*Persentase Terselenggaranya Urusan Pemerintahan yang tidak Dilaksanakan oleh Unit Kerja Perangkat Daerah yang ada di Kecamatan Girimaya*	-			100 %	83.898.000,00			-	Pembangunan Pemerintahan Akselerasi Reformasi Birokrasi dan Demokrasi Daerah	-	-	200.000.000,00	KELURAHAN BUKIT BESAR
	7.01.02.2.02.0003	Peningkatan Efektifitas Pelaksanaan Pelayanan kepada Masyarakat di Wilayah Kecamatan														
			Jumlah Laporan Peningkatan Efektifitas Pelaksanaan Pelayanan kepada Masyarakat di Wilayah Kecamatan				1 Laporan	83.898.000,00	Kota Pangkal Pinang, Girimaya, Bukitbesar	DANA TRANSFER UMUM-DANA ALOKASI UMUM	-	Pembangunan Pemerintahan Akselerasi Reformasi Birokrasi dan Demokrasi Daerah	-		200.000.000,00	KELURAHAN BUKIT BESAR

NO	KODE	URUSAN / BIDANG URUSAN / PROGRAM / KEGIATAN / SUB KEGIATAN	INDIKATOR PROGRAM / KEGIATAN / SUB KEGIATAN	TARGET AKHIR PERIODE RENSTRA OPD	REALISASI CAPAIAN RENJA OPD TAHUN 2023	PRAKIRAAN CAPAIAN TARGET RENJA OPD TAHUN 2024	CAPAIAN KINERJA DAN KERANGKA PENDANAAN						KELOMPOK SASARAN	PRAKIRAAN MAJU RENCANA TAHUN 2026		PERANGKAT DAERAH PENANGGUNG JAWAB
							TARGET 2025	PAGU INDIKATIF (Rp)	LOKASI	SUMBER DANA	PRIORITAS			TARGET	PAGU INDIKATIF (Rp)	
											NASIONAL	DAERAH				
1	2	3	4	5	6	7	8	9	10	11	12	13	14	15	16	17
2.	**7.01.03**	**PROGRAM PEMBERDAYAAN MASYARAKAT DESA DAN KELURAHAN**	***Persentase Lembaga Kemasyarakatan yang Aktif Persentase Sarana dan Prasarana Publik yang Terbangun di Kecamatan Girimaya***	**100 % 100 %**			**100 % 100 %**	**462.285.896,00**						**100 % 100 %**	**700.000.000,00**	
	7.01.03.2.02	Kegiatan Pemberdayaan Kelurahan	*Persentase Terlaksananya Kegiatan Pemberdayaan Kelurahan di Kecamatan Girimaya*	-			100 %	0,00			-	Pembangunan Lingkungan Peningkatan Kualitas Tata Ruang Wilayah Berbasis Lingkungan	-	-	200.000.000,00	KELURAHAN BUKIT BESAR
	7.01.03.2.02.0002	Pembangunan Sarana dan Prasarana Kelurahan														
			Jumlah Sarana dan Prasarana Kelurahan yang Terbangun				1 Unit	0,00	Kota Pangkal Pinang, Girimaya, Bukitbesar	DANA TRANSFER UMUM-DANA ALOKASI UMUM	-	Pembangunan Lingkungan Peningkatan Kualitas Tata Ruang Wilayah Berbasis Lingkungan	-		200.000.000,00	KELURAHAN BUKIT BESAR
	7.01.03.2.03	Pemberdayaan Lembaga Kemasyarakatan Tingkat Kecamatan	*Persentase kegiatan pemberdayaan lembaga kemasyarakat tingkat kecamatan yang dilaksanakan di Kecamatan Girimaya*	-			100 %	462.285.896,00			-	Pembangunan Ekonomi Peningkatan Akses Pelayanan Pendidikan dan Kesehatan Serta Daya Saing Masyarakat	-	-	500.000.000,00	KELURAHAN BUKIT BESAR
	7.01.03.2.03.0001	Penyelenggaraan Lembaga Kemasyarakatan														
			Jumlah Lembaga Kemasyarakatan yang Diselenggarakan				6 Lembaga Kemasyarakatan	462.285.896,00	Kota Pangkal Pinang, Girimaya, Bukitbesar	DANA TRANSFER UMUM-DANA ALOKASI UMUM	-	Pembangunan Ekonomi Peningkatan Akses Pelayanan Pendidikan dan Kesehatan Serta Daya Saing Masyarakat	-		500.000.000,00	KELURAHAN BUKIT BESAR
		KELURAHAN SEMABUNG BARU						**555.485.796,00**							**900.000.000,00**	
	7	**UNSUR KEWILAYAHAN**						**555.485.796,00**							**900.000.000,00**	
	7.01	**KECAMATAN**						**555.485.796,00**							**900.000.000,00**	

NO	KODE	URUSAN / BIDANG URUSAN / PROGRAM / KEGIATAN / SUB KEGIATAN	INDIKATOR PROGRAM / KEGIATAN / SUB KEGIATAN	TARGET AKHIR PERIODE RENSTRA OPD	REALISASI CAPAIAN RENJA OPD TAHUN 2023	PRAKIRAAN CAPAIAN TARGET RENJA OPD TAHUN 2024	CAPAIAN KINERJA DAN KERANGKA PENDANAAN						KELOMPOK SASARAN	PRAKIRAAN MAJU RENCANA TAHUN 2026		PERANGKAT DAERAH PENANGGUNG JAWAB
							TARGET 2025	PAGU INDIKATIF (Rp)	LOKASI	SUMBER DANA	PRIORITAS			TARGET	PAGU INDIKATIF (Rp)	
											NASIONAL	DAERAH				
1	2	3	4	5	6	7	8	9	10	11	12	13	14	15	16	17
1.	**7.01.02**	**PROGRAM PENYELENGGARAAN PEMERINTAHAN DAN PELAYANAN PUBLIK**	***Persentase waktu pelayanan administrasi tepat waktu***	**100 %**			**100 %**	**82.069.900,00**						**100 %**	**200.000.000,00**	
	7.01.02.2.02	Penyelenggaraan Urusan Pemerintahan yang Tidak Dilaksanakan oleh Unit Kerja Perangkat Daerah yang Ada di Kecamatan	*Persentase Terselenggaranya Urusan Pemerintahan yang tidak Dilaksanakan oleh Unit Kerja Perangkat Daerah yang ada di Kecamatan Girimaya*	-			100 %	82.069.900,00			-	Pembangunan Pemerintahan Akselerasi Reformasi Birokrasi dan Demokrasi Daerah	-	-	200.000.000,00	KELURAHAN SEMABUNG BARU
	7.01.02.2.02.0003	Peningkatan Efektifitas Pelaksanaan Pelayanan kepada Masyarakat di Wilayah Kecamatan														
			Jumlah Laporan Peningkatan Efektifitas Pelaksanaan Pelayanan kepada Masyarakat di Wilayah Kecamatan				1 Laporan	82.069.900,00	Kota Pangkal Pinang, Girimaya, Semabung Baru	DANA TRANSFER UMUM-DANA ALOKASI UMUM	-	Pembangunan Pemerintahan Akselerasi Reformasi Birokrasi dan Demokrasi Daerah	-		200.000.000,00	KELURAHAN SEMABUNG BARU
2.	**7.01.03**	**PROGRAM PEMBERDAYAAN MASYARAKAT DESA DAN KELURAHAN**	***Persentase Lembaga Kemasyarakatan yang Aktif*** ***Persentase Sarana dan Prasarana Publik yang Terbangun di Kecamatan Girimaya***	**100 %** **100 %**			**100 %** **100 %**	**473.415.896,00**						**100 %** **100 %**	**700.000.000,00**	
	7.01.03.2.02	Kegiatan Pemberdayaan Kelurahan	*Persentase Terlaksananya Kegiatan Pemberdayaan Kelurahan di Kecamatan Girimaya*	-			100 %	0,00			-	Pembangunan Lingkungan Peningkatan Kualitas Tata Ruang Wilayah Berbasis Lingkungan	-	-	200.000.000,00	KELURAHAN SEMABUNG BARU
	7.01.03.2.02.0002	Pembangunan Sarana dan Prasarana Kelurahan														
			Jumlah Sarana dan Prasarana Kelurahan yang Terbangun				1 Unit	0,00	Kota Pangkal Pinang, Girimaya, Semabung Baru	DANA TRANSFER UMUM-DANA ALOKASI UMUM	-	Pembangunan Lingkungan Peningkatan Kualitas Tata Ruang Wilayah Berbasis Lingkungan	-		200.000.000,00	KELURAHAN SEMABUNG BARU
	7.01.03.2.03	Pemberdayaan Lembaga Kemasyarakatan Tingkat Kecamatan	*Persentase kegiatan pemberdayaan lembaga kemasyarakat tingkat kecamatan yang dilaksanakan di Kecamatan Girimaya*	-			100 %	473.415.896,00			-	Pembangunan Lingkungan Peningkatan Kualitas Tata Ruang Wilayah Berbasis Lingkungan	-	-	500.000.000,00	KELURAHAN SEMABUNG BARU

NO	KODE	URUSAN / BIDANG URUSAN / PROGRAM / KEGIATAN / SUB KEGIATAN	INDIKATOR PROGRAM / KEGIATAN / SUB KEGIATAN	TARGET AKHIR PERIODE RENSTRA OPD	REALISASI CAPAIAN RENJA OPD TAHUN 2023	PRAKIRAAN CAPAIAN TARGET RENJA OPD TAHUN 2024	CAPAIAN KINERJA DAN KERANGKA PENDANAAN						KELOMPOK SASARAN	PRAKIRAAN MAJU RENCANA TAHUN 2026		PERANGKAT DAERAH PENANGGUNG JAWAB
							TARGET 2025	PAGU INDIKATIF (Rp)	LOKASI	SUMBER DANA	PRIORITAS			TARGET	PAGU INDIKATIF (Rp)	
											NASIONAL	DAERAH				
1	2	3	4	5	6	7	8	9	10	11	12	13	14	15	16	17
	7.01.03.2.03.0001	Penyelenggaraan Lembaga Kemasyarakatan														
			Jumlah Lembaga Kemasyarakatan yang Diselenggarakan				6 Lembaga Kemasyarakatan	473.415.896,00	Kota Pangkal Pinang, Girimaya, Semabung Baru	DANA TRANSFER UMUM-DANA ALOKASI UMUM	-	Pembangunan Lingkungan Peningkatan Kualitas Tata Ruang Wilayah Berbasis Lingkungan	-		500.000.000,00	KELURAHAN SEMABUNG BARU
		KELURAHAN SRIWIJAYA						**539.308.896,00**							**900.000.000,00**	
	7	**UNSUR KEWILAYAHAN**						**539.308.896,00**							**900.000.000,00**	
	7.01	**KECAMATAN**						**539.308.896,00**							**900.000.000,00**	
1.	**7.01.02**	**PROGRAM PENYELENGGARAAN PEMERINTAHAN DAN PELAYANAN PUBLIK**	***Persentase waktu pelayanan administrasi tepat waktu***	**100 %**			**100 %**	**89.068.000,00**						**100 %**	**200.000.000,00**	
	7.01.02.2.02	Penyelenggaraan Urusan Pemerintahan yang Tidak Dilaksanakan oleh Unit Kerja Perangkat Daerah yang Ada di Kecamatan	*Persentase Terselenggaranya Urusan Pemerintahan yang tidak Dilaksanakan oleh Unit Kerja Perangkat Daerah yang ada di Kecamatan Girimaya*	-			100 %	89.068.000,00			-	Pembangunan Pemerintahan Akselerasi Reformasi Birokrasi dan Demokrasi Daerah	-	-	200.000.000,00	KELURAHAN SRIWIJAYA
	7.01.02.2.02.0003	Peningkatan Efektifitas Pelaksanaan Pelayanan kepada Masyarakat di Wilayah Kecamatan														
			Jumlah Laporan Peningkatan Efektifitas Pelaksanaan Pelayanan kepada Masyarakat di Wilayah Kecamatan				1 Laporan	89.068.000,00	Kota Pangkal Pinang, Girimaya, Sriwijaya	DANA TRANSFER UMUM-DANA ALOKASI UMUM	-	Pembangunan Pemerintahan Akselerasi Reformasi Birokrasi dan Demokrasi Daerah	-		200.000.000,00	KELURAHAN SRIWIJAYA
2.	**7.01.03**	**PROGRAM PEMBERDAYAAN MASYARAKAT DESA DAN KELURAHAN**	***Persentase Lembaga Kemasyarakatan yang Aktif Persentase Sarana dan Prasarana Publik yang Terbangun di Kecamatan Girimaya***	**100 % 100 %**			**100 % 100 %**	**450.240.896,00**						**100 % 100 %**	**700.000.000,00**	
	7.01.03.2.02	Kegiatan Pemberdayaan Kelurahan	*Persentase Terlaksananya Kegiatan Pemberdayaan Kelurahan di Kecamatan Girimaya*	-			100 %	0,00			-	Pembangunan Lingkungan Peningkatan Kualitas Tata Ruang Wilayah Berbasis Lingkungan	-	-	200.000.000,00	KELURAHAN SRIWIJAYA
	7.01.03.2.02.0002	Pembangunan Sarana dan Prasarana Kelurahan														

NO	KODE	URUSAN / BIDANG URUSAN / PROGRAM / KEGIATAN / SUB KEGIATAN	INDIKATOR PROGRAM / KEGIATAN / SUB KEGIATAN	TARGET AKHIR PERIODE RENSTRA OPD	REALISASI CAPAIAN RENJA OPD TAHUN 2023	PRAKIRAAN CAPAIAN TARGET RENJA OPD TAHUN 2024	CAPAIAN KINERJA DAN KERANGKA PENDANAAN						KELOMPOK SASARAN	PRAKIRAAN MAJU RENCANA TAHUN 2026		PERANGKAT DAERAH PENANGGUNG JAWAB
							TARGET 2025	PAGU INDIKATIF (Rp)	LOKASI	SUMBER DANA	PRIORITAS			TARGET	PAGU INDIKATIF (Rp)	
											NASIONAL	DAERAH				
1	2	3	4	5	6	7	8	9	10	11	12	13	14	15	16	17
			Jumlah Sarana dan Prasarana Kelurahan yang Terbangun				1 Unit	0,00	Kota Pangkal Pinang, Girimaya, Sriwijaya	DANA TRANSFER UMUM-DANA ALOKASI UMUM	-	Pembangunan Lingkungan Peningkatan Kualitas Tata Ruang Wilayah Berbasis Lingkungan	-		200.000.000,00	KELURAHAN SRIWIJAYA
	7.01.03.2.03	Pemberdayaan Lembaga Kemasyarakatan Tingkat Kecamatan	*Persentase kegiatan pemberdayaan lembaga kemasyarakat tingkat kecamatan yang dilaksanakan di Kecamatan Girimaya*	-			100 %	450.240.896,00			-	Pembangunan Ekonomi Peningkatan Akses Pelayanan Pendidikan dan Kesehatan Serta Daya Saing Masyarakat	-	-	500.000.000,00	KELURAHAN SRIWIJAYA
	7.01.03.2.03.0001	Penyelenggaraan Lembaga Kemasyarakatan														
			Jumlah Lembaga Kemasyarakatan yang Diselenggarakan				6 Lembaga Kemasyarakatan	450.240.896,00	Kota Pangkal Pinang, Girimaya, Sriwijaya	DANA TRANSFER UMUM-DANA ALOKASI UMUM	-	Pembangunan Ekonomi Peningkatan Akses Pelayanan Pendidikan dan Kesehatan Serta Daya Saing Masyarakat	-		500.000.000,00	KELURAHAN SRIWIJAYA
		KELURAHAN PASAR PADI						**432.382.072,00**							**800.000.000,00**	
	7	**UNSUR KEWILAYAHAN**						**432.382.072,00**							**800.000.000,00**	
	7.01	**KECAMATAN**						**432.382.072,00**							**800.000.000,00**	
1.	**7.01.02**	**PROGRAM PENYELENGGARAAN PEMERINTAHAN DAN PELAYANAN PUBLIK**	***Persentase waktu pelayanan administrasi tepat waktu***	**100 %**			**100 %**	**80.301.400,00**						**100 %**	**200.000.000,00**	
	7.01.02.2.02	Penyelenggaraan Urusan Pemerintahan yang Tidak Dilaksanakan oleh Unit Kerja Perangkat Daerah yang Ada di Kecamatan	*Persentase Terselenggaranya Urusan Pemerintahan yang tidak Dilaksanakan oleh Unit Kerja Perangkat Daerah yang ada di Kecamatan Girimaya*	-			100 %	80.301.400,00			-	Pembangunan Pemerintahan Akselerasi Reformasi Birokrasi dan Demokrasi Daerah	-	-	200.000.000,00	KELURAHAN PASAR PADI
	7.01.02.2.02.0003	Peningkatan Efektifitas Pelaksanaan Pelayanan kepada Masyarakat di Wilayah Kecamatan														

NO	KODE	URUSAN / BIDANG URUSAN / PROGRAM / KEGIATAN / SUB KEGIATAN	INDIKATOR PROGRAM / KEGIATAN / SUB KEGIATAN	TARGET AKHIR PERIODE RENSTRA OPD	REALISASI CAPAIAN RENJA OPD TAHUN 2023	PRAKIRAAN CAPAIAN TARGET RENJA OPD TAHUN 2024	CAPAIAN KINERJA DAN KERANGKA PENDANAAN						KELOMPOK SASARAN	PRAKIRAAN MAJU RENCANA TAHUN 2026		PERANGKAT DAERAH PENANGGUNG JAWAB
							TARGET 2025	PAGU INDIKATIF (Rp)	LOKASI	SUMBER DANA	PRIORITAS			TARGET	PAGU INDIKATIF (Rp)	
											NASIONAL	DAERAH				
1	2	3	4	5	6	7	8	9	10	11	12	13	14	15	16	17
			Jumlah Laporan Peningkatan Efektifitas Pelaksanaan Pelayanan kepada Masyarakat di Wilayah Kecamatan				1 Laporan	80.301.400,00	Kota Pangkal Pinang, Girimaya, Pasar Padi	DANA TRANSFER UMUM-DANA ALOKASI UMUM	-	Pembangunan Pemerintahan Akselerasi Reformasi Birokrasi dan Demokrasi Daerah	-		200.000.000,00	KELURAHAN PASAR PADI
2.	**7.01.03**	**PROGRAM PEMBERDAYAAN MASYARAKAT DESA DAN KELURAHAN**	***Persentase Lembaga Kemasyarakatan yang Aktif Persentase Sarana dan Prasarana Publik yang Terbangun di Kecamatan Girimaya***	**100 % 100 %**			**100 % 100 %**	**352.080.672,00**						**100 % 100 %**	**600.000.000,00**	
	7.01.03.2.02	Kegiatan Pemberdayaan Kelurahan	*Persentase Terlaksananya Kegiatan Pemberdayaan Kelurahan di Kecamatan Girimaya*	-			100 %	0,00			-	Pembangunan Lingkungan Peningkatan Kualitas Tata Ruang Wilayah Berbasis Lingkungan	-	-	200.000.000,00	KELURAHAN PASAR PADI
	7.01.03.2.02.0002	Pembangunan Sarana dan Prasarana Kelurahan														
			Jumlah Sarana dan Prasarana Kelurahan yang Terbangun				1 Unit	0,00	Kota Pangkal Pinang, Girimaya, Pasar Padi	DANA TRANSFER UMUM-DANA ALOKASI UMUM	-	Pembangunan Lingkungan Peningkatan Kualitas Tata Ruang Wilayah Berbasis Lingkungan	-		200.000.000,00	KELURAHAN PASAR PADI
	7.01.03.2.03	Pemberdayaan Lembaga Kemasyarakatan Tingkat Kecamatan	*Persentase kegiatan pemberdayaan lembaga kemasyarakat tingkat kecamatan yang dilaksanakan di Kecamatan Girimaya*	-			100 %	352.080.672,00			-	Pembangunan Ekonomi Peningkatan Akses Pelayanan Pendidikan dan Kesehatan Serta Daya Saing Masyarakat	-	-	400.000.000,00	KELURAHAN PASAR PADI
	7.01.03.2.03.0001	Penyelenggaraan Lembaga Kemasyarakatan														
			Jumlah Lembaga Kemasyarakatan yang Diselenggarakan				6 Lembaga Kemasyarakatan	352.080.672,00	Kota Pangkal Pinang, Girimaya, Pasar Padi	DANA TRANSFER UMUM-DANA ALOKASI UMUM	-	Pembangunan Ekonomi Peningkatan Akses Pelayanan Pendidikan dan Kesehatan Serta Daya Saing Masyarakat	-		400.000.000,00	KELURAHAN PASAR PADI

NO	KODE	URUSAN / BIDANG URUSAN / PROGRAM / KEGIATAN / SUB KEGIATAN	INDIKATOR PROGRAM / KEGIATAN / SUB KEGIATAN	TARGET AKHIR PERIODE RENSTRA OPD	REALISASI CAPAIAN RENJA OPD TAHUN 2023	PRAKIRAAN CAPAIAN TARGET RENJA OPD TAHUN 2024	CAPAIAN KINERJA DAN KERANGKA PENDANAAN						KELOMPOK SASARAN	PRAKIRAAN MAJU RENCANA TAHUN 2026		PERANGKAT DAERAH PENANGGUNG JAWAB
							TARGET 2025	PAGU INDIKATIF (Rp)	LOKASI	SUMBER DANA	PRIORITAS			TARGET	PAGU INDIKATIF (Rp)	
											NASIONAL	DAERAH				
1	2	3	4	5	6	7	8	9	10	11	12	13	14	15	16	17
		KECAMATAN GABEK						**8.109.142.921,00**							**8.540.837.440,00**	
	7	**UNSUR KEWILAYAHAN**						**8.109.142.921,00**							**8.540.837.440,00**	
	7.01	**KECAMATAN**						**8.109.142.921,00**							**8.540.837.440,00**	
1.	**7.01.01**	**PROGRAM PENUNJANG URUSAN PEMERINTAHAN DAERAH KABUPATEN/KOTA**	***Indeks Kepuasan Pelayanan Internal Perangkat Daerah Nilai SAKIP Perangkat Daerah***	**85 Nilai 72,6 Nilai**			**80 Nilai 72,1 Nilai**	**7.742.289.621,00**						**85 Nilai 72,6 Nilai**	**8.117.033.940,00**	
	7.01.01.2.01	Perencanaan, Penganggaran, dan Evaluasi Kinerja Perangkat Daerah	*Persentase penyampaian dokumen perencanaan, penganggaran dan Evaluasi kinerja perangkat daerah tepat waktu*	-			100 %	1.800.000,00			-	Pembangunan Pemerintahan Akselerasi Reformasi Birokrasi dan Demokrasi Daerah	-	-	5.500.000,00	KECAMATAN GABEK
	7.01.01.2.01.0001	Penyusunan Dokumen Perencanaan Perangkat Daerah														
			Jumlah Dokumen Perencanaan Perangkat Daerah				2 Dokumen	360.000,00	Kota Pangkal Pinang, Gabek, Semua Kel/Desa	DANA TRANSFER UMUM-DANA ALOKASI UMUM	-	Pembangunan Pemerintahan Akselerasi Reformasi Birokrasi dan Demokrasi Daerah	-		1.000.000,00	KECAMATAN GABEK
	7.01.01.2.01.0002	Koordinasi dan Penyusunan Dokumen RKA-SKPD														
			Jumlah Dokumen RKA-SKPD dan Laporan Hasil Koordinasi Penyusunan Dokumen RKA-SKPD				2 Dokumen	0,00	Kota Pangkal Pinang, Gabek, Semua Kel/Desa	DANA TRANSFER UMUM-DANA ALOKASI UMUM	-	Pembangunan Pemerintahan Akselerasi Reformasi Birokrasi dan Demokrasi Daerah	-		1.000.000,00	KECAMATAN GABEK
	7.01.01.2.01.0004	Koordinasi dan Penyusunan DPA-SKPD														
			Jumlah Dokumen DPA-SKPD dan Laporan Hasil Koordinasi Penyusunan Dokumen DPA-SKPD				2 Dokumen	720.000,00	Kota Pangkal Pinang, Gabek, Semua Kel/Desa	DANA TRANSFER UMUM-DANA ALOKASI UMUM	-	Pembangunan Pemerintahan Akselerasi Reformasi Birokrasi dan Demokrasi Daerah	-		2.000.000,00	KECAMATAN GABEK
	7.01.01.2.01.0006	Koordinasi dan Penyusunan Laporan Capaian Kinerja dan Ikhtisar Realisasi Kinerja SKPD														

NO	KODE	URUSAN / BIDANG URUSAN / PROGRAM / KEGIATAN / SUB KEGIATAN	INDIKATOR PROGRAM / KEGIATAN / SUB KEGIATAN	TARGET AKHIR PERIODE RENSTRA OPD	REALISASI CAPAIAN RENJA OPD TAHUN 2023	PRAKIRAAN CAPAIAN TARGET RENJA OPD TAHUN 2024	CAPAIAN KINERJA DAN KERANGKA PENDANAAN						KELOMPOK SASARAN	PRAKIRAAN MAJU RENCANA TAHUN 2026		PERANGKAT DAERAH PENANGGUNG JAWAB
							TARGET 2025	PAGU INDIKATIF (Rp)	LOKASI	SUMBER DANA	PRIORITAS			TARGET	PAGU INDIKATIF (Rp)	
											NASIONAL	DAERAH				
1	2	3	4	5	6	7	8	9	10	11	12	13	14	15	16	17
			Jumlah Laporan Capaian Kinerja dan Ikhtisar Realisasi Kinerja SKPD dan Laporan Hasil Koordinasi Penyusunan Laporan Capaian Kinerja dan Ikhtisar Realisasi Kinerja SKPD				3 Laporan	360.000,00	Kota Pangkal Pinang, Gabek, Semua Kel/Desa	DANA TRANSFER UMUM-DANA ALOKASI UMUM	-	Pembangunan Pemerintahan Akselerasi Reformasi Birokrasi dan Demokrasi Daerah	-		750.000,00	KECAMATAN GABEK
	7.01.01.2.01.0007	Evaluasi Kinerja Perangkat Daerah														
			Jumlah Laporan Evaluasi Kinerja Perangkat Daerah				4 Laporan	360.000,00	Kota Pangkal Pinang, Gabek, Semua Kel/Desa	DANA TRANSFER UMUM-DANA ALOKASI UMUM	-	Pembangunan Pemerintahan Akselerasi Reformasi Birokrasi dan Demokrasi Daerah	-		750.000,00	KECAMATAN GABEK
	7.01.01.2.02	Administrasi Keuangan Perangkat Daerah	*Persentase tersusunnya laporan keuangan perangkat sesuai SAP*	-			100 %	5.904.141.321,00			-	Pembangunan Pemerintahan Akselerasi Reformasi Birokrasi dan Demokrasi Daerah	-	-	6.251.283.940,00	KECAMATAN GABEK
	7.01.01.2.02.0001	Penyediaan Gaji dan Tunjangan ASN														
			Jumlah Orang yang Menerima Gaji dan Tunjangan ASN				42 Orang/bulan	5.903.061.321,00	Kota Pangkal Pinang, Gabek, Semua Kel/Desa	PENDAPATAN ASLI DAERAH (PAD)	-	Pembangunan Pemerintahan Akselerasi Reformasi Birokrasi dan Demokrasi Daerah	-		6.248.533.940,00	KECAMATAN GABEK
	7.01.01.2.02.0005	Koordinasi dan Penyusunan Laporan Keuangan Akhir Tahun SKPD														
			Jumlah Laporan Keuangan Akhir Tahun SKPD dan Laporan Hasil Koordinasi Penyusunan Laporan Keuangan Akhir Tahun SKPD				1 Laporan	540.000,00	Kota Pangkal Pinang, Gabek, Semua Kel/Desa	DANA TRANSFER UMUM-DANA ALOKASI UMUM	-	Pembangunan Pemerintahan Akselerasi Reformasi Birokrasi dan Demokrasi Daerah	-		1.500.000,00	KECAMATAN GABEK
	7.01.01.2.02.0007	Koordinasi dan Penyusunan Laporan Keuangan Bulanan/ Triwulanan/ Semesteran SKPD														

NO	KODE	URUSAN / BIDANG URUSAN / PROGRAM / KEGIATAN / SUB KEGIATAN	INDIKATOR PROGRAM / KEGIATAN / SUB KEGIATAN	TARGET AKHIR PERIODE RENSTRA OPD	REALISASI CAPAIAN RENJA OPD TAHUN 2023	PRAKIRAAN CAPAIAN TARGET RENJA OPD TAHUN 2024	CAPAIAN KINERJA DAN KERANGKA PENDANAAN						KELOMPOK SASARAN	PRAKIRAAN MAJU RENCANA TAHUN 2026		PERANGKAT DAERAH PENANGGUNG JAWAB
							TARGET 2025	PAGU INDIKATIF (Rp)	LOKASI	SUMBER DANA	PRIORITAS			TARGET	PAGU INDIKATIF (Rp)	
											NASIONAL	DAERAH				
1	2	3	4	5	6	7	8	9	10	11	12	13	14	15	16	17
			Jumlah Laporan Keuangan Bulanan/ Triwulanan/ Semesteran SKPD dan Laporan Koordinasi Penyusunan Laporan Keuangan Bulanan/Triwulanan/Semesteran SKPD				2 Laporan	540.000,00	Kota Pangkal Pinang, Gabek, Semua Kel/Desa	DANA TRANSFER UMUM-DANA ALOKASI UMUM	-	Pembangunan Pemerintahan Akselerasi Reformasi Birokrasi dan Demokrasi Daerah	-		1.250.000,00	KECAMATAN GABEK
	7.01.01.2.05	Administrasi Kepegawaian Perangkat Daerah	*Persentase penurunan tingkat pelanggaran disiplin ASN*	-			-1 %	0,00			-	Pembangunan Pemerintahan Akselerasi Reformasi Birokrasi dan Demokrasi Daerah	-	-	15.000.000,00	KECAMATAN GABEK
	7.01.01.2.05.0009	Pendidikan dan Pelatihan Pegawai Berdasarkan Tugas dan Fungsi														
			Jumlah Pegawai Berdasarkan Tugas dan Fungsi yang Mengikuti Pendidikan dan Pelatihan				2 Orang	0,00	Kota Pangkal Pinang, Gabek, Semua Kel/Desa	DANA TRANSFER UMUM-DANA ALOKASI UMUM	-	Pembangunan Pemerintahan Akselerasi Reformasi Birokrasi dan Demokrasi Daerah	-		15.000.000,00	KECAMATAN GABEK
	7.01.01.2.06	Administrasi Umum Perangkat Daerah	*Persentase pelaksanaan administrasi umum perangkat daerah*	-			85 %	197.727.300,00			-	Pembangunan Pemerintahan Akselerasi Reformasi Birokrasi dan Demokrasi Daerah	-	-	230.750.000,00	KECAMATAN GABEK
	7.01.01.2.06.0001	Penyediaan Komponen Instalasi Listrik/Penerangan Bangunan Kantor														
			Jumlah Paket Komponen Instalasi Listrik/Penerangan Bangunan Kantor yang Disediakan				1 Paket	3.586.000,00	Kota Pangkal Pinang, Gabek, Semua Kel/Desa	DANA TRANSFER UMUM-DANA ALOKASI UMUM	-	Pembangunan Pemerintahan Akselerasi Reformasi Birokrasi dan Demokrasi Daerah	-		6.500.000,00	KECAMATAN GABEK
	7.01.01.2.06.0002	Penyediaan Peralatan dan Perlengkapan Kantor														

NO	KODE	URUSAN / BIDANG URUSAN / PROGRAM / KEGIATAN / SUB KEGIATAN	INDIKATOR PROGRAM / KEGIATAN / SUB KEGIATAN	TARGET AKHIR PERIODE RENSTRA OPD	REALISASI CAPAIAN RENJA OPD TAHUN 2023	PRAKIRAAN CAPAIAN TARGET RENJA OPD TAHUN 2024	CAPAIAN KINERJA DAN KERANGKA PENDANAAN						KELOMPOK SASARAN	PRAKIRAAN MAJU RENCANA TAHUN 2026		PERANGKAT DAERAH PENANGGUNG JAWAB
							TARGET 2025	PAGU INDIKATIF (Rp)	LOKASI	SUMBER DANA	PRIORITAS			TARGET	PAGU INDIKATIF (Rp)	
											NASIONAL	DAERAH				
1	2	3	4	5	6	7	8	9	10	11	12	13	14	15	16	17
			Jumlah Paket Peralatan dan Perlengkapan Kantor yang Disediakan				1 Paket	18.250.000,00	Kota Pangkal Pinang, Gabek, Semua Kel/Desa	DANA TRANSFER UMUM-DANA ALOKASI UMUM	-	Pembangunan Pemerintahan Akselerasi Reformasi Birokrasi dan Demokrasi Daerah	-		15.000.000,00	KECAMATAN GABEK
	7.01.01.2.06.0003	Penyediaan Peralatan Rumah Tangga														
			Jumlah Paket Peralatan Rumah Tangga yang Disediakan				1 Paket	1.550.000,00	Kota Pangkal Pinang, Gabek, Semua Kel/Desa	DANA TRANSFER UMUM-DANA ALOKASI UMUM	-	Pembangunan Pemerintahan Akselerasi Reformasi Birokrasi dan Demokrasi Daerah	-		1.750.000,00	KECAMATAN GABEK
	7.01.01.2.06.0004	Penyediaan Bahan Logistik Kantor														
			Jumlah Paket Bahan Logistik Kantor yang Disediakan				1 Paket	59.927.800,00	Kota Pangkal Pinang, Gabek, Semua Kel/Desa	DANA TRANSFER UMUM-DANA ALOKASI UMUM	-	Pembangunan Pemerintahan Akselerasi Reformasi Birokrasi dan Demokrasi Daerah	-		55.000.000,00	KECAMATAN GABEK
	7.01.01.2.06.0005	Penyediaan Barang Cetakan dan Penggandaan														
			Jumlah Paket Barang Cetakan dan Penggandaan yang Disediakan				1 Paket	34.413.500,00	Kota Pangkal Pinang, Gabek, Semua Kel/Desa	DANA TRANSFER UMUM-DANA ALOKASI UMUM	-	Pembangunan Pemerintahan Akselerasi Reformasi Birokrasi dan Demokrasi Daerah	-		27.500.000,00	KECAMATAN GABEK
	7.01.01.2.06.0009	Penyelenggaraan Rapat Koordinasi dan Konsultasi SKPD														
			Jumlah Laporan Penyelenggaraan Rapat Koordinasi dan Konsultasi SKPD				1 Laporan	80.000.000,00	Kota Pangkal Pinang, Gabek, Semua Kel/Desa	DANA TRANSFER UMUM-DANA ALOKASI UMUM	-	Pembangunan Pemerintahan Akselerasi Reformasi Birokrasi dan Demokrasi Daerah	-		125.000.000,00	KECAMATAN GABEK

NO	KODE	URUSAN / BIDANG URUSAN / PROGRAM / KEGIATAN / SUB KEGIATAN	INDIKATOR PROGRAM / KEGIATAN / SUB KEGIATAN	TARGET AKHIR PERIODE RENSTRA OPD	REALISASI CAPAIAN RENJA OPD TAHUN 2023	PRAKIRAAN CAPAIAN TARGET RENJA OPD TAHUN 2024	CAPAIAN KINERJA DAN KERANGKA PENDANAAN						KELOMPOK SASARAN	PRAKIRAAN MAJU RENCANA TAHUN 2026		PERANGKAT DAERAH PENANGGUNG JAWAB
							TARGET 2025	PAGU INDIKATIF (Rp)	LOKASI	SUMBER DANA	PRIORITAS			TARGET	PAGU INDIKATIF (Rp)	
											NASIONAL	DAERAH				
1	2	3	4	5	6	7	8	9	10	11	12	13	14	15	16	17
	7.01.01.2.08	Penyediaan Jasa Penunjang Urusan Pemerintahan Daerah	*Persentase terlaksananya Jasa Penunjang Urusan Pemerintahan Daerah*	-			100 %	1.542.791.000,00			-	Pembangunan Pemerintahan Akselerasi Reformasi Birokrasi dan Demokrasi Daerah	-	-	1.529.500.000,00	KECAMATAN GABEK
	7.01.01.2.08.0002	Penyediaan Jasa Komunikasi, Sumber Daya Air dan Listrik														
			Jumlah Laporan Penyediaan Jasa Komunikasi, Sumber Daya Air dan Listrik yang Disediakan				1 Laporan	68.700.000,00	Kota Pangkal Pinang, Gabek, Semua Kel/Desa	DANA TRANSFER UMUM-DANA ALOKASI UMUM	-	Pembangunan Pemerintahan Akselerasi Reformasi Birokrasi dan Demokrasi Daerah	-		62.000.000,00	KECAMATAN GABEK
	7.01.01.2.08.0003	Penyediaan Jasa Peralatan dan Perlengkapan Kantor														
			Jumlah Laporan Penyediaan Jasa Peralatan dan Perlengkapan Kantor yang Disediakan				1 Laporan	34.091.000,00	Kota Pangkal Pinang, Gabek, Semua Kel/Desa	DANA TRANSFER UMUM-DANA ALOKASI UMUM	-	Pembangunan Pemerintahan Akselerasi Reformasi Birokrasi dan Demokrasi Daerah	-		27.500.000,00	KECAMATAN GABEK
	7.01.01.2.08.0004	Penyediaan Jasa Pelayanan Umum Kantor														
			Jumlah Laporan Penyediaan Jasa Pelayanan Umum Kantor yang Disediakan				1 Laporan	1.440.000.000,00	Kota Pangkal Pinang, Gabek, Semua Kel/Desa	PENDAPATAN ASLI DAERAH (PAD)	-	Pembangunan Pemerintahan Akselerasi Reformasi Birokrasi dan Demokrasi Daerah	-		1.440.000.000,00	KECAMATAN GABEK
	7.01.01.2.09	Pemeliharaan Barang Milik Daerah Penunjang Urusan Pemerintahan Daerah	*Persentase barang milik perangkat daerah dalam kondisi baik*	-			100 %	95.830.000,00			-	Pembangunan Pemerintahan Akselerasi Reformasi Birokrasi dan Demokrasi Daerah	-	-	85.000.000,00	KECAMATAN GABEK
	7.01.01.2.09.0002	Penyediaan Jasa Pemeliharaan, Biaya Pemeliharaan, Pajak dan Perizinan Kendaraan Dinas Operasional atau Lapangan														

NO	KODE	URUSAN / BIDANG URUSAN / PROGRAM / KEGIATAN / SUB KEGIATAN	INDIKATOR PROGRAM / KEGIATAN / SUB KEGIATAN	TARGET AKHIR PERIODE RENSTRA OPD	REALISASI CAPAIAN RENJA OPD TAHUN 2023	PRAKIRAAN CAPAIAN TARGET RENJA OPD TAHUN 2024	CAPAIAN KINERJA DAN KERANGKA PENDANAAN						KELOMPOK SASARAN	PRAKIRAAN MAJU RENCANA TAHUN 2026		PERANGKAT DAERAH PENANGGUNG JAWAB
							TARGET 2025	PAGU INDIKATIF (Rp)	LOKASI	SUMBER DANA	PRIORITAS			TARGET	PAGU INDIKATIF (Rp)	
											NASIONAL	DAERAH				
1	2	3	4	5	6	7	8	9	10	11	12	13	14	15	16	17
			Jumlah Kendaraan Dinas Operasional atau Lapangan yang Dipelihara dan dibayarkan Pajak dan Perizinannya				4 Unit	65.830.000,00	Kota Pangkal Pinang, Gabek, Semua Kel/Desa	DANA TRANSFER UMUM-DANA ALOKASI UMUM	-	Pembangunan Pemerintahan Akselerasi Reformasi Birokrasi dan Demokrasi Daerah	-		70.000.000,00	KECAMATAN GABEK
	7.01.01.2.09.0009	Pemeliharaan/Rehabilitasi Gedung Kantor dan Bangunan Lainnya														
			Jumlah Gedung Kantor dan Bangunan Lainnya yang Dipelihara/Direhabilitasi				1 Unit	30.000.000,00	Kota Pangkal Pinang, Gabek, Semua Kel/Desa	DANA TRANSFER UMUM-DANA ALOKASI UMUM	-	Pembangunan Pemerintahan Akselerasi Reformasi Birokrasi dan Demokrasi Daerah	-		15.000.000,00	KECAMATAN GABEK
2.	**7.01.02**	**PROGRAM PENYELENGGARAAN PEMERINTAHAN DAN PELAYANAN PUBLIK**	***Persentase waktu pelayanan administrasi tepat waktu***	**85 %**			**85 %**	**92.723.300,00**						**85 %**	**113.500.000,00**	
	7.01.02.2.01	Koordinasi Penyelenggaraan Kegiatan Pemerintahan di Tingkat Kecamatan	*Persentase terlaksananya Koordinasi Penyelenggaraan Kegiatan Pemerintahan di Tingkat Kecamatan*	-			80 %	5.625.000,00			-	Pembangunan Pemerintahan Akselerasi Reformasi Birokrasi dan Demokrasi Daerah	-	-	87.500.000,00	KECAMATAN GABEK
	7.01.02.2.01.0001	Koordinasi/Sinergi Perencanaan dan Pelaksanaan Kegiatan Pemerintahan dengan Perangkat Daerah dan Instansi Vertikal Terkait														
			Jumlah Laporan Koordinasi/Sinergi Perencanaan dan Pelaksanaan Kegiatan Pemerintahan dengan Perangkat Daerah dan Instansi Vertikal Terkait				1 Laporan	0,00	Kota Pangkal Pinang, Gabek, Semua Kel/Desa	DANA TRANSFER UMUM-DANA ALOKASI UMUM	-	Pembangunan Pemerintahan Akselerasi Reformasi Birokrasi dan Demokrasi Daerah	-		80.000.000,00	KECAMATAN GABEK
	7.01.02.2.01.0002	Peningkatan Efektifitas Kegiatan Pemerintahan di Tingkat Kecamatan														
			Jumlah Dokumen Peningkatan Efektifitas Kegiatan Pemerintahan di Tingkat Kecamatan				1 Dokumen	5.625.000,00	Kota Pangkal Pinang, Gabek, Semua Kel/Desa	DANA TRANSFER UMUM-DANA ALOKASI UMUM	-	Pembangunan Pemerintahan Akselerasi Reformasi Birokrasi dan Demokrasi Daerah	-		7.500.000,00	KECAMATAN GABEK

NO	KODE	URUSAN / BIDANG URUSAN / PROGRAM / KEGIATAN / SUB KEGIATAN	INDIKATOR PROGRAM / KEGIATAN / SUB KEGIATAN	TARGET AKHIR PERIODE RENSTRA OPD	REALISASI CAPAIAN RENJA OPD TAHUN 2023	PRAKIRAAN CAPAIAN TARGET RENJA OPD TAHUN 2024	CAPAIAN KINERJA DAN KERANGKA PENDANAAN						KELOMPOK SASARAN	PRAKIRAAN MAJU RENCANA TAHUN 2026		PERANGKAT DAERAH PENANGGUNG JAWAB
							TARGET 2025	PAGU INDIKATIF (Rp)	LOKASI	SUMBER DANA	PRIORITAS			TARGET	PAGU INDIKATIF (Rp)	
											NASIONAL	DAERAH				
1	2	3	4	5	6	7	8	9	10	11	12	13	14	15	16	17
	7.01.02.2.02	Penyelenggaraan Urusan Pemerintahan yang Tidak Dilaksanakan oleh Unit Kerja Perangkat Daerah yang Ada di Kecamatan	*Persentase terselenggaranya Urusan Pemerintahan yang tidak Dilaksanakan oleh Unit Kerja Perangkat Daerah yang ada di Kecamatan*	-			100 %	4.603.300,00			-	Pembangunan Pemerintahan Akselerasi Reformasi Birokrasi dan Demokrasi Daerah	-	-	6.000.000,00	KECAMATAN GABEK
	7.01.02.2.02.0002	Fasilitasi Percepatan Pencapaian Standar Pelayanan Minimal di Wilayah Kecamatan														
			Jumlah Laporan Fasilitasi Percepatan Pencapaian Standar Pelayanan Minimal di Wilayah Kecamatan				1 Laporan	4.603.300,00	Kota Pangkal Pinang, Gabek, Semua Kel/Desa	DANA TRANSFER UMUM-DANA ALOKASI UMUM	-	Pembangunan Pemerintahan Akselerasi Reformasi Birokrasi dan Demokrasi Daerah	-		6.000.000,00	KECAMATAN GABEK
	7.01.02.2.04	Pelaksanaan Urusan Pemerintahan yang Dilimpahkan kepada Camat	*Persentase terlaksananya Urusan Pemerintahan Yang Dilimpahkan Kepada Camat*	-			100 %	82.495.000,00			-	Pembangunan Pemerintahan Akselerasi Reformasi Birokrasi dan Demokrasi Daerah	-	-	20.000.000,00	KECAMATAN GABEK
	7.01.02.2.04.0003	Pelaksanaan Urusan Pemerintahan yang Terkait dengan Kewenangan Lain yang Dilimpahkan														
			Jumlah Laporan Pelaksanaan Kewenangan Lain yang Dilimpahkan				1 Laporan	82.495.000,00	Kota Pangkal Pinang, Gabek, Semua Kel/Desa	DANA TRANSFER UMUM-DANA ALOKASI UMUM	-	Pembangunan Pemerintahan Akselerasi Reformasi Birokrasi dan Demokrasi Daerah	-		20.000.000,00	KECAMATAN GABEK
3.	**7.01.03**	**PROGRAM PEMBERDAYAAN MASYARAKAT DESA DAN KELURAHAN**	***Persentase lembaga kemasyarakatan yang aktif*** ***Persentase sarana dan prasarana publik yang terbangun***	**90 %** **90 %**			**85 %** **85 %**	**68.750.000,00**						**90 %** **90 %**	**90.303.500,00**	
	7.01.03.2.02	Kegiatan Pemberdayaan Kelurahan	*Persentase terlaksananya kegiatan pemberdayaan kelurahan*	-			85 %	14.350.000,00			-	Pembangunan Pemerintahan Akselerasi Reformasi Birokrasi dan Demokrasi Daerah	-	-	20.303.500,00	KECAMATAN GABEK
	7.01.03.2.02.0001	Peningkatan Partisipasi Masyarakat dalam Forum Musyawarah Perencanaan Pembangunan di Kelurahan														

NO	KODE	URUSAN / BIDANG URUSAN / PROGRAM / KEGIATAN / SUB KEGIATAN	INDIKATOR PROGRAM / KEGIATAN / SUB KEGIATAN	TARGET AKHIR PERIODE RENSTRA OPD	REALISASI CAPAIAN RENJA OPD TAHUN 2023	PRAKIRAAN CAPAIAN TARGET RENJA OPD TAHUN 2024	CAPAIAN KINERJA DAN KERANGKA PENDANAAN						KELOMPOK SASARAN	PRAKIRAAN MAJU RENCANA TAHUN 2026		PERANGKAT DAERAH PENANGGUNG JAWAB
							TARGET 2025	PAGU INDIKATIF (Rp)	LOKASI	SUMBER DANA	PRIORITAS			TARGET	PAGU INDIKATIF (Rp)	
											NASIONAL	DAERAH				
1	2	3	4	5	6	7	8	9	10	11	12	13	14	15	16	17
			Jumlah Lembaga Kemasyarakatan yang Berpartisipasi dalam Forum Musyawarah Perencanaan Pembangunan di Kelurahan				1 Lembaga Kemasyarakatan	11.350.000,00	Kota Pangkal Pinang, Gabek, Semua Kel/Desa	DANA TRANSFER UMUM-DANA ALOKASI UMUM	-	Pembangunan Pemerintahan Akselerasi Reformasi Birokrasi dan Demokrasi Daerah	-		15.628.500,00	KECAMATAN GABEK
	7.01.03.2.02.0004	Evaluasi Kelurahan														
			Jumlah Laporan Hasil Evaluasi Kelurahan				1 Laporan	3.000.000,00	Kota Pangkal Pinang, Gabek, Semua Kel/Desa	DANA TRANSFER UMUM-DANA ALOKASI UMUM	-	Pembangunan Pemerintahan Akselerasi Reformasi Birokrasi dan Demokrasi Daerah	-		4.675.000,00	KECAMATAN GABEK
	7.01.03.2.03	Pemberdayaan Lembaga Kemasyarakatan Tingkat Kecamatan	*Persentase Kegiatan Pemberdayaan Lembaga Kemasyarakatan Tingkat Kecamatan yang dilaksanakan di Kecamatan Gabek*	-			85 %	54.400.000,00			-	Pembangunan Pemerintahan Akselerasi Reformasi Birokrasi dan Demokrasi Daerah	-	-	70.000.000,00	KECAMATAN GABEK
	7.01.03.2.03.0002	Peningkatan Kapasitas Lembaga Kemasyarakatan														
			Jumlah Lembaga Kemasyarakatan yang Ditingkatkan Kapasitasnya				1 Lembaga Kemasyarakatan	54.400.000,00	Kota Pangkal Pinang, Gabek, Semua Kel/Desa	DANA TRANSFER UMUM-DANA ALOKASI UMUM	-	Pembangunan Pemerintahan Akselerasi Reformasi Birokrasi dan Demokrasi Daerah	-		70.000.000,00	KECAMATAN GABEK
4.	**7.01.05**	**PROGRAM PENYELENGGARAAN URUSAN PEMERINTAHAN UMUM**	***Persentase terselenggaranya urusan pemerintahan umum di kecamatan***	**100 %**			**100 %**	**205.380.000,00**						**100 %**	**220.000.000,00**	
	7.01.05.2.01	Penyelenggaraan Urusan Pemerintahan Umum Sesuai Penugasan Kepala Daerah	*Persentase terselenggaranya urusan pemerintahan umum sesuai penugasan kepala daerah*	-			100 %	205.380.000,00			-	Pembangunan Pemerintahan Akselerasi Reformasi Birokrasi dan Demokrasi Daerah	-	-	220.000.000,00	KECAMATAN GABEK
	7.01.05.2.01.0007	Pelaksanaan Semua Urusan Pemerintahan yang Bukan Merupakan Kewenangan Daerah dan Tidak Dilaksanakan oleh Instansi Vertikal														

NO	KODE	URUSAN / BIDANG URUSAN / PROGRAM / KEGIATAN / SUB KEGIATAN	INDIKATOR PROGRAM / KEGIATAN / SUB KEGIATAN	TARGET AKHIR PERIODE RENSTRA OPD	REALISASI CAPAIAN RENJA OPD TAHUN 2023	PRAKIRAAN CAPAIAN TARGET RENJA OPD TAHUN 2024	CAPAIAN KINERJA DAN KERANGKA PENDANAAN						KELOMPOK SASARAN	PRAKIRAAN MAJU RENCANA TAHUN 2026		PERANGKAT DAERAH PENANGGUNG JAWAB
							TARGET 2025	PAGU INDIKATIF (Rp)	LOKASI	SUMBER DANA	PRIORITAS			TARGET	PAGU INDIKATIF (Rp)	
											NASIONAL	DAERAH				
1	2	3	4	5	6	7	8	9	10	11	12	13	14	15	16	17
			Jumlah Dokumen Semua Urusan Pemerintahan yang Bukan Merupakan Kewenangan Daerah dan Tidak Dilaksanakan oleh Instansi Vertikal				1 Dokumen	205.380.000,00	Kota Pangkal Pinang, Gabek, Semua Kel/Desa	DANA TRANSFER UMUM-DANA ALOKASI UMUM	-	Pembangunan Pemerintahan Akselerasi Reformasi Birokrasi dan Demokrasi Daerah	-		220.000.000,00	KECAMATAN GABEK
		KELURAHAN GABEK SATU						**533.945.080,00**							**537.500.000,00**	
	7	**UNSUR KEWILAYAHAN**						**533.945.080,00**							**537.500.000,00**	
	7.01	**KECAMATAN**						**533.945.080,00**							**537.500.000,00**	
1.	**7.01.02**	**PROGRAM PENYELENGGARAAN PEMERINTAHAN DAN PELAYANAN PUBLIK**	***Persentase waktu pelayanan administrasi tepat waktu***	**85 %**			**85 %**	**45.000.000,00**						**85 %**	**47.500.000,00**	
	7.01.02.2.02	Penyelenggaraan Urusan Pemerintahan yang Tidak Dilaksanakan oleh Unit Kerja Perangkat Daerah yang Ada di Kecamatan	*Persentase terselenggaranya Urusan Pemerintahan yang tidak Dilaksanakan oleh Unit Kerja Perangkat Daerah yang ada di Kecamatan*	-			100 %	45.000.000,00			-	Pembangunan Pemerintahan Akselerasi Reformasi Birokrasi dan Demokrasi Daerah	-	-	47.500.000,00	KELURAHAN GABEK SATU
	7.01.02.2.02.0003	Peningkatan Efektifitas Pelaksanaan Pelayanan kepada Masyarakat di Wilayah Kecamatan														
			Jumlah Laporan Peningkatan Efektifitas Pelaksanaan Pelayanan kepada Masyarakat di Wilayah Kecamatan				1 Laporan	45.000.000,00	Kota Pangkal Pinang, Gabek, Gabek Satu	DANA TRANSFER UMUM-DANA ALOKASI UMUM	-	Pembangunan Pemerintahan Akselerasi Reformasi Birokrasi dan Demokrasi Daerah	-		47.500.000,00	KELURAHAN GABEK SATU
2.	**7.01.03**	**PROGRAM PEMBERDAYAAN MASYARAKAT DESA DAN KELURAHAN**	***Persentase lembaga kemasyarakatan yang aktif*** ***Persentase sarana dan prasarana publik yang terbangun***	**90 %** **90 %**			**85 %** **85 %**	**488.945.080,00**						**90 %** **90 %**	**490.000.000,00**	
	7.01.03.2.02	Kegiatan Pemberdayaan Kelurahan	*Persentase terlaksananya kegiatan pemberdayaan kelurahan*	-			85 %	50.000.000,00			-	Pembangunan Pemerintahan Akselerasi Reformasi Birokrasi dan Demokrasi Daerah	-	-	75.000.000,00	KELURAHAN GABEK SATU
	7.01.03.2.02.0002	Pembangunan Sarana dan Prasarana Kelurahan														

NO	KODE	URUSAN / BIDANG URUSAN / PROGRAM / KEGIATAN / SUB KEGIATAN	INDIKATOR PROGRAM / KEGIATAN / SUB KEGIATAN	TARGET AKHIR PERIODE RENSTRA OPD	REALISASI CAPAIAN RENJA OPD TAHUN 2023	PRAKIRAAN CAPAIAN TARGET RENJA OPD TAHUN 2024	CAPAIAN KINERJA DAN KERANGKA PENDANAAN						KELOMPOK SASARAN	PRAKIRAAN MAJU RENCANA TAHUN 2026		PERANGKAT DAERAH PENANGGUNG JAWAB
							TARGET 2025	PAGU INDIKATIF (Rp)	LOKASI	SUMBER DANA	PRIORITAS			TARGET	PAGU INDIKATIF (Rp)	
											NASIONAL	DAERAH				
1	2	3	4	5	6	7	8	9	10	11	12	13	14	15	16	17
			Jumlah Sarana dan Prasarana Kelurahan yang Terbangun				1 Unit	50.000.000,00	Kota Pangkal Pinang, Gabek, Gabek Satu	DANA TRANSFER UMUM-DANA ALOKASI UMUM	-	Pembangunan Pemerintahan Akselerasi Reformasi Birokrasi dan Demokrasi Daerah	-		75.000.000,00	KELURAHAN GABEK SATU
	7.01.03.2.03	Pemberdayaan Lembaga Kemasyarakatan Tingkat Kecamatan	*Persentase Kegiatan Pemberdayaan Lembaga Kemasyarakatan Tingkat Kecamatan yang dilaksanakan di Kecamatan Gabek*	-			85 %	438.945.080,00			-	Pembangunan Pemerintahan Akselerasi Reformasi Birokrasi dan Demokrasi Daerah	-	-	415.000.000,00	KELURAHAN GABEK SATU
	7.01.03.2.03.0001	Penyelenggaraan Lembaga Kemasyarakatan														
			Jumlah Lembaga Kemasyarakatan yang Diselenggarakan				3 Lembaga Kemasyarakatan	438.945.080,00	Kota Pangkal Pinang, Gabek, Gabek Satu	DANA TRANSFER UMUM-DANA ALOKASI UMUM	-	Pembangunan Pemerintahan Akselerasi Reformasi Birokrasi dan Demokrasi Daerah	-		415.000.000,00	KELURAHAN GABEK SATU
		KELURAHAN GABEK DUA						**552.014.080,00**							**537.500.000,00**	
	7	**UNSUR KEWILAYAHAN**						**552.014.080,00**							**537.500.000,00**	
	7.01	**KECAMATAN**						**552.014.080,00**							**537.500.000,00**	
1.	**7.01.02**	**PROGRAM PENYELENGGARAAN PEMERINTAHAN DAN PELAYANAN PUBLIK**	***Persentase waktu pelayanan administrasi tepat waktu***	**85 %**			**85 %**	**45.599.000,00**						**85 %**	**47.500.000,00**	
	7.01.02.2.02	Penyelenggaraan Urusan Pemerintahan yang Tidak Dilaksanakan oleh Unit Kerja Perangkat Daerah yang Ada di Kecamatan	*Persentase terselenggaranya Urusan Pemerintahan yang tidak Dilaksanakan oleh Unit Kerja Perangkat Daerah yang ada di Kecamatan*	-			100 %	45.599.000,00			-	Pembangunan Pemerintahan Akselerasi Reformasi Birokrasi dan Demokrasi Daerah	-	-	47.500.000,00	KELURAHAN GABEK DUA
	7.01.02.2.02.0003	Peningkatan Efektifitas Pelaksanaan Pelayanan kepada Masyarakat di Wilayah Kecamatan														
			Jumlah Laporan Peningkatan Efektifitas Pelaksanaan Pelayanan kepada Masyarakat di Wilayah Kecamatan				1 Laporan	45.599.000,00	Kota Pangkal Pinang, Gabek, Gabek Dua	DANA TRANSFER UMUM-DANA ALOKASI UMUM	-	Pembangunan Pemerintahan Akselerasi Reformasi Birokrasi dan Demokrasi Daerah	-		47.500.000,00	KELURAHAN GABEK DUA

NO	KODE	URUSAN / BIDANG URUSAN / PROGRAM / KEGIATAN / SUB KEGIATAN	INDIKATOR PROGRAM / KEGIATAN / SUB KEGIATAN	TARGET AKHIR PERIODE RENSTRA OPD	REALISASI CAPAIAN RENJA OPD TAHUN 2023	PRAKIRAAN CAPAIAN TARGET RENJA OPD TAHUN 2024	CAPAIAN KINERJA DAN KERANGKA PENDANAAN						KELOMPOK SASARAN	PRAKIRAAN MAJU RENCANA TAHUN 2026		PERANGKAT DAERAH PENANGGUNG JAWAB
							TARGET 2025	PAGU INDIKATIF (Rp)	LOKASI	SUMBER DANA	PRIORITAS			TARGET	PAGU INDIKATIF (Rp)	
											NASIONAL	DAERAH				
1	2	3	4	5	6	7	8	9	10	11	12	13	14	15	16	17
2.	**7.01.03**	**PROGRAM PEMBERDAYAAN MASYARAKAT DESA DAN KELURAHAN**	***Persentase lembaga kemasyarakatan yang aktif Persentase sarana dan prasarana publik yang terbangun***	**90 % 90 %**			**85 % 85 %**	**506.415.080,00**						**90 % 90 %**	**490.000.000,00**	
	7.01.03.2.02	Kegiatan Pemberdayaan Kelurahan	*Persentase terlaksananya kegiatan pemberdayaan kelurahan*	-			85 %	50.000.000,00			-	Pembangunan Pemerintahan Akselerasi Reformasi Birokrasi dan Demokrasi Daerah	-	-	75.000.000,00	KELURAHAN GABEK DUA
	7.01.03.2.02.0002	Pembangunan Sarana dan Prasarana Kelurahan														
			Jumlah Sarana dan Prasarana Kelurahan yang Terbangun				1 Unit	50.000.000,00	Kota Pangkal Pinang, Gabek, Gabek Dua	DANA TRANSFER UMUM-DANA ALOKASI UMUM	-	Pembangunan Pemerintahan Akselerasi Reformasi Birokrasi dan Demokrasi Daerah	-		75.000.000,00	KELURAHAN GABEK DUA
	7.01.03.2.03	Pemberdayaan Lembaga Kemasyarakatan Tingkat Kecamatan	*Persentase Kegiatan Pemberdayaan Lembaga Kemasyarakatan Tingkat Kecamatan yang dilaksanakan di Kecamatan Gabek*	-			85 %	456.415.080,00			-	Pembangunan Pemerintahan Akselerasi Reformasi Birokrasi dan Demokrasi Daerah	-	-	415.000.000,00	KELURAHAN GABEK DUA
	7.01.03.2.03.0001	Penyelenggaraan Lembaga Kemasyarakatan														
			Jumlah Lembaga Kemasyarakatan yang Diselenggarakan				3 Lembaga Kemasyarakatan	456.415.080,00	Kota Pangkal Pinang, Gabek, Gabek Dua	DANA TRANSFER UMUM-DANA ALOKASI UMUM	-	Pembangunan Pemerintahan Akselerasi Reformasi Birokrasi dan Demokrasi Daerah	-		415.000.000,00	KELURAHAN GABEK DUA
		KELURAHAN SELINDUNG BARU						**472.996.772,00**							**512.500.000,00**	
	7	**UNSUR KEWILAYAHAN**						**472.996.772,00**							**512.500.000,00**	
	7.01	**KECAMATAN**						**472.996.772,00**							**512.500.000,00**	
1.	**7.01.02**	**PROGRAM PENYELENGGARAAN PEMERINTAHAN DAN PELAYANAN PUBLIK**	***Persentase waktu pelayanan administrasi tepat waktu***	**85 %**			**85 %**	**45.794.100,00**						**85 %**	**47.500.000,00**	

NO	KODE	URUSAN / BIDANG URUSAN / PROGRAM / KEGIATAN / SUB KEGIATAN	INDIKATOR PROGRAM / KEGIATAN / SUB KEGIATAN	TARGET AKHIR PERIODE RENSTRA OPD	REALISASI CAPAIAN RENJA OPD TAHUN 2023	PRAKIRAAN CAPAIAN TARGET RENJA OPD TAHUN 2024	CAPAIAN KINERJA DAN KERANGKA PENDANAAN						KELOMPOK SASARAN	PRAKIRAAN MAJU RENCANA TAHUN 2026		PERANGKAT DAERAH PENANGGUNG JAWAB
							TARGET 2025	PAGU INDIKATIF (Rp)	LOKASI	SUMBER DANA	PRIORITAS			TARGET	PAGU INDIKATIF (Rp)	
											NASIONAL	DAERAH				
1	2	3	4	5	6	7	8	9	10	11	12	13	14	15	16	17
	7.01.02.2.02	Penyelenggaraan Urusan Pemerintahan yang Tidak Dilaksanakan oleh Unit Kerja Perangkat Daerah yang Ada di Kecamatan	*Persentase terselenggaranya Urusan Pemerintahan yang tidak Dilaksanakan oleh Unit Kerja Perangkat Daerah yang ada di Kecamatan*	-			100 %	45.794.100,00			-	Pembangunan Pemerintahan Akselerasi Reformasi Birokrasi dan Demokrasi Daerah	-	-	47.500.000,00	KELURAHAN SELINDUNG BARU
	7.01.02.2.02.0003	Peningkatan Efektifitas Pelaksanaan Pelayanan kepada Masyarakat di Wilayah Kecamatan														
			Jumlah Laporan Peningkatan Efektifitas Pelaksanaan Pelayanan kepada Masyarakat di Wilayah Kecamatan				1 Laporan	45.794.100,00	Kota Pangkal Pinang, Gabek, Selindung Baru	DANA TRANSFER UMUM-DANA ALOKASI UMUM	-	Pembangunan Pemerintahan Akselerasi Reformasi Birokrasi dan Demokrasi Daerah	-		47.500.000,00	KELURAHAN SELINDUNG BARU
2.	**7.01.03**	**PROGRAM PEMBERDAYAAN MASYARAKAT DESA DAN KELURAHAN**	***Persentase lembaga kemasyarakatan yang aktif Persentase sarana dan prasarana publik yang terbangun***	**90 % 90 %**			**85 % 85 %**	**427.202.672,00**						**90 % 90 %**	**465.000.000,00**	
	7.01.03.2.02	Kegiatan Pemberdayaan Kelurahan	*Persentase terlaksananya kegiatan pemberdayaan kelurahan*	-			85 %	50.000.000,00			-	Pembangunan Pemerintahan Akselerasi Reformasi Birokrasi dan Demokrasi Daerah	-	-	75.000.000,00	KELURAHAN SELINDUNG BARU
	7.01.03.2.02.0002	Pembangunan Sarana dan Prasarana Kelurahan														
			Jumlah Sarana dan Prasarana Kelurahan yang Terbangun				1 Unit	50.000.000,00	Kota Pangkal Pinang, Gabek, Selindung Baru	DANA TRANSFER UMUM-DANA ALOKASI UMUM	-	Pembangunan Pemerintahan Akselerasi Reformasi Birokrasi dan Demokrasi Daerah	-		75.000.000,00	KELURAHAN SELINDUNG BARU
	7.01.03.2.03	Pemberdayaan Lembaga Kemasyarakatan Tingkat Kecamatan	*Persentase Kegiatan Pemberdayaan Lembaga Kemasyarakatan Tingkat Kecamatan yang dilaksanakan di Kecamatan Gabek*	-			85 %	377.202.672,00			-	Pembangunan Pemerintahan Akselerasi Reformasi Birokrasi dan Demokrasi Daerah	-	-	390.000.000,00	KELURAHAN SELINDUNG BARU
	7.01.03.2.03.0001	Penyelenggaraan Lembaga Kemasyarakatan														

NO	KODE	URUSAN / BIDANG URUSAN / PROGRAM / KEGIATAN / SUB KEGIATAN	INDIKATOR PROGRAM / KEGIATAN / SUB KEGIATAN	TARGET AKHIR PERIODE RENSTRA OPD	REALISASI CAPAIAN RENJA OPD TAHUN 2023	PRAKIRAAN CAPAIAN TARGET RENJA OPD TAHUN 2024	CAPAIAN KINERJA DAN KERANGKA PENDANAAN						KELOMPOK SASARAN	PRAKIRAAN MAJU RENCANA TAHUN 2026		PERANGKAT DAERAH PENANGGUNG JAWAB
							TARGET 2025	PAGU INDIKATIF (Rp)	LOKASI	SUMBER DANA	PRIORITAS			TARGET	PAGU INDIKATIF (Rp)	
											NASIONAL	DAERAH				
1	2	3	4	5	6	7	8	9	10	11	12	13	14	15	16	17
			Jumlah Lembaga Kemasyarakatan yang Diselenggarakan				3 Lembaga Kemasyarakatan	377.202.672,00	Kota Pangkal Pinang, Gabek, Selindung Baru	DANA TRANSFER UMUM-DANA ALOKASI UMUM	-	Pembangunan Pemerintahan Akselerasi Reformasi Birokrasi dan Demokrasi Daerah	-		390.000.000,00	KELURAHAN SELINDUNG BARU
		KELURAHAN AIR SALEMBA						**502.913.172,00**							**517.500.000,00**	
	7	**UNSUR KEWILAYAHAN**						**502.913.172,00**							**517.500.000,00**	
	7.01	**KECAMATAN**						**502.913.172,00**							**517.500.000,00**	
1.	**7.01.02**	**PROGRAM PENYELENGGARAAN PEMERINTAHAN DAN PELAYANAN PUBLIK**	***Persentase waktu pelayanan administrasi tepat waktu***	**85 %**			**85 %**	**45.009.000,00**						**85 %**	**47.500.000,00**	
	7.01.02.2.02	Penyelenggaraan Urusan Pemerintahan yang Tidak Dilaksanakan oleh Unit Kerja Perangkat Daerah yang Ada di Kecamatan	*Persentase terselenggaranya Urusan Pemerintahan yang tidak Dilaksanakan oleh Unit Kerja Perangkat Daerah yang ada di Kecamatan*	-			100 %	45.009.000,00			-	Pembangunan Pemerintahan Akselerasi Reformasi Birokrasi dan Demokrasi Daerah	-	-	47.500.000,00	KELURAHAN AIR SALEMBA
	7.01.02.2.02.0003	Peningkatan Efektifitas Pelaksanaan Pelayanan kepada Masyarakat di Wilayah Kecamatan														
			Jumlah Laporan Peningkatan Efektifitas Pelaksanaan Pelayanan kepada Masyarakat di Wilayah Kecamatan				1 Laporan	45.009.000,00	Kota Pangkal Pinang, Gabek, Air Salemba	DANA TRANSFER UMUM-DANA ALOKASI UMUM	-	Pembangunan Pemerintahan Akselerasi Reformasi Birokrasi dan Demokrasi Daerah	-		47.500.000,00	KELURAHAN AIR SALEMBA
2.	**7.01.03**	**PROGRAM PEMBERDAYAAN MASYARAKAT DESA DAN KELURAHAN**	***Persentase lembaga kemasyarakatan yang aktif*** ***Persentase sarana dan prasarana publik yang terbangun***	**90 %** **90 %**			**85 %** **85 %**	**457.904.172,00**						**90 %** **90 %**	**470.000.000,00**	
	7.01.03.2.02	Kegiatan Pemberdayaan Kelurahan	*Persentase terlaksananya kegiatan pemberdayaan kelurahan*	-			85 %	50.000.000,00			-	Pembangunan Pemerintahan Akselerasi Reformasi Birokrasi dan Demokrasi Daerah	-	-	75.000.000,00	KELURAHAN AIR SALEMBA
	7.01.03.2.02.0002	Pembangunan Sarana dan Prasarana Kelurahan														

NO	KODE	URUSAN / BIDANG URUSAN / PROGRAM / KEGIATAN / SUB KEGIATAN	INDIKATOR PROGRAM / KEGIATAN / SUB KEGIATAN	TARGET AKHIR PERIODE RENSTRA OPD	REALISASI CAPAIAN RENJA OPD TAHUN 2023	PRAKIRAAN CAPAIAN TARGET RENJA OPD TAHUN 2024	CAPAIAN KINERJA DAN KERANGKA PENDANAAN						KELOMPOK SASARAN	PRAKIRAAN MAJU RENCANA TAHUN 2026		PERANGKAT DAERAH PENANGGUNG JAWAB
							TARGET 2025	PAGU INDIKATIF (Rp)	LOKASI	SUMBER DANA	PRIORITAS			TARGET	PAGU INDIKATIF (Rp)	
											NASIONAL	DAERAH				
1	2	3	4	5	6	7	8	9	10	11	12	13	14	15	16	17
			Jumlah Sarana dan Prasarana Kelurahan yang Terbangun				1 Unit	50.000.000,00	Kota Pangkal Pinang, Gabek, Air Salemba	DANA TRANSFER UMUM-DANA ALOKASI UMUM	-	Pembangunan Pemerintahan Akselerasi Reformasi Birokrasi dan Demokrasi Daerah	-		75.000.000,00	KELURAHAN AIR SALEMBA
	7.01.03.2.03	Pemberdayaan Lembaga Kemasyarakatan Tingkat Kecamatan	*Persentase Kegiatan Pemberdayaan Lembaga Kemasyarakatan Tingkat Kecamatan yang dilaksanakan di Kecamatan Gabek*	-			85 %	407.904.172,00			-	Pembangunan Pemerintahan Akselerasi Reformasi Birokrasi dan Demokrasi Daerah	-	-	395.000.000,00	KELURAHAN AIR SALEMBA
	7.01.03.2.03.0001	Penyelenggaraan Lembaga Kemasyarakatan														
			Jumlah Lembaga Kemasyarakatan yang Diselenggarakan				3 Lembaga Kemasyarakatan	407.904.172,00	Kota Pangkal Pinang, Gabek, Air Salemba	DANA TRANSFER UMUM-DANA ALOKASI UMUM	-	Pembangunan Pemerintahan Akselerasi Reformasi Birokrasi dan Demokrasi Daerah	-		395.000.000,00	KELURAHAN AIR SALEMBA
		KELURAHAN SELINDUNG						**558.809.688,00**							**577.500.000,00**	
	7	**UNSUR KEWILAYAHAN**						**558.809.688,00**							**577.500.000,00**	
	7.01	**KECAMATAN**						**558.809.688,00**							**577.500.000,00**	
1.	**7.01.02**	**PROGRAM PENYELENGGARAAN PEMERINTAHAN DAN PELAYANAN PUBLIK**	***Persentase waktu pelayanan administrasi tepat waktu***	**85 %**			**85 %**	**49.818.700,00**						**85 %**	**47.500.000,00**	
	7.01.02.2.02	Penyelenggaraan Urusan Pemerintahan yang Tidak Dilaksanakan oleh Unit Kerja Perangkat Daerah yang Ada di Kecamatan	*Persentase terselenggaranya Urusan Pemerintahan yang tidak Dilaksanakan oleh Unit Kerja Perangkat Daerah yang ada di Kecamatan*	-			100 %	49.818.700,00			-	Pembangunan Pemerintahan Akselerasi Reformasi Birokrasi dan Demokrasi Daerah	-	-	47.500.000,00	KELURAHAN SELINDUNG
	7.01.02.2.02.0003	Peningkatan Efektifitas Pelaksanaan Pelayanan kepada Masyarakat di Wilayah Kecamatan														
			Jumlah Laporan Peningkatan Efektifitas Pelaksanaan Pelayanan kepada Masyarakat di Wilayah Kecamatan				1 Laporan	49.818.700,00	Kota Pangkal Pinang, Gabek, Selindung	DANA TRANSFER UMUM-DANA ALOKASI UMUM	-	Pembangunan Pemerintahan Akselerasi Reformasi Birokrasi dan Demokrasi Daerah	-		47.500.000,00	KELURAHAN SELINDUNG

NO	KODE	URUSAN / BIDANG URUSAN / PROGRAM / KEGIATAN / SUB KEGIATAN	INDIKATOR PROGRAM / KEGIATAN / SUB KEGIATAN	TARGET AKHIR PERIODE RENSTRA OPD	REALISASI CAPAIAN RENJA OPD TAHUN 2023	PRAKIRAAN CAPAIAN TARGET RENJA OPD TAHUN 2024	CAPAIAN KINERJA DAN KERANGKA PENDANAAN						KELOMPOK SASARAN	PRAKIRAAN MAJU RENCANA TAHUN 2026		PERANGKAT DAERAH PENANGGUNG JAWAB
							TARGET 2025	PAGU INDIKATIF (Rp)	LOKASI	SUMBER DANA	PRIORITAS			TARGET	PAGU INDIKATIF (Rp)	
											NASIONAL	DAERAH				
1	2	3	4	5	6	7	8	9	10	11	12	13	14	15	16	17
2.	**7.01.03**	**PROGRAM PEMBERDAYAAN MASYARAKAT DESA DAN KELURAHAN**	***Persentase lembaga kemasyarakatan yang aktif Persentase sarana dan prasarana publik yang terbangun***	**90 % 90 %**			**85 % 85 %**	**508.990.988,00**						**90 % 90 %**	**530.000.000,00**	
	7.01.03.2.02	Kegiatan Pemberdayaan Kelurahan	*Persentase terlaksananya kegiatan pemberdayaan kelurahan*	-			85 %	50.000.000,00			-	Pembangunan Pemerintahan Akselerasi Reformasi Birokrasi dan Demokrasi Daerah	-	-	75.000.000,00	KELURAHAN SELINDUNG
	7.01.03.2.02.0002	Pembangunan Sarana dan Prasarana Kelurahan														
			Jumlah Sarana dan Prasarana Kelurahan yang Terbangun				1 Unit	50.000.000,00	Kota Pangkal Pinang, Gabek, Selindung	DANA TRANSFER UMUM-DANA ALOKASI UMUM	-	Pembangunan Pemerintahan Akselerasi Reformasi Birokrasi dan Demokrasi Daerah	-		75.000.000,00	KELURAHAN SELINDUNG
	7.01.03.2.03	Pemberdayaan Lembaga Kemasyarakatan Tingkat Kecamatan	*Persentase Kegiatan Pemberdayaan Lembaga Kemasyarakatan Tingkat Kecamatan yang dilaksanakan di Kecamatan Gabek*	-			85 %	458.990.988,00			-	Pembangunan Pemerintahan Akselerasi Reformasi Birokrasi dan Demokrasi Daerah	-	-	455.000.000,00	KELURAHAN SELINDUNG
	7.01.03.2.03.0001	Penyelenggaraan Lembaga Kemasyarakatan														
			Jumlah Lembaga Kemasyarakatan yang Diselenggarakan				3 Lembaga Kemasyarakatan	458.990.988,00	Kota Pangkal Pinang, Gabek, Selindung	DANA TRANSFER UMUM-DANA ALOKASI UMUM	-	Pembangunan Pemerintahan Akselerasi Reformasi Birokrasi dan Demokrasi Daerah	-		455.000.000,00	KELURAHAN SELINDUNG
		KELURAHAN JERAMBAH GANTUNG						**508.881.372,00**							**519.500.000,00**	
	7	**UNSUR KEWILAYAHAN**						**508.881.372,00**							**519.500.000,00**	
	7.01	**KECAMATAN**						**508.881.372,00**							**519.500.000,00**	
1.	**7.01.02**	**PROGRAM PENYELENGGARAAN PEMERINTAHAN DAN PELAYANAN PUBLIK**	***Persentase waktu pelayanan administrasi tepat waktu***	**85 %**			**85 %**	**45.189.700,00**						**85 %**	**47.500.000,00**	

NO	KODE	URUSAN / BIDANG URUSAN / PROGRAM / KEGIATAN / SUB KEGIATAN	INDIKATOR PROGRAM / KEGIATAN / SUB KEGIATAN	TARGET AKHIR PERIODE RENSTRA OPD	REALISASI CAPAIAN RENJA OPD TAHUN 2023	PRAKIRAAN CAPAIAN TARGET RENJA OPD TAHUN 2024	CAPAIAN KINERJA DAN KERANGKA PENDANAAN						KELOMPOK SASARAN	PRAKIRAAN MAJU RENCANA TAHUN 2026		PERANGKAT DAERAH PENANGGUNG JAWAB
							TARGET 2025	PAGU INDIKATIF (Rp)	LOKASI	SUMBER DANA	PRIORITAS			TARGET	PAGU INDIKATIF (Rp)	
											NASIONAL	DAERAH				
1	2	3	4	5	6	7	8	9	10	11	12	13	14	15	16	17
	7.01.02.2.02	Penyelenggaraan Urusan Pemerintahan yang Tidak Dilaksanakan oleh Unit Kerja Perangkat Daerah yang Ada di Kecamatan	*Persentase terselenggaranya Urusan Pemerintahan yang tidak Dilaksanakan oleh Unit Kerja Perangkat Daerah yang ada di Kecamatan*	-			100 %	45.189.700,00			-	Pembangunan Pemerintahan Akselerasi Reformasi Birokrasi dan Demokrasi Daerah	-	-	47.500.000,00	KELURAHAN JERAMBAH GANTUNG
	7.01.02.2.02.0003	Peningkatan Efektifitas Pelaksanaan Pelayanan kepada Masyarakat di Wilayah Kecamatan														
			Jumlah Laporan Peningkatan Efektifitas Pelaksanaan Pelayanan kepada Masyarakat di Wilayah Kecamatan				1 Laporan	45.189.700,00	Kota Pangkal Pinang, Gabek, Jerambah Gantung	DANA TRANSFER UMUM-DANA ALOKASI UMUM	-	Pembangunan Pemerintahan Akselerasi Reformasi Birokrasi dan Demokrasi Daerah	-		47.500.000,00	KELURAHAN JERAMBAH GANTUNG
2.	**7.01.03**	**PROGRAM PEMBERDAYAAN MASYARAKAT DESA DAN KELURAHAN**	***Persentase lembaga kemasyarakatan yang aktif Persentase sarana dan prasarana publik yang terbangun***	**90 % 90 %**			**85 % 85 %**	**463.691.672,00**						**90 % 90 %**	**472.000.000,00**	
	7.01.03.2.02	Kegiatan Pemberdayaan Kelurahan	*Persentase terlaksananya kegiatan pemberdayaan kelurahan*	-			85 %	50.000.000,00			-	Pembangunan Pemerintahan Akselerasi Reformasi Birokrasi dan Demokrasi Daerah	-	-	75.000.000,00	KELURAHAN JERAMBAH GANTUNG
	7.01.03.2.02.0002	Pembangunan Sarana dan Prasarana Kelurahan														
			Jumlah Sarana dan Prasarana Kelurahan yang Terbangun				1 Unit	50.000.000,00	Kota Pangkal Pinang, Gabek, Jerambah Gantung	DANA TRANSFER UMUM-DANA ALOKASI UMUM	-	Pembangunan Pemerintahan Akselerasi Reformasi Birokrasi dan Demokrasi Daerah	-		75.000.000,00	KELURAHAN JERAMBAH GANTUNG
	7.01.03.2.03	Pemberdayaan Lembaga Kemasyarakatan Tingkat Kecamatan	*Persentase Kegiatan Pemberdayaan Lembaga Kemasyarakatan Tingkat Kecamatan yang dilaksanakan di Kecamatan Gabek*	-			85 %	413.691.672,00			-	Pembangunan Pemerintahan Akselerasi Reformasi Birokrasi dan Demokrasi Daerah	-	-	397.000.000,00	KELURAHAN JERAMBAH GANTUNG
	7.01.03.2.03.0001	Penyelenggaraan Lembaga Kemasyarakatan														

NO	KODE	URUSAN / BIDANG URUSAN / PROGRAM / KEGIATAN / SUB KEGIATAN	INDIKATOR PROGRAM / KEGIATAN / SUB KEGIATAN	TARGET AKHIR PERIODE RENSTRA OPD	REALISASI CAPAIAN RENJA OPD TAHUN 2023	PRAKIRAAN CAPAIAN TARGET RENJA OPD TAHUN 2024	CAPAIAN KINERJA DAN KERANGKA PENDANAAN						KELOMPOK SASARAN	PRAKIRAAN MAJU RENCANA TAHUN 2026		PERANGKAT DAERAH PENANGGUNG JAWAB
							TARGET 2025	PAGU INDIKATIF (Rp)	LOKASI	SUMBER DANA	PRIORITAS			TARGET	PAGU INDIKATIF (Rp)	
											NASIONAL	DAERAH				
1	2	3	4	5	6	7	8	9	10	11	12	13	14	15	16	17
			Jumlah Lembaga Kemasyarakatan yang Diselenggarakan				3 Lembaga Kemasyarakatan	413.691.672,00	Kota Pangkal Pinang, Gabek, Jerambah Gantung	DANA TRANSFER UMUM-DANA ALOKASI UMUM	-	Pembangunan Pemerintahan Akselerasi Reformasi Birokrasi dan Demokrasi Daerah	-		397.000.000,00	KELURAHAN JERAMBAH GANTUNG
		BADAN KESATUAN BANGSA DAN POLITIK						**8.434.811.493,00**							**10.795.462.600,00**	
	8	**UNSUR PEMERINTAHAN UMUM**						**8.434.811.493,00**							**10.795.462.600,00**	
	8.01	**KESATUAN BANGSA DAN POLITIK**						**8.434.811.493,00**							**10.795.462.600,00**	
1.	**8.01.01**	**PROGRAM PENUNJANG URUSAN PEMERINTAHAN DAERAH KABUPATEN/KOTA**	***Indeks Kepuasan Pelayanan Internal Perangkat Daerah*** ***Nilai SAKIP Perangkat Daerah***	**75,30 Nilai** **90 Nilai**			**85 Nilai** **74,30 Nilai**	**4.374.532.793,00**						**75,30 Nilai** **90 Nilai**	**5.996.500.000,00**	
	8.01.01.2.02	Administrasi Keuangan Perangkat Daerah	*Persentase Tersusunnya laporan keuangan Perangkat Daerah SAP*	-			100 %	3.585.011.293,00			-	Pembangunan Demokrasi Akselerasi Reformasi Birokrasi dan Demokrasi Daerah	-	-	5.000.000.000,00	BADAN KESATUAN BANGSA DAN POLITIK
	8.01.01.2.02.0001	Penyediaan Gaji dan Tunjangan ASN														
			Jumlah Orang yang Menerima Gaji dan Tunjangan ASN				26/12 Orang/bulan	3.585.011.293,00	Kota Pangkal Pinang, Semua Kecamatan, Semua Kel/Desa	PENDAPATAN ASLI DAERAH (PAD)	-	Pembangunan Demokrasi Akselerasi Reformasi Birokrasi dan Demokrasi Daerah	-		5.000.000.000,00	BADAN KESATUAN BANGSA DAN POLITIK
	8.01.01.2.06	Administrasi Umum Perangkat Daerah	*Persentase Pelaksanaan Administrasi Umum Perangkat Daerah*	-			100 %	191.195.000,00			-	Pembangunan Demokrasi Akselerasi Reformasi Birokrasi dan Demokrasi Daerah	-	-	296.500.000,00	BADAN KESATUAN BANGSA DAN POLITIK
	8.01.01.2.06.0001	Penyediaan Komponen Instalasi Listrik/Penerangan Bangunan Kantor														

NO	KODE	URUSAN / BIDANG URUSAN / PROGRAM / KEGIATAN / SUB KEGIATAN	INDIKATOR PROGRAM / KEGIATAN / SUB KEGIATAN	TARGET AKHIR PERIODE RENSTRA OPD	REALISASI CAPAIAN RENJA OPD TAHUN 2023	PRAKIRAAN CAPAIAN TARGET RENJA OPD TAHUN 2024	CAPAIAN KINERJA DAN KERANGKA PENDANAAN						KELOMPOK SASARAN	PRAKIRAAN MAJU RENCANA TAHUN 2026		PERANGKAT DAERAH PENANGGUNG JAWAB
							TARGET 2025	PAGU INDIKATIF (Rp)	LOKASI	SUMBER DANA	PRIORITAS			TARGET	PAGU INDIKATIF (Rp)	
											NASIONAL	DAERAH				
1	2	3	4	5	6	7	8	9	10	11	12	13	14	15	16	17
			Jumlah Paket Komponen Instalasi Listrik/Penerangan Bangunan Kantor yang Disediakan				1 Paket	2.200.600,00	Kota Pangkal Pinang, Semua Kecamatan, Semua Kel/Desa	PENDAPATAN ASLI DAERAH (PAD)	-	Pembangunan Demokrasi Akselerasi Reformasi Birokrasi dan Demokrasi Daerah	-		2.500.000,00	BADAN KESATUAN BANGSA DAN POLITIK
	8.01.01.2.06.0002	Penyediaan Peralatan dan Perlengkapan Kantor														
			Jumlah Paket Peralatan dan Perlengkapan Kantor yang Disediakan				1 Paket	1.560.000,00	Kota Pangkal Pinang, Semua Kecamatan, Semua Kel/Desa	PENDAPATAN ASLI DAERAH (PAD)	-	Pembangunan Demokrasi Akselerasi Reformasi Birokrasi dan Demokrasi Daerah	-		30.000.000,00	BADAN KESATUAN BANGSA DAN POLITIK
	8.01.01.2.06.0004	Penyediaan Bahan Logistik Kantor														
			Jumlah Paket Bahan Logistik Kantor yang Disediakan				4 Paket	46.475.400,00	Kota Pangkal Pinang, Semua Kecamatan, Semua Kel/Desa	PENDAPATAN ASLI DAERAH (PAD)	-	Pembangunan Demokrasi Akselerasi Reformasi Birokrasi dan Demokrasi Daerah	-		55.000.000,00	BADAN KESATUAN BANGSA DAN POLITIK
	8.01.01.2.06.0005	Penyediaan Barang Cetakan dan Penggandaan														
			Jumlah Paket Barang Cetakan dan Penggandaan yang Disediakan				1 Paket	10.959.000,00	Kota Pangkal Pinang, Semua Kecamatan, Semua Kel/Desa	PENDAPATAN ASLI DAERAH (PAD)	-	Pembangunan Demokrasi Akselerasi Reformasi Birokrasi dan Demokrasi Daerah	-		9.000.000,00	BADAN KESATUAN BANGSA DAN POLITIK
	8.01.01.2.06.0009	Penyelenggaraan Rapat Koordinasi dan Konsultasi SKPD														
			Jumlah Laporan Penyelenggaraan Rapat Koordinasi dan Konsultasi SKPD				1 Laporan	130.000.000,00	Kota Pangkal Pinang, Semua Kecamatan, Semua Kel/Desa	PENDAPATAN ASLI DAERAH (PAD)	-	Pembangunan Demokrasi Akselerasi Reformasi Birokrasi dan Demokrasi Daerah	-		200.000.000,00	BADAN KESATUAN BANGSA DAN POLITIK

NO	KODE	URUSAN / BIDANG URUSAN / PROGRAM / KEGIATAN / SUB KEGIATAN	INDIKATOR PROGRAM / KEGIATAN / SUB KEGIATAN	TARGET AKHIR PERIODE RENSTRA OPD	REALISASI CAPAIAN RENJA OPD TAHUN 2023	PRAKIRAAN CAPAIAN TARGET RENJA OPD TAHUN 2024	CAPAIAN KINERJA DAN KERANGKA PENDANAAN						KELOMPOK SASARAN	PRAKIRAAN MAJU RENCANA TAHUN 2026		PERANGKAT DAERAH PENANGGUNG JAWAB
							TARGET 2025	PAGU INDIKATIF (Rp)	LOKASI	SUMBER DANA	PRIORITAS			TARGET	PAGU INDIKATIF (Rp)	
											NASIONAL	DAERAH				
1	2	3	4	5	6	7	8	9	10	11	12	13	14	15	16	17
	8.01.01.2.08	Penyediaan Jasa Penunjang Urusan Pemerintahan Daerah	*Persentase Terlaksananya Jasa Penunjang Urusan Pemerintahan Daerah*	-			100 %	474.886.500,00			-	Pembangunan Demokrasi Akselerasi Reformasi Birokrasi dan Demokrasi Daerah	-	-	560.000.000,00	BADAN KESATUAN BANGSA DAN POLITIK
	8.01.01.2.08.0002	Penyediaan Jasa Komunikasi, Sumber Daya Air dan Listrik														
			Jumlah Laporan Penyediaan Jasa Komunikasi, Sumber Daya Air dan Listrik yang Disediakan				1 Laporan	41.200.000,00	Kota Pangkal Pinang, Semua Kecamatan, Semua Kel/Desa	PENDAPATAN ASLI DAERAH (PAD)	-	Pembangunan Demokrasi Akselerasi Reformasi Birokrasi dan Demokrasi Daerah	-		50.000.000,00	BADAN KESATUAN BANGSA DAN POLITIK
	8.01.01.2.08.0003	Penyediaan Jasa Peralatan dan Perlengkapan Kantor														
			Jumlah Laporan Penyediaan Jasa Peralatan dan Perlengkapan Kantor yang Disediakan				1 Laporan	8.250.000,00	Kota Pangkal Pinang, Semua Kecamatan, Semua Kel/Desa	PENDAPATAN ASLI DAERAH (PAD)	-	Pembangunan Demokrasi Akselerasi Reformasi Birokrasi dan Demokrasi Daerah	-		10.000.000,00	BADAN KESATUAN BANGSA DAN POLITIK
	8.01.01.2.08.0004	Penyediaan Jasa Pelayanan Umum Kantor														
			Jumlah Laporan Penyediaan Jasa Pelayanan Umum Kantor yang Disediakan				3 Laporan	425.436.500,00	Kota Pangkal Pinang, Semua Kecamatan, Semua Kel/Desa	PENDAPATAN ASLI DAERAH (PAD)	-	Pembangunan Demokrasi Akselerasi Reformasi Birokrasi dan Demokrasi Daerah	-		500.000.000,00	BADAN KESATUAN BANGSA DAN POLITIK
	8.01.01.2.09	Pemeliharaan Barang Milik Daerah Penunjang Urusan Pemerintahan Daerah	*Persentase Barang Milik Perangkat Daerah Dalam Kondisi Baik*	-			85 %	123.440.000,00			-	Pembangunan Demokrasi Akselerasi Reformasi Birokrasi dan Demokrasi Daerah	-	-	140.000.000,00	BADAN KESATUAN BANGSA DAN POLITIK
	8.01.01.2.09.0001	Penyediaan Jasa Pemeliharaan, Biaya Pemeliharaan, dan Pajak Kendaraan Perorangan Dinas atau Kendaraan Dinas Jabatan														

NO	KODE	URUSAN / BIDANG URUSAN / PROGRAM / KEGIATAN / SUB KEGIATAN	INDIKATOR PROGRAM / KEGIATAN / SUB KEGIATAN	TARGET AKHIR PERIODE RENSTRA OPD	REALISASI CAPAIAN RENJA OPD TAHUN 2023	PRAKIRAAN CAPAIAN TARGET RENJA OPD TAHUN 2024	CAPAIAN KINERJA DAN KERANGKA PENDANAAN						KELOMPOK SASARAN	PRAKIRAAN MAJU RENCANA TAHUN 2026		PERANGKAT DAERAH PENANGGUNG JAWAB
							TARGET 2025	PAGU INDIKATIF (Rp)	LOKASI	SUMBER DANA	PRIORITAS			TARGET	PAGU INDIKATIF (Rp)	
											NASIONAL	DAERAH				
1	2	3	4	5	6	7	8	9	10	11	12	13	14	15	16	17
			Jumlah Kendaraan Perorangan Dinas atau Kendaraan Dinas Jabatan yang Dipelihara dan dibayarkan Pajaknya				1 Unit	40.050.000,00	Kota Pangkal Pinang, Semua Kecamatan, Semua Kel/Desa	PENDAPATAN ASLI DAERAH (PAD)	-	Pembangunan Demokrasi Akselerasi Reformasi Birokrasi dan Demokrasi Daerah	-		40.000.000,00	BADAN KESATUAN BANGSA DAN POLITIK
	8.01.01.2.09.0002	Penyediaan Jasa Pemeliharaan, Biaya Pemeliharaan, Pajak dan Perizinan Kendaraan Dinas Operasional atau Lapangan														
			Jumlah Kendaraan Dinas Operasional atau Lapangan yang Dipelihara dan dibayarkan Pajak dan Perizinannya				3 Unit	83.390.000,00	Kota Pangkal Pinang, Semua Kecamatan, Semua Kel/Desa	PENDAPATAN ASLI DAERAH (PAD)	-	Pembangunan Demokrasi Akselerasi Reformasi Birokrasi dan Demokrasi Daerah	-		100.000.000,00	BADAN KESATUAN BANGSA DAN POLITIK
2.	**8.01.02**	**PROGRAM PENGUATAN IDEOLOGI PANCASILA DAN KARAKTER KEBANGSAAN**	***Cakupan Pembinaan Ideologi dan Wawasan Kebangsaan***	**100 %**			**100 %**	**1.603.449.000,00**						**100 %**	**2.100.000.000,00**	
	8.01.02.2.01	Perumusan Kebijakan Teknis dan Pemantapan Pelaksanaan Bidang Ideologi Pancasila dan Karakter Kebangsaan	*Jumlah Pelaksanaan Kegiatan Peningkatan Nilai - Nilai Wawasan Kebangsaan*	-			100 %	1.603.449.000,00			-	Pembangunan Demokrasi Akselerasi Reformasi Birokrasi dan Demokrasi Daerah	-	-	2.100.000.000,00	BADAN KESATUAN BANGSA DAN POLITIK
	8.01.02.2.01.0003	Pelaksanaan Kebijakan di Bidang Ideologi Wawasan Kebangsaan, Bela Negara, Karakter Bangsa, Pembauran Kebangsaan, Bineka Tunggal Ika dan Sejarah Kebangsaan														
			Jumlah Orang yang Mengikuti Pelaksanaan Kebijakan di Bidang Ideologi Wawasan Kebangsaan, Bela Negara, Karakter Bangsa, Pembauran Kebangsaan, Bineka Tunggal Ika dan Sejarah Kebangsaan				2200 Orang	411.869.000,00	Kota Pangkal Pinang, Semua Kecamatan, Semua Kel/Desa	PENDAPATAN ASLI DAERAH (PAD)	-	Pembangunan Demokrasi Akselerasi Reformasi Birokrasi dan Demokrasi Daerah	-		600.000.000,00	BADAN KESATUAN BANGSA DAN POLITIK
	8.01.02.2.01.0008	Pembentukan Paskibraka														
			Jumlah Paskibraka				36 Orang	1.191.580.000,00	Kota Pangkal Pinang, Semua Kecamatan, Semua Kel/Desa	PENDAPATAN ASLI DAERAH (PAD)	-	Pembangunan Demokrasi Akselerasi Reformasi Birokrasi dan Demokrasi Daerah	-		1.500.000.000,00	BADAN KESATUAN BANGSA DAN POLITIK

NO	KODE	URUSAN / BIDANG URUSAN / PROGRAM / KEGIATAN / SUB KEGIATAN	INDIKATOR PROGRAM / KEGIATAN / SUB KEGIATAN	TARGET AKHIR PERIODE RENSTRA OPD	REALISASI CAPAIAN RENJA OPD TAHUN 2023	PRAKIRAAN CAPAIAN TARGET RENJA OPD TAHUN 2024	CAPAIAN KINERJA DAN KERANGKA PENDANAAN						KELOMPOK SASARAN	PRAKIRAAN MAJU RENCANA TAHUN 2026		PERANGKAT DAERAH PENANGGUNG JAWAB
							TARGET 2025	PAGU INDIKATIF (Rp)	LOKASI	SUMBER DANA	PRIORITAS			TARGET	PAGU INDIKATIF (Rp)	
											NASIONAL	DAERAH				
1	2	3	4	5	6	7	8	9	10	11	12	13	14	15	16	17
3.	**8.01.03**	**PROGRAM PENINGKATAN PERAN PARTAI POLITIK DAN LEMBAGA PENDIDIKAN MELALUI PENDIDIKAN POLITIK DAN PENGEMBANGAN ETIKA SERTA BUDAYA POLITIK**	***Persentase Peningkatan Pembinaan Serta Pendidikan Politik Bagi Partai Politik***	**100 %**			**100 %**	**1.927.441.600,00**						**100 %**	**1.958.962.600,00**	
	8.01.03.2.01	Perumusan Kebijakan Teknis dan Pemantapan Pelaksanaan Bidang Pendidikan Politik, Etika Budaya Politik, Peningkatan Demokrasi, Fasilitasi Kelembagaan Pemerintahan, Perwakilan dan Partai Politik, Pemilihan Umum/Pemilihan Umum Kepala Daerah, serta Pemantauan Situasi Politik	*Persentase Pencairan Dana Bantuan Keuangan Partai Politik*	-			100 %	1.927.441.600,00			-	Pembangunan Demokrasi Akselerasi Reformasi Birokrasi dan Demokrasi Daerah	-	-	1.958.962.600,00	BADAN KESATUAN BANGSA DAN POLITIK
	8.01.03.2.01.0002	Penyusunan Bahan Perumusan Kebijakan di Bidang Pendidikan Politik, Etika Budaya Politik, Peningkatan Demokrasi, Fasilitasi Kelembagaan Pemerintahan, Perwakilan dan Partai Politik, Pemilihan Umum/Pemilihan Umum Kepala Daerah, serta Pemantauan Situasi Politik di Daerah														
			Jumlah Kebijakan di Bidang Pendidikan Politik, Etika Budaya Politik, Peningkatan Demokrasi, Fasilitasi Kelembagaan Pemerintahan, Perwakilan dan Partai Politik, Pemilihan Umum/Pemilihan Umum Kepala Daerah, serta Pemantauan Situasi Politik di Daerah yang Disusun				1 Dokumen	1.848.962.600,00	Kota Pangkal Pinang, Semua Kecamatan, Semua Kel/Desa	PENDAPATAN ASLI DAERAH (PAD)	-	Pembangunan Demokrasi Akselerasi Reformasi Birokrasi dan Demokrasi Daerah	-		1.848.962.600,00	BADAN KESATUAN BANGSA DAN POLITIK
	8.01.03.2.01.0004	Pelaksanaan Koordinasi di Bidang Pendidikan Politik, Etika Budaya Politik, Peningkatan Demokrasi, Fasilitasi Kelembagaan Pemerintahan, Perwakilan dan Partai Politik, Pemilihan Umum/Pemilihan Umum Kepala Daerah, serta Pemantauan Situasi Politik di Daerah														
			Jumlah Orang yang Mengikuti Koordinasi di Bidang Pendidikan Politik, Etika Budaya Politik, Peningkatan Demokrasi, Fasilitasi Kelembagaan Pemerintahan, Perwakilan dan Partai Politik, Pemilihan Umum/Pemilihan Umum Kepala Daerah, serta Pemantauan Situasi Politik di Daerah				50 Orang	44.850.000,00	-	PENDAPATAN ASLI DAERAH (PAD)	-	Pembangunan Demokrasi Akselerasi Reformasi Birokrasi dan Demokrasi Daerah	-		60.000.000,00	BADAN KESATUAN BANGSA DAN POLITIK
	8.01.03.2.01.0005	Pelaksanaan Monitoring, Evaluasi dan Pelaporan di Bidang Pendidikan Politik, Etika Budaya Politik, Peningkatan Demokrasi, Fasilitasi Kelembagaan Pemerintahan, Perwakilan dan Partai Politik, Pemilihan Umum/Pemilihan Umum Kepala Daerah, serta Pemantauan Situasi Politik di Daerah														
			Jumlah Laporan Hasil Monitoring, Evaluasi dan Pelaporan di Bidang Pendidikan Politik, Etika Budaya Politik, Peningkatan Demokrasi, Fasilitasi Kelembagaan Pemerintahan, Perwakilan dan Partai Politik, Pemilihan Umum/Pemilihan Umum Kepala Daerah, serta Pemantauan Situasi Politik di Daerah				1 Laporan	33.629.000,00	Kota Pangkal Pinang, Semua Kecamatan, Semua Kel/Desa	PENDAPATAN ASLI DAERAH (PAD)	-	Pembangunan Demokrasi Akselerasi Reformasi Birokrasi dan Demokrasi Daerah	-		50.000.000,00	BADAN KESATUAN BANGSA DAN POLITIK

NO	KODE	URUSAN / BIDANG URUSAN / PROGRAM / KEGIATAN / SUB KEGIATAN	INDIKATOR PROGRAM / KEGIATAN / SUB KEGIATAN	TARGET AKHIR PERIODE RENSTRA OPD	REALISASI CAPAIAN RENJA OPD TAHUN 2023	PRAKIRAAN CAPAIAN TARGET RENJA OPD TAHUN 2024	CAPAIAN KINERJA DAN KERANGKA PENDANAAN						KELOMPOK SASARAN	PRAKIRAAN MAJU RENCANA TAHUN 2026		PERANGKAT DAERAH PENANGGUNG JAWAB
							TARGET 2025	PAGU INDIKATIF (Rp)	LOKASI	SUMBER DANA	PRIORITAS			TARGET	PAGU INDIKATIF (Rp)	
											NASIONAL	DAERAH				
1	2	3	4	5	6	7	8	9	10	11	12	13	14	15	16	17
4.	**8.01.04**	**PROGRAM PEMBERDAYAAN DAN PENGAWASAN ORGANISASI KEMASYARAKATAN**	***Persentase Ormas/LSM yang di Berdayakan dan di Awasi***	**30 %**			**30 %**	**33.629.000,00**						**30 %**	**40.000.000,00**	
	8.01.04.2.01	Perumusan Kebijakan Teknis dan Pemantapan Pelaksanaan Bidang Pemberdayaan dan Pengawasan Organisasi Kemasyarakatan	*Persentase Pemberdayaan dan Pengawasan Ormas*	-			30 %	33.629.000,00			-	Pembangunan Demokrasi Akselerasi Reformasi Birokrasi dan Demokrasi Daerah	-	-	40.000.000,00	BADAN KESATUAN BANGSA DAN POLITIK
	8.01.04.2.01.0004	Pelaksanaan Koordinasi di Bidang Pendaftaran Ormas, Pemberdayaan Ormas, Evaluasi dan Mediasi Sengketa Ormas, Pengawasan Ormas dan Ormas Asing di Daerah														
			Jumlah Orang yang Mengikuti Koordinasi di Bidang Pendaftaran Ormas, Pemberdayaan Ormas, Evaluasi dan Mediasi Sengketa Ormas, Pengawasan Ormas dan Ormas Asing di Daerah				18 Orang	33.629.000,00	Kota Pangkal Pinang, Semua Kecamatan, Semua Kel/Desa	PENDAPATAN ASLI DAERAH (PAD)	-	Pembangunan Demokrasi Akselerasi Reformasi Birokrasi dan Demokrasi Daerah	-		40.000.000,00	BADAN KESATUAN BANGSA DAN POLITIK
5.	**8.01.05**	**PROGRAM PEMBINAAN DAN PENGEMBANGAN KETAHANAN EKONOMI, SOSIAL, DAN BUDAYA**	***Persentase Peningkatan Kewaspadaan dan Pencegahan Narkoba***	**80 %**			**80 %**	**177.050.000,00**						**80 %**	**200.000.000,00**	
	8.01.05.2.01	Perumusan Kebijakan Teknis dan Pemantapan Pelaksanaan Bidang Ketahanan Ekonomi, Sosial dan Budaya	*Jumlah Laporan Monitoring*	-			4 Laporan	177.050.000,00			-	Pembangunan Demokrasi Akselerasi Reformasi Birokrasi dan Demokrasi Daerah	-	-	200.000.000,00	BADAN KESATUAN BANGSA DAN POLITIK
	8.01.05.2.01.0003	Pelaksanaan Kebijakan di Bidang Ketahanan Ekonomi, Sosial, Budaya dan Fasilitasi Pencegahan Penyalagunaan Narkotika, Fasilitasi Kerukunan Umat Beragama dan Penghayat Kepercayaan di Daerah														
			Jumlah Orang yang Mengikuti Pelaksanaan Kebijakan di Bidang Ketahanan Ekonomi, Sosial, Budaya dan Fasilitasi Pencegahan Penyalagunaan Narkotika, Fasilitasi Kerukunan Umat Beragama dan Penghayat Kepercayaan di Daerah				80 Orang	57.050.000,00	Kota Pangkal Pinang, Semua Kecamatan, Semua Kel/Desa	PENDAPATAN ASLI DAERAH (PAD)	-	Pembangunan Demokrasi Akselerasi Reformasi Birokrasi dan Demokrasi Daerah	-		60.000.000,00	BADAN KESATUAN BANGSA DAN POLITIK
	8.01.05.2.01.0004	Pelaksanaan Koordinasi di Bidang Ketahanan Ekonomi, Sosial, Budaya dan Fasilitasi Pencegahan Penyalagunaan Narkotika, Fasilitasi Kerukunan Umat Beragama dan Penghayat Kepercayaan di Daerah														

NO	KODE	URUSAN / BIDANG URUSAN / PROGRAM / KEGIATAN / SUB KEGIATAN	INDIKATOR PROGRAM / KEGIATAN / SUB KEGIATAN	TARGET AKHIR PERIODE RENSTRA OPD	REALISASI CAPAIAN RENJA OPD TAHUN 2023	PRAKIRAAN CAPAIAN TARGET RENJA OPD TAHUN 2024	CAPAIAN KINERJA DAN KERANGKA PENDANAAN						KELOMPOK SASARAN	PRAKIRAAN MAJU RENCANA TAHUN 2026		PERANGKAT DAERAH PENANGGUNG JAWAB
							TARGET 2025	PAGU INDIKATIF (Rp)	LOKASI	SUMBER DANA	PRIORITAS			TARGET	PAGU INDIKATIF (Rp)	
											NASIONAL	DAERAH				
1	2	3	4	5	6	7	8	9	10	11	12	13	14	15	16	17
			Jumlah Orang yang Mengikuti Koordinasi di Bidang Ketahanan Ekonomi, Sosial, Budaya dan Fasilitasi Pencegahan Penyalagunaan Narkotika, Fasilitasi Kerukunan Umat Beragama dan Penghayat Kepercayaan di Daerah				100 Orang	120.000.000,00	Kota Pangkal Pinang, Semua Kecamatan, Semua Kel/Desa	PENDAPATAN ASLI DAERAH (PAD)	-	Pembangunan Demokrasi Akselerasi Reformasi Birokrasi dan Demokrasi Daerah	-		140.000.000,00	BADAN KESATUAN BANGSA DAN POLITIK
6.	**8.01.06**	**PROGRAM PENINGKATAN KEWASPADAAN NASIONAL DAN PENINGKATAN KUALITAS DAN FASILITASI PENANGANAN KONFLIK SOSIAL**	***Persentase Gangguan atau Konflik yang Tertangani***	**100 %**			**100 %**	**318.709.100,00**						**100 %**	**500.000.000,00**	
	8.01.06.2.01	Perumusan Kebijakan Teknis dan Pelaksanaan Pemantapan Kewaspadaan Nasional dan Penanganan Konflik Sosial	*Persentase Laporan Monitoring Evaluasi dan Pelaporan di Bidang Kewaspadaan Dini, Kerja sama Inteligen, Pemantauan Orang Asing, Tenaga Kerja dan Lembaga Asing, Kewaspadaan Perbatasan Antar Negara, Fasilitasi Kelembagaan Bidang Kewaspadaan Serta Penanganan Konflik di Daerah*	-			100 %	318.709.100,00			-	Pembangunan Demokrasi Akselerasi Reformasi Birokrasi dan Demokrasi Daerah	-	-	500.000.000,00	BADAN KESATUAN BANGSA DAN POLITIK
	8.01.06.2.01.0003	Pelaksanaan Kebijakan di Bidang Kewaspadaan Dini, Kerja Sama Intelijen, Pemantauan Orang Asing, Tenaga Kerja Asing dan Lembaga Asing, Kewaspadaan Perbatasan antar Negara, Fasilitasi Kelembagaan Bidang Kewaspadaan, serta Penanganan Konflik di Daerah														
			Jumlah Orang yang Mengikuti pelaksanaan Kebijakan di Bidang Kewaspadaan Dini, Kerja Sama Intelijen, Pemantauan Orang Asing, Tenaga Kerja Asing dan Lembaga Asing, Kewaspadaan Perbatasan antar Negara, Fasilitasi Kelembagaan Bidang Kewaspadaan, serta Penanganan Konflik di Daerah				50 Orang	63.442.700,00	Kota Pangkal Pinang, Semua Kecamatan, Semua Kel/Desa	PENDAPATAN ASLI DAERAH (PAD)	-	Pembangunan Demokrasi Akselerasi Reformasi Birokrasi dan Demokrasi Daerah	-		100.000.000,00	BADAN KESATUAN BANGSA DAN POLITIK
	8.01.06.2.01.0004	Pelaksanaan Koordinasi di Bidang Kewaspadaan Dini, Kerja Sama Intelijen, Pemantauan Orang Asing, Tenaga Kerja Asing dan Lembaga Asing, Kewaspadaan Perbatasan antar Negara, Fasilitasi Kelembagaan Bidang Kewaspadaan, serta Penanganan Konflik di Daerah														
			Jumlah Orang yang Mengikuti Koordinasi di Bidang Kewaspadaan Dini, Kerja Sama Intelijen, Pemantauan Orang Asing, Tenaga Kerja Asing dan Lembaga Asing, Kewaspadaan Perbatasan antar Negara, Fasilitasi Kelembagaan Bidang Kewaspadaan, serta Penanganan Konflik di Daerah				100 Orang	219.644.500,00	Kota Pangkal Pinang, Semua Kecamatan, Semua Kel/Desa	PENDAPATAN ASLI DAERAH (PAD)	-	Pembangunan Demokrasi Akselerasi Reformasi Birokrasi dan Demokrasi Daerah	-		250.000.000,00	BADAN KESATUAN BANGSA DAN POLITIK
	8.01.06.2.01.0006	Pelaksanaan Forum Koordinasi Pimpinan Daerah Kabupaten/Kota														

NO	KODE	URUSAN / BIDANG URUSAN / PROGRAM / KEGIATAN / SUB KEGIATAN	INDIKATOR PROGRAM / KEGIATAN / SUB KEGIATAN	TARGET AKHIR PERIODE RENSTRA OPD	REALISASI CAPAIAN RENJA OPD TAHUN 2023	PRAKIRAAN CAPAIAN TARGET RENJA OPD TAHUN 2024	CAPAIAN KINERJA DAN KERANGKA PENDANAAN						KELOMPOK SASARAN	PRAKIRAAN MAJU RENCANA TAHUN 2026		PERANGKAT DAERAH PENANGGUNG JAWAB
							TARGET 2025	PAGU INDIKATIF (Rp)	LOKASI	SUMBER DANA	PRIORITAS			TARGET	PAGU INDIKATIF (Rp)	
											NASIONAL	DAERAH				
1	2	3	4	5	6	7	8	9	10	11	12	13	14	15	16	17
			Jumlah Dokumen Hasil Pelaksanaan Forum Koordinasi Pimpinan Daerah Kabupaten/Kota				2 Dokumen	35.621.900,00	Kota Pangkal Pinang, Semua Kecamatan, Semua Kel/Desa	PENDAPATAN ASLI DAERAH (PAD)	-	Pembangunan Demokrasi Akselerasi Reformasi Birokrasi dan Demokrasi Daerah	-		150.000.000,00	BADAN KESATUAN BANGSA DAN POLITIK
	J U M L A H							**838.272.621.821,00**							**473.753.115.004,00**	

BAB VI

KINERJA PENYELENGGARAAN PEMERINTAHAN DAERAH

6.1 Penetapan Indikator Kinerja Daerah

Pada bab ini akan disampaikan penjabaran mengenai Indikator Kinerja Daerah. Indikator kinerja daerah bertujuan untuk memberi gambaran tentang ukuran keberhasilan pencapaian visi dan misi Walikota Pangkal Pinang dari sisi keberhasilan penyelenggaraan pemerintahan daerah, khususnya dalam memenuhi kinerja pada aspek kesejahteraan, layanan dan daya saing. indikator kinerja daerah secara teknis pada dasarnya dirumuskan dengan mengambil indikator dari program yang telah ditetapkan *(outcomes)* atau kompositnya *(impact).* Suatu indikator kinerja daerah dapat dirumuskan berdasarkan hasil analisis pengaruh dari satu atau lebih indikator capaian kinerja program *(outcome)* terhadap tingkat capaian indikator kinerja daerah berkenaan setelah program dan kegiatan prioritas ditetapkan. Penetapan Indikator Kinerja Daerah (IKD) bertujuan untuk memberikan gambaran tentang ukuran keberhasilan pencapaian pembangunan daerah yang ditetapkan menjadi Indikator Makro, Indikator Kinerja Utama (IKU) dan indikator kinerja penyelenggaraan pemerintah daerah yang ditetapkan menjadi Indikator Kinerja Kunci (IKK) pada akhir periode pembangunan.

6.1.1 Indikator Kinerja Makro Pembangunan

Indikator makro pembangunan merupakan indikator yang mengindikasikan terkait keberhasilan pembangunan secara umum yang dapat diperbandingkan secara nasional sesuai dengan Peraturan Presiden nomor 13 Tahun 2019 tentang Laporan dan Evaluasi Penyelenggaraan Pemerintahan Daerah. Penetapan target indikator pembangunan ini diharapkan mampu

memotret pencapaian pembangunan pada akhir periode pembangunan tahun 2026. Target capaian kinerja makro penyelenggaraan pemerintah daerah Kota Pangkal Pinang tersebut dapat dilihat pada tabel sebagai berikut.

Tabel VI.1
Penetapan Target Indikator Kinerja Makro
Kota Pangkal Pinang Tahun 2025

No.	Indikator	Satuan	Kondisi Awal 2023	Target 2025
1.	Indeks Pembangunan Manusia (IPM)	Indeks	80,45	81,10
2.	Laju Pertumbuhan Ekonomi	%	5,32	5,10
3.	Tingkat Kemiskinan	%	4,27	4,20
4.	Tingkat Pengangguran Terbuka	%	5,76	5,6
5.	Gini Ratio	Nilai	0,277	0,260
6.	Penurunan Intensitas Emisi GRK	%	-	0,83

6.1.2 Indikator Kinerja Utama (IKU)

Indikator Kinerja Utama (IKU) adalah alat ukur kuantitatif untuk mengetahui hasil dari pelaksanaan sasaran pembangunan daerah. Tujuan penetapan IKU adalah memberikan gambaran tentang keberhasilan pencapaian target indikator penting yang memiliki daya ungkit tinggi bagi perwujudan visi pembangunan jangka panjang daerah. Pencapaian indikator tersebut merupakan akumulasi dari pencapaian beberapa target indikator program pembangunan daerah. Implementasi dari IKU di setiap tahun disusun beserta Perjanjian Kinerja (PK) yang ditandatangani oleh Kepala Daerah untuk keperluan penilaian LAKIP/SAKIP.Berikut ini penetapan IKU Kota Pangkal Pinang tahun 2025 yang tersaji pada tabel berikut.

Tabel VI.2
Penetapan Target Indikator Kinerja Utama
Kota Pangkal Pinang Tahun 2025

No.	Indikator	Satuan	Kondisi Awal 2023	Target 2025
1	Indeks Reformasi Birokrasi	Indeks	62,78*	61
2	Nilai SAKIP	Nilai	63,69	64,25
3	Indeks Pengelolaan Keuangan Daerah	Indeks	81,21	81,30
4	Indeks Kepuasan Masyarakat	Indeks	87,16	90
5	Indeks Kesehatan	Indeks	0,826	0,835
6	Indeks Pendidikan	Indeks	0,708	0,712
7	Indeks Pembangunan Gender	Indeks	93,25	93,68
8	Emisi Gas Rumah Kaca (GRK)	GgCO2	609*	595
9	LPE Kategori Perdagangan Besar dan Eceran, Reparasi Mobil dan Sepeda Motor	%	1,52	4,90
10	LPE Kategori Industri Pengolahan	%	9,35	6
11	Kontribusi Sub Sektor Ekonomi Kreatif Terhadap PDRB	%	18,02	50,52
12	Realisasi Investasi	Rp Milyar	1,605,577	Rp 525 M
13	Indeks Infrastruktur	Indeks	94,76	94,90
14	Akses Rumah Layak Huni	%	96,21	97,54
15	Indeks Kualitas Lingkungan Hidup	%	62,18	61,08

**Data Tahun 2021*

6.1.3 Indikator Kinerja Kunci

Kinerja pembangunan suatu daerah pada dasarnya digambarkan melalui tingkat efisiensi dan efektivitas pencapaian sasaran yang telah direncanakan pada awal pembuatan rencana pembangunan daerah. Oleh karena itu, penetapan indikator kinerja harus ditetapkan secara tepat agar dapat menggambarkan keadaan capaian pembangunan secara riil.

Berdasarkan uraian makna penetapan kinerja pemerintah tersebut, maka untuk dapat mengukur tingkat capaian kinerja pelaksanaan pembangunan daerah diperlukan penetapan Indikator Kinerja Program pembangunan daerah sebagai Indikator Kinerja Kunci *(Key Performance Indicator).* Sebagaimana lazimnya sebuah alat ukur kinerja suatu organisasi, maka indikator kinerja program pembangunan daerah ditetapkan dengan memenuhi kriteria sebagai berikut:

1. Terkait dengan upaya pencapaian sasaran pembangunan daerah;
2. Menggambarkan hasil pencapaian program pembangunan yang diharapkan;
3. Memfokuskan pada hal-hal utama, penting dan merupakan prioritas program pembangunan daerah; dan
4. Terkait dengan pertanggungjawaban pelaksanaan pembangunan daerah.

Indikator Kinerja Kunci (IKK) merupakan indikator yang disusun sesuai dengan urusan penyelenggaraan pemerintah dan kewenangan pemerintahan daerah. Pada umumnya, indikator ini adalah indikator outcome yang dicapai melalui program sebagai akumulasi dari beberapa kegiatan dalam program tersebut. Secara rinci, penetapan IKK merupakan indikator kinerja menurut Permendagri Nomor 86 Tahun 2017 yang disempurnakan pada indikator urusan pelayanan umumnya melalui Permendagri Nomor 18 Tahun 2020 tentang Peraturan Pelaksanaan Peraturan Pemerintah Nomor 13 Tahun 2019 tentang Laporan dan Evaluasi Penyelenggaraan Pemerintahan Daerah. Penetapan indikator kinerja kunci daerah beserta targetnya dalam perencanaan pembangunan daerah Kota Pangkal Pinang diuraikan dalam tabel sebagai berikut :

Tabel VI.3
Penetapan Target Indikator Kinerja Daerah Kota Pangkal Pinang Tahun 2025

No	Indikator Kinerja Daerah	Satuan	Realisasi 2023	Target 2025
ASPEK KESEJAHTERAAN MASYARAKAT				
1	Indeks Reformasi Birokrasi	Indeks	62,78*	61
2	Nilai SAKIP	Nilai	63,69	64,25
3	Indeks Pengelolaan Keuangan	Indeks	81,21*	81,30
4	Indeks Kepuasan Masyarakat	Indeks	87,16	90
5	Tingkat Kemiskinan	%	4,27	4,20
6	Indeks Pembangunan Manusia	Indeks	80,45	81,10
7	Tingkat Pengangguran Terbuka	%	5,76	5,6
8	Gini Ratio	Nilai	0,277	0,260
9	Indeks Kesehatan	Indeks	0,826*	0,835
10	Indeks Pendidikan	Indeks	0,708*	0,712
11	Indeks Pembangunan Gender	Indeks	93,25*	93,68
12	Laju Pertumbuhan Ekonomi	%	5,32	5,10
13	EMISI GRK	Gg CO2	609*	595
14	LPE Kategori Perdagangan Besar dan Eceran, Reparasi Mobil dan Sepeda Motor	%	1,52	4,90
15	LPE Kategori Industri Pengolahan	%	9,35*	6
16	Kontribusi Sub Sektor Ekraf Terhadap PDRB	%	18,02	20,52
17	Realisasi Investasi	Milyar Rp	1,605,577.373.463	Rp 525 M
18	Indeks Infrastruktur	Indeks	94,76	94,90
19	Akses Rumah Layak Huni	%	96,21	97,54
20	Indeks Kualitas Lingkungan Hidup	Indeks	62,18	61,08
ASPEK PELAYANAN UMUM				
Urusan Pemerintahan Wajib Berkaitan Dengan Pelayanan Dasar				
a) Pendidikan				
1	Persentase satuan pendidikan negeri berakreditasi minimal B	%	100	100
2	Capaian SPM Pendidikan Dasar	%	100	100
3	Capaian SPM Pendidikan PAUD	%	100	100
4	Capaian SPM Pendidikan Kesetaraan	%	100	100

No	Indikator Kinerja Daerah	Satuan	Realisasi 2023	Target 2025
5	Proporsi lulusan program guru penggerak yang diangkat menjadi kepala sekolah dan pengawas/penilik (PAUD/SD/SMP/Kesetaraan).	%	100	100
6	Persentase guru pendidikan dasar yang berkualifikasi S1/DIV	%	87	88
7	Persentase guru PAUD dan PNF yang berkualifikasi S1/DIV	%	75	52
8	Rasio Pengawas dan Penilik PAUD	%	11	11
9	Persentase Satuan Pendidikan Dasar yang Memiliki Izin Operasional	%	100	100
10	Persentase Satuan Pendidikan PAUD dan PNF yang Memiliki Izin Operasional	%	52	86
11	Persentase satuan pendidikan dasar yang telah mengembangkan kurikulum muatan lokal	%	100	100
b) Kesehatan				
1	Persentase Ibu hamil mendapatkan pelayanan kesehatan ibu hamil	%	100	100
2	Persentase ibu bersalin mendapatkan persalinan sesuai standar	%	100	100
3	Persentase bayi baru lahir mendapatkan persalinan sesuai standar	%	100	100
4	Persentase balita mendapatkan pelayanan kesehatan sesuai standar	%	100	100
5	Persentase anak usia pendidikan dasar yang mendapatkan pelayanan kesehatan sesuai standar	%	100	100
6	Persentase Orang Usia 15-59 Tahun Mendapatkan Skrining Kesehatan Sesuai Standard	%	100	100
7	Persentase Warga Negara Usia 60 Tahun keatas Mendapatkan Skrining Kesehatan Sesuai Standard	%	100	100
8	Persentase Penderita Hipertensi yang Mendapatkan Pelayanan Kesehatan Sesuai Standard	%	100	100
9	Persentase Penderita Diabetes Melitus yang Mendapatkan Pelayanan Kesehatan Sesuai Standard	%	100	100
10	Terlaksananya pelayanan orang terduga TB sesuai standard	%	100	100

No	Indikator Kinerja Daerah	Satuan	Realisasi 2023	Target 2025
11	Persentase Orang Beresiko Terinfeksi HIV Mendapatkan Pemeriksaan HIV Sesuai Standard	%	100	100
12	Persentase ODGJ Berat yang Mendapatkan Pelayanan Kesehatan Sesuai Standard	%	100	100
13	Prevalensi Wasting (gizi kurang dan gizi buruk)	%	1	0,80
14	Persentase sarana air minum yang diawasi/ yang diperiksa sesuai standar	%	100	100
15	Persentase tempat dan fasilitas umum (TFU) yang dilakukan pengawasan sesuai standard	%	100	100
16	Persentase Fasyankes yang memiliki pengelolaan limbah medis sesuai standar	%	100	100
17	Persentase Puskesmas yang melaksanakan upaya Kesehatan Kerja dan Olahraga	%	100	100
18	Persentase Kab/Kota yang menerapkan GERMAS	%	100	100
19	Cakupan penemuan dan penanganan penderita DBD	%	100	100
20	Cakupan deteksi dini penyakit Hepatitis B	%	81	83
21	Persentase Orang dengan TB Mendapatkan Pelayanan TB Sesuai Standard	%	100	100
22	Prevalensi HIV/AIDS	%	0.0040	0.0038
23	Cakupan Kelurahan UCI	%	100	100
24	Angka Kejadian Malaria	Per 1000	0.008	<1
25	Cakupan kelurahan mengalami KLB yang dilakukan penyelidikan Epidemiologi <24 Jam	%	100	100
26	Cakupan penemuan orang dengan NAPZA	%	60	0
27	Persentase Integrasi Sistem Informasi Kesehatan	%	45	100
28	Persentase puskesmas yang sesuai standard	%	38	100
29	Persentase puskesmas dengan ketersediaan obat dan vaksin esensial	%	80	100
30	Persentase Puskesmas dengan alat kesehatan terkalibrasi	%	80	90
31	Terlaksananya program UHC	%	70	98

No	Indikator Kinerja Daerah	Satuan	Realisasi 2023	Target 2025
32	Persentase Penduduk yang Memanfaatkan Labkesda	Per 100.000 Penduduk	60	86
33	Cakupan SDM Kesehatan sesuai standar Bidang PSDK	%	30	50
34	Persentase pembinaan terhadap sarana pelayanan kefarmasian dan PIRT	%	22	25
35	Persentase sarana sediaan farmasi alat kesehatan dan makanan minuman yang memenuhi syarat	%	75	99
36	Persentase Kelurahan dengan minimal 80% Posyandu Aktif	%	56.7	74
37	Indeks Kepuasan Masyarakat di RSUD Depati Hamzah	%	83.78	92
38	Rasio daya tampung Rumah Sakit terhadap jumlah penduduk	%	71	90
39	Persentase pemenuhan alat kesehatan/alat penunjang medik di RSUD Depati Hamzah sesuai standar	%	100	100
40	Cakupan pelayanan kesehatan rujukan pasien masyarakat miskin	%	100	100
41	Capaian profesionalitas SDM Kesehatan di RSUD Depati Hamzah	%	100	100
c) Pekerjaan Umum dan Penataan Ruang				
1	Persentase berkurangnya potensi banjir dan genangan air	%	-9	-8
2	Rasio luas kawasan permukiman rawan banjir yang terlindungi oleh infrastruktur pengendalian banjir di WS kewenangan kabupaten / kota	%	26.83	28,27
3	Tingkat Kemantapan Jalan Kabupaten / Kota	%	93.88	94.7
4	Persentase jumlah rumah tangga yang mendapatkan akses terhadap air minum melalui SPAM jaringan perpipaan dan bukan jaringan perpipaan terlindungi	%	31,3	36,17
5	Persentase jumlah rumah tangga yang memperoleh layanan pengolahan air limbah domestik	%	82	90
6	Persentase rekomendasi pemanfaatan ruang Perda RTRW	%	80	90
7	Rasio Kepatuhan IMB Kabupaten / Kota	%	23	25
8	Persentase volume sampah yang tertangani	%	72.5	80
d) Perumahan dan Permukiman				
1	Persentase penyediaan dan rehabilitasi rumah layak huni korban bencana	%	100	100
2	Fasilitasi penyediaan rumah layak huni bagi korban relokasi program pemerintah kab/kota	%	100	100

No	Indikator Kinerja Daerah	Satuan	Realisasi 2023	Target 2025
3	Cakupan layanan rumah layak huni yang terjangkau	%	79.00	86
4	Persentase peningkatan kualitas lingkungan perumahan dan permukiman di kota	%	97	97,35
5	Persentase Perumahan dan Permukiman yang dilengkapi PSU	%	97,20	97,38
6	Persentase pelayanan legalisasi bidang perumahan dan kawasan permukiman	%	100	100
e) Ketenteraman Ketertiban Umum dan Perlindungan Masyarakat				
1	Persentase Gangguan Trantibum yang dapat diselesaikan	%	45	100
2	Tingkat Penyelesaian Pelanggaran K3 (Ketertiban, Ketentraman, Keindahan)	%	40	100
3	Persentase warga negara yang memperoleh pelayanan akibat dari penegakan hukum perda dan perkada	%	50	100
4	Persentase peningkatan kompetensi PPNS dan ASN	%	35	100
5	Persentase pelayanan penyelamatan dan evakuasi korban kebakaran	%	100	100
6	Jumlah warga negara yang memperoleh layanan informasi rawan bencana	Orang	1.500	6.500
7	Jumlah warga negara yang memperoleh layanan pencegahan dan kesiapsiagaan terhadap bencana	Orang	NA	500
8	Jumlah warga negara yang memperoleh layanan penyelamatan dan evakuasi korban bencana	Orang	650	650
9	Jumlah dokumen sistem dasar penanggulangan bencana yang tersusun	Dokumen	6	6
f) Sosial				
1	Persentase peningkatan kapasitas PSKS dalam upaya pembangunan kesejahteraan sosial	%	85,15	85.57
2	Persentase kasus tindak kekerasan dan trafficking yang disabilitasi penyelesaiannya	%	NA	100
3	Persentase penyandang disabilitas terlantar, Anak terlantar, Lanjut usia terlantar, Gelandangan dan Pengemis yang terpenuhi kebutuhan dasar nya diluar panti	%	100	100

No	Indikator Kinerja Daerah	Satuan	Realisasi 2023	Target 2025
4	Persentase PPKS lainnya bukan Korban Penyalahgunaan NAPZA, HIV/AIDS yang mendapatkan pelayanan dan rehabilitasi diluar panti sosial	%	100	100
5	Persentase anak terlantar yang memperoleh layanan perlindungan dan jaminan sosial	%	100	100
6	Persentase fakir miskin yang mendapatkan perlindungan dan jaminan sosial	%	100	100
7	Persentase korban bencana alam dan sosial yang terpenuhi kebutuhan dasarnya pada saat dan setelah tanggap darurat bencana daerah kabupaten /kota	%	100	100
a) Tenaga Kerja				
1	Jumlah Kebijakan Pembangunan Ketenagakerjaan Daerah yang ditetapkan	Kebijakan	0.00	1
2	Persentase kasus perselisihan hubungan industrial yang diselesaikan dengan perjanjian bersama (PB)	%	45.45	45.00
3	Persentase tenaga kerja bersertifikat kompetensi	%	6.03	6.9
4	Persentase pencari kerja yang ditempatkan	%	11.50	55
b) Pemberdayaan Perempuan dan Perlindungan Anak				
1	Persentase ARG organisasi perangkat daerah pada APBD	%	2.40	2.43
2	Persentase perangkat daerah yang melaksanakan PPRG	%	28	40
3	Rasio kekerasan terhadap perempuan termasuk TPPO (per 100.000 Penduduk Perempuan)	Rasio	13.46	13,46
4	Persentase fasilitas pemerintah dan fasilitas kesehatan ramah anak sesuai standar	%	30	34
5	Prevalensi kekerasan terhadap anak	%	0.39	0.39
c) Pangan				
1	Persentase capaian angka kecukupan energi (AKE)	%	90	92
2	Pengawasan dan pembinaan keamanan pangan	%	100	100
3	Persentase ketersediaan pangan	%	35	35
d) Pertanahan				
1	Penanganan Sengketa tanah garapan yang dilakukan melalui mediasi	%	100	100

No	Indikator Kinerja Daerah	Satuan	Realisasi 2023	Target 2025
2	Persentase penetapan tanah untuk pembangunan fasilitas umum	%	100	100
3	Tersedianya Tanah Obyek Landreform (TOL) yang siap diredistribusikan yang berawal dari Tanah Kelebihan Maksimum dan Tanah Absentee	%	100	100
4	Persentase pengelolaan tanah kosong	%	100	100
e) Lingkungan Hidup				
1	Persentase dokumen perencanaan lingkungan hidup yang tersusun	%	80	80
2	Persentase titik pantau pengendalian pencemaran lingkungan yang sesuai baku mutu	%	30	36
3	Proporsi RTH publik untuk pengelolaan keanekaragaman hayati	%	74	75
4	Persentase usaha dan atau kegiatan yang mempunyai rincian teknis penyimpanan sementara Limbah B3	%	74	74.67
5	Ketaatan penanggung jawab usaha dan atau kegiatan terhadap izin lingkungan, izin PPLH dan PUU LH yang diterbitkan oleh pemerintah daerah Kabupaten/Kota	%	30	45
6	Persentase peningkatan kapasitas dan kompetensi dalam perlindungan dan pengelolaan lingkungan hidup (PPLH)	%	100	100
7	Persentase masyarakat yang kinerjanya baik dalam rangka PPLH	%	8	10
8	Persentase lembaga yang kinerjanya baik dalam rangka PPLH	%	18	45
9	Pengaduan masyarakat terkait izin lingkungan, izin PPLH dan PUU LH yang diterbitkan oleh pemerintah daerah kabupaten/kota, lokasi usaha dan dampaknya di daerah kabupaten/kota	%	100	100
10	Persentase pengelolaan sampah di perkotaan	%	12	35
f) Administrasi Kependudukan dan Pencatatan Sipil				
1	Persentase Perekaman Kartu Tanda Penduduk (KTP) elektronik	%	97,3	99.5
2	Persentase Anak Usia 0-17 Tahun Kurang 1 (satu) Hari yang memiliki KIA	%	70	73
3	Persentase kepemilikan Kartu Keluarga (KK)	%	97	97,3
4	Kepemilikan Akta Kelahiran	%	96,5	98.5
5	Persentase Jumlah OPD yang telah memanfaatkan data kependudukan berdasarkan perjanjian kerjasama	%	78,79	84,84

No	Indikator Kinerja Daerah	Satuan	Realisasi 2023	Target 2025
6	Persentase keserasian dan akurasi database kependudukan	%	80	90
g) Pemberdayaan Masyarakat dan Desa				
1	Persentase kelurahan dengan kinerja baik	%	100	100
2	Persentase LKK Aktif	%	100	100
h) Pengendalian Penduduk dan Keluarga Berencana				
1	Persentase tersedianya data keluarga dan KB di kelurahan	%	100	100
2	Angka Kelahiran (Remaja Perempuan Umur 15-19 Tahun) per 1000 Perempuan Usia 15-19 Tahun (Age Specific Fertility Rate/ASFR 15-19)	kelahiran per 1000 WUS	8.23	82
3	Cakupan PKB/ PLKB yang didayagunakan Perangkat Daerah KB untuk perencanaan dan pelaksanaan pembangunan daerah di bidang pengendalian penduduk	%	78,40	100
4	Persentase pemakaian kontrasepsi modern (Modern Contraceptive Prevalence rate (MCPR)	%	77.94	78.20
5	Persentase kebutuhan Ber-KB yang tidak terpenuhi (Unmeet Need)	%	7.66	7.58
6	Cakupan anggota Bina Keluarga Balita (BKB), Bina Keluarga Remaja (BKR) dan Bina Keluarga Lansia (BKL) ber-KB	%	83.7	83.74
7	Cakupan Pusat Pelayanan Keluarga Sejahtera (PPKS) di setiap kecamatan	%	100	100
8	Cakupan remaja dalam Pusat Informasi dan Konseling Remaja /Mahasiswa	%	64.28	69.04
i) Perhubungan				
1	Persentase penurunan angka kecelakaan lalu lintas	%	31.	30,5
2	Persentase sarana dan prasarana perhubungan dalam kondisi baik	%	59.65	63.0
3	Persentase peningkatan standar keselamatan laik jalan kendaraan bermotor	%	30	63
4	Persentase penurunan angka kecelakaan lalu lintas	%	31.57	30.5

No	Indikator Kinerja Daerah	Satuan	Realisasi 2023	Target 2025
j) Komunikasi dan Informatika				
1	Persentase masyarakat yang menjadi sasaran penyebaran informasi publik, mengetahui kebijakan dan program prioritas pemerintah dan pemerintah Daerah Kabupaten/Kota	%	100	100
2	Persentase unit kerja (PD, UPTD, dan Kelurahan) yang terhubung dengan akses internet yang disediakan oleh Dinas Kominfo	%	100	100
k) Koperasi, Usaha Kecil dan Menengah				
1	Persentase koperasi yang dilindungi dan diberdayakan	%	60.00	80.00
2	Persentase usaha mikro yang menjadi wirausaha	%	7,00	8.00
3	Persentase usaha mikro menjadi usaha kecil	%	0.10	0.50
4	Persentase Pelaku UMKM yang dibina	%	0.60	1.00
5	Persentase akses UMKM (Usaha Mikro Kecil dan Menengah) ke layanan keuangan	%	15.55	65
l) Penanaman Modal				
1	Jumlah investasi PMDN	Rp	2.748.123.344.741	2.848.123.344.741
2	Jumlah investor PMDN	NIB	500	6.646
3	Persentase perusahaan yang melaporkan LKPM	%	20	30
4	Persentase perizinan dan non perizinan penanaman modal yang terlayani	%	100	87
5	Persentase penanganan pengaduan dan atau konsultasi masyarakat yang diselesaikan	%	80	87
6	Persentase izin yang diterbitkan secara online	%	100	100
m) Kepemudaan dan Olahraga				
1	Cakupan pembinaan atlet muda	%	100	100
2	Cakupan pelatih bersertifikasi	%	66.85	89
3	Persentase cakupan pembinaan kepemudaan	%	84,2	100
4	Tingkat partisipasi pemuda dalam organisasi kepemudaan dan organisasi sosial kemasyarakatan	%	0.45	47.00
5	Persentase organisasi pemuda yang aktif	%	68.4	78.90
6	Persentase organisasi pramuka yang aktif dalam kegiatan kepramukaan	%	100	100

No	Indikator Kinerja Daerah	Satuan	Realisasi 2023	Target 2025
n) Statistik				
1	Persentase perangkat daerah yang menggunakan data statistik dalam menyusun perencanaan dan evaluasi pembangunan daerah	%	30	60
o) Persandian				
1	Persentase titik yang diamankan dibanding dengan jumlah seluruh titik pada pemerintah daerah berdasarkan Pola Hubungan Komunikasi Sandi (PHKS) yang ditetapkan	%	21	100
p) Kebudayaan				
1	Persentase jumlah objek pemajuan kebudayaan daerah Kota Pangkal Pinang yang di lestarikan	%	50	60
2	Persentase jumlah kesenian tradisional Kota Pangkal Pinang yang dikembangkan	%	36	43
3	Persentase benda, bangunan/gedung, situs dan kawasan cagar budaya (CB) peringkat Kota Pangkal Pinang yang di lestarikan dan dikelola	%	61	80
4	Persentase jumlah SDM yang dibina dan objek sejarah daerah Kota Pangkal Pinang yang dilestarikan	%	40	60
q) Perpustakaan				
1	Persentase koleksi buku yang tersedia di perpustakaan daerah dan perpustakaan binaan lainnya	%	4	6
2	Persentase perpustakaan sekolah yang mengikuti dan memahami tentang perpustakaan yang memenuhi standar pelayanan	%	2	3
3	Persentase pustakawan/pengelola perpustakaan yang bersertifikat	%	2	3
r) Kearsipan				
1	Persentase perangkat daerah yang menerapkan pengelolaan arsip secara baku	%	91	93
2	Persentase OPD yang memperoleh nilai pengawasan arsip"baik"	%	7	100
3	Persentase arsiparis yang bersertifikat	%	44	53
4	Persentase berkas arsip yang dilindungi dan diselamatkan sesuai dengan ketentuan	%	50	80
a) Kelautan dan Perikanan				
1	Jumlah Produksi Perikanan Tangkap	Ton	1322,32	1.459.59

No	Indikator Kinerja Daerah	Satuan	Realisasi 2023	Target 2025
2	Cakupan bina kelompok perikanan tangkap	%	45.32	58.66
3	Persentase unit pengolahan ikan (UPI) yang dibina memenuhi standart mutu dan keamanan pangan	%	32	55
4	Peningkatan produksi perikanan Budidaya	Ton	768	850
b) Pariwisata				
1	Persentase daya tarik wisata milik pemerintah yang dikembangkan kualitasnya	%	6	6
2	Persentase Daya Tarik Wisata yang dipasarkan	%	35	38
3	Persentase ekonomi kreatif yang dikembangkan	%	10	34,61
4	Persentase peningkatan kapasitas pelaku ekonomi kreatif	%	14	32
c) Pertanian				
1	Persentase sarana pertanian yang dapat beroperasi dengan baik sesuai fungsinya	%	60	90
2	Persentase Penjaminan Peredaran BENIH/BIBIT TERNAK	%	58	70
3	Persentase prasarana pertanian yang dapat beroperasi dengan baik sesuai fungsinya	%	68	100
4	Persentase penurunan kejadian dan jumlah kasus penyakit hewan menular	%	65	84
5	Cakupan bina kelompok petani	%	20	65
6	Persentase penurunan kejadian dan jumlah kasus penyakit tanaman	%	80	90
d) Perdagangan				
1	Persentase pelaku usaha yang memperoleh izin sesuai dengan ketentuan	%	83.26	83,50
2	Persentase Stabilitas dan Jumlah Ketersediaan Harga Barang Kebutuhan Pokok	%	21.15	22.70
3	Persentase alat-alat ukur, takar, timbangan dan perlengkapan (UTTP) bertanda tera sah yang berlaku	%	80	83
4	Persentase kesesuaian BDKT yang diawasi terhadap ketentuan yang berlaku	%	1,8	5
5	Persentase sarana distribusi yang terkelola dengan baik	%	44	50
6	Persentase Peningkatan Nilai Ekspor Bersih	%	36	38

No	Indikator Kinerja Daerah	Satuan	Realisasi 2023	Target 2025
7	Persentase peningkatan jumlah kemitraan UMKM dengan ritel modern	%	10	11
g) Perindustrian				
1	Persentase pencapaian sasaran pembangunan industri termasuk turunan indikator pembangunan industri dalam RIPIN yang ditetapkan dalam RPIP	%	65	75
2	Persentase Jumlah Hasil Pemantauan dan Pengawasan dengan Jumlah Izin Usaha Industri (IUI) Kecil dan Industri Menengah yang dikeluarkan Instansi terkait	%	100	100
3	Persentase Jumlah Hasil Pemantauan dan Pengawasan dengan Jumlah Izin Perluasan Industri (IPUI) Kecil dan Industri Menengah yang dikeluarkan Instansi terkait	%	100	100
4	Persentase Jumlah Hasil Pemantauan dan Pengawasan dengan Jumlah Izin Usaha Kawasan Industri (IUKI) dan Izin Perluasan Kawasan Industri (IPKI) yang lokasinya di Kota	%	100	100
5	Persentase data perusahaan industri kecil menengah dan perusahaan kawasan industri di kabupaten/kota yang masuk SIINas	%	50	75
a) Perencanaan dan Keuangan				
1	Persentase konsistensi program RKPD dengan APBD	%	80	100
2	Persentase dokumen perencanaan tahunan perangkat daerah dengan kualitas baik	%	87	90
3	Persentase usulan masyarakat dan DPRD dalam Musrenbang dan Pokir yang terakomodir dalam dokumen perencanaan	%	40	70
4	Persentase kesesuaian KUA-PPAS dengan APBD	%	100	100
5	Persentase akses publik terhadap informasi keuangan daerah	%	100	100
6	Rasio belanja pegawai di luar guru dan tenaga kesehatan	%	28	30
7	Persentase laporan perbendaharaan yang akuntabel	%	100	100
8	Persentase laporan keuangan daerah yang akuntabel	%	100	100
9	Persentase ketersediaan manajemen aset/ BMD	%	100	100
10	Pertumbuhan pajak daerah	%	5	5
11	Persentase capaian penagihan pajak daerah	%	5	5

No	Indikator Kinerja Daerah	Satuan	Realisasi 2023	Target 2025
1	Persentase rekomendasi hasil pengawasan yang ditindaklanjuti di bidang pencegahan dan investigasi	%	100	100
2	Persentase rekomendasi hasil pengawasan yang ditindaklanjuti di bidang pelayanan publik, sosial dan kemasyarakatan	%	100	100
3	Persentase rekomendasi hasil pengawasan yang ditindaklanjuti di bidang pemerintahan dan SDM	%	100	100
4	Persentase rekomendasi hasil pengawasan yang ditindaklanjuti di bidang keuangan dan aset	%	100	100
5	Persentase penerapan SPIP pada perangkat daerah bidang pencegahan dan investigasi	%	100	100
6	Persentase penerapan SPIP pada perangkat daerah bidang pelayanan publik dan sosial dan kemasyarakatan	%	100	100
7	Persentase penerapan SPIP pada perangkat daerah bidang pemerintahan dan SDM	%	100	100
8	Persentase penerapan SPIP pada perangkat daerah bidang keuangan dan aset	%	100	100
b) Penelitian dan Pengembangan				
1	Persentase implementasi rencana kelitbangan	%	45	71,43
2	Persentase perangkat daerah yang difasilitasi dalam dalam penerapan inovasi daerah	%	80	100
c) Kepegawaian				
1	Rasio pegawai pendidikan tinggi dan menengah/ dasar (PNS tidak termasuk guru dan tenaga kesehatan)	%	100	100
2	Persentase jumlah event yang dilaksanakan	%	100	100
3	Rasio pegawai fungsional	%	26	28
4	Rasio jabatan fungsional yang bersertifikat kompetensi	%	47	49
5	Persentase data ASN yang melaksanakan pengembangan kompetensi ASN	%	5	8
6	Persentase data pegawai yang mendapatkan penghargaan	%	91	93
d) Pendidikan dan Pelatihan				
1	Persentase ASN yang mengikuti pendidikan dan pelatihan formal	%	29	30
2	Persentase pejabat ASN yang telah mengikuti pendidikan dan pelatihan struktural	%	25	33

No	Indikator Kinerja Daerah	Satuan	Realisasi 2023	Target 2025
	Kecamatan Bukit Intan			
1	Persentase Sarana dan Prasarana Publik yang Terbangun di Kecamatan Bukit Intan	%	55	85
2	Persentase Lembaga Kemasyarakatan yang Aktif	%	100	100
3	Persentase Terselenggaranya Urusan Pemerintahan Umum di Kecamatan Bukit Intan	%	65	85
4	Persentase waktu pelayanan administrasi tepat waktu	%	70	90
5	Persentase Keluhan Masyarakat yang Ditindaklanjuti di Kecamatan Bukit Intan	%	65	85
	Kecamatan Rangkui			
1	Persentase Terselenggaranya Urusan Pemerintahan Umum di Kecamatan Rangkui	%	100	100
2	Persentase Sarana dan Prasarana Publik yang Terbangun di Kecamatan Rangkui	%	65	100
3	Persentase Lembaga Kemasyarakatan yang Aktif	%	100	100
4	Persentase waktu pelayanan administrasi tepat waktu	%	100	100
5	Persentase Keluhan Masyarakat yang Ditindaklanjuti di Kecamatan Rangkui	%	68	100
	Kecamatan Gerunggang			
1	Persentase Terselenggaranya Urusan Pemerintahan Umum di Kecamatan Gerunggang	%	68	100
2	Persentase Sarana dan Prasarana Publik yang Terbangun di Kecamatan Gerunggang	%	68	100
3	Persentase Lembaga Kemasyarakatan yang Aktif	%	100	100
4	Persentase waktu pelayanan administrasi tepat waktu	%	100	100
5	Persentase Keluhan Masyarakat yang Ditindaklanjuti di Kecamatan Gerunggang	%	65	100
	Kecamatan Taman Sari			
1	Persentase Terselenggaranya Urusan Pemerintahan Umum di Kecamatan Taman Sari	%	65	100
2	Persentase Sarana dan Prasarana Publik yang Terbangun di Kecamatan Taman Sari	%	65	100
3	Persentase Lembaga Kemasyarakatan yang Aktif	%	100	100

No	Indikator Kinerja Daerah	Satuan	Realisasi 2023	Target 2025
4	Persentase waktu pelayanan administrasi tepat waktu	%	100	100
5	Persentase Keluhan Masyarakat yang Ditindaklanjuti di kecamatan Taman Sari	%	65	100
	Kecamatan Pangkalbalam			
1	Persentase Terselenggaranya Urusan Pemerintahan Umum Di Kecamatan Pangkal Balam	%	100	100
2	Persentase sarana dan prasarana publik yang terbangun di Kecamatan Pangkal Balam	%	60	80.00
3	Persentase lembaga kemasyarakatan yang aktif di Kecamatan Pangkal Balam	%	60	100
4	Persentase waktu pelayanan administrasi tepat waktu di Kecamatan Pangkal Balam	%	60	100
5	Persentase Keluhan Masyarakat yang Ditindaklanjuti di Kecamatan Pangkal Balam	%	60	100
	Kecamatan Girimaya			
1	Persentase Terselenggaranya Urusan Pemerintahan Umum di Kecamatan Girimaya	%	65	100
2	Persentase Sarana dan Prasarana Publik yang Terbangun di Kecamatan Girimaya	%	65	100
3	Persentase Lembaga Kemasyarakatan yang Aktif	%	55	100
4	Persentase waktu pelayanan administrasi tepat waktu	%	65	100
5	Persentase Keluhan Masyarakat yang Ditindaklanjuti di Kecamatan Girimaya	%	68	100
	Kecamatan Gabek			
1	Persentase terselenggaranya urusan pemerintahan umum di kecamatan Gabek	%	50	100
2	Persentase sarana dan prasarana publik yang terbangun	%	80	85
3	Persentase lembaga kemasyarakatan yang aktif	%	80	85
4	Persentase waktu pelayanan administrasi tepat waktu	%	80	85
5	Persentase keluhan masyarakat yang ditindaklanjuti di Kecamatan Gabek	%	65	100

No	Indikator Kinerja Daerah	Satuan	Realisasi 2023	Target 2025
	Sekretariat Daerah			
1	Persentase perangkat daerah yang telah menyusun LPPD dengan benar dan tepat waktu	%	78	90
2	Persentase rumusan kebijakan di bidang kesejahteraan rakyat yang ditindak lanjuti	%	95	100
3	Persentase fasilitasi produk hukum yang dilaksanakan	%	100	100
4	Persentase kerjasama daerah yang dilaksanakan	%	90	100
5	Persentase peningkatan pengendalian inflasi daerah	%	100	100
6	Persentase realisasi keuangan dan fisik penyerapan dana APBD	%	68	87
7	Persentase pengadaan barang yang dilaksanakan	%	89	100
8	Persentase pelaksanaan kebijakan daerah dalam bidang sumber daya alam	%	95	100
	Sekretariat DPRD			
1	Persentase keterpenuhan layanan terhadap pelaksanaan tugas anggota DPRD dalam fungsi pengawasan, penganggaran dan pembentukan perda	%	100	100
	Kesatuan Bangsa dan Politik			
1	Cakupan Pembinaan Ideologi dan Wawasan Kebangsaan	%	100	100
2	Persentase Peningkatan Pembinaan Serta Pendidikan Politik Bagi Partai Politik	%	100	100
3	Persentase Ormas/LSM yang diberdayakan dan di awasi	%	15	30
4	Persentase Peningkatan Kewaspadaan dan Pencegahan Narkoba	%	55	80
5	Persentase Gangguan atau Konflik yang Tertangani	%	100	100
I.	**Kemampuan Ekonomi Daerah**			
1	Pengeluaran Per kapita	Ribu Rp	16.734	16.635
2	Ekspor	US $ Juta	170,64	190,75
3	Impor	US $ Juta	1,12	12,5
II	**Fasilitas Wilayah/Infrastruktur**			
1	Persentase Kondisi Jalan Baik	%	93.88	94,7
2	Indeks Infrastruktur	Nilai	75,45	91,31
III	**Iklim Berinvestasi**			
1	Angka Kriminalitas	kasus	681*	500
2	Realisasi Investasi	Rp. Milyar	1,605,577.373.463	Rp 525 M

No	Indikator Kinerja Daerah	Satuan	Realisasi 2023	Target 2025
IV	**Sumber Daya Manusia**			
1	TPAK	%	66,55	66,25

**Realisasi Tahun 2022*