Kota Pangkal Pinang

P-RKPD

Perubahan Rencana Kerja Pemerintah Daerah

Tahun 2025

"Pemerataan Kesejahteraan dan
Daya Saing Sumber Daya Manusia"



WALI KOTA PANGKAL PINANG
PROVINSI KEPULAUAN BANGKA BELITUNG

PERATURAN WALI KOTA PANGKAL PINANG
NOMOR 8 TAHUN 2025

TENTANG
PERUBAHAN RENCANA KERJA PEMERINTAH DAERAH
TAHUN 2025

DENGAN RAHMAT TUHAN YANG MAHA ESA

WALI KOTA PANGKAL PINANG,

Menimbang : a. bahwa rencana kerja pemerintah daerah merupakan bagian dari perencanaan pembangunan daerah yang disusun secara terarah dan terencana guna mewujudkan kesejahteraan masyarakat;

b. bahwa dalam rangka efektifitas dan efisiensi pencapaian prioritas dan sasaran pembangunan nasional dan daerah serta penyesuaian dengan pertimbangan keadaan, perlu dilakukan perubahan terhadap Rencana Kerja Pemerintah Daerah;

c. bahwa berdasarkan ketentuan Pasal 343 Peraturan Menteri Dalam Negeri Nomor 86 Tahun 2017 tentang Tata Cara Perencanaan, Pengendalian dan Evaluasi Pembangunan Daerah, Tata Cara Evaluasi Rancangan Peraturan Daerah Tentang Rencana Pembangunan Jangka Panjang Daerah dan Rencana Pembangunan Jangka Menengah Daerah, Serta Tata Cara Perubahan Rencana Pembangunan Jangka Panjang Daerah, Rencana Pembangunan Jangka Menengah Daerah, dan Rencana Kerja Pemerintah Daerah, Perubahan Rencana Kerja Pemerintah Daerah dapat dilakukan perubahan apabila hasil evaluasi pelaksanaan dalam tahun berjalan menunjukkan adanya ketidaksesuaian dengan perkembangan keadaan;

d. bahwa berdasarkan pertimbangan sebagaimana dimaksud dalam huruf a, huruf b, dan huruf c perlu menetapkan Peraturan Wali Kota tentang Perubahan Rencana Kerja Pemerintah Daerah Tahun 2025;

Mengingat : 1. Pasal 18 ayat (6) Undang-Undang Dasar Negara Republik Indonesia Tahun1945;

2. Undang-Undang Nomor 27 Tahun 2000 tentang Pembentukan Provinsi Kepulauan Bangka Belitung (Lembaran Negara Republik Indonesia Tahun 2000 Nomor 217, Tambahan Lembaran Negara Republik Indonesia Nomor 4033);

3. Undang-Undang Nomor 25 Tahun 2004 tentang Sistem Perencanaan Pembangunan Nasional (Lembaran Negara Republik Indonesia Tahun 2004 Nomor 104, Tambahan Lembaran Negara Republik Indonesia Nomor 4421);

4. Undang-Undang Nomor 23 Tahun 2014 tentang Pemerintahan Daerah (Lembaran Negara Republik Indonesia Tahun 2014 Nomor 244, Tambahan Lembaran Negara Republik Indonesia Nomor 5587) sebagaimana telah diubah beberapa kali terakhir dengan Undang-Undang Nomor 6 Tahun 2023 tentang Penetapan Peraturan Pemerintah Pengganti Undang-Undang Nomor 2 Tahun 2022 tentang Cipta Kerja menjadi Undang-Undang (Lembaran Negara Republik Indonesia Tahun 2023 Nomor 41, Tambahan Lembaran Negara Republik Indonesia Nomor 6858);

5. Undang-Undang Nomor 29 Tahun 2024 tentang Kota Pangkal Pinang di Provinsi Kepulauan Bangka Belitung (Lembaran Negara Republik Indonesia Tahun 2024 Nomor 127, Tambahan Lembaran Negara Republik Indonesia Nomor 6949);

6. Undang-Undang Nomor 59 Tahun 2024 tentang Rencana Pembangunan Jangka Panjang Nasional Tahun 2025-2045 (Lembaran Negara Republik Indonesia Tahun 2024 Nomor 194, Tambahan Lembaran Negara Republik Indonesia Nomor 6987);

7. Peraturan Pemerintah Nomor 8 Tahun 2008 tentang Tahapan, Tata Cara Penyusunan, Pengendalian dan Evaluasi Pelaksanaan Rencana Pembangunan Daerah (Lembaran Negara Republik Indonesia Tahun 2008 Nomor 21, Tambahan Lembaran Negara Republik Indonesia Nomor 4817);

8. Peraturan Pemerintah Nomor 18 Tahun 2016 tentang Perangkat Daerah (Lembaran Negara Republik Indonesia Tahun 2016 Nomor 114, Tambahan Lembaran Negara Republik Indonesia Nomor 5887) sebagaimana telah diubah dengan Peraturan Pemerintah Nomor 72 Tahun 2019 tentang

Perubahan Atas Peraturan Pemerintah Nomor 18 Tahun 2016 tentang Perangkat Daerah (Lembaran Negara Republik Indonesia Tahun 2019 Nomor 187, Tambahan Lembaran Negara Republik Indonesia Nomor 6402);

9. Peraturan Presiden Nomor 109 Tahun 2024 tentang Rencana Kerja Pemerintah Tahun 2025 (Lembaran Negara Republik Indonesia Tahun 2024 Nomor 206);
10. Peraturan Presiden Nomor 12 Tahun 2025 tentang Rencana Pembangunan Jangka Menengah Nasional Tahun 2025-2029 (Lembaran Negara Republik Indonesia Tahun 2025 Nomor 19);
11. Peraturan Menteri Dalam Negeri Nomor 86 Tahun 2017 tentang Tata Cara Perencanaan, Pengendalian dan Evaluasi Pembangunan Daerah, Tata Cara Evaluasi Rancangan Peraturan Daerah Tentang Rencana Pembangunan Jangka Panjang Daerah dan Rencana Pembangunan Jangka Menengah Daerah, Serta Tata Cara Perubahan Rencana Pembangunan Jangka Panjang Daerah, Rencana Pembangunan Jangka Menengah Daerah, dan Rencana Kerja Pemerintah Daerah (Berita Negara Republik Indonesia Tahun 2017 Nomor 1312);
12. Peraturan Menteri Dalam Negeri Nomor 90 Tahun 2019 tentang Klasifikasi, Kodefikasi, dan Nomenklatur Perencanaan Pembangunan dan Keuangan Daerah (Berita Negara Republik Indonesia Tahun 2019 Nomor 1447);
13. Peraturan Menteri Dalam Negeri Nomor 12 Tahun 2024 tentang Pedoman Penyusunan Rencana Kerja Pemerintah Daerah Tahun 2025 (Berita Negara Republik Indonesia Tahun 2024 Nomor 543);
14. Peraturan Daerah Kota Pangkal Pinang Nomor 18 Tahun 2016 tentang Pembentukan dan Susunan Perangkat Daerah Kota Pangkal Pinang (Lembaran Daerah Kota Pangkal Pinang Tahun 2016 Nomor 18) sebagaimana telah diubah beberapa kali terakhir dengan Peraturan Daerah Kota Pangkal Pinang Nomor 2 Tahun 2024 tentang Perubahan Kedua Atas Peraturan Daerah Kota Pangkal Pinang Nomor 18 Tahun 2016 tentang Pembentukan dan Susunan Perangkat Daerah Kota Pangkal Pinang (Lembaran Daerah Kota Pangkal Pinang Tahun 2024 Nomor 46);

15. Peraturan Daerah Kota Pangkal Pinang Nomor 7 Tahun 2024 tentang Rencana Pembangunan Jangka Panjang Daerah Tahun 2025-2045 (Lembaran Daerah Kota Pangkal Pinang Tahun 2024 Nomor 51);
16. Peraturan Daerah Kota Pangkal Pinang Nomor 13 Tahun 2024 tentang Anggaran Pendapatan dan Belanja Daerah Tahun Anggaran 2025 (Lembaran Daerah Kota Pangkal Pinang Tahun 2024 Nomor 57);
17. Peraturan Gubernur Kepulauan Bangka Belitung Nomor 14 Tahun 2022 tentang Rencana Pembangunan Daerah Provinsi Kepulauan Bangka Belitung Tahun 2023-2026 (Berita Daerah Provinsi Kepulauan Bangka Belitung Tahun 2022 Nomor 11 Seri E);
18. Peraturan Wali Kota Pangkal Pinang Nomor 9 Tahun 2023 tentang Rencana Pembangunan Daerah Kota Pangkal Pinang Tahun 2024-2026 (Lembaran Daerah Kota Pangkal Pinang Tahun 2023 Nomor 144);
19. Peraturan Wali Kota Pangkal Pinang Nomor 18 Tahun 2024 tentang Rencana Kerja Pemerintah Daerah Tahun 2025 (Berita Daerah Kota Pangkal Pinang Tahun 2024 Nomor 224);

MEMUTUSKAN:

Menetapkan : PERATURAN WALI KOTA TENTANG PERUBAHAN RENCANA KERJA PEMERINTAH DAERAH TAHUN 2025.

BAB I
KETENTUAN UMUM

Pasal 1

Dalam Peraturan Wali Kota ini yang dimaksud dengan:

1. Kota adalah Kota Pangkal Pinang.
2. Pemerintah Kota adalah Wali Kota sebagai unsur penyelenggara Pemerintahan Daerah yang memimpin pelaksanaan urusan pemerintahan yang menjadi kewenangan daerah otonom.
3. Wali Kota adalah Wali Kota Pangkal Pinang.
4. Perangkat Daerah yang selanjutnya disingkat PD adalah Perangkat Daerah di Lingkungan Pemerintah Kota Pangkal Pinang.

5. Rencana Kerja Pemerintah yang selanjutnya disingkat RKP adalah dokumen perencanaan pembangunan nasional untuk periode 1 (satu) tahun.
6. Rencana Pembangunan Jangka Panjang Daerah yang selanjutnya disingkat RPJPD adalah Dokumen Perencanaan Daerah untuk periode 20 (dua puluh) tahun.
7. Rencana Pembangunan Daerah yang selanjutnya disingkat RPD adalah Dokumen Perencanaan Pembangunan Daerah untuk periode 3 (tiga) tahun.
8. Rencana Pembangunan Tahunan Daerah yang selanjutnya disebut Rencana Kerja Pemerintah Daerah dan yang selanjutnya disingkat RKPD adalah dokumen perencanaan Daerah untuk periode 1 (satu) tahun.
9. Rencana Kerja Perangkat Daerah yang selanjutnya disingkat Renja PD adalah dokumen perencanaan Perangkat Daerah untuk periode 1 (satu) tahun.
10. Anggaran Pendapatan dan Belanja Daerah yang selanjutnya disingkat APBD adalah Anggaran Pendapatan dan Belanja Daerah Kota Pangkal Pinang.
11. Kebijakan Umum APBD yang selanjutnya disingkat KUA adalah dokumen yang memuat kebijakan bidang pendapatan, belanja, dan pembiayaan serta asumsi yang mendasarinya untuk periode 1 (satu) tahun.
12. Prioritas dan Plafon Anggaran Sementara yang selanjutnya disingkat PPAS adalah program prioritas dan batas maksimal anggaran yang diberikan kepada perangkat Daerah untuk setiap program dan kegiatan sebagai acuan dalam penyusunan rencana kerja dan anggaran satuan kerja perangkat daerah.
13. Rencana Kerja dan Anggaran Satuan Kerja Perangkat Daerah yang selanjutnya disingkat RKA SKPD adalah dokumen perencanaan dan penganggaran yang berisi rencana pendapatan, rencana belanja program dan kegiatan Perangkat Daerah serta rencana pembiayaan sebagai dasar penyusunan APBD.

BAB II
KEDUDUKAN DAN PEMBENTUKAN

Pasal 2

(1) Perubahan RKPD Tahun 2025 menjadi pedoman perangkat daerah di lingkungan Pemerintah Kota dalam menyusun Perubahan Renja PD Tahun 2025.

(2) Perubahan RKPD Tahun 2025 menjadi landasan penyusunan KUA dan PPAS Perubahan dalam rangka penyusunan Rancangan Perubahan APBD Tahun 2025.

Pasal 3

Perubahan RKPD Tahun 2025 berpedoman kepada RPD Tahun 2025-2026, RKP Tahun 2025, serta Perubahan RKPD Provinsi Bangka Belitung Tahun 2025.

BAB III
SISTEMATIKA PERUBAHAN RKPD

Pasal 4

(1) Dokumen Perubahan RKPD Tahun 2025 memuat rancangan perubahan kerangka ekonomi daerah, kebijakan keuangan daerah, prioritas pembangunan daerah, serta rencana kerja dan pendanaan pembangunan daerah yang dilaksanakan langsung oleh pemerintah daerah untuk mendorong partisipasi masyarakat.

(2) Dokumen Perubahan RKPD Tahun 2025 sebagaimana dimaksud pada ayat (1) disusun dengan sistematika sebagai berikut:

a. pendahuluan;
b. evaluasi hasil triwulan I tahun berkenaan;
c. kerangka ekonomi dan kebijakan keuangan daerah;
d. sasaran dan prioritas pembangunan daerah;
e. rencana kerja dan pendanaan daerah; dan
f. penutup.

Pasal 5

Perubahan RKPD Tahun 2025 sebagaimana dimaksud dalam Pasal 4 tercantum dalam lampiran yang merupakan bagian yang tidak terpisahkan dari Peraturan Wali Kota ini

BAB IV
PENGENDALIAN DAN EVALUASI

Pasal 6

(1) Wali Kota melakukan pengendalian dan evaluasi terhadap pelaksanaan perubahan RKPD.
(2) Tata cara pengendalian dan evaluasi pelaksanaan perubahan RKPD sebagaimana dimaksud pada ayat (1) dilaksanakan sesuai dengan ketentuan peraturan perundang-undangan.

BAB V
KETENTUAN PENUTUP

Pasal 7

Pada saat Peraturan Wali Kota ini mulai berlaku, Peraturan Wali Kota Pangkal Pinang Nomor 18 Tahun 2024 tentang Rencana Kerja Pemerintah Daerah Tahun 2025 (Berita Daerah Kota Pangkal Pinang Tahun 2024 Nomor 224), dinyatakan masih tetap berlaku sepanjang tidak bertentangan dengan ketentuan dalam Peraturan Wali Kota ini.

Pasal 8

Peraturan Wali Kota ini mulai berlaku pada tanggal diundangkan.

Agar setiap orang mengetahuinya, memerintahkan pengundangan Peraturan Wali Kota ini dengan penempatannya dalam Berita Daerah Kota Pangkal Pinang.

Ditetapkan di Pangkal Pinang
pada tanggal 27 Mei 2025

Pj. WALI KOTA PANGKAL PINANG,

M. UNUS IBNUDIN

Diundangkan di Pangkal Pinang
pada tanggal 27 Mei 2025

SEKRETARIS DAERAH
KOTA PANGKAL PINANG,

MIE GO

BERITA DAERAH KOTA PANGKAL PINANG TAHUN 2025 NOMOR 277

DAFTAR ISI

DAFTAR ISI ..... **i**

DAFTAR TABEL ..... **vii**

DAFTAR GAMBAR ..... **x**

BAB I PENDAHULUAN ..... **I | 1**

1.1 Latar Belakang ..... I | 1

1.2 Maksud dan Tujuan ..... I | 4

1.3 Dasar Pertimbangan Perubahan ..... I | 4

1.4 Dasar Hukum Penyusunan ..... I | 5

1.5 Sistematika Dokumen Perubahan RKPD ..... I | 7

BAB II EVALUASI TRIWULAN I TAHUN BERKENAAN ..... **II | 1**

2.1 Evaluasi Pelaksanaan Program dan Kegiatan RKPD Sampai Tahun Berjalan ..... II | 1

2.1.1 Urusan Pemerintahan Wajib yang Berkaitan dengan Pelayanan Dasar ..... II | 1

1. Urusan Pemerintahan Bidang Pendidikan ..... II | 1
2. Urusan Pemerintahan Bidang Kesehatan ..... II | 2
3. Urusan Pemerintahan Bidang Pekerjaan Umum dan Penataan Ruang ..... II | 5
4. Urusan Pemerintah Bidang Perumahan dan Kawasan Permukiman ..... II | 6
5. Urusan Pemerintah Bidang Ketentraman dan Ketertiban Umum serta Perlindungan Masyarakat ..... II | 6
6. Urusan Pemerintah Bidang Sosial ..... II | 7

2.1.2 Urusan Pemerintahan Wajib yang Tidak Berkaitan dengan Pelayanan Dasar ..... II | 9

1. Urusan Pemerintahan Bidang Tenaga Kerja ..... II | 9
2. Urusan Pemerintahan Bidang Pemberdayaan Perempuan dan Perlindungan Anak ..... II | 10
3. Urusan Pemerintah Bidang Pangan ..... II | 10
4. Urusan Pemerintahan Bidang Pertanahan ..... II | 11
5. Urusan Pemerintahan Bidang Lingkungan Hidup ..... II | 11
6. Urusan Pemerintahan Bidang Administrasi Kependudukan dan Pencatatan Sipil ..... II | 12
7. Urusan Pemerintahan Bidang Pengendalian Penduduk dan KB ..... II | 13
8. Urusan Pemerintahan Bidang Perhubungan ..... II | 13
9. Urusan Pemerintah Bidang Komunikasi dan Informatika ..... II | 14
10. Urusan Pemerintah Bidang Koperasi, Usaha Kecil dan Menengah ..... II | 14
11. Urusan Pemerintahan Bidang Penanaman Modal ..... II | 15
12. Urusan Pemerintahan Bidang Kepemudaan dan Olahraga ..... II | 15
13. Urusan Pemerintahan Bidang Statistik ..... II | 16
14. Urusan Pemerintahan Bidang Persandian ..... II | 16
15. Urusan Pemerintah Bidang Kebudayaan ..... II | 17
16. Urusan Pemerintah Bidang Perpustakaan ..... II | 17
17. Urusan Pemerintah Bidang Kearsipan ..... II | 17

2.1.3 Urusan Pemerintah Pilihan ..... II | 19

1. Urusan Pemerintah Bidang Kelautan dan Perikanan ..... II | 19
2. Urusan Pemerintah Bidang Pariwisata ..... II | 20

3. Urusan Pemerintah Bidang Pertanian ..... II | 21

4. Urusan Pemerintah Bidang Perdagangan ..... II | 21

5. Urusan Pemerintah Bidang Perindustrian ..... II | 22

2.1.4 Unsur Pendukung Urusan Pemerintahan ..... II | 24

1. Sekretariat Daerah ..... II | 24

2. Sekretariat Dewan Perwakilan Rakyat Daerah ..... II | 24

2.1.5 Unsur Penunjang Urusan Pemerintahan ..... II | 25

1. Unsur Penunjang Urusan Pemerintahan Bidang Perencanaan II | 25

2. Unsur Penunjang Urusan Pemerintahan Bidang Keuangan ..... II | 26

3. Unsur Penunjang Urusan Pemerintahan Bidang Kepegawaian II | 26

4. Unsur Penunjang Urusan Pemerintahan Bidang Pendidikan dan Pelatihan ..... II | 27

5. Unsur Penunjang Urusan Pemerintahan Bidang Penelitian dan Pengembangan ..... II | 27

2.1.6 Unsur Pengawasan Urusan Pemerintah ..... II | 29

1. Inspektorat Daerah ..... II | 29

2.1.7 Unsur Kewilayahan ..... II | 30

1. Kecamatan ..... II | 30

2.1.8 Unsur Pemerintah Umum ..... II | 32

1. Kesatuan Bangsa dan Politik ..... II | 32

2.2 Evaluasi Kesesuaian dan Keselarasan RKPD Tahun 2025 terhadap RPD 2024-2026 ..... II | 36

2.2.1 Kesesuaian Program RKPD Tahun 2025 terhadap RPD 2024-2026 ..... II | 36

2.2.2 Keselarasan Program dan Kegiatan antara APBD dengan RKPD Tahun 2025 ..... II | 37

BAB III KERANGKA EKONOMI DAN KEUANGAN DAERAH ..... III | 1

3.1 Arah Kebijakan Ekonomi Daerah ..... III | 1

3.1.1 Kondisi Ekonomi Daerah ..... III | 1

1. Pertumbuhan Ekonomi ..... III | 1

2. Struktur Perekonomian Daerah ..... III | 2

3. Laju Inflasi ..... III | 8

4. Investasi ..... III | 9

5. Ekspor – Impor ..... III | 10

3.1.2 Indikator Pembangunan Bidang Kesejahteraan ..... III | 11

1. Angka Kemiskinan ..... III | 11

2. Tingkat Pengangguran Terbuka ..... III | 13

3. Indeks Pembangunan Manusia ..... III | 14

4. Ratio Gini ..... III | 15

3.1.3 Tantangan Perekonomian Kota Pangkal Pinang Tahun 2025 ..... III | 16

3.1.4 Target Capaian Indikator Makro Ekonomi Tahun 2025 ..... III | 17

3.1.5 Arah Kebijakan Ekonomi Kota Pangkal Pinang Tahun 2025 ..... III | 18

3.2 Arah Kebijakan Keuangan Daerah ..... III | 24

3.2.1 Arah Kebijakan Pendapatan Daerah ..... III | 27

3.2.1.1 Pendapatan Asli Daerah ..... III | 28

3.2.1.2 Pendapatan Transfer ..... III | 30

3.2.1.3 Lain-lain Pendapatan Daerah yang Sah ..... III | 34

3.2.2 Arah Kebijakan Belanja Daerah ..... III | 36

3.2.2.1 Kebijakan Belanja Operasi ..... III | 40

1. Belanja Pegawai ..... III | 40
2. Belanja Barang dan Jasa ..... III | 41
3. Belanja Hibah ..... III | 41
4. Belanja Bantuan Sosial ..... III | 42

3.2.2.2 Kebijakan Belanja Modal ..... III | 43

1. Belanja Modal Tanah ..... III | 43
2. Belanja Modal Peralatan dan Mesin ..... III | 43
3. Belanja Modal Gedung dan Bangunan ..... III | 44
4. Belanja Modal Jalan, Jaringan dan Irigasi ..... III | 44
5. Belanja Modal Aset Tetap Lainnya ..... III | 44
6. Belanja Modal Aset Lainnya ..... III | 45

3.2.2.3 Kebijakan Belanja Tidak Terduga ..... III | 45

3.2.2.4 Kebijakan Belanja Transfer ..... III | 45

3.2.3 Arah Kebijakan Penerimaan dan Pengeluaran Pembiayaan Daerah ..... III | 48

BAB IV SASARAN DAN PRIORITAS PEMBANGUNAN DAERAH ..... IV | 1

4.1 Tujuan dan Sasaran Pembangunan Daerah ..... IV | 1

4.2 Prioritas Pembangunan Kota Pangkal Pinang Tahun 2025 ..... IV | 9

BAB V RENCANA KERJA DAN PENDANAAN DAERAH ..... V | 1

5.1 Rencana Program Prioritas ..... V | 1

5.2 Penelaahan Pokok Pikiran DPRD dan Musyawarah Perencanaan Pembangunan yang Diakomodasi dalam APBD Tahun 2025 ..... V | 7

5.2.1 Telaah Usulan Pokok Pikiran DPRD ..... V | 7

5.2.2 Telaah Usulan Musyawarah Perencanaan Pembangunan ..... V | 7

BAB VI PENUTUP ..... VI | 1

DAFTAR TABEL

Tabel II.1 Tabel Urusan Pemerintahan Wajib yang Berkaitan dengan Pelayanan Dasar ..... II | 7

Tabel II.2 Tabel Urusan Pemerintahan Wajib yang Tidak Berkaitan dengan Pelayanan Dasar ..... II | 18

Tabel II.3 Tabel Urusan Pemerintah Pilihan ..... II | 23

Tabel II.4 Tabel Unsur Pendukung Urusan Pemerintah ..... II | 24

Tabel II.5 Tabel Unsur Penunjang Urusan Pemerintah ..... II | 27

Tabel II.6 Tabel Unsur Pengawasan Urusan Pemerintah ..... II | 29

Tabel II.7 Tabel Unsur Kewilayahan ..... II | 31

Tabel II.8 Tabel Unsur Pemerintah Umum ..... II | 33

Tabel II.9 Rekapitulasi Persentase Realisasi Capaian Target Kinerja dan Anggaran Perangkat Daerah Per Urusan/Unsur ..... II | 34

Tabel II.10 Keselarasan Program dan Kegiatan antara APBD 2025 terhadap RKPD 2025 ..... II | 37

Tabel III.1 Distribusi PDRB Menurut Lapangan Usaha Atas Dasar Harga Berlaku Kota Pangkal Pinang Tahun 2022 – 2026 (persen) ..... III | 6

Tabel III.2 Proyeksi Indikator Ekonomi Daerah Kota Pangkal Pinang Tahun 2025 – 2026 ..... III | 18

Tabel III.3 Realisasi dan Proyeksi/Target Pendapatan Kota Pangkal Pinang Tahun 2022-2025 ..... III | 26

Tabel III.4 Capaian Target Pendapatan Asli Daerah Kota Pangkal Pinang Tahun 2022-2024 ..... III | 29

Tabel III.5 Capaian Pendapatan Transfer Kota Pangkal Pinang Tahun 2022-2024 ..... III | 32

Tabel III.6 Capaian Lain-lain Pendapatan Daerah yang Sah Kota Pangkal Pinang Tahun 2022-2024 ..... III | 35

Tabel III.7 Capaian Target Belanja Daerah Kota Pangkal Pinang Tahun 2022-2024 ..... III | 38

Tabel III.8 Realisasi dan Proyeksi/Target Belanja Kota Pangkal Pinang Tahun 2022-2025 ..... III | 47

Tabel III.9 Realisasi dan Proyeksi/Target Pembiayaan Kota Pangkal Pinang Tahun 2022-2025 ..... III | 50

Tabel III.10 Kerangka Anggaran Pendapatan dan Belanja Kota Pangkal Pinang Tahun 2025 ..... III | 51

Tabel IV.1 Keterkaitan Visi, Misi, Tujuan, Sasaran dan Indikator P-RKPD Kota Pangkal Pinang Tahun 2025 ..... IV | 5

Tabel IV.2 Perubahan Sasaran Makro Pembangunan Kota Pangkal Pinang Tahun 2025 ..... IV | 9

Tabel IV.3 Sasaran Makro Pembangunan Pusat, Provinsi Kepulauan Bangka Belitung dan Kota Pangkal Pinang Tahun 2025 ..... IV | 9

Tabel IV.4 Keselarasan Tema Pembangunan Kota Pangkal Pinang dengan Tema Pembangunan Nasional dan Provinsi Kepulauan Bangka Belitung Tahun 2025 ..... IV | 9

Tabel IV.5 Prioritas Pembangunan Perubahan RKPD Tahun 2025 ..... IV | 10

Tabel IV.6 Keselarasan Prioritas Nasional dengan Program Pembangunan Daerah ..... IV | 13

Tabel IV.7 Program Prioritas Perubahan RKPD Kota Pangkal Pinang Tahun 2025 ..... IV | 22

Tabel IV.8 Sinkronisasi Prioritas Provinsi Kep. Bangka Belitung dan Prioritas Daerah Kota Pangkal Pinang ..... IV | 34

Tabel V.1 Pagu Anggaran Perangkat Daerah pada Perubahan RKPD 2025 .... V | 2

Tabel V.2 Rekapitulasi Jumlah Usulan Anggaran Perubahan RKPD Tahun 2025 Berdasarkan Sumber Dana ..... V | 5

Tabel V.3 Hasil Telaah Pokok Pikiran DPRD Tahun Anggaran 2025 ..... V | 8

Tabel V.4 Hasil Telaah Usulan Musyawarah Perencanaan Pembangunan Tahun Anggaran 2025 ..... V | 8

Tabel V.5 Hasil Telaah Usulan Pokir DPRD Kota Pangkal Pinang yang Terakomodir dalam APBD Tahun 2025 ..... V | 9

Tabel V.6 Hasil Telaah Usulan Musrenbang Kota Pangkal Pinang yang Terakomodir dalam APBD Tahun 2025 ..... V | 68

DAFTAR GAMBAR

Gambar II.1 Grafik Urusan Pemerintahan Wajib yang Berkaitan dengan Pelayanan Dasar ..... II | 9

Gambar II.2 Grafik Urusan Pemerintahan Wajib yang Tidak Berkaitan dengan Pelayanan Dasar ..... II | 19

Gambar II.3 Grafik Urusan Pemerintah Pilihan ..... II | 23

Gambar II.4 Grafik Unsur Pendukung Urusan Pemerintah ..... II | 25

Gambar II.5 Grafik Unsur Penunjang Urusan Pemerintah ..... II | 29

Gambar II.6 Grafik Unsur Pengawasan Urusan Pemerintah ..... II | 30

Gambar II.7 Grafik Unsur Kewilayahan ..... II | 32

Gambar II.8 Grafik Unsur Pemerintah Umum ..... II | 33

Gambar II.9 Grafik Persentase Capaian Target Kinerja dan Anggaran Per Urusan/Unsur ..... II | 36

Gambar II.10 Persentase Program RKPD 2025 yang sesuai dengan Dokumen RPD 2024 - 2026 ..... II | 37

Gambar II.11 Jumlah Program dan Kegiatan APBD 2025 terhadap RKPD 2025 ..... II | 38

Gambar II.12 Kesesuaian Program dan Kegiatan APBD 2025 terhadap RKPD 2025 ..... II | 38

Gambar III.1 Laju Pertumbuhan Ekonomi Kota Pangkalpinang Tahun 2020 -2024 ..... III | 1

Gambar III.2 Pertumbuhan Beberapa Sektor Ekonomi Penting Kota Pangkal Pinang Tahun 2020 – 2024 (Persen) ..... III | 4

Gambar III.3 Inflasi di Kota Pangkal Pinang Tahun 2020 – 2024 ..... III | 9

Gambar III.4 Perkembangan Realisasi Investasi Kota Pangkal Pinang Tahun 2021 – 2024 ..... III | 10

Gambar III.5 Perkembangan Net Ekspor Barang dan Jasa Atas Dasar Harga Berlaku (ADHB)dan Atas Dasar Harga Konstan (ADHK) (Juta Rupiah), 2020 – 2024 ..... III | 11

Gambar III.6 Persentase Penduduk Miskin di Kota Pangkal Pinang Tahun 2020 – 2024 ..... III | 12

Gambar III.7 Tingkat Pengangguran Terbuka di Kota Pangkal Pinang Tahun 2020 – 2024 ..... III | 13

Gambar III.8 Analisis Relevansi Indeks Pembangunan Manusia Kota Pangkal Pinang Tahun 2020 – 2024 ..... III | 14

Gambar III.9 Gini Ratio Kota Pangkal Pinang Tahun 2021 – 2026 ..... III | 15

BAB I
PENDAHULUAN

1.1 Latar Belakang

Rencana Kerja Pemerintah Daerah (RKPD) Kota Pangkal Pinang Tahun 2025 adalah dokumen perencanaan tahunan yang merupakan penjabaran dari Rencana Pembangunan Daerah (RPD) Kota Pangkal Pinang Tahun 2024-2046. Sebagaimana diamanatkan dalam Undang-Undang Nomor 25 Tahun 2004 tentang Sistem Perencanaan Pembangunan Nasional (SPN), Rencana Pembangunan Jangka Menengah (RPJMD) dijadikan dasar bagi penyusunan Rencana Kerja Pemerintah Daerah (RKPD) sebagai program pembangunan tahunan. Penyusunan RKPD disusun melalui pendekatan teknokratik, partisipatif, politis, atas bawah (*top down*) dan bawah-atas (*bottom up*). Melalui pendekatan tersebut, penyusunan RKPD melalui proses inventarisasi, klarifikasi, sinkronisasi dan seleksi usulan program/kegiatan yang terpadu dalam musyawarah perencanaan pembangunan di tingkat kelurahan, kecamatan, kota dan provinsi.

Pada tahun 2024 Pertumbuhan ekonomi Kota Pangkal Pinang mengalami kontraksi, bahkan menjadi yang terendah di wilayah Provinsi Kepulauan Bangka Belitung. Hal tersebut sebagian besar disebabkan oleh dampak dari kasus korupsi timah yang berujung pada kebijakan tata kelola tambang timah yang dampaknya tidak hanya pada sektor pertambangan, tetapi juga berimbas pada sektor-sektor lain yang menjadi sektor basis di Pangkal Pinang seperti industri pengolahan, Perdagangan dan jasa. Selain itu juga berdampak secara sosial kepada naiknya angka pengangguran terbuka dan angka gini rasio Kota Pangkal Pinang.

Seiring dengan dinamika yang terjadi, Pemerintah Kota Pangkal Pinang memandang perlu untuk melakukan Perubahan RKPD Tahun 2025. Perubahan RKPD Kota Pangkal Pinang Tahun 2025 tersebut sejalan dengan mandat Peraturan Menteri Dalam Negeri Nomor 86 Tahun 2017 tentang Tata Cara Perencanaan, Pengendalian dan Evaluasi Pembangunan Daerah, Tata Cara Evaluasi Rancangan Peraturan Daerah tentang Rencana Pembangunan Jangka Panjang Daerah dan

Rencana Pembangunan Jangka Menengah Daerah, serta Tata Cara Perubahan Rencana Pembangunan Jangka Panjang Daerah, Rencana Pembangunan Jangka Menengah Daerah dan Rencana Kerja Pemerintah Daerah, pada pasal 343 ayat (1) yang menyebutkan bahwa Perubahan RKPD dan Renja Perangkat Daerah dapat dilakukan apabila berdasarkan hasil evaluasi pelaksanaannya dalam tahun berjalan menunjukkan adanya ketidaksesuaian dengan perkembangan dan keadaan yang ada, meliputi :

a. Perkembangan yang tidak sesuai dengan asumsi prioritas pembangunan daerah kerangka ekonomi daerah dan keuangan daerah, rencana program dan kegiatan RKPD berkenaan;
b. Keadaan yang menyebabkan saldo anggaran lebih tahun anggaran sebelumnya harus digunakan untuk tahun berjalan;
c. Dalam hal terjadi penambahan kegiatan baru pada KUA dan PPAS yang tidak terdapat dalam RKPD, perlu disusun berita acara kesepakatan Kepala Daerah dengan Ketua DPRD;
d. Penambahan kegiatan baru sebagaimana dimaksud pada ayat (2) akibat terdapat kebijakan nasional atau provinsi, keadaan darurat, keadaan luar biasa, dan perintah dari peraturan perundang-undangan yang lebih tinggi setelah RKPD ditetapkan. Lebih lanjut dalam pasal tersebut pada ayat (4) disebutkan bahwa Perubahan RKPD sebagaimana dimaksud ayat (1) dapat dilakukan tanpa melalui tahapan evaluasi dalam hal terjadi kebijakan nasional, keadaan darurat, keadaan luar biasa, dan perintah dari peraturan perundang-undangan yang lebih tinggi setelah RPJMD ditetapkan.

Pada tahun 2025 ini ada sejumlah kebijakan yang membuat perlunya dilakukannya Perubahan terhadap RKPD Tahun 2025 antara lain:

a. Inpres Nomor 1 tahun 2025 tentang Efisiensi Belanja dalam Pelaksanaan APBN dan APBD Tahun Anggaran 2025;
b. Keputusan Menteri Keuangan Nomor 29 tahun 2025 tentang Penyesuaian Rincian Alokasi TKD menurut Provinsi/ Kabupaten/ Kota TA 2025 dalam Rangka Efisiensi Belanja dalam Pelaksanaan APBN dan APBD TA 2025;

c. Surat Edaran Menteri Dalam Negeri Nomor 900/833/SJ Tanggal 23 Februari 2025 tentang Penyesuaian Pendapatan dan Efisiensi Belanja Daerah Dalam APBD Tahun Anggaran 2025;.
d. Peraturan Komisi Pemilihan Umum Nomor 19 Tahun 2024 Tentang Tahapan dan Jadwal Pemilihan Bupati dan Wakil Bupati Serta Wali Kota dan Wakil Wali Kota Ulang Tahun 2025;
e. Surat Edaran Menteri Dalam Negeri Nomor 900/833/SJ Tanggal 23 Februari 2025 tentang Penyesuaian Pendapatan dan Efisiensi Belanja Daerah Dalam APBD Tahun Anggaran 2025.

Adanya kebijakan di atas membuat seluruh daerah termasuk Pemerintah Kota Pangkal Pinang harus melakukan efisiensi dengan melakukan pengurangan, penyesuaian dan perubahan pada belanja yang tidak prioritas dan belanja yang hanya bersifat pendukung, termasuk perlunya dukungan penganggaran untuk pelaksanaan Pilkada Ulang pada tanggal 27 Agustus 2025 yang akan datang.

Selanjutnya berdasarkan Surat Edaran Menteri Dalam Negeri Nomor 900.1.1/640/SJ Tanggal 11 Februari 2025 tentang Penyesuaian Arah Kebijakan Pembangunan Daerah Melalui Perubahan RKPD dan Perubahan APBD Tahun Anggaran 2025, Pemerintah Daerah dengan ini diminta untuk melakukan langkah-langkah percepatan perubahan RKPD Tahun 2025, dan Perubahan APBD Tahun Anggaran 2025, dalam rangka mensinergikan Asta Cita ke dalam Perubahan RKPD dan Perubahan APBD Tahun 2025

Perubahan RKPD Tahun 2025 yang ditetapkan dengan Peraturan Kepala Daerah akan menjadi landasan penyusunan Kebijakan Umum Perubahan Anggaran (KUPA) dan Prioritas Plafon Anggaran Sementara Perubahan (PPASP) Tahun 2025 yang akan disepakati bersama antara Kepala Daerah dan Dewan Perwakilan Rakyat Daerah (DPRD). Lebih lanjut dokumen KUPA-PPASP Tahun 2025 yang telah disepakati tersebut akan dituangkan ke dalam bentuk Nota Kesepakatan dan menjadi dasar di dalam Penyusunan Rancangan Perubahan Anggaran Pendapatan dan Belanja Daerah (P-APBD) Tahun Anggaran 2025.

1.2 Maksud dan Tujuan

Maksud penyusunan Perubahan RKPD Tahun 2025 adalah untuk memberikan pedoman dan arah pembangunan tahunan Kota Pangkal Pinang sebagai akibat adanya beberapa perubahan pada proses perencanaan yang sudah ditetapkan. Tujuan perubahan terhadap RKPD Tahun 2025 sebagai berikut :

1. Memberikan gambaran atas perubahan asumsi-asumsi kebijakan umum APBD Tahun Anggaran 2025, perkembangan yang tidak sesuai dengan asumsi prioritas pembangunan Daerah, kerangka ekonomi daerah dan keuangan daerah, rencana program dan kegiatan RKPD berkenaan;
2. Memastikan dan mendukung beberapa tema atau pembangunan yang menjadi prioritas nasional tahun 2025 seperti Penguatan SDM, Pendidikan dan Kesehatan, Program Makan Bergizi Gratis (MBG), Pencegahan stunting dan kemiskinan ekstrem, Pengendalian inflasi di daerah, Peningkatan pertumbuhan perekonomian daerah, Dukungan swasembada pangan, dan Pengembangan industri kerajinan dan memfasilitasi dalam mempromosikan dan memasarkan hasil industri kerajinan UMKM
3. Keadaan yang menyebabkan saldo anggaran lebih tahun anggaran sebelumnya harus digunakan untuk tahun berjalan atau memberikan dasar hukum penggunaan SILPA untuk pendanaan kegiatan Tahun 2025;
4. Memberikan dasar hukum perubahan indikator kinerja, target, lokasi, dan pagu.

1.3 Dasar Pertimbangan Perubahan

Dasar pertimbangan dilakukan Perubahan RKPD Tahun 2025, meliputi :

1. Capaian kinerja pelaksanaan program/kegiatan/subkegiatan daerah sampai dengan triwulan pertama Tahun 2025;
2. Terjadinya perubahan asumsi makro ekonomi yang telah disepakati pada APBD Tahun 2025 terhadap kemampuan fiskal daerah;
3. Memenuhi ketentuan Inpres Nomor 1 tahun 2025 tentang Efisiensi Belanja dalam Pelaksanaan APBN dan APBD Tahun Anggaran 2025 dan Surat Edaran Menteri Dalam Negeri Nomor 900/833/SJ Tanggal 23 Februari 2025 tentang

Penyesuaian Pendapatan dan Efisiensi Belanja Daerah Dalam APBD Tahun Anggaran 2025

4. Menyiapkan perencanaan dan penganggaran untuk mendukung pelaksanaan Pilkada Ulang Kota Pangkal Pinang tanggal 27 Agustus 2025
5. Kebutuhan untuk melakukan penyesuaian sasaran dan hasil yang harus dicapai, dan penyesuaian terhadap proyeksi belanja yang menjadi prioritas sesuai aspirasi masyarakat dan permasalahan aktual yang berkembang.

1.4 Dasar Hukum Penyusunan

Penyusunan Perubahan RKPD Kota Pangkal Pinang Tahun 2025 didasarkan pada peraturan perundang-undangan yang berlaku yaitu :

1. Undang-Undang Nomor 27 Tahun 2000 tentang Pembentukan Provinsi Kepulauan Bangka Belitung (Lembaran Negara Republik Indonesia Tahun 2000 Nomor 217, Tambahan Lembaran Negara Republik Indonesia Nomor 4033);
2. Undang-Undang Nomor 25 Tahun 2004 tentang Sistem Perencanaan Pembangunan Nasional (Lembaran Negara Republik Indonesia Tahun 2004 Nomor 104, Tambahan Lembaran Negara Republik Indonesia Nomor 4421);
3. Undang-Undang Nomor 23 Tahun 2014 tentang Pemerintahan Daerah (Lembaran Negara Republik Indonesia Tahun 2014 Nomor 244, Tambahan Lembaran Negara Republik Indonesia Nomor 5587) sebagaimana telah diubah beberapa kali terakhir dengan Undang-Undang Nomor 6 Tahun 2023 tentang Penetapan Peraturan Pemerintah Pengganti Undang-Undang Nomor 2 Tahun 2022 tentang Cipta Kerja menjadi Undang-Undang (Lembaran Negara Republik Indonesia Tahun 2023 Nomor 41, Tambahan Lembaran Negara Republik Indonesia Nomor 6858);
4. Undang-Undang Nomor 29 Tahun 2024 tentang Kota Pangkal Pinang di Provinsi Kepulauan Bangka Belitung (Lembaran Negara Republik Indonesia Tahun 2024 Nomor 127, Tambahan Lembaran Negara Republik Indonesia Nomor 6949);

5. Undang-Undang Nomor 59 Tahun 2024 tentang Rencana Pembangunan Jangka Panjang Nasional Tahun 2025-2045 (Lembaran Negara Republik Indonesia Tahun 2024 Nomor 194, Tambahan Lembaran Negara Republik Indonesia Nomor 6987);
6. Peraturan Pemerintah Nomor 8 Tahun 2008 tentang Tahapan, Tata Cara Penyusunan, Pengendalian dan Evaluasi Pelaksanaan Rencana Pembangunan Daerah (Lembaran Negara Republik Indonesia Tahun 2008 Nomor 21, Tambahan Lembaran Negara Republik Indonesia Nomor 4817);
7. Peraturan Pemerintah Nomor 18 Tahun 2016 tentang Perangkat Daerah (Lembaran Negara Republik Indonesia Tahun 2016 Nomor 114, Tambahan Lembaran Negara Republik Indonesia Nomor 5887) sebagaimana telah diubah dengan Peraturan Pemerintah Nomor 72 Tahun 2019 tentang Perubahan Atas Peraturan Pemerintah Nomor 18 Tahun 2016 tentang Perangkat Daerah (Lembaran Negara Republik Indonesia Tahun 2019 Nomor 187, Tambahan Lembaran Negara Republik Indonesia Nomor 6402);
8. Peraturan Presiden Nomor 109 Tahun 2024 tentang Rencana Kerja Pemerintah Tahun 2025 (Lembaran Negara Republik Indonesia Tahun 2024 Nomor 206);
9. Peraturan Presiden Nomor 12 Tahun 2025 tentang Rencana Pembangunan Jangka Menengah Nasional Tahun 2025-2029 (Lembaran Negara Republik Indonesia Tahun 2025 Nomor 19);
10. Peraturan Menteri Dalam Negeri Nomor 86 Tahun 2017 tentang Tata Cara Perencanaan, Pengendalian dan Evaluasi Pembangunan Daerah, Tata Cara Evaluasi Rancangan Peraturan Daerah Tentang Rencana Pembangunan Jangka Panjang Daerah dan Rencana Pembangunan Jangka Menengah Daerah, Serta Tata Cara Perubahan Rencana Pembangunan Jangka Panjang Daerah, Rencana Pembangunan Jangka Menengah Daerah, dan Rencana Kerja Pemerintah Daerah (Berita Negara Republik Indonesia Tahun 2017 Nomor 1312);
11. Peraturan Menteri Dalam Negeri Nomor 90 Tahun 2019 tentang Klasifikasi, Kodefikasi, dan Nomenklatur Perencanaan Pembangunan dan Keuangan Daerah (Berita Negara Republik Indonesia Tahun 2019 Nomor 1447);

12. Peraturan Menteri Dalam Negeri Nomor 12 Tahun 2024 tentang Pedoman Penyusunan Rencana Kerja Pemerintah Daerah Tahun 2025 (Berita Negara Republik Indonesia Tahun 2024 Nomor 543);
13. Peraturan Daerah Kota Pangkal Pinang Nomor 18 Tahun 2016 tentang Pembentukan dan Susunan Perangkat Daerah Kota Pangkal Pinang (Lembaran Daerah Kota Pangkal Pinang Tahun 2016 Nomor 18) sebagaimana telah diubah beberapa kali terakhir dengan Peraturan Daerah Kota Pangkal Pinang Nomor 2 Tahun 2024 tentang Perubahan Kedua Atas Peraturan Daerah Kota Pangkal Pinang Nomor 18 Tahun 2016 tentang Pembentukan dan Susunan Perangkat Daerah Kota Pangkal Pinang (Lembaran Daerah Kota Pangkal Pinang Tahun 2024 Nomor 46);
14. Peraturan Daerah Kota Pangkal Pinang Nomor 7 Tahun 2024 tentang Rencana Pembangunan Jangka Panjang Daerah Tahun 2025-2045 (Lembaran Daerah Kota Pangkal Pinang Tahun 2024 Nomor 51);
15. Peraturan Daerah Kota Pangkal Pinang Nomor 13 Tahun 2024 tentang Anggaran Pendapatan dan Belanja Daerah Tahun Anggaran 2025 (Lembaran Daerah Kota Pangkal Pinang Tahun 2024 Nomor 57);
16. Peraturan Gubernur Kepulauan Bangka Belitung Nomor 14 Tahun 2022 tentang Rencana Pembangunan Daerah Provinsi Kepulauan Bangka Belitung Tahun 2023-2026 (Berita Daerah Provinsi Kepulauan Bangka Belitung Tahun 2022 Nomor 11 Seri E);
17. Peraturan Wali Kota Pangkal Pinang Nomor 9 Tahun 2023 tentang Rencana Pembangunan Daerah Kota Pangkal Pinang Tahun 2024-2026 (Lembaran Daerah Kota Pangkal Pinang Tahun 2023 Nomor 144);
18. Peraturan Wali Kota Pangkal Pinang Nomor 18 Tahun 2024 tentang Rencana Kerja Pemerintah Daerah Tahun 2025 (Berita Daerah Kota Pangkal Pinang Tahun 2024 Nomor 224);

1.5 Sistematika Dokumen Perubahan RKPD

Sistematika dokumen Perubahan RKPD Tahun 2025 disajikan, sebagai berikut :

1. **Bab I Pendahuluan**

   Pada bab ini berisi mengenai latar belakang, tujuan, dasar pertimbangan perubahan, dasar hukum penyusunan, dan sistematika penyusunan.

2. **Bab II Evaluasi Hasil Triwulan I Tahun Berkenaan**

   Pada bab ini menyampaikan tentang hasil evaluasi pelaksanaan program, kegiatan dan sub kegiatan sampai dengan triwulan I Tahun 2025.

3. **Bab III Kerangka Ekonomi dan Kebijakan Keuangan Daerah**

   Pada bab ini berisi tentang perubahan asumsi makro ekonomi, arah kebijakan nasional, dan proyeksi perubahan kerangka keuangan daerah Tahun 2025.

4. **Bab IV Sasaran dan Prioritas Pembangunan Daerah**

   Pada bab ini berisi mengenai penyesuaian sasaran, tema dan prioritas pembangunan daerah.

5. **Bab V Rencana Kerja dan Pendanaan Daerah**

   Pada bab ini berisi rencana program prioritas daerah dalam Perubahan RKPD Tahun 2025 termasuk di dalamnya adalah kegiatan dan sub kegiatan serta pagu anggaran Tahun 2025.

6. **Bab VI Penutup**

   Pada bab ini berisi mengenai kesimpulan dari penyusunan dokumen Perubahan RKPD Tahun 2025.

BAB II
EVALUASI TRIWULAN I TAHUN BERKENAAN

2.1 Evaluasi Pelaksanaan Program dan Kegiatan RKPD Sampai Tahun Berjalan

Penjabaran Rencana Pembangunan Daerah (RPD) dituangkan ke dalam Rencana Kerja Pemerintah Daerah (RKPD) merupakan dokumen perencanaan untuk satu tahun yang diarahkan untuk memuat rumusan program/kegiatan guna mewujudkan tujuan dan sasaran serta target kinerja tahunan yang telah ditetapkan dalam dokumen RPD. Tahun 2025 merupakan tahun kedua periode RPD Kota Pangkalpinang Tahun 2024-2026. Pencapaian kinerja program tahun 2025 merupakan gambaran kinerja tahun kedua RPD Kota Pangkalpinang Tahun 2024-2026, lebih lanjut pencapaian kinerja program menurut perangkat daerah pelaksana urusan dapat diuraikan sebagai berikut :

2.1.1 Urusan Pemerintah Wajib yang Berkaitan dengan Pelayanan Dasar

1. Urusan Pemerintah Bidang Pendidikan

Pelaksanaan urusan pemerintahan bidang pendidikan dilaksanakan melalui 4 program 8 kegiatan dan 64 sub kegiatan dengan 7 indikator kinerja. Urusan pemerintahan bidang pendidikan dilaksanakan oleh Dinas Pendidikan dan Kebudayaan. Capaian kinerja program pengelolaan pendidikan dengan indikator program capaian SPM Pendidikan Dasar pada triwulan I yakni 25,00 % dan capaian keuangan 2,83 %. Capaian kinerja program pendidik dan tenaga kependidikan dengan 3 indikator program 1) Rasio Pengawas dan Penilik PAUD 2) Persentase guru pendidikan dasar yang berkualifikasi S1/DIV 3) Persentase guru PAUD dan PNF yang berkualifikasi S1/DIV pada triwulan I telah mencapai 100 % dan capaian keuangan masih nihil. Capaian program pengembangan kurikulum dengan indikator program persentase satuan pendidikan dasar yang

telah mengembangkan kurikulum muatan lokal pada triwulan I capaian kinerja telah mencapai 100 % dan keuangannya masih nihil. Capaian program pengendalian perizinan pendidikan dengan 2 indikator program persentase satuan pendidikan yang memiliki izin 1) Persentase Satuan Pendidikan Dasar yang Memiliki Izin Operasional 2) Persentase Satuan Pendidikan PAUD dan PNF yang Memiliki Izin Operasional operasional pada triwulan I adalah 100,00 % dan capaian keuangan masih nihil.

2. Urusan Pemerintah Bidang Kesehatan

Salah satu urusan pemerintah yang berkaitan dengan pelayanan dasar yakni bidang kesehatan. Pelaksanaan urusan pemerintah bidang kesehatan terdiri dari 4 Program 10 kegiatan dan 60 sub kegiatan dengan 63 indikator kinerja. Urusan pemerintah bidang kesehatan dilaksanakan oleh Dinas Kesehatan. Capaian kinerja program pemenuhan upaya kesehatan perorangan dan upaya kesehatan masyarakat yang terdiri dari 53 indikator program : 1) Angka kematian balita, 2) persentase kabupaten / kota yang mencapai 80 % imunisasi dasar lengkap pada bayi, 3) persentase bayi usia kurang dari 6 bulan yang mendapatkan ASI ekslusif, 4) angka kematian neonatal (AKN) per 1000 kelahiran hidup, 5) Prevalensi Kekurangan Gizi (underweight) pada balita, 6) Prevalensi stunting (pendek dan sangat pendek) pada anak dibawah 5 tahun / Balita, 7) Prevalensi Stunting (pendek dan sangat pendek) dibawah 2 tahun / Baduta, 8) Prevalensi malnutrisi (berat badan/tinggi badan) anak pada usia kurang dari 5 tahun, berdasarkan tipe, 9) Persentase puskesmas yang melaksanakan upaya kesehatan kerja dan olahraga, 10) proporsi populasi yang memiliki Fasilitas cuci tangan dengan sabun dan air, 11) jumlah kelurahan yang open defecation free (ODF)/ stop buang air besar sembarangan, 12) Persetase Ibu Hamil mendapatkan pelayanan kesehatan ibu hamil, 13) Persentase Warga Negara Usia 60 Tahun keatas Mendapatkan Skrining Kesehatan Sesuai Standard, 14) Persentase Orang Usia 15-59 Tahun Mendapatkan Skrining Kesehatan Sesuai Standard, 15) Persentase Anak Usia Pendidikan Dasar yang Mendapatkan Skrining Pelayanan Kesehatan Sesuai Standard, 16) Persentase ibu bersalin mendapatkan pelayanan persalinan, 17)

Persentase Orang Beresiko Terinfeksi HIV Mendapatkan Pemeriksaan HIV Sesuai Standard, 18) Persentase Bayi Baru Lahir Mendapatkan Pelayanan Kesehatan Bayi Baru Lahir, 19) prevalensi anemia pada ibu hamil, 20) persentase anak umur 12-23 bulan yang menerima imunisasi dasar lengkap, 21) angka kelahiran pada perempuan umur 15-19 tahun (age specific fertility rate/ ASFR), 22) persentase perempuan pernah kawin umur 15-49 tahun yang proses melahirkan terakhirnya di fasilitas kesehatan, 23) proporsi perempuan pernah kawin umur 15-49 tahun yang proses melahirkan terakhirnya ditolong oleh tenaga kesehatan terlatih, 24) Persentase anak usia 0-59 bulan yang mendapatkan pelayanan kesehatan balita sesuai standar, 25) Angka Kejadian Malaria, 26) Cakupan deteksi dini penyakit Hepatitis B, 27) Persentase Penduduk yang Memanfaatkan Labkesda, 28) Persentase puskesmas dengan ketersediaan obat dan vaksin esensial, 29) Prevalensi HIV/AIDS, 30) Terlaksananya program UHC, 31) Prevalensi Wasting (gizi kurang dan gizi buruk), 32) Persentase Puskesmas dengan alat kesehatan terkalibrasi, 33) Cakupan penemuan orang dengan NAPZA, 34) Persentase Puskesmas yang sesuai standard, 35) Persentase Puskesmas yang melaksanakan upaya Kesehatan Kerja dan Olahraga, 36) Persentase puskesmas dengan ketersediaan obat dan vaksin esensial (PUSKESMAS SELINDUNG), 37) Persentase Puskesmas yang melaksanakan upaya Kesehatan Kerja dan Olahraga (PUSKESMAS SELINDUNG), 37) Persentase Puskesmas dengan alat kesehatan terkalibrasi (PUSKESMAS SELINDUNG), 38) Persentase Puskesmas dengan alat kesehatan terkalibrasi (PUSKESMAS PASIR PUTIH), 39) Persentase Puskesmas yang sesuai standard (PUSKESMAS PASIR PUTIH) , 40) Persentase Puskesmas yang melaksanakan upaya Kesehatan Kerja dan Olahraga (PUSKESMAS PASIR PUTIH), 41) Persentase Puskesmas dengan alat kesehatan terkalibrasi (PUSKESMAS AIR ITAM), 42) Persentase Puskesmas yang melaksanakan upaya Kesehatan Kerja dan Olahraga (PUSKESMAS AIR ITAM), 43) Persentase Puskesmas yang sesuai standard (PUSKESMAS AIR ITAM), 44) Persentase puskesmas dengan ketersediaan obat dan vaksin esensial (PUSKESMAS GIRIMAYA), 45) Persentase Puskesmas yang melaksanakan upaya Kesehatan Kerja dan Olahraga (PUSKESMAS GIRIMAYA), 46) Persentase Puskesmas dengan alat kesehatan terkalibrasi (PUSKESMAS GIRIMAYA), 47)

Persentase Puskesmas yang melaksanakan upaya Kesehatan Kerja dan Olahraga, 48) Persentase Puskesmas dengan alat kesehatan terkalibrasi (PUSKESMAS TAMAN SARI), 49) Persentase puskesmas dengan ketersediaan obat dan vaksin esensial (PUSKESMAS TAMAN SARI), 50) Persentase puskesmasdengan ketersediaan obat dan vaksin esensial (PUSKESMAS PANGKALBALAM), 51) Persentase Puskesmas yang melaksanakan upaya Kesehatan Kerja dan Olahraga (PUSKESMAS PANGKALBALAM), 52) Persentase Puskesmas dengan alat kesehatan terkalibrasi (PUSKESMAS PANGKALBALAM), 53) Persentase puskesmas dengan ketersediaan obat dan vaksin esensial (PUSKESMAS KACANG PEDANG), 54) Persentase Puskesmas dengan alat kesehatan terkalibrasi (PUSKESMAS KACANG PEDANG), 55) Persentase Puskesmas yang melaksanakan upaya Kesehatan Kerja dan Olahraga (PUSKESMAS KACANG PEDANG), 56) Persentase Puskesmas yang melaksanakan upaya Kesehatan Kerja dan Olahraga (PUSKESMAS MELINTANG), 57) Persentase Puskesmas yang sesuai standard (PUSKESMAS MELINTANG), 58) Persentase Puskesmas dengan alat kesehatan terkalibrasi (PUSKESMAS MELINTANG) pada triwulan I masih 0,00 % dan capaian keuangan 5,43 %. Capaian kinerja program peningkatan kapasitas sumber daya manusia kesehatan dengan indikator program cakupan SDM kesehatan sesuai standar pada triwulan I masih 0,00 % dan capaian keuangan masih nihil. Capaian kinerja program sediaan farmasi, alat kesehatan dan makanan minuman dengan indikator program 1) Persentase pembinaan terhadap sarana pelayanan kefarmasian dan PIRT, 2) Persentase sarana sediaan farmasi alat kesehatan dan makanan minuman yang memenuhi syarat pada triwulan I masih 0,00 %dan capaian keuangan 0,00 %. Untuk capaian kinerja program pemberdayaan masyarakat bidang kesehatan dengan indikator program Persentase Kelurahan dengan minimal 80% Posyandu Aktif, pada triwulan I masih nihil dan capaian keuangan 13,83 %.

3. Urusan Pemerintahan Bidang Pekerjaan Umum dan Penataan Ruang

Pelaksanaan urusan pemerintah bidang pekerjaan umum dan penataan ruang dilaksanakan melalui 8 program dengan 8 indikator. Capaian kinerja program pengelolaan sumber daya air (SDA) dengan indikator program yakni Rasio luas kawasan permukiman rawan banjir yang terlindungi oleh infrastruktur pengendalian banjir di WS kewenangan Kab/Kota pada triwulan I di tahun 2025 ini masih nihil dan capaian keuangan sebesar 9,75 %. Capaian program pengelolaan dan pengembangan sistem penyediaan air minum dengan indikator Persentase jumlah rumah tangga yang mendapatkan akses terhadap air minum melalui SPAM jaringan perpipaan dan bukan jaringan perpipaan terlindungi pada triwulan I telah untuk kinerja dan keuangannya masih nihil. Capaian kinerja program pengelolaan dan pengembangan sistem air limbah dengan indikator program Persentase jumlah rumah tangga yang memperoleh layanan pengolahan air limbah domestic pada triwulan I masih nihil dan capaian keuangan sebesar 20,06 %. Capaian kinerja program pengelolaan dan pengembangan sistem drainase dengan indikator program Persentase berkurangnya potensi banjir dan genangan air pada triwulan I yakni 0 % dan capaian keuangan sebesar 1,46 %. Capaian kinerja program penataan bangunan gedung dengan indikator program Rasio Kepatuhan IMB kab/Kota pada triwulan I yakni 0 % dan capaian keuangan sebesar 2,45 %. Capaian program penyelenggaraan jalan dengan indikator program tingkat kemantapan jalan di triwulan I yakni 0 % dan capaian keuangan sebesar 1,60 %. Untuk Program penyelenggaraan penataan ruang dengan indikator program persentase rekomendasi pemanfaatan ruang Perda RTRW capaian kinerja di triwulan I masih nihil dan capaian keuangan sebesar 2,37 %. Rata-rata program di bidang pekerjaan umum dan penataan ruang belum terlaksana di triwulan I, dan akan mulai di laksanakan di triwulan II.

4. Urusan Pemerintah Bidang Perumahan dan Kawasan Permukiman

Pelaksanaan urusan pemerintah bidang perumahan dan kawasan permukiman 4 program 9 kegiatan dan 21 sub kegiatan dengan 4 indikator kinerja. Urusan pemerintah bidang perumahan dan kawasan permukiman diampu oleh Dinas Perumahan dan Permukiman. Capaian kinerja dari program pengembangan perumahan dengan indikator program Persentase penyediaan dan rehabilitasi rumah layak huni korban bencana pada triwulan I yakni 25,00 % dan capaian keuangan 8,44 %. Capaian kinerja program kawasan permukiman dengan indikator program Cakupan layanan rumah layak huni yang terjangkau pada triwulan I sebesar 26,88 % dan capaian keuangan 9,23 %. Capaian kinerja program perumahan dan kawasan permukiman kumuh dengan indikator Persentase peningkatan kualitas lingkungan perumahan dan permukiman di kota pada triwulan I adalah 25,51 % dan capaian keuangan 3,28 %. Capaian kinerja program peningkatan prasarana, sarana utilitas umum dengan indikator program Persentase Perumahan dan Permukiman yang dilengkapi PSU pada triwulan I yakni 25,51 % dan capaian keuangan 5,79 %.

5. Urusan Pemerintahan Bidang Ketentraman dan Ketertiban Umum serta Perlindungan Masyarakat

Pelaksanaan urusan pemerintah bidang perlindungan masyarakat dilaksanakan melalui 3 program 10 kegiatan dan 21 sub kegiatan dengan 6 indikator kinerja. Urusan pemerintah bidang ketentraman dan ketertiban umum serta perlindungan masyarakat dilaksanakan oleh Badan Penanggulangan Bencana Daerah dan Dinas Satuan Polisi Pamong Praja. Program penanggulangan bencana yang terdiri dari 4 indikator program : 1) Jumlah warga negara yang memperoleh layanan informasi rawan bencana, 2) Jumlah warga negara yang memperoleh layanan pencegahan dan kesiapsiagaan terhadap bencana, 3) Jumlah warga negara yang memperoleh layanan penyelamatan dan evakuasi korban bencana, 4) Jumlah dokumen sistem dasar penanggulangan bencana yang disusun pada triwulan I capaian kinerja masih nihil dan capaian keuangan telah mencapai 16,56 %. Capaian kinerja program peningkatan ketentraman dan

ketertiban umum yang terdiri dari 2 indikator program: 1) Persentase Warga Negara yang memperoleh layanan akibat dari penegakan hukum perda dan perkada, 2) Persentase Peningkatan Kompetensi PPNS, pada triwulan I masih 0 % dan capaian keuangan sebesar 30,61 %. Capaian kinerja program pencegahan, penanggulangan, penyelamatan kebakaran dan penyelamatan non korban dengan indikator program Persentase pelayanan penyelamatan dan evakuasi korban kebakaran , pada triwulan I masih nihil dan capaian keuangan masih 0 %.

6. Urusan Pemerintah Bidang Sosial

Pelaksanaan urusan pemerintah bidang sosial dilaksanakan melalui 3 program 5 kegiatan dan 24 sub kegiatan dengan 3 indikator kinerja. Urusan pemerintah bidang sosial dilaksanakan oleh Dinas Sosial. Capaian kinerja dari program pemberdayaan sosial dengan indikator kinerja Persentase peningkatan kapasitas PSKS dalam upaya pembangunan kesejahteraan sosial pada triwulan I masih 27,46 % dan capaian keuangan 17,78 %. Capaian program rehabilitasi sosial dengan indikator kinerja Persentase Penyandang disabilitas terlantar, Anak terlantar, Lanjut usia terlantar, Gelandangan dan Pengemis yang terpenuhi kebutuhan dasarnya diluar panti pada triwulan I yakni 7,12 dan capaian keuangan 3,99 %. Dan capaian program penangan bencana dengan indikator kinerja Persentase korban bencana alam dan sosial yang terpenuhi kebutuhan dasarnya pada saat dan setelah tanggap darurat bencana daerah Kabupaten/Kota pada triwulan I sebesar 15,25 % dan capaian keuangan 15,75 %.

Tabel II.1
Tabel Urusan Pemerintahan Wajib yang Berkaitan dengan Pelayanan Dasar

No	Urusan/Unsur/Bidang	Jumlah		Tingkat Capaian (%)	
		Program	Kegiatan	Kinerja	Anggaran
I	Urusan Pemerintah Wajib yang Berkaitan dengan Pelayanan Dasar				
1	Bidang Pendidikan	4	8	85,00	4,10
2	Bidang Kesehatan	4	12	0,00	9,32
3	Bidang Pekerjaan Umum dan Penataan Ruang	8	11	0,00	8,22

No	Urusan/Unsur/Bidang	Jumlah		Tingkat Capaian (%)	
		Program	Kegiatan	Kinerja	Anggaran
4	Bidang Perumahan Rakyat dan Kawasan Permukiman	4	9	36,69	8,50
5	Bidang Ketentraman dan Ketertiban Umum serta Perlindungan Masyarakat	3	10	23,34	21,54
6	Bidang Sosial	3	5	15,12	15,91

Pada tabel II.1 pada urusan pemerintah wajib yang berkaitan dengan pelayanan dasar pada triwulan I, dapat terlihat bahwa organisasi perangkat daerah yang berwenang dalam menjalankan urusan ini pada triwulan satu rata-rata pelaksanaan masih di bawah 50 persen atau masuk dalam kategori Sangat Rendah (SR), namun urusan bidang pendidikan kinerjanya telah terlaksana sebesar 85,00 %. Pelaksanaan urusan pemerintah wajib yang berkaitan dengan pelayanan dasar bila dilihat dari tabel II.1. Total capaian kinerja mencapai 26,69 persen dengan predikat Sangat Rendah (SR) dan capaian realisasi keuangan 11,27 persen dengan predikat capaian masuk dalam kategori Sangat Rendah (SR). Capaian realisasi kinerja yang paling kecil sampai dengan triwulan I ada pelaksanaan bidang kesehatan dan bidang pekerjaan umum dan penataan ruang masih terealisasi sebesar 0% karena bidang kesehatan yang dilaksanakan oleh Dinas Kesehatan belum menyampaikan laporan evaluasi tepat waktu dengan beberapa kendala teknis seperti belum masuknya data evaluasi dari RSUD dan puskesmas-puskesmas, kendala yang serupa juga terjadi di bidang Pekerjaan Umum dan Penataan Ruang yang di ampu oleh Dinas Pekerjaan Umum dan Penataan Ruang yang belum mengisi kolom capaian program karena sampai dengan laporan disampaikan belum ada progres pelaksanaan yang berjalan sampai dengan akhir triwulan I. Sebagai gambaran lebih lanjut dapat di lihat pada grafik Urusan Pemerintahan Wajib yang tidak Berkaitan dengan Pelayanan Dasar pada gambar II.1.

Gambar II.1
Grafik Urusan Pemerintahan Wajib yang Berkaitan dengan Pelayanan Dasar

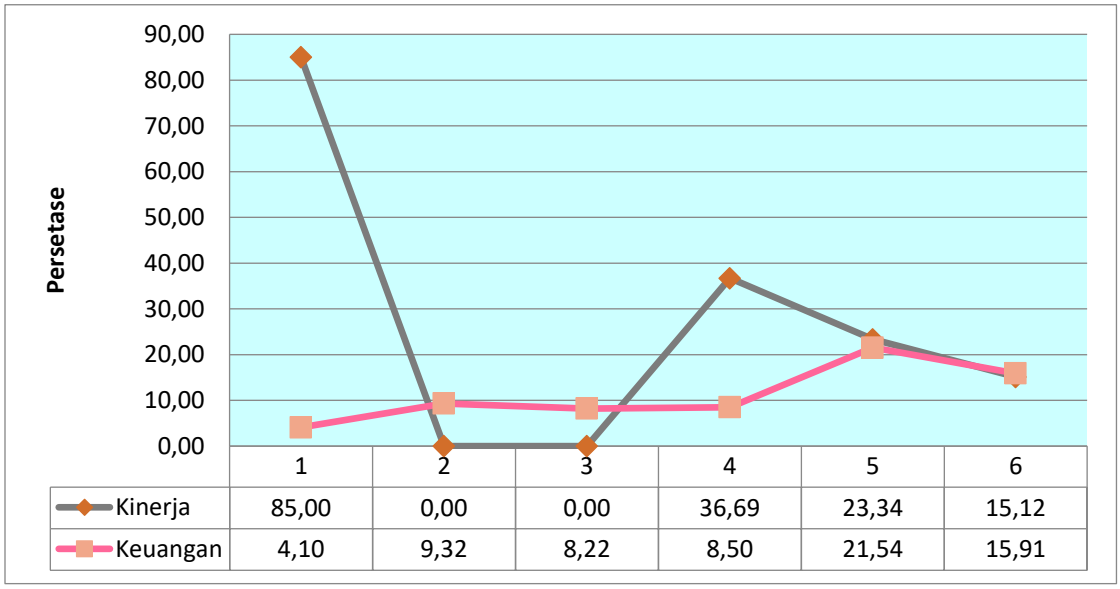

	1	2	3	4	5	6
Kinerja	85,00	0,00	0,00	36,69	23,34	15,12
Keuangan	4,10	9,32	8,22	8,50	21,54	15,91

2.1.2 Urusan Pemerintahan Wajib yang tidak Berkaitan dengan Pelayanan Dasar

1. Urusan Pemerintahan Bidang Tenaga Kerja

Pelaksanaan Urusan Pemerintahan bidang Tenaga Kerja di intervensi melalui 4 program 5 kegiatan dan 10 sub kegiatan dengan 4 indikator kinerja program. Urusan Tenaga Kerja dilaksanakan oleh Dinas Penanaman Modal, Pelayanan Terpadu Satu Pintu dan Tenaga Kerja. Capaian kinerja program pelatihan kerja dan produktivitas tenaga kerja dengan indikator kinerja program Besaran tenaga kerja yang mendapatkan pelatihan sampai dengan triwulan I tahun 2025 masih 0 % dan capaian keuangan 0 %. Capaian kinerja Program penempatan tenaga kerja dengan indikator kinerja persentase pencari kerja yang ditempatkan triwulan I tahun 2025 masih 0 % sedangkan capaian anggaran sebesar 5,69 %. Capaian kinerja Program hubungan industrial dengan indikator program Persentase kasus perselisihan hubungan industrial yang diselesaikan dengan perjanjian bersama (PB) triwulan I tahun 2025 masih di angka 0 % sedangkan capaian anggaran sebesar 4,56 %. Capaian program perencanan tenaga kerja dengan indikator program jumlah Kebijakan Pembangunan Ketenagakerjaan Daerah yang ditetapkan pada triwulan I ini masih nihil dan capaian keuangan masih 0 %.

2. Urusan Pemerintahan Bidang Pemberdayaan Perempuan dan Perlindungan Anak

Pelaksanaan urusan Pemerintahan bidang pemberdayaan perempuan dan perlindungan anak tahun 2025 diintervensi dengan 4 program 8 kegiatan 11 subkegiatan dan 4 indikator kinerja program. Urusan pemberdayaan perempuan dan perlindungan anak dilaksanakan oleh Dinas Pemberdayaan Perempuan, Perlindungan Anak dan Keluarga Berencana. Capaian program pengurusutamaan gender dan pemberdayaan perempuan dengan indikator meningkatnya Persentase ARG pada belanja langsung pada triwulan I masih di angka 0% dan keuangan masih nihil. Capaian program perlindungan perempuan dengan indikator kinerja Rasio Kekerasan Terhadap Perempuan termasuk TPPO (per 100.000 Penduduk Perempuan), capaian kinerja sampai dengan triwulan I tahun 2025 yakni 0 % sedangkan capaian anggaran 25,15 %. Capaian kinerja program pemenuhan hak anak dengan indikator kinerja Persentase Fasilitas Pemerintah dan Fasilitas Kesehatan Ramah Anak Sesuai Standar pada triwulan I tahun 2025 masih nihil dan capaian keuangan 0,0 %. Capaian kinerja program perlindungan khusus anak dengan indikator program Prevalensi Kekerasan Terhadap Anak, pada triwulan I masih nihil dan capaian keuangan 4,68 %.

3. Urusan Pemerintahan Bidang Pangan

Pelaksanaan Urusan Pemerintahan Bidang Pangan diintervensi melalui 3 program 4 kegiatan dan 7 subkegiatan dengan 3 indikator kinerja program. Urusan Pangan dilaksanakan oleh Dinas Pangan dan Pertanian. Capaian program peningkatan diversifikasi dan ketahanan pangan masyarakat dengan indikator Persentase capaian angka kecukupan energi (AKE) pada triwulan I sebesar 21,74 % dan capaian keuangan sebesar 24,40 %. Capaian program penanganan kerawanan pangan dengan indikator kinerja Persentase kertersediaan pangan, pada triwulan I sebesar 20,00 % dan capaian keuangan sebesar 20,58 %. Capaian program pengawasan keamanan pangan dengan indikator kinerja Persentase Pengawasan dan Pembinaan Keamanan Pangan ditriwulan I sebesar 25,00 % dan capaian keuangan sebesar 15,82 %.

4. Urusan Pemerintahan Bidang Pertanahan

Pelaksanaan urusan pemerintahan bidang pertanahan dilaksanakan melalui 3 program 3 kegiatan 5 subkegiatan dan 3 indikator program. Urusan pemerintahan bidang pertanahan dilaksanakan oleh Dinas Pekerjaan Umum dan Penataan Ruang. Capaian program penyelesaian ganti kerugian dan santunan tanah untuk pembangunan dengan indikator kinerja Persentase penetapan tanah untuk pembangunan fasilitas umum sampai dengan triwulan I yakni 0,00 % dan capaian keuangan sebesar 1,05 %. Capaian program pengelolaan tanah kosong dengan indikator program Persentase pengelolaan tanah kosong sampai dengan triwulan I masih 0,00 % dan capaian keuangan 0,00 % Capaian kinerja program penyelesaian sengketa tanah garapan dengan indikator program Penanganan Sengketa tanah garapan yang dilakukan melalui mediasi di triwulan I masih nihil dan capaian keuangan masih 0 %.

5. Urusan Pemerintahan Bidang Lingkungan Hidup

Pelaksanaan Urusan Pemerintahan bidang Lingkungan Hidup di intervensi melalui 8 program 9 kegiatan dan 15 sub kegiatan dengan 9 indikator kinerja. Urusan pemerintahan bidang lingkungan hidup dilaksanakan oleh Dinas Lingkungan Hidup. Capaian program perencanaan lingkungan hidup dengan indikator kinerja persentase dokumen perencanaan lingkungan hidup yang tersusun pada triwulan I yakni 0 % dan capaian keuangan masih nihil. Capaian program pengendalian pencemaran dan/atau kerusakan lingkungan hidup dengan indikator Persentase titik pantau pengendalian pencemaran lingkungan yang sesuai baku mutu capaian kinerja program sampai dengan triwulan I tahun 2025 sebesar 65,36 % sedangkan realisasi anggaran sebesar 6,63 %. Capaian program pengelolaan keanekaragaman hayati (KEHATI) dengan indikator Proporsi RTH publik untuk pengelolaan keanekaragaman hayati sampai dengan triwulan I tahun 2025 sudah 100 % dan realisasi anggaran sebesar 15,80 %. Capaian program penghargaan lingkungan hidup untuk masyarakat dengan 2 indikator yakni 1) Persentase lembaga yang kinerjanya baik dalam rangka PPLH, 2) Persentase masyarakat yang kinerjanya baik dalam rangka PPLH sampai dengan triwulan I tahun 2025 masih nihil dan capaian keuangan 0 %. Capaian

program penanganan pengaduan lingkungan hidup dengan indikator Pengaduan masyarakat terkait izin lingkungan, izin PPLH dan PUU LH yang diterbitkan oleh pemerintah daerah kabupaten/kota, lokasi usaha dan dampaknya di daerah kabupaten/kota sampai dengan triwulan I tahun 2025 sebesar 0 % dan capaian keuangan 0 %. Capain program program pengendalian bahan berbahaya dan beracun (b3) dan limbah bahan berbahaya dan beracun (limbah b3) dengan indikator kinerja Persentase usaha dan atau kegiatan yang mempunyai rincian teknis penyimpanan sementara Limbah B3 pada triwulan I masih di angka 0 % dan capaian keuangan 0 %. Capaian program pembinaan dan pengawasan terhadap izin lingkungan dan izin perlindungan dan pengelolaan lingkungan hidup dengan indikator Ketaatan penanggung jawab usaha dan atau kegiatan terhadap izin lingkungan, izin PPLH dan PUU LH yang diterbitkan oleh pemerintah daerah Kabupaten/Kota sampai dengan triwulan I tahun 2025 masih nihil dan capaian keuangan masih di angka 0 %. Dan capaian program pengelolaan persampahan dengan indikator kinerja Persentase pengelolaan sampah di perkotaan pada triwulan I sebesar 96,43 % dan capaian keuangan sebesar 16,22 %.

6. Urusan Pemerintahan Bidang Administrasi Kependudukan dan Pencatatan Sipil

Pelaksanaan Urusan Pemerintahan Bidang Administrasi Kependudukan dan Pencatatan Sipil di intervensi melalui 3 program 6 kegiatan dan 10 subkegiatan dengan 5 indikator kinerja program. Urusan Pemerintahan bidang Administrasi Kependudukan dan Pencatatan Sipil dilaksanakan oleh Dinas Kependudukan dan Pencatatan Sipil. Capaian Program pencatatan sipil dengan indikator Kepemilikan Akte Kelahiran capaian kinerja program sampai dengan triwulan I tahun 2025 yakni 100 % dan capaian keuangan masih nihil.

Capaian program pendaftaran penduduk dengan 3 (tiga) indikator yaitu; 1) Cakupan Kememilikan Kartu Keluarga, 2) Persentase Perekaman Kartu Tanda Penduduk (KTP) elektronik, 3) Persentase Anak Usia 0-17 Tahun Kurang 1 (satu) Hari yang memiliki KIA, dengan rata-rata capaian kinerja program sampai dengan triwulan I tahun 2025 yakni 100 % dan capaian keuangan masih 0 %.

Capaian program pengelolaan informasi administrasi kependudukan dengan indikator persentase jumlah OPD yang telah memanfaatkan data kependudukan berdasarkan perjanjian kerja sama capaian sampai dengan triwulan I tahun 2025 yakni 69,33 dan capaian keuangan masih di angka 0 %.

7. Urusan Pemerintahan Bidang Pengendalian Penduduk dan KB

Pelaksanaan urusan Pemerintahan Bidang Pengendalian Pendudukan dan KB di intervensi 3 program 6 kegiatan dan 21 sub kegiatan dengan 8 indikator kinerja program. Urusan pemerintahan bidang pengendalian penduduk dan KB dilaksanakan oleh Dinas Dinas Pemberdayaan Perempuan, Perlindungan Anak dan Keluarga Berencana. Capaian kinerja program pengendalian penduduk dengan indikator program Persentase Tersedianya Data Keluarga dan KB di Kelurahan sampai dengan triwulan I masih 0 % dan capaian keuangan masih 0,43 %. Capaian kinerja program pembinaan keluarga berencana (KB) yang terdiri dari 4 indikator yakni 1) Cakupan PKB/ PLKB yang Didayagunakan Perangkat Daerah KB untuk Perencanaan dan Pelaksanaan Pembangunan Daerah di Bidang Pengendalian Penduduk, 2) Persentase Pemakaian Kontrasepsi Modern (Modern Contraceptive Prevalence rate (MCPR), 3) Angka Kelahiran (Remaja Perempuan Umur 15-19 Tahun) per 100, 4) Persentase Kebutuhan Ber-KB yang Tidak Terpenuhi (Unmeet Need) sampai dengan triwulan I tahun 2025 0,00 % sedang realisasi anggaran 4,69 %. Capaian kinerja program pemberdayaan dan peningkatan keluarga sejahtera (KS) yang terdiri dari 3 indikator kinerja yakni 1) Cakupan Pusat Pelayanan Keluarga Sejahtera (PPKS) di Setiap Kecamatan, 2) Cakupan Remaja Dalam Pusat Informasi dan Konseling Remaja/Mahasiswa, 3) Cakupan Anggota Bina Keluarga Balita (BKB), Bina Keluarga Remaja (BKR), dan Bina Keluarga Lansia (BKL) ber-KB pada triwulan I masih nihil dengan realisasi anggaran 2,11 %.

8. Urusan Pemerintahan Bidang Perhubungan

Pelaksanaan urusan pemerintahan bidang perhubungan di intervensi melalui 1 program 8 kegiatan dan 14 subkegiatan dengan 2 indikator kinerja program. Urusan Pemerintahan bidang Perhubungan dilaksanakan oleh Dinas

Perhubungan. Capaian program penyelenggaraan lalu lintas dan angkutan jalan (LLAJ) dengan dua indikator yaitu; 1) Persentase peningkatan standar keselamatan laik jalan kendaraan bermotor dan 2) Persentase penurunan angka kecelakaan lalu lintas capaian kinerja sampai dengan triwulan I tahun 2025 sebesar 23,38 % sedangkan untuk realisasi anggaran sebesar 8,79 %.

9. Urusan Pemerintah Bidang Komunikasi dan Informatika

Pelaksanaan urusan pemerintahan bidang komunikasi dan informatika diintervensi melalui 2 program 3 kegiatan dan 8 subkegiatan dengan masing-masing satu indikator kinerja program. Urusan komunikasi dan informatika dilaksanakan oleh Dinas Komunikasi dan Informatika. Capaian program aplikasi informatika dengan indikator Persentase Unit Kerja (PD, UPTD, dan Kelurahan) yang terhubung dengan akses internet yang disediakan oleh dinas kominfo capain kinerja sampai dengan triwulan I tahun 2025 98,00 % sedangkan realisasi anggaran 3,60 %. Capaian program informasi dan komunikasi publik dengan indikator Persentase masyarakat yang menjadi sasaran penyebaran informasi publik, mengetahui kebijakan dan program prioritas pemerintah daerah capaian kinerja sampai dengan triwulan I tahun 2025 yakni 0,00 % sedangkan realisasi anggaran 20,34 %.

10. Urusan Pemerintah Bidang Koperasi, Usaha Kecil dan Menengah

Pelaksanaan urusan pemerintahan bidang koperasi, usaha kecil dan menengah di intervensi melalui 3 program 3 kegiatan dan 3 subkegiatan dengan 5 indikator kinerja program. Urusan pemerintahan bidang koperasi, usaha kecil dan menengah dilaksanakan oleh Dinas Koperasi. UMKM dan Perdagangan. Capaian program pemberdayaan dan perlindungan koperasi dengan indikator Persentase koperasi yang dlindungi dan diberdayakan sampai dengan triwulan I tahun 2025 yakni 25,00 % dan realisasi anggaran sebesar 19,95 %. Capaian program pemberdayaan usaha menengah, usaha kecil, dan usaha mikro dengan indikator program 1) Prosentase Pelaku UMKM yang dibina 2) Persentase akses UMKM (Usaha Mikro Kecil dan Menengah) ke layanan keuangan pada triwulan I yakni 12,50 % dan capaian keuangan sebesar 13,80 %. Capaian

program pengembangan UMKM dengan dua indikator yaitu; 1) persentase usaha mikro menjadi usaha kecil dan 2) Persentase usaha mikro yang menjadi wirausaha capaiannya sampai dengan triwulan I tahun 2025 yakni 12,50 dan capaian keuangan masih di angka 0%.

11. Urusan Pemerintahan Bidang Penanaman Modal

Pelaksanaan Urusan Pemerintahan Bidang Penanaman Modal diintervensi melalui 5 program 5 kegiatan dan 9 subkegiatan dengan 5 indikator kinerja program. Urusan pemerintahan bidang Penanaman Modal dilaksanakan oleh Dinas Penanaman Modal, Pelayanan Terpadu Satu Pintu dan Tenaga Kerja. Capaian program pengembangan iklim penanaman modal dengan indikator kinerja Jumlah investasi PMDN sampai dengan triwulan I tahun 2025 masih 0 % sedangkan realisasi keuangan 12,65 %. Capaian program promosi penanaman modal dengan indikator jumlah investor PMDN capaiannya sampai dengan triwulan I tahun 2025 masih nihil dan capaian keuangan 5,19 %. Capaian kinerja program pelayanan penanaman modal dengan indikator kinerja persentase penanganan pengaduan dan atau konsultasi masyakarat yang diselesaikan, sampai dengan triwulan I tahun 2025 masih nihil dengan realisasi anggaran 11,99 %. Capaian program pengendalian pelaksanaan penanaman modal dengan indikator kinerja persentase perusahaan yang melaporkan LKPM pada triwulan I masih nihil dan capaian keuangan sebesar 0 %. Capaian kinerja program pengelolaan data dan sistem informasi penanaman modal dengan indikator program persentase jenis izin yang diterbitkan secara online masih 0 % dan capaian keuangan sebesar 12,27 %.

12. Urusan Pemerintahan Bidang Kepemudaan dan Olahraga

Pelaksanaan Urusan pemerintahan bidang Kepemudaan dan Olahraga di intervensi melalui 3 program 7 kegiatan dan 10 sub kegiatan dengan 6 indikator kinerja. Urusan pemerintahan bidang Kepemudaan dan Olahraga dilaksanakan oleh Dinas Pemuda dan Olahraga. Capaian program pengembangan kapasitas daya saing kepemudaan dengan 3 indikator kinerja yakni 1) Tingkat Partisipasi Pemuda dalam Organisasi Kepemudaan dan Organisasi Sosial Kemasyarakatan

, 2) Persentase cakupan pembinaan kepemudaan, 3) Persentase organi sasi pemuda yang aktif, capaiannya sampai dengan triwulan I tahun 2025 masih nihil dan realisasi anggaran 30,38 %. Capaian program pengembangan kapasitas daya saing keolahragaan dengan 2 indikator yakni 1) Cakupan Pelatih Bersertifikasi, 2) Cakupan Pembinaan Atlet Muda sampai dengan triwulan I tahun 2025 masih 0,00 % dan realisasi anggaran sebesar 2,32 %. Capaian program pengembangan kapasitas kepramukaan dengan indikator kinerja Persentase organisasi pramuka yang aktif dalam kegiatan kepramukaan capaiannya sampai dengan triwulan I tahun 2025 masih nihil, dan keuangan masih 0 %.

13. Urusan Pemerintahan Bidang Statistik

Pelaksanaan Urusan pemerintahan bidang Statistik di intervensi melalui 1 program dengan 1 indikator kinerja. Urusan pemerintahan bidang Statistik dilaksanakan oleh Dinas Komunikasi, Informatika dan Statistik. Capaian program penyelenggaraan statistik sektoral dengan indikator Persentase Perangkat Daerah yang Menggunakan Data Statistik dalam Menyusun Perencanaan dan evaluasi pembangunan daerah capaiannya sampai dengan triwulan I tahun 2025 0,00 % dengan realisasi anggaran 8,33 %.

14. Urusan Pemerintahan Bidang Persandian

Pelaksanaan Urusan pemerintahan bidang persandian di intervensi melalui 1 program dengan 1 indikator kinerja program. Urusan pemerintahan bidang persandian dilaksanakan oleh Dinas Komunikasi, Informatika dan Statistik. Capaian program penyelenggaraan persandian untuk pengamanan informasi dengan indikator Persentase titik yang diamankan dibanding dengan jumlah seluruh titik pada pemeritah daerah berdasarkan Pola Hubungan Komunikasi Sandi (PHKS) yang ditetapkan capaian kinerja sampai dengan triwulan I tahun 2024 masih nihil dengan realisasi anggaran 4,64 %.

15. Urusan Pemerintahan Bidang Kebudayaan

Pelaksanaan Urusan pemerintahan bidang Kebudayaan di intervensi melalui 3 program 6 kegiatan dan 9 sub kegiatan dengan 3 indikator kinerja program. Urusan pemerintahan bidang kebudayaan dilaksanakan oleh Dinas Pendidikan dan Kebudayaan. Capaian program pengembangan kebudayaan dengan indikator persentase jumlah objek pemajuan kebudayaan daerah yang dilestarikan capaian kinerja sampai dengan triwulan I tahun 2025 telah mencapai 25,00 % dengan realisasi anggaran 6,38 %. Capaian kinerja program pembinaan sejarah dengan indikator Persentase Jumlah SDM yang dibina dan Objek Sejarah Daerah Kota Pangkalpinang yang dilestarikan sampai dengan triwulan I tahun 2025 telah mencapai 25,00 % dengan realisasi anggaran 13,53 %. Capaian program pelestarian dan pengelolaan cagar budaya dengan indikator Persentase Benda, bangunan/gedung, situs dan kawasan Cagar Budaya (CB) peringkat Kota Pangkalpinang yang di Lestarikan dan dikelola sampai dengan triwulan I tahun 2025 di angka 12,50 % dengan realisasi anggaran 5,10 %.

16. Urusan Pemerintahan Bidang Perpustakaan

Pelaksanaan Urusan pemerintahan bidang perpustakaan di intervensi melalui 1 program 2 kegiatan dan 4 sub kegiatan dengan 2 indikator kinerja. Urusan pemerintahan bidang Perpustakaan dilaksanakan oleh Dinas Kearsipan dan Perpustakaan. Capaian program pembinaan perpustakaan dengan indikator 1) Persentase pustakawan/pengelola perpustakaan yang bersertifikat, 2) Persentase koleksi buku yang tersedia di perpustakaan daerah dan perpustakaan binaan lainnya, sampai dengan triwulan I tahun 2025 telah mencapai 100 persen dengan realisasi anggaran sebesar 4,37 %.

17. Urusan Pemerintahan Bidang Kearsipan

Pelaksanaan Urusan pemerintahan bidang Kearsipan di intervensi melalui 2 program 5 kegiatan dan 7 sub kegiatan dengan 4 indikator kinerja. Urusan pemerintahan bidang Kearsipan dilaksanakan oleh Dinas Kearsipan dan Perpustakaan. Capaian program pengelolaan arsip dengan 3 indikator yakni 1)

Persentase Perangkat Daerah yang menerapkan Pengelolaan arsip secara baku 2) Persentase Arsiparis yang bersertifikat 3) Persentase OPD yang memperoleh nilai pengawasan arsip "baik sampai dengan triwulan I tahun 2025 19,81 % dengan realisasi anggaran 4,44 %. Capaian program perlindungan dan penyelamatan arsip dengan indikator program persentase berkas arsip yang dilindungi dan diselamatkan sesuai dengan ketentuan sampai dengan triwulan I 12,50 % dan capaian keuangan masih nihil.

Tabel II.2
Tabel Urusan Pemerintahan Wajib yang Tidak Berkaitan dengan Pelayanan Dasar

No	Urusan/Unsur/Bidang	Jumlah		Tingkat Capaian (%)	
		Program	Kegiatan	Kinerja	Anggaran
II	Urusan Pemerintahan Wajib yang Tidak Berkaitan dengan Pelayanan Dasar				
1	Bidang Tenaga Kerja	4	5	0,00	9,08
2	Bidang Pemberdayaan Perempuan dan Perlindungan Anak	4	8	10,47	11,76
3	Bidang Pangan	3	4	16,69	15,20
4	Bidang Pertanahan	3	3	0,00	0,35
5	Bidang Lingkungan Hidup	8	9	29,09	6,60
6	Bidang Administrasi Kependudukan dan Pencatatan sipil	3	6	79,75	5,15
7	Bidang Pengendalian Penduduk dan Keluarga Berencana	3	6	0,00	2,41
8	Bidang Perhubungan	1	8	23,80	13,62
9	Bidang Komunikasi dan Informatika	2	3	49,29	15,86
10	Bidang Koperasi, Usaha Kecil dan Menengah	3	3	19,47	14,39
11	Bidang Penanaman Modal	5	5	6,73	10,22
12	Bidang Kepemudaan dan Olah Raga	3	7	3,47	13,47
13	Bidang Statistik	1	1	0,00	8,33
14	Bidang Persandian	1	2	0,00	4,64
15	Bidang Kebudayaan	3	6	20,83	8,33
16	Bidang Perpustakaan	1	2	100	4,37
17	Bidang Kearsipan	2	5	16,15	22,22

Pada tabel II.2 pada urusan pemerintah wajib yang tidak berkaitan dengan pelayanan dasar pada triwulan I, dapat terlihat bahwa organisasi perangkat daerah yang berwenang dalam menjalankan urusan ini pada triwulan I rata-rata pelaksanaan masih di bawah 50 persen atau masuk dalam kategori Sangat Rendah (SR). Dari tebel di atas menunjukkan bidang Perpustakaan untuk capaian kinerjanya telah mencapai 100 %. Total keseluruhan capaian kinerja urusan pemerintahan wajib yang tidak berkaitan dengan pelayanan dasar terealisasi sebesar 22,10 persen masuk dalam kategori Sangat Rendah (SR) dan capaian realisasi keuangan 9,76 persen, dengan predikat capaian masuk dalam kategori Sangat Rendah (SR). Salah satu penyebab capaian sangat rendah yakni terdapat beberapa organisasi perangkat daerah belum mengumpulkan laporan dan masih dalam tahap persiapan pelaksanaan kegiatan. Sebagai gambaran lebih lanjut dapat di lihat pada grafik Urusan Pemerintahan Wajib yang tidak Berkaitan dengan Pelayanan Dasar pada gambar II.2.

Gambar II.2
Grafik Urusan Pemerintahan Wajib yang Tidak Berkaitan dengan Pelayanan Dasar

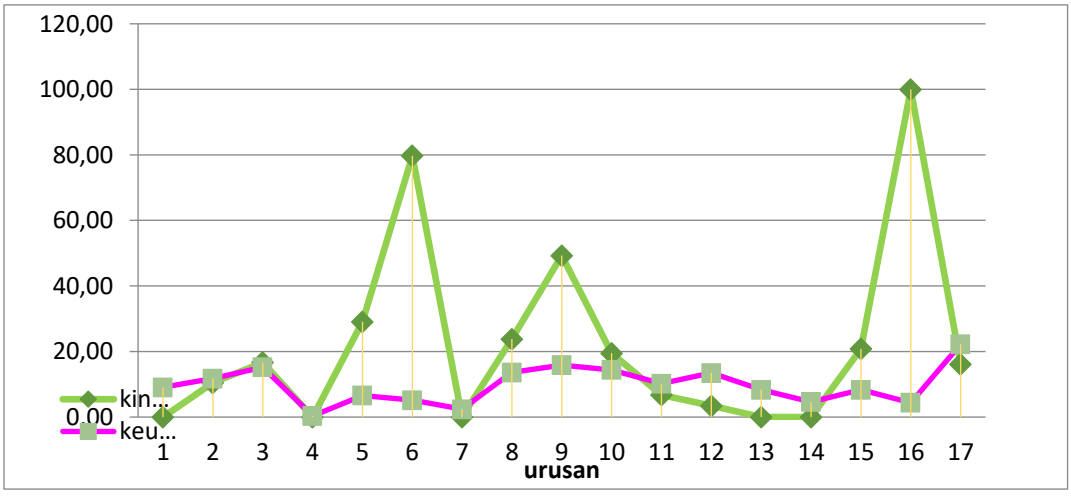

2.1.3 Urusan Pemerintahan Pilihan

1. Urusan Pemerintahan Bidang Kelautan dan Perikanan

Pelaksanaan Urusan Pemerintahan bidang Kelautan dan Perikanan diintervensi melalui 3 program 6 kegiatan 8 subkegiatan dengan 6 indikator kinerja. Urusan pemerintahan kelautan dan perikanan dilaksanakan oleh Dinas Kelautan dan Perikanan. Capaian program pengelolaan perikanan tangkap

dengan 2 indikator kinerja yakni 1) peningkatan produksi perikanan tangkap 2) Cakupan bina kelompok perikanan tangkap capaiannya sampai dengan triwulan I tahun 2025 masih nihil dengan capaian keuangan sebesar 10,89 %. Program pengelolaan perikanan budidaya dengan 2 indikator kinerja yaknin 1) Peningkatan produksi perikanan Budidaya 2) Cakupan bidan kelompok perikanan budidaya capaiannya sampai dengan triwulan I tahun 2025 masih nihil dan capaian keuangan sebesar 10,59 %. Capaian Program pengolahan dan pemasaran hasil perikanan dengan indikator kinerja Persentase unit pengolahan ikan (UPI) yang dibina memenuhi standart mutu dan kemanan pangan capaian untuk triwulan I masih nihil.

2. Urusan Pemerintahan Bidang Pariwisata

Pelaksanaan Urusan Pemerintahan bidang Pariwisata diintervensi melalui 4 program 4 kegiatan dan 6 subkegiatan dengan 4 indikator kinerja. Urusan pemerintahan bidang Pariwisata dilaksanakan oleh Dinas Pariwisata. Capaian Program Peningkatan Daya Tarik Destinasi Pariwisata dengan indikator kinerja Persentase daya tarik wisata milik pemerintah yang dikembangkan kualitasnya capaiannya sampai dengan triwulan I tahun 2025 telah mencapai 100 % dan capaian keuangan sebesar 9,84 %. Program pemasaran pariwisata dengan indikator kinerja Persentase Daya Tarik Wisata yang dipasarkan, sampai dengan triwulan I tahun 2025 sebesar 100 % dan capaian keuangan sebesar 5,37 %. Capaian program pengembangan ekonomi kreatif melaului pemanfaatan dan perlindungan hak kekayaan intelektual dengan indikator kinerja Persentase ekonomi kreatif yang dikembangkan pada triwulan I yakni 81,07 % dan capaian keuangan masih 0 %. Program pengembangan sumber daya pariwisata dan ekonomi kreatif dengan indikator kinerja program Persentase peningkatan kapasitas pelaku ekonomi kreatif capaian kinerja sebesar 100 % dan keuangan sampai dengan triwulan I tahun 2025 masih nihil. Capaian program di bidang pariwisata rata-rata telah mencapai 100 persen di triwulan I ini merupakan akumulasi dari tahun sebelumnya.

3. Urusan Pemerintahan Bidang Pertanian

Pelaksanaan Urusan Pemerintahan bidang Pertanian dilaksanakan melalui 5 program 9 kegiatan dan 12 sub kegiatan dengan 6 indikator kinerja. Urusan pemerintahan bidang Pertanian dilaksanakan oleh Dinas Pangan dan Pertanian. Capaian Program Penyediaan Dan Pengembangan Sarana Pertanian yang terdiri dari 2 indikator kinerja yakni 1) Persentase Penjaminan Peredaran BENIH/BIBIT TERNAK, 2) Persentase sarana pertanian yang dapat beroperasi dengan baik sesuai fungsinya, capaiannya sampai dengan triwulan I tahun 2025 yakni 24,44 % dan capaian keuangan sebesar 17,44 %. Program Penyediaan Dan Pengembangan Prasarana Pertanian memiliki 2 indikator kinerja yaitu Persentase penyediaan dan pengembangan prasaranan Pertanian dan Persentase prasarana pertanian yang dapat beroperasi dengan baik sesuai fungsinya dengan pencapaian kinerja sampai dengan triwulan I tahun 2025 yakni 23,00 % dan capaian keuangan sebesar 13,92 %.

Program Pengendalian Kesehatan Hewan Dan Kesehatan Masyarakat Veteriner dengan indikator kinerja Persentase penurunan kejadian dan jumlah kasus penyakit hewan menular dengan capaian kinerja pada triwulan I tahun 2025 yakni 17,86 % dan capaian keuangan sebesar 16,95 %. Program Pengendalian Dan Penanggulangan Bencana Pertanian dengan indikator kinerja Persentase penurunan kejadian dan jumlah kasus penyakit tanaman capaian kinerja masih nihil dan keuangan pada triwulan I tahun 2025 sebesar 16,67 % dan capaian keuangan masih 0 %. Capaian kinerja program penyuluhan pertanian dengan indikator dengan indikator Cakupan bina kelompok petani yakni 26,67 % dan capaian keuangan sebesar 8,12 %.

4. Urusan Pemerintahan Bidang Perdagangan

Pelaksanaan urusan Pemerintahan bidang perdagangan dilaksanakan melalui 4 program 4 kegiatan dan 7 sub kegiatan dengan 5 indikator kinerja. Urusan Pemerintahan bidang perdagangan dilaksanakan oleh Dinas Koperasi, UMKM dan Perdagangan. Program peningkatan sarana distribusi perdagangan dengan indikator Persentase sarana distribusi yang terkelola dengan baik capaian kinerja pada triwulan I telah mencapai 24,00 % dan capaian keuangan

sebesar 22,90 %. Program stabilisasi harga barang kebutuhan pokok dan barang penting dengan indikator kinerja Persentase Stabilitas dan Jumlah Ketersediaan Harga Barang Kebutuhan Pokok capaian kinerja pada triwulan I yakni 22,03 % dan capaian keuangan sebesar 4,18 %. Program pengembangan Ekspor dengan indikator kinerja Persentase Peningkatan Nilai Ekspor Bersih capaian kinerja sampai dengan triwulan I yakni 0 % dan capaian keuangan masih nihil. Program standarisasi dan perlindungan konsumen dengan indikator 1) Persentase alat-alat ukur, takar, timbangan dan perlengkapan (UTTP) bertanda tera sah yang berlaku, 2) Persentase kesesuaian BDKT yang diawasi terhadap ketentuan yang berlaku, capaian kinerja telah mencapai 12,05 % dan keuangan telah mencapai 10,66 %.

5. Urusan Pemerintahan Bidang Perindustrian

Pelaksanaan urusan pemerintahan bidang perindustrian dilaksanakan melalui 2 program 2 kegiatan dan 4 sub kegiatan dengan 2 indikator kinerja. Urusan pemerintahan bidang perindustrian dilaksanakan oleh Dinas Koperasi, UMKM dan Perdagangan. Program perencanaan dan pembangunan industri dengan indikator kinerja Persentase pencapaian sasaran pembangunan industri termasuk turunan indikator pembangunan industri dalam RIPIN yang ditetapkan dalam RPIP , capaian kinerja sampai dengan triwulan I yakni 25,00 % dan capaian keuangan sebesar 11,30 %. Capaian program pengelolaan sistem informasi industri nasional dengan indikator Persentase Data Perusahaan Industri Kecil Menengah dan Perusahaan Kawasan Industri di Kabupaten/Kota yang Masuk SIINas Terhadap Total Populasi Perusahaan Industri Kecil Menengah dan Perusahaan Kawasan Industri di Kabupaten/Kota capaian kinerja sampai dengan triwulan I yakni 0,00 % dan capaian keuangan masih nihil.

Tabel II.3
Tabel Urusan Pemerintah Pilihan

No	Urusan/Unsur/Bidang	Jumlah		Tingkat Capaian (%)	
		Program	Kegiatan	Kinerja	Anggaran
III	Urusan Pemerintah Pilihan				
1	Bidang Kelautan dan Perikanan	3	6	11,48	11,56
2	Bidang Pariwisata	4	4	96,21	6,46
3	Bidang Pertanian	5	9	21,73	11,29
4	Bidang Perdagangan	4	4	14,52	9,43
5	Bidang Perindustrian	2	2	12,50	5,92

Pada tabel II.3 pada urusan pemerintah pilihan pada triwulan I, dapat terlihat bahwa organisasi perangkat daerah yang berwenang dalam menjalankan urusan ini pada triwulan dua rata-rata pelaksanaan di dibawah 50 persen atau masuk dalam kategori Sangat Rendah (SR). Namun pada bidang pariwisata capaian kinerjanya telah mencapai 96,21 % dikarenakan capaian tersebut merupakan akumulasi dari capaian tahun sebelumnya. Pelaksanaan urusan pemerintah pilihan bila dilihat dari tabel II.3. Total capaian kinerja mencapai 31,29 persen dan capaian realisasi keuangan 8,93 persen, dengan predikat capaian masuk dalam kategori Sangat Rendah (SR) untuk keduanya. Sebagai gambaran lebih lanjut dapat di lihat pada grafik Urusan Pemerintahan Pilihan pada gambar II.3.

Gambar II.3
Grafik Urusan Pemerintah Pilihan

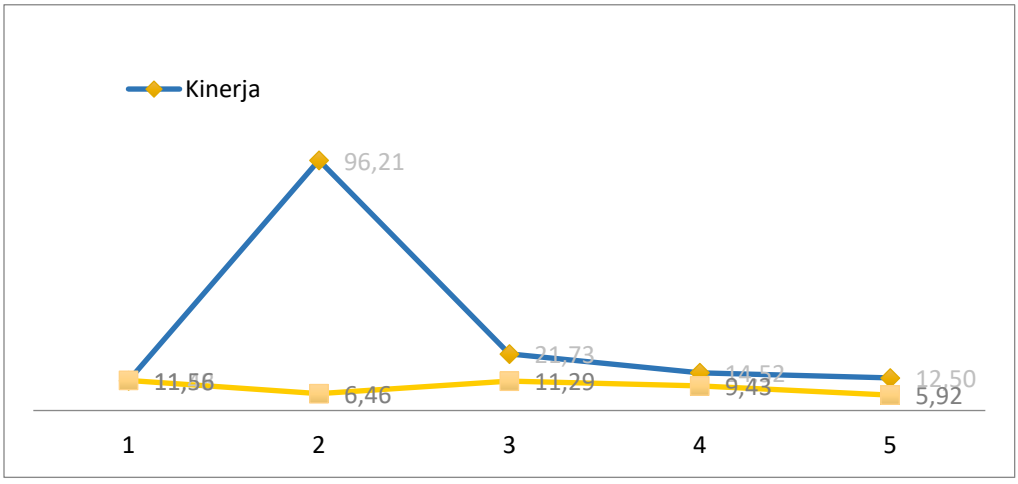

2.1.4 Unsur Pendukung Urusan Pemerintahan

1. Sekretariat Daerah

Pelaksanaan urusan Sekretariat Daerah diintervensi melalui 2 Program 8 kegiatan dan 19 subkegiatan dengan 4 indikator kinerja. Program pemerintahan dan kesejahteraan rakyat yang terdiri dari 2 indikator kinerja yakni 1) Persentase perangkat daerah yang telah menyusun LPPD dengan benar dan tepat waktu, 2) Persentase kerjasama daerah yang dilaksanakan, capaian kinerja pada triwulan I yakni 12,50 % dan capaian keuangan masih 2,09 %. Program perekonomian dan pembangunan yang terdiri dari 2 indikator kinerja yakni 1) Persentase peningkatan pengendalian inflasi daerah, 2) Persentase realisasi keuangan dan fisik penyerapan dana APBD, untuk capaian kinerja masih nihil dan keuangan sampai dengan triwulan I masih 12,50 % dan capaian keuangan masih 9,23 %.

2. Sekretariat Dewan Perwakilan Rakyat Daerah

Pelaksanaan urusan Sekretariat Dewan Perwakilan Rakyat Daerah diintervensi melalui 1 program 5 kegiatan 10 subkegiatan, dan 1 indikator kinerja. Program dukungan pelaksanaan tugas dan fungsi DPRD dengan indikator kinerja Persentase keterpenuhan layanan terhadap pelaksanaan tugas anggota DPRD dalam fungsi pengawasan, penganggaran dan pembentukan perda. Capaian kinerja sampai dengan triwulan I masih nihil sedangkan untuk capaian keuangan sebesar 21,34 %.

Tabel II.4
Tabel Unsur Pendukung Urusan Pemerintahan

No	Urusan/Unsur/Bidang	Jumlah		Tingkat Capaian (%)	
		Program	Kegiatan	Kinerja	Anggaran
IV	Unsur Pendukung Urusan Pemerintahan				
1	Sekretariat Daerah	2	8	16,67	10,91
2	Sekretariat DPRD	1	5	25,00	21,79

Gambar II.4
Grafik Unsur Pendukung Urusan Pemerintahan

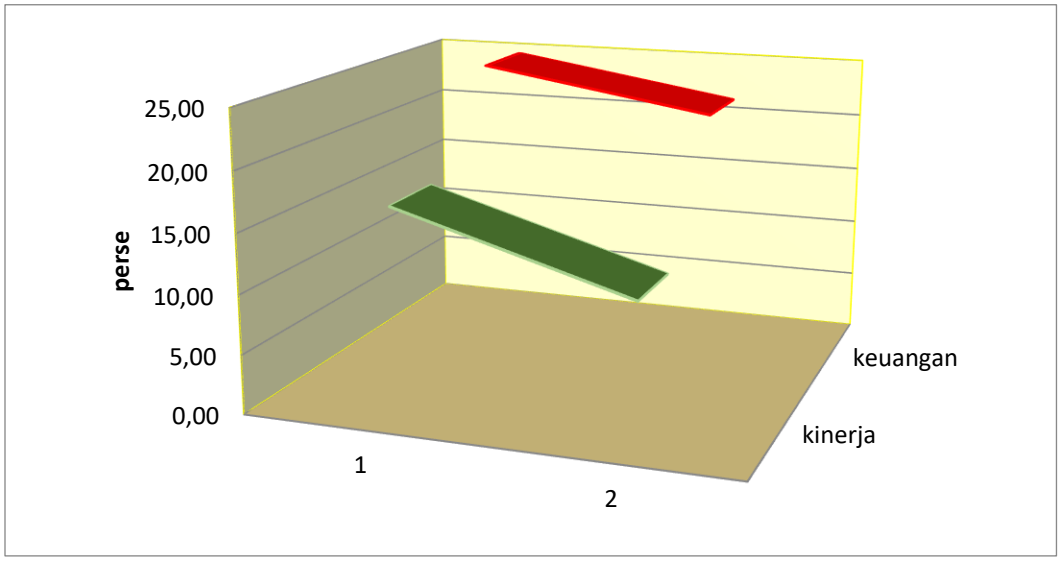

Pada tabel II.4. pada unsur pendukung urusan pemerintahan pada triwulan I, dapat terlihat bahwa organisasi perangkat daerah yang berwenang dalam menjalankan urusan ini ada dua perangkat daerah yang melaksanakan yaitu Sekretariat Daerah dan Sekretariat DPRD dengan capaian realisasi sampai dengan triwulan kedua masih nihil atau masuk dalam kategori Sangat Rendah (SR). Pelaksanaan unsur pendukung urusan pemerintahan bila dilihat dari tabel II.4. total capaian kinerja mencapai 20,84 persen masuk dalam predikat Sangat Rendah (SR) dan capaian realisasi keuangan 16,35 persen masuk dalam predikat Sangat Rendah (SR). Sebagai gambaran lebih lanjut dapat di lihat pada grafik unsur pendukung urusan pemerintah pada gambar II.4.

2.1.5 Unsur Penunjang Urusan Pemerintahan

1. Unsur Penunjang Urusan Pemerintahan Bidang Perencanaan

Pelaksanaan unsur Penunjang Urusan Pemerintahan Bidang Perencanaan diintervensi melalui 2 program 6 kegiatan 11 sub kegiatan dan 3 indikator kinerja. Urusan pemerintahan bidang perencanaan dilaksanakan oleh Badan Perencanaan Pembangunan Penelitian dan Pengembangan Daerah. Program perencanaan, pengendalian dan evaluasi pembangunan daerah dengan indikator kinerja Persentase konsistensi program RKPD dengan APBD, untuk capaian kinerja sampai dengan triwulan I masih 0,00 % dan capaian keuangan sebesar

6,91 %. Program koordinasi dan sinkronisasi perencanaan pembangunan daerah dengan 2 indikator kinerja yaitu : 1) Persentase Dokumen Perencanaan Tahunan Perangkat Daerah dengan Kualitas Baik, 2) Persentase usulan masyarakat dan DPRD dalam Musrenbang dan Pokir yang terakomodir dalam dokumen perencanaan. Capaian kinerja pada program tersebut masih nihil % pada triwulan I sedangkan untuk capaian keuangan sebesar 4,63 %.

2. Unsur Penunjang Urusan Pemerintahan Bidang Keuangan

Pelaksanaan unsur Penunjang Urusan Pemerintahan Bidang Keuangan diintervensi melalui 3 program 7 kegiatan 36 sub kegiatan dan 5 indikator kinerja. Urusan pemerintahan bidang keuangan dilaksanakan oleh Badan Keuangan Daerah. Program pengelolaan keuangan daerah dengan 2 indikator kinerja yakni : 1) Persentase akses publik terhadap informasi keuangan daerah, 2) Rasio belanja pegawai di luar guru dan tenaga kesehatan, capaian kinerja dan keuangan sampai triwulan I yakni 12,50 % dan capaian keuangan sebesar 2,21 %. Program pengelolaan barang milik daerah dengan indikator kinerja Persentase Ketersediaan Manajemen Aset/BMD capaian kinerja dan keuangan pada triwulan I yakni 25,00 % dan capaian keuangan sebesar 15,27 %. Program pengelolaan pendapatan daerah dengan 2 indikator kinerja yakni 1) Pertumbuhan pajak daerah, 2) Persentase capaian penagihan pajak daerah, capaian kinerja dan keuangan pada triwulan I yakni 20,00 % dan capaian keuangan sebesar 13,94 %.

3. Unsur Penunjang Urusan Pemerintahan Bidang Kepegawaian

Pelaksanaan unsur Penunjang Urusan Pemerintahan Bidang Kepegawaian diintervensi melalui 1 program 4 kegiatan 18 sub kegiatan dan 5 indikator kinerja yaitu Program Kepegawaian Daerah yang terdiri dari 3 indikator kinerja yakni : 1) Rasio pegawai fungsional, 2) R Rasio jabatan fungsional yang bersertifikat kompetensi, 3) Rasio pegawai pendidikan tinggi dan menengah/ dasar (PNS tidak termasuk guru dan tenaga kesehatan), 4) Persentase data ASN yang melaksanakan pengembangan kompetensi ASN, 5) Persentase data pegawai yang mendapatkan penghargaan. Untuk capaian kinerja pada triwulan I yakni 55,84 %

dan capaian keuangan sebesar 6,82 %.

4. Unsur Penunjang Urusan Pemerintahan Bidang Pendidikan dan Pelatihan

Unsur Penunjang urusan pemeritahan bidang pendidikan dan pelatihan dilaksanakan melalui 1 program 2 Kegiatan 2 sub kegiatan dan 2 indikator kinerja yaitu Program Pengembangan Sumber Daya Manusia dengan indikator kinerja 1) Persentase ASN yang mengikuti pendidikan dan pelatihan formal , 2) Persentase pejabat ASN yang telah mengikuti pendidikan dan pelatihan structural, dengan capaian kinerja dan keuangan pada triwulan I tahun 2025 sebesar 100 % dan capaian keuangan sebesar 0,55 %.

5. Unsur Penunjang Urusan Pemerintahan Bidang Penelitian dan Pengembangan

Unsur Penunjang Urusan Pemerintahan bidang penelitian dan pengembangan dilaksanakan melalui 1 program 4 kegiatan 6 sub kegiatan dan 2 indikator kinerja. Urusan pemerintahan bidang penelitian dan pengembangan dilaksanakan oleh Badan Perencanaan Pembangunan Penelitian dan Pengembangan Daerah. Program penelitian dan pengembangan daerah dengan 2 indikator kinerja yakni 1) Persentase Perangkat Daerah yang difasilitasi dalam penerapan Inovasi Daerah 2) Persentase Implementasi rencana, capaian kinerja sampai triwulan I yakni 0,00 %, sedangkan untuk capaian keuangan sebesar 1,66 persen.

Tabel II.5
Tabel Unsur Penunjang Urusan Pemerintah

No	Urusan/Unsur/Bidang	Jumlah		Tingkat Capaian (%)	
		Program	Kegiatan	Kinerja	Anggaran
V	Unsur Penunjang Urusan Pemerintahan				
1	Bidang Perencanaan	2	6	4,63	9,98
2	Bidang Keuangan	3	7	26,88	11,85
3	Bidang Kepegawaian	1	4	52,89	4,23
4	Bidang Pendidikan dan Pelatihan	1	2	100,00	0,55
5	Bidang Penelitian dan Pengembangan	1	4	0,00	1,66

Pada tabel II.5 pada unsur penunjang urusan pemerintah pada triwulan I, dapat terlihat bahwa organisasi perangkat daerah yang berwenang dalam menjalankan urusan ini pada triwulan satu rata-rata pelaksanaan masih di bawah 50 persen atau masuk dalam kategori Sangat Rendah (SR). Namun bidang pendidikan dan pelatihan capaian kinerjanya telah mencapai 100 %. Pelaksanaan unsur penunjang urusan pemerintahan bila dilihat dari tabel II.5. total capaian kinerja mencapai 36,88 persen masuk dalam kategori Sangat Rendah (SR) dan capaian realisasi keuangan 5,65 persen, dengan predikat capaian masuk dalam kategori Sangar Rendah (SR). Capaian realisasi kinerja yang paling kecil sampai dengan triwulan I untuk unsur penunjang urusan pemerintah ada pada pelaksanaan bidang penelitian dan pengembangan dengan realisasi capaian kinerja masih terealisasi sebesar 0% karena bidang penelitian dan pengembangan yang dilaksanakan oleh Badan Perencanaan Pembangunan Riset dan Inovasi Daerah sampai dengan akhir Triwulan I pelaksanaan program sesuai dengan jadwal yang disusun memang masih tahap proses persiapan pelaksanaan. Sebagai gambaran lebih lanjut dapat di lihat pada grafik unsur penunjang urusan pemerintah pada gambar II.5.

Gambar II.5
Grafik Unsur Penunjang Urusan Pemerintahan

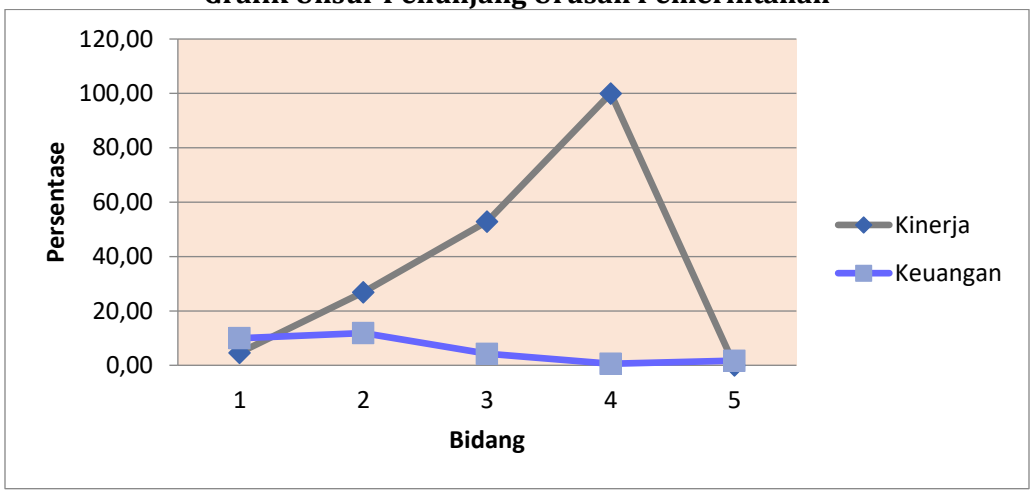

2.1.6 Unsur Pengawasan Urusan Pemerintahan

1. Inspektorat Daerah

Pelaksanaan unsur pengawasan urusan pemerintahan diintervensi melalui 1 program 2 kegiatan 6 sub kegiatan dengan 1 indikator kinerja program. Unsur pengawasan urusan pemerintahan dilaksanakan oleh inspektorat daerah. Capaian kinerja program penyelenggaraan pengawasan dengan indikator persentase rekomendasi hasil pengawasan yang ditindaklanjuti di bidang keuangan dan aset sampai dengan triwulan I tahun 2025 yakni 25,00 % sedangkan realisasi anggaran sebesar 14,52 %.

Tabel II.6
Tabel Unsur Pengawasan Urusan Pemerintah

No	Urusan/Unsur/Bidang	Jumlah		Tingkat Capaian (%)	
		Program	Kegiatan	Kinerja	Anggaran
VI	**Unsur Pengawasan Urusan Pemerintah**				
1	Inspektorat Daerah	1	2	25,00	14,52

Gambar II.6
Grafik Unsur Pengawasan Urusan Pemerintah

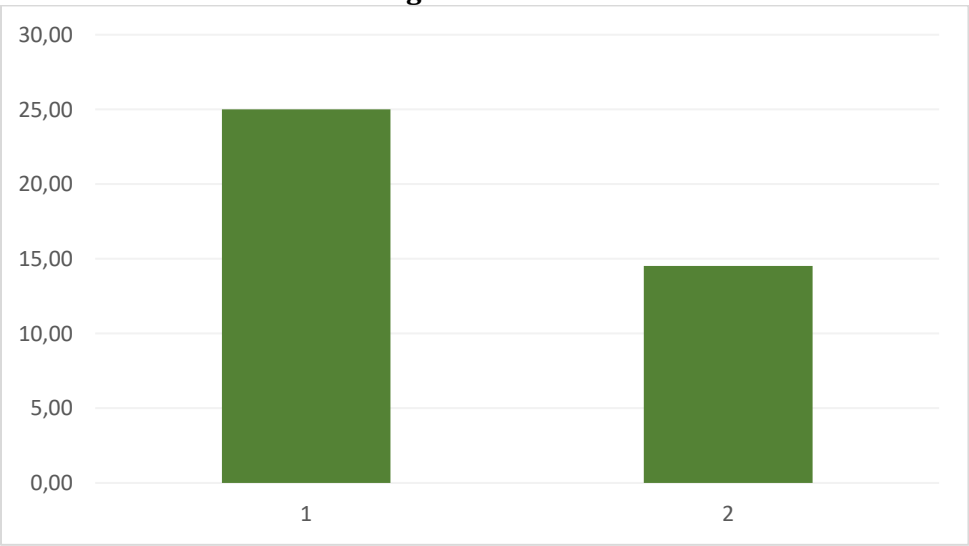

Pada tabel II.6. pada unsur pengawasan urusan pemerintah pada triwulan I dapat terlihat bahwa organisasi perangkat daerah yang berwenang dalam menjalankan urusan ini hanya satu yaitu Inspektorat Daerah pada triwulan pertama pelaksanaan masih di bawah 50 persen. Pelaksanaan unsur pengawasan urusan pemerintah bila dilihat dari tabel II.6. Total capaian kinerja mencapai 25,00 persen dan capaian realisasi keuangan 14,52 persen, dengan predikat capaian masuk dalam kategori Sangat Rendah (SR) untuk keduanya. Sebagai gambaran lebih lanjut dapat di lihat pada grafik unsur penunjang urusan pemerintah pada gambar II.5.

2.1.7 Unsur Kewilayahan

1. Kecamatan

Pelaksanaan unsur kewilayahan diintervensi melalui 4 program dengan 4 indikator kinerja program. Unsur kewilayahan dilaksanakan oleh 7 kecamatan yang ada di Kota Pangkalpinang yaitu Kecamatan Rangkui, Kecamatan Bukit Intan, Kecamatan Taman Sari, Kecamatan Gerunggang, Kecamatan Gabek, Kecamatan Pangkalbalam, dan Kecamatan Girimaya. Capaian program penyelenggaraan pemerintahan dan pelayanan publik dengan indikator persentase waktu pelayanan administrasi tepat waktu capaian kinerja sampai dengan triwulan I tahun 2025 rata-rata mencapai 22,62 % dan capaian keuangan

26,80 % dari tujuh kecamatan yang melaksanakan program tersebut. Capaian kinerja program program pemberdayaan masyarakat desa dan kelurahan dengan indikator Persentase Lembaga Kemasyarakatan yang aktif sampai dengan triwulan I tahun 2025 dengan rata-rata 18,75 % dan capaian keuangan 10,08 % dari tujuh kecamatan yang melaksanakan program tersebut. Capaian kinerja program koordinasi ketentraman dan ketertiban umum dengan indikator program persentase keluhan masyarakat yang ditindaklanjuti sampai dengan triwulan I tahun 2025 yakni 17,65 % dari tujuh kecamatan yang melaksanakan program tersebut dan capaian keuangan sebesar 15,12 % dari enam kecamatan yang melaksanakan program tersebut. Capaian kinerja program penyelenggaraan urusan pemerintah umum dengan indikator persentase terselenggaranya Urusan pemerintahan umum di kecamatan sampai dengan triwulan I tahun 2025 masih 0,00 % dari tujuh kecamatan yang melaksanakan program tersebut dan capaian keuangan mashi nihil. Dari data diatas dapat disimpulkan rata-rata capaian kinerja sebesar 19,91 % dan capaian keuangan 14,00 %.

Tabel II.7
Tabel Unsur Kewilayahan

No	Urusan/Unsur/Bidang	Jumlah		Tingkat Capaian (%)	
		Program	Kegiatan	Kinerja	Anggaran
VII	**Unsur Kewilayahan**				
1	Kecamatan	4	7	19,91	14,00

Pada tabel II.7. pada unsur kewilayahan pada triwulan I, dapat terlihat bahwa organisasi perangkat daerah yang berwenang dalam menjalankan urusan ini ada 7 kecamatan yang ada di lingkungan Pemerintah kota Pangkalpinang pada triwulan pertama rata-rata pelaksanaan masih di bawah 50 persen atau masuk dalam kategori Sangat Rendah (SR). Pelaksanaan unsur kewilayahan bila dilihat dari tabel II.7. Total capaian kinerja mencapai 10,99 persen dengan predikat Sangat Rendah (SR) dan capaian realisasi keuangan 11,20 persen, dengan predikat capaian masuk dalam kategori Sangat Rendah (SR). Dengan catatan Kecamatan Gerunggang dan Kecamatan Rangkui belum mengumpulkan laporan. Sebagai gambaran lebih lanjut dapat di lihat pada grafik unsur penunjang urusan pemerintah pada gambar II.5.

Gambar II.7
Grafik Unsur Kewilayahan

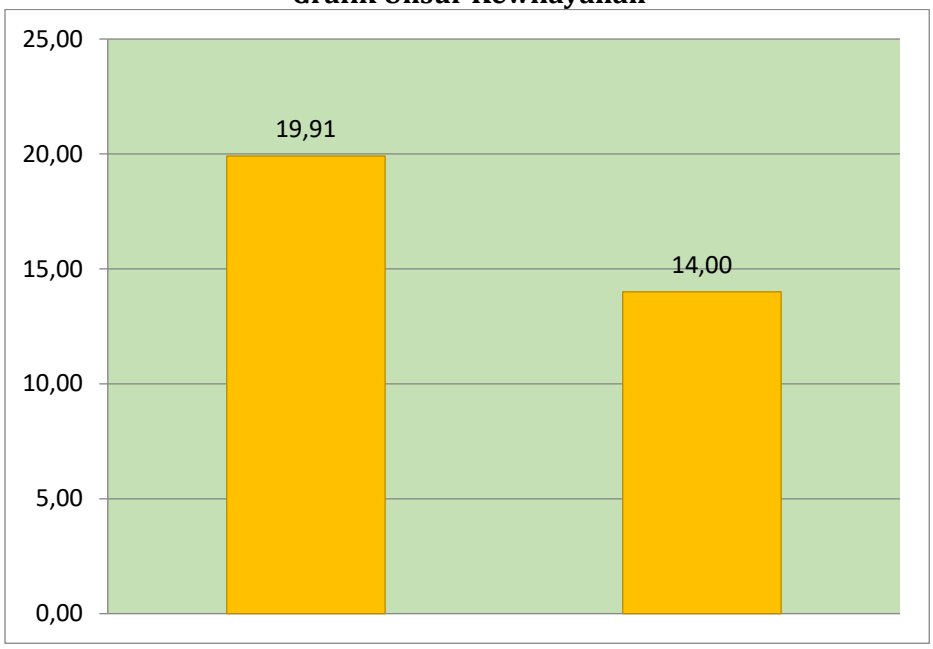

2.1.8 Unsur Pemerintah Umum

1. Kesatuan Bangsa dan Politik

Pelaksanaan unsur pemerintahan umum diintervensi melalui 5 program 5 kegiatan 11 sub kegiatan dengan 5 indikator kinerja program. Unsur pemerintahan umum bidang kesatuan bangsa dan politik dilaksanakan oleh badan kesatuan bangsa dan politik. Capaian program penguatan ideologi pancasila dan karakter kebangsaan dengan indikator cakupan pembinaan ideologi dan wawasan kebangsaan capaian kinerja sampai dengan triwulan I tahun 2025 yakni masih nihik dengan keuangan sebesar 0,64 %. Capaian program peningkatan peran partai politik dan lembaga pendidikan politik dan pengembangan etika serta budaya politik dengan indikator persentase peningkatan pembinaan serta pendidikan politik bagi partai politik capaian kinerja sampai dengan triwulan I tahun 2025 yakni 0,00 % dan capaian keuangan sebesar 0,62 %. Capaian program pembinaan dan pengembangan ketahanan ekonomi, sosial dan budaya dengan indikator persentase peningkatan kewaspadaan dan pencegahan narkoba sampai dengan triwulan I tahun 2025 masih nihil sedangkan capaian anggaran sebesar 38,75 %. Capaian program peningkatan kewaspadaan nasional dan peningkatan kualitas dan fasilitas

penanganan konflik sosial dengan indikator persentase gangguan atau konflik yang tertangani sampai dengan triwulan I tahun 2025 masih di angka 0,00 % dan capaian anggaran sebesar 4,49 %. Capaian program pemberdayaan dan pengawasan organisasi kemasyarakatan dengan indikator persentase Ormas/LSM yang di berdayakan dan diawasi sampai dengan triwulan I tahun 2025 masih 0,00 % dengan capaian keuangan sebesar 40,86 %.

Tabel II.8
Tabel Unsur Pemerintah Umum

No	Urusan/Unsur/Bidang	Jumlah		Tingkat Capaian (%)	
		Program	Kegiatan	Kinerja	Anggaran
	Unsur Pemerintah Umum				
1	Kesatuan Bangsa dan Politik	5,00	5,00	2,94	12,93

Gambar II.8
Grafik Unsur Pemerintah Umum

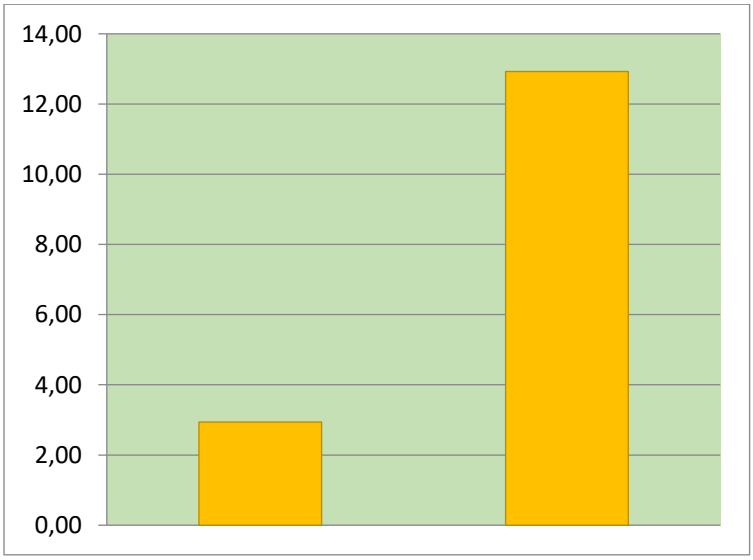

Pada Permendagri 86 Tahun 2017 terdapat 4 urusan dan kemudian diperbaharui dengan terbitnya Permendagri Nomor 90 tahun 2019 yang membagi urusan menjadi 3 urusan dan 5 unsur dan terakhir diperbaharui kembali dengan Keputusan Menteri Dalam Negeri Nomor 900.1.15.5-1317 Tahun 2023 tentang Perubahan Atas Keputusan Menteri Dalam Negeri 050-5889 Tahun 2021 tentang Hasil Verifikasi, Validasi, dan Inventarisasi Pemutakhiran Klasifikasi, Kodefikasi, dan Nomenklatur Perencanaan Pembangunan dan Keuangan Daerah. Urusan pemerintahan konkuren terbagi menjadi tiga urusan yaitu Urusan Pemerintahan Wajib yang Berkaitan dengan Pelayanan Dasar,

Urusan Pemerintahan Wajib yang Tidak Berkaitan dengan Pelayanan Dasar, dan Urusan Pemerintah Pilihan, sedangkan unsur terbagi menjadi 5 unsur yaitu Unsur Pendukung Urusan Pemerintahan, Unsur Penunjang Urusan Pemerintahan, Unsur Pengawasan Urusan Pemerintahan, Unsur Kewilayahan, dan Unsur Pemerintah Umum. Secara umum realisasi capaian kinerja dan keuangan rata-rata masih di bawah 50 persen, pada urusan dan unsur triwulan I paling tinggi ada pada unsur penunjang urusan pemerintah dengan predikat kinerja Sanagt Rendah (R), sedangkan yang paling kecil capaian kinerja ada pada unsur pemerintah umum yaitu masih di angka 2,94 % predikat kinerja masuk pada kategori Sangat Rendah (SR). Rekapitulasi persentase realisasi capaian target kinerja dan capaian anggaran dapat dilihat pada tabel II.9.

Tabel II.9
Rekapitulasi Persentase Realisasi Capaian Target Kinerja dan Anggaran Perangkat Daerah Per Urusan/Unsur

No	Urusan/Unsur	Jumlah		Tingkat Capaian (%)	
		Program	Kegiatan	Kinerja	Anggaran
1	Urusan Pemerintahan Wajib yang Berkaitan dengan Pelayanan Dasar	26	55	26,69	11,27
2	Urusan Pemerintahan Wajib yang Tidak Berkaitan dengan Pelayanan Dasar	50	83	22,10	9,76
3	Urusan Pemerintahan Pilihan	18	25	31,29	8,93
4	Unsur Pendukung Urusan Pemerintahan	3	13	20,84	16,35
5	Unsur Penunjang Urusan Pemerintahan	8	23	36,88	5,65
6	Unsur Pengawasan Urusan Pemerintahan	1	2	25,00	14,52
7	Unsur Kewilayahan	4	7	19,91	14,00
8	Unsur Pemerintah Umum	5	5	2,94	96,32

Berdasarkan tabel II.9 di atas, menunjukkan capaian kinerja dan keuangan berdasarkan ururusan/unsur. Triwulan I yang berlangsung dari awal bulan Januari sampai dengan akhir Maret. Dapat di lihat rata-rata capaian masih di bawah 50 %. Ada beberapa faktor penghambat capaian realisasi kinerja masih sangat rendah antara lain karena jadwal pelaksanaan program/kegiatan/subkegiatan memang masih dalam tahap persiapan awal

artinya akan dilaksanakan pada jadwal yang sudah ditetapkan di triwulan berikutnya, adanya kebijakan pemerintah pusat terkait efisiensi anggaran di seluruh pemerintah daerah sehingga pelaksanaan kegiatan yang sebelumnya telah terjadwal di triwulan I menjadi tertunda. Selain dari itu, sampai dengan batas akhir penyampaian laporan ada beberapa perangkat daerah yang belum menyampaikan laporan hasil evaluasi ke Badan Perencanaan Pembangunan Riset dan Inovasi Daerah sehingga mempengaruhi realisasi akhir capaian kinerja dan anggaran.

Jika dilihat dari capaian urusan, sampai dengan Triwulan I Tahun 2025 dengan mengampu urusan yang ada di Permendagri 86 Tahun 2017 terdapat 4 urusan dan sebagaimana penjelasan sebelumnya kemudian diperbaharui dengan terbitnya Permendagri Nomor 90 tahun 2019 dan terakhir diperbaharui kembali dengan Keputusan Menteri Dalam Negeri Nomor 900.1.15.5-1317 Tahun 2023 tentang Perubahan Atas Keputusan Menteri Dalam Negeri 050-5889 Tahun 2021 tentang Hasil Verifikasi, Validasi, dan Inventarisasi Pemutakhiran Klasifikasi, Kodefikasi, dan Nomenklatur Perencanaan Pembangunan dan Keuangan Daerah yang membagi urusan menjadi 3 urusan dan 5 unsur dengan capaian yang dapat di lihat pada tabel 3.16. Realisasi capaian kinerja dan capaian keuangan berdasarkan urusan paling tinggi pada triwulan I berada pada unsur penunjang urusan pemerintah sedangkan yang paling rendah ada pada unsur pemerintah umum. Untuk lebih jelasnya grafik capaian seluruh OPD dapat dilihat pada gambar II.9.

Gambar II.9
Grafik Persentase Capaian Target Kinerja dan Anggaran Per Urusan/Unsur

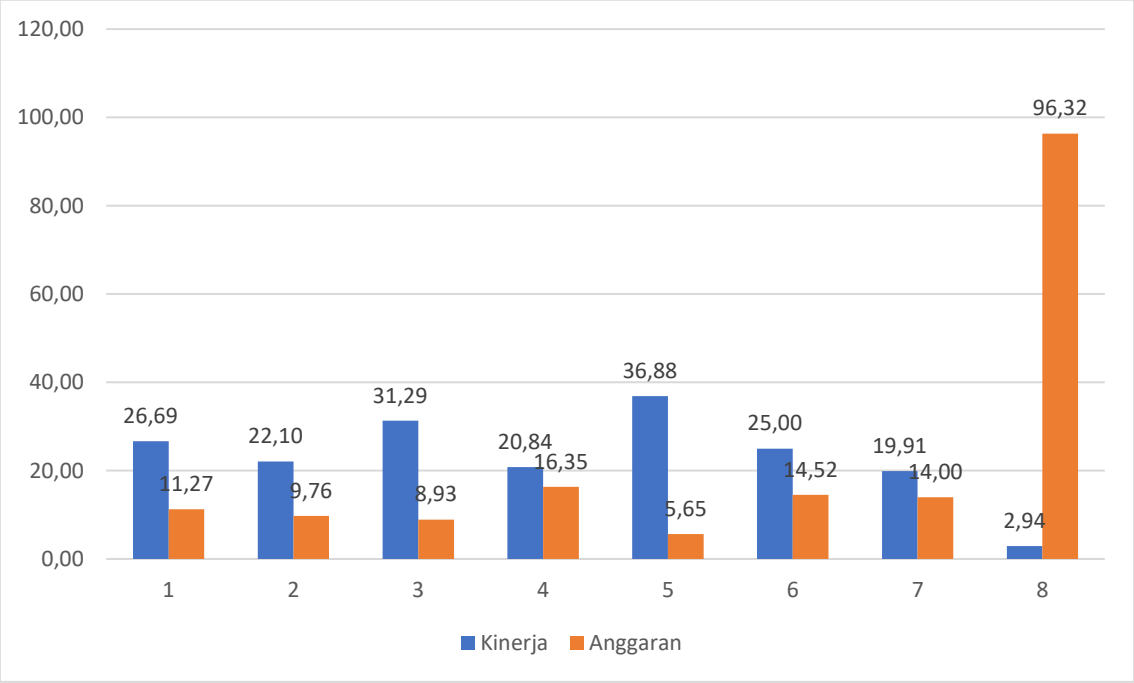

2.2 Evaluasi Kesesuaian dan Keselarasan RKPD Tahun 2025 terhadap RPD 2024 - 2026

2.2.1 Kesesuaian program RKPD Tahun 2025 terhadap RPD 2024 - 2026

Parameter kesesuaian di sini bahwa seluruh program yang ada di dokumen RKPD harus sesuai dengan program yang ada di dokumen RPD. Bukan dari total jumlah program akan tetapi program yang sesuai dan tidak menyalahi dokumen RPD. Dapat dilihat dari diagram di bawah ini bahwa seluruh program yang ada di RKPD 2025 sesuai dengan dokumen RPD

.

Gambar II.10
Persentase Program RKPD 2025 yang sesuai dengan Dokumen RPD 2024 - 2026

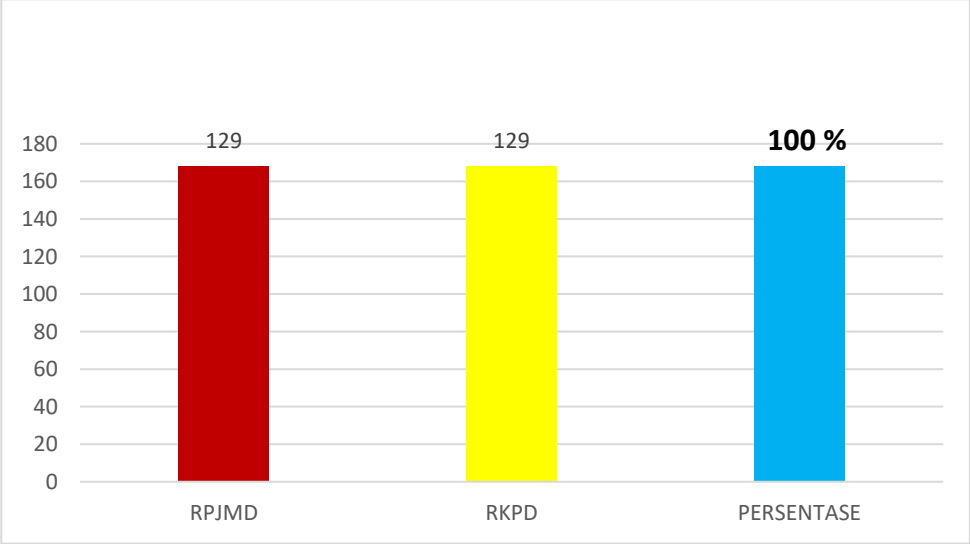

2.2.2 Keselarasan Program dan Kegiatan antara APBD dengan RKPD Tahun 2025

Untuk keselarasan program ada dua parameter yang akan diukur. Pertama ialah dari sisi jumlah program dan kegiatan yang ada di APBD 2025 terhadap RKPD 2025. Yang kedua adalah Kesesuaian Program APBD 2025 terhadap RKPD 2025. Untuk lebih jelasnya dapat dilihat pada Tabel II.10.

Tabel II.10
Keselarasan Program dan Kegiatan antara APBD 2025 terhadap RKPD 2025

JUMLAH PROGRAM DAN KEGIATAN APBD 2025 TERHADAP RKPD 2025						
NO	PROGRAM APBD	PROGRAM RKPD	PERSENTASE	KEGIATAN APBD	KEGIATAN RKPD	PERSENTASE
1	129	129	100%	253	250	100%
KESESUAIAN PROGRAM DAN KEGIATAN APBD 2025 TERHADAP RKPD 2025						
NO	PROGRAM APBD	PROGRAM RKPD	PERSENTASE	KEGIATAN APBD	KEGIATAN RKPD	PERSENTASE
1	129	129	100%	250	250	98,84%

Gambar II.11
Jumlah Program dan Kegiatan APBD 2025 terhadap RKPD 2025

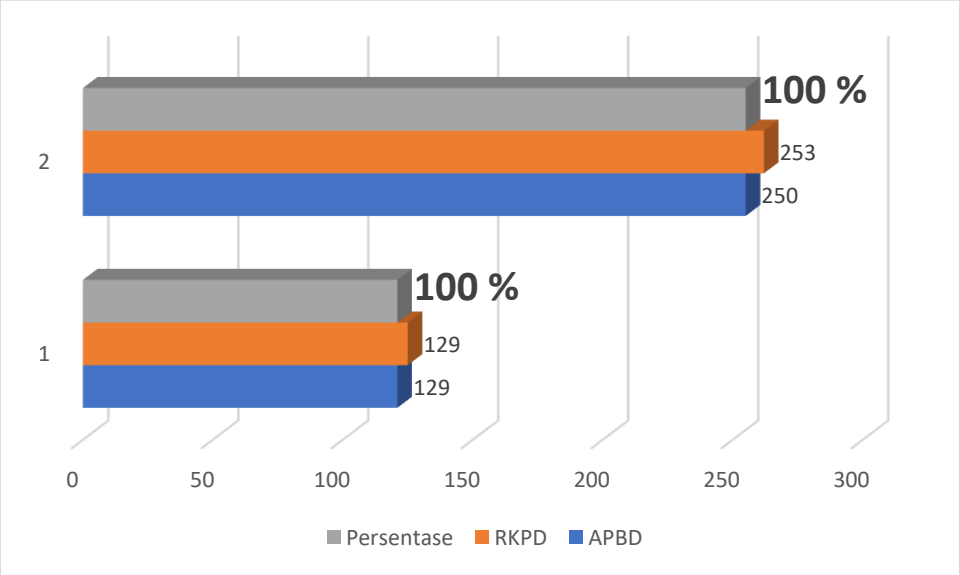

Gambar II.12
Kesesuaian Program dan Kegiatan APBD 2025 terhadap RKPD 2025

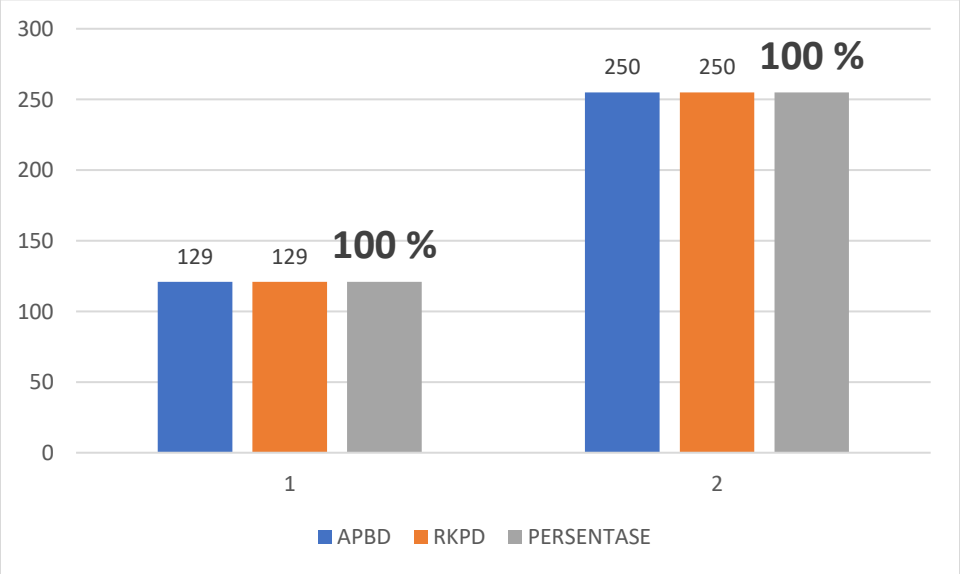

TRIWULAN I
Evaluasi Terhadap Hasil Renja
Kota Pangkalpinang Tahun 2025

No	Sasaran	Kode	Program, Kegiatan dan Sub Kegiatan	Indikator Kinerja Program, Kegiatan, dan Sub Kegiatan (Satuan Indikator)	Target Kinerja dan Anggaran Renja Perangkat Daerah Tahun berjalan 2025		Realisasi Kinerja Pada Triwulan tahun 2025								Realisasi Capaian Kinerja dan Anggaran Renja Perangkat Daerah yang dievaluasi tahun 2025		Tingkat Capaian Kinerja Dan Realisasi Anggaran Renstra Perangkat Daerah s/d tahun 2025		Unit Kerja Perangkat Daerah Penanggung-jawab
							I		II		III		IV						
1	2	3	4	5	6		7		8		9		10		11		12		13
					K	Rp	K	Rp	K	Rp	K	Rp	K	Rp	K	Rp	K	Rp	
URUSAN PEMERINTAHAN WAJIB YANG BERKAITAN DENGAN PELAYANAN DASAR																			
URUSAN PEMERINTAHAN BIDANG PENDIDIKAN																			
Dinas Pendidikan dan Kebudayaan																			
1	-	010101	PROGRAM PENUNJANG U R U S A N P E M E R I N T A H A N D A E R A H KABUPATEN/KOTA	Nilai SAKIP Perangkat D a e r a h (D e n g a n Satuan:Nilai)	73,600	173.609.438.592	17,67	30.678.581.809		0		0		0	18	30.678.581.809	100,00	17,67	Sekretaris Dinas Pendidikan dan Kebudayaan
				Indeks kepuasan pelayanan internal perangkat daerah (Dengan Satuan:Nilai)	90		90								90		100,00		Sekretaris Dinas Pendidikan dan Kebudayaan
2		010101202	Administrasi Keuangan Perangkat Daerah	Persentase tersusunnya laporan keuangan perangkat sesuai SAP (Dengan Satuan:%)	100	171.302.254.686		30.498.841.633		0		0		0	0	30.498.841.633	0,00	17,80	Kasubbag Keuangan
3		010101202001	Penyediaan Gaji dan Tunjangan ASN	Jumlah Orang yang Menerima Gaji dan Tunjangan ASN (Dengan Satuan:Orang/bulan)	1.157	171.283.254.686	1.157	30.498.841.633							1157	30.498.841.633	100,00	17,81	Kasubbag Keuangan
4		010101202003	P e l a k s a n a a n Penatausahaan dan Pengujian/Verifikasi Keuangan SKPD	J u m l a h D o k u m e n Penatausahaan dan Pengujian/Verifikasi Keuangan S K P D (D e n g a n Satuan:Dokumen)	1	4.000.000	1								1	-	100,00	0,00	Kasubbag Keuangan
5		010101202004	Koordinasi dan Pelaksanaan Akuntansi SKPD	Jumlah Dokumen Koordinasi dan Pelaksanaan Akuntansi SKPD (Dengan Satuan:Dokumen)	1	15.000.000	1								1	-	100,00	0,00	Kasubbag Keuangan
6		010101202005	Koordinasi dan Penyusunan Laporan Keuangan Akhir Tahun SKPD	Jumlah Laporan Keuangan Akhir Tahun SKPD dan Laporan Hasil Koordinasi Penyusunan Laporan Keuangan Akhir Tahun SKPD (Dengan Satuan:Laporan)	1	0													Kasubbag Keuangan
7		010101202006	Pengelolaan dan Penyiapan Bahan Tanggapan Pemeriksaan	Jumlah Dokumen Bahan Tanggapan Pemeriksaan dan Tindak Lanjut Pemeriksaan (Dengan Satuan:Dokumen)	1	0													Kasubbag Keuangan
8		010101202007	Koordinasi dan Penyusunan Laporan Keuangan Bulanan/ Triwulanan/ Semesteran SKPD	Jumlah Laporan Keuangan Bulanan/ Triwulanan/ Semesteran SKPD dan Laporan Koordinasi Penyusunan Laporan K e u a n g a n Bulanan/Triwulanan/Semesteran SKPD (Dengan Satuan:Laporan)	2	0													Kasubbag Keuangan
9		010101202008	Penyusunan Pelaporan dan Analisis Prognosis Realisasi Anggaran	Jumlah Dokumen Pelaporan dan Analisis Prognosis Realisasi Anggaran (Dengan Satuan:Dokumen)	1	0													Kasubbag Keuangan
10		010101203	Administrasi Barang Milik Daerah pada Perangkat Daerah	Persentase barang milik perangkat daerah yang ditata dan diinventarisir (Dengan Satuan:%)	100	0	25												Kasubbag Umum dan Kepegawaian

11		010101203006	Penatausahaan Barang Milik Daerah pada SKPD	Jumlah Laporan Penatausahaan Barang Milik Daerah pada SKPD (Dengan Satuan:Laporan)	1	0													Kasubbag Umum dan Kepegawaian
			Pemanfaatan Barang Milik Daerah SKPD	Jumlah Dokumen Hasil Pemanfaatan Barang Milik Daerah SKPD	1	0													
12		010101205	A d m i n i s t r a s i Kepegawaian Perangkat Daerah	Persentase penurunan tingkat pelanggaran disiplin ASN (Dengan Satuan:%)	100	25.000.000	25	0		0		0		0	25	-	25,00	0,00	Kasubbag Umum dan Kepegawaian
13		010101205002	Pengadaan Pakaian Dinas beserta Atribut Kelengkapannya	Jumlah Paket Pakaian Dinas beserta Atribut Kelengkapan (Dengan Satuan:Paket)	110	0													Kasubbag Umum dan Kepegawaian
14		010101205005	Monitoring, Evaluasi, dan Penilaian Kinerja Pegawai	Jumlah Dokumen Monitoring, Evaluasi, dan Penilaian Kinerja P e g a w a i (D e n g a n Satuan:Dokumen)	1	25.000.000	1	0							1	-	100,00	0,00	Kasubbag Umum dan Kepegawaian
15		010101205009	Pendidikan dan Pelatihan Pegawai Berdasarkan Tugas dan Fungsi	Jumlah Pegawai Berdasarkan Tugas dan Fungsi yang Mengikuti Pendidikan dan Pelatihan (Dengan Satuan:Orang)	5	0													Kasubbag Umum dan Kepegawaian
16		010101206	Administrasi Umum Perangkat Daerah	Persentase pelaksanaan administrasi umum perangkat daerah (Dengan Satuan:%)	100	961.616.350	25	0		0		0		0	25	-	25,00	0,00	Kasubbag Umum dan Kepegawaian
17		010101206001	Penyediaan Komponen I n s t a l a s i Listrik/Penerangan Bangunan Kantor	Jumlah Paket Komponen Instalasi Listrik/Penerangan Bangunan Kantor yang Disediakan (Dengan Satuan:Paket)	1	12.995.000	1								1	-	100,00	0,00	Kasubbag Umum dan Kepegawaian
		010101206002	Penyediaan Peralatan dan Perlengkapan Kantor	Jumlah Paket Peralatan dan Perlengkapan Kantor yang Disediakan	1	193.750.000	1								1	-	100,00	0,00	Kasubbag Umum dan Kepegawaian
		010101206003	Penyediaan Peralatan Rumah Tangga	Jumlah Paket Peralatan Rumah Tangga yang Disediakan	1	0													Kasubbag Umum dan Kepegawaian
18		010101206004	Penyediaan Bahan Logistik Kantor	Jumlah Paket Bahan Logistik Kantor yang Disediakan (Dengan Satuan:Paket)	1	258.478.150	1								1	-	100,00	0,00	Kasubbag Umum dan Kepegawaian
19		010101206005	Penyediaan Barang C e t a k a n d a n Penggandaan	Jumlah Paket Barang Cetakan dan Penggandaan yang Disediakan (Dengan Satuan:Paket)	1	99.393.200	1								1	-	100,00	0,00	Kasubbag Umum dan Kepegawaian
20		010101206006	Penyediaan Bahan Bacaan dan Peraturan Perundang-undangan	Jumlah Dokumen Bahan Bacaan dan Peraturan Perundang- Undangan yang Disediakan (Dengan Satuan:Dokumen)	2	2.000.000	2								2	-	100,00	0,00	Kasubbag Umum dan Kepegawaian
21		010101206009	Penyelenggaraan Rapat Koordinasi dan Konsultasi SKPD	J u m l a h L a p o r a n Penyelenggaraan Rapat Koordinasi dan Konsultasi SKPD (Dengan Satuan:Laporan)	1	395.000.000	1								1	-	100,00	0,00	Kasubbag Umum dan Kepegawaian
		010101206010	Penatausahaan Arsip Dinamis pada SKPD	Jumlah Dokumen Penatausahaan Arsip Dinamis pada SKPD	1	0													Kasubbag Umum dan Kepegawaian
22			Pengadaan Barang Milik Daerah Penunjang Urusan Pemerintah Daerah	Persentase pengadaan barang milik perangkat daerah	100	35.000.000	25	0		0		0		0	25	-	25,00	0,00	Kasubbag Umum dan Kepegawaian
23			Pengadaan Mebel	Jumlah Paket Mebel yang Disediakan	1	0													Kasubbag Umum dan Kepegawaian
24			Pengadaan Peralatan dan Mesin Lainnya	Jumlah Unit Peralatan dan Mesin Lainnya yang Disediakan	1	0													Kasubbag Umum dan Kepegawaian
			Pengadaan Sarana dan Prasarana Gedung Kantor atau Bangunan Lainnya	Jumlah Unit Sarana dan Prasarana Gedung Kantor atau Bangunan Lainnya yang Disediakan	1	35.000.000	0	0							0	-	0,00	0,00	Kasubbag Umum dan Kepegawaian

22		010101208	Penyediaan Jasa Penunjang Urusan Pemerintahan Daerah	Persentase terlaksananya Jasa Penunjang Urusan Pemerintahan Daerah (Dengan Satuan:%)	100	1.165.764.164	25	170.872.944		0		0		0	25	170.872.944	25,00	14,66	Kasubbag Umum dan Kepegawaian
23		010101208001	Penyediaan Jasa Surat Menyurat	Jumlah Laporan Penyediaan Jasa Surat Menyurat (Dengan Satuan:Laporan)	1	5.000.000	1								1	-	100,00	0,00	Kasubbag Umum dan Kepegawaian
24		010101208002	Penyediaan Jasa Komunikasi, Sumber Daya Air dan Listrik	Jumlah Laporan Penyediaan Jasa Komunikasi, Sumber Daya Air dan Listrik yang Disediakan (Dengan Satuan:Laporan)	1	240.000.000	1								1	-	100,00	0,00	Kasubbag Umum dan Kepegawaian
25		010101208003	Penyediaan Jasa Peralatan dan Perlengkapan Kantor	Jumlah Laporan Penyediaan Jasa Peralatan dan Perlengkapan Kantor yang Disediakan (Dengan Satuan:Laporan)	1	35.000.000	1								1	-	100,00	0,00	Kasubbag Umum dan Kepegawaian
26		010101208004	Penyediaan Jasa Pelayanan Umum Kantor	Jumlah Laporan Penyediaan Jasa Pelayanan Umum Kantor yang Disediakan (Dengan Satuan:Laporan)	1	885.764.164	1	170.872.944							1	170.872.944	100,00	19,29	Kasubbag Umum dan Kepegawaian
27		010101209	Pemeliharaan Barang Milik Daerah Penunjang Urusan Pemerintahan Daerah	Persentase barang milik perangkat daerah dalam kondisi baik (Dengan Satuan:%)	100	119.803.392	25	8.867.232		0		0		0	25	8.867.232	25,00	7,40	Kasubbag Umum dan Kepegawaian
28		010101209001	Penyediaan Jasa Pemeliharaan, Biaya Pemeliharaan, dan Pajak Kendaraan Perorangan Dinas atau Kendaraan Dinas Jabatan	Jumlah Kendaraan Perorangan Dinas atau Kendaraan Dinas Jabatan yang Dipelihara dan dibayarkan Pajaknya (Dengan Satuan:Unit)	1	73.531.696	1	4.488.616							1	4.488.616	100,00	6,10	Kasubbag Umum dan Kepegawaian
29		010101209006	Pemeliharaan Peralatan dan Mesin Lainnya	Jumlah Peralatan dan Mesin Lainnya yang Dipelihara (Dengan Satuan:Unit)	1	25.000.000	1								1	-	100,00	0,00	Kasubbag Umum dan Kepegawaian
30		010101209009	Pemeliharaan/Rehabilitasi Gedung Kantor dan Bangunan Lainnya	Jumlah Gedung Kantor dan Bangunan Lainnya yang Dipelihara/Direhabilitasi (Dengan Satuan:Unit)	1	21.271.696	1	4.378.616							1	4.378.616	100,00	20,58	Kasubbag Umum dan Kepegawaian
31		010101209010	Pemeliharaan/Rehabilitasi Sarana dan Prasarana Gedung Kantor atau Bangunan Lainnya	Jumlah Sarana dan Prasarana Gedung Kantor atau Bangunan L a i n n y a y a n g Dipelihara/Direhabilitasi (Dengan Satuan:Unit)	1	0													Kasubbag Umum dan Kepegawaian
RATA-RATA CAPAIAN KINERJA (%)																	**100,000**	**17,671**	
PREDIKAT KINERJA																			
32	**-**	**010102**	**P R O G R A M P E N G E L O L A A N PENDIDIKAN**	**CAPAIAN SPM PENDIDIKAN DASAR (Dengan Satuan:%)**	**100**	**81.487.187.402**	**25,00**	**2.305.807.064**		**0**		**0**		**0**	**25**	**2.305.807.064**	**25,00**	**2,83**	**Bidang Pengelolaa Ketenagaan**
33		010102201	Pengelolaan Pendidikan Sekolah Dasar	Persentase guru Sekolah Dasar yang berkualifikasi S1/DIV (Dengan Satuan:%)	87	46.692.049.734	87	1.633.250.824		0		0		0	87	1.633.250.824	100,00	3,50	Sub Koordinator Peserta Didik dan Pendidikan Karakter
				Persentase satuan pendidikan berakreditasi B (Dengan Satuan:%)	100		58								58		58,00		Sub Koordinator Kelembagaan dan Sarana dan Prasarana Dikdas
				Proporsi murid kelas 1 yang berhasil menamatkan sekolah dasar (Dengan Satuan:%)	68		68,000								68		100,00		Sub Koordinator Peserta Didik dan Pendidikan Karakter
				Rata-rata kemampuan Literasi SD berdasarkan Asesmen Nasional (Dengan Satuan:%)	1,90		84,090								84		4425,79		Sub Koordinator Pendidikan Nonformal
				Rata-rata kemampuan Numerasi SD berdasarkan asesmen nasional (Dengan Satuan:%)	1,68		75,790								76		4511,31		Sub Koordinator PAUD
35		010102201006	Pembangunan Sarana, Prasarana dan Utilitas Sekolah	Jumlah Sarana, Prasarana dan Utilitas Sekolah yang Telah Dibangun (Dengan Satuan:Unit)	2	1.649.867.900									0	-	0,00	0,00	Sub Koordinator PTK DIKDAS
			Pengadaan Mebel Sekolah	Jumlah Mebel sekolah yang Tersedia	50	2.749.998.410									0	-	0,00	0,00	

41		010102201025	Pembinaan Minat, Bakat dan Kreativitas Siswa	Jumlah Siswa yang Mengikuti Ajang Kompetisi/Lomba Akademik dan Non Akademik (Dengan Satuan:Peserta Didik)	1.100	124.750.000									0	-	0,00	0,00	Sub Koordinator Peserta Didik dan Pendidikan Karakter
42		010102201026	Penyediaan Pendidik dan Tenaga Kependidikan bagi Satuan Pendidikan Sekolah Dasar	Jumlah Pendidik dan Tenaga Kependidikan yang Tersedia pada Satuan Pendidikan Sekolah Dasar (Dengan Satuan:Orang)	548	8.223.763.424	548	1.633.250.824							548	1.633.250.824	100,00	19,86	Sub Koordinator Peserta Didik dan Pendidikan Karakter
		010102201027	Pengembangan Karir Pendidik dan Tenaga Kependidikan pada Satuan Pendidikan Sekolah Dasar	Jumlah Pendidik dan Tenaga Kependidikan yang Mendapatkan Fasilitasi Kenaikan Pangkat/Golongan, Pemberian Promosi, Peningkatan Kompetensi dan Kualifikasi	132	0													
43		010102201029	Pengelolaan Dana BOS Sekolah Dasar	Jumlah Sekolah Dasar yang Mengelola Dana BOS (Dengan Satuan:Satuan Pendidikan)	90	30.802.980.000	90								90	-	100,00	0,00	Sub Koordinator Peserta Didik dan Pendidikan Karakter
44		010102201030	Peningkatan Kapasitas Pengelolaan Dana BOS Sekolah Dasar	Jumlah Tenaga Pengelola yang Meningkat Kapasitasnya dalam Pengelolaan Dana BOS Sekolah Dasar (Dengan Satuan:Orang)	90	100.000.000	90								90	-	100,00	0,00	Sub Koordinator Peserta Didik dan Pendidikan Karakter
46		010102201035	Pembinaan Penggunaan Teknologi, Informasi dan Komunikasi (TIK) untuk Pendidikan	Jumlah Orang yang Mendapatkan Pembinaan Penggunaan Teknologi, Informasi dan Komunikasi (TIK) untuk Pendidikan (Dengan Satuan:Orang)	50	89.440.000	0								0	-	0,00	0,00	Sub Koordinator Peserta Didik dan Pendidikan Karakter
47		010102201038	Koordinasi, Perencanaan, Supervisi dan Evaluasi Layanan di Bidang Pendidikan	Jumlah Dokumen Hasil Koordinasi, Perencanaan, Supervisi dan Evaluasi Layanan di Bidang Pendidikan (Dengan Satuan:Dokumen)	1	46.900.000	1								1	-	100,00	0,00	Sub Koordinator Peserta Didik dan Pendidikan Karakter
48		010102201039	Sosialisasi dan Advokasi Kebijakan Bidang Pendidikan	Jumlah kegiatan sosialisasi dan advokasi kebijakan di bidang Pendidikan yang dilaksanakan (Dengan Satuan:Dokumen)	2	199.800.000	0								0	-	0,00	0,00	Sub Koordinator Peserta Didik dan Pendidikan Karakter
49		010102201046	Pengadaan Perlengkapan Peserta Didik	Jumlah Perlengkapan Peserta Didik yang Tersedia (Dengan Satuan:Paket)	550	171.000.000	0								0	-	0,00	0,00	Sub Koordinator Peserta Didik dan Pendidikan Karakter
50		010102201047	Pembangunan Ruang Kelas Baru	Jumlah Ruang Kelas Baru yang Bertambah (Dengan Satuan:Ruang)	0	0													Sub Koordinator Peserta Didik dan Pendidikan Karakter
		010102201048	Rehabilitasi Sedang/Berat Sarana, Prasarana dan Utilitas Sekolah	Jumlah Sarana, Prasarana dan Utilitas Sekolah yang Telah Direhabilitasi Sedang/Berat	7	650.000.000	0								0	-	0,00	0,00	
51		010102201049	Bimbingan Teknis, Pelatihan, dan/atau Magang/PKL untuk Peningkatan Kapasitas Bidang Pendidikan	Jumlah Peserta Bimbingan Teknis, Pelatihan, dan/atau Magang/PKL untuk Peningkatan Kapasitas Bidang Pendidikan yang dilaksanakan (Dengan Satuan:Orang)	224	293.550.000	0								0	-	0,00	0,00	Sub Koordinator Peserta Didik dan Pendidikan Karakter
52		010102201050	Penyelenggaraan Proses Belajar Bagi Peserta Didik	Jumlah Satuan Pendidikan yang Menyelenggarakan Proses Belajar (Dengan Satuan:Satuan Pendidikan)	90	200.000.000	0								0	-	0,00	0,00	Sub Koordinator Peserta Didik dan Pendidikan Karakter
53		010102201051	Rehabilitasi Sedang/Berat Ruang Kelas Sekolah	Jumlah Ruang Kelas Sekolah yang Telah Direhabilitasi Sedang/Berat (Dengan Satuan:Ruang)	4	940.000.000	0								0	-	0,00	0,00	Sub Koordinator Kesenian dan Perfilman
		010102201054	Penyediaan Biaya Personil Peserta Didik Sekolah Dasar	Jumlah Peserta Didik Sekolah Dasar yang Menerima Biaya Personil Peserta Didik	650	450.000.000	0								0	-	0,00	0,00	
		010102201055	Pengadaan Alat Praktik dan Peraga Peserta Didik	Jumlah Alat Praktik dan Peraga Peserta Didik yang Tersedia	15	0	0												
54		010102202	Pengelolaan Pendidikan Sekolah Menengah Pertama	Persentase guru Sekolah Menengah Pertama yang berkualifikasi S1/DIV (Dengan Satuan:%)	91	22.552.181.240	91	459.075.752		0		0		0	91	459.075.752	100,00	2,04	Sub Koordinator Peserta Didik dan Pendidikan Karakter
				Persentase satuan pendidikan berakreditasi B. (Dengan Satuan:%)	100		33,000								33		33,00		Sub Koordinator Peserta Didik dan Pendidikan Karakter

				Proporsi murid kelas 1 yang berhasil menamatkan sekolah menengah pertama (Dengan Satuan:%)	91		91,000								91		100,00		Sub Koordinator Peserta Didik dan Pendidikan Karakter
				Rata-rata kompetensi Literasi SMP berdasarkan Asesmen Nasional (Dengan Satuan:%)	2,2		91,26								91		4148,18		Sub Koordinator Peserta Didik dan Pendidikan Karakter
				Rata-rata kompetensi Numerasi SMP berdasarkan Asesmen Nasional (Dengan Satuan:%)	1,8		86,81								87		4822,78		Sub Koordinator Peserta Didik dan Pendidikan Karakter
55		010102202004	Pembangunan Ruang Unit Kesehatan Sekolah	Jumlah Ruang Unit Kesehatan Sekolah yang Telah Dibangun (Dengan Satuan:Ruang)	1														Sub Koordinator PAUD
55		010102202010	Pembangunan Fasilitas Parkir	Jumlah Fasilitas Parkir yang Telah Dibangun	1														Sub Koordinator PAUD
56		010102202012	Pembangunan Sarana, Prasarana dan Utilitas Sekolah	Jumlah Sarana, Prasarana dan Utilitas Sekolah yang Telah Dibangun (Dengan Satuan:Unit)	2	455.000.000	0								0	-	0,00	0,00	Sub Koordinator Peserta Didik dan Pendidikan Karakter
57		010102202014	Rehabilitasi Sedang/Berat Ruang Kelas Sekolah	Jumlah Ruang kelas sekolah yang Telah Direhabilitasi Sedang/Berat (Dengan Satuan:Ruang)	4	350.000.000	0								0	-	0,00	0,00	Sub Koordinator Peserta Didik dan Pendidikan Karakter
61		010102202024	Rehabilitasi Sedang/Berat Sarana, Prasarana dan Utilitas Sekolah	Jumlah Sarana, Prasarana dan Utilitas Sekolah yang Telah Direhabilitasi Sedang/Berat (Dengan Satuan:Unit)	3	0													Sub Koordinator Peserta Didik dan Pendidikan Karakter
62		010102202025	Pengadaan Mebel Sekolah	Jumlah Mebel Sekolah yang Tersedia (Dengan Satuan:Paket)	20	1.252.499.944	0								0	-	0,00	0,00	Sub Koordinator PAUD
63		010102202032	Penyediaan Biaya Personil Peserta Didik Sekolah Menengah Pertama	Jumlah Peserta didik Sekolah Menengah Pertama yang Menerima Biaya Personil Peserta Didik (Dengan Satuan:Peserta Didik)	400	335.000.000	0								0	-	0,00	0,00	Sub Koordinator Peserta Didik dan Pendidikan Karakter
66		010102202038	Pembinaan Minat, Bakat dan Kreativitas Siswa	Jumlah Siswa yang Mengikuti Ajang Kompetisi/Lomba Akademik dan Non Akademik (Dengan Satuan:Peserta Didik)	405	113.910.000	0								0	-	0,00	0,00	Sub Koordinator Peserta Didik dan Pendidikan Karakter
67		010102202039	Penyediaan Pendidik dan Tenaga Kependidikan bagi Satuan Pendidikan Sekolah Menengah Pertama	Jumlah Pendidik dan Tenaga Kependidikan yang Tersedia pada Satuan Pendidikan Sekolah Menengah Pertama (Dengan Satuan:Orang)	132	2.360.541.296	132	459.075.752							132	459.075.752	100,00	19,45	Sub Koordinator Peserta Didik dan Pendidikan Karakter
		010102202040	Pengembangan Karir Pendidik dan Tenaga Kependidikan pada Satuan Pendidikan Sekolah Menengah Pertama	Jumlah Pendidik dan Tenaga Kependidikan yang Mendapatkan Fasilitasi Kenaikan Pangkat/Golongan, Pemberian Promosi, Peningkatan Kompetensi dan Kualifikasi	80	0													
68		010102202042	Pengelolaan Dana BOS Sekolah Menengah Pertama	Jumlah Sekolah Menengah pertama yang Mengelola Dana BOS (Dengan Satuan:Satuan Pendidikan)	26	16.741.680.000	26								26	-	100,00	0,00	Sub Koordinator Peserta Didik dan Pendidikan Karakter
71		010102202048	Pembinaan Penggunaan Teknologi, Informasi dan Komunikasi (TIK) untuk Pendidikan	Jumlah Orang yang Mendapatkan Pembinaan Penggunaan Teknologi, Informasi dan Komunikasi (TIK) untuk Pendidikan (Dengan Satuan:orang)	50	100.810.000	0								0	-	0,00	0,00	Sub Koordinator Peserta Didik dan Pendidikan Karakter
72		010102202051	Koordinasi, Perencanaan, Supervisi dan Evaluasi Layanan di Bidang Pendidikan	Jumlah Dokumen Hasil Koordinasi, Perencanaan, Supervisi dan Evaluasi Layanan di Bidang Pendidikan (Dengan Satuan:dokumen)	1	45.000.000	0								0	-	0,00	0,00	Sub Koordinator Peserta Didik dan Pendidikan Karakter
73		010102202052	Sosialisasi dan Advokasi Kebijakan Bidang Pendidikan	Jumlah kegiatan sosialisasi dan advokasi kebijakan di bidang Pendidikan yang dilaksanakan (Dengan Satuan:dokumen)	1	199.800.000	0								0	-	0,00	0,00	Sub Koordinator Peserta Didik dan Pendidikan Karakter
74		010102202058	Penyelenggaraan Proses Belajar Bagi Peserta Didik	Jumlah Peserta Didik yang Mengikuti Proses Belajar (Dengan Satuan:Satuan Pendidikan)	26	200.000.000	0								0	-	0,00	0,00	Sub Koordinator Peserta Didik dan Pendidikan Karakter

		010102202059	Pembangunan Ruang Kelas Baru	Jumlah Ruang Kelas Baru yang Bertambah	3	0	0												
75		010102202060	Bimbingan Teknis, Pelatihan, dan/atau Magang/PKL untuk Peningkatan Kapasitas Bidang Pendidikan	Jumlah Peserta Bimbingan Teknis, Pelatihan, dan/atau Magang/PKL untuk Peningkatan Kapasitas Bidang Pendidikan yang dilaksanakan (Dengan Satuan:orang)	105	296.100.000	0								0	-	0,00	0,00	Sub Koordinator Peserta Didik dan Pendidikan Karakter
		010102202062	Pengadaan Perlengkapan Peserta Didik	Jumlah Perlengkapan Peserta Didik yang Tersedia	400	101.840.000	0								0	-	0,00	0,00	
76		010102203	Pengelolaan Pendidikan Anak Usia Dini (PAUD)	Angka melanjutkan siswa PAUD (Dengan Satuan:%)	50	8.860.986.380	50	145.208.480		0		0		0	50	145.208.480	100,00	1,64	Sub Koordinator PAUD
				Persentase guru PAUD yang berkualifikasi S1/DIV (Dengan Satuan:%)	68		69,380								69		102,03		Sub Koordinator PAUD
				Proporsi Jumlah Satuan PAUD yang Mendapatkan Minimal Akreditasi C (Dengan Satuan:%)	75		75								75		100,00		Sub Koordinator PAUD
		010102203007	Pengadaan Mebel PAUD	Jumlah Mebel PAUD yang Tersedia	1	0													
		010102203009	Pengadaan Perlengkapan PAUD	Jumlah perlengkapan PAUD yang Tersedia	1	0													
80		010102203011	Penyediaan Biaya Personil Peserta Didik PAUD	Jumlah Peserta Didik PAUD yang Menerima Biaya Personil Peserta Didik (Dengan Satuan:Peserta Didik)	432	160.000.000	0								0	-	0,00	0,00	Sub Koordinator PAUD
82		010102203015	Penyediaan Pendidik dan Tenaga Kependidikan bagi Satuan PAUD	Jumlah Pendidik dan Tenaga Kependidikan yang Tersedia pada PAUD (Dengan Satuan:Orang)	58	1.993.250.880	58	145.208.480							58	145.208.480	100,00	7,29	Sub Koordinator PAUD
		010102203016	Pengembangan Karir Pendidik dan Tenaga Kependidikan pada Satuan Pendidikan PAUD	Jumlah Pendidik dan Tenaga Kependidikan yang Mendapatkan Fasilitasi Kenaikan Pangkat/Golongan, Pemberian Promosi, Peningkatan	80	0													
83		010102203017	Pembinaan Kelembagaan dan Manajemen PAUD	Jumlah PAUD yang Dilaksanakan Pembinaan Kelembagaan dan Manajemen (Dengan Satuan:Satuan Pendidikan)	112	299.994.000	0								0	-	0,00	0,00	Sub Koordinator PAUD
84		010102203018	Pengelolaan Dana BOP PAUD	Jumlah PAUD yang Mengelola Dana BOP (Dengan Satuan:Satuan Pendidikan)	112	3.975.890.000	0								0	-	0,00	0,00	Sub Koordinator PAUD
85		010102203019	Peningkatan Kapasitas Pengelolaan Dana BOP PAUD	Jumlah Tenaga yang Meningkat Kapasitasnya dalam Pengelolaan Dana BOP PAUD (Dengan Satuan:orang)	112	99.029.500									0	-	0,00	0,00	Sub Koordinator PAUD
86		010102203039	Bimbingan Teknis, Pelatihan, dan/atau Magang/PKL untuk Peningkatan Kapasitas Bidang Pendidikan	Jumlah Peserta Bimbingan Teknis, Pelatihan, dan/atau Magang/PKL untuk Peningkatan Kapasitas Bidang Pendidikan yang dilaksanakan (Dengan Satuan:Orang)	112	282.930.000									0	-	0,00	0,00	Sub Koordinator PAUD
87		010102203041	Pengadaan Perlengkapan Peserta Didik	Jumlah Perlengkapan Peserta Didik yang Tersedia (Dengan Satuan:Paket)	1	0													Sub Koordinator PAUD
		010102203042	Pemeliharaan Rutin Sarana, Prasarana dan Utilitas Sekolah	Jumlah Sarana, Prasarana dan Utilitas Sekolah yang Dilaksanakan Pemeliharaan	1	0													
		010102203045	Rehabilitasi Sedang/Berat Sarana, Prasarana dan Utilitas PAUD	Jumlah Sarana, Prasarana dan Utilitas PAUD yang Telah Direhabilitasi Sedang/Berat	1	0													

		010102203046	Pengadaan Alat Praktik dan Peraga Peserta Didik PAUD			1.749.892.000									0	-	#DIV/0!	0,00	
		010102203051	Rehabilitasi Sedang/Berat Ruang Kelas Sekolah	Jumlah Ruang Kelas Sekolah yang Telah Direhabilitasi Sedang/Berat	2	300.000.000									0	-	0,00	0,00	
88		010102204	Pengelolaan Pendidikan Non Formal/Kesetaraan	Proporsi Jumlah Satuan PNF yang Mendapatkan Minimal Akreditasi C (Dengan Satuan:%)	78	3.381.970.048	78	68.272.008		0		0		0	78	68.272.008	100,00	2,02	Sub Koordinator Pendidikan Nonformal
89		010102204010	Penyediaan Biaya Personil Peserta Didik Non Formal/Kesetaraan	Jumlah Peserta Didik Non Formal/Kesetaraan yang Menerima Biaya Personil Peserta Didik (Dengan Satuan:Peserta Didik)	110	100.000.000									0	-	0,00	0,00	Sub Koordinator Pendidikan Nonformal
91		010102204016	Pembinaan Kelembagaan dan Manajemen Sekolah Non Formal/Kesetaraan	Jumlah Sekolah Non Formal/Kesetaraan yang Dilaksanakan Pembinaan Kelembagaan dan Manajemen (Dengan Satuan:Satuan Pendidikan)	9	119.959.000									0	-	0,00	0,00	Sub Koordinator Pendidikan Nonformal
92		010102204017	Pengelolaan Dana BOP S e k o l a h N o n Formal/Kesetaraan	Jumlah Sekolah Non Formal/Kesetaraan yang Mengelola Dana BOP (Dengan Satuan:Satuan Pendidikan)	9	2.512.380.000									0	-	0,00	0,00	Sub Koordinator Kelembagaan dan SAPRAS PAUD & PNF
94		010102204027	Koordinasi, Perencanaan, Supervisi dan Evaluasi Layanan di Bidang Pendidikan	Jumlah Dokumen Hasil Koordinasi, Perencanaan, Supervisi dan Evaluasi Layanan di Bidang Pendidikan (Dengan Satuan:dokumen)	1	259.599.000									0	-	0,00	0,00	Sub Koordinator Pendidikan Nonformal
95		010102204046	Penyelenggaraan Proses Belajar Bagi Peserta Didik	Jumlah Satuan Pendidikan yang Menyelenggarakan Proses Belajar (Dengan Satuan:didik)	493	390.032.048	493	68.272.008							493	68.272.008	100,00	17,50	Sub Koordinator Pendidikan Nonformal
		010102204048	Pengadaan Mebel Sekolah	Jumlah Mebel Sekolah yang Tersedia	1	0													
		010102204060	Rehabilitasi Sedang/Berat Ruang Guru/Kepala Sekolah/TU	Jumlah Ruang Guru/Kepala Sekolah/TU yang Telah Direhabilitasi Sedang/Berat	1	0													
												RATA-RATA CAPAIAN KINERJA (%)					**25,000**	**2,830**	
												PREDIKAT KINERJA							
96	-	010103	**P R O G R A M PENGEMBANGAN KURIKULUM**	**Persentase satuan pendidikan dasar yang telah mengembangkan kurikulum muatan lokal (Dengan Satuan:%)**	**100**	**130.000.000**	**100**	**0**		**0**		**0**		**0**	**100**	**-**	**100,00**	**0,00**	**-**
97		010103201	Penetapan Kurikulum Muatan Lokal Pendidikan Dasar	Jumlah dokumen kurikulum muatan lokal pendidikan dasar yang ditetapkan (Dengan Satuan:Dokumen)	90	130.000.000	90								90	-	100,00	0,00	Sub Koordinator Pendidikan Nonformal
98		010103201004	Pelatihan Penyusunan Kurikulum Muatan Lokal Pendidikan Dasar	Jumlah Penyusun Kurikulum Muatan Lokal Pendidikan Dasar yang Meningkat Kompetensinya (Dengan Satuan:Orang)	90	130.000.000	90								90	-	100,00	0,00	Sub Koordinator Pendidikan Nonformal
												RATA-RATA CAPAIAN KINERJA (%)					**100,000**	**0,000**	
												PREDIKAT KINERJA							
99	-	010104	**PROGRAM PENDIDIK d a n T E N A G A KEPENDIDIKAN**	**Rasio Pengawas dan Penilik PAUD (Dengan Satuan:%)**	**11**	**74.600.000**	**11**	**0**		**0**		**0**		**0**	**11**	**-**	**100,00**	**0,00**	**-**
				Persentase guru pendidikan dasar yang berkualifikasi S1/DIV (Dengan Satuan:%)	**88**		**88**								**88**		**100,00**		**-**
				Persentase guru PAUD dan PNF yang berkualifikasi S1/DIV (Dengan Satuan:%)	**52**		**52**								**52**		**100,00**		**-**

100		010104201	Pemerataan Kuantitas dan Kualitas Pendidik dan Tenaga Kependidikan bagi Satuan Pendidikan Dasar, PAUD, dan Pendidikan Non Formal/Kesetaraan	Rasio Pemenuhan Pendidik Jenjang Pendidikan Dasar (Dengan Satuan:%)	80	74.600.000	80	0		0		0		0	80	-	100,00	0,00	Sub Koordinator PAUD
101		010104201001	Perhitungan dan Pemetaan Pendidik dan Tenaga Kependidikan Satuan Pendidikan Dasar, PAUD, dan Pendidikan Non Formal/Kesetaraan	Jumlah Dokumen Hasil Perhitungan dan Pemetaan Pendidik dan Tenaga Kependidikan Satuan Satuan Pendidikan Dasar, PAUD, dan P e n d i d i k a n N o n Formal/Kesetaraan (Dengan Satuan:Dokumen)	1	33.300.000	1								1	-	100,00	0,00	Sub Koordinator PAUD
102		010104201002	Penataan Pendistribusian Pendidik dan Tenaga Kependidikan bagi Satuan Pendidikan Dasar, PAUD, dan Pendidikan Non Formal/Kesetaraan	Jumlah Laporan Hasil Pelaksanaan Penataan Pendistribusian Pendidik dan Tenaga Kependidikan Satuan Pendidikan Dasar, PAUD, dan P e n d i d i k a n N o n Formal/Kesetaraan (Dengan Satuan:Laporan)	1	41.300.000	1												Sub Koordinator PAUD
RATA-RATA CAPAIAN KINERJA (%)																	**100,000**	**0,000**	
PREDIKAT KINERJA																			
103	-	010105	**PROGRAM PENGENDALIAN PERIZINAN PENDIDIKAN**	**Persentase Satuan Pendidikan Dasar yang Memiliki Izin Operasional (Dengan Satuan:%)**	**100**	**45.745.400**	**100**	**0**		**0**		**0**		**0**	**100**	**-**	**100,00**	**0,00**	**Bidang Pengelolaa Ketenagaan**
				Persentase Satuan Pendidikan PAUD dan PNF yang Memiliki Izin Operasional (Dengan Satuan:%)	**86**		**86**								**86**		**100,00**		**Bidang Pengelolaa Ketenagaan**
104		010105201	Penerbitan Izin Pendidikan Dasar yang Diselenggarakan oleh Masyarakat	Persentase penerbitan izin Operasional Satuan Pendidikan Dasar (Dengan Satuan:%)	100	14.000.000	100	0		0		0		0	100	-	100,00	0,00	Sub Koordinator Kelembagaan dan Sarana dan Prasarana Dikdas
105		010105201001	Penilaian Kelayakan Usul Perizinan Pendidikan D a s a r y a n g Diselenggarakan oleh Masyarakat	Jumlah Dokumen Hasil Penilaian Kelayakan Usul Perizinan Pendidikan Dasar yang Diselenggarakan oleh Masyarakat (Dengan Satuan:dokumen)	1	7.000.000	1								1	-	100,00	0,00	Sub Koordinator Kelembagaan dan Sarana dan Prasarana Dikdas
106		010105201002	Pengendalian dan Pengawasan Perizinan Pendidikan Dasar yang Diselenggarakan oleh Masyarakat	Jumlah Dokumen Hasil pelaksanaan Pengendalian dan Pengawasan Perizinan Pendidikan Dasar yang Diselenggarakan oleh Masyarakat (Dengan Satuan:dokumen)	1	7.000.000	1								1	-	100,00	0,00	Sub Koordinator Kelembagaan dan Sarana dan Prasarana Dikdas
107		010105202	Penerbitan Izin PAUD dan Pendidikan Non Formal yang Diselenggarakan oleh Masyarakat	Persentase penerbitan izin Operasional Satuan PAUD dan Pendidikan Non Formal (Dengan Satuan:%)	100	31.745.400	100	0		0		0		0	100	-	100,00	0,00	Sub Koordinator Kelembagaan dan Sarana dan Prasarana Dikdas
108		010105202001	Penilaian Kelayakan Usul Perizinan PAUD dan Pendidikan Non Formal yang Diselenggarakan oleh Masyarakat	Jumlah Dokumen Hasil Penilaian Kelayakan Usul Perizinan PAUD dan Pendidikan Nonformal yang Diselenggarakan oleh Masyarakat (Dengan Satuan:dokumen)	1	17.926.400	1								1	-	100,00	0,00	Sub Koordinator Kelembagaan dan Sarana dan Prasarana Dikdas
109		010105202002	Pengendalian dan Pengawasan Perizinan PAUD dan Pendidikan Non Formal yang Diselenggarakan oleh Masyarakat	Jumlah Dokumen Hasil Pelaksanaan Pengendalian dan Pengawasan Perizinan PAUD dan Pendidikan Nonformal yang Diselenggarakan oleh Masyarakat (Dengan Satuan:dokumen)	1	13.819.000	1								1	-	100,00	0,00	Sub Koordinator Kelembagaan dan Sarana dan Prasarana Dikdas
RATA-RATA CAPAIAN KINERJA (%)																	**100,000**	**0,000**	
PREDIKAT KINERJA																			
RATA-RATA CAPAIAN KINERJA DAN ANGGARAN SEMUA PROGRAM M DI DINAS PENDIDIKAN DAN KEBUDAYAAN (%)																	**85,000**	**4,100**	
PREDIKAT KINERJA																			

URUSAN PEMERINTAHAN BIDANG KESEHATAN

Dinas Kesehatan

1	-	010201	PROGRAM PENUNJANGURUSAN PEMERINTAHAN DAERAH KABUPATEN/KOTA	Nilai SAKIP Perangkat Daerah (Dengan Satuan:Nilai)	75,15	151.367.439.923		41.421.886.541		0		0		0	0,000	41.421.886.541	0	27	SEKRETARIS (DINKES)
				Indeks Kepuasan Pelayanan Internal Perangkat Daerah (Dengan Satuan:Nilai)	90,22										0,000		0		SEKRETARIS (DINKES)
				Indeks Kepuasan Pelayanan Internal Perangkat Daerah (RSUD) (Dengan Satuan:Nilai)	90,22										0,000		0		RSUD Depati Hamzah
2		010201201	Perencanaan, Penganggaran, dan Evaluasi Kinerja Perangkat Daerah	Persentase penyampaian dokumen perencanaan, penganggaran daerah tepat waktu (Dengan Satuan:%)	100	34.130.000		0		0		0		0	0	0	0	0,000	Subbag Keuangan dan PEP
3		010201201001	Penyusunan Dokumen Perencanaan Perangkat Daerah	Jumlah Dokumen Perencanaan Perangkat Daerah (Dengan Satuan:Dokumen)	1	2.580.000		0							0	0	0	0,000	Subbag Keuangan dan PEP
4		010201201002	Koordinasi dan Penyusunan Dokumen RKA-SKPD	Jumlah Dokumen RKA-SKPD dan Laporan Hasil Koordinasi Penyusunan Dokumen RKA-SKPD (Dengan Satuan:Dokumen)	1	0													Subbag Keuangan dan PEP
5		010201201003	Koordinasi dan Penyusunan Dokumen Perubahan RKA-SKPD	Jumlah Dokumen Perubahan RKA-SKPD dan Laporan Hasil Koordinasi Penyusunan Dokumen Perubahan RKA-SKPD (Dengan Satuan:Dokumen)	1	0													Subbag Keuangan dan PEP
6		010201201004	Koordinasi dan Penyusunan DPA-SKPD	Jumlah Dokumen DPA-SKPD dan Laporan Hasil Koordinasi Penyusunan Dokumen DPA-SKPD (Dengan Satuan:Dokumen)	1	0													Subbag Keuangan dan PEP
7		010201201005	Koordinasi dan Penyusunan Perubahan DPA-SKPD	Jumlah Dokumen Perubahan DPA-SKPD dan Laporan Hasil Koordinasi Penyusunan Dokumen Perubahan DPA-SKPD (Dengan Satuan:Dokumen)	1	0													Subbag Keuangan dan PEP
8		010201201006	Koordinasi dan Penyusunan Laporan Capaian Kinerja dan Ikhtisar Realisasi Kinerja SKPD	Jumlah Laporan Capaian Kinerja dan Ikhtisar Realisasi Kinerja SKPD dan Laporan Hasil Koordinasi Penyusunan Laporan Capaian Kinerja dan Ikhtisar Realisasi Kinerja SKPD (Dengan Satuan:Laporan)	1	0													Subbag Keuangan dan PEP
9		010201201007	Evaluasi Kinerja Perangkat Daerah	Jumlah Laporan Evaluasi Kinerja Perangkat Daerah (Dengan Satuan:Laporan)	1	31.550.000		0							0	0	0	0,000	Subbag Keuangan dan PEP
10		010201202	AdministrasiKeuangan Perangkat Daerah	Persentase tersusunnya laporan keuangan perangkat sesuai SAP (Dengan Satuan:%)	100	100.646.827.154		30.163.057.471		0		0		0	0	30.163.057.471	0	29,969	Subbag Keuangan dan PEP
				Persentase tersusunnya laporan keuangan perangkat sesuai SAP (Dengan Satuan:%)	100														RSUD Depati Hamzah.
11		010201202001	Penyediaan Gaji dan Tunjangan ASN	Jumlah Orang yang Menerima Gaji dan Tunjangan ASN (Dengan Satuan:Orang/bulan)	785	100.635.327.154		30.160.057.621							0	30.160.057.621	0	29,970	Subbag Keuangan dan PEP
				Jumlah Orang yang Menerima Gaji dan Tunjangan ASN (Dengan Satuan:Orang/bulan)	1														RSUD Depati Hamzah.
12		010201202003	Pelaksanaan Penatausahaan dan Pengujian/Verifikasi Keuangan SKPD	Jumlah Dokumen Penatausahaan dan Pengujian/Verifikasi Keuangan SKPD (Dengan Satuan:Dokumen)	1	0													Subbag Keuangan dan PEP

13		010201202005	Koordinasi dan Penyusunan Laporan Keuangan Akhir Tahun SKPD	Jumlah Laporan Keuangan Akhir Tahun SKPD dan Laporan Hasil Koordinasi Penyusunan Laporan Keuangan Akhir Tahun SKPD (Dengan Satuan:Laporan)	1	5.250.000		2.999.850							0	2.999.850	0	57,140	Subbag Keuangan dan PEP
14		010201202006	Pengelolaan dan Penyiapan Bahan Tanggapan Pemeriksaan	Jumlah Dokumen Bahan Tanggapan Pemeriksaan dan Tindak Lanjut Pemeriksaan (Dengan Satuan:Dokumen)	1	1.000.000		0							0	0	0	0,000	Subbag Keuangan dan PEP
15		010201202007	Koordinasi dan Penyusunan Laporan Keuangan Bulanan/ Triwulanan/ Semesteran SKPD	Jumlah Laporan Keuangan Bulanan/ Triwulanan/ Semesteran SKPD dan Laporan Koordinasi Penyusunan Laporan Keuangan Bulanan/Triwulanan/Semesteran SKPD (Dengan Satuan:Laporan)	1	5.250.000		0							0	0	0	0,000	Subbag Keuangan dan PEP
16		010201204	Administrasi Pendapatan Daerah Kewenangan Perangkat Daerah	Persentase kontribusi retribusi daerah terhadap PAD (Dengan Satuan:%)	0,13	21.000.000		0		0		0		0	0,000	0	0	0,000	Subbag Keuangan dan PEP
17		010201204003	Penyuluhan dan Penyebarluasan Kebijakan Retribusi Daerah	Jumlah Laporan Hasil Penyuluhan dan Penyebarluasan Kebijakan Retribusi Daerah (Dengan Satuan:Laporan)	1	21.000.000		0							0	0	0	0,000	Subbag Keuangan dan PEP
18		010201205	Administrasi Kepegawaian Perangkat Daerah	Persentase penurunan tingkat pelanggaran disiplin ASN (Dengan Satuan:%)	0	71.450.000		0		0		0		0	0	0	#DIV/0!	0,000	Subbag Umum dan Kepegawaian
19		010201205003	Pendataan dan Pengolahan Administrasi Kepegawaian	Jumlah Dokumen Pendataan dan Pengolahan Administrasi Kepegawaian (Dengan Satuan:Dokumen)	1	21.450.000		0							0	0	0	0,000	Subbag Umum dan Kepegawaian
20		010201205009	Pendidikan dan Pelatihan Pegawai Berdasarkan Tugas dan Fungsi	Jumlah Pegawai Berdasarkan Tugas dan Fungsi yang Mengikuti Pendidikan dan Pelatihan (Dengan Satuan:Orang)	15	50.000.000		0							0	0	0	0,000	Subbag Umum dan Kepegawaian
21		010201206	Administrasi Umum Perangkat Daerah	Persentase pelaksanaan administrasi umum perangkat daerah (Dengan Satuan:%)	100	525.429.000		36.132.588		0		0		0	0	36.132.588	0	6,877	Subbag Umum dan Kepegawaian
22		010201206001	Penyediaan Komponen Instalasi Listrik/Penerangan Bangunan Kantor	Jumlah Paket Komponen Instalasi Listrik/Penerangan Bangunan Kantor yang Disediakan (Dengan Satuan:Paket)	1	18.741.500		0							0	0	0	0	Subbag Umum dan Kepegawaian
23		010201206002	Penyediaan Peralatan dan Perlengkapan Kantor	Jumlah Paket Peralatan dan Perlengkapan Kantor yang Disediakan (Dengan Satuan:Paket)	1	0													Subbag Umum dan Kepegawaian
24		010201206003	Penyediaan Peralatan Rumah Tangga	Jumlah Paket Peralatan Rumah Tangga yang Disediakan (Dengan Satuan:Paket)	1	25.167.500		450.000											Subbag Umum dan Kepegawaian
25		010201206004	Penyediaan Bahan Logistik Kantor	Jumlah Paket Bahan Logistik Kantor yang Disediakan (Dengan Satuan:Paket)	1	160.000.000		0											Subbag Umum dan Kepegawaian
26		010201206005	Penyediaan Barang Cetakan dan Penggandaan	Jumlah Paket Barang Cetakan dan Penggandaan yang Disediakan (Dengan Satuan:Paket)	1	121.520.000		7.160.000											Subbag Umum dan Kepegawaian
27		010201206009	Penyelenggaraan Rapat Koordinasi dan Konsultasi SKPD	Jumlah Laporan Penyelenggaraan Rapat Koordinasi dan Konsultasi SKPD (Dengan Satuan:Laporan)	1	200.000.000		28.522.588											Subbag Umum dan Kepegawaian
28		010201208	Penyediaan Jasa Penunjang Urusan Pemerintahan Daerah	Persentase terlaksananya jasa penunjang urusan pemerintahan daerah (Dengan Satuan:%)	100	3.699.609.260		598.796.748		0		0		0	0	598.796.748	0	16,185	Subbag Umum dan Kepegawaian
29		010201208002	Penyediaan Jasa Komunikasi, Sumber Daya Air dan Listrik	Jumlah Laporan Penyediaan Jasa Komunikasi, Sumber Daya Air dan Listrik yang Disediakan (Dengan Satuan:Laporan)	1	550.000.000		105.719.900							0	105.719.900	0	19,222	Subbag Umum dan Kepegawaian

30		010201208003	Penyediaan Jasa Peralatan dan Perlengkapan Kantor	Jumlah Laporan Penyediaan Jasa Peralatan dan Perlengkapan Kantor yang Disediakan (Dengan Satuan:Laporan)	1	115.010.000		4.200.000							0	4.200.000	0	3,652	Subbag Umum dan Kepegawaian
31		010201208004	Penyediaan Jasa Pelayanan Umum Kantor	Jumlah Laporan Penyediaan Jasa Pelayanan Umum Kantor yang Disediakan (Dengan Satuan:Laporan)	1	3.034.599.260		488.876.848							0	488.876.848	0	16,110	Subbag Umum dan Kepegawaian
32		010201209	Pemeliharaan Barang Milik Daerah Penunjang Urusan Pemerintahan Daerah	Persentase Barang Milik Perangkat Derah (Dengan Satuan:%)	100	151.994.500		11.116.307		0		0		0	0	11.116.307	0	7,314	Subbag Umum dan Kepegawaian
33		010201209001	Penyediaan Jasa Pemeliharaan, B i a y a Pemeliharaan, dan Pajak Kendaraan Perorangan Dinas atau Kendaraan Dinas Jabatan	Jumlah Kendaraan Perorangan Dinas atau Kendaraan Dinas Jabatan yang Dipelihara dan dibayarkan Pajaknya (Dengan Satuan:Unit)	1	30.000.000		2.922.607							0	2.922.607	0	9,742	Subbag Umum dan Kepegawaian
34		010201209002	Penyediaan Jasa Pemeliharaan, B i a y a Pemeliharaan, Pajak dan Perizinan Kendaraan Dinas Operasional atau Lapangan	Jumlah Kendaraan Dinas Operasional atau Lapangan yang Dipelihara dan dibayarkan Pajak dan Perizinannya (Dengan Satuan:Unit)	1	121.994.500		8.193.700							0	8.193.700	0	6,716	Subbag Umum dan Kepegawaian
35		010201210	Peningkatan Pelayanan BLUD	Persentase Pelayanan BLUD (Dengan Satuan:%)	36	46.217.000.009		10.612.783.427		0		0		0	0	10.612.783.427	0	22,963	RSUD Depati Hamzah.
36		010201210001	Pelayanan dan P e n u n j a n g Pelayanan BLUD	Jumlah BLUD yang Menyediakan Pelayanan dan Penunjang Pelayanan (Dengan Satuan:Unit Kerja)	10	46.217.000.009		10.612.783.427							0	10.612.783.427	0	22,963	Seluruh Puskesmas dan RSUD Depati Hamzah.
												RATA-RATA CAPAIAN KINERJA (%)					**0,000**	**27,365**	
												PREDIKAT KINERJA							
37	**-**	**010202**	**PROGRAM PEMENUHAN UPAYA KESEHATAN PERORANGAN DAN UPAYA KESEHATAN MASYARAKAT**	**Persentase puskesmas yang melaksanakan upaya kesehatan kerja dan olahraga (Dengan Satuan:%)**	**100**	**87.247.796.540**		**4.733.575.924**		**0**		**0**		**0**	**0,000**	**4.733.575.924**	**0**	**5**	**Bidang Kesehatan Masyarakat**
				Persetase Ibu Hamil mendapatkan pelayanan kesehatan ibu hamil (Dengan Satuan:%)	**100**										**0,000**		**0**		**Bidang Kesehatan Masyarakat**
				Persentase Warga Negara Usia 60 Tahun keatas Mendapatkan Skrining Kesehatan Sesuai Standard (Dengan Satuan:%)	**100**										**0,000**		**0**		**Bidang pencegahan dan pengendalian penyakit**
				Persentase Orang Usia 15-59 Tahun Mendapatkan Skrining Kesehatan Sesuai Standard (Dengan Satuan:%)	**100**										**0,000**		**0**		**Bidang pencegahan dan pengendalian penyakit**
				Persentase Orang Beresiko Terinfeksi HIV Mendapatkan Pemeriksaan HIV Sesuai Standard (Dengan Satuan:%)	**100**										**0,000**		**0**		**Bidang pencegahan dan pengendalian penyakit**
				Angka Kejadian Malaria (Dengan Satuan:Per 1000)	**1**										**0,000**		**0**		**Bidang pencegahan dan pengendalian penyakit**
				Cakupan deteksi dini penyakit Hepatitis B (Dengan Satuan:%)	**83**										**0,000**		**0**		**Bidang pencegahan dan pengendalian penyakit**
				Persentase Penduduk yang Memanfaatkan Labkesda. (Dengan Satuan:Per 100.000 Penduduk)	**86**										**0,000**		**0**		**UPT LABKESDA**

		Persentase puskesmas dengan ketersediaan obat dan vaksin esensial (Dengan Satuan:%)	80										0,000		0		Bidang pelayanan dan s u m b e r d a y a kesehatan
		Prevalensi HIV/AIDS (Dengan Satuan:%)	0,0038										0,000		0		Bidang pencegahan dan pengendalian penyakit
		Terlaksananya program UHC (Dengan Satuan:%)	98										0,000		0		UPT PJK
		Prevalensi Wasting (gizi kurang dan gizi buruk) (Dengan Satuan:%)	0,8										0,000		0		Bidang Kesehatan Masyarakat
		Persentase Puskesmas dengan alat kesehatan terkalibrasi (Dengan Satuan:%)	90										0,000		0		Bidang pelayanan dan s u m b e r d a y a kesehatan
		Cakupan penemuan orang dengan NAPZA (Dengan Satuan:%)	0										0,000				Bidang pencegahan dan pengendalian penyakit
		Persentase Puskesmas yang sesuai standard (Dengan Satuan:%)	80										0,000		0		P u s k e s m a s gerunggang
		Persentase Puskesmas yang melaksanakan upaya Kesehatan Kerja dan Olaraga (Dengan Satuan:%)	100										0,000		0		P u s k e s m a s gerunggang
		Persentase puskesmas dengan ketersediaan obat dan vaksin esensial (PUSKESMAS SELINDUNG) (Dengan Satuan:%)	80										0,000		0		Puskesmas selindung
		Persentase Puskesmas yang melaksanakan upaya Kesehatan Kerja dan Olaraga (PUSKESMAS SELINDUNG) (Dengan Satuan:%)	100										0,000		0		Puskesmas selindung
		Persentase Puskesmas dengan alat kesehatan terkalibrasi (PUSKESMAS SELINDUNG) (Dengan Satuan:%)	90										0,000		0		Puskesmas selindung
		Persentase Puskesmas dengan alat kesehatan terkalibrasi (PUSKESMAS PASIR PUTIH) (Dengan Satuan:%)	90										0,000		0		Puskesmas pasir putih
		Persentase Puskesmas yang s e s u a i s t a n d a r d (PUSKESMAS PASIR PUTIH) (Dengan Satuan:%)	80										0,000		0		Puskesmas pasir putih
		Persentase Puskesmas yang melaksanakan upaya Kesehatan Kerja dan Olaraga (PUSKESMAS PASIR PUTIH) (Dengan Satuan:%)	100										0,000		0		Puskesmas pasir putih
		Persentase Puskesmas dengan alat kesehatan terkalibrasi (PUSKESMAS AIR ITAM) (Dengan Satuan:%)	90										0,000		0		Puskesmas air itam
		Persentase Puskesmas yang melaksanakan upaya Kesehatan Kerja dan Olaraga (PUSKESMAS AIR ITAM) (Dengan Satuan:%)	100										0,000		0		Puskesmas air itam
		Persentase Puskesmas yang s e s u a i s t a n d a r d (PUSKESMAS AIR ITAM) (Dengan Satuan:%)	80										0,000		0		Puskesmas air itam

		Persentase puskesmas dengan ketersediaan obat dan vaksin esensial (PUSKESMAS GIRIMAYA) (Dengan Satuan:%)	80										0,000		0		Puskesmas girimaya
		Persentase Puskesmas yang melaksanakan upaya Kesehatan Kerja dan Olaraga (PUSKESMAS GIRIMAYA (Dengan Satuan:%)	100										0,000		0		Puskesmas girimaya
		Persentase Puskesmas dengan alat kesehatan terkalibrasi (PUSKESMAS GIRIMAYA) (Dengan Satuan:%)	90										0,000		0		Puskesmas girimaya
		Persentase Puskesmas yang melaksanakan upaya Kesehatan Kerja dan Olaraga (PUSKESMAS TAMAN SARI) (Dengan Satuan:%)	100										0,000		0		Puskesmas taman sari
		Persentase Puskesmas dengan alat kesehatan terkalibrasi (PUSKESMAS TAMAN SARI) (Dengan Satuan:%)	90										0,000		0		Puskesmas taman sari
		Persentase puskesmas dengan ketersediaan obat dan vaksin esensial (PUSKESMAS TAMAN SARI) (Dengan Satuan:%)	100										0,000		0		Puskesmas taman sari
		P e r s e n t a s e p u s k e s m a s d e n g a n ketersediaan obat dan vaksin esensial (PUSKESMAS PANGKALBALAM) (Dengan Satuan:%)	80										0,000		0		P u s k e s m a s pangkalbalam
		Persentase Puskesmas yang melaksanakan upaya Kesehatan Kerja dan Olaraga (PUSKESMAS PANGKALBALAM) (Dengan Satuan:%)	100										0,000		0		P u s k e s m a s pangkalbalam
		Persentase Puskesmas dengan alat kesehatan terkalibrasi (PUSKESMAS PANGKALBALAM) (Dengan Satuan:%)	90										0,000		0		P u s k e s m a s pangkalbalam
		Persentase puskesmas dengan ketersediaan obat dan vaksin esensial (PUSKESMAS KACANG PEDANG) (Dengan Satuan:%)	80										0,000		0		Puskesmas kacang pedang
		Persentase Puskesmas dengan alat kesehatan terkalibrasi (PUSKESMAS KACANG PEDANG) (Dengan Satuan:%)	90										0,000		0		Puskesmas kacang pedang
		Persentase Puskesmas yang melaksanakan upaya Kesehatan Kerja dan Olaraga (PUSKESMAS KACANG PEDANG) (Dengan Satuan:%)	100										0,000		0		Puskesmas kacang pedang
		Persentase Puskesmas yang melaksanakan upaya Kesehatan Kerja dan Olaraga (PUSKESMAS MELINTANG) (Dengan Satuan:%)	100										0,000		0		Puskesmas melintang
		Persentase Puskesmas yang s e s u a i s t a n d a r d (PUSKESMAS MELINTANG) (Dengan Satuan:%)	80										0,000		0		Puskesmas melintang

		Persentase Puskesmas dengan alat kesehatan terkalibrasi (PUSKESMAS MELINTANG) (Dengan Satuan:%)	90										0,000		0		Puskesmas melintang
		Persentase ibu bersalin mendapatkan persalinan sesuai standar (Dengan Satuan:%)	100										0,000		0		Bidang Kesehatan Masyarakat
		Cakupan kelurahan mengalami KLB yang dilakukan penyelidikan Epidemiologi < 24 Jam (Dengan Satuan:%)	100										0,000		0		Bidang pencegahan dan pengendalian penyakit
		Cakupan Keurahan UCI (Dengan Satuan:%)	100										0,000		0		Bidang pencegahan dan pengendalian penyakit
		Cakupan pelayanan kesehatan rujukan pasien masyarakat miskin (Dengan Satuan:%)	100										0,000		0		UPT PJK
		Cakupan penemuan dan penanganan penderita DBD (Dengan Satuan:%)	100										0,000		0		Bidang pencegahan dan pengendalian penyakit
		Persentase ODGJ Berat yang Mendapatkan Pelayanan Kesehatan Sesuai Standar (Dengan Satuan:%)	100										0,000		0		Bidang pencegahan dan pengendalian penyakit
		Persentase orang dengan TB mendapatkan pelayanan TB Sesuai Standar (Dengan Satuan:%)	100										0,000		0		Bidang pencegahan dan pengendalian penyakit
		Persentase penderita Diabetes Melitus yang mendapatkan pelayanan kesehatan sesuai standar (Dengan Satuan:%)	100										0,000		0		Bidang pencegahan dan pengendalian penyakit
		Persentase penderita H i p e r t e n s i y a n g mendapatkan pelayanan kesehatan sesuai standar (Dengan Satuan:%)	100										0,000		0		Bidang pencegahan dan pengendalian penyakit
		Terlaksananya pelayanan orang terduga TB sesuai standar (Dengan Satuan:%)	100										0,000		0		Bidang pencegahan dan pengendalian penyakit
		Persentase balita mendapatkan pelayanan kesehatan sesuai standar (Dengan Satuan:%)	100										0,000		0		Bidang Kesehatan Masyarakat
		Persentase bayi baru lahir mendapatkan persalinan sesuai standar (Dengan Satuan:%)	100										0,000		0		Bidang Kesehatan Masyarakat
		Persentase anak usia pendidikan dasar yang mendapatkan pelayanan kesehatan sesuai standar (Dengan Satuan:%)	100										0,000		0		Bidang Kesehatan Masyarakat
		Persentase Kab/Kota yang menerapkan GERMAS (Dengan Satuan:%)	100										0,000		0		Bidang Kesehatan Masyarakat
		Prevalensi Stunting (Dengan Satuan:%)	0,67										0,000		0		Bidang Kesehatan Masyarakat
		Prevalensi Stunting (Dengan Satuan:%)	100										0,000		0		Bidang Kesehatan Masyarakat
		Jumlah Fasyankes yang memiliki pengelolaan limbah medis sesuai standar (Dengan Satuan:%)	100										0,000		0		Bidang pelayanan dan s u m b e r d a y a kesehatan

				Persentase Integrasi Sistem Informasi Kesehatan (Dengan Satuan:%)	**100**										**0,000**		**0**		**Bidang pelayanan dan s u m b e r d a y a kesehatan**
				Persentase Puskesmas yang sesuai standar (Dengan Satuan:%)	**100**										**0,000**		**0**		**Bidang pelayanan dan s u m b e r d a y a kesehatan**
				Persentase sarana air minum yang diawasi/ yang diperiksa sesuai standar (Dengan Satuan:%)	**100**										**0,000**		**0**		**Bidang pelayanan dan s u m b e r d a y a kesehatan**
				Indeks Kepuasan Masyarakat di RSUD Depati Hamzah (Dengan Satuan:%)	**91**										**0,000**		**0**		**RSUD Depati Hamzah**
				Persentase pemenuhan alat kesehatan/alat penunjang medik di RSUD Depati Hamzah sesuai standar (Dengan Satuan:%)	**100**										**0,000**		**0**		**RSUD Depati Hamzah**
				Rasio daya tampung rumah sakit terhadap jumlah penduduk (Dengan Satuan:%)	**85**										**0,000**		**0**		**RSUD Depati Hamzah**
38		010202201	Penyediaan Fasilitas P e l a y a n a n Kesehatan untuk UKM dan UKP K e w e n a n g a n D a e r a h Kabupaten/Kota	Pelayanan Kesehatan untuk UKM dan UKP Kewenangan Daerah Kabupaten/Kota (Dengan Satuan:%)	100	56.080.888.000		5.400.000		0		0		0	0	5.400.000	0	0,010	Sub Koordinator pelayanan kesehatan
				Persentase Puskesmas dan Labkes dalam kondisi baik (Dengan Satuan:%)	100										0		0		Sub Koordinator pelayanan kesehatan
				Persentase Obat dan Vaksin yang disediakan sesuai dengan Rencana Kebutuhan Obat (RKO) (Dengan Satuan:%)	100										0		0		Sub Koordinator pelayanan kesehatan
				Persentase Fasilitas Pelayanan Kesehatan untuk UKM dan UKP Kewenangan Daerah Kabupaten/Kota (Dengan Satuan:%)	100										0		0		RSUD Depati Hamzah.
40		010202201002	Pembangunan Puskesmas	Jumlah Pusat Kesehatan Masyarakat (Puskesmas) yang Dibangun (Dengan Satuan:Unit)	6	5.400.000.000		0							0	0	0	0,000	Sub Koordinator pelayanan kesehatan
		010202201009	Rehabilitasi dan Pemeliharaan Puskesmas	Jumlah Sarana, Prasarana dan Alat Kesehatan yang Telah Dilakukan Rehabilitasi dan Pemeliharaan Oleh Puskesmas (Dengan Satuan:Unit)	1	640.000.000		0											
42		010202201010	Rehabilitasi dan Pemeliharaan Fasilitas Kesehatan Lainnya	Jumlah Sarana , Prasarana dan Alat Kesehatan yang Telah Dilakukan Rehabilitasi dan Pemeliharaan oleh Fasilitas Kesehatan Lainnya (Dengan Satuan:unit)	1	4.002.000.000		0											Sub Koordinator pelayanan kesehatan
43		010202201014	Pengadaan Alat Kesehatan/Alat Penunjang Medik Fasilitas Pelayanan Kesehatan	Jumlah Alat Kesehatan/Alat Penunjang Medik Fasilitas Pelayanan Kesehatan yang Disediakan (Dengan Satuan:Unit)	1	16.076.850.000													Sub Koordinator pelayanan kesehatan
				Jumlah Alat Kesehatan/Alat Penunjang Medik Fasilitas Pelayanan Kesehatan yang Disediakan (Dengan Satuan:Unit)	74														RSUD Depati Hamzah.
44		010202201015	Pengadaan dan Pemeliharaan Alat Kalibrasi	Jumlah Penyediaan dan Pemeliharaan Alat Uji dan Kalibrasi Pada Unit Pemeliharaan Fasilitas Kesehatan Regional/Regional Maintainance Center (Dengan Satuan:Unit)	120	200.000.000		0											Sub Koordinator pelayanan kesehatan

		010202201020	Pemeliharaan Rutin dan Berkala Alat Kesehatan/Alat Penunjang Medik Fasilitas Pelayanan Kesehatan	Jumlah Alat Kesehatan/Alat Penunjang Medik Fasilitas Layanan Kesehatan yang Terpelihara Sesuai Standar (Dengan Satuan:Unit)	1	0													
		010202201022	Pengembangan Rumah Sakit			24.388.020.000													
46		010202201023	Pengadaan Obat, Bahan Habis Pakai, Bahan Medis Habis Pakai,, Vaksin, Makanan dan Minuman di Fasilitas Kesehatan	Jumlah Obat, Bahan Habis Pakai, Bahan Medis Habis Pakai, Vaksin, Makanan dan Minuman di Fasilitas Kesehatan yang disediakan (Dengan Satuan:paket)	1	5.306.993.000													Sub Koordinator pelayanan kesehatan
47		010202201024	P e n g e l o l a a n P e l a y a n a n Kesehatan Dasar Melalui Pendekatan Keluarga	Jumlah Keluarga yang Sudah Dikunjungi dan Diintervensi Masalah Kesehatannya oleh Tenaga Kesehatan Puskesmas (Dengan Satuan:Keluarga)	1	10.000.000		0											Sub Koordinator pelayanan kesehatan
		010202201026	Distribusi Alat Kesehatan, Obat, Bahan Habis Pakai, Bahan Medis Habis Pakai, Vaksin, Makanan dan Minuman ke Fasilitas Kesehatan	Jumlah distribusi Alat Kesehatan, Obat, Bahan Habis Pakai, Bahan Medis Habis Pakai, Vaksin, Makanan ke Fasilitas Kesehatan (Dengan Satuan:paket)	12	57.025.000		5.400.000											
48		010202202	P e n y e d i a a n Layanan Kesehatan untuk UKM dan UKP Rujukan Tingkat D a e r a h Kabupaten/Kota	Angka Kematian DBD	1	30.887.408.540		4.722.965.924		0		0		0	0	4.722.965.924	0	15,291	
				Cakupan imunisasi campak	95										0		0		
				Persentase bayi usia kurang dari 6 bulan yang mendapatkan asi ekslusif	72										0		0		
				Persentase Fasilitas Pelayanan Kesehatan untuk UKM dan UKP Kewenangan Daerah Kabupaten/Kota	100										0		0		
				Persentase Kelurahan dengan Stop BABS	100										0		0		
				Persentase ketersediaan tempat tidur	100										0		0		
				persentase layanan kesehatan untuk Anak Usia Pendidikan Dasar	100										0		0		
				persentase layanan kesehatan untuk balita	100										0		0		
				persentase layanan kesehatan untuk bayi baru lahir	100										0		0		
				persentase layanan kesehatan untuk ibu bersalin	100										0		0		

		persentase layanan kesehatan untuk ibu hamil	100										0		0		
		persentase layanan kesehatan untuk penderita DM	100										0		0		
		persentase layanan kesehatan untuk penderita hipertensi	100										0		0		
		persentase layanan kesehatan untuk penderita ODGJ	100										0		0		
		Persentase Layanan Kesehatan untuk UKM dan UKP Rujukan Tingkat Daerah Kabupaten/Kota	100										0		0		
		Persentase Layanan Kesehatan untuk UKM dan UKP Rujukan Tingkat Daerah Kabupaten/Kota	0										0		#DIV/0!		
		persentase layanan kesehatan untuk usia 15 - 59 tahun	100										0		0		
		persentase layanan kesehatan untuk usia 60 tahun keatas	100										0		0		
		Persentase Obat dan Vaksin yang disediakan sesuai dengan Rencana Kebutuhan Obat (RKO)	100										0		0		
		Persentase Pelayanan Kesehatan Tradisional, Akupuntur, Asuhan Mandiri dan Tradisional Lainya sesuai standar	100										0		0		
		Persentase penduduk yang mendapatkan jaminan kesehatan menuju UHC	33										0		0		
		Persentase penurunan angka kejadian Kanker Serviks	98										0		0		
		Persentase Pos UKK yang telah melaksanakan Pos Upaya Kesehatan Kerja	-20										0		0		
		Persentase Puskesmas dan Labkes dalam kondisi baik	69										0		0		
		Persentase Puskesmas yang mempunyai miniman 75% dengan pencapaian SPM	100										0		0		
		Persentase Tempat Pengelolaan Pangan (TPP) yang Memenuhi Syarat sesuai standar	100										0		0		
		Persentase tersusunnya laporan GERMAS	100										0		0		
		Persentase tersusunnya laporan Kab/Kota Sehat	100										0		0		

				Persentase tersusunnya laporan Kasus KLB	100											0		0		
				Persentase tersusunnya laporan kejadian malaria	100											0		0		
				Persentase tersusunnya laporan NAPZA	100											0		0		
				Persentase tersusunnya laporan orang dengan HIV	100											0		0		
				Terlaksananya Pelayanan Kesehatan Orang dengan Risiko Terinfeksi HIV	100											0		0		
				Tersedianya Fasilitas Pelayanan Kesehatan untuk UKM dan UKP Kewenangan Daerah Kabupaten/Kota	100											0		0		
				tingkat prevalensi TB (per 100.000 Penduduk)	100											0		0		
49		010202202001	P e n g e l o l a a n P e l a y a n a n Kesehatan Ibu Hamil	Jumlah Ibu Hamil yang Mendapatkan Pelayanan Kesehatan Sesuai Standar (Dengan Satuan:Orang)	3.750	588.730.000		41.870.000								0	41.870.000	0	7,112	Sub Koordinator pelayanan kesehatan
				Jumlah Ibu Hamil yang Mendapatkan Pelayanan Kesehatan Sesuai Standar (Dengan Satuan:Orang)	1.028											0		0		Puskesmas Gerunggang
				Jumlah Ibu Hamil yang Mendapatkan Pelayanan Kesehatan Sesuai Standar (Dengan Satuan:Orang)	535											0		0		Puskesmas Melintang
				Jumlah Ibu Hamil yang Mendapatkan Pelayanan Kesehatan Sesuai Standar (Dengan Satuan:Orang)	1.000											0		0		Puskesmas Selindung
				Jumlah Ibu Hamil yang Mendapatkan Pelayanan Kesehatan Sesuai Standar (Dengan Satuan:Orang)	247											0		0		Puskesmas Pasir Putih
				Jumlah Ibu Hamil yang Mendapatkan Pelayanan Kesehatan Sesuai Standar (Dengan Satuan:Orang)	514											0		0		Puskesmas Air itam
				Jumlah Ibu Hamil yang Mendapatkan Pelayanan Kesehatan Sesuai Standar (Dengan Satuan:Orang)	323											0		0		Puskesmas Girimaya
				Jumlah Ibu Hamil yang Mendapatkan Pelayanan Kesehatan Sesuai Standar (Dengan Satuan:Orang)	156											0		0		Puskesmas Taman sari
				Jumlah Ibu Hamil yang Mendapatkan Pelayanan Kesehatan Sesuai Standar (Dengan Satuan:Orang)	422											0		0		P u s k e s m a s Pangkalbalam
				Jumlah Ibu Hamil yang Mendapatkan Pelayanan Kesehatan Sesuai Standar (Dengan Satuan:Orang)	275											0		0		Puskesmas Kacang Pedang
50		010202202002	P e n g e l o l a a n P e l a y a n a n Kesehatan Ibu Bersalin	Jumlah Ibu Bersalin yang Mendapatkan Pelayanan Kesehatan Sesuai Standar (Dengan Satuan:Orang)	3561	10.000.000		0								0	0	0	0,000	Sub Koordinator pelayanan kesehatan

				Jumlah Ibu Bersalin yang Mendapatkan Pelayanan Kesehatan Sesuai Standar (Dengan Satuan:Orang)	982										0		0		Puskesmas Gerunggang
				Jumlah Ibu Bersalin yang Mendapatkan Pelayanan Kesehatan Sesuai Standar (Dengan Satuan:Orang)	519										0		0		Puskesmas Melintang
				Jumlah Ibu Bersalin yang Mendapatkan Pelayanan Kesehatan Sesuai Standar (Dengan Satuan:Orang)	235										0		0		Puskesmas Pasir Putih
				Jumlah Ibu Bersalin yang Mendapatkan Pelayanan Kesehatan Sesuai Standar (Dengan Satuan:Orang)	480										0		0		Puskesmas Air itam
				Jumlah Ibu Bersalin yang Mendapatkan Pelayanan Kesehatan Sesuai Standar (Dengan Satuan:Orang)	308										0		0		Puskesmas Girimaya
				Jumlah Ibu Bersalin yang Mendapatkan Pelayanan Kesehatan Sesuai Standar (Dengan Satuan:Orang)	143										0		0		Puskesmas Taman sari
				Jumlah Ibu Bersalin yang Mendapatkan Pelayanan Kesehatan Sesuai Standar (Dengan Satuan:Orang)	404										0		0		P u s k e s m a s Pangkalbalam
				Jumlah Ibu Bersalin yang Mendapatkan Pelayanan Kesehatan Sesuai Standar (Dengan Satuan:Orang)	258										0		0		Puskesmas Kacang Pedang
51		010202202003	P e n g e l o l a a n P e l a y a n a n Kesehatan Bayi Baru Lahir	Jumlah Bayi Baru Lahir yang Mendapatkan Pelayanan Kesehatan Sesuai Standar (Dengan Satuan:Orang)	3.413	19.950.000		0							0	0	0	0,000	Sub Koordinator pelayanan kesehatan
52		010202202004	P e n g e l o l a a n P e l a y a n a n Kesehatan Balita	Jumlah Balita yang Mendapatkan Pelayanan Kesehatan Sesuai Standar (Dengan Satuan:Orang)	15.856	15.900.000		0							0	0	0	0,000	Sub Koordinator pelayanan kesehatan
53		010202202005	P e n g e l o l a a n P e l a y a n a n Kesehatan pada Usia Pendidikan Dasar	Jumlah Anak Usia Pendidikan Dasar yang Mendapatkan Pelayanan Kesehatan Sesuai Standar (Dengan Satuan:Orang)	39.016	422.601.500		45.200.000							0	45.200.000	0	10,696	Sub Koordinator pelayanan kesehatan
				Jumlah Anak Usia Pendidikan Dasar yang Mendapatkan Pelayanan Kesehatan Sesuai Standar (Dengan Satuan:Orang)	8.722										0		0		Puskesmas Gerunggang
				Jumlah Anak Usia Pendidikan Dasar yang Mendapatkan Pelayanan Kesehatan Sesuai Standar (Dengan Satuan:Orang)	4.522										0		0		Puskesmas Melintang
				Jumlah Anak Usia Pendidikan Dasar yang Mendapatkan Pelayanan Kesehatan Sesuai Standar (Dengan Satuan:Orang)	1.000										0		0		Puskesmas Selindung
				Jumlah Anak Usia Pendidikan Dasar yang Mendapatkan Pelayanan Kesehatan Sesuai Standar (Dengan Satuan:Orang)	1.000										0		0		Puskesmas Pasir Putih
				Jumlah Anak Usia Pendidikan Dasar yang Mendapatkan Pelayanan Kesehatan Sesuai Standar (Dengan Satuan:Orang)	2.472										0		0		Puskesmas Air itam
				Jumlah Anak Usia Pendidikan Dasar yang Mendapatkan Pelayanan Kesehatan Sesuai Standar (Dengan Satuan:Orang)	1										0		0		Puskesmas Girimaya
				Jumlah Anak Usia Pendidikan Dasar yang Mendapatkan Pelayanan Kesehatan Sesuai Standar (Dengan Satuan:Orang)	901										0		0		Puskesmas Taman sari

				Jumlah Anak Usia Pendidikan Dasar yang Mendapatkan Pelayanan Kesehatan Sesuai Standar (Dengan Satuan:Orang)	10										0		0		P u s k e s m a s Pangkalbalam
				Jumlah Anak Usia Pendidikan Dasar yang Mendapatkan Pelayanan Kesehatan Sesuai Standar (Dengan Satuan:Orang)	1.965										0		0		Puskesmas Kacang Pedang
54		010202202006	P e n g e l o l a a n P e l a y a n a n Kesehatan pada Usia Produktif	Jumlah Penduduk Usia Produktif yang Mendapatkan Pelayanan Kesehatan Sesuai Standar (Dengan Satuan:Orang)	150.217	104.440.000		0							0	0	0	0	Sub Koordinator pencegahan dan pengendalian penyakit tidak menular dan kesehatan jiwa
55		010202202007	P e n g e l o l a a n P e l a y a n a n Kesehatan pada Usia Lanjut	Jumlah Penduduk Usia Lanjut yang Mendapatkan Pelayanan Kesehatan Sesuai Standar (Dengan Satuan:Orang)	16.028	50.300.000		0							0	0	0	0	Sub Koordinator pelayanan kesehatan
56		010202202008	P e n g e l o l a a n P e l a y a n a n K e s e h a t a n Penderita Hipertensi	Jumlah Penderita Hipertensi yang Mendapatkan Pelayanan Kesehatan Sesuai Standar (Dengan Satuan:Orang)	43.957	14.250.000		0							0	0	0	0	Sub Koordinator pencegahan dan pengendalian penyakit tidak menular dan kesehatan jiwa
57		010202202009	P e n g e l o l a a n P e l a y a n a n K e s e h a t a n Penderita Diabetes Melitus	Jumlah Penderita Diabetes Melitus yang Mendapatkan Pelayanan Kesehatan Sesuai Standar (Dengan Satuan:Orang)	5.643	36.000.000		0							0	0	0	0	Sub Koordinator pencegahan dan pengendalian penyakit tidak menular dan kesehatan jiwa
58		010202202010	P e n g e l o l a a n P e l a y a n a n Kesehatan Orang dengan Gangguan Jiwa Berat	Jumlah Orang yang Mendapatkan Pelayanan Kesehatan Orang dengan Gangguan Jiwa Berat Sesuai Standar (Dengan Satuan:Orang)	429	108.100.000		6.800.000							0	6.800.000	0	6	Sub Koordinator pencegahan dan pengendalian penyakit tidak menular dan kesehatan jiwa
59		010202202011	P e n g e l o l a a n P e l a y a n a n Kesehatan Orang T e r d u g a Tuberkulosis	Jumlah Orang Terduga Menderita Tuberkulosis yang Mendapatkan Pelayanan Sesuai Standar (Dengan Satuan:Orang)	3.788	165.300.000		26.000.000							0	26.000.000	0	16	Sub Koordinator pencegahan dan pengendalian penyakit menular
				Jumlah Orang Terduga Menderita Tuberkulosis yang Mendapatkan Pelayanan Sesuai Standar (Dengan Satuan:Orang)	1.595														Puskesmas Gerunggang
				Jumlah Orang Terduga Menderita Tuberkulosis yang Mendapatkan Pelayanan Sesuai Standar (Dengan Satuan:Orang)	1.000														Puskesmas Selindung
				Jumlah Orang Terduga Menderita Tuberkulosis yang Mendapatkan Pelayanan Sesuai Standar (Dengan Satuan:Orang)	301														Puskesmas Pasir Putih
				Jumlah Orang Terduga Menderita Tuberkulosis yang Mendapatkan Pelayanan Sesuai Standar (Dengan Satuan:Orang)	100														Puskesmas Air itam
				Jumlah Orang Terduga Menderita Tuberkulosis yang Mendapatkan Pelayanan Sesuai Standar (Dengan Satuan:Orang)	365														Puskesmas Girimaya
				Jumlah Orang Terduga Menderita Tuberkulosis yang Mendapatkan Pelayanan Sesuai Standar (Dengan Satuan:Orang)	338														Puskesmas Taman sari
				Jumlah Orang Terduga Menderita Tuberkulosis yang Mendapatkan Pelayanan Sesuai Standar (Dengan Satuan:Orang)	430														P u s k e s m a s Pangkalbalam
				Jumlah Orang Terduga Menderita Tuberkulosis yang Mendapatkan Pelayanan Sesuai Standar (Dengan Satuan:Orang)	300														Puskesmas Kacang Pedang
				Jumlah Orang Terduga Menderita Tuberkulosis yang Mendapatkan Pelayanan Sesuai Standar (Dengan Satuan:Orang)	738														Puskesmas Melintang

60		010202202012	P e n g e l o l a a n P e l a y a n a n Kesehatan Orang dengan Risiko Terinfeksi HIV	Jumlah Orang Terduga Menderita HIV yang Mendapatkan Pelayanan Sesuai Standar (Dengan Satuan:Orang)	6.800	24.750.000		4.500.000							0	4.500.000	0	18,182	Sub Koordinator kesehatan keluarga dan gizi
				Jumlah Orang Terduga Menderita HIV yang Mendapatkan Pelayanan Sesuai Standar (Dengan Satuan:Orang)	8														Puskesmas Gerunggang
				Jumlah Orang Terduga Menderita HIV yang Mendapatkan Pelayanan Sesuai Standar (Dengan Satuan:Orang)	10														Puskesmas Pasir Putih
				Jumlah Orang Terduga Menderita HIV yang Mendapatkan Pelayanan Sesuai Standar (Dengan Satuan:Orang)	100														Puskesmas Air itam
				Jumlah Orang Terduga Menderita HIV yang Mendapatkan Pelayanan Sesuai Standar (Dengan Satuan:Orang)	406														Puskesmas Girimaya
				Jumlah Orang Terduga Menderita HIV yang Mendapatkan Pelayanan Sesuai Standar (Dengan Satuan:Orang)	472														Puskesmas Taman sari
				Jumlah Orang Terduga Menderita HIV yang Mendapatkan Pelayanan Sesuai Standar (Dengan Satuan:Orang)	591														P u s k e s m a s Pangkalbalam
				Jumlah Orang Terduga Menderita HIV yang Mendapatkan Pelayanan Sesuai Standar (Dengan Satuan:Orang)	299														Puskesmas Kacang Pedang
				Jumlah Orang Terduga Menderita HIV yang Mendapatkan Pelayanan Sesuai Standar (Dengan Satuan:Orang)	739														Puskesmas Melintang
61		010202202013	P e n g e l o l a a n P e l a y a n a n Kesehatan bagi Penduduk pada Kondisi Kejadian Luar Biasa (KLB)	Jumlah Dokumen Hasil Pengelolaan Pelayanan Kesehatan bagi Penduduk pada Kondisi Kejadian Luar Biasa (KLB) Sesuai Standar (Dengan Satuan:Dokumen)	0	0													Sub Koordinator Surveilan dan Imunisasi
62		010202202015	P e n g e l o l a a n P e l a y a n a n Kesehatan Gizi Masyarakat	Jumlah Dokumen Hasil Pengelolaan Pelayanan Kesehatan Gizi Masyarakat (Dengan Satuan:Dokumen)	4	2.154.534.000		61.750.000							0	61.750.000	0	2,866	Sub Koordinator pelayanan kesehatan
				Jumlah Dokumen Hasil Pengelolaan Pelayanan Kesehatan Gizi Masyarakat (Dengan Satuan:Dokumen)	6														Puskesmas Gerunggang
				Jumlah Dokumen Hasil Pengelolaan Pelayanan Kesehatan Gizi Masyarakat (Dengan Satuan:Dokumen)	1.000														Puskesmas Selindung
				Jumlah Dokumen Hasil Pengelolaan Pelayanan Kesehatan Gizi Masyarakat (Dengan Satuan:Dokumen)	150														Puskesmas Pasir Putih
				Jumlah Dokumen Hasil Pengelolaan Pelayanan Kesehatan Gizi Masyarakat (Dengan Satuan:Dokumen)	6														Puskesmas Air itam
				Jumlah Dokumen Hasil Pengelolaan Pelayanan Kesehatan Gizi Masyarakat (Dengan Satuan:Dokumen)	3														Puskesmas Girimaya
				Jumlah Dokumen Hasil Pengelolaan Pelayanan Kesehatan Gizi Masyarakat (Dengan Satuan:Dokumen)	4														Puskesmas Taman sari

				Jumlah Dokumen Hasil Pengelolaan Pelayanan Kesehatan Gizi Masyarakat (Dengan Satuan:Dokumen)	7														P u s k e s m a s Pangkalbalam
				Jumlah Dokumen Hasil Pengelolaan Pelayanan Kesehatan Gizi Masyarakat (Dengan Satuan:Dokumen)	7														Puskesmas Kacang Pedang
				Jumlah Dokumen Hasil Pengelolaan Pelayanan Kesehatan Gizi Masyarakat (Dengan Satuan:Dokumen)	8														Puskesmas Melintang
63		010202202016	P e n g e l o l a a n P e l a y a n a n Kesehatan Kerja dan Olahraga	Jumlah Dokumen Hasil Pengelolaan Pelayanan Kesehatan Kerja dan Olahraga (Dengan Satuan:Dokumen)	1	105.300.000		3.650.000							0	3.650.000	0	3,466	Sub Koordinator pelayanan kesehatan
64		010202202017	P e n g e l o l a a n P e l a y a n a n K e s e h a t a n Lingkungan	Jumlah Dokumen Hasil Pengelolaan Pelayanan Kesehatan Lingkungan (Dengan Satuan:Dokumen)	1	366.137.900		23.150.000							0	23.150.000	0	6,323	Sub Koordinator pelayanan kesehatan
				Jumlah Dokumen Hasil Pengelolaan Pelayanan Kesehatan Lingkungan (Dengan Satuan:Dokumen)	7														Puskesmas Gerunggang
				Jumlah Dokumen Hasil Pengelolaan Pelayanan Kesehatan Lingkungan (Dengan Satuan:Dokumen)	1.000														Puskesmas Selindung
				Jumlah Dokumen Hasil Pengelolaan Pelayanan Kesehatan Lingkungan (Dengan Satuan:Dokumen)	6														Puskesmas Pasir Putih
				Jumlah Dokumen Hasil Pengelolaan Pelayanan Kesehatan Lingkungan (Dengan Satuan:Dokumen)	2														Puskesmas Air itam
				Jumlah Dokumen Hasil Pengelolaan Pelayanan Kesehatan Lingkungan (Dengan Satuan:Dokumen)	1														Puskesmas Girimaya
				Jumlah Dokumen Hasil Pengelolaan Pelayanan Kesehatan Lingkungan (Dengan Satuan:Dokumen)	1														Puskesmas Taman sari
				Jumlah Dokumen Hasil Pengelolaan Pelayanan Kesehatan Lingkungan (Dengan Satuan:Dokumen)	2														P u s k e s m a s Pangkalbalam
				Jumlah Dokumen Hasil Pengelolaan Pelayanan Kesehatan Lingkungan (Dengan Satuan:Dokumen)	2														Puskesmas Kacang Pedang
				Jumlah Dokumen Hasil Pengelolaan Pelayanan Kesehatan Lingkungan (Dengan Satuan:Dokumen)	6														Puskesmas Melintang
65		010202202018	P e n g e l o l a a n Pelayanan Promosi Kesehatan	Jumlah Dokumen Hasil Pengelolaan Pelayanan Promosi Kesehatan (Dengan Satuan:Dokumen)	3	286.998.000		0							0	0	0	0,000	Sub Koordinator pelayanan kesehatan
66		010202202019	P e n g e l o l a a n P e l a y a n a n K e s e h a t a n T r a d i s i o n a l , Akupuntur, Asuhan Mandiri, dan Tradisional Lainnya	Jumlah Dokumen Hasil Pengelolaan Pelayanan Kesehatan Tradisional, Akupuntur, Asuhan Mandiri dan Tradisional Lainnya (Dengan Satuan:Dokumen)	1	3.000.000		0							0	0	0	0	Sub Koordinator pelayanan kesehatan
67		010202202020	P e n g e l o l a a n S u r v e i l a n s Kesehatan	Jumlah Dokumen Hasil Pengelolaan Surveilans Kesehatan (Dengan Satuan:Dokumen)	2	333.455.000		62.570.100							0	62.570.100	0	18,764	Sub Koordinator Surveilan dan Imunisasi

				Jumlah Dokumen Hasil Pengelolaan Surveilans Kesehatan (Dengan Satuan:Dokumen)	5														Puskesmas Gerunggang
				Jumlah Dokumen Hasil Pengelolaan Surveilans Kesehatan (Dengan Satuan:Dokumen)	1.000														Puskesmas Selindung
				Jumlah Dokumen Hasil Pengelolaan Surveilans Kesehatan (Dengan Satuan:Dokumen)	6														Puskesmas Pasir Putih
				Jumlah Dokumen Hasil Pengelolaan Surveilans Kesehatan (Dengan Satuan:Dokumen)	4														Puskesmas Air itam
				Jumlah Dokumen Hasil Pengelolaan Surveilans Kesehatan (Dengan Satuan:Dokumen)	2														Puskesmas Girimaya
				Jumlah Dokumen Hasil Pengelolaan Surveilans Kesehatan (Dengan Satuan:Dokumen)	3														Puskesmas Taman sari
				Jumlah Dokumen Hasil Pengelolaan Surveilans Kesehatan (Dengan Satuan:Dokumen)	4														P u s k e s m a s Pangkalbalam
				Jumlah Dokumen Hasil Pengelolaan Surveilans Kesehatan (Dengan Satuan:Dokumen)	4														Puskesmas Kacang Pedang
				Jumlah Dokumen Hasil Pengelolaan Surveilans Kesehatan (Dengan Satuan:Dokumen)	3														Puskesmas Melintang
		010202202021	Pengelolaan Pelayanan Kesehatan Orang dengan Masalah Kesehatan Jiwa (ODMK)			46.400.000		6.800.000							0	6.800.000	#DIV/0!	14,655	
68		010202202024	Pengelolaan Upaya Pengurangan Risiko Krisis Kesehatan dan Pasca Krisis Kesehatan	Jumlah Dokumen Hasil Pengelolaan Upaya Pengurangan Risiko Krisis Kesehatan dan Pasca Krisis Kesehatan (Dengan Satuan:Dokumen)	5	44.025.000		0							0	0	0	0,000	Sub Koordinator Surveilan dan Imunisasi
69		010202202025	P e l a y a n a n Kesehatan Penyakit Menular dan Tidak Menular	Jumlah Dokumen Hasil Pelayanan Kesehatan Penyakit Menular dan Tidak Menular (Dengan Satuan:Dokumen)	16	615.225.000		91.430.000							0	91.430.000	0	14,861	Sub Koordinator pencegahan dan pengendalian penyakit menular
				Jumlah Dokumen Hasil Pelayanan Kesehatan Penyakit Menular dan Tidak Menular (Dengan Satuan:Dokumen)	18														Puskesmas Gerunggang
				Jumlah Dokumen Hasil Pelayanan Kesehatan Penyakit Menular dan Tidak Menular (Dengan Satuan:Dokumen)	1.000														Puskesmas Selindung
				Jumlah Dokumen Hasil Pelayanan Kesehatan Penyakit Menular dan Tidak Menular (Dengan Satuan:Dokumen)	24														Puskesmas Pasir Putih
				Jumlah Dokumen Hasil Pelayanan Kesehatan Penyakit Menular dan Tidak Menular (Dengan Satuan:Dokumen)	6														Puskesmas Air itam
				Jumlah Dokumen Hasil Pelayanan Kesehatan Penyakit Menular dan Tidak Menular (Dengan Satuan:Dokumen)	3														Puskesmas Girimaya

				Jumlah Dokumen Hasil Pelayanan Kesehatan Penyakit Menular dan Tidak Menular (Dengan Satuan:Dokumen)	7														Puskesmas Taman sari
				Jumlah Dokumen Hasil Pelayanan Kesehatan Penyakit Menular dan Tidak Menular (Dengan Satuan:Dokumen)	5														P u s k e s m a s Pangkalbalam
				Jumlah Dokumen Hasil Pelayanan Kesehatan Penyakit Menular dan Tidak Menular (Dengan Satuan:Dokumen)	7														Puskesmas Kacang Pedang
				Jumlah Dokumen Hasil Pelayanan Kesehatan Penyakit Menular dan Tidak Menular (Dengan Satuan:Dokumen)	19														Puskesmas Melintang
70		010202202026	P e n g e l o l a a n Jaminan Kesehatan Masyarakat	Jumlah Dokumen Hasil Pengelolaan Jaminan Kesehatan Masyarakat (Dengan Satuan:Dokumen)	1	16.075.815.088		3.030.417.448							0	3.030.417.448	0	18,851	-
				Jumlah Dokumen Hasil Pengelolaan Jaminan Kesehatan Masyarakat (Dengan Satuan:Dokumen)	5														Sub Koordinator pencegahan dan pengendalian penyakit menular
71		010202202027	Deteksi Dini Penyalahgunaan NAPZA di Fasyankes dan Sekolah	Jumlah Orang yang Menerima Layanan Deteksi Dini Penyalahgunaan NAPZA di Fasilitas Pelayanan Kesehatan (Fasyankes) dan Sekolah (Dengan Satuan:Orang)	400	6.000.000		0							0	0	0	0,000	Sub Koordinator pencegahan dan pengendalian penyakit tidak menular dan kesehatan jiwa
		010202202028	Pengambilan dan Pengiriman Spesimen Penyakit Potensial KLB ke Laboratorium Rujukan/Nasional	Jumlah Spesimen Penyakit Potensial Kejadian Luar Biasa (KLB) ke Laboratorium Rujukan/Nasional yang Didistribusikan	1	0													
72		010202202029	Penyelenggaraan Kabupaten/Kota Sehat	Jumlah Dokumen Hasil P e n y e l e n g g a r a a n Kabupaten/Kota Sehat (Dengan Satuan:Dokumen)	1	27.146.500		0							0	0	0	0	Sub Koordinator pelayanan kesehatan
73		010202202033	O p e r a s i o n a l P e l a y a n a n Puskesmas	Jumlah Dokumen Operasional Pelayanan Puskesmas (Dengan Satuan:Dokumen)	24	5.840.002.472		722.128.930							0	722.128.930	0	12,365	Puskesmas Gerunggang
				Jumlah Dokumen Operasional Pelayanan Puskesmas (Dengan Satuan:Dokumen)	8														Puskesmas Selindung
				Jumlah Dokumen Operasional Pelayanan Puskesmas (Dengan Satuan:Dokumen)	67														Puskesmas Pasir Putih
				Jumlah Dokumen Operasional Pelayanan Puskesmas (Dengan Satuan:Dokumen)	26														Puskesmas Air itam
				Jumlah Dokumen Operasional Pelayanan Puskesmas (Dengan Satuan:Dokumen)	1														Puskesmas Girimaya
				Jumlah Dokumen Operasional Pelayanan Puskesmas (Dengan Satuan:Dokumen)	1														Puskesmas Taman sari
				Jumlah Dokumen Operasional Pelayanan Puskesmas (Dengan Satuan:Dokumen)	7														P u s k e s m a s Pangkalbalam
				Jumlah Dokumen Operasional Pelayanan Puskesmas (Dengan Satuan:Dokumen)	26														Puskesmas Kacang Pedang
				Jumlah Dokumen Operasional Pelayanan Puskesmas (Dengan Satuan:Dokumen)	7														Puskesmas Melintang
74		010202202034	O p e r a s i o n a l Pelayanan Fasilitas Kesehatan Lainnya	Jumlah Dokumen Operasional Pelayanan Fasilitas Kesehatan L a i n n y a (D e n g a n Satuan:Dokumen)	175	934.375.580		62.247.532							0	62.247.532	0	6,662	-

				Jumlah Dokumen Operasional Pelayanan Fasilitas Kesehatan L a i n n y a (D e n g a n Satuan:Dokumen)	4														Sub Koordinator pencegahan dan pengendalian penyakit menular
75		010202202035	P e l a k s a n a a n Akreditasi Fasilitas Kesehatan di Kabupaten/Kota	Jumlah Fasilitas Kesehatan yang Terakreditasi di Kabupaten/Kota (Dengan Satuan:Unit)	1	50.037.000		0							0	0	0	0,000	Sub Koordinator pelayanan kesehatan
76		010202202036	Investigasi Awal Kejadian Tidak D i h a r a p k a n (Kejadian Ikutan Pasca Imunisasi dan Pemberian Obat Massal)	Jumlah Laporan Hasil Investigasi Awal Kejadian Tidak Diharapkan (Kejadian Ikutan Pasca Imunisasi dan Pemberian Obat M a s s a l) (D e n g a n Satuan:Laporan)	2	2.725.000		0							0	0	0	0	Sub Koordinator Surveilan dan Imunisasi
				Jumlah Laporan Hasil Investigasi Awal Kejadian Tidak Diharapkan (Kejadian Ikutan Pasca Imunisasi dan Pemberian Obat M a s s a l) (D e n g a n Satuan:Laporan)	1														Puskesmas Pasir Putih
				Jumlah Laporan Hasil Investigasi Awal Kejadian Tidak Diharapkan (Kejadian Ikutan Pasca Imunisasi dan Pemberian Obat M a s s a l) (D e n g a n Satuan:Laporan)	1														P u s k e s m a s Pangkalbalam
77		010202202038	Penyediaan dan Pengelolaan Sistem Penanganan Gawat Darurat Terpadu (SPGDT)	Jumlah Public Safety Center (PSC 119) Tersediaan, Terkelolaan dan Terintegrasi Dengan Rumah Sakit Dalam Satu Sistem Penanganan Gawat Darurat Terpadu (SPGDT) (Dengan Satuan:Unit)	1	1.494.500.000		252.116.914							0	252.116.914	0	16,870	Sub Koordinator pelayanan kesehatan
78		010202202040	P e n g e l o l a a n p e l a y a n a n kesehatan orang d e n g a n Tuberkulosis	Jumlah orang dengan Tuberkulosis yang mendapatkan pelayanan kesehatan sesuai standar (Dengan Satuan:Orang)	779	10.200.000		2.550.000							0	2.550.000	0,000	25,000	Puskesmas Gerunggang
				Jumlah orang dengan Tuberkulosis yang mendapatkan pelayanan kesehatan sesuai standar (Dengan Satuan:Orang)	62														Puskesmas Pasir Putih
				Jumlah orang dengan Tuberkulosis yang mendapatkan pelayanan kesehatan sesuai standar (Dengan Satuan:Orang)	100														Puskesmas Air itam
				Jumlah orang dengan Tuberkulosis yang mendapatkan pelayanan kesehatan sesuai standar (Dengan Satuan:Orang)	66														Puskesmas Taman sari
				Jumlah orang dengan Tuberkulosis yang mendapatkan pelayanan kesehatan sesuai standar (Dengan Satuan:Orang)	89														P u s k e s m a s Pangkalbalam
				Jumlah orang dengan Tuberkulosis yang mendapatkan pelayanan kesehatan sesuai standar (Dengan Satuan:Orang)	56														Puskesmas Kacang Pedang
				Jumlah orang dengan Tuberkulosis yang mendapatkan pelayanan kesehatan sesuai standar (Dengan Satuan:Orang)	152														Puskesmas Melintang
				Jumlah orang dengan Tuberkulosis yang mendapatkan pelayanan kesehatan sesuai standar (Dengan Satuan:Orang)	598														Sub Koordinator pencegahan dan pengendalian penyakit menular

79		010202202041	P e n g e l o l a a n p e l a y a n a n kesehatan orang dengan HIV (ODHIV)	Jumlah orang dengan HIV (ODHIV) yang mendapatkan pelayanan kesehatan sesuai standar (Dengan Satuan:Orang)	677	204.950.000		201.650.000							0	201.650.000	0,000	98,390	Puskesmas Gerunggang
				Jumlah orang dengan HIV (ODHIV) yang mendapatkan pelayanan kesehatan sesuai standar (Dengan Satuan:Orang)	1.000														Puskesmas Selindung
				Jumlah orang dengan HIV (ODHIV) yang mendapatkan pelayanan kesehatan sesuai standar (Dengan Satuan:Orang)	10														Puskesmas Pasir Putih
				Jumlah orang dengan HIV (ODHIV) yang mendapatkan pelayanan kesehatan sesuai standar (Dengan Satuan:Orang)	100														Puskesmas Air itam
				Jumlah orang dengan HIV (ODHIV) yang mendapatkan pelayanan kesehatan sesuai standar (Dengan Satuan:Orang)	100														Puskesmas Girimaya
				Jumlah orang dengan HIV (ODHIV) yang mendapatkan pelayanan kesehatan sesuai standar (Dengan Satuan:Orang)	5														Puskesmas Taman sari
				Jumlah orang dengan HIV (ODHIV) yang mendapatkan pelayanan kesehatan sesuai standar (Dengan Satuan:Orang)	20														P u s k e s m a s Pangkalbalam
				Jumlah orang dengan HIV (ODHIV) yang mendapatkan pelayanan kesehatan sesuai standar (Dengan Satuan:Orang)	2														Puskesmas Melintang
				Jumlah orang dengan HIV (ODHIV) yang mendapatkan kesehatan sesuai standar (Dengan Satuan:Orang)	920														Sub Koordinator pencegahan dan pengendalian penyakit menular
80		010202202042	P e n g e l o l a a n p e l a y a n a n kesehatan Malaria	Jumlah orang yang mendapatkan pelayanan kesehatan malaria (Dengan Satuan:<1/1000 Orang)	532	6.000.000		1500000							0	1.500.000	0,000	25,000	Sub Koordinator pencegahan dan pengendalian penyakit menular
81		010202202044	P e n g e l o l a a n P e l a y a n a n K e s e h a t a n Reproduksi	Jumlah dokumen hasil pengelolaan pelayanan kesehatan reproduksi (Dengan Satuan:Dokumen)	2	129.155.000		29.385.000							0	29.385.000	0,000	22,752	Puskesmas Gerunggang
				Jumlah dokumen hasil pengelolaan pelayanan kesehatan reproduksi (Dengan Satuan:Dokumen)	1.000														Puskesmas Selindung
				Jumlah dokumen hasil pengelolaan pelayanan kesehatan reproduksi (Dengan Satuan:Dokumen)	4														Puskesmas Pasir Putih
				Jumlah dokumen hasil pengelolaan pelayanan kesehatan reproduksi (Dengan Satuan:Dokumen)	1														Puskesmas Air itam
				Jumlah dokumen hasil pengelolaan pelayanan kesehatan reproduksi (Dengan Satuan:Dokumen)	1														Puskesmas Girimaya
				Jumlah dokumen hasil pengelolaan pelayanan kesehatan reproduksi (Dengan Satuan:Dokumen)	1														Puskesmas Taman sari
				Jumlah dokumen hasil pengelolaan pelayanan kesehatan reproduksi (Dengan Satuan:Dokumen)	1														P u s k e s m a s Pangkalbalam
				Jumlah dokumen hasil pengelolaan pelayanan kesehatan reproduksi (Dengan Satuan:Dokumen)	1														Puskesmas Kacang Pedang

				Jumlah dokumen hasil pengelolaan pelayanan kesehatan reproduksi (Dengan Satuan:Dokumen)	7														Puskesmas Melintang
82		010202202046	Pengelolaan upaya kesehatan Ibu dan Anak	Jumlah dokumen hasil pengelolaan upaya kesehatan ibu dan anak (Dengan Satuan:Dokumen)	3	303.315.500		300.000							0	300.000	0,000	0,099	Puskesmas Gerunggang
				Jumlah dokumen hasil pengelolaan upaya kesehatan ibu dan anak (Dengan Satuan:Dokumen)	1.000														Puskesmas Selindung
				Jumlah dokumen hasil pengelolaan upaya kesehatan ibu dan anak (Dengan Satuan:Dokumen)	13														Puskesmas Pasir Putih
				Jumlah dokumen hasil pengelolaan upaya kesehatan ibu dan anak (Dengan Satuan:Dokumen)	2														Puskesmas Air itam
				Jumlah dokumen hasil pengelolaan upaya kesehatan ibu dan anak (Dengan Satuan:Dokumen)	1														Puskesmas Girimaya
				Jumlah dokumen hasil pengelolaan upaya kesehatan ibu dan anak (Dengan Satuan:Dokumen)	1														Puskesmas Taman sari
				Jumlah dokumen hasil pengelolaan upaya kesehatan ibu dan anak (Dengan Satuan:Dokumen)	2														P u s k e s m a s Pangkalbalam
				Jumlah dokumen hasil pengelolaan upaya kesehatan ibu dan anak (Dengan Satuan:Dokumen)	2														Puskesmas Kacang Pedang
				Jumlah dokumen hasil pengelolaan upaya kesehatan ibu dan anak (Dengan Satuan:Dokumen)	5														Puskesmas Melintang
82		010202202047	Pengelolaan Pelayanan Kelanjutusiaan			119.900.000		27.200.000							0	27.200.000	#DIV/0!	22,686	Puskesmas Gerunggang
82		010202202048	Pengelolaan Layanan Imunisasi			167.890.000		19.750.000							0	19.750.000	#DIV/0!	11,764	Puskesmas Gerunggang
83		010202203	Penyelenggaraan Sistem Informasi Kesehatan Secara Terintegrasi	Persentase terlaksananya sistem informasi kesehatan secara terintegras (Dengan Satuan:%)	100	3.200.000		1.760.000								1.760.000			Sub Koordinator sumber daya manusia kesehatan
84		010202203002	Pengelolaan Sistem I n f o r m a s i Kesehatan	Jumlah Dokumen Hasil Pengelolaan Sistem Informasi Kesehatan (Dengan Satuan:Dokumen)	1	3.200.000		1.760.000							0	1.760.000	0,000	55,000	-
				Jumlah Dokumen Hasil Pengelolaan Sistem Informasi Kesehatan (Dengan Satuan:dokumen)	9														Sub Koordinator pelayanan kesehatan
85		010202204	Penerbitan Izin Rumah Sakit Kelas C, D dan Fasilitas P e l a y a n a n Kesehatan Tingkat D a e r a h Kabupaten/Kota	Persentase Penerbitan Izin Rumah Sakit Kelas C, D dan Fasilitas Pelayanan Kesehatan Tingkat Daerah Kabupaten/Kota (Dengan Satuan:%)	100	276.300.000		3.450.000								3.450.000			Sub Koordinator sumber daya manusia kesehatan

86		010202204001	Pengendalian dan Pengawasan serta Tindak Lanjut P e n g a w a s a n Perizinan Rumah Sakit Kelas C, D dan Fasilitas Pelayanan Kesehatan Lainnya	Jumlah Rumah Sakit Kelas C, D dan Fasilitas Pelayanan Kesehatan yang Dikendalikan, Diawasi dan Ditindaklanjuti Perizinannya (Dengan Satuan:Unit)	1	204.000.000									0	0	0,000	0,000	Sub Koordinator pelayanan kesehatan
87		010202204002	Peningkatan Tata Kelola Rumah Sakit dan Fasilitas P e l a y a n a n Kesehatan Tingkat D a e r a h Kabupaten/Kota	Jumlah Rumah Sakit dan Fasilitas Pelayanan Kesehatan Tingkat Daerah Kabupaten/Kota yang Melakukan Peningkatan Tata Kelola Sesuai Standar (Dengan Satuan:Unit)	1	3.000.000									0	0	0,000	0,000	Sub Koordinator pelayanan kesehatan
88		010202204003	Peningkatan Mutu Pelayanan Fasilitas Kesehatan	Jumlah Fasilitas Kesehatan yang Dilakukan Pengukuran Indikator Nasional Mutu (INM) Pelayanan kesehatan (Dengan Satuan:Unit)	9	66.300.000		3.450.000							0	3.450.000	0,000	5,204	Sub Koordinator pelayanan kesehatan
89		010202204004	P e n y i a p a n Perumusan dan P e l a k s a n a a n P e l a y a n a n Kesehatan Rujukan	Jumlah Dokumen Hasil Penyiapan Perumusan dan Pelaksanaan Pelayanan Kesehatan Rujukan (Dengan Satuan:Dokumen)	1	3.000.000									0	0	0,000	0,000	Sub Koordinator pelayanan kesehatan
																	0,000	5,425	
90	-	010203	**P R O G R A M PENINGKATAN K A P A S I T A S SUMBER DAYA M A N U S I A KESEHATAN**	**Cakupan SDM Kesehatan sesuai standard (Dengan Satuan:%)**	**50**	**403.848.000**		**0**		**0**		**0**		**0**	**0**	**0**	**0**	**0,000**	**Bidang pelayanan dan s u m b e r d a y a kesehatan**
				Capaian profesionalitas SDM Kesehatan di RSUD Depati Hamzah (Dengan Satuan:%)	**100**										**0**		**0**		**RSUD Depati Hamzah**
91		010203202	P e r e n c a n a a n Kebutuhan dan Pendayagunaan Sumber Daya Manusia Kesehatan untuk UKP dan UKM d i W i l a y a h Kabupaten/Kota	Persentase ASN yang mengikuti Pendidikan dan Pelatihan sesuai standard (Dengan Satuan:%)	50	163.150.000		0		0		0		0	0	0	0	0,000	Sub Koordinator sumber daya manusia kesehatan
				Persentase tersusunya laporan pembinaan dan pengawasan sumberdaya kesehatan RSUD (Dengan Satuan:%)	100										0		0		RSUD Depati Hamzah.
92		010203202002	P e m e n u h a n Kebutuhan Sumber Daya Manusia Kesehatan Sesuai Standar	Jumlah Sumber Daya Manusia Kesehatan yang Memenuhi Standar di Fasilitas Pelayanan Kesehatan (Fasyankes) (Dengan Satuan:Orang)	23	139.750.000		0							0	0	0	0,000	Sub Koordinator sumber daya manusia kesehatan
				Jumlah Sumber Daya Manusia Kesehatan yang Memenuhi Standar di Fasilitas Pelayanan Kesehatan (Fasyankes) (Dengan Satuan:Orang)	5														RSUD Depati Hamzah.
93		010203202003	Pembinaan dan P e n g a w a s a n Sumber Daya Manusia Kesehatan	Jumlah Dokumen Hasil Pembinaan dan Pengawasan Sumber Daya Manusia Kesehatan (Dengan Satuan:Dokumen)	1	23.400.000		0							0	0	0	0,000	Sub Koordinator sumber daya manusia kesehatan
91			Pengembangan Mutu dan Peningkatan Kompetensi Teknis Sumber Daya Manusia Kesehatan Tingkat Daerah Kabupaten/Kota			240.698.000		0		0		0		0	0	0	#DIV/0!	0,000	Sub Koordinator sumber daya manusia kesehatan
92			Pengembangan Mutu dan Peningkatan Kompetensi Teknis Sumber Daya Manusia Kesehatan Tingkat Daerah Kabupaten/Kota			240.698.000		0							0	0	#DIV/0!	0,000	Sub Koordinator sumber daya manusia kesehatan

94	-	010204	PROGRAM SEDIAAN FARMASI, ALAT KESEHATAN DAN MAKANAN MINUMAN	Persentase sarana sediaan farmasi alat kesehatan dan makanan minuman yang memenuhi syarat (Dengan Satuan:%)	99	385.919.000		0		0		0		0	0	0	0	0,000	Bidang Kesehatan Masyarakat
				Persentase pembinaan terhadap sarana pelayanan kefarmasian dan PIRT (Dengan Satuan:%)	25										0		0		Bidang pelayanan dan s u m b e r d a y a kesehatan
95		010204201	Pemberian Izin Apotek, Toko Obat, T o k o A l a t Kesehatan dan Optikal, Usaha M i k r o O b a t Tradisional (UMOT)	Persentase Pemberian Izin Apotek, Toko Obat, Toko Alat Kesehatan dan Optikal, Usaha Mikro Obat Tradisional (UMOT) (Dengan Satuan:%)	100	75.340.000		0		0		0		0	0	0	0	0,000	Sub Koordinator kefarmasian dan alat kesehatan
96		010204201001	Pengendalian dan Pengawasan serta Tindak Lanjut P e n g a w a s a n Perizinan Apotek, Toko Obat, Toko Alat Kesehatan, dan Optikal, Usaha M i k r o O b a t Tradisional (UMOT)	Jumlah Dokumen Hasil Pengendalian dan Pengawasan serta Tindak Lanjut Pengawasan Perizinan Apotek, Toko Obat, Toko Alat Kesehatan, dan Optikal, Usaha Mikro Obat Tradisional (UMOT) (Dengan Satuan:Dokumen)	60	75.340.000									0	0	0	0,000	Sub Koordinator kefarmasian dan alat kesehatan
97		010204203	P e n e r b i t a n Sertifikat Produksi Pangan Industri Rumah Tangga dan Nomor P-IRT sebagai Izin Produksi, untuk Produk Makanan Minuman Tertentu y a n g D a p a t Diproduksi oleh Industri Rumah Tangga	Persentase Penerbitan Sertifikat Produksi Pangan Industri Rumah Tangga dan Nomor P-IRT sebagai Izin Produksi, untuk Produk Makanan Minuman Tertentu yang dapat Diproduksi oleh Industri Rumah Tangga (Dengan Satuan:%)	100	303.579.000		0		0		0		0	0	0	0	0,000	Sub Koordinator kesehatan lingkungan, kesehatan kerja dan olahraga
98		010204203001	Pengendalian dan Pengawasan serta Tindak Lanjut P e n g a w a s a n Sertifikat Produksi Pangan Industri Rumah Tangga dan Nomor P-IRT sebagai Izin Produksi, untuk Produk Makanan Minuman Tertentu y a n g D a p a t Diproduksi oleh Industri Rumah Tangga	Jumlah Dokumen Hasil Pengendalian dan Pengawasan serta Tindak Lanjut Pengawasan Sertifikat Produksi Pangan Industri Rumah Tangga dan Nomor P-IRT sebagai Izin Produksi, untuk Produk Makanan Minuman Tertentu yang Dapat Diproduksi oleh Industri Rumah Tangga (Dengan Satuan:Dokumen)	120	303.579.000									0	0	0	0,000	Sub Koordinator kefarmasian dan alat kesehatan
99		010204204	P e n e r b i t a n Sertifikat Laik Higiene Sanitasi Tempat Pengelolaan Makanan (TPM) antara lain Jasa Boga, Rumah Makan/Restoran dan Depot Air Minum (DAM)	Persentase Penerbitan Sertifikat Laik Higiene Sanitasi Tempat Pengelolaan Makanan (TPM) antara lain Jasa Boga, Rumah Makan/Restoran dan Depot Air Minum (DAM) (Dengan Satuan:%)	100	4.000.000		0		0		0		0	0	0	0	0,000	Sub Koordinator kesehatan lingkungan, kesehatan kerja dan olahraga
100		010204204001	Pengendalian dan Pengawasan serta Tindak Lanjut P e n g a w a s a n P e n e r b i t a n Sertifikat Laik Higiene Sanitasi Tempat Pengelolaan Makanan (TPM) antara lain Jasa Boga, Rumah Makan/Restoran dan Depot Air Minum (DAM)	Jumlah Dokumen Hasil Pengendalian dan Pengawasan serta Tindak Lanjut Pengawasan Penerbitan Sertifikat Laik Higiene Sanitasi Tempat Pengelolaan Makanan (TPM) antara lain Jasa Boga, Rumah Makan/Restoran dan Depot Air Minum (DAM) (Dengan Satuan:Dokumen)	1	4.000.000									0	0	0	0,000	Sub Koordinator kesehatan lingkungan, kesehatan kerja dan olahraga

101		010204205	Penerbitan Stiker Pembinaan pada Makanan Jajanan d a n S e n t r a Makanan Jajanan	Persentase penerbitan Stiker Pembinaan pada Makanan Jajanan dan Sentra Makanan Jajanan (Dengan Satuan:%)	100	3.000.000		0		0		0		0	0	0	0	0	Sub Koordinator kesehatan lingkungan, kesehatan kerja dan olahraga
102		010204205001	Pengendalian dan Pengawasan serta Tindak Lanjut Penerbitan Stiker Pembinaan pada Makanan Jajanan d a n S e n t r a Makanan Jajanan	Jumlah Dokumen Hasil Pengendalian dan Pengawasan serta Tindak Lanjut Penerbitan Stiker Pembinaan pada Makanan Jajanan dan Sentra Makanan Jajanan (Dengan Satuan:Dokumen)	1	3.000.000									0	0	0	0	Sub Koordinator kesehatan keluarga dan gizi
RATA-RATA CAPAIAN KINERJA (%)																	**0,000**	**0,000**	
PREDIKAT KINERJA																			
103	-	010205	**P R O G R A M PEMBERDAYAAN MASYARAKAT B I D A N G KESEHATAN**	**Persentase Kelurahan dengan minimal 80% Posyandu Aktif (Dengan Satuan:%)**	**74,36**	**161.778.000**		**11.184.250**		**0**		**0**		**0**	**0**	**22.368.500**	**0**	**13,827**	**Bidang Kesehatan Masyarakat**
				Persentase Kelurahan dengan minimal 80% Posyandu Aktif (Dengan Satuan:%)	**68,380**										**0**		**0**		**P u s k e s m a s gerunggang**
				Persentase Kelurahan dengan minimal 80% Posyandu Aktif (Dengan Satuan:%)	**68,380**										**0**		**0**		**Puskesmas selindung**
				Persentase Kelurahan dengan minimal 80% Posyandu Aktif (Dengan Satuan:%)	**68,380**										**0**		**0**		**Puskesmas pasir putih**
				Persentase Kelurahan dengan minimal 80% Posyandu Aktif (Dengan Satuan:%)	**68,380**										**0**		**0**		**Puskesmas air itam**
				Persentase Kelurahan dengan minimal 80% Posyandu Aktif (Dengan Satuan:%)	**68,380**										**0**		**0**		**Puskesmas girimaya**
				Persentase Kelurahan dengan minimal 80% Posyandu Aktif (Dengan Satuan:%)	**68,380**										**0**		**0**		**Puskesmas taman sari**
				Persentase Kelurahan dengan minimal 80% Posyandu Aktif (Dengan Satuan:%)	**68,380**										**0**		**0**		**P u s k e s m a s pangkalbalam**
				Persentase Kelurahan dengan minimal 80% Posyandu Aktif (Dengan Satuan:%)	**68,380**										**0**		**0**		**Puskesmas kacang pedang**
				Persentase Kelurahan dengan minimal 80% Posyandu Aktif (Dengan Satuan:%)	**68,380**										**0**		**0**		**Puskesmas melintang**
104		010205201	A d v o k a s i , Pemberdayaan, K e m i t r a a n , Peningkatan Peran serta Masyarakat dan Lintas Sektor Tingkat Daerah Kabupaten/Kota	Persentase Tersusunnya l a p o r a n d v o k a s i , Pemberdayaan, Kemitraan, Peningkatan Peran serta Masyarakat dan Lintas Sektor Tingkat Daerah Kabupaten/Kota (Dengan Satuan:%)	100	10.000.000		0		0		0		0	0	0	0	0,000	Sub Koordinator promosi dan pemerdayaan masyarakat
105		010205201001	Peningkatan Upaya Promosi Kesehatan, A d v o k a s i , Kemitraan dan Pemberdayaan Masyarakat	Jumlah Dokumen Promosi Kesehatan, Advokasi, Kemitraan dan Pemberdayaan Masyarakat (Dengan Satuan:Dokumen)	1	10.000.000		0							0	0	0	0,000	Sub Koordinator promosi dan pemerdayaan masyarakat

106		010205202	Pelaksanaan Sehat dalam rangka Promotif Preventif Tingkat Daerah Kabupaten/Kota	Persentase Pelaksanaan Sehat dalam rangka Promotif Preventif Tingkat Daerah Kabupaten/Kota (Dengan Satuan:%)	100	36.240.000		0		0		0		0	0	11.184.250	0	30,862	Sub Koordinator promosi dan pemerdayaan masyarakat
107		010205202001	Penyelenggaraan Promosi Kesehatan dan Gerakan Hidup Bersih dan Sehat	Jumlah Dokumen Hasil Penyelenggaraan Promosi Kesehatan dan Gerakan Hidup Bersih dan Sehat (Dengan Satuan:Dokumen)	3	36.240.000		0							0	0	0	0,000	Sub Koordinator promosi dan pemerdayaan masyarakat
108		010205203	Pengembangan dan Pelaksanaan Upaya K e s e h a t a n Bersumber Daya Masyarakat (UKBM) Tingkat Daerah Kabupaten/Kota	Persentase Pengembangan dan Pelaksanaan Upaya Kesehatan Bersumber Daya Masyarakat (UKBM) Tingkat Daerah Kabupaten/Kota (Dengan Satuan:%)	100	115.538.000		11.184.250		0		0		0	0	11.184.250	0	9,680	Sub Koordinator promosi dan pemerdayaan masyarakat
				Persentase Pengembangan Upaya Kesehatan Bersumber Daya Masyarakat (UKBM) Tingkat Daerah Kabupaten/Kota (Dengan Satuan:%)	100										0		0		Puskesmas Taman sari
				Persentase Pengembangan Upaya Kesehatan Bersumber Daya Masyarakat (UKBM) Tingkat Daerah Kabupaten/Kota (Dengan Satuan:%)	100										0		0		Puskesmas Girimaya
				Persentase Pengembangan dan Pelaksanaan Upaya Kesehatan Bersumber Daya Masyarakat (UKBM) Tingkat Daerah Kabupaten/Kota (Dengan Satuan:%)	100										0		0		Puskesmas Gerunggang
				Persentase Pengembangan Upaya Kesehatan Bersumber Daya Masyarakat (UKBM) Tingkat Daerah Kabupaten/Kota (Dengan Satuan:%)	100										0		0		Puskesmas Selindung
				Persentase Pengembangan Upaya Kesehatan Bersumber Daya Masyarakat (UKBM) Tingkat Daerah Kabupaten/Kota (Dengan Satuan:%)	100										0		0		Puskesmas Pasir Putih
				Persentase Pengembangan Upaya Kesehatan Bersumber Daya Masyarakat (UKBM) Tingkat Daerah Kabupaten/Kota (Dengan Satuan:%)	100										0		0		Puskesmas Air itam
				Persentase Pengembangan Upaya Kesehatan Bersumber Daya Masyarakat (UKBM) Tingkat Daerah Kabupaten/Kota (Dengan Satuan:%)	100										0		0		P u s k e s m a s Pangkalbalam
				Persentase Pengembangan Upaya Kesehatan Bersumber Daya Masyarakat (UKBM) Tingkat Daerah Kabupaten/Kota (Dengan Satuan:%)	100										0		0		Puskesmas Kacang Pedang
				Persentase Pengembangan Upaya Kesehatan Bersumber Daya Masyarakat (UKBM) Tingkat Daerah Kabupaten/Kota (Dengan Satuan:%)	100										0		0		Puskesmas Melintang
109		010205203001	Bimbingan Teknis dan Supervisi Pengembangan dan Pelaksanaan Upaya K e s e h a t a n Bersumber Daya Masyarakat (UKBM)	Jumlah Dokumen Hasil Bimbingan Teknis dan Supervisi Upaya Kesehatan Bersumber Daya Masyarakat (UKBM) (Dengan Satuan:Dokumen)	4	115.538.000		11.184.250							0	11.184.250	0	9,680	Sub Koordinator promosi dan pemerdayaan masyarakat
				Jumlah Dokumen Hasil Bimbingan Teknis dan Supervisi Upaya Kesehatan Bersumber Daya Masyarakat (UKBM) (Dengan Satuan:Dokumen)	1										0		0		Puskesmas Gerunggang

				Jumlah Dokumen Hasil Bimbingan Teknis dan Supervisi Upaya Kesehatan Bersumber Daya Masyarakat (UKBM) (Dengan Satuan:Dokumen)	1.000									0		0		Puskesmas Selindung
				Jumlah Dokumen Hasil Bimbingan Teknis dan Supervisi Upaya Kesehatan Bersumber Daya Masyarakat (UKBM) (Dengan Satuan:Dokumen)	4									0		0		Puskesmas Pasir Putih
				Jumlah Dokumen Hasil Bimbingan Teknis dan Supervisi Upaya Kesehatan Bersumber Daya Masyarakat (UKBM (Dengan Satuan:Dokumen)	4									0		0		Puskesmas Air itam
				Jumlah Dokumen Hasil Bimbingan Teknis dan Supervisi Upaya Kesehatan Bersumber Daya Masyarakat (UKBM) (Dengan Satuan:Dokumen)	1									0		0		Puskesmas Girimaya
				Jumlah Dokumen Hasil Bimbingan Teknis dan Supervisi Upaya Kesehatan Bersumber Daya Masyarakat (UKBM) (Dengan Satuan:Dokumen)	4									0		0		Puskesmas Taman sari
				Jumlah Dokumen Hasil Bimbingan Teknis dan Supervisi Upaya Kesehatan Bersumber Daya Masyarakat (UKBM) (Dengan Satuan:Dokumen)	4									0		0		P u s k e s m a s Pangkalbalam
				Jumlah Dokumen Hasil Bimbingan Teknis dan Supervisi Upaya Kesehatan Bersumber Daya Masyarakat (UKBM) (Dengan Satuan:Dokumen)	4									0		0		Puskesmas Kacang Pedang
				Jumlah Dokumen Hasil Bimbingan Teknis dan Supervisi Upaya Kesehatan Bersumber Daya Masyarakat (UKBM) (Dengan Satuan:Dokumen)	5									0		0		Puskesmas Melintang
																0,000	**13,827**	
																0,000	**9,323**	
URUSAN PEMERINTAHAN BIDANG PEKERJAAN UMUM DAN PENATAAN RUANG																		
Dinas Pekerjaan Umum dan Penataan Ruang																		
1	**-**		**PROGRAM PENUNJANG URUSAN PEMERINTAHAN DAERAH KABUPATEN/KOTA**	**Indeks Kepuasan Pelayanan Internal Perangkat Daerah (D e n g a n Satuan:Nilai)**	**60,50**	**9.519.159.603**		**3.450.677.452**		**0**		**0**		**0**	**0,000**	**3450677452,000**	**0,000**	**36,250**	**SEKRETARIS (PUPR)**
				Nilai SAKIP Perangkat	**65**										**0,000**		**0,000**		
2			P e r e n c a n a a n , Penganggaran, dan Evaluasi Kinerja Perangkat Daerah	Terpenuhinya penyampaian dokumen perencanaan, penganggaran dan kinerja perangkat daerah tepat waktu (Dengan Satuan:%)	100	3.510.000		0		0		0		0	0,000	0,000	0	0,000	Kasubbag. Umum dan Kepegawaian
3			Penyusunan Dokumen Perencanaan Perangkat Daerah	Jumlah Dokumen Perencanaan Perangkat Daerah (Dengan Satuan:Dokumen)	1	1.150.000		0							0	0	0	0	Kasubbag. Umum dan Kepegawaian

4			Koordinasi dan Penyusunan Dokumen RKA-SKPD	Jumlah Dokumen RKA- SKPD dan Laporan Hasil Koordinasi Penyusunan Dokumen RKA-SKPD (Dengan Satuan:Dokumen)	2	1.210.000		0							0	0	0	0	Kasubbag. PEP dan Keuangan
5			Koordinasi dan Penyusunan Laporan Capaian Kinerja dan Ikhtisar Realisasi Kinerja SKPD	Jumlah Laporan Capaian Kinerja dan Ikhtisar Realisasi Kinerja SKPD dan Laporan Hasil Koordinasi Penyusunan Laporan Capaian Kinerja dan Ikhtisar Realisasi Kinerja SKPD (D e n g a n Satuan:Laporan)	4	1.150.000		0							0	0	0	0	Kasubbag. PEP dan Keuangan
6			Administrasi Keuangan Perangkat Daerah	Tersedianya laporan keuangan perangkat daerah sesuai SAP (Dengan Satuan:%)	100	6.806.617.367		3.230.007.898		0		0		0	0,000	3230007898,000	0	47,454	Kasubbag. Umum dan Kepegawaian
7			Penyediaan Gaji dan Tunjangan ASN	Jumlah Orang yang Menerima Gaji dan Tunjangan ASN (D e n g a n Satuan:Orang/bulan)	58	6.806.617.367		3.230.007.898							0	3230007898	0	47	Kasubbag. PEP dan Keuangan
8			Administrasi Umum Perangkat Daerah	erlaksananya Administrasi Umum Perangkat Daerah (Dengan Satuan:%)	100	1.064.110.188		68.030.316		0		0		0	0,000	68030316,000	0	6,393	Kasubbag. Umum dan Kepegawaian
9			Penyediaan Komponen I n s t a l a s i Listrik/Penerangan Bangunan Kantor	Jumlah Paket Komponen Instalasi Listrik/Penerangan Bangunan Kantor yang Disediakan (Dengan Satuan:Paket)	4	5.420.000		0							0	0	0	0	Kasubbag. PEP dan Keuangan
			Penyediaan Peralatan dan Perlengkapan Kantor	umlah Paket Peralatan dan Perlengkapan Kantor yang Disediakan (Satuan : paket)	7	447.730.000		0							0	0	0	0	
10			Penyediaan Bahan Logistik Kantor	Jumlah Paket Bahan Logistik Kantor yang Disediakan (Dengan Satuan:Paket)	60	153.702.150		3.300.000,00							0	3300000	0	2	Kasubbag. Umum dan Kepegawaian
11			Penyediaan Barang C e t a k a n d a n Penggandaan	Jumlah Paket Barang C e t a k a n d a n Penggandaan yang Disediakan (Dengan Satuan:Paket)	10	40.255.000		0							0	0	0	0	Kasubbag. Umum dan Kepegawaian
12			Penyelenggaraan Rapat Koordinasi dan Konsultasi SKPD	Jumlah Laporan Penyelenggaraan Rapat Koordinasi dan Konsultasi SKPD (D e n g a n Satuan:Laporan)	12	381.003.038		64.730.316							0	64730316	0	17	Kasubbag. Umum dan Kepegawaian
13			Penatausahaan Arsip Dinamis pada SKPD	Jumlah Dokumen Penatausahaan Arsip Dinamis pada SKPD (D e n g a n Satuan:Dokumen)	1	36.000.000		0							0	0	0	0	Kasubbag. Umum dan Kepegawaian
14			Pengadaan Barang Milik Daerah Penunjang Urusan Pemerintah Daerah	Terlaksananya pengadaan barang milik perangkat daerah (Dengan Satuan:%)	100	0													Kasubbag. Umum dan Kepegawaian
15			Pengadaan Peralatan dan Mesin Lainnya	Jumlah Unit Peralatan dan Mesin Lainnya yang Disediakan (Dengan Satuan:Unit)	0	0													Kasubbag. Umum dan Kepegawaian

16			Penyediaan Jasa Penunjang Urusan Pemerintahan Daerah	Tersedianya Jasa Penunjang Urusan Pemerintahan Daerah (Dengan Satuan:%)	100	495.240.352		112.162.591		0		0		0	0,000	112162591,000	0	22,648	Kasubbag. Umum dan Kepegawaian
17			Penyediaan Jasa Komunikasi, Sumber Daya Air dan Listrik	Jumlah Laporan Penyediaan Jasa Komunikasi, Sumber Daya Air dan Listrik yang Disediakan (D e n g a n Satuan:Laporan)	1	144.000.000		37.976.119							0	37976119	0	26	Kasubbag. Umum dan Kepegawaian
18			Penyediaan Jasa Peralatan dan Perlengkapan Kantor	Jumlah Laporan Penyediaan Jasa Peralatan dan Perlengkapan Kantor yang Disediakan (D e n g a n Satuan:Laporan)	1	55.000.000		0							0	0	0	0	Kasubbag. Umum dan Kepegawaian
19			Penyediaan Jasa Pelayanan Umum Kantor	Jumlah Laporan Penyediaan Jasa Pelayanan Umum Kantor yang Disediakan (D e n g a n Satuan:Laporan)	1	296.240.352		74.186.472							0	74186472	0	25	Kasubbag. Umum dan Kepegawaian
20			Pemeliharaan Barang Milik Daerah Penunjang Urusan Pemerintahan Daerah	Terpeliharanya barang milik perangkat daerah (Dengan Satuan:%)	100	1.149.681.696		40.476.647		0		0		0	0,000	40476647,000	0	3,521	Kasubbag. Umum dan Kepegawaian
21			Penyediaan Jasa Pemeliharaan, Biaya Pemeliharaan, dan Pajak Kendaraan Perorangan Dinas atau Kendaraan Dinas Jabatan	Jumlah Kendaraan Perorangan Dinas atau Kendaraan Dinas Jabatan yang Dipelihara dan dibayarkan Pajaknya (Dengan Satuan:Unit)	1	66.181.696		13.393.847							0	13393847	0	20	Kasubbag. Umum dan Kepegawaian
22			Penyediaan Jasa Pemeliharaan, Biaya Pemeliharaan, Pajak dan Perizinan Kendaraan Dinas Operasional atau Lapangan	Jumlah Kendaraan Dinas Operasional atau Lapangan yang Dipelihara dan dibayarkan Pajak dan Perizinannya (Dengan Satuan:Unit)	27	1.083.500.000		27.082.800							0	27082800	0	2	Kasubbag. Umum dan Kepegawaian
												RATA-RATA CAPAIAN KINERJA (%)					**0,000**	**36,250**	
												PREDIKAT KINERJA							
23	**-**		**P R O G R A M P E N G E L O L A A N SUMBER DAYA AIR (SDA)**	**Rasio luas kawasan permukiman rawan b a n j i r y a n g terlindungi oleh i n f r a s t r u k t u r pengendalian banjir di WS kewenangan Kab/Kota (Dengan Satuan:%)**	**35,02**	**1.755.230.704**		**171.092.252**		**0**		**0**		**0**	**0,000**	**171092252,000**	**0,000**	**9,748**	**Bidang Sumber Daya Air**
24			Pengelolaan SDA dan Bangunan Pengaman Pantai pada Wilayah Sungai (WS) dalam 1 (Satu) Daerah Kabupaten/Kota	Luas kawasan permukiman rawan b a n j i r di W S k e w e n a n g a n kabupaten/kota (Dengan Satuan:ha)	338,256	1.755.230.704		171.092.252		0		0		0	0,000	171092252,000	0	9,748	Kasubbag. Umum dan Kepegawaian
25			Penyusunan Rencana Teknis dan Dokumen Lingkungan Hidup untuk Konstruksi Pengendali Banjir, Lahar, dan Pengaman Panta	Jumlah Dokumen Rencana Teknis dan Dokumen Lingkungan Hidup untuk Konstruksi Pengendali Banjir, Lahar, dan Pengaman Pantai	3	211.674.000		0							0	0	0	0	Sub Koordinator Teknik Pengairan Ahli Muda
27			Operasi dan Pemeliharaan Embung dan Penampung Air Lainnya	Jumlah Embung dan Penampung Air Lainnya yang Dioperasikan dan Dipelihara (Dengan Satuan:Unit)	1	1.543.556.704		171.092.252							0	171092252	0	11	Sub Koordinator Teknik Pengairan Ahli Muda

													RATA-RATA CAPAIAN KINERJA (%)				0,000	9,748	
													PREDIKAT KINERJA						
28	-		P R O G R A M PENGELOLAAN DAN PENGEMBANGAN SISTEM PENYEDIAAN AIR MINUM	Persentase jumlah rumah tangga yang mendapatkan akses terhadap air minum melalui SPAM jaringan perpipaan dan bukan jaringan p e r p i p a a n terlindungi (Dengan Satuan:%)	36,17	11.553.795.962		0		0		0		0	0,000	0,000	0,000	0,000	Bidang Sumber Daya Air
29			Pengelolaan dan Pengembangan Sistem Penyediaan Air Minum (SPAM) di Daerah Kabupaten/Kota	P e r s e n t a s e m e n i n g k a t n y a kapasitas SPAM IKK/perkotaan atau SPAM tematika tertentu yang terbangun (Dengan Satuan:%)	100	11.553.795.962		0		0		0		0	0,000	0,000	0	0,000	Kasubbag. Umum dan Kepegawaian
30			Pembangunan Sistem Penyediaan Air Minum (SPAM) Jaringan Perpipaan	Kapasitas Sistem Penyediaan Air Minum (SPAM) Jaringan Perpipaan yang dibangun (Dengan Satuan:Liter/Detik)	35	11.553.795.962		0							0	0	0	0	Kasubbag. Umum dan Kepegawaian
													RATA-RATA CAPAIAN KINERJA (%)				0,000	0,000	
													PREDIKAT KINERJA						
28	-		PROGRAM PENGEMBANGAN SISTEM DAN PENGELOLAAN PERSAMPAHAN REGIONAL	Persentase volume sampah yang tertangani (Dengan Satuan:%)	87,50	145.000.000		0		0		0		0	0,000	0,000	0,000	0,000	
29			Pengembangan Sistem dan Pengelolaan Persampahan di Daerah Kabupaten/Kota	Timbunan Sampah yang ditangani (Dengan Satuan:%)	15	145.000.000		0		0		0		0	0,000	0,000	0	0,000	
30			Penyediaan Sarana Pendukung TPA/TPST/SPA/TPS-3R/TPS	Jumlah Sarana Pendukung TPA/TPST/SPA/TPS-3R/TPS yang Disediakan (Dengan Satuan:unit)	8	145.000.000		0							0	0	0	0	
													RATA-RATA CAPAIAN KINERJA (%)				0,000	0,000	
													PREDIKAT KINERJA						
31	-	010305	P R O G R A M PENGELOLAAN DAN PENGEMBANGAN SISTEM AIR LIMBAH	Persentase jumlah rumah tangga yang memperoleh layanan pengolahan air limbah domestik. (Dengan Satuan:%)	90	363.830.982		73.000.468		0		0		0	0,000	73000468,000	0,000	20,064	Bidang Cipta Karya
32		010305201	Pengelolaan dan Pengembangan Sistem Air Limbah Domestik dalam Daerah Kabupaten/Kota	Rumah dengan akses unit pengolahan setempat untuk kegiatan pemenuhan pelayanan dasar menggunakan SPALD S (D e n g a n Satuan:Rumah)	700	363.830.982		73.000.468		0		0		0	0,000	73000468,000	0	20,064	Kasubbag. Umum dan Kepegawaian

33		010305201013	Penyediaan Sarana Pengangkutan Lumpur Tinja	Jumlah Penyediaan Armada Pengangkutan Lumpur Tinja (Dengan Satuan:Unit)	2	251.380.982		51.850.468							0	51850468	0	21	Sub Koordinator Teknik Penyehatan Lingkungan Ahli Muda
34		010305201041	Penyusunan Rencana, Kebijakan, Strategi dan Teknis Sistem Pengelolaan Air Limbah Domestik (SPALD)	Jumlah Dokumen Rencana, Kebijakan, Strategi dan Teknis Sistem Pengelolaan Air Limbah Domestik (SPALD) yang disusun (D e n g a n Satuan:dokumen)	1	112.450.000		21.150.000							0	21150000	0	19	Kasubbag. Umum dan Kepegawaian
RATA-RATA CAPAIAN KINERJA (%)																	**0,000**	**20,064**	
PREDIKAT KINERJA																			
35	-		**P R O G R A M PENGELOLAAN DAN PENGEMBANGAN SISTEM DRAINASE**	**P e r s e n t a s e b e r k u r a n g n y a potensi banjir dan genangan air (Dengan Satuan:%)**	**-10**	**10.432.392.704**		**152.244.328**		**0**		**0**		**0**	**0,000**	**152244328,000**	**0,000**	**1,459**	**Bidang Sumber Daya Air**
36			Pengelolaan dan Pengembangan Sistem Drainase yang Terhubung Langsung dengan Sungai dalam D a e r a h Kabupaten/Kota	P e r s e n t a s e Pembangunan dan Pemeliharaan Drainase Dalam kota (Dengan Satuan:%)	100	10.432.392.704		152.244.328		0		0		0	0,000	152244328,000	0	1,459	Kasubbag. Umum dan Kepegawaian
38			Rehabilitasi Sistem Drainase Perkotaan	Jumlah Sistem Drainase Perkotaan yang Direhabilitasi (Dengan S a t u a n : S i s t e m Drainase Perkotaan)	22	2.589.919.704		152.244.328							0	152244328	0	6	Kasubbag. Umum dan Kepegawaian
37			Pembangunan Sistem Drainase Perkotaan	Jumlah Sistem Drainase Perkotaan yang Dibangun (Dengan S a t u a n : S i s t e m Drainase Perkotaan)	49	7.842.473.000		0							0	0	0	0	Sub Koordinator Teknik Pengairan Ahli Muda
RATA-RATA CAPAIAN KINERJA (%)																	**0,000**	**1,459**	
PREDIKAT KINERJA																			
39	-		**PROGRAM PENATAAN BANGUNAN GEDUNG**	**Rasio Kepatuhan IMB kab/Kota (Dengan Satuan:%)**	**30**	**4.592.774.176**		**112.607.544**		**0**		**0**		**0**	**0,000**	**112607544,000**	**0,000**	**2,452**	**Bidang Cipta Karya**
40			Penyelenggaraan Bangunan Gedung di Wilayah Daerah Kabupaten/Kota, Pemberian Izin Mendirikan Bangunan (IMB) dan Sertifikat Laik Fungsi Bangunan Gedung	IMB yang diberikan oleh Pemerintah Kab/Kota dalam tahun eksisting (Dengan Satuan:Dokumen)	250	4.592.774.176		112.607.544		0		0		0	0,000	112607544,000	0	2,452	Sub Koordinator Teknik Tata Bangunan dan Perumahan Ahli Muda
41			Pembangunan, Pemanfaatan, Pelestariaan dan Pembongkaran Bangunan Gedung untuk Kepentingan Strategis Daerah Kabupaten/Kota	Jumlah Dokumen Pembangunan, Pemanfaatan, Pelestariaan dan Pembongkaran Bangunan Gedung untuk Kepentingan Strategis Daerah Kabupaten/Kota (D e n g a n Satuan:dokumen)	10	4.395.974.176		62.207.544							0	62207544	0	1	Kasubbag. Umum dan Kepegawaian

42			Penyelenggaraan Penerbitan Persetujuan Bangunan Gedung (PBG), Sertifikat Laik Fungsi (SLF), Surat Bukti Kepemilikan Bangunan Gedung (SBKBG), Rencana Teknis Pembongkaran Bangunan Gedung (RTB), Tim Profesi Ahli (TPA), Tim Penilai Teknis (TPT), Penilik, dan Pendataan Bangunan Gedung melalui SIMBG	Jumlah Penerbitan Persetujuan Bangunan Gedung (PBG), Sertifikat Laik Fungsi (SLF), Surat Bukti Kepemilikan Bangunan Gedung (SBKBG), Rencana Teknis P e m b o n g k a r a n Bangunan Gedung (RTB), Tim Profesi Ahli (TPA), Tim Penilai Teknis (TPT), Penilik, dan Pendataan Bangunan Gedung melalui SIMBG (Dengan Satuan:dokumen)	250	196.800.000		50.400.000							0	50400000	0	26	Kasubbag. Umum dan Kepegawaian
RATA-RATA CAPAIAN KINERJA (%)																	**0,000**	**2,452**	
PREDIKAT KINERJA																			
	-		**P R O G R A M PENYELENGGARAAN JALAN**	**Tingkat Kemantapan Jalan Kabupaten / Kota (Dengan Satuan:%)**	**94,70**	**10.713.423.312**		**171.480.712**		**0**		**0**		**0**	**0,000**	**171480712,000**	**0,000**	**1,601**	**Bidang Bina Marga**
			Penyelenggaraan Jalan Kabupaten/Kota	Persentase Panjang Jalan yang Dibangun (Dengan Satuan:%)	100	10.713.423.312		171.480.712		0		0		0	0,000	171480712,000	0	1,601	Kasubbag. Umum dan Kepegawaian
			Penyusunan Rencana, Kebijakan, dan Strategi P e n g e m b a n g a n Jaringan Jalan serta Perencanaan Teknis Penyelenggaraan Jalan dan Jembatan	Jumlah Dokumen Hasil pelaksanaan Advis dan Layanan Teknis, Kajian Kebijakan, Bantuan Teknis, Bimbingan Teknis, Pengelolaan Pengendalian (Dengan Satuan:Dokumen)	2	0									0	0			Sub Koordinator Teknik Jalan dan Jembatan Ahli Muda
			Pengawasan Penyelenggaraan Jalan Kewenangan Kabupaten/Kota dan Desa	Panjang Jalan K e w e n a n g a n Kabupaten/Kota dan Desa yang Diawasi Penyelenggaraannya (Dengan Satuan:KM)	403,137	100.450.000		0							0	0	0	0	Kasubbag. Umum dan Kepegawaian
			Pembangunan Jalan	Panjang Jalan yang Dibangun (Dengan Satuan:KM)	1,3	1.184.192.000		0							0	0	0	0	Sub Koordinator Teknik Jalan dan Jembatan Ahli Muda
			Rekonstruksi Jalan	Panjang Jalan yang Dilakukan Rekonstruksi Jalan (Dengan Satuan:KM)	1,7	5.976.496.000		0							0	0	0	0	Sub Koordinator Teknik Jalan dan Jembatan Ahli Muda
			Pemeliharaan Berkala Jalan	Panjang Jalan yang D i l a k u k a n Pemeliharaan Secara Berkala (Dengan Satuan:KM)	1,7	1.656.538.000		0							0	0	0	0	Sub Koordinator Teknik Jalan dan Jembatan Ahli Muda
			Survey Kondisi Jalan/Jembatan	Panjang Jalan/Jembatan yang Disurvey Kondisinya (Dengan Satuan:KM)	120	70.400.000		26.650.000							0	26650000	0	38	
			Pemeliharaan Rutin Jalan	Panjang Jalan yang D i l a k u k a n Pemeliharaan Secara Rutin (Dengan Satuan:KM)	1	1.725.347.312		144.830.712							0	144830712	0	8	Sub Koordinator Teknik Jalan dan Jembatan Ahli Muda
RATA-RATA CAPAIAN KINERJA (%)																	**0,000**	**1,601**	
PREDIKAT KINERJA																			

			PROGRAM PENYELENGGARAAN PENATAAN RUANG	**Persentase rekomendasi pemanfaatan ruang Perda RTRW (Dengan Satuan:%)**	**90**	**2.455.293.568**		**58.293.392**		**0**		**0**		**0**	**0,000**	**58293392,000**	**0,000**	**2,374**	
			Penetapan Rencana Tata Ruang Wilayah (RTRW) dan Rencana Rinci Tata Ruang (RRTR) Kabupaten/Kota	Persentase tersusunnya dokumen RDTR (Dengan Satuan:%)	100	57.100.000		0		0		0		0	0,000	0,000	0	0,000	
			Sosialisasi Kebijakan dan Peraturan Perundang-Undangan Bidang Penataan Ruang	Jumlah laporan sosialisasi kebijakan dan peraturan perundang-undangan bidang penataan ruang (D e n g a n Satuan:laporan)	1	57.100.000		0							0	0	0	0	
			Koordinasi dan Sinkronisasi Perencanaan Tata Ruang Daerah Kabupaten/Kota	Persentase Laporan Koordinasi dan Sinkronasi penyusunan RRTR (Dengan Satuan:%)	100	1.880.500.000		0		0		0		0	0,000	0,000	0	0,000	
			Penyusunan RDTR Kabupaten/Kota	Jumlah materi teknis dan ranperkada RDTR Kabupaten/Kota (D e n g a n Satuan:Dokumen)	1	1.880.500.000		0							0	0	0	0	
			Koordinasi dan Sinkronisasi Pemanfaatan Ruang Daerah Kabupaten/Kota	Persentase laporan Koordinasi dan S i n k r o n a s i Pemanfaatan Ruang (Dengan Satuan:%)	100	104.500.000		0		0		0		0	0,000	0,000	0	0,000	
			Pelaksanaan Persetujuan Kesesuaian Kegiatan Pemanfaatan Ruang	Jumlah layanan Persetujuan KKPR sesuai dengan ketentuan waktu yang berlaku (D e n g a n Satuan:layanan)	1	104.500.000		0							0	0	0	0	
			Koordinasi dan Sinkronisasi Pengendalian Pemanfaatan Ruang Daerah Kabupaten/Kota	Persentase dokumen koordinasi pelaksanaan penataan ruang (Dengan Satuan:%)	100	413.193.568		58.293.392		0		0		0	0,000	58293392,000	0	14,108	
			Koordinasi Pelaksanaan Penataan Ruang	Jumlah Dokumen Koordinasi Pelaksanaan Penataan Ruang (D e n g a n Satuan:Dokumen)	1	413.193.568		58.293.392							0	58293392	0	14	
														RATA-RATA CAPAIAN KINERJA (%)				**0,000**	**2,374**	
														PREDIKAT KINERJA						
														RATA-RATA CAPAIAN KINERJA DAN ANGGARAN SEMUA PROGRAM DINAS PEKERJAAN UMUM DAN PENATAAN RUANG KOTA (%)				**0,000**	**8,216**	
														PREDIKAT KINERJA						
URUSAN PEMERINTAHAN BIDANG PERUMAHAN DAN KAWASAN PERMUKIMAN																				
Dinas Perumahan dan Permukiman																				
1	-		**PROGRAM PENUNJANG URUSAN PEMERINTAHAN DAERAH KABUPATEN/KOTA**	**Nilai Sakip Perangkat D a e r a h (D e n g a n Satuan:Nilai)**	**74,960**	**5.398.973.736**	**74**	**849.797.410**		**0**		**0**		**0**	**74**	**849.797.410**	**98,719**	**15,740**	**SEKRETARIAT**
				Indeks Kepuasan Pelayanan Internal Perangkat Daerah (Dengan Satuan:Nilai)	**85**		**70**								**70**	**0**	**82,353**		**SEKRETARIAT**

2			Perencanaan, Penganggaran, dan Evaluasi Kinerja Perangkat Daerah	Persentase penyampaian dokumen perencanaan, penganggaran dan kinerja perangkat daerah tepat waktu (Dengan Satuan:%)	100	5.400.000	25	0		0		0		0	25	0	25,000	0,000	SUB BAGIAN UMUM DAN KEPEGAWAIAN
3			Penyusunan Dokumen Perencanaan Perangkat Daerah	Jumlah Dokumen Perencanaan Perangkat Daerah (Dengan Satuan:Dokumen)	1	5.400.000	1								1	0	100	0	SUB BAGIAN UMUM DAN KEPEGAWAIAN
4			Koordinasi dan Penyusunan Laporan Capaian Kinerja dan Ikhtisar Realisasi Kinerja SKPD	Jumlah Laporan Capaian Kinerja dan Ikhtisar Realisasi Kinerja SKPD dan Laporan Hasil Koordinasi Penyusunan Laporan Capaian Kinerja dan Ikhtisar Realisasi Kinerja SKPD (Dengan Satuan:Laporan)	1	0									0	0	0	#DIV/0!	SUB BAGIAN PEP DAN KEUANGAN
5			Administrasi Keuangan Perangkat Daerah	Persentase tersusunnya laporan keuangan perangkat sesuai SAP (Dengan Satuan:%)	100	3.679.297.824	25	737.995.674		0		0		0	25	737.995.674	25,000	20,058	SUB BAGIAN PEP DAN KEUANGAN
6			Penyediaan Gaji dan Tunjangan ASN	Jumlah Orang yang Menerima Gaji dan Tunjangan ASN (Dengan Satuan:Orang/bulan)	30	3.599.387.236	28	722.859.826							28	722.859.826	93	20	SUB BAGIAN PEP DAN KEUANGAN
7			Koordinasi dan Penyusunan Laporan Keuangan Akhir Tahun SKPD	Jumlah Laporan Keuangan Akhir Tahun SKPD dan Laporan Hasil Koordinasi Penyusunan Laporan Keuangan Akhir Tahun SKPD (Dengan Satuan:Laporan)	1	1.095.500	1								1	0	100	0	SUB BAGIAN PEP DAN KEUANGAN
8			Koordinasi dan Penyusunan Laporan Keuangan Bulanan/ Triwulanan/ Semesteran SKPD	Jumlah Laporan Keuangan Bulanan/ Triwulanan/ Semesteran SKPD dan Laporan Koordinasi Penyusunan Laporan Keuangan Bulanan/Triwulanan/Semesteran SKPD (Dengan Satuan:Laporan)	18	78.815.088	4	15.135.848							4	15.135.848	22	19	SUB BAGIAN PEP DAN KEUANGAN
9			Administrasi Barang Milik Daerah pada Perangkat Daerah	Persentase barang milik perangkat daerah yang ditata dan diinventarisir (Dengan Satuan:%)	100	95.515.088	25	15.135.848		0		0		0	25	15.135.848	25,000	15,847	SUB BAGIAN PEP DAN KEUANGAN
10			Penatausahaan Barang Milik Daerah pada SKPD	Jumlah Laporan Penatausahaan Barang Milik Daerah pada SKPD (Dengan Satuan:Laporan)	1	95.515.088	1	15.135.848							1	15.135.848	100	16	SUB BAGIAN PEP DAN KEUANGAN
11			Administrasi Pendapatan Daerah Kewenangan Perangkat Daerah	Persentase kontribusi daerah terhadap PAD (Dengan Satuan:%)	0,180	1.092.000	0,045	0		0		0		0	0	0	25,000	0,000	SUB BAGIAN PEP DAN KEUANGAN
12			Pengolahan Data Retribusi Daerah	Jumlah Laporan Hasil Pengolahan, Pemeliharaan, dan Pelaporan Data Retribusi Daerah (Dengan Satuan:Laporan)	12	0									0	0	0	#DIV/0!	SUB BAGIAN PEP DAN KEUANGAN
13			Pelaporan Pengelolaan Retribusi Daerah	Jumlah Laporan Pengelolaan Retribusi Daerah (Dengan Satuan:Dokumen)	12	1.092.000	3								3	0	25	0	SUB BAGIAN PEP DAN KEUANGAN
14			Administrasi Kepegawaian Perangkat Daerah	Persentase penurunan tingkat pelanggaran disiplin ASN (Dengan Satuan:%)	-37,50	50.000.000		0		0		0		0	0	0	0,000	0,000	SUB BAGIAN UMUM DAN KEPEGAWAIAN
15			Pengadaan Pakaian Dinas beserta Atribut Kelengkapannya	Jumlah Paket Pakaian Dinas beserta Atribut Kelengkapan (Dengan Satuan:Paket)	1	0									0	0	0	#DIV/0!	SUB BAGIAN UMUM DAN KEPEGAWAIAN
16			Pendataan dan Pengolahan Administrasi Kepegawaian	Jumlah Dokumen Pendataan dan Pengolahan Administrasi Kepegawaian (Dengan Satuan:Dokumen)	12	0									0	0	0	#DIV/0!	SUB BAGIAN UMUM DAN KEPEGAWAIAN
			Pendidikan dan Pelatihan Pegawai Berdasarkan Tugas dan Fungsi	Jumlah Pegawai Berdasarkan Tugas dan Fungsi yang Mengikuti Pendidikan dan Pelatihan (Dengan Satuan:Orang)	10	50.000.000	0								0	0	0	0	

17			Administrasi Umum Perangkat Daerah	Persentase pelaksanaan administrasi umum perangkat daerah (Dengan Satuan:%)	100	826.373.276	25	39.622.496		0		0		0	25	39.622.496	25,000	4,795	SUB BAGIAN UMUM DAN KEPEGAWAIAN
18			Penyediaan Komponen I n s t a l a s i Listrik/Penerangan Bangunan Kantor	Jumlah Paket Komponen Instalasi Listrik/Penerangan Bangunan Kantor yang Disediakan (Dengan Satuan:Paket)	1	19.993.000	1								1	0	100	0	SUB BAGIAN UMUM DAN KEPEGAWAIAN
			Penyediaan Peralatan dan Perlengkapan Kantor	Jumlah Paket Peralatan dan Perlengkapan Kantor yang Disediakan (Dengan Satuan:Paket)	4	205.175.000									0	0	0	0	SUB BAGIAN UMUM DAN KEPEGAWAIAN
19			Penyediaan Peralatan Rumah Tangga	Jumlah Paket Peralatan Rumah Tangga yang Disediakan (Dengan Satuan:Paket)	1	10.395.000									0	0	0	0	SUB BAGIAN UMUM DAN KEPEGAWAIAN
20			Penyediaan Bahan Logistik Kantor	Jumlah Paket Bahan Logistik Kantor yang Disediakan (Dengan Satuan:Paket)	1	153.659.300									0	0	0	0	SUB BAGIAN UMUM DAN KEPEGAWAIAN
21			Penyediaan Barang C e t a k a n d a n Penggandaan	Jumlah Paket Barang Cetakan dan Penggandaan yang Disediakan (Dengan Satuan:Paket)	2	29.416.000									0	0	0	0	SUB BAGIAN UMUM DAN KEPEGAWAIAN
22			Penyelenggaraan Rapat Koordinasi dan Konsultasi SKPD	J u m l a h L a p o r a n Penyelenggaraan Rapat Koordinasi dan Konsultasi SKPD (Dengan Satuan:Laporan)	12	200.000.000	3								3	0	25	0	SUB BAGIAN UMUM DAN KEPEGAWAIAN
23			Penatausahaan Arsip Dinamis pada SKPD	J u m l a h D o k u m e n Penatausahaan Arsip Dinamis pada SKPD (Dengan Satuan:Dokumen)	12	27.271.696	3	5.378.616							3	5.378.616	25	20	SUB BAGIAN UMUM DAN KEPEGAWAIAN
24			Dukungan Pelaksanaan Sistem Pemerintahan Berbasis Elektronik pada SKPD	Jumlah Dokumen Dukungan Pelaksanaan Sistem Pemerintahan Berbasis Elektronik pada SKPD (Dengan Satuan:Dokumen)	12	180.463.280	3	34.243.880							3	34.243.880	25	19	SUB BAGIAN UMUM DAN KEPEGAWAIAN
25			Penyediaan Jasa Penunjang Urusan Pemerintahan Daerah	Persentase terlaksananya Jasa Penunjang Urusan Pemerintahan Daerah (Dengan Satuan:%)	100	417.346.548	25	57.043.392		0		0		0	25	57.043.392	25,000	13,668	SUB BAGIAN UMUM DAN KEPEGAWAIAN
26			Penyediaan Jasa Surat Menyurat	Jumlah Laporan Penyediaan Jasa Surat Menyurat (Dengan Satuan:Laporan)	12	48.543.392	3	9.757.232							3	9.757.232	25	20	SUB BAGIAN UMUM DAN KEPEGAWAIAN
27			Penyediaan Jasa Komunikasi, Sumber Daya Air dan Listrik	Jumlah Laporan Penyediaan Jasa Komunikasi, Sumber Daya Air dan Listrik yang Disediakan (Dengan Satuan:Laporan)	12	98.400.000	3								3	0	25	0	SUB BAGIAN UMUM DAN KEPEGAWAIAN
28			Penyediaan Jasa Pelayanan Umum Kantor	Jumlah Laporan Penyediaan Jasa Pelayanan Umum Kantor yang Disediakan (Dengan Satuan:Laporan)	12	270.403.156	3	47.286.160							3	47.286.160	25	17	SUB BAGIAN UMUM DAN KEPEGAWAIAN
29			Pemeliharaan Barang Milik Daerah Penunjang Urusan Pemerintahan Daerah	Persentase barang milik perangkat daerah dalam kondisi baik (Dengan Satuan:%)	100	323.949.000	25	0		0		0		0	25	0	25,000	0,000	SUB BAGIAN UMUM DAN KEPEGAWAIAN
30			Penyediaan Jasa Pemeliharaan, Biaya Pemeliharaan, dan Pajak Kendaraan Perorangan Dinas atau Kendaraan Dinas Jabatan	Jumlah Kendaraan Perorangan Dinas atau Kendaraan Dinas Jabatan yang Dipelihara dan dibayarkan Pajaknya (Dengan Satuan:Unit)	1	40.250.000	1								1	0	100	0	SUB BAGIAN UMUM DAN KEPEGAWAIAN
31			Penyediaan Jasa Pemeliharaan, Biaya Pemeliharaan, Pajak dan Perizinan Kendaraan Dinas Operasional atau Lapangan	Jumlah Kendaraan Dinas Operasional atau Lapangan yang Dipelihara dan dibayarkan Pajak dan Perizinannya (Dengan Satuan:Unit)	14	30.500.000	14								14	0	100	0	SUB BAGIAN UMUM DAN KEPEGAWAIAN

32			Pemeliharaan Peralatan dan Mesin Lainnya	Jumlah Peralatan dan Mesin Lainnya yang Dipelihara (Dengan Satuan:Unit)	25	52.650.000	25								25	0	100	0	SUB BAGIAN UMUM DAN KEPEGAWAIAN
33			Pemeliharaan/Rehabilitasi Gedung Kantor dan Bangunan Lainnya	Jumlah Gedung Kantor dan Bangunan Lainnya yang Dipelihara/Direhabilitasi (Dengan Satuan:Unit)	1	200.549.000	1								1	0	100	0	SUB BAGIAN UMUM DAN KEPEGAWAIAN
												RATA-RATA CAPAIAN KINERJA (%)					**90,536**	**15,740**	
												PREDIKAT KINERJA							
34	-		**PROGRAM PENGEMBANGAN PERUMAHAN**	**Fasilitasi penyediaan rumah layak huni bagi korban relokasi program pemerintah kab/kota (Dengan Satuan:%)**	**100**	**1.717.000.284**	**25**	**144.942.080**		**0**		**0**		**0**	**25**	**144.942.080**	**25,000**	**8,442**	**BIDANG PERUMAHAN**
35			Pendataan Penyediaan dan Rehabilitasi Rumah Korban Bencana atau Relokasi Program Kabupaten/Kota	Persentase Pendataan Penyediaan dan Rehabiltiasi Rumah Korban bencana atau Relokasi yang terlaksana (Dengan Satuan:%)	100	315.544.480	25	25.393.080		0		0		0	25	25393080	25,000	8,047	SUB KOORDINATOR PENYEDIAAN RUMAH KORBAN BENCANA DAN RELOKASI PROGRAM PEMERINTAH
36			Identifikasi Lahan-Lahan Potensial sebagai Lokasi Relokasi Perumahan	Jumlah Dokumen Data Identifikasi Lahan yang Potensial Sebagai Lokasi Relokasi Perumahan (Dengan Satuan:Dokumen)	2	4.659.000	1								1	0	50	0	SUB KOORDINATOR PENYEDIAAN RUMAH KORBAN BENCANA DAN RELOKASI PROGRAM PEMERINTAH
			Pendataan Rumah Sewa Milik Masyarakat, Rumah Susun dan Rumah Khusus	Jumlah Dokumen Data Rumah Sewa Milik Masyarakat, Rumah Susun, dan Rumah Khusus (Dengan Satuan:Dokumen)	2	55.602.392	1	9.257.232							1	9.257.232	50	17	
			Identifikasi Perumahan di Lokasi yang Berpotensi Terkena Relokasi Program Kabupaten/Kota	Jumlah Dokumen Data Rumah di Lokasi yang Berpotensi Terkena Relokasi Program Kabupaten/Kota (Dengan Satuan:Dokumen)	2	59.330.696	1	5.378.616							1	5.378.616	50	9	
40			Identifikasi Perumahan di Lokasi Rawan Bencana Kabupaten/Kota	Jumlah Dokumen Data Rumah di Lokasi Rawan Bencana Kabupaten/Kota (Dengan Satuan:dokumen)	2	195.952.392	1	10.757.232							1	10.757.232	50	5	SUB KOORDINATOR PENYEDIAAN RUMAH KORBAN BENCANA DAN RELOKASI PROGRAM PEMERINTAH
41			Sosialisasi dan Persiapan Penyediaan dan Rehabilitasi Rumah Korban Bencana atau Relokasi Program Kabupaten/Kota	Persentase pelaksanaan Sosialisasi dan Persiapan Penyediaan dan Rehabilitasi Rumah Korban Bencana atau Relokasi Program Pemerintah (Dengan Satuan:%)	100	38.137.000	25	0		0		0		0	25	0	25,000	0,000	SUB KOORDINATOR PENYEDIAAN RUMAH KORBAN BENCANA DAN RELOKASI PROGRAM PEMERINTAH
42			Sosialisasi Standar Teknis Penyediaan dan Rehabilitasi Rumah k e p a d a Masyarakat/Sukarelawan Tanggap Bencana	Jumlah Orang/Sukarelawan yang Mengikuti Sosialisasi Standar Teknis Penyediaan dan Rehabilitasi Rumah Korban Bencana Kabupaten/Kota (Dengan Satuan:Orang)	20	5.509.000									0	0	0	0	SUB KOORDINATOR PENYEDIAAN RUMAH KORBAN BENCANA DAN RELOKASI PROGRAM PEMERINTAH
43			Pembentukan dan Pelatihan Tim Satgas, Tim Pendamping dan Fasilitator	Jumlah Orang pada Tim Satgas, Tim Pendamping, dan Fasilitator yang Terbentuk dan Terlatih (Dengan Satuan:Orang)	35	6.509.000									0	0	0	0	SUB KOORDINATOR PENYEDIAAN RUMAH KORBAN BENCANA DAN RELOKASI PROGRAM PEMERINTAH
44			Sosialisasi Pengembangan Perumahan Baru dan Mekanisme Akses Pembiayaan Perumahan	Jumlah Orang yang Mengikuti Sosialisasi Pengembangan Perumahan Baru dan Mekanisme Akses Pembiayaan Perumahan (Dengan	0	26.119.000									0	0	#DIV/0!	0	SUB KOORDINATOR PENYEDIAAN RUMAH KORBAN BENCANA DAN RELOKASI PROGRAM PEMERINTAH
47			Pembinaan Pengelolaan Rumah Susun Umum dan/atau Rumah Khusus	Persentase Pembinaan dan Pengelolaan Rumah Susun Umum dan/atau Rumah Khusus (Dengan Satuan:%)	100	1.108.545.116	25	100.829.552		0		0		0	25	100829552	25,000	9,096	SUB KOORDINATOR PENYEDIAAN RUMAH KORBAN BENCANA DAN RELOKASI PROGRAM PEMERINTAH
48			Penatausahaan Pemanfaatan Rumah Susun Umum dan/atau Rumah Khusus	Jumlah Dokumen Pemanfaatan Rumah Susun Umum dan/atau Rumah Khusus (Dengan Satuan:Dokumen)	1	1.108.545.116	1	100.829.552							1	100.829.552	100	9	SUB KOORDINATOR PENYEDIAAN RUMAH KORBAN BENCANA DAN RELOKASI PROGRAM PEMERINTAH

49			Penerbitan Izin Pembangunan dan P e n g e m b a n g a n Perumahan	Persentase layanan Izin P e m b a n g u n a n d a n Pengembangan Perumahan yang dilaksanakan (Dengan Satuan:%)	100	254.773.688	25	18.719.448		0		0		0	25	18719448	25,000	7,347	SUB BAGIAN UMUM DAN KEPEGAWAIAN
50			Fasilitasi Pemenuhan Komitmen Penerbitan Izin Pembangunan dan P e n g e m b a n g a n Perumahan Terintegrasi Secara Elektronik	Jumlah Dokumen Kesepakatan dengan Pengembang/Pelaku Pembangunan Rumah untuk Penerbitan izin Pembangunan dan Pengembangan Perumahan Terintegrasi Secara Elektronik (Dengan Satuan:Dokumen)	3	123.242.296	1	7.962.216							1	7.962.216	33	6	SUB KOORDINATOR PENYEDIAAN RUMAH KORBAN BENCANA DAN RELOKASI PROGRAM PEMERINTAH
51			Koordinasi dan Sinkronisasi Pengendalian Pembangunan dan Pengembangan Perumahan	Jumlah Laporan Hasil Koordinasi dan Sinkronisasi Pengendalian P e m b a n g u n a n d a n Pengembangan Perumahan (Dengan Satuan:Laporan)	3	118.512.392	1	10.757.232							1	10.757.232	33	9	SUB KOORDINATOR PENYEDIAAN RUMAH KORBAN BENCANA DAN RELOKASI PROGRAM PEMERINTAH
52			Koordinasi dan Sinkronisasi Kerja Sama Pemerintah Daerah dengan Badan Usaha (KPDBU) Perumahan Umum/Rumah Susun Umum	Jumlah Laporan Hasil Koordinasi dan Sinkronisasi Kerja Sama Pemerintah Daerah dengan Badan Usaha (KPDBU) Perumahan Umum/Rumah Susun Umum (Dengan Satuan:Laporan)	3	13.019.000	1								1	0	33	0	SUB KOORDINATOR PENYEDIAAN RUMAH KORBAN BENCANA DAN RELOKASI PROGRAM PEMERINTAH
53			Penerbitan Sertifikat Kepemilikan Bangunan Gedung (SKGB)	Persentase Fasilitasi Penerbitan Sertifikat Kepemilikan Bangunan Gedung (Dengan Satuan:%)	100	0		0		0		0		0	0	0	0,000	#DIV/0!	SUB KOORDINATOR PENYEDIAAN RUMAH KORBAN BENCANA DAN RELOKASI PROGRAM PEMERINTAH
54			Koordinasi dan Sinkronisasi Penerbitan Sertifikat Kepemilikan Bangunan Gedung (SKGB)	Jumlah Laporan Hasil Koordinasi dan Sinkronisasi Penerbitan Sertifikat Kepemilikan Bangunan Gedung (SKGB) (Dengan Satuan:Laporan)	1	0									0	0	0	#DIV/0!	SUB KOORDINATOR PENYEDIAAN RUMAH KORBAN BENCANA DAN RELOKASI PROGRAM PEMERINTAH
												RATA-RATA CAPAIAN KINERJA (%)					**25,000**	**8,442**	
												PREDIKAT KINERJA							
55	-		**PROGRAM KAWASAN PERMUKIMAN**	**Cakupan layanan rumah layak huni yang terjangkau (Dengan Satuan:%)**	**93**	**840.388.540**	**25**	**77.596.440**		**0**		**0**		**0**	**25**	**77.596.440**	**27**	**9**	**BIDANG PERMUKIMAN**
56			Penerbitan Izin Pembangunan dan Pengembangan Kawasan Permukiman	Persentase Pengawasan dan Pengendalian Izin Pengembangan Kawasan Permukiman yang terlaksana (Dengan Satuan:%)	100	175.716.688	25	17.719.448		0		0		0	25	17719448	25,000	10,084	SUB KOORDINATOR PERENCANAAN DAN P E N G E M B A N G A N KAWASAN PERMUKIMAN
57			Koordinasi dan Sinkronisasi Penyelenggaraan Kawasan Permukiman	Jumlah Laporan Hasil Koordinasi dan Sinkronisasi Penyelenggaraan Kawasan Permukiman (Dengan Satuan:Laporan)	2	175.716.688	1	17.719.448							1	17.719.448	50	10	SUB KOORDINATOR PERENCANAAN DAN P E N G E M B A N G A N KAWASAN PERMUKIMAN
58			Penataan dan Peningkatan Kualitas Kawasan Permukiman Kumuh dengan Luas di Bawah 10 (Sepuluh) Ha	Persentase Penataan dan Peningkatan Kualitas Kawasan Permukiman Kumuh dengan Luas di Bawah 10 (Sepuluh) Ha (Dengan Satuan:%)	80	532.528.460	25	50.119.760		0		0		0	25	50119760	31,250	9,412	SUB KOORDINATOR P E N C E G A H A N PERUMAHAN DAN KAWASAN PERMUKIMAN KUMUH
59			Penyusunan/Review/Legalisasi Kebijakan Bidang PKP	Jumlah Dokumen Kebijakan Bidang PKP yang Tersusun/T ereview/Terlegalisasi (Dengan Satuan:Dokumen)	1	235.948.384	1	14.135.848							1	14.135.848	100	6	SUB KOORDINATOR PERENCANAAN DAN P E N G E M B A N G A N KAWASAN PERMUKIMAN
			Survei dan Penetapan Lokasi Perumahan dan Permukiman Kumuh	Jumlah Hasil Survei dan Penetapan Lokasi Perumahan dan Permukiman Kumuh (Dengan Satuan:Dokumen)	3	121.415.088	1	13.885.848							1	13.885.848	33	11	
60			Pembentukan/Pembinaan Kelompok Swadaya M a s y a r a k a t d i Permukiman Kumuh	Jumlah Kelompok Swadaya Masyarakat di Permukiman Kumuh yang dibentuk/dibina (Dengan Satuan:Kelompok Masyarakat)	1	175.164.988	1	22.098.064							1	22.098.064	100	13	SUB KOORDINATOR PERENCANAAN DAN P E N G E M B A N G A N KAWASAN PERMUKIMAN

63			Peningkatan Kualitas Kawasan Permukiman Kumuh dengan Luas di Bawah 10 (Sepuluh) Ha	Persentase Peningkatan Kualitas Kawasan Permukiman Kumuh dibawah 10 Ha (Dengan Satuan:%)	60	132.143.392	25	9.757.232		0		0		0	25	9757232	41,667	7,384	SUB KOORDINATOR P E N G A W A S A N , PENGENDALIAN, DAN PENINGKATAN KUALITAS PERMUKIMAN KUMUH
64			Pendataan dan Verifikasi Penyelenggaraan Kawasan Permukiman Kumuh	Jumlah Dokumen Data Permukiman Kumuh yang Terverifikasi (Dengan Satuan:Dokumen)	3	132.143.392	1	9.757.232							1	9.757.232	33	7	SUB KOORDINATOR P E N G A W A S A N , PENGENDALIAN, DAN PENINGKATAN KUALITAS PERMUKIMAN KUMUH
												RATA-RATA CAPAIAN KINERJA (%)					**26,882**	**9,233**	
												PREDIKAT KINERJA							
66	**-**		**PROGRAM PERUMAHAN DAN KAWASAN PERMUKIMAN KUMUH**	**Persentase peningkatan kualitas lingkungan perumahan dan permukiman di kota (Dengan Satuan:%)**	**98**	**509.425.688**	**25**	**16.719.448**		**0**		**0**		**0**	**25**	**16.719.448**	**26**	**3**	**BIDANG PERMUKIMAN**
67			Pencegahan Perumahan d a n Kawasan Permukiman Kumuh pada Daerah Kabupaten/Kota	Persentase Berkurangnya Rumah Tidak Layak Huni di Luar Kawasan Kumuh (Dengan Satuan:%)	2	509.425.688	2	16.719.448		0		0		0	2	16719448	100,000	3,282	SUB KOORDINATOR P E N C E G A H A N PERUMAHAN DAN KAWASAN PERMUKIMAN KUMUH
68			Perbaikan Rumah Tidak Layak Huni untuk Pencegahan Terhadap T u m b u h d a n B e r k e m b a n g n y a Permukiman Kumuh di L u a r K a w a s a n Permukiman Kumuh dengan Luas di Bawah 10 (Sepuluh) Ha	Jumlah Rumah Tidak Layak Huni untuk Pencegahan Terhadap Tumbuh dan Berkembangnya Permukiman Kumuh di Luar Kawasan Permukiman Kumuh dengan Luas di Bawah 10 (Sepuluh) Ha yang Diperbaiki (Dengan Satuan:Unit Rumah)	4	509.425.688	0	16.719.448							0	16.719.448	0	3	SUB KOORDINATOR P E N C E G A H A N PERUMAHAN DAN KAWASAN PERMUKIMAN KUMUH
												RATA-RATA CAPAIAN KINERJA (%)					**25,510**	**3,282**	
												PREDIKAT KINERJA							
69	**-**		**PROGRAM PENINGKATAN PRASARANA, SARANA DAN UTILITAS UMUM (PSU)**	**Persentase Perumahan dan Permukiman yang dilengkapi PSU (Dengan Satuan:%)**	**98**	**944.937.160**	**25**	**54.703.360**		**0**		**0**		**0**	**25**	**54.703.360**	**26**	**6**	**BIDANG PERUMAHAN**
70			Urusan Penyelenggaraan PSU Perumahan	Persentase Penyelenggaraan PSU Perumahan (Dengan Satuan:%)	100	944.937.160	25	54.703.360		0		0		0	25	54703360	25,000	5,789	SUB KOORDINATOR P E N G E L O L A A N PRASARANA, SARANA DAN UTILITAS (PSU) PERUMAHAN
71			Perencanaan Penyediaan PSU Perumahan	Jumlah Dokumen Perencanaan Penyediaan PSU Perumahan (Dengan Satuan:Dokumen)	1	151.997.288	1	20.303.048							1	20.303.048	100	13	SUB KOORDINATOR P E N G E L O L A A N PRASARANA, SARANA DAN UTILITAS (PSU) PERUMAHAN
72			Penyediaan Prasarana, Sarana, dan Utilitas Umum di Perumahan untuk Menunjang Fungsi Hunian	Jumlah Lokasi Perumahan yang Disediakan Prasarana, Sarana, dan Utilitas Umum yang Menunjang Fungsi Hunian (Dengan Satuan:Lokasi)	42	592.240.176		29.021.696							0	29.021.696	0	5	SUB KOORDINATOR P E N G E L O L A A N PRASARANA, SARANA DAN UTILITAS (PSU) PERUMAHAN
73			Koordinasi dan Sinkronisasi dalam rangka Penyediaan Prasarana, Sarana, dan U t i l i t a s U m u m Perumahan	Jumlah Laporan Hasil Koordinasi dan Sinkronisasi dalam rangka Penyediaan Prasarana, Sarana, dan Utilitas Umum Perumahan (Dengan Satuan:Laporan)	1	97.790.696	1	5.378.616							1	5.378.616	100	6	SUB KOORDINATOR P E N G E L O L A A N PRASARANA, SARANA DAN UTILITAS (PSU) PERUMAHAN
74			Verifikasi dan Penyerahan PSU Permukiman dari Pengembang	Jumlah Laporan Hasil Serah Terima PSU Perumahan yang Terverifikasi dari Pengembang (Dengan Satuan:Laporan)	1	102.909.000	1								1	0	100	0	SUB KOORDINATOR P E N G E L O L A A N PRASARANA, SARANA DAN UTILITAS (PSU) PERUMAHAN
												RATA-RATA CAPAIAN KINERJA (%)					**25,510**	**5,789**	
												PREDIKAT KINERJA							

75	-		**PROGRAM PENINGKATANPELAYANAN SERTIFIKASI , KUALIFIKASI , KLASIFIKASI, DAN REGISTRASI BIDANG PERUMAHAN DAN KAWASAN PERMUKIMAN**	**Persentase pelayanan legalisasi bidang perumahan dan kawasan permukiman (Dengan Satuan:%)**	**100**	**0**		**0**		**0**		**0**		**0**	**0**	**0**	**0**	**#DIV/0!**	**BIDANG PERUMAHAN**
76			Sertifikasi dan Registrasi bagi Orang atau Badan H u k u m y a n g M e l a k s a n a k a n Perancangan dan Perencanaan Rumah serta Perencanaan Prasarana, Sarana dan Utilitas Umum PSU Tingkat Kemampuan Kecil	Persentase Layanan Sertifikasi dan Registrasi yang dilaksanakan (Dengan Satuan:%)	100	0		0		0		0		0		0	0,000	#DIV/0!	SUB KOORDINATOR PENATAAN DAN P E N G E M B A N G A N KAWASAN PERUMAHAN
77			Koordinasi dan Sinkronisasi Penerbitan Sertifikasi dan Registrasi Pengembang Perumahan dengan Kualifikasi Kecil	Jumlah Laporan Hasil Koordinasi dan Sinkronisasi Penerbitan Sertifikasi dan Registrasi Pengembang Perumahan dengan Kualifikasi Kecil (Dengan Satuan:Laporan)	1	0									0	0	0	#DIV/0!	SUB KOORDINATOR PERENCANAAN DAN P E N G E M B A N G A N KAWASAN PERMUKIMAN
RATA-RATA CAPAIAN KINERJA (%)																			
PREDIKAT KINERJA																			
RATA-RATA CAPAIAN KINERJA DAN ANGGARAN SEMUA PROGRAM DINAS PERUMAHAN DAN PERMUKIMAN (%)																	**38,688**	**8,497**	
PREDIKAT KINERJA																	**ST**	**T**	
URUSAN PEMERINTAHAN BIDANG KETENTERAMAN DAN KETERTIBAN UMUM SERTA PERLINDUNGAN MASYARAKAT																			
Satuan Polisi Pamongpraja																			
1	-		**P R O G R A M P E N U N J A N G U R U S A N PEMERINTAHAN D A E R A H KABUPATEN/KOTA**	**Nilai Sakip Perangkat D e r a h (D e n g a n Satuan:Nilai)**	**68**	**6.632.484.690**		**2.251.410.288**		**0**		**0**		**0**	**0**	**2.251.410.288**	**0**	**34**	**BIDANG SEKRETARIAT**
				Indeks Kepuasan Pelayanan Internal Perangkat Daerah (Dengan Satuan:Nilai)	**90**										**0**		**0**		**BIDANG SEKRETARIAT**
2			Perencanaan, Penganggaran, dan Evaluasi Kinerja Perangkat Daerah	Persentase penyampaian dokumen perencanaan, penganggaran dan kinerja perangkat daerah tepat waktu	100	0													S u b K o o r d i n a t o r Perencanaan Dan Pelaporan
3			Penyusunan Dokumen Perencanaan Perangkat Daerah	Jumlah Dokumen Perencanaan Perangkat Daerah (D e n g a n Satuan:Dokumen)	2	0													S u b K o o r d i n a t o r Perencanaan Dan Pelaporan
			Koordinasi dan Penyusunan Dokumen RKA-SKPD	Jumlah Dokumen RKA-SKPD dan Laporan Hasil Koordinasi Penyusunan Dokumen RKA-SKPD (D e n g a n Satuan:Dokumen)	0	0													
4			Koordinasi dan Penyusunan Laporan Capaian Kinerja dan Ikhtisar Realisasi Kinerja SKPD	Jumlah Laporan Capaian Kinerja dan Ikhtisar Realisasi Kinerja SKPD dan Laporan Hasil Koordinasi Penyusunan Laporan Capaian Kinerja dan Ikhtisar Realisasi Kinerja SKPD (Dengan Satuan:Laporan)	1	0													S u b K o o r d i n a t o r Perencanaan Dan Pelaporan

5			Administrasi Keuangan Perangkat Daerah	Persentase tersusunnya laporan keuangan perangkat sesuai SAP (Dengan Satuan:%)	100	6.019.801.550		1.554.202.654		0		0		0	0	1554202654	0	26	SubKoordinator Keuangan
6			Penyediaan Gaji dan Tunjangan ASN	Jumlah Orang yang Menerima Gaji dan Tunjangan ASN (Dengan Satuan:Orang/bulan)	53	6.019.801.550		1.554.202.654							0	1554202654	0	26	SubKoordinator Keuangan
7			Koordinasi dan Penyusunan Laporan Keuangan Akhir Tahun SKPD	Jumlah Laporan Keuangan Akhir Tahun SKPD dan Laporan Hasil Koordinasi Penyusunan Laporan Keuangan Akhir Tahun SKPD (Dengan Satuan:Laporan)	1	0									0	0	0	#DIV/0!	SubKoordinator Keuangan
8			Administrasi Umum Perangkat Daerah	Persentase pelaksanaan administrasi umum perangkat daerah (Dengan Satuan:%)	100	319.866.900		652.982.661		0		0		0	0	652982661	0	204	SubKoordinator Umum dan Kepegawaian
9			Penyediaan Komponen Instalasi Listrik/Penerangan Bangunan Kantor	Jumlah Paket Komponen Instalasi Listrik/Penerangan Bangunan Kantor yang Disediakan (Dengan Satuan:Paket)	1	11.566.600		6.564.800							0	6564800	0	57	SubKoordinator Umum dan Kepegawaian
10			Penyediaan Bahan Logistik Kantor	Jumlah Paket Bahan Logistik Kantor yang Disediakan (Dengan Satuan:Paket)	2	83.254.000		24.457.000							0	24457000	0	29	SubKoordinator Umum dan Kepegawaian
11			Penyediaan Barang Cetakan dan Penggandaan	Jumlah Paket Barang Cetakan dan Penggandaan yang Disediakan (Dengan Satuan:Paket)	1	25.046.300		25.495.000							0	25495000	0	102	SubKoordinator Umum dan Kepegawaian
12			Penyelenggaraan Rapat Koordinasi dan Konsultasi SKPD	Jumlah Laporan Penyelenggaraan Rapat Koordinasi dan Konsultasi SKPD (Dengan Satuan:Laporan)	4	200.000.000		596.465.861							0	596465861	0	298	SubKoordinator Umum dan Kepegawaian
13			Penyediaan Jasa Penunjang Urusan Pemerintahan Daerah	Persentase terlaksananya Jasa Penunjang Urusan Pemerintahan Daerah (Dengan Satuan:%)	100	215.043.160		35.242.049		0		0		0	0	35242049	0	16	SubKoordinator Umum dan Kepegawaian
14			Penyediaan Jasa Komunikasi, Sumber Daya Air dan Listrik	Jumlah Laporan Penyediaan Jasa Komunikasi, Sumber Daya Air dan Listrik yang Disediakan (Dengan Satuan:Laporan)	4	109.800.000		12.107.201							0	12107201	0	11	SubKoordinator Umum dan Kepegawaian
15			Penyediaan Jasa Peralatan dan Perlengkapan Kantor	Jumlah Laporan Penyediaan Jasa Peralatan dan Perlengkapan Kantor yang Disediakan (Dengan Satuan:Laporan)	4	56.000.000		3.150.000							0	3150000	0	6	SubKoordinator Umum dan Kepegawaian
16			Penyediaan Jasa Pelayanan Umum Kantor	Jumlah Laporan Penyediaan Jasa Pelayanan Umum Kantor yang Disediakan (Dengan Satuan:Laporan)	4	49.243.160		19.984.848							0	19984848	0	41	SubKoordinator Umum dan Kepegawaian
17			Pemeliharaan Barang Milik Daerah Penunjang Urusan Pemerintahan Daerah	Persentase terlaksananya Jasa Penunjang Urusan Pemerintahan Daerah (Dengan Satuan:%)	100	77.773.080		8.982.924		0		0		0	0	8982924	0	12	SubKoordinator Umum dan Kepegawaian
18			Penyediaan Jasa Pemeliharaan, Biaya Pemeliharaan, dan Pajak Kendaraan Perorangan Dinas atau Kendaraan Dinas Jabatan	Jumlah Kendaraan Perorangan Dinas atau Kendaraan Dinas Jabatan yang Dipelihara dan dibayarkan Pajaknya (Dengan Satuan:Unit)	1	53.773.080		6.232.924							0	6232924	0	12	SubKoordinator Umum dan Kepegawaian

19			Penyediaan Jasa Pemeliharaan, Biaya Pemeliharaan, Pajak dan Perizinan Kendaraan Dinas Operasional atau Lapangan	Jumlah Kendaraan Dinas Operasional atau Lapangan yang Dipelihara dan dibayarkan Pajak dan Perizinannya (Dengan Satuan:Unit)	26	24.000.000		2750000							0	2750000	0	11	SubKoordinator Umum dan Kepegawaian
RATA-RATA CAPAIAN KINERJA (%)																	**0,000**	**33,945**	
PREDIKAT KINERJA																			
20	**-**	**010502**	**P R O G R A M PENINGKATAN KETENTERAMAN DAN KETERTIBAN UMUM**	**Persentase Gangguan Trantibum yang dapat diselesaikan (Dengan Satuan:%)**	**100**	**7.400.551.660**		**2.265.542.656**		**0**		**0**		**0**	**0**	**2.265.542.656**	**0**	**31**	**BIDANG SUMBERDAYA DAN LINMAS**
21		010502201	Penanganan Gangguan Ketenteraman dan Ketertiban Umum dalam 1 (Satu) Daerah Kabupaten/Kota	Persentase Kasus Gangguan Trantibum yang ditangani (Dengan Satuan:%)	100	6.949.621.660		2.151.092.656		0		0		0	0	2151092656	0	31	SubKoordinator UMUM DAN KETENTRAMAN
				Persentase tersusunnya Laporan Penyelesaian dampak Penegakan Perda dan Perkada (Dengan Satuan:%)	100										0		0		SubKoordinator Operasi dan Linmas
				Persentase Tersusunya Laporan Koordinasi pelaksanaanTrantibum tingkat kota (Dengan Satuan:%)	100										0		0		SubKoordinator Operasi dan Linmas
22		010502201001	Koordinasi Penyelenggaraan Ketentraman dan Ketertiban Umum serta Perlindungan Masyarakat Tingkat Kabupaten/Kota	Jumlah Dokumen Hasil Pelaksanaan Koordinasi Penyelenggaraan Ketenteraman, Ketertiban Umum dan Perlindungan Masyarakat Tingkat Kabupaten/Kota (Dengan Satuan:Dokumen)	4	31.300.000		0							0	0	0	0	SubKoordinator UMUM DAN KETENTRAMAN
25		010502201004	P e m b e r d a y a a n P e r l i n d u n g a n Masyarakat dalam rangka Ketentraman dan Ketertiban Umum	Jumlah Dokumen yang Memuat Hasil Pemberdayaan Perlindungan Masyarakat dalam rangka Ketenteraman dan Ketertiban Umum (Dengan Satuan:Dokumen)	4	376.200.000		0							0	0	0	0	SubKoordinator Operasi dan Linmas
26		010502201005	Peningkatan Kapasitas SDM Satuan Polisi Pamongpraja dan Satuan Perlindungan Masyarakat Termasuk dalam Pelaksanaan T u g a s y a n g Bernuansa Hak Asasi Manusia	Jumlah SDM Satuan Polisi Pamongpraja dan Satuan Perlindungan Masyarakat yang Ditingkatkan Kapasitasanya (Dengan Satuan:Orang)	50	54.831.600		0							0	0	0	0	SubKoordinator Operasi dan Linmas
27		010502201006	Kerja Sama antar Lembaga dan Kemitraan dalam Teknik Pencegahan dan Penanganan G a n g g u a n Ketentraman dan Ketertiban Umum	Jumlah Dokumen Hasil Pelaksanaan Kerja Sama antar Lembaga dan Kemitraan dalam Teknik Pencegahan Kejahatan (Dengan Satuan:Dokumen)	4	4.366.200		0							0	0	0	0	SubKoordinator Operasi dan Linmas

			Pencegahan Gangguan Ketenteraman dan Ketertiban Umum Melalui Deteksi Dini dan Cegah Dini, Pembinaan dan Penyuluhan, Pelaksanaan Patroli, Pengamanan, dan Pengawalan	Jumlah Laporan Gangguan Ketenteraman dan Ketertiban Umum yang Dicegah Melalui Deteksi Dini dan Cegah Dini, Pembinaan dan Penyuluhan, Patroli, Pengamanan, dan Pengawalan (Dengan Satuan:laporan)	225	6.339.808.360		2.110.892.656							0	2110892656	0	33	SubKoordinator Operasi dan Linmas
			Penindakan Atas Gangguan Ketenteraman dan Ketertiban Umum berdasarkan Perda dan Perkada Melalui Penertiban dan Penanganan Unjuk Rasa dan Kerusuhan Massa	Jumlah Laporan Gangguan Ketenteraman dan Ketertiban Umum berdasarkan Perda dan Perkada Melalui Penertiban dan Penanganan Unjuk Rasa dan Kerusuhan Massa yang Dilakukan Penindakan (Dengan Satuan:laporan)	100	124.115.500		40.200.000							0	40200000	0	32	SubKoordinator Operasi dan Linmas
28			Penyediaan Layanan dalam rangka Dampak Penegakan Peraturan Daerah dan Perkada	Jumlah Laporan Penyediaan Layanan Dampak Penegakan Perda dan Perkada yang Terlayani (Dengan Satuan:Laporan)	1	19.000.000		0							0	0	0	0	SubKoordinator Operasi dan Linmas
29			Penegakan Peraturan D a e r a h Kabupaten/Kota dan Peraturan Bupati/Wali Kota	Persentase Penanganan Pelanggaran Perda dan Perkada sesuai SOP (Dengan Satuan:%)	100	400.930.000		114.450.000		0		0		0	0	114450000	0	29	S u b K o o r d i n a t o r PENYULUHAN
30			Sosialisasi Penegakan Peraturan Daerah dan Peraturan Kepala Daerah	Jumlah Laporan Hasil Pelaksanaan Sosialisasi Penegakan Peraturan Daerah dan Peraturan Kepala Daerah (Dengan Satuan:laporan)	4	17.600.000		0							0	0	0	0	S u b K o o r d i n a t o r KERJASAMA
31			Penanganan Atas P e l a n g g a r a n Peraturan Daerah dan Peraturan Kepala daerah	Jumlah Laporan Pelaksanaan Penanganan Atas Pelanggaran Peraturan Daerah dan Peraturan kepala daerah Sesuai SOP (Dengan Satuan:Laporan)	4	122.050.000		20.000.000							0	20000000	0	16	S u b k o o r d i n a t o r PEMBINAAN DAN PENGAWASAN
32			Pengawasan Atas Kepatuhan Terhadap P e l a k s a n a a n Peraturan Daerah dan Peraturan Kepala Daerah	Jumlah Laporan Hasil Pelaksanaan Pengawasan yang Dilakukan Terhadap Kepatuhan Terhadap Pelaksanaan Peraturan Daerah dan Peraturan Kepala Daerah (Dengan Satuan:laporan)	4	261.280.000		94.450.000							0	94450000	0	36	SubKoordinator UMUM DAN KETENTRAMAN
29			Pembinaan Penyidik Pegawai Negeri Sipil (PPNS) Kabupaten/Kota	Persentase PPNS yang aktif (Dengan Satuan:%)	100	50.000.000		0		0		0		0	0	0	0	0	S u b K o o r d i n a t o r PENYULUHAN
30			Pengembangan Kapasitas dan Karier PPNS	Jumlah Laporan Hasil Pengembangan dan Peningkatan Kapasitas Pejabat PPNS Penegak Perda (Dengan Satuan:laporan	3	50.000.000		0							0	0	0	0	S u b K o o r d i n a t o r KERJASAMA
RATA-RATA CAPAIAN KINERJA (%)																	**0,000**	**30,613**	
PREDIKAT KINERJA																			
33	-		**PROGRAM PENCEGAHAN, PENANGGULANGAN, PENYELAMATAN KEBAKARAN DAN PENYELAMATAN NON KEBAKARAN**	**Persentase pelayanan penyelamatan dan evakuasi korban kebakaran (Dengan Satuan:%)**	**100**	**4.462.065.520**		**0**		**0**		**0**		**0**	**0**	**0**	**0**	**0**	**BIDANG PEMADAM KEBAKARAN**

34			Pencegahan, Pengendalian, Pemadaman, Penyelamatan, dan Penanganan Bahan Berbahaya dan Beracun Kebakaran dalam Daerah Kabupaten/Kota	Persentase Penyelamatan dan Evakuasi Korban Kebakaran dan Non Kebakaran (Dengan Satuan:%)	100	4.386.745.520		0		0		0		0	0	0	0	0	Subkoordinator Pencegahan Kebakaran
35			Pencegahan Kebakaran dalam Daerah Kabupaten/Kota	Jumlah Dokumen NSPM Pencegahan/Penanggulangan Kebakaran dalam Daerah Kabupaten/Kota Setiap Tahunnya (Dengan Satuan:Dokumen)	1	2.400.000		0							0	0	0	0	Subkoordinator Pencegahan Kebakaran
36			Pemadaman dan Pengendalian Kebakaran dalam Daerah Kabupaten/Kota	Jumlah Laporan Hasil Pelaksanaan Kegiatan Kesiapsiagaan Petugas Piket dan Pemadaman Kebakaran dalam Daerah Kabupaten/Kota (Dengan Satuan:Laporan)	1	4.371.745.520		0							0	0	0	0	Subkoordinator Pencegahan Kebakaran
37			Penyelamatan dan Evakuasi Korban Kebakaran dan Non Kebakaran	Jumlah Dokumen Hasil Pelaksanaan Kegiatan Kesiapsiagaan Petugas Piket dan Penyelamatan/Evakuasi Saat Penanggulangan Kebakaran dan Non Kebakaran (Dengan Satuan:Dokumen)	1	12.600.000		0							0	0	0	0	Subkoordinator Pencegahan Kebakaran
38			Inspeksi Peralatan Proteksi Kebakaran	PersentaseTerlasananya Infeksi Peralatan Proteksi Kebakaran (Dengan Satuan:%)	100	10.000.000		0		0		0		0	0	0	0	0	Subkoordinator Pencegahan Kebakaran
39			Penilaian Sarana Prasarana Proteksi Kebakaran	Jumlah Dokumen yang Memuat Data Bangunan/Gedung/Lingkungan yang Memenuhi Kelaikan Standar Sarana Prasarana Proteksi Kebakaran (Dengan Satuan:Dokumen)	1	10.000.000		0							0	0	0	0	Subkoordinator Pencegahan Kebakaran
40			Investigasi Kejadian Kebakaran	-		30.000.000		0		0		0		0	0	0	#DIV/0!	0	Subkoordinator Pencegahan Kebakaran
41		010504203001	Investigasi Kejadian Kebakaran, Meliputi Penelitian dan Pengujian Penyebab Kejadian Kebakaran	Jumlah Dokumen yang Memuat Hasil Kejadian Kebakaran yang Dilakukan Investigasi Lanjutan Meliputi Penelitian dan Pengujian dan Penelitian (Dengan Satuan:Dokumen)	1	30.000.000		0							0	0	0	0	Subkoordinator Pencegahan Kebakaran
42		010504204	Pemberdayaan Masyarakat dalam Pencegahan Kebakaran	-		35.320.000		0		0		0		0	0	0	#DIV/0!	0	Subkoordinator Pencegahan Kebakaran
43		010504204002	Pembentukan dan Pembinaan Relawan Pemadam Kebakaran	Jumlah Desa/Kelurahan yang Terbentuk dan Terbina Relawan Pemadam Kebakaran pada Lingkup Sistem Ketahanan Kebakaran Lingkungan (SKKL) Setiap Tahunnya (Dengan Satuan:Desa/Kelurahan)	42	35.320.000		0							0	0	0	0	Subkoordinator Pencegahan Kebakaran
RATA-RATA CAPAIAN KINERJA (%)																	**0,000**	**0,000**	
PREDIKAT KINERJA																			
RATA-RATA CAPAIAN KINERJA DAN ANGGARAN SEMUA PROGRAM SATUAN POLISI PAMONGPRAJA (%)																	**0,000**	**21,519**	
PREDIKAT KINERJA																			

Badan Penanggulangan Bencana Daerah

1	**-**	**010501**	**P R O G R A M P E N U N J A N G U R U S A N PEMERINTAHAN D A E R A H KABUPATEN/KOTA**	**Indeks Kepuasan Pelayanan Internal Perangkat Daerah (Dengan Satuan:Nilai)**	**90**	**3.645.960.863**	**80**	**968.332.126**		**0**		**0**		**0**	**80**	**968332126**	**89**	**27**	**SEKRETARIAT**
				Nilai SAKIP Perangkat D a e r a h (D e n g a n Satuan:Nilai)	**72,000**		**70,450**								**70**		**98**		**SEKRETARIAT**
2		010501201	P e r e n c a n a a n , Penganggaran, dan Evaluasi Kinerja Perangkat Daerah	Persentase penyampaian dokumen perencanaan, penganggaran dan kinerja perangkat daerah tepat waktu (Dengan Satuan:%)	100	0	25	0		0		0		0	25	0	25	#DIV/0!	ANALIS KEUANGAN
3		010501201001	Penyusunan Dokumen Perencanaan Perangkat Daerah	Jumlah Dokumen Perencanaan Perangkat Daerah (Dengan Satuan:Dokumen)	2	0	1	0							1	0	50	#DIV/0!	ANALIS KEUANGAN
4		010501201006	Koordinasi dan Penyusunan Laporan Capaian Kinerja dan Ikhtisar Realisasi Kinerja SKPD	Jumlah Laporan Capaian Kinerja dan Ikhtisar Realisasi Kinerja SKPD dan Laporan Hasil Koordinasi Penyusunan Laporan Capaian Kinerja dan Ikhtisar Realisasi Kinerja SKPD (Dengan Satuan:Laporan)	2	0	2	0							2	0	100	#DIV/0!	ANALIS KEUANGAN
5		010501201007	Evaluasi Kinerja Perangkat Daerah	Jumlah Laporan Evaluasi Kinerja Perangkat Daerah (Dengan Satuan:Laporan)	1	0	1	0							1	0	100	#DIV/0!	ANALIS KEUANGAN
6		010501202	Administrasi Keuangan Perangkat Daerah	Persentase tersusunnya laporan keuangan perangkat sesuai SAP (Dengan Satuan:%)	100	3.177.407.491	25	892.115.618		0		0		0	25	892115618	25	28	ANALIS KEUANGAN
7		010501202001	Penyediaan Gaji dan Tunjangan ASN	Jumlah Orang yang Menerima Gaji dan Tunjangan ASN (Dengan Satuan:Orang/bulan)	27	3.177.407.491	26	892.115.618							26	892115618	96	28	ANALIS KEUANGAN
8		010501202007	Koordinasi dan Penyusunan Laporan Keuangan Bulanan/ T r i w u l a n a n / Semesteran SKPD	Jumlah Laporan Keuangan Bulanan/ Triwulanan/ Semesteran SKPD dan Laporan Koordinasi Penyusunan Laporan K e u a n g a n Bulanan/Triwulanan/Semesteran SKPD (Dengan Satuan:Laporan)	1	0	1	0							1	0	100	#DIV/0!	ANALIS KEUANGAN
9		010501205	Administrasi Kepegawaian Perangkat Daerah	Persentase penurunan tingkat pelanggaran disiplin ASN (Dengan Satuan:%)	100	0	0	0		0		0		0	0	0	0	#DIV/0!	SUB BAGIAN UMUM & KEPEGAWAIAN
10		010501205002	Pendidikan dan Pelatihan Pegawai Berdasarkan Tugas dan Fungsi	Jumlah Pegawai Berdasarkan Tugas dan Fungsi yang Mengikuti Pendidikan dan Pelatihan (Dengan Satuan:orang)	27	0	0	0							0	0	0	#DIV/0!	SUB BAGIAN UMUM & KEPEGAWAIAN
11		010501206	Administrasi Umum Perangkat Daerah	Persentase pelaksanaan administrasi umum perangkat daerah (Dengan Satuan:%)	100	130.841.500	25	21.379.293		0		0		0	25	21379293	25	16	SUB BAGIAN UMUM & KEPEGAWAIAN
12		010501206001	P e n y e d i a a n Komponen Instalasi Listrik/Penerangan Bangunan Kantor	Jumlah Paket Komponen Instalasi Listrik/Penerangan Bangunan Kantor yang Disediakan (Dengan Satuan:Paket)	1	3.080.500	1	1.192.500							1	1192500	100	39	SUB BAGIAN UMUM & KEPEGAWAIAN
13		010501206002	Penyediaan Peralatan dan Perlengkapan Kantor	Jumlah Paket Peralatan dan Perlengkapan Kantor yang Disediakan (Dengan Satuan:Paket)	1	0	0	0							0	0	0	#DIV/0!	SUB BAGIAN UMUM & KEPEGAWAIAN
14		010501206004	Penyediaan Bahan Logistik Kantor	Jumlah Paket Bahan Logistik Kantor yang Disediakan (Dengan Satuan:Paket)	1	16.482.000	1	5.734.000							1	5734000	100	35	SUB BAGIAN UMUM & KEPEGAWAIAN
15		010501206005	Penyediaan Barang Cetakan dan Penggandaan	Jumlah Paket Barang Cetakan dan Penggandaan yang Disediakan (Dengan Satuan:Paket)	1	11.279.000	1	4.024.000							1	4024000	100	36	SUB BAGIAN UMUM & KEPEGAWAIAN
16		010501206009	Penyelenggaraan Rapat Koordinasi dan Konsultasi SKPD	J u m l a h L a p o r a n Penyelenggaraan Rapat Koordinasi dan Konsultasi SKPD (Dengan Satuan:Laporan)	6	100.000.000	1	10.428.793							1	10428793	17	10	SUB BAGIAN UMUM & KEPEGAWAIAN

17		010501207	Pengadaan Barang Milik Daerah Penunjang Urusan Pemerintah Daerah	Persentase pengadaan barang milik perangkat daerah (Dengan Satuan:%)	100	0	0	0		0		0		0	0	0	0	#DIV/0!	SUB BAGIAN UMUM & KEPEGAWAIAN
18		010501207005	Pengadaan Mebel	Jumlah Paket Mebel yang Disediakan (Dengan Satuan:Unit)	5	0	0	0							0	0	0	#DIV/0!	SUB BAGIAN UMUM & KEPEGAWAIAN
			Pengadaan Kendaraan Dinas Operasional atau Lapangan	Jumlah Unit Kendaraan Dinas Operasional atau Lapangan yang Disediakan (Dengan Satuan:Unit)	3	0	0	0							0	0	0	#DIV/0!	
19		010501208	Penyediaan Jasa Penunjang Urusan Pemerintahan Daerah	Persentase terlaksananya Jasa Penunjang Urusan Pemerintahan Daerah (Dengan Satuan:%)	100	274.780.176	25	43.440.955		0		0		0	25	43440955	25	16	SUB BAGIAN UMUM & KEPEGAWAIAN
20		010501208002	Penyediaan Jasa Komunikasi, Sumber Daya Air dan Listrik	Jumlah Laporan Penyediaan Jasa Komunikasi, Sumber Daya Air dan Listrik yang Disediakan (Dengan Satuan:Laporan)	1	97.000.000	1	10.097.875							1	10097875	100	10	SUB BAGIAN UMUM & KEPEGAWAIAN
21		010501208003	Penyediaan Jasa Peralatan dan Perlengkapan Kantor	Jumlah Laporan Penyediaan Jasa Peralatan dan Perlengkapan Kantor yang Disediakan (Dengan Satuan:Laporan)	1	17.200.000	1	6.500.000							1	6500000	100	38	SUB BAGIAN UMUM & KEPEGAWAIAN
22		010501208004	Penyediaan Jasa Pelayanan Umum Kantor	Jumlah Laporan Penyediaan Jasa Pelayanan Umum Kantor yang Disediakan (Dengan Satuan:Laporan)	1	160.580.176	1	26.843.080							1	26843080	100	17	SUB BAGIAN UMUM & KEPEGAWAIAN
23		010501209	Pemeliharaan Barang Milik Daerah Penunjang Urusan Pemerintahan Daerah	Persentase barang milik perangkat daerah dalam kondisi baik (Dengan Satuan:%)	100	62.931.696	25	11.396.260		0		0		0	25	11396260	25	18	SUB BAGIAN UMUM & KEPEGAWAIAN
24		010501209001	Penyediaan Jasa Pemeliharaan, Biaya Pemeliharaan, dan Pajak Kendaraan Perorangan Dinas atau Kendaraan Dinas Jabatan	Jumlah Kendaraan Perorangan Dinas atau Kendaraan Dinas Jabatan yang Dipelihara dan dibayarkan Pajaknya (Dengan Satuan:Unit)	1	51.931.696	1	8.516.260							1	8516260	100	16	SUB BAGIAN UMUM & KEPEGAWAIAN
25		010501209002	Penyediaan Jasa Pemeliharaan, Biaya Pemeliharaan, Pajak dan Perizinan Kendaraan Dinas Operasional atau Lapangan	Jumlah Kendaraan Dinas Operasional atau Lapangan yang Dipelihara dan dibayarkan Pajak dan Perizinannya (Dengan Satuan:Unit)	1	11.000.000	1	2.880.000							1	2880000	100	26	SUB BAGIAN UMUM & KEPEGAWAIAN
			P e m e l i h a r a a n Peralatan dan Mesin Lainnya	Jumlah Peralatan dan Mesin Lainnya yang Dipelihara (Dengan Satuan:Unit)	1	0	0	0							0	0	0	#DIV/0!	
26			Pemeliharaan/Rehabilitasi Sarana dan Prasarana Gedung Kantor atau Bangunan Lainnya	Jumlah Sarana dan Prasarana Gedung Kantor atau Bangunan Lainnya yang Dipelihara/Direhabilitasi (Dengan Satuan:Unit)	1	0	0	0							0	0	0	#DIV/0!	SUB BAGIAN UMUM & KEPEGAWAIAN
																	93,368	**26,559**	
27	-	010503	**P R O G R A M PENANGGULANGAN BENCANA**	**Jumlah warga negara yang memperoleh layanan informasi rawan bencana (Dengan Satuan:orang)**	**6.000**	**3.519.797.827**	**0**	**582.833.931**		**0**		**0**		**0**	**0**	**582833931**	**0**	**17**	**B I D A N G P E N C E G A H A N, KESIAPSIAGAAN, DAN KEDARURATAN**
				Jumlah warga negara yang memperoleh layanan p e n c e g a h a n d a n kesiapsiagaan terhadap bencana (Dengan Satuan:ORANG)	**500**		**0**								**0**		**0**		**B I D A N G P E N C E G A H A N, KESIAPSIAGAAN, DAN KEDARURATAN**

				Jumlah warga negara yang memperoleh layanan penyelamatan dan evakuasi korban bencana (Dengan Satuan:ORANG)	**600**		**0**										**0**		**B I D A N G P E N C E G A H A N , KESIAPSIAGAAN, DAN KEDARURATAN**
				Jumlah Dokumen Sistem Dasar Penanggulangan Bencana yang Tersusun (Dengan Satuan:Dokumen)	**6**		**0**										**0**		**B I D A N G P E N C E G A H A N , KESIAPSIAGAAN, DAN KEDARURATAN**
28		010503201	Pelayanan Informasi Rawan Bencana Kabupaten/Kota	Persentase jumlah penduduk di kawasan rawan bencana yang memperoleh informasi rawan bencana sesuai jenis ancaman bencana (Dengan Satuan:%)	100	50.000.000	0	0		0		0		0	0	0	0	0	P E N A T A PENANGGULANGAN B E N C A N A S U B K O O R D I N A T O R PENCEGAHAN
29		010503201002	Sosialisasi, Komunikasi, Informasi dan Edukasi (KIE) Rawan Bencana Kabupaten/Kota (Per Jenis Ancaman Bencana)	Jumlah warga negara termasuk kelompok rentan di kawasan rawan bencana bencana Kabupaten/Kota yang memperoleh sosialisasi, komunikasi, informasi dan edukasi sesuai jenis ancaman bencana yang ada di kawasan tempat tinggalnya selama 1 (satu) tahun (Dengan Satuan:orang)	525	50.000.000	0	0							0	0	0	0	P E N A T A PENANGGULANGAN B E N C A N A S U B K O O R D I N A T O R PENCEGAHAN
30		010503202	Pelayanan Pencegahan dan Kesiapsiagaan Terhadap Bencana	Jumlah warga negara yang mendapatkan pelayanan pencegahan dan kesiapsiagaan terhadap bencana di lokasi rawan bencana (Dengan Satuan:orang)	500	100.000.000	0	0		0		0		0	0	0	0	0	P E N A T A PENANGGULANGAN B E N C A N A S U B K O O R D I N A T O R PENCEGAHAN
31			Pelatihan Keluarga Tanggap Bencana Alam	Jumlah Keluarga yang Mengikuti Pelatihan Keluarga Tanggap Bencana Alam (Dengan Satuan:keluarga)	60	0	0												P E N A T A PENANGGULANGAN B E N C A N A S U B K O O R D I N A T O R PENCEGAHAN
			Penguatan Kapasitas Kawasan untuk Pencegahan dan Kesiapsiagaan Bencana	Jumlah kawasan rawan bencana (per jenis ancaman bencana) dan/atau kawasan-kawasan strategis Kabupaten/Kota yang memiliki mekanisme dan prosedur tetap kesiapsiagaan menghadapi bencana (Dengan Satuan:kawasan)	3	0	0												
			Pengembangan Kapasitas Tim Reaksi Cepat (TRC) Bencana Kabupaten/Kota	Jumlah personil Tim Reaksi Cepat Penanggulangan Bencana (TRC PB) Kabupaten/Kota yang berasal dari lintas sektor yang memiliki kompetensi untuk penanganan awal darurat bencana (Dengan Satuan:orang)	100	0	0												
			Penyusunan Rencana Kontijensi Kabupaten/Kota	Jumlah Dokumen Rencana Kontijensi Kabupaten/Kota (per jenis ancaman bencana) sampai dengan dinyatakan sah/legal paling lama dalam 1 (satu) tahun (Dengan Satuan:Dokumen)	2	100.000.000	0	0							0	0	0	0	
			Pengendalian Operasi dan Penyediaan Sarana Prasarana Kesiapsiagaan Terhadap Bencana Kabupaten/Kota	Jumlah laporan layanan pusat pengendalian operasi (pusdalops) dengan Maklumat Pelayanan yang sah dan legal sesuai dengan jenis ancaman bencana yang ada di kawasan tempat tinggalnya (Dengan Satuan:Laporan)	2	0	0												

35		010503203	Pelayanan Penyelamatan dan Evakuasi Korban Bencana	Jumlah korban bencana berhasil dicari ditolong dan dievakuasi yang memperoleh layanan penyelamatan dan evakuasi korban bencana serta jumlah kasus KLB yang ditangani kurang dari 24 jam (Dengan Satuan:orang)	600	3.369.797.827	0	582.833.931		0		0		0	0	582833931	0	17	P E N A T A PENANGGULANGAN B E N C A N A S U B K O O R D I N A T O R KEDARURATAN
36		010503203003	Pencarian, Pertolongan dan Evakuasi Korban Bencana Kabupaten/Kota	Jumlah Korban yang Berhasil Ditemukan, Ditolong, dan Dievakuasi Per Jenis Kejadian B e n c a n a (D e n g a n Satuan:Orang)	600	3.245.027.827	0	582.833.931							0	582833931	0	18	P E N A T A PENANGGULANGAN B E N C A N A S U B K O O R D I N A T O R KEDARURATAN
37		010503203004	Penyediaan Logistik Penyelamatan dan Evakuasi Korban B e n c a n a Kabupaten/Kota	Jumlah Korban Bencana yang Mendapatkan Distribusi Logistik Penyelamatan dan Evakuasi Korban Bencana (Dengan Satuan:Orang)	400	124.770.000	0	0							0	0	0	0	-
38		010503204	Penataan Sistem Dasar Penanggulangan Bencana	Persentase pencapaian Tata Kelola Pelaksanaan Penanganan Pasca Bencana (Dengan Satuan:Dokumen)	6	0	0	0		0		0		0					-
39		010503204004	Pengelolaan dan Pemanfaatan Sistem Informasi Kebencanaan	Jumlah Data dan Informasi Kebencanaan (Dengan Satuan:Dokumen)	1	0	0	0											-
40		010503204005	Pembinaan dan P e n g a w a s a n Penyelenggaraan Penanggulangan Bencana	Jumlah Laporan Hasil Binwas P e n y e l e n g g a r a a n Penanggulangan Bencana (Dengan Satuan:Laporan)	1	0	0	0											-
41			Koordinasi penanganan Pascabencana Kabupaten/Kota	Jumlah penyelesaian kegiatan pascabencana di semua sektor sesuai berdasarkan Rencana Rehabilitasi dan Rekontruksi Pascabencana (R3P) Kabupaten/Kota yang dilegalkan (Dengan Satuan:kegiatan)	1	0	0	0											-
RATA-RATA CAPAIAN KINERJA (%)																	**0,000**	**16,559**	
PREDIKAT KINERJA																			
RATA-RATA CAPAIAN KINERJA DAN ANGGARAN SEMUA PROGRAM BADAN PENANGGULANGAN BENCANA (%)																	**46,684**	**21,559**	
PREDIKAT KINERJA																			
URUSAN PEMERINTAHAN BIDANG SOSIAL																			
Dinas Sosial																			
1	-	010601	**PROGRAM PENUNJANG URUSAN PEMERINTAHAN DAERAH KABUPATEN/KOTA**	**Indeks Kepuasan Pelayanan Internal Perangkat Daerah (Dengan Satuan:Nilai)**	**95**	**4.969.035.982**	**20,25**	**1.297.808.884**		**0**		**0**		**0**	**20**	**1.297.808.884**	**21**	**26**	**SEKRETARIS (Dinas Sosial)**
				Nilai SAKIP Perangkat D a e r a h (D e n g a n Satuan:Nilai)	**72,55**										**0**		**0**		**SEKRETARIS (Dinas Sosial)**
2		010601201	Perencanaan, Penganggaran, dan Evaluasi Kinerja Perangkat Daerah	Persentase penyampaian dokumen perencanaan, penganggaran dan kinerja perangkat daerah tepat waktu (Dengan Satuan:%)	100	0		0		0		0		0	0	0	0	#DIV/0!	Sub Koordinator P.erencanaan, Evaluasi, dan Pelaporan
3		010601201001	Penyusunan Dokumen Perencanaan Perangkat Daerah	Jumlah Dokumen Perencanaan Perangkat Daerah (Dengan Satuan:Dokumen)	2	0									0	0	0	#DIV/0!	Sub Koordinator P.erencanaan, Evaluasi, dan Pelaporan

4		010601201002	Koordinasi dan Penyusunan Dokumen RKA-SKPD	Jumlah Dokumen RKA-SKPD dan Laporan Hasil Koordinasi Penyusunan Dokumen RKA- S K P D (D e n g a n Satuan:Dokumen)	2	0									0	0	0	#DIV/0!	Sub Koordinator P.erencanaan, Evaluasi, dan Pelaporan
5		010601201003	Koordinasi dan Penyusunan Dokumen Perubahan RKA-SKPD	Jumlah Dokumen Perubahan RKA-SKPD dan Laporan Hasil Koordinasi Penyusunan Dokumen Perubahan RKA-SKPD (Dengan Satuan:Dokumen)	2	0									0	0	0	#DIV/0!	Sub Koordinator P.erencanaan, Evaluasi, dan Pelaporan
6		010601201004	Koordinasi dan Penyusunan DPA-SKPD	Jumlah Dokumen DPA-SKPD dan Laporan Hasil Koordinasi Penyusunan Dokumen DPA- S K P D (D e n g a n Satuan:Dokumen)	2	0									0	0	0	#DIV/0!	Sub Koordinator P.erencanaan, Evaluasi, dan Pelaporan
7		010601201005	Koordinasi dan Penyusunan Perubahan DPA- SKPD	Jumlah Dokumen Perubahan DPA-SKPD dan Laporan Hasil Koordinasi Penyusunan Dokumen Perubahan DPA-SKPD (Dengan Satuan:Dokumen)	2	0									0	0	0	#DIV/0!	Sub Koordinator P.erencanaan, Evaluasi, dan Pelaporan
8		010601201006	Koordinasi dan Penyusunan Laporan Capaian Kinerja dan Ikhtisar Realisasi Kinerja SKPD	Jumlah Laporan Capaian Kinerja dan Ikhtisar Realisasi Kinerja SKPD dan Laporan Hasil Koordinasi Penyusunan Laporan Capaian Kinerja dan Ikhtisar Realisasi Kinerja SKPD (Dengan Satuan:Laporan)	4	0									0	0	0	#DIV/0!	Sub Koordinator P.erencanaan, Evaluasi, dan Pelaporan
9		010601201007	Evaluasi Kinerja Perangkat Daerah	Jumlah Laporan Evaluasi Kinerja Perangkat Daerah (Dengan Satuan:Laporan)	4	0									0	0	0	#DIV/0!	Sub Koordinator P.erencanaan, Evaluasi, dan Pelaporan
10		010601202	Administrasi Keuangan Perangkat Daerah	Persentase tersusunnya laporan keuangan perangkat sesuai SAP (Dengan Satuan:%)	100	4.142.265.858	25	1.164.190.964		0		0		0	25	1.164.190.964	25	28	Sub Koordinator Keuangan
11		010601202001	Penyediaan Gaji dan Tunjangan ASN	Jumlah Orang yang Menerima Gaji dan Tunjangan ASN (Dengan Satuan:Orang/bulan)	36	4.142.265.858	36	1.164.190.964							36	1164190964	100	28	Sub Koordinator Keuangan
12		010601202005	Koordinasi dan Penyusunan Laporan Keuangan Akhir Tahun SKPD	Jumlah Laporan Keuangan Akhir Tahun SKPD dan Laporan Hasil Koordinasi Penyusunan Laporan Keuangan Akhir Tahun SKPD (Dengan Satuan:Laporan)	8	0									0	0	0	#DIV/0!	Sub Koordinator Keuangan
13		010601202007	Koordinasi dan Penyusunan Laporan Keuangan Bulanan/ Triwulanan/ Semesteran SKPD	Jumlah Laporan Keuangan Bulanan/ Triwulanan/ Semesteran SKPD dan Laporan Koordinasi Penyusunan Laporan K e u a n g a n Bulanan/Triwulanan/Semesteran SKPD (Dengan Satuan:Laporan)	9	0									0	0	0	#DIV/0!	Sub Koordinator Keuangan
14		010601203	Administrasi Barang Milik Daerah pada Perangkat Daerah	Persentase barang milik perangkat daerah yang ditata dan diinventarisir (Dengan Satuan:%)	100	0		0		0		0		0	0	0	0	#DIV/0!	Kasubbag Umum dan Kepegawaian
15		010601203002	Pengamanan Barang Milik Daerah SKPD	Jumlah Dokumen Pengamanan Barang Milik Daerah SKPD (Dengan Satuan:Dokumen)	1	0									0	0	0	#DIV/0!	Kasubbag Umum dan Kepegawaian
16		010601203005	Rekonsiliasi dan Penyusunan Laporan Barang Milik Daerah pada SKPD	Jumlah Laporan Rekonsiliasi dan Penyusunan Laporan Barang Milik Daerah pada SKPD (Dengan Satuan:Laporan)	4	0									0	0	0	#DIV/0!	Kasubbag Umum dan Kepegawaian
17		010601205	Administrasi Kepegawaian Perangkat Daerah	Persentase penurunan tingkat pelanggaran disiplin ASN (Dengan Satuan:%)	100	42.009.000		0		0		0		0	0	0	0	0	Kasubbag Umum dan Kepegawaian
18			Pengadaan Pakaian Dinas beserta Atribut Kelengkapannya	Jumlah Paket Pakaian Dinas beserta Atribut Kelengkapan (Dengan Satuan:Paket)	2	42.009.000									0	0	0	0	Kasubbag Umum dan Kepegawaian
		010601205005	Monitoring, Evaluasi, dan Penilaian Kinerja Pegawai	Jumlah Dokumen Monitoring, Evaluasi, dan Penilaian Kinerja P e g a w a i (D e n g a n Satuan:Dokumen)	108	0									0	0	0	#DIV/0!	

19		010601205009	Pendidikan dan Pelatihan Pegawai Berdasarkan Tugas dan Fungsi	Jumlah Pegawai Berdasarkan Tugas dan Fungsi yang Mengikuti Pendidikan dan Pelatihan (Dengan Satuan:Orang)	6	0									0	0	0	#DIV/0!	Kasubbag Umum dan Kepegawaian
20		010601206	Administrasi Umum Perangkat Daerah	Persentase pelaksanaan administrasi umum perangkat daerah (Dengan Satuan:%)	100	132.089.900	15,75	28.383.759		0		0		0	16	28.383.759	16	21	Kasubbag Umum dan Kepegawaian
21		010601206001	Penyediaan Komponen I n s t a l a s i Listrik/Penerangan Bangunan Kantor	Jumlah Paket Komponen Instalasi Listrik/Penerangan Bangunan Kantor yang Disediakan (Dengan Satuan:Paket)	3	0									0	0	0	#DIV/0!	Kasubbag Umum dan Kepegawaian
22		010601206002	Penyediaan Peralatan dan Perlengkapan Kantor	Jumlah Paket Peralatan dan Perlengkapan Kantor yang Disediakan (Dengan Satuan:Paket)	2	0									0	0	0	#DIV/0!	Kasubbag Umum dan Kepegawaian
23		010601206003	Penyediaan Peralatan Rumah Tangga	Jumlah Paket Peralatan Rumah Tangga yang Disediakan (Dengan Satuan:Paket)	3	0									0	0	0	#DIV/0!	Kasubbag Umum dan Kepegawaian
24		010601206004	Penyediaan Bahan Logistik Kantor	Jumlah Paket Bahan Logistik Kantor yang Disediakan (Dengan Satuan:Paket)	2	32.089.900	1	900.000							1	900000	50	3	Kasubbag Umum dan Kepegawaian
25		010601206005	Penyediaan Barang C e t a k a n d a n Penggandaan	Jumlah Paket Barang Cetakan dan Penggandaan yang Disediakan (Dengan Satuan:Paket)	2	0									0	0	0	#DIV/0!	Kasubbag Umum dan Kepegawaian
26		010601206006	Penyediaan Bahan Bacaan dan Peraturan Perundang-undangan	Jumlah Dokumen Bahan Bacaan dan Peraturan Perundang- Undangan yang Disediakan (Dengan Satuan:Dokumen)	4	0									0	0	0	#DIV/0!	Kasubbag Umum dan Kepegawaian
27		010601206008	Fasilitasi Kunjungan Tamu	Jumlah Laporan Fasilitasi Kunjungan Tamu (Dengan Satuan:Laporan)	12	0									0	0	0	#DIV/0!	Kasubbag Umum dan Kepegawaian
28		010601206009	Penyelenggaraan Rapat Koordinasi dan Konsultasi SKPD	J u m l a h L a p o r a n Penyelenggaraan Rapat Koordinasi dan Konsultasi SKPD (Dengan Satuan:Laporan)	4	100.000.000	1	27.483.759							1	27483759	25	27	Kasubbag Umum dan Kepegawaian
29		010601206011	Dukungan Pelaksanaan Sistem Pemerintahan Berbasis Elektronik pada SKPD	Jumlah Dokumen Dukungan Pelaksanaan Sistem Pemerintahan Berbasis Elektronik pada SKPD (Dengan Satuan:Dokumen)	1	0									0	0	0	#DIV/0!	Kasubbag Umum dan Kepegawaian
30		010601207	Pengadaan Barang Milik Daerah Penunjang Urusan Pemerintah Daerah	Persentase pengadaan barang milik perangkat daerah	100	0		0		0		0		0	0	0	0	#DIV/0!	Kasubbag Umum dan Kepegawaian
31		010601207005	Pengadaan Mebel	Jumlah Paket Mebel yang Disediakan (Dengan Satuan:Unit)	40	0									0	0	0	#DIV/0!	Kasubbag Umum dan Kepegawaian
32		010601207006	Pengadaan Peralatan dan Mesin Lainnya	Jumlah Unit Peralatan dan Mesin Lainnya yang Disediakan (Dengan Satuan:Unit)	6	0									0	0	0	#DIV/0!	Kasubbag Umum dan Kepegawaian
33		010601208	Penyediaan Jasa Penunjang Urusan Pemerintahan Daerah	Persentase terlaksananya Jasa Penunjang Urusan Pemerintahan Daerah (Dengan Satuan:%)	100	423.803.744	25,00	76.745.081		0		0		0	25	76.745.081	25	18	Kasubbag Umum dan Kepegawaian
34		010601208002	Penyediaan Jasa Komunikasi, Sumber Daya Air dan Listrik	Jumlah Laporan Penyediaan Jasa Komunikasi, Sumber Daya Air dan Listrik yang Disediakan (Dengan Satuan:Laporan)	4	90.000.000	1	9.444.457							1	9444457	25	10	Kasubbag Umum dan Kepegawaian
35		010601208003	Penyediaan Jasa Peralatan dan Perlengkapan Kantor	Jumlah Laporan Penyediaan Jasa Peralatan dan Perlengkapan Kantor yang Disediakan (Dengan Satuan:Laporan)	4	0									0	0	0	#DIV/0!	Kasubbag Umum dan Kepegawaian
36		010601208004	Penyediaan Jasa Pelayanan Umum Kantor	Jumlah Laporan Penyediaan Jasa Pelayanan Umum Kantor yang Disediakan (Dengan Satuan:Laporan)	4	333.803.744	1	67.300.624							1	67300624	25	20	Kasubbag Umum dan Kepegawaian

37		010601209	Pemeliharaan Barang Milik Daerah Penunjang Urusan Pemerintahan Daerah	Persentase barang milik perangkat daerah dalam kondisi baik (Dengan Satuan:%)	100	228.867.480	25,00	28.489.080		0		0		0	25	28.489.080	25	12	Kasubbag Umum dan Kepegawaian
38		010601209001	Penyediaan Jasa Pemeliharaan, Biaya Pemeliharaan, dan Pajak Kendaraan Perorangan Dinas atau Kendaraan Dinas Jabatan	Jumlah Kendaraan Perorangan Dinas atau Kendaraan Dinas Jabatan yang Dipelihara dan dibayarkan Pajaknya (Dengan Satuan:Unit)	1	53.231.696	1	7.324.616							1	7324616	100	14	Kasubbag Umum dan Kepegawaian
39		010601209002	Penyediaan Jasa Pemeliharaan, Biaya Pemeliharaan, Pajak dan Perizinan Kendaraan Dinas Operasional atau Lapangan	Jumlah Kendaraan Dinas Operasional atau Lapangan yang Dipelihara dan dibayarkan Pajak dan Perizinannya (Dengan Satuan:Unit)	19	125.086.784	7	21.164.464							7	21164464	37	17	Kasubbag Umum dan Kepegawaian
40		010601209009	Pemeliharaan/Rehabilitasi Gedung Kantor dan Bangunan Lainnya	Jumlah Gedung Kantor dan Bangunan Lainnya yang Dipelihara/Direhabilitasi (Dengan Satuan:Unit)	1	50.549.000									0	0	0	0	Kasubbag Umum dan Kepegawaian
												RATA-RATA CAPAIAN KINERJA (%)					**10,658**	**26,118**	
												PREDIKAT KINERJA							
41	**-**	**010602**	**PROGRAM PEMBERDAYAAN SOSIAL**	**Persentase peningkatan kapasitas PSKS dalam upaya pembangunan kesejahteraan sosial (Dengan Satuan:%)**	**85,57**	**1.079.782.032**	**23,50**	**191.963.672**		**0**		**0**		**0**	**24**	**191.963.672**	**27**	**18**	**B i d a n g Pemberdayaan Sosial**
42		010602202	Pengumpulan Sumbangan dalam Daerah Kabupaten/Kota	Persentase terlaksananya Koordinasi dan Sinkronisasi Kegiatan Pengumpulan Sumbangan dalam Daerah Kabupaten/Kota (Dengan Satuan:%)	90	0	0	0		0		0		0	0	0	0	#DIV/0!	Sub Koordinator P e m b e r d a y a a n Kelembagaan Sosial, Perorangan, Keluarga d a n L e m b a g a Masyarakat
43		010602202001	Koordinasi dan Sinkronisasi Penerbitan Izin Undian Gratis Berhadiah dan Pengumpulan Uang atau Barang	Jumlah Dokumen Hasil Koordinasi dan Sinkronisasi Penerbitan Izin Undian Gratis Berhadiah dan Pengumpulan Uang atau Barang (Dengan Satuan:Dokumen)	50	0									0	0	0	#DIV/0!	Sub Koordinator P e m b e r d a y a a n Kelembagaan Sosial, Perorangan, Keluarga d a n L e m b a g a Masyarakat
44		010602203	Pengembangan Potensi Sumber Kesejahteraan Sosial Daerah Kabupaten/Kota	Persentase pengembangan PSKS Daerah Kabupaten/Kota (Dengan Satuan:%)	80,07	1.079.782.032	25,00	191.963.672		0		0		0	25	191.963.672	31	18	Sub Koordinator P e m b e r d a y a a n Kelembagaan Sosial, Perorangan, Keluarga d a n L e m b a g a Masyarakat
45		010602203001	Peningkatan Kemampuan Potensi Pekerja Sosial Masyarakat Kewenangan Kabupaten/Kota	Jumlah Orang Mendapat Peningkatan Kapasitas Pekerja Sosial Masyarakat Kewenangan Kabupaten/Kota (Dengan Satuan:Orang)	42	946.825.568	42	168.470.928							42	168470928	100	18	Sub Koordinator P e m b e r d a y a a n Kelembagaan Sosial, Perorangan, Keluarga d a n L e m b a g a Masyarakat
46		010602203002	Peningkatan Kemampuan Potensi Tenaga Kesejahteraan Sosial Kecamatan Kewenangan Kabupaten/Kota	Jumlah Tenaga Kesejahteraan Sosial Kecamatan Kewenangan Kabupaten/Kota yang Meningkat Kapasitasnya Kewenangan Kabupaten/Kota (Dengan Satuan:Orang)	7	82.413.072	7	13.735.512							7	13735512	100	17	Sub Koordinator P e m b e r d a y a a n Kelembagaan Sosial, Perorangan, Keluarga d a n L e m b a g a Masyarakat
			Peningkatan Kemampuan Potensi Sumber Kesejahteraan Sosial Kelembagaan Masyarakat Kewenangan Kabupaten/Kota	Jumlah Lembaga Kesejahteraan Sosial yang Meningkat Kapasitasnya Kewenangan Kabupaten/Kota (Dengan Satuan:lembaga)	17	50.543.392	4	9.757.232							4	9757232	24	19	
47		010602203005	Peningkatan Kemampuan Sumber Daya Manusia dan Penguatan Lembaga Konsultasi Kesejahteraan Keluarga (LK3)	Jumlah Sertifikat yang dari Hasil Peningkatan Sumber Daya Manusia dan Lembaga Konsultasi Kesejahteraan Keluarga (LK3) Kewenangan Kabupaten/Kota (Dengan Satuan:Sertifikat)	7	0													Sub Koordinator P e m b e r d a y a a n Kelembagaan Sosial, Perorangan, Keluarga d a n L e m b a g a Masyarakat

													RATA-RATA CAPAIAN KINERJA (%)				27,463	17,778	
													PREDIKAT KINERJA						
48	-	010604	**P R O G R A M REHABILITASI SOSIAL**	**Persentase penyandang disabilitas terlantar, Anak terlantar, Lanjut usia terlantar, Gelandangan dan Pengemis yang terpenuhi kebutuhan dasar nya diluar panti (Dengan Satuan:%)**	**100**	**329.646.784**	**7,12**	**13.135.848**		**0**		**0**		**0**	**7**	**13.135.848**	**7**	**4**	**Bidang Rehabilitasi Sosial**
49		010604201	Rehabilitasi Sosial Dasar Penyandang Disabilitas Terlantar, Anak Terlantar, Lanjut Usia Terlantar, serta Gelandangan Pengemis di Luar Panti Sosial	Persentase Penyandang Disabilitas Telantar; Anak Telantar; Lanjut Usia Telantar; dan Gelandangan dan Pengemis (Dengan Satuan:%)	100	185.300.000	0	0		0		0		0	0	0	0	0	Sub Koordinator Rehabilitasi Sosial Penyandang Disabilitas
50		010604201001	Penyediaan Permakanan	Jumlah Orang yang Mendapatkan Pemenuhan Kebutuhan Permakanan Sesuai dengan Standar Gizi Minimal Kewenangan Kabupaten/Kota (Dengan Satuan:Orang)	100	48.000.000									0	0	0	0	Sub Koordinator Rehabilitasi Sosial Penyandang Disabilitas
51		010604201002	Penyediaan Sandang	Jumlah Orang yang Menerima Pakaian dan Kelengkapan Lainnya yang Tersedia dalam 1 Tahun Kewenangan Kabupaten/Kota (Dengan Satuan:Orang)	50	20.000.000									0	0	0	0	Sub Koordinator Rehabilitasi Sosial Penyandang Disabilitas
52		010604201003	Penyediaan Alat Bantu	Jumlah Orang yang Mendapatkan Alat Bantu dan Alat Bantu Peraga Sesuai kebutuhan Kewenangan Kabupaten/Kota (Dengan Satuan:Orang)	50	48.000.000									0	0	0	0	Sub Koordinator Rehabilitasi Sosial Penyandang Disabilitas
53		010604201004	Pemberian Pelayanan Reunifikasi Keluarga	Jumlah Orang yang Mendapatkan Pelayanan Reunifikasi Keluarga Kewenangan Kabupaten/Kota (Dengan Satuan:Orang)	10	12.000.000									0	0	0	0	Sub Koordinator Rehabilitasi Sosial Penyandang Disabilitas
54		010604201005	Pemberian Bimbingan Fisik, Mental, Spiritual, dan Sosial	Jumlah Peserta Bimbingan Fisik, Mental, Spiritual dan Sosial Kewenangan Kabupaten/Kota (Dengan Satuan:Orang)	15	11.700.000									0	0	0	0	Sub Koordinator Rehabilitasi Sosial Penyandang Disabilitas
55		010604201006	Pemberian Bimbingan Sosial kepada Keluarga Penyandang Disabilitas Terlantar, Anak Terlantar, Lanjut Usia Terlantar, serta Gelandangan P e n g e m i s d a n Masyarakat	Jumlah Peserta Bimbingan Sosial kepada Keluarga Penyandang Disabilitas Terlantar, Anak Terlantar, Lanjut Usia Terlantar, serta Gelandangan Pengemis dan Masyarakat Kewenangan Kabupaten/Kota (Dengan Satuan:Orang)	15	15.000.000									0	0	0	0	Sub Koordinator Rehabilitasi Sosial Penyandang Disabilitas
56		010604201007	Fasilitasi Pembuatan Nomor Induk Kependudukan, Akta Kelahiran, Surat Nikah, dan Kartu Identitas Anak	Jumlah Orang yang Terpenuhi Kebutuhan Pembuatan Nomor Induk Kependudukan, Akta Kelahiran, Surat Nikah, dan Kartu Identitas Anak bagi Penyandang Disabilitas Kewenangan Kabupaten/Kota (Dengan Satuan:Orang)	50	2.500.000									0	0	0	0	Sub Koordinator Rehabilitasi Sosial Anak dan Lansia
57		010604201008	Pemberian Akses ke Layanan Pendidikan dan Kesehatan Dasar	Jumlah Orang yang Mendapatkan Akses ke Layanan Pendidikan dan Kesehatan Dasar Kewenangan Kabupaten/Kota (Dengan Satuan:Orang)	60	2.500.000									0	0	0	0	Sub Koordinator Rehabilitasi Sosial Anak dan Lansia
58		010604201009	Pemberian Layanan Data dan Pengaduan	Jumlah Orang yang Mendapatkan Layanan Data dan Pengaduan Kewenangan Kabupaten/Kota (Dengan Satuan:Orang)	50	2.400.000									0	0	0	0	Sub Koordinator Rehabilitasi Sosial Penyandang Disabilitas

59		010604201010	Pemberian Layanan Kedaruratan	Jumlah Orang yang Mendapatkan Pelayanan Kedaruratan Kewenangan Kabupaten/Kota (Dengan Satuan:Orang)	10	12.000.000									0	0	0	0	Sub Koordinator Rehabilitasi Sosial Penyandang Disabilitas
60		010604201011	Pemberian Pelayanan Penelusuran Keluarga	Jumlah Orang yang Mendapatkan Pelayanan Penelusuran Keluarga Kewenangan Kabupaten/Kota (Dengan Satuan:Orang)	20	4.000.000									0	0	0	0	Sub Koordinator Rehabilitasi Sosial Penyandang Disabilitas
61		010604201012	Pemberian Layanan Rujukan	Jumlah Orang Mendapatkan Layanan Rujukan Kewenangan Kabupaten/Kota (Dengan Satuan:Orang)	50	7.200.000									0	0	0	0	Sub Koordinator Rehabilitasi Sosial Penyandang Disabilitas
62		010604202	Rehabilitasi Sosial Penyandang Masalah Kesejahteraan Sosial (PMKS) Lainnya Bukan Korban HIV/AIDS dan NAPZA di Luar Panti Sosial	Persentase terpenuhinya kebutuhan Penyandang Masalah Kesejahteraan Sosial (PMKS) Lainnya Bukan Korban HIV/AIDS dan NAPZA di luar panti sosial (Dengan Satuan:%)	100	144.346.784	15,25	13.135.848		0		0		0	15	13.135.848	15	9	Sub Koordinator Rehabilitasi Sosial Tuna Sosial dan Korban Penyalahgunaan Napza, Hiv/Aids
63		010604202001	Pemberian Layanan Data dan Pengaduan	Jumlah Orang yang Mendapatkan Layanan Data dan Pengaduan Kewenangan Kabupaten/Kota (Dengan Satuan:Orang)	0	0													Sub Koordinator Rehabilitasi Sosial Tuna Sosial dan Korban Penyalahgunaan Napza, Hiv/Aids
64		010604202002	Pemberian Layanan Kedaruratan	Jumlah Orang yang Mendapatkan Pelayanan Kedaruratan Kewenangan Kabupaten/Kota (Dengan Satuan:Orang)	30	29.760.000									0	0	0	0	Sub Koordinator Rehabilitasi Sosial Tuna Sosial dan Korban Penyalahgunaan Napza, Hiv/Aids
65		010604202012	Pemberian Pelayanan Reunifikasi Keluarga	Jumlah Orang yang Mendapatkan Pelayanan Reunifikasi Keluarga Kewenangan Kabupaten/Kota (Dengan Satuan:Orang)	30	99.586.784	6	13.135.848							6	13135848	20	13	Sub Koordinator Rehabilitasi Sosial Tuna Sosial dan Korban Penyalahgunaan Napza, Hiv/Aids
66		010604202014	Kerja Sama antar Lembaga dan Kemitraan dalam Pelaksanaan Rehabilitasi Sosial Kabupaten/Kota	Jumlah Dokumen Hasil Koordinasi dan Kerja Sama antar Lembaga dan Kemitraan dalam Pelaksanaan Rehabilitasi Sosial Kabupaten/Kota (Dengan Satuan:Dokumen)	10	15.000.000									0	0	0	0	Sub Koordinator Rehabilitasi Sosial Tuna Sosial dan Korban Penyalahgunaan Napza, Hiv/Aids
												RATA-RATA CAPAIAN KINERJA (%)					**7,120**	**3,985**	
												PREDIKAT KINERJA							
67	-	**010605**	**PROGRAM PERLINDUNGAN DAN JAMINAN SOSIAL**	**Persentase anak terlantar yang memperoleh layanan perlindungan dan jaminan sosial (Dengan Satuan:%)**	**100**	**0**													**Bidang Perlindungan dan jaminan Sosial**
68		010605202	Pengelolaan Data Fakir Miskin Cakupan Daerah Kabupaten/Kota	Persentase Jumlah Data Fakir Miskin yang Terkelola Cakupan Daerah Kabupaten/Kota (Dengan Satuan:%)	100	0													Sub Koordinator Identifikasi dan Pengelolaan Data Fakir Miskin
69		010605202001	Pendataan Fakir Miskin Cakupan Daerah Kabupaten/Kota	Jumlah Fakir Miskin Cakupan Daerah Kabupaten/Kota yang Didata (Dengan Satuan:Orang)	3.000	0													Sub Koordinator Identifikasi dan Pengelolaan Data Fakir Miskin
70		010605202002	Pengelolaan Data Fakir Miskin Cakupan Daerah Kabupaten/Kota	Jumlah Keluarga yang Mendapatkan Pengentasan Fakir Miskin Kabupaten/Kota (Dengan Satuan:Keluarga)	260	0													Sub Koordinator Identifikasi dan Pengelolaan Data Fakir Miskin
71		010605202003	Fasilitasi Bantuan Sosial Kesejahteraan Keluarga	Jumlah Keluarga Penerima Manfaat (KPM) yang Mendapatkan Bantuan Sosial Kesejahteraan Keluarga Kewenangan Kabupaten/Kota (Dengan Satuan:Keluarga)	100	0													Sub Koordinator Identifikasi dan Pengelolaan Data Fakir Miskin

72		010605202004	Fasilitasi Bantuan Pengembangan Ekonomi Masyarakat	Jumlah Orang Mendapatkan Bantuan Pengembangan Ekonomi Masyarakat Kewenangan Kabupaten/Kota (Dengan Satuan:Orang)	30	0													Sub Koordinator Identifikasi dan Pengelolaan Data Fakir Miskin
												RATA-RATA CAPAIAN KINERJA (%)							
												PREDIKAT KINERJA							
73	-	**010606**	**PROGRAM PENANGANAN BENCANA**	**Persentase korban bencana alam dan sosial yang terpenuhi kebutuhan dasarnya pada saat dan setelah tanggap darurat bencana daerah kabupaten /kota (Dengan Satuan:%)**	**100**	**678.095.704**	**15,25**	**106.808.168**		**0**		**0**		**0**	**15**	**106.808.168**	**15**	**16**	**Bidang Penanganan Bencana**
74		010606201	Perlindungan Sosial Korban Bencana Alam dan Sosial Kabupaten/Kota	Persentase Korban Bencana alam dan sosial yang terpenuhi kebutuhan dasarnya pada saat dan setelah tanggap darurat b e n c a n a d a e r a h kabupaten/kota. (Dengan Satuan:%)	100	51.675.000	0	0		0		0		0	0	0	0	0	Sub Koordinator Perlindungan Sosial Korban Bencana Alam
75		010606201001	Penyediaan Makanan	Jumlah Orang yang Mendapatkan Permakanan 3x1 Hari dalam Masa Tanggap Darurat (Pengungsian) Kewenangan Kabupaten/Kota (Dengan Satuan:Orang)	537	20.000.000									0	0	0	0	Sub Koordinator Perlindungan Sosial Korban Bencana Alam
76		010606201002	Penyediaan Sandang	Jumlah Orang yang Mendapatkan Pakaian dan Kelengkapan Lainnya yang Tersedia pada Masa Tanggap Darurat (Pengungsian) dan Pasca Bencana Kewenangan Kabupaten/Kota (Dengan Satuan:Orang)	537	21.248.000									0	0	0	0	Sub Koordinator Perlindungan Sosial Korban Bencana Alam
77		010606201003	Penyediaan Tempat Penampungan Pengungsi	Jumlah Tempat Pengungsian Kewenangan Kabupaten/Kota (Dengan Satuan:Unit)	135	7.200.000									0	0	0	0	Sub Koordinator Perlindungan Sosial Korban Bencana Alam
78		010606201004	Penanganan Khusus bagi Kelompok Rentan	Jumlah Orang yang Mendapatkan Penanganan Khusus bagi Kelompok Rentan Kewenangan Kabupaten/Kota (Dengan Satuan:Orang)	135	2.327.000									0	0	0	0	Sub Koordinator Perlindungan Sosial Korban Bencana Alam
79		010606201005	Pelayanan Dukungan Psikososial	Jumlah Korban Bencana yang Mendapatkan Layanan Dukungan Psikososial Kewenangan Kabupaten/Kota (Dengan Satuan:Orang)	537	900.000									0	0	0	0	Dinas Sosial
80		010606202	Penyelenggaraan Pemberdayaan Masyarakat Terhadap Kesiapsiagaan Bencana Kabupaten/Kota	Persentase Penyelenggaraan Pemberdayaan Masyarakat terhadap Kesiapsiagaan Bencana Melalui Tagana Masuk Kelurahan (TMK) (Dengan Satuan:%)	100	626.420.704	40,57	106.808.168		0		0		0	41	106.808.168	41	17	Sub Koordinator Perlindungan Sosial Korban Bencana Alam
81		010606202001	Koordinasi, Sosialisasi dan Pelaksanaan Kampung Siaga Bencana	Jumlah Kampung yang Melaksanakan Koordinasi, Sosialisasi dan Pelaksanaan Kampung Siaga Bencana Kewenangan Kabupaten/Kota (Dengan Satuan:Kampung)	4	0													Sub Koordinator Pengelolaan Sumber Dana Bantuan Sosial
82		010606202002	Koordinasi, Sosialisasi dan Pelaksanaan Taruna Siaga Bencana	Jumlah Orang yang Melaksanakan Koordinasi, Sosialisasi dan Pelaksanaan Taruna Siaga Bencana Kewenangan Kabupaten/Kota (Dengan Satuan:Orang)	50	626.420.704	50	106.808.168							50	106808168	100	17	Sub Koordinator Perlindungan Sosial Korban Bencana Alam
												RATA-RATA CAPAIAN KINERJA (%)					**15,250**	**15,751**	
												PREDIKAT KINERJA							
												RATA-RATA CAPAIAN KINERJA DAN ANGGARAN SEMUA PROGRAM DINAS SOSIAL (%)					**15,123**	**15,908**	
												PREDIKAT KINERJA							

RATA-RATA CAPAIAN KINERJA DAN ANGGARAN URUSAN PEMERINTAHAN WAJIB YANG BERKAITAN DENGAN PELAYANAN DASAR (%)																	26,499	12,732	
PREDIKAT KINERJA																			
URUSAN PEMERINTAHAN WAJIB YANG TIDAK BERKAITAN DENGAN PELAYANAN DASAR																			
URUSAN PEMERINTAHAN BIDANG TENAGA KERJA																			
Dinas Tenaga Kerja																			
14	-	021801	PROGRAM PENUNJANG URUSAN PEMERINTAHAN DAERAH KABUPATEN/KOTA	Indeks Kepuasan Pelayanan Internal Perangkat Daerah (D e n g a n Satuan:Nilai)	87	2.255.493.090		793.199.163		0		0		0	0	793.199.163	0,000	35,167	SEKRETARIS
				N i l a i S A K I P Perangkat Daerah (D e n g a n Satuan:Nilai)	77										0		0,000		SEKRETARIS
				P e r s e n t a s e kontribusi retribusi daerah terhadap PAD (Dengan Satuan:%)	4,64										0		0,000		SEKRETARIS
15		021801202	Administrasi Keuangan Perangkat Daerah	Persentase tersusunnya laporan keuangan perangkat daerah sesuai SAP (Dengan Satuan:%)	100	1.727.792.939		647.214.265		0		0		0	0	647.214.265	0	37	SUBBAGIAN UMUM DAN KEPEGAWAIAN
16		021801202001	Penyediaan Gaji dan Tunjangan ASN	Jumlah Orang yang Menerima Gaji dan Tunjangan ASN (D e n g a n Satuan:Orang/bulan)	23	1.727.792.939	25	647.214.265							25	647.214.265	109	37	SUBBAGIAN UMUM DAN KEPEGAWAIAN
17		021801205	A d m i n i s t r a s i Kepegawaian Perangkat Daerah	Persentase penurunan tingkat pelanggaran disiplin ASN (Dengan Satuan:%)	100	0													SUBBAGIAN UMUM DAN KEPEGAWAIAN
19		021801205009	Pendidikan dan Pelatihan Pegawai Berdasarkan Tugas dan Fungsi	Jumlah Pegawai Berdasarkan Tugas dan Fungsi yang Mengikuti Pendidikan dan Pelatihan (Dengan Satuan:Orang)	10	0													SUBBAGIAN UMUM DAN KEPEGAWAIAN
20		021801206	Administrasi Umum Perangkat Daerah	P e r s e n t a s e p e l a k s a n a a n administrasi umum perangkat daerah (Dengan Satuan:%)	100	253.305.363		26.016.750		0		0		0	0	26.016.750	0	10	SUBBAGIAN UMUM DAN KEPEGAWAIAN
21		021801206001	Penyediaan Komponen I n s t a l a s i Listrik/Penerangan Bangunan Kantor	J u m l a h P a k e t Komponen Instalasi Listrik/Penerangan Bangunan Kantor yang Disediakan (Dengan Satuan:Paket)	1	5.352.500	100	3.389.500							100	3.389.500	10000	63	SUBBAGIAN UMUM DAN KEPEGAWAIAN
22		021801206002	Penyediaan Peralatan dan Perlengkapan Kantor	Jumlah Paket Peralatan dan Perlengkapan Kantor yang Disediakan (Dengan Satuan:Paket)	8	77.780.000	4												SUBBAGIAN UMUM DAN KEPEGAWAIAN
23		021801206004	Penyediaan Bahan Logistik Kantor	Jumlah Paket Bahan Logistik Kantor yang Disediakan (Dengan Satuan:Paket)	2	85.084.663	100	7.198.000											SUBBAGIAN UMUM DAN KEPEGAWAIAN
24		021801206005	Penyediaan Barang C e t a k a n d a n Penggandaan	Jumlah Paket Barang C e t a k a n d a n Penggandaan yang Disediakan (Dengan Satuan:Paket)	2	35.088.200	100	8.069.250											SUBBAGIAN UMUM DAN KEPEGAWAIAN

25		021801206009	Penyelenggaraan Rapat Koordinasi dan Konsultasi SKPD	Jumlah Laporan Penyelenggaraan Rapat Koordinasi dan Konsultasi SKPD (D e n g a n Satuan:Laporan)	1	50.000.000	100	7.360.000											SUBBAGIAN UMUM DAN KEPEGAWAIAN
26		021801207	Pengadaan Barang Milik Daerah Penunjang Urusan Pemerintah Daerah	Persentase pengadaan barang milik perangkat daerah (Dengan Satuan:%)	100	0													SUBBAGIAN UMUM DAN KEPEGAWAIAN
27		021801207010	Pengadaan Kendaraan Perorangan Dinas atau Kendaraan Dinas Jabatan	Jumlah Unit Kendaraan Perorangan Dinas atau Kendaraan Dinas Jabatan yang Disediakan (Dengan Satuan:Unit)	1	0													SUBBAGIAN UMUM DAN KEPEGAWAIAN
			Pengadaan Kendaraan Dinas Operasional atau Lapangan	Jumlah Unit Kendaraan Dinas Operasional atau Lapangan yang Disediakan (Dengan Satuan:Unit)	1	0													
28		021801208	Penyediaan Jasa Penunjang Urusan Pemerintahan Daerah	P e r s e n t a s e terlaksananya Jasa Penunjang Urusan Pemerintahan Daerah (Dengan Satuan:%)	100	185.534.788		46.517.848		0		0		0	0	46.517.848	0	25	SUBBAGIAN UMUM DAN KEPEGAWAIAN
29		021801208002	Penyediaan Jasa Komunikasi, Sumber Daya Air dan Listrik	Jumlah Laporan Penyediaan Jasa Komunikasi, Sumber Daya Air dan Listrik yang Disediakan (D e n g a n Satuan:Laporan)	1	81.400.000	25	12.686.000							25	12.686.000	2499	16	SUBBAGIAN UMUM DAN KEPEGAWAIAN
30		021801208003	Penyediaan Jasa Peralatan dan Perlengkapan Kantor	Jumlah Laporan Penyediaan Jasa Peralatan dan Perlengkapan Kantor yang Disediakan (D e n g a n Satuan:Laporan)	1	25.050.000	100	16.170.000							100	16.170.000	10000	65	SUBBAGIAN UMUM DAN KEPEGAWAIAN
31		021801208004	Penyediaan Jasa Pelayanan Umum Kantor	Jumlah Laporan Penyediaan Jasa Pelayanan Umum Kantor yang Disediakan (D e n g a n Satuan:Laporan)	1	79.084.788	25	17.661.848							25	17.661.848	2499	22	SUBBAGIAN UMUM DAN KEPEGAWAIAN
32		021801209	Pemeliharaan Barang Milik Daerah Penunjang Urusan Pemerintahan Daerah	Persentase barang milik perangkat daerah dalam kondisi baik (Dengan Satuan:%)	100	88.860.000		73.450.300		0		0		0	0	73.450.300	0	83	SUBBAGIAN UMUM DAN KEPEGAWAIAN
33		021801209001	Penyediaan Jasa Pemeliharaan, Biaya Pemeliharaan, dan Pajak Kendaraan Perorangan Dinas atau Kendaraan Dinas Jabatan	Jumlah Kendaraan Perorangan Dinas atau Kendaraan Dinas Jabatan yang Dipelihara dan dibayarkan Pajaknya (Dengan Satuan:Unit)	1	0													SUBBAGIAN UMUM DAN KEPEGAWAIAN
34		021801209002	Penyediaan Jasa Pemeliharaan, Biaya Pemeliharaan, Pajak dan Perizinan Kendaraan Dinas Operasional atau Lapangan	Jumlah Kendaraan Dinas Operasional atau Lapangan yang Dipelihara dan dibayarkan Pajak dan Perizinannya (Dengan Satuan:Unit)	5	38.680.000	100	24.000.000							100	24.000.000	2000	62	SUBBAGIAN UMUM DAN KEPEGAWAIAN
35		021801209009	Pemeliharaan/Rehabilitasi Gedung Kantor dan Bangunan Lainnya	Jumlah Gedung Kantor dan Bangunan Lainnya yang Dipelihara/Direhabilitasi (Dengan Satuan:Unit)	1	50.180.000	100	49.450.300							100	49.450.300	10000	99	SUBBAGIAN UMUM DAN KEPEGAWAIAN
												RATA-RATA CAPAIAN KINERJA (%)					**0,000**	**35,167**	
												PREDIKAT KINERJA							

1	-	020703	**PROGRAM PERENCANAAN TENAGA KERJA**	**Jumlah Kebijakan Pembangunan Ketenagakerjaan Daerah yang ditetapkan (Dengan Satuan:Kebijakan)**	**1**	**51.460.000**		**0**		**0**		**0**		**0**	**0**	**0**	**0,000**	**0,000**	**B I D A N G KETENAGAKERJAAN**
2		020703201	Penyusunan Rencana Tenaga Kerja (RTK)	jumlah laporan Penyusunan Rencana Tenaga Kerja (RTK) (Dengan Satuan:Laporan)	1	51.460.000		0		0		0		0	0	0	0	0	SUB KOORDINATOR P E R L U A S A N , P E N E M P A T A N , PELATIHAN DAN PRODUKTIVITAS
3		020703201001	Penyusunan Rencana Tenaga Kerja Makro	Jumlah Dokumen Rencana Tenaga Kerja Makro (Dengan Satuan:dokumen)	1	51.460.000									0	0	0	0	SUB KOORDINATOR P E R L U A S A N , P E N E M P A T A N , PELATIHAN DAN PRODUKTIVITAS
3		020703201001	Jumlah Dokumen Rencana Tenaga Kerja Makro	Jumlah SDM Perusahaan yang mampu menyusun RTK Mikro (Dengan Satuan:Orang)	50	0									0	0			SUB KOORDINATOR P E R L U A S A N , P E N E M P A T A N , PELATIHAN DAN PRODUKTIVITAS
RATA-RATA CAPAIAN KINERJA (%)																	**0,000**	**0,000**	
PREDIKAT KINERJA																			
1	-	020703	**PROGRAM PELATIHAN KERJA DAN PRODUKTIVITAS TENAGA KERJA**	**Besaran tenaga kerja yang mendapatkan pelatihan (Dengan Satuan:%)**	**79**	**285.160.000**		**0**		**0**		**0**		**0**	**0**	**0**	**0,000**	**0,000**	**B I D A N G KETENAGAKERJAAN**
2		020703201	Pelaksanaan Pelatihan berdasarkan Unit Kompetensi	jumlah laporan Pelaksanaan Pelatihan berdasarkan Unit Kompetensi (Dengan Satuan:Laporan)	1	285.160.000		0		0		0		0	0	0	0	0	SUB KOORDINATOR P E R L U A S A N , P E N E M P A T A N , PELATIHAN DAN PRODUKTIVITAS
3		020703201001	Proses Pelaksanaan Pendidikan dan Pelatihan Keterampilan bagi Pencari Kerja berdasarkan Klaster Kompetensi	Jumlah Tenaga Kerja yang Mendapat Pelatihan Berbasis Kompetensi pada Tahun n (Dengan Satuan:Orang)	45	285.160.000	5	0							5	0	11	0	SUB KOORDINATOR P E R L U A S A N , P E N E M P A T A N , PELATIHAN DAN PRODUKTIVITAS
RATA-RATA CAPAIAN KINERJA (%)																	**0,000**	**0,000**	
PREDIKAT KINERJA																			
4	-	020704	**PROGRAM PENEMPATAN TENAGA KERJA**	**persentase pencari k e r j a y a n g d i t e m p a t k a n (Dengan Satuan:%)**	**45**	**274.723.260**		**15.635.848**		**0**		**0**		**0**	**0**	**15.635.848**	**0,000**	**5,691**	**B I D A N G KETENAGAKERJAAN**
5		020704203	Pengelolaan Informasi Pasar Kerja	jumlah laporan Pengelolaan Informasi Pasar Kerja (Dengan Satuan:laporan)	1	274.723.260		15.635.848		0		0		0	0	15.635.848	0	6	SUB KOORDINATOR P E R L U A S A N , P E N E M P A T A N , PELATIHAN DAN PRODUKTIVITAS
6		020704203002	Pelayanan dan Penyediaan Informasi Pasar Kerja Online	Jumlah Pencari dan Pemberi Kerja yang Terdaftar dalam Pasar Kerja Melalui Sistem Online (Karir Hub) (Dengan Satuan:Orang)	120	136.611.000	25	15.635.848							25	15.635.848	21	11	SUB KOORDINATOR P E R L U A S A N , P E N E M P A T A N , PELATIHAN DAN PRODUKTIVITAS
7		020704203003	Job Fair /Bursa Kerja	Jumlah Pencari Kerja yang Mendapatkan Pekerjaan Melalui Job Fair /Bursa Kerja (Dengan Satuan:Orang)	60	138.112.260	5	0							5	0	8	0	SUB KOORDINATOR P E R L U A S A N , P E N E M P A T A N , PELATIHAN DAN PRODUKTIVITAS
RATA-RATA CAPAIAN KINERJA (%)																	**0,000**	**5,691**	
PREDIKAT KINERJA																			

8	**-**	**020705**	**PROGRAM HUBUNGAN INDUSTRIAL**	**Persentase kasus p e r s e l i s i h a n hubungan industrial yang diselesaikan dengan perjanjian bersama (PB) (Dengan Satuan:%)**	**45**	**180.016.696**		**8.208.616**		**0**		**0**		**0**	**0**	**8.208.616**	**0,000**	**4,560**	**B I D A N G KETENAGAKERJAAN**
9		020705201	Pengesahan Peraturan Perusahaan dan Pendaftaran Perjanjian Kerja Bersama untuk Perusahaan yang Hanya Beroperasi dalam 1 (S a t u) D a e r a h Kabupaten/Kota	Persentase perusahaan yang telah memiliki PP/PKB (Dengan Satuan:%)	8,48	68.090.000		0		0		0		0	0	0	0	0	SUB KOORDINATOR SYARAT KERJA DAN JAMINAN SOSIAL TENAGA KERJA
10			Pengesahan Peraturan Perusahaan bagi Perusahaan	Jumlah Perusahaan yang Melaksanakan Pengesahan Peraturan Perusahaan yang Terkait dengan Hubungan Industrial dan Terdaftar di WLKP Online (Dengan Satuan:perusahaan)	70	47.960.000	4								4	0	6	0	SUB KOORDINATOR SYARAT KERJA DAN JAMINAN SOSIAL TENAGA KERJA
			Penyelenggaraan Pendataan dan Informasi Sarana Hubungan Industrial dan Jaminan Sosial Tenaga Kerja serta Pengupahan	Jumlah Data dan Informasi Sarana HI (PP/PKB, Struktur Skala Upah, dan LKS Bipartit) dan Pekerja yang Terdaftar sebagai Peserta Jamsostek serta Pengupahan (Dengan Satuan:Laporan)	55	20.130.000	4								4	0	7	0	SUB KOORDINATOR SYARAT KERJA DAN JAMINAN SOSIAL TENAGA KERJA
11		020705202	Pencegahan dan Penyelesaian Perselisihan Hubungan Industrial, Mogok Kerja dan Penutupan Perusahaan di Daerah Kabupaten/Kota	jumlah laporan Pencegahan dan P e n y e l e s a i a n Perselisihan Hubungan Industrial, Mogok Kerja dan Penutupan Perusahaan di Daerah Kabupaten/ Kota (D e n g a n Satuan:laporan)	1	111.926.696		8.208.616		0		0		0	0	8.208.616	0	7	SUB KOORDINATOR HUBUNGAN INDUSTRIAL KETENAGAKERJAAN
12			Pencegahan Perselisihan Hubungan Industrial, Mogok Kerja, dan Penutupan Perusahaan yang Berakibat/Berdampak pada Kepentingan di 1 (Satu) Daerah Kabupaten/Kota	Jumlah Perselisihan yang Dicegah (Dengan Satuan:Perkara)	50	52.380.000	4								4	0	8	0	SUB KOORDINATOR HUBUNGAN INDUSTRIAL KETENAGAKERJAAN
		020705202002	Penyelesaian Perselisihan Hubungan Industrial, Mogok Kerja, dan Penutupan Perusahaan y a n g Berakibat/Berdampak pada Kepentingan di 1 (s a t u) D a e r a h Kabupaten/Kota	Jumlah Perkara Perselisihan yang Terselesaikan (Dengan Satuan:Perkara)	25	34.746.696	25	4.378.616							25	4.378.616	100	13	SUB KOORDINATOR HUBUNGAN INDUSTRIAL KETENAGAKERJAAN
			Penyelenggaraan Verifikasi dan Rekapitulasi Keanggotaan pada Organisasi Pengusaha, Federasi dan Konfederasi Serikat Pekerja/Serikat Buruh serta Non Afiliasi	Jumlah Asosiasi Pengusaha dan Serikat Pekerja yang Diverifikasi (Dengan Satuan:Asosiasi dan Serikat Pekerja)	56	11.370.000	100	3.830.000							100	3.830.000	179	34	
13		020705202004	Pelaksanaan Operasional Lembaga Kerja Sama Tripartit Daerah Kabupaten/Kota	Jumlah LKS Tripartit yang Dibina (Dengan Satuan:Lembaga)	1	13.430.000	4								4	0	400	0	SUB KOORDINATOR HUBUNGAN INDUSTRIAL KETENAGAKERJAAN
RATA-RATA CAPAIAN KINERJA (%)																	**0,000**	**4,560**	
PREDIKAT KINERJA																			

																0,000	9,084	

URUSAN PEMERINTAHAN BIDANG PEMBERDAYAAN PEREMPUAN DAN PERLINDUNGAN ANAK

Dinas Pemberdayaan Perempuan, Perlindungan Anak dan KB

1	-	020801	PROGRAM PENUNJANG URUSAN PEMERINTAHAN DAERAH KABUPATEN/KOTA	Nilai SAKIP Perangkat D a e r a h (D e n g a n Satuan:Nilai)	69	4.540.358.367	72,25	1.314.352.891		0		0		0	72	1.314.352.891	105	29	Sekretariat
				Indeks Kepuasan Pelayanan Internal Perangkat Daerah (Dengan Satuan:Nilai)	90										0		0		Sekretariat
10			Administrasi Keuangan Perangkat Daerah	Persentase Tersusunnya Laporan Keuangan Perangkat Daerah Sesuai SAP (Dengan Satuan:%)	100	3.522.548.575	25	1.101.092.702							25	1.101.092.702	25	31	Sub Koordinator Keuangan
11			Penyediaan Gaji dan Tunjangan ASN	Jumlah Orang yang Menerima Gaji dan Tunjangan ASN (Dengan Satuan:Orang/bulan)	30	3.522.548.575	30	1.101.092.702							30	1.101.092.702	100	31	Sub Koordinator Keuangan
10			Administrasi Kepegawaian Perangkat Daerah	Persentase Penurunan Tingkat pelanggaran Disiplin ASN (Dengan Satuan:%)	10	0									0	0	0	#DIV/0!	Sub Koordinator Keuangan
11			Pengadaan Pakaian Dinas beserta Atribut Kelengkapannya	Jumlah Paket Pakaian Dinas beserta Atribut Kelengkapan (Dengan Satuan:paket)	1	0									0	0	0	#DIV/0!	Sub Koordinator Keuangan
14			Administrasi Umum Perangkat Daerah	Persentase Pelaksanaan Administrasi Umum Perangkat Daerah (Dengan Satuan:%)	100	161.937.000		45.044.606							0	45.044.606	0	28	Sub Bagian Umum dan Kepegawaian
15		020801206001	Penyediaan Komponen I n s t a l a s i Listrik/Penerangan Bangunan Kantor	Jumlah Paket Komponen Instalasi Listrik/Penerangan Bangunan Kantor yang Disediakan (Dengan Satuan:Paket)	1	12.149.500		6.597.000							0	6.597.000	0	54	Sub Bagian Umum dan Kepegawaian
16		020801206002	Penyediaan Peralatan dan Perlengkapan Kantor	Jumlah Paket Peralatan dan Perlengkapan Kantor yang Disediakan (Dengan Satuan:Paket)	1	0									0	0	0	#DIV/0!	Sub Bagian Umum dan Kepegawaian
			Penyediaan Peralatan Rumah Tangga	Jumlah Paket Peralatan Rumah Tangga yang Disediakan (Dengan Satuan:Paket)	1	0									0	0	0	#DIV/0!	
17		020801206004	Penyediaan Bahan Logistik Kantor	Jumlah Paket Bahan Logistik Kantor yang Disediakan (Dengan Satuan:Paket)	5	66.989.500		35.987.606							0	35.987.606	0	54	Sub Bagian Umum dan Kepegawaian
18		020801206005	Penyediaan Barang C e t a k a n d a n Penggandaan	Jumlah Paket Barang Cetakan dan Penggandaan yang Disediakan (Dengan Satuan:Paket)	3	32.339.000		0							0	0	0	0	Sub Bagian Umum dan Kepegawaian
19		020801206009	Penyelenggaraan Rapat Koordinasi dan Konsultasi SKPD	J u m l a h L a p o r a n Penyelenggaraan Rapat Koordinasi dan Konsultasi SKPD (Dengan Satuan:Laporan)	1	50.459.000		2.460.000							0	2.460.000	0	5	Sub Bagian Umum dan Kepegawaian
14			Pengadaan Barang Milik Daerah Penunjang Urusan Pemerintah Daerah	Persentase Pengadaan Barang Milik Perangkat Daerahh (Dengan Satuan:%)	100	0									0	0	0	#DIV/0!	Sub Bagian Umum dan Kepegawaian
15			Pengadaan Mebel	Jumlah Paket Mebel yang Disediakan (Dengan Satuan:unit)	31	0									0	0	0	#DIV/0!	Sub Bagian Umum dan Kepegawaian
16			Pengadaan Sarana dan Prasarana Gedung Kantor atau Bangunan Lainnya	Jumlah Paket Komponen Instalasi Listrik/Penerangan Bangunan Kantor yang Disediakan (Dengan Satuan:unit)	1	0									0	0	0	#DIV/0!	Sub Bagian Umum dan Kepegawaian
20		020801208	Penyediaan Jasa Penunjang Urusan Pemerintahan Daerah	Persentase Terlaksananya Jasa Penunjang Urusan Pemerintah Daerah (Dengan Satuan:%)	100	758.064.096		137.446.967							0	137.446.967	0	18	Sub Bagian Umum dan Kepegawaian

22		020801208002	Penyediaan Jasa Komunikasi, Sumber Daya Air dan Listrik	Jumlah Laporan Penyediaan Jasa Komunikasi, Sumber Daya Air dan Listrik yang Disediakan (Dengan Satuan:Laporan)	4	130.000.000		15.481.567							0	15.481.567	0	12	Sub Bagian Umum dan Kepegawaian
23		020801208004	Penyediaan Jasa Pelayanan Umum Kantor	Jumlah Laporan Penyediaan Jasa Pelayanan Umum Kantor yang Disediakan (Dengan Satuan:Laporan)	4	628.064.096		121.965.400							0	121.965.400	0	19	Sub Bagian Umum dan Kepegawaian
24		020801209	Pemeliharaan Barang Milik Daerah Penunjang Urusan Pemerintahan Daerah	Persentase Barang Milik Perangkat Daerah dalam Kondisi Baik (Dengan Satuan:%)	100	97.808.696		30.768.616							0	30.768.616	0	31	Sub Bagian Umum dan Kepegawaian
25		020801209001	Penyediaan Jasa Pemeliharaan, Biaya Pemeliharaan, dan Pajak Kendaraan Perorangan Dinas atau Kendaraan Dinas Jabatan	Jumlah Kendaraan Perorangan Dinas atau Kendaraan Dinas Jabatan yang Dipelihara dan dibayarkan Pajaknya (Dengan Satuan:Unit)	1	52.390.696		15.348.616							0	15.348.616	0	29	Sub Bagian Umum dan Kepegawaian
26		020801209002	Penyediaan Jasa Pemeliharaan, Biaya Pemeliharaan, Pajak dan Perizinan Kendaraan Dinas Operasional atau Lapangan	Jumlah Kendaraan Dinas Operasional atau Lapangan yang Dipelihara dan dibayarkan Pajak dan Perizinannya (Dengan Satuan:Unit)	2	21.959.000		8.020.000							0	8.020.000	0	37	Sub Bagian Umum dan Kepegawaian
27		020801209006	Pemeliharaan Peralatan dan Mesin Lainnya	Jumlah Peralatan dan Mesin Lainnya yang Dipelihara (Dengan Satuan:Unit)	68	23.459.000		7.400.000							0	7.400.000	0	32	Sub Bagian Umum dan Kepegawaian
28		020801209009	Pemeliharaan/Rehabilitasi Gedung Kantor dan Bangunan Lainnya	Jumlah Gedung Kantor dan Bangunan Lainnya yang Dipelihara/Direhabilitasi (Dengan Satuan:Unit)	1	0									0	0	0	#DIV/0!	Sub Bagian Umum dan Kepegawaian
RATA-RATA CAPAIAN KINERJA (%)																	**52,355**	**28,948**	
PREDIKAT KINERJA																			
29	-	**020802**	**PROGRAM PENGARUS UTAMAAN GENDER DAN PEMBERDAYAAN PEREMPUAN**	**Persentase ARG Organisasi Perangkat Daerah pada APBD (Dengan Satuan:%)**	**2,43**	**19.914.000**		**0**		**0**		**0**		**0**	**0**	**0**	**0**	**0**	**Bidang PPA**
30		020802201	Pelembagaan Pengarusutamaan Gender (PUG) pada Lembaga Pemerintah Kewenangan Kabupaten/Kota	Jumlah Program PUG Pada Perangkat Daerah yang Sudah Dievaluasi Melalui Analisis Gender Tingkat Kabupaten/Kota (Dengan Satuan:program)	14	17.964.000		0		0		0		0	0	0	0	0	Sub Koordinator P e n g k a j i a n , Pengembangan dan Pengarusutamaan Gender
31		020802201001	Koordinasi dan Sinkronisasi Perumusan Kebijakan Pelaksanaan PUG	Jumlah Dokumen Hasill Koordinasi dan Sinkronisasi Perumusan Kebijakan Pengarustamaan Gender (PUG) Kewenangan Kabupaten/Kota (Dengan Satuan:Dokumen)	1	17.964.000		0							0	0	0	0	Sub Koordinator P e n g k a j i a n , Pengembangan dan Pengarusutamaan Gender
32		020802202	Pemberdayaan Perempuan Bidang Politik, Hukum, Sosial, dan Ekonomi pada Organisasi Kemasyarakatan Kewenangan Kabupaten/Kota	Persentase Upaya Pemberdayaan Perempuan Bidang Politik, Hukum, Sosial, dan Ekonomi pada Organisasi Kemasyarakatan Kewenangan Kabupaten/Kota (Dengan Satuan:%)	100	1.950.000		0		0		0		0	0	0	0	0	Sub Koordinator P e n g k a j i a n , Pengembangan dan Pengarusutamaan Gender
33		020802202002	Advokasi Kebijakan dan Pendampingan Peningkatan Partisipasi Perempuan dan Politik, Hukum, Sosial dan Ekonomi	Jumlah Organisasi Masyarakat yang Mendapat Advokasi dan Pendampingan Kebijakan Peningkatan Partisipasi Perempuan di Bidang Politik, Hukum, Sosial dan Ekonomi Kewenangan Kabupaten/Kota (Dengan Satuan:Organisasi)	30	1.950.000		0							0	0	0	0	Sub Koordinator P e n g k a j i a n , Pengembangan dan Pengarusutamaan Gender
RATA-RATA CAPAIAN KINERJA (%)																	**0,000**	**0,000**	
PREDIKAT KINERJA																			

34	-	020803	**PROGRAM PERLINDUNGAN PEREMPUAN**	**Rasio Kekerasan Terhadap Perempuan termasuk TPPO (per 100.000 Penduduk Perempuan) (Dengan Satuan:Rasio)**	**13,460**	**349.888.000**		**87.988.673**		**0**		**0**		**0**	**0**	**87.988.673**	**0**	**25**	**Bidang PPA**
35		020803201	Pencegahan Kekerasan Terhadap Perempuan Lingkup Daerah Kabupaten/Kota	Jumlah Media Massa (Cetak, Elektronik) yang bekerjasama dengan Pemerintah Kabupaten/Kota (Dinas PPA) Untuk Melakukan KIE Pencegahan Kekerasan Terhadap Perempuan (Dengan Satuan:Media)	2	82.624.000		0		0		0		0	0	0	0	0	Sub Bagian Umum dan Kepegawaian
37			Koordinasi dan Sinkronisasi Pelaksanaan Kebijakan, Program dan Kegiatan Pencegahan Kekerasan Terhadap Perempuan Lingkup Daerah Kabupaten/Kota			65.000.000		0							0	0	#DIV/0!	0	Sub Bagian Umum dan Kepegawaian
			Advokasi Kebijakan dan Pendampingan Layanan Perlindungan Perempuan Kewenangan Kabupaten/Kota	Jumlah Perangkat Daerah yang Mendapat Advokasi dan Pendampingan Layanan Perlindungan Perempuan Kewenangan Kabupaten/Kota (Dengan Satuan:Perangkat Daerah)	34	17.624.000		0							0	0	0	0	Sub Bagian Umum dan Kepegawaian
38		020803202	Penyediaan Layanan Rujukan Lanjutan bagi Perempuan Korban Kekerasan yang Memerlukan Koordinasi Kewenangan Kabupaten/Kota	Persentase Korban Kekerasan Perempuan Yang Terlayani (Dengan Satuan:%)	100	160.805.000		5.391.303		0		0		0	0	5.391.303	0	3	Kepala UPTD Perlindungan Perempuan dan Perlindungan Anak
39		020803202001	Penyediaan Layanan Pengaduan Masyarakat bagi Perempuan Korban Kekerasan Kewenangan Kabupaten/Kota	Jumlah Perempuan Korban Kekerasan Tingkat Kabupaten/Kota yang Mendapatkan Layanan Pengaduan (Dengan Satuan:Orang)	10	0									0	0	0	#DIV/0!	Kepala UPTD Perlindungan Perempuan dan Perlindungan Anak
			Koordinasi dan Sinkronisasi Pelaksanaan Penyediaan Layanan Rujukan Lanjutan bagi Perempuan Korban Kekerasan Kewenangan Kabupaten/Kota			160.805.000		5.391.303							0	5.391.303	#DIV/0!	3	
41		020803203	Penguatan dan Pengembangan Lembaga Penyedia Layanan Perlindungan Perempuan Tingkat Daerah Kabupaten/Kota	Jumlah Organisasi Kemasyarakatan Yang Bergerak Dalam Bidang Perempuan Tingkat Kabupaten/Kota yang Mendapatkan Pelatihan (Dengan Satuan:organisasi)	20	106.459.000		82.597.370		0		0		0	0	82.597.370	0	78	Sub Bagian Umum dan Kepegawaian
43			Peningkatan Kapasitas Sumber Daya Lembaga Penyedia Layanan Penanganan bagi Perempuan Korban Kekerasan Kewenangan Kabupaten/Kota			88.400.000		82.597.370							0	82.597.370	#DIV/0!	93	Sub Koordinator Pemberdayaan Perempuan
43			Penguatan Jejaring antar Lembaga Penyedia Layanan Perlindungan Perempuan Kewenangan Kabupaten/Kota	Jumlah Organisasi Kemasyarakatan yang Bergerak Dalam Bidang Perempuan Tingkat Kabupaten/Kota yang Mendapatkan Pelatihan (Dengan Satuan:dokumen)	1	18.059.000		0							0	0	0	0	Sub Koordinator Pemberdayaan Perempuan
												RATA-RATA CAPAIAN KINERJA (%)					**0,000**	**25,148**	
												PREDIKAT KINERJA							
29	-		**PROGRAM PENGELOLAAN SISTEM DATA GENDER DAN ANAK**	**Persentase Perangkat Daerah yang Melaksanakan PPRG (Dengan Satuan:%)**	**40,00**	**0**													**Bidang PPA**

30			Pengumpulan, Pengolahan Analisis dan Penyajian Data Gender dan Anak Dalam Kelembagaan Data di Tingkat Daerah Kabupaten/Kota	Persentase Tersusunnya Dokumen Pengumpulan, Pengolahan Analisis dan Penyajian data Gender dan Anak Dalam Kelembagaan Data di Tingkat Daerah Kabupaten/Kota (Dengan Satuan:%)	100	0													Sub Koordinator P e n g k a j i a n , Pengembangan dan Pengarusutamaan Gender
31			Penyediaan Data Gender dan Anak di Kewenangan Kabupaten/Kota	Jumlah Dokumen Data Gender dan Anak Kabupaten/Kota yang Tersedia (Dengan Satuan:Dokumen)	1	0													Sub Koordinator P e n g k a j i a n , Pengembangan dan Pengarusutamaan Gender
RATA-RATA CAPAIAN KINERJA (%)																			
PREDIKAT KINERJA																			
44	-	**020806**	**PROGRAM PEMENUHAN HAK ANAK (PHA)**	**Persentase Fasilitas Pemerintah dan Fasilitas Kesehatan Ramah Anak Sesuai Standar (Dengan Satuan:%)**	**34**	**35.700.000**		**0**		**0**		**0**		**0**	**0**	**0**	**0**	**0**	**Bidang PPA**
45		020806201	Pelembagaan PHA pada Lembaga Pemerintah, Nonpemerintah, dan Dunia Usaha Kewenangan Kabupaten/Kota	Jumlah Lembaga yang Telah Memenuhi Standar Pemenuhan Hak Anak (D e n g a n Satuan:Lembaga)	25	35.700.000		0		0		0		0	0	0	0	0	Sub Koordinator Perlindungan Anak
46		020806201001	Advokasi Kebijakan dan Pendampingan Pemenuhan Hak Anak pada Lembaga Pemerintah, Non Pemerintah, Media dan Dunia Usaha Kewenangan Kabupaten/Kota	Jumlah Organisasi Pemerintah, Non Pemerintah, Media dan Dunia Usaha yang Mendapat Advokasi Kebijakan dan Pendampingan Pemenuhan Hak Anak pada Organisasi Pemerintah, Non Pemerintah, Media dan Dunia Usaha (Dengan Satuan:Organisasi)	20	6.450.000		0							0	0	0	0	Sub Koordinator Perlindungan Anak
47		020806201002	Koordinasi dan Sinkronisasi Pelembagaan Pemenuhan Hak Anak Kewenangan Kabupaten/Kota	Jumlah Dokumen Hasil Koordinasi dan Sinkronisasi Pelembagaan Pemenuhan Hak Anak Kewenangan Kabupaten/Kota (Dengan Satuan:Dokumen)	1	29.250.000		0							0	0	0	0	Sub Koordinator Perlindungan Anak
RATA-RATA CAPAIAN KINERJA (%)																	**0,000**	**0,000**	
PREDIKAT KINERJA																			
48	-	**020807**	**PROGRAM PERLINDUNGAN KHUSUS ANAK**	**Prevalensi Kekerasan Terhadap Anak (Dengan Satuan:%)**	**0,39**	**203.035.000**		**9.498.145**							**0**	**9.498.145**	**0**	**5**	**Bidang PPA**
51			Pencegahan Kekerasan Terhadap Anak yang Melibatkan para Pihak Lingkup Daerah Kabupaten/Kota			65.000.000		0							0	0	#DIV/0!	0	Sub Koordinator Perlindungan Anak
52			Advokasi dan pendampingan Perangkat Daerah dalam pelaksanaan kebijakan /program/ kegiatan pencegahan KTA			65.000.000		0							0	0	#DIV/0!	0	K e p a l a U P T D Perlindungan Perempuan dan Perlindungan Anak
51		020807202	Penyediaan Layanan bagi Anak yang Memerlukan Perlindungan Khusus yang Memerlukan Koordinasi Tingkat Daerah Kabupaten/Kota	Persentase Korban Kekerasan Anak Yang Terlayani (Dengan Satuan:%)	100	138.035.000		9.498.145							0	9.498.145	0	7	Sub Koordinator Perlindungan Anak
52		020807202001	Penyediaan Layanan Pengaduan Masyarakat bagi Anak yang Memerlukan Perlindungan Khusus Tingkat Daerah Kabupaten/Kota	Jumlah AMPK yang mendapatkan layanan pengaduan (Dengan Satuan:Orang)	10	0									0	0	0	#DIV/0!	K e p a l a U P T D Perlindungan Perempuan dan Perlindungan Anak

52			Koordinasi Pelaksanaan Layanan AMPK			138.035.000		9.498.145							0	9.498.145	#DIV/0!	7	Kepala UPTD Perlindungan Perempuan dan Perlindungan Anak
																	0,000	4,678	
																	10,471	11,755	

URUSAN PEMERINTAHAN BIDANG PANGAN

Dinas Pangan dan Pertanian

1	-	020901	PROGRAM PENUNJANG URUSAN PEMERINTAHANDAERAH KABUPATEN/KOTA	Indeks Kepuasan Pelayanan Internal Perangkat Daerah (Dengan Satuan:Nilai)	72	5.962.784.140	20	1.707.164.176		0		0		0	20	1.707.164.176	28	29	Sekretaris
				Nilai SAKIP Perangkat Daerah (Dengan Satuan:Nilai)	71,63		20								20		28		Sekretaris
2		020901201	Perencanaan, Penganggaran, dan Evaluasi Kinerja Perangkat Daerah	Persentase penyampaian dokumen perencanaan, penganggaran dan kinerja perangkat daerah tepat waktu (Dengan Satuan:%)	100	0	25								25	0	25		SUB KOORDINATOR PEP DAN KEUANGAN
3			Penyusunan Dokumen Perencanaan Perangkat Daerah	Penyusunan Dokumen Perencanaan Perangkat Daerah	2	0	2								2	0	100		SUB KOORDINATOR PEP DAN KEUANGAN
		020901201004	Koordinasi dan Penyusunan Perubahan DPA- SKPD	Koordinasi dan Penyusunan Perubahan DPA- SKPD (Dengan Satuan:Dokumen)	2	0	2								2	0	100		SUB KOORDINATOR PEP DAN KEUANGAN
4		020901201006	Koordinasi dan Penyusunan Laporan Capaian Kinerja dan Ikhtisar Realisasi Kinerja SKPD	Jumlah Laporan Capaian Kinerja dan Ikhtisar Realisasi Kinerja SKPD dan Laporan Hasil Koordinasi Penyusunan Laporan Capaian Kinerja dan Ikhtisar Realisasi Kinerja SKPD (Dengan Satuan:Laporan)	2	0	2								2	0	100		SUB KOORDINATOR PEP DAN KEUANGAN
5		020901201007	Evaluasi Kinerja Perangkat Daerah	Jumlah Laporan Evaluasi Kinerja Perangkat Daerah (Dengan Satuan:Dokumen)	3	0	3								3	0	100		SUB KOORDINATOR PEP DAN KEUANGAN
6		020901202	Administrasi Keuangan Perangkat Daerah	Persentase tersusunnya laporan keuangan perangkat sesuai SAP (Dengan Satuan:Persen)	100	5.150.774.616	25	1.563.007.847		0		0		0	25	1563007847	25	30	KASUBBAGIAN UMUM DAN KEPEGAWAIAN
7		020901202001	Penyediaan Gaji dan Tunjangan ASN	Jumlah Orang yang Menerima Gaji dan Tunjangan ASN (Dengan Satuan:Orang/bulan)	50	5.150.774.616	50	1.563.007.847							50	1563007847	100	30	KASUBBAGIAN UMUM DAN KEPEGAWAIAN
8		020901202005	Koordinasi dan Penyusunan Laporan Keuangan Akhir Tahun SKPD	Jumlah Laporan Keuangan Akhir Tahun SKPD dan Laporan Hasil Koordinasi Penyusunan Laporan Keuangan Akhir Tahun SKPD (Dengan Satuan:Laporan)	5	0	5								5	0	100	#DIV/0!	SUB KOORDINATOR PEP DAN KEUANGAN
9		020901202007	Koordinasi dan Penyusunan Laporan Keuangan Bulanan/ Triwulanan/ Semesteran SKPD	Jumlah Laporan Keuangan Bulanan/ Triwulanan/ Semesteran SKPD dan Laporan Koordinasi Penyusunan Laporan Keuangan Bulanan/Triwulanan/Semesteran SKPD (Dengan Satuan:Laporan)	5	0	5								5	0	100	#DIV/0!	SUB KOORDINATOR PEP DAN KEUANGAN
10		020901205	Administrasi Kepegawaian Perangkat Daerah	Persentase penurunan tingkat pelanggaran disiplin ASN (Dengan Satuan:Persen)	25	0	5	0		0		0		0	5	0	20	#DIV/0!	Sub Koordinator Perbenihan dan Perlindungan

11		020901205002	Pengadaan Pakaian Dinas beserta Atribut Kelengkapannya	Jumlah Paket Pakaian Dinas beserta Atribut Kelengkapan (Dengan Satuan:Paket)	1	0	0								0	0	0	#DIV/0!	KASUBBAGIAN UMUM DAN KEPEGAWAIAN
12		020901206	Administrasi Umum Perangkat Daerah	Presentase terpenuhinya administrasi Umum (Dengan Satuan:Persen)	100	119.833.800	15	9.439.000		0		0		0	15	9439000	15	8	KASUBBAGIAN UMUM DAN KEPEGAWAIAN
13		020901206001	Penyediaan Komponen I n s t a l a s i Listrik/Penerangan Bangunan Kantor	Jumlah Paket Komponen Instalasi Listrik/Penerangan Bangunan Kantor yang Disediakan (Dengan Satuan:Paket)	1	3.993.000	0								0	0	0	0	KASUBBAGIAN UMUM DAN KEPEGAWAIAN
14		020901206002	Penyediaan Peralatan dan Perlengkapan Kantor	Jumlah Paket Peralatan dan Perlengkapan Kantor yang Disediakan (Dengan Satuan:Paket)	1	5.370.000	0								0	0	0	0	KASUBBAGIAN UMUM DAN KEPEGAWAIAN
15		020901206004	Penyediaan Bahan Logistik Kantor	Jumlah Paket Bahan Logistik Kantor yang Disediakan (Dengan Satuan:Paket)	1	26.883.500	1	6.224.000							1	6224000	100	23	KASUBBAGIAN UMUM DAN KEPEGAWAIAN
16		020901206005	Penyediaan Barang Cetakan dan Penggandaan	Jumlah Paket Barang Cetakan dan Penggandaan yang Disediakan (Dengan Satuan:Paket)	1	23.587.300	1	2.115.000							1	2115000	100	9	KASUBBAGIAN UMUM DAN KEPEGAWAIAN
17		020901206009	Penyelenggaraan Rapat Koordinasi dan Konsultasi SKPD	J u m l a h L a p o r a n Penyelenggaraan Rapat Koordinasi dan Konsultasi SKPD (Dengan Satuan:Laporan)	0	60.000.000	1	1.100.000							1	1100000	#DIV/0!	2	KASUBBAGIAN UMUM DAN KEPEGAWAIAN
18		020901207	Pengadaan Barang Milik Daerah Penunjang Urusan Pemerintah Daerah	Persentase pengadaan barang milik perangkat daerah (Dengan Satuan:%)	100	0	0	0		0		0		0	0	0	0	#DIV/0!	Kasubbaq Umum dan Kepegawaian
19		020901207005	Pengadaan Mebel	Jumlah Paket Mebel yang Disediakan (Dengan Satuan:Unit)	0	0	0								0	0	#DIV/0!	#DIV/0!	Kasubbaq Umum dan Kepegawaian
20		020901208	Penyediaan Jasa Penunjang Urusan Pemerintahan Daerah	Presentase Terpenuhinya Penyediaan Jasa (Dengan Satuan:Persen)	100	595.475.028	15	115.733.313		0		0		0	15	115733313	15	19	Kasubbaq Umum dan Kepegawaian
21		020901208002	Penyediaan Jasa Komunikasi, Sumber Daya Air dan Listrik	Jumlah Laporan Penyediaan Jasa Komunikasi, Sumber Daya Air dan Listrik yang Disediakan (Dengan Satuan:Laporan)	1	124.100.000	1	25.158.225							1	25158225	100	20	KASUBBAGIAN UMUM DAN KEPEGAWAIAN
22		020901208003	Penyediaan Jasa Peralatan dan Perlengkapan Kantor	Jumlah Laporan Penyediaan Jasa Peralatan dan Perlengkapan Kantor yang Disediakan (Dengan Satuan:Laporan)	1	30.959.000	0								0	0	0	0	KASUBBAGIAN UMUM DAN KEPEGAWAIAN
23		020901208004	Penyediaan Jasa Pelayanan Umum Kantor	Jumlah Laporan Penyediaan Jasa Pelayanan Umum Kantor yang Disediakan (Dengan Satuan:Laporan)	1	440.416.028	1	90.575.088							1	90575088	100	21	KASUBBAGIAN UMUM DAN KEPEGAWAIAN
24		020901209	Pemeliharaan Barang Milik Daerah Penunjang Urusan Pemerintahan Daerah	Presentase terepenuhinya Pemeliharaan Barang Milik Daerah (Dengan Satuan:Persen)	100	96.700.696	15	18.984.016		0		0		0	15	18984016	15	20	KASUBBAGIAN UMUM DAN KEPEGAWAIAN
25		020901209002	Penyediaan Jasa Pemeliharaan, Biaya Pemeliharaan, Pajak dan Perizinan Kendaraan Dinas Operasional atau Lapangan	Jumlah Kendaraan Dinas Operasional atau Lapangan yang Dipelihara dan dibayarkan Pajak dan Perizinannya (Dengan Satuan:Unit)	6	96.700.696	6	18.984.016							6	18984016	100	20	KASUBBAGIAN UMUM DAN KEPEGAWAIAN
26		020901209009	Pemeliharaan/Rehabilitasi Gedung Kantor dan Bangunan Lainnya	Jumlah Gedung Kantor dan Bangunan Lainnya yang Dipelihara/Direhabilitasi (Dengan Satuan:Unit)	1	0	0								0	0	0	#DIV/0!	KASUBBAGIAN UMUM DAN KEPEGAWAIAN
RATA-RATA CAPAIAN KINERJA (%)																	**27,850**	**28,630**	
PREDIKAT KINERJA																			

27	-	020903	**P R O G R A M P E N I N G K A T A N DIVERSIFIKASI DAN KETAHANAN PANGAN MASYARAKAT**	**Persentase capaian angka kecukupan energi (AKE) (Dengan Satuan:%)**	**92**	**66.696.392**	**20**	**16.277.232**		**0**		**0**		**0**	**20**	**16.277.232**	**21,74**	**24,40**	**Bidang Ketahanan Pangan**
28		020903201	Penyediaan dan Penyaluran Pangan Pokok atau Pangan Lainnya sesuai dengan Kebutuhan Daerah Kabupaten/Kota dalam rangka Stabilisasi Pasokan dan Harga Pangan	Persentase penyelesaian dokumen penyediaan dan penyaluran pangan pokok atau pangan lainnya sesuai dengan Kebutuhan Daerah dalam Rangka Stabilisasi Pasokan dan Harga Pangan yang tepat waktu (Dengan Satuan:Persen)	100	31.271.696	25	10.898.616		0		0		0	25	10898616	25	35	Sub Koordinator Konsumsi Pangan
29		020903201012	Penyediaan Informasi Harga Pangan Tingkat Produsen dan Konsumen Wilayah Kabupaten/Kota	Informasi harga pangan tingkat Produsen dan Konsumen wilayah Kabupaten/Kota (Dengan Satuan:Laporan)	3	10.000.000	3	6.520.000							3	6520000	100	65	Sub Koordinator Konsumsi Pangan
30		020903201015	Pemantauan Harga dan Pasokan Pangan	Informasi Harga dan Pasokan P a n g a n (D e n g a n Satuan:Dokumen)	3	21.271.696	3	4.378.616							3	4378616	100	21	Sub Koordinator Konsumsi Pangan
31		020903204	Pelaksanaan Pencapaian Target Konsumsi Pangan Perkapita/Tahun sesuai dengan Angka Kecukupan Gizi	Persentase penyelesaian dokumen Pelaksanaan Pencapaian Target Konsumsi Pangan Perkapita/Tahun sesuai dengan Angka Kecukupan Gizi yang tepat waktu (Dengan Satuan:Persen)	100	35.424.696	20	5.378.616		0		0		0	20	5378616	20	15	Sub Koordinator Konsumsi Pangan
32		020903204001	Penyusunan dan Penetapan Target Konsumsi Pangan Per Kapita Per Tahun	Target Konsumsi Pangan Per Kapita Per Tahun (Dengan Satuan:Dokumen)	3	153.000	0								0	0	0	0	Sub Koordinator Konsumsi Pangan
33		020903204002	P e m b e r d a y a a n Masyarakat dalam Penganekaragaman Konsumsi Pangan Berbasis Sumber Daya Lokal	Jumlah Pemberdayaan Kelompok Masyarakat dalam Penganekaragaman Konsumsi Pangan Berbasis Sumber Daya Lokal (Dengan Satuan:Laporan)	3	35.271.696	3	5.378.616							3	5378616	100	15	Sub Koordinator Konsumsi Pangan
																	RATA-RATA CAPAIAN KINERJA (%)	**21,739**	**24,405**
																	PREDIKAT KINERJA		
34	-	**020904**	**P R O G R A M P E N A N G A N A N KERAWANAN PANGAN**	**Persentase kertersediaan pangan (Dengan Satuan:%)**	**35**	**21.271.696**	**7**	**4.378.616**		**0**		**0**		**0**	**7**	**4.378.616**	**20**	**21**	**Bidang Ketahanan Pangan**
35		020904201	Penyusunan Peta Kerentanan dan Ketahanan Pangan Kecamatan	Persentase penyelesaian dokumen peta Kerentanan dan Ketahanan Pangan Kecamatan yang tepat waktu (Dengan Satuan:Persen)	100	21.271.696	25	4.378.616		0		0		0	25	4378616	25	21	Sub Koordinator Ketersediaan dan Distribusi Pangan
36		020904201001	P e n y u s u n a n , Pemutakhiran dan Analisis Peta Ketahanan dan Kerentanan Pangan	Peta dan Analisis Ketahanan dan Kerentanan Pangan yang Dimutahirkan (Dengan Satuan:Dokumen)	3	21.271.696	3	4.378.616							3	4378616	100	21	Sub Koordinator Ketersediaan dan Distribusi Pangan
37		020904202	Penanganan Kerawanan Pangan Kewenangan Kabupaten/Kota	Persentase penyelesaian dokumen Penanganan Kerawanan Pangan Kewenangan Kabupaten/Kota yang tepat waktu (Dengan Satuan:Persen)	100	0		0		0		0		0	0	0	0	#DIV/0!	Sub Koordinator Ketersediaan dan Distribusi Pangan
38		020904202002	Pelaksanaan Pengadaan, Pengelolaan, dan Penyaluran Cadangan Pangan pada Kerawanan Pangan yang Mencakup dalam 1 (satu) Daerah Kabupaten/Kota	Jumlah Pengadaan, Pengelolaan, dan Penyaluran Cadangan Pangan pada Kerawanan Pangan yang Mencakup dalam 1 (Satu) Daerah Kabupaten/Kota (Dengan Satuan:Dokumen)	3	0	0								0	0	0	#DIV/0!	Sub Koordinator Ketersediaan dan Distribusi Pangan
																	RATA-RATA CAPAIAN KINERJA (%)	**20,000**	**20,584**
																	PREDIKAT KINERJA		

39	-	020905	**P R O G R A M P E N G A W A S A N KEAMANAN PANGAN**	**Persentase Pengawasan dan Pembinaan Keamanan Pangan (Dengan Satuan:%)**	**100**	**33.941.696**	**25**	**5.368.616**		**0**		**0**		**0**	**25**	**5.368.616**	**25**	**16**	**Bidang Ketahanan Pangan**
40		020905201	Pelaksanaan Pengawasan Keamanan Pangan Segar Daerah Kabupaten/Kota	Persentase Penyelesaian dokumen pelaksanaan Pengawasan Keamanan Pangan Segar yang tepat waktu (Dengan Satuan:Persen)	100	33.941.696	25	5.368.616		0		0		0	25	5368616	25	16	Sub Koordinator Keamanan Pangan
41		020905201004	Rekomendasi Keamanan Pangan Segar Asal Tumbuhan Daerah Kabupaten/Kota	Jumlah Rekomendasi Keamanan Pangan Segar Asal Tumbuhan Daerah Kabupaten/Kota (Dengan Satuan:Dokumen)	3	21.271.696	3	4.378.616							3	4378616	100	21	Sub Koordinator Keamanan Pangan
42		020905201005	Penyediaan Sarana dan Prasarana Pengujian Mutu dan Keamanan Pangan Segar Asal Tumbuhan Daerah Kabupaten/Kota	Jumlah Sarana dan Prasarana Pengujian Mutu dan Keamanan Pangan Segar Asal Tumbuhan Daerah Kabupaten/Kota (Dengan Satuan:Dokumen)	3	12.670.000	0	990.000							0	990000	0	8	Sub Koordinator Keamanan Pangan
RATA-RATA CAPAIAN KINERJA (%)																	**25,000**	**15,817**	
PREDIKAT KINERJA																			
RATA-RATA CAPAIAN KINERJA DAN ANGGARAN SEMUA PROGRAM DINAS PANGAN DAN PERTANIAN (%)																	**29,774**	**22,439**	
PREDIKAT KINERJA																			
URUSAN PEMERINTAHAN BIDANG PERTANAHAN																			
Dinas Pekerjaan Umum dan Penataan Ruang																			
			PROGRAM PENYELESAIAN SENGKETA TANAH GARAPAN	**Penanganan Sengketa tanah garapan yang dilakukan melalui mediasi (Dengan Satuan:%)**	**100**	**200.000.000**		**0**		**0**		**0**		**0**	**0,000**	**0,000**	**0,000**	**0,000**	
			Penyelesaian Sengketa Tanah Garapan dalam D a e r a h Kabupaten/Kota	Dokumen penyelesaian tanah sengketa (D e n g a n Satuan:Dokumen)	2	200.000.000		0		0		0		0	0,000	0,000	0	0,000	
			Mediasi Penyelesaian Sengketa Tanah Garapan dalam 1 (satu) D a e r a h Kabupaten/Kota	Jumlah Berita Acara Hasil Mediasi Penyelesaian Kasus Sengketa dan Konflik Tanah Garapan dalam 1 (Satu) Daerah Kabupaten/Kota (Dengan Satuan:Berita Acara)	2	19.200.000									0	0	0	0	
			Inventarisasi Kasus Pertanahan dalam 1 (satu) Daerah Kabupaten/Kota	Jumlah Data Kasus Pertanahan dalam 1 (Satu) Daerah Kabupaten/Kota (D e n g a n Satuan:Dokumen)	10	180.800.000									0	0	0	0	
PREDIKAT KINERJA																	**0,000**	**0,000**	
			P R O G R A M PENYELESAIAN GANTI KERUGIAN DAN SANTUNAN TANAH UNTUK PEMBANGUNAN	**Persentase penetapan tanah untuk pembangunan fasilitas umum (Dengan Satuan:%)**	**100**	**4.682.901.872**		**49.225.468**		**0**		**0**		**0**	**0,000**	**49225468,000**	**0,000**	**1,051**	
			Penyelesaian Masalah Ganti Kerugian dan Santunan Tanah untuk Pembangunan oleh Pemerintah Daerah Kabupaten/Kota	Persentase Dokumen Penyelesaian Masalah Ganti Kerugian (Dengan Satuan:%)	100	4.682.901.872		49.225.468		0		0		0	0,000	49225468,000	0	1,051	

			Penyelesaian masalah Ganti Kerugian Tanah untuk Pembangunan oleh Pemerintah Daerah Kabupaten/Kota	Jumlah laporan penyelesaian Permasalahan Ganti Kerugian tanah untuk pembangunan (D e n g a n Satuan:laporan)	3	4.682.901.872		49.225.468							0	49225468	0	1	
RATA-RATA CAPAIAN KINERJA (%)																	**0,000**	**1,051**	
PREDIKAT KINERJA																			
			PROGRAM REDISTRIBUSI TANAH, DAN GANTI KERUGIAN PROGRAM TANAH KELEBIHAN MAKSIMUM DAN TANAH ABSENTEE	**Tersedianya Tanah Obyek Landreform (TOL) yang siap diredistribusikan yang berawal dari Tanah Kelebihan Maksimum dan Tanah Absentee (Dengan Satuan:%)**	**100**	**0**													
			Penetapan Subjek dan Objek Redistribusi Tanah serta Ganti Kerugian Tanah Kelebihan Maksimum dan Tanah Absentee dalam 1 (Satu) Daerah Kabupaten/Kota	SK Bupati/Walikota tentang penetapan Penerapan Besarnya Ganti Rugi kepada Bekas Pemilik Tanah K e l e b i h a n Maksimum/Absentee (Dengan Satuan:SK)	2	0													
			Inventarisasi dan Rekomendasi Objek Redistribusi Tanah	J u m l a h D a t a Inventarisasi dan Rekomendasi Obyek Redistribusi Tanah dalam 1 (Satu) Kabupaten/Kota (D e n g a n Satuan:Dokumen)	1	0													
			Inventarisasi Subjek Redistribusi Tanah	Jumlah Data Inventarisasi Subyek Penerima Redistribusi Tanah dalam 1 (Satu) Kabupaten/Kotaa (D e n g a n Satuan:Dokumen)	1	0													
RATA-RATA CAPAIAN KINERJA (%)																			
PREDIKAT KINERJA																			
75	-	021008	**PROGRAM PENGELOLAAN TANAH KOSONG**	**Persentase pengelolaan tanah kosong (Dengan Satuan:%)**	**100**	**200.000.000**		**0**		**0**		**0**		**0**	**0,000**	**0,000**	**0,000**	**0,000**	-
76		021008202	Inventarisasi dan Pemanfaatan Tanah Kosong	Persentase laporan inventaisasi dan pemanfaatan tanah kosong (Dengan Satuan:%)	100	200.000.000		0		0		0		0	0,000	0,000	0	0,000	Sub Koordinator Penata Pertanahan Ahli Muda
77		021008202001	P e l a k s a n a a n Inventarisasi Tanah Kosong	Jumlah Laporan Tanah Kosong dalam 1 (Satu) Kabupaten/Kota yang Diinventarisasi. (D e n g a n Satuan:Laporan)	1	15.000.000									0	0	0	0	Sub Koordinator Penata Pertanahan Ahli Muda
78		021008202002	Pemanfaatan Tanah Kosong	Jumlah Dokumen Pemanfaatan Tanah Kosong (Dengan Satuan:Dokumen)	1	185.000.000									0	0	0	0	Sub Koordinator Penata Pertanahan Ahli Muda
RATA-RATA CAPAIAN KINERJA (%)																	**0,000**	**0,000**	

				PREDIKAT KINERJA														
				RATA-RATA CAPAIAN KINERJA DAN ANGGARAN SEMUA PROGRAM DINAS PEKERJAAN UMUM DAN PENATAAN RUANG (%)											**0,000**	**0,350**	
				PREDIKAT KINERJA														
URUSAN PEMERINTAHAN BIDANG LINGKUNGAN HIDUP																		
Dinas Lingkungan Hidup																		
1	**-**	**021101**	**P R O G R A M P E N U N J A N G U R U S A N PEMERINTAHAN D A E R A H KABUPATEN/KOTA**	**Nilai SAKIP Perangkat Daerah (Dengan Satuan:NIlai)**	**74**	**7.964.785.231**		**1.652.690.196**		**0**		**0**		**0**	**0**	**1.652.690.196**	**0**	**21**	**Sekretariat**
				Indeks Kepuasan Pelayanan Internal Perangkat Daerah (Dengan Satuan:Nilai)	**85**										**0**		**0**		**Sekretariat**
2		021101201	P e r e n c a n a a n , Penganggaran, dan Evaluasi Kinerja Perangkat Daerah	Persentase penyampaian dokumen perencanaan, penganggaran dan kinerja perangkat daerah tepat waktu (Dengan Satuan:%)	100	0		0		0		0		0	0	0	0	#DIV/0!	Sub Bagian Perencanaan Evaluasi Pelaporan dan Keuangan
3		021101201001	P e n y u s u n a n D o k u m e n P e r e n c a n a a n Perangkat Daerah	Jumlah Dokumen Perencanaan Perangkat Daerah (Dengan Satuan:Dokumen)	3	0	0								0	0	0	#DIV/0!	Sub Bagian Perencanaan Evaluasi Pelaporan dan Keuangan
4		021101201006	Koordinasi dan Penyusunan Laporan Capaian Kinerja dan Ikhtisar Realisasi Kinerja SKPD	Jumlah Laporan Capaian Kinerja dan Ikhtisar Realisasi Kinerja SKPD dan Laporan Hasil Koordinasi Penyusunan Laporan Capaian Kinerja dan Ikhtisar Realisasi Kinerja SKPD (Dengan Satuan:Laporan)	2	0	0								0	0	0	#DIV/0!	Sub Bagian Perencanaan Evaluasi Pelaporan dan Keuangan
5		021101201007	Evaluasi Kinerja Perangkat Daerah	Jumlah Laporan Evaluasi Kinerja Perangkat Daerah (Dengan Satuan:Laporan)	1	0	0								0	0	0	#DIV/0!	Sub Bagian Perencanaan Evaluasi Pelaporan dan Keuangan
6		021101202	A d m i n i s t r a s i Keuangan Perangkat Daerah	Persentase tersusunnya laporan keuangan perangkat sesuai SAP (Dengan Satuan:%)	100	6.284.235.455	25	1.527.845.879		0		0		0	25	1.527.845.879	25	24	Sub Bagian Perencanaan Evaluasi Pelaporan dan Keuangan
7		021101202001	Penyediaan Gaji dan Tunjangan ASN	Jumlah Orang yang Menerima Gaji dan Tunjangan ASN (Dengan Satuan:Orang/bulan)	45	5.784.073.231	42	1.439.409.407							42	1.439.409.407	93	25	Sub Bagian Perencanaan Evaluasi Pelaporan dan Keuangan
8		021101202002	P e n y e d i a a n A d m i n i s t r a s i Pelaksanaan Tugas ASN	Jumlah Dokumen Hasil Penyediaan Administrasi Pelaksanaan Tugas ASN (Dengan Satuan:Dokumen)	1	500.162.224	1	88.436.472							1	88.436.472	100	18	Sub Bagian Perencanaan Evaluasi Pelaporan dan Keuangan
9		021101202003	P e l a k s a n a a n Penatausahaan dan Pengujian/Verifikasi Keuangan SKPD	J u m l a h D o k u m e n Penatausahaan dan Pengujian/Verifikasi Keuangan S K P D (D e n g a n Satuan:Dokumen)	2	0	0								0	0	0	#DIV/0!	Sub Bagian Perencanaan Evaluasi Pelaporan dan Keuangan
10		021101202005	Koordinasi dan Penyusunan Laporan Keuangan Akhir Tahun SKPD	Jumlah Laporan Keuangan Akhir Tahun SKPD dan Laporan Hasil Koordinasi Penyusunan Laporan Keuangan Akhir Tahun SKPD (Dengan Satuan:Laporan)	1	0	0								0	0	0	#DIV/0!	Sub Bagian Perencanaan Evaluasi Pelaporan dan Keuangan
11		021101202007	Koordinasi dan Penyusunan Laporan Keuangan Bulanan/ T r i w u l a n a n / Semesteran SKPD	Jumlah Laporan Keuangan Bulanan/ Triwulanan/ Semesteran SKPD dan Laporan Koordinasi Penyusunan Laporan K e u a n g a n Bulanan/Triwulanan/Semesteran SKPD (Dengan Satuan:Laporan)	12	0	0								0	0	0	#DIV/0!	Sub Bagian Perencanaan Evaluasi Pelaporan dan Keuangan
12		021101205	A d m i n i s t r a s i K e p e g a w a i a n Perangkat Daerah	Persentase penurunan tingkat pelanggaran disiplin ASN (Dengan Satuan:%)	0	100.000.000	0	0		0		0		0	0	0	#DIV/0!	0	Sub Bagian Umum dan Kepegawaian
13		021101205002	Pengadaan Pakaian Dinas beserta Atribut Kelengkapannya	Jumlah Paket Pakaian Dinas beserta Atribut Kelengkapan (Dengan Satuan:Paket)	45	0	0								0	0	0	#DIV/0!	Sub Bagian Umum dan Kepegawaian

14		021101205009	Pendidikan dan Pelatihan Pegawai Berdasarkan Tugas dan Fungsi	Jumlah Pegawai Berdasarkan Tugas dan Fungsi yang Mengikuti Pendidikan dan Pelatihan (Dengan Satuan:Orang)	10	100.000.000	0								0	0	0	0	Sub Bagian Umum dan Kepegawaian
15		021101206	Administrasi Umum Perangkat Daerah	Persentase pelaksanaan administrasi umum perangkat daerah (Dengan Satuan:%)	100	387.167.700	25	58.347.403		0		0		0	25	58.347.403	25	15	Sub Bagian Umum dan Kepegawaian
16		021101206001	P e n y e d i a a n Komponen Instalasi Listrik/Penerangan Bangunan Kantor	Jumlah Paket Komponen Instalasi Listrik/Penerangan Bangunan Kantor yang Disediakan (Dengan Satuan:Paket)	1	9.999.700	0	0							0	0	0	0	Sub Bagian Umum dan Kepegawaian
17		021101206002	Penyediaan Peralatan dan Perlengkapan Kantor	Jumlah Paket Peralatan dan Perlengkapan Kantor yang Disediakan (Dengan Satuan:Paket)	2	78.800.000	0	0							0	0	0	0	Sub Bagian Umum dan Kepegawaian
18		021101206003	Penyediaan Peralatan Rumah Tangga	Jumlah Paket Peralatan Rumah Tangga yang Disediakan (Dengan Satuan:Paket)	2	0	0	0							0	0	0	#DIV/0!	Sub Bagian Umum dan Kepegawaian
19		021101206004	Penyediaan Bahan Logistik Kantor	Jumlah Paket Bahan Logistik Kantor yang Disediakan (Dengan Satuan:Paket)	1	63.173.300	1	31.878.750							1	31.878.750	100	50	Sub Bagian Umum dan Kepegawaian
20		021101206005	Penyediaan Barang Cetakan dan Penggandaan	Jumlah Paket Barang Cetakan dan Penggandaan yang Disediakan (Dengan Satuan:Paket)	2	35.194.700	2	7.435.750							2	7.435.750	100	21	Sub Bagian Umum dan Kepegawaian
21		021101206009	Penyelenggaraan Rapat Koordinasi dan Konsultasi SKPD	J u m l a h L a p o r a n Penyelenggaraan Rapat Koordinasi dan Konsultasi SKPD (Dengan Satuan:Laporan)	1	200.000.000	1	19.032.903							1	19.032.903	100	10	Sub Bagian Umum dan Kepegawaian
24		021101208	Penyediaan Jasa Penunjang Urusan Pemerintahan Daerah	Persentase terlaksananya Jasa Penunjang Urusan Pemerintahan Daerah (Dengan Satuan:%)	100	1.039.381.392	25	52.596.914		0		0		0	25	52.596.914	25	5	Sub Bagian Umum dan Kepegawaian
25		021101208002	Penyediaan Jasa Komunikasi, Sumber Daya Air dan Listrik	Jumlah Laporan Penyediaan Jasa Komunikasi, Sumber Daya Air dan Listrik yang Disediakan (Dengan Satuan:Laporan)	1	957.150.000	1	43.839.682							1	43.839.682	100	5	Sub Bagian Umum dan Kepegawaian
26		021101208003	Penyediaan Jasa Peralatan dan Perlengkapan Kantor	Jumlah Laporan Penyediaan Jasa Peralatan dan Perlengkapan Kantor yang Disediakan (Dengan Satuan:Laporan)	1	25.000.000	0	0							0	0	0	0	Sub Bagian Umum dan Kepegawaian
27		021101208004	Penyediaan Jasa Pelayanan Umum Kantor	Jumlah Laporan Penyediaan Jasa Pelayanan Umum Kantor yang Disediakan (Dengan Satuan:Laporan)	1	57.231.392	1	8.757.232							1	8.757.232	100	15	Sub Bagian Umum dan Kepegawaian
28		021101209	Pemeliharaan Barang Milik Daerah Penunjang Urusan Pemerintahan Daerah	Persentase barang milik perangkat daerah dalam kondisi baik (Dengan Satuan:%)	100	154.000.684	25	13.900.000		0		0		0	25	13.900.000	25	9	Sub Bagian Umum dan Kepegawaian
29		021101209001	Penyediaan Jasa Pemeliharaan, Biaya Pemeliharaan, dan Pajak Kendaraan Perorangan Dinas atau Kendaraan Dinas Jabatan	Jumlah Kendaraan Perorangan Dinas atau Kendaraan Dinas Jabatan yang Dipelihara dan dibayarkan Pajaknya (Dengan Satuan:Unit)	1	33.681.696	1	2.000.000							1	2.000.000	100	6	Sub Bagian Umum dan Kepegawaian
30		021101209002	Penyediaan Jasa Pemeliharaan, Biaya Pemeliharaan, Pajak dan Perizinan Kendaraan Dinas Operasional atau Lapangan	Jumlah Kendaraan Dinas Operasional atau Lapangan yang Dipelihara dan dibayarkan Pajak dan Perizinannya (Dengan Satuan:Unit)	9	120.318.988	2	11.900.000							2	11.900.000	22	10	Sub Bagian Umum dan Kepegawaian
			Pemeliharaan/Rehabilitasi Gedung Kantor dan Bangunan Lainnya	Jumlah Gedung Kantor dan Bangunan Lainnya yang Dipelihara/Direhabilitasi (Dengan Satuan:Unit)	1	0		0							0	0	0	#DIV/0!	

31	-	021102	**PROGRAM PERENCANAAN LINGKUNGAN HIDUP**	**Persentase dokumen perencanaan lingkungan hidup yang tersusun. (Dengan Satuan:%)**	**80**	**82.050.000**	**0**	**0**		**0**		**0**		**0**	**0**	**0**	**0**	**0**	**Bidang Penataan dan Penaatan PPLH**
32		021102201	R e n c a n a Perlindungan dan P e n g e l o l a a n Lingkungan Hidup (R P P L H) Kabupaten/Kota	Persentase tersusunnya Dokumen Rencana Perlindungan dan Pengelolaan Lingkungan Hidup (RPPLH) Kota (Dengan Satuan:%)	100	67.500.000	0	0		0		0		0	0	0	0	0	Sub Koordinator Perencanaan dan Kajian Dampak Lingkungan
33		021102201002	Pengendalian Pelaksanaan RPPLH Kabupaten/Kota	Jumlah Dokumen Telaahan Kebijakan yang Telah Mengakomodir RPPLH Kabupaten/Kota (Dengan Satuan:Dokumen)	1	67.500.000	0	0							0	0	0	0	Sub Koordinator Perencanaan dan Kajian Dampak Lingkungan
34		021102201003	Penetapan RPPLH Kabupaten/Kota	D o k u m e n R P P L H kabupaten/kota yang di tetapkan (Dengan Satuan:Dokumen)	1	0													Sub Koordinator Perencanaan dan Kajian Dampak Lingkungan
35		021102202	Penyelenggaraan Kajian Lingkungan Hidup Strategis (K L H S) Kabupaten/Kota	Persentase tersusunnya Dokumen Penyelenggaraan Kajian Lingkungan Hidup S t r a t e g i s (K L H S) Kabupaten/Kota (Dengan Satuan:%)	100	14.550.000	0	0		0		0		0	0	0	0	0	Sub Koordinator Perencanaan dan Kajian Dampak Lingkungan
36		021102202002	Pembuatan dan Pelaksanaan KLHS RPJPD/RPJMD	Jumlah Dokumen KLHS RPJPD/RPJMD Kabupaten/Kota yang Disusun (Dengan Satuan:Dokumen)	1	0													Sub Koordinator Perencanaan dan Kajian Dampak Lingkungan
37		021102202006	Penyelenggaraan KLHS untuk KRP yang B e r p o t e n s i M e n i m b u l k a n Dampak/Resiko Lingkungan Hidup	Jumlah Dokumen KLHS KRP lainnya yang berpotensi menimbulkan dampak/resiko lingkungan hidup yang disusun (Dengan Satuan:Dokumen)	1	14.550.000	0	0							0	0	0	0	Sub Koordinator Perencanaan dan Kajian Dampak Lingkungan
												RATA-RATA CAPAIAN KINERJA (%)					**0,000**	**0,000**	
												PREDIKAT KINERJA							
38	-	021103	**PROGRAM PENGENDALIAN PENCEMARAN DAN/ATAU KERUSAKAN LINGKUNGAN HIDUP**	**Persentase titik pantau pengendalian pencemaran lingkungan yang sesuai baku mutu (Dengan Satuan:%)**	**36**	**890.784.156**	**23,53**	**59.036.160**		**0**		**0**		**0**	**24**	**59.036.160**	**65**	**7**	**Bidang Pengendalian Pencemaran dan K e r u s a k a n Lingkungan Hidup**
39		021103201	P e n c e g a h a n Pencemaran dan/atau K e r u s a k a n Lingkungan Hidup Kabupaten/Kota	Jumlah Laporan Pencegahan pencemaran dan/atau kerusakan lingkungan hidup kabupaten/kota (Dengan Satuan:Laporan)	4	890.784.156	2	59.036.160		0		0		0	2	59.036.160	50	7	Sub Koordinator Pencemaran Lingkungan
40		021103201001	Koordinasi, Sinkronisasi, dan Pelaksanaan Pencegahan Pencemaran Lingkungan Hidup Dilaksanakan Terhadap Media Tanah, Air, Udara, dan Laut	Jumlah Dokumen Uji Kualitas Lingkungan Hidup Dilaksanakan Terhadap Media Tanah, Air, Udara, dan Laut (Dengan Satuan:Dokumen)	1	85.000.000	0	0							0	0	0	0	Sub Koordinator Pencemaran Lingkungan
41		021103201002	K o o r d i n a s i , Sinkronisasi dan P e l a k s a n a a n Pengendalian Emisi Gas Rumah Kaca, Mitigasi dan Adaptasi Perubahan Iklim	Jumlah Dokumen Hasil Koordinasi dan Sinkronisasi Inventarisasi Gas Rumah Kaca dari Sektor Lingkungan Hidup yang Dilaksanakan (Dengan Satuan:Dokumen)	1	51.100.000	0	0							0	0	0	0	Sub Koordinator Kerusakan Lingkungan
42		021103201003	P e n g e l o l a a n L a b o r a t o r i u m Lingkungan Hidup Kabupaten/Kota	Jumlah Pengambilan Contoh Uji, Pengujian Parameter Kualitas Lingkungan dan Dokumen Mutu yang Dilaksanakan (Dengan Satuan:Dokumen)	2	754.684.156	2	59.036.160							2	59.036.160	100	8	UPTD. Laboratorium Lingkungan
												RATA-RATA CAPAIAN KINERJA (%)					**65,361**	**6,627**	
												PREDIKAT KINERJA							

43	-	021104	**P R O G R A M PENGELOLAAN KEANEKARAGAMAN HAYATI (KEHATI)**	**Proporsi RTH publik untuk p e n g e l o l a a n keanekaragaman hayati (Dengan Satuan:%)**	**75**	**3.146.415.495**	**77**	**497.152.854**		**0**		**0**		**0**	**77**	**497.152.854**	**100**	**16**	**Bidang Pengendalian Pencemaran dan K e r u s a k a n Lingkungan Hidup**
44		021104201	P e n g e l o l a a n Keanekaragaman H a y a t i Kabupaten/Kota	Luas RTH publik yang dikelola (Dengan Satuan:Ha)	82	3.146.415.495	82	497.152.854		0		0		0	82	497.152.854	100	16	Sub Koordinator P e m e l i h a r a a n Lingkungan
45		021104201003	Pengelolaan Kebun Raya	Luas Kebun Raya yang Dikelola Lingkup Kewenangan Kabupaten/Kota (Dengan Satuan:Ha)	60,800	653.944.998	60,800	71.172.508							61	71.172.508	100	11	Sub Koordinator P e m e l i h a r a a n Lingkungan
46		021104201004	Pengelolaan Ruang Terbuka Hijau (RTH)	Luas RTH yang Dikelola Lingkup Kewenangan Kabupaten/Kota (Dengan Satuan:Ha)	21,160	2.492.470.497	21,160	425.980.346							21	425.980.346	100	17	Sub Koordinator P e m e l i h a r a a n Lingkungan
												RATA-RATA CAPAIAN KINERJA (%)					**100,000**	**15,801**	
												PREDIKAT KINERJA							
47	-	021105	**P R O G R A M PENGENDALIAN B A H A N BERBAHAYA DAN BERACUN (B3) DAN LIMBAH BAHAN BERBAHAYA DAN BERACUN (LIMBAH B3)**	**Persentase usaha dan atau kegiatan yang mempunyai rincian teknis penyimpanan sementara Limbah B3 (Dengan Satuan:%)**	**74,5**	**20.450.000**	**0**	**0**		**0**		**0**		**0**	**0**	**0**	**0**	**0**	**Bidang Pengelolaan Sampah Limbah B3 dan Peningkatan Kapsitas**
48		021105201	P e n y i m p a n a n sementara Limbah B3	Persentase terverifikasinya kepastian Pemenuhan Persyaratan Administrasi dan Teknis (Dengan Satuan:%)	25	20.450.000	0	0		0		0		0	0	0	0	0	Sub Koordinator Limbah B3
49		021105201001	Fasilitasi Pemenuhan Komitmen Izin P e n y i m p a n a n sementara Limbah B3 Dilaksanakan Melalui Sistem Pelayanan Perizinan Berusaha Terintegrasi Secara Elektronik	Jumlah Fasilitasi Persetujuan/Izin Penyimpanan sementara Limbah B3 yang Dilaksanakan Melalui Sistem Pelayanan Perizinan Berusaha Terintegrasi Secara Elektronik (Dengan Satuan:Dokumen)	12	20.450.000	0	0							0	0	0	0	Sub Koordinator Limbah B3
50		021105201002	Verifikasi Lapangan untuk Memastikan P e m e n u h a n P e r s y a r a t a n Administrasi dan Teknis Penyimpanan sementara Limbah B3	Jumlah Laporan Kegiatan Verifikasi Lapangan Pemenuhan Komitmen Persetujuan/Izin Penyimpanan sementara dan Pengumpulan Limbah B3 (Dengan Satuan:Laporan)	3	0	0												Sub Koordinator Limbah B3
48			Pengumpulan Limbah B3 dalam 1 (Satu) Daerah Kabupaten/Kota	Persentase terlayaninya Pengumpulan Limbah B3 dalam 1 (Satu) Daerah Kabupaten/Kota (Dengan Satuan:%)	61	0	0												Sub Koordinator Limbah B3
49			Koordinasi dan Sinkronisasi Pengelolaan Limbah B3 dengan Pemerintah Provinsi dalam rangka Pengangkutan, Pemanfaatan, Pengolahan, dan/atau Penimbunan	Jumlah Dokumen Hasil Koordinasi & Sinkronisasi Pengelolaan Limbah B3 dengan Pemerintah dan Pemerintah Provinsi dalam rangka Pengangkutan, Pemanfaatan, Pengolahan, dan/atau Penimbunan yang Bukan Menjadi Kewenangan Pemda Kabupaten/Kota serta Pelaksanaan Pengumpulan dan	1	0	0												Sub Koordinator Limbah B3
												RATA-RATA CAPAIAN KINERJA (%)					**0,000**	**0,000**	
												PREDIKAT KINERJA							
51	-	021106	**PROGRAM PEMBINAAN DAN PENGAWASAN TERHADAP IZIN LINGKUNGAN DAN IZIN PERLINDUNGAN DAN PENGELOLAAN LINGKUNGAN HIDUP (PPLH)**	**Ketaatan penanggung jawab usaha dan atau kegiatan terhadap izin lingkungan, izin PPLH dan PUU LH yang diterbitkan oleh pemerintah daerah Kabupaten/Kota (Dengan Satuan:%)**	**35**	**65.970.000**	**0,00**	**0**		**0**		**0**		**0**	**0**	**0**	**0**	**0**	**Bidang Penataan dan Penaatan PPLH**

52		021106201	Pembinaan dan P e n g a w a s a n Terhadap Usaha dan/atau Kegiatan yang Izin Lingkungan dan Izin PPLH Diterbitkan oleh Pemerintah Daerah Kabupaten/Kota	Persentase Pembinaan dan Pengawasan terhadap usaha dan/atau kegiatan yang izin lingkungan dan izin PPLH diterbitkan Pemerintah Kabupaten/Kota (Dengan Satuan:%)	100	65.970.000	0	0		0		0		0	0	0	0	0	Sub Koordinator Penegakan Hukum dan Lingkungan
53		021106201001	Fasilitasi Pemenuhan Ketentuan dan Kewajiban Izin Lingkungan dan/atau Izin PPLH	Jumlah Rekomendasi dan/atau Persetujuan Teknis, Persetujuan Lingkungan, dan Surat Kelayakan Operasi yang Diberikan (Dengan Satuan:Dokumen)	1	17.000.000	0	0							0	0	0	0	Sub Koordinator Penegakan Hukum dan Lingkungan
54		021106201005	P e n g a w a s a n Perizinan Berusaha atau Persetujuan Pemerintah terkait P e r s e t u j u a n Lingkungan yang diterbitkan oleh Pemerintah Daerah Provinsi dan Peraturan Perundang- undangan di bidang Perlindungan dan P e n g e l o l a a n Lingkungan Hidup	Jumlah Badan usaha dan/atau kegiatan yang diawasi (Dengan Satuan:Badan Usaha)	45	48.970.000	0	0							0	0	0	0	Sub Koordinator Penegakan Hukum dan Lingkungan
												RATA-RATA CAPAIAN KINERJA (%)					**0,000**	**0,000**	
												PREDIKAT KINERJA							
55	-	**021108**	**PROGRAM PENINGKATAN PENDIDIKAN, PELATIHAN DAN PENYULUHAN LINGKUNGAN HIDUP UNTUK MASYARAKAT**	**Persentase peningkatan kapasitas dan kompetensi dalam perlindungan dan pengelolaan lingkungan hidup (PPLH) (Dengan Satuan:%)**	**100**	**0**													**Bidang Pengelolaan Sampah Limbah B3 dan Peningkatan Kapsitas**
56		021108201	Penyelenggaraan Pendidikan, Pelatihan, dan Penyuluhan Lingkungan Hidup untuk Lembaga Kemasyarakatan Tingkat Daerah Kabupaten/Kota	Persentase peningkatan pemahaman masyarakat terhadap lingkungan hidup (Dengan Satuan:%)	100	0													Sub Koordinator Peningkatan Kapasitas
57		021108201003	Pendampingan Gerakan Peduli Lingkungan Hidup	Jumlah Pendampingan Pembinaan Gerakan Peduli dan Berbudaya Lingkungan Hidup yang Dilaksanakan (Dengan Satuan:dokumen)	1	0													Sub Koordinator Peningkatan Kapasitas
57		021108201003	Penyelenggaraan Penyuluhan dan Kampanye Lingkungan Hidup	Jumlah Masyarakat/Kelompok Masyarakat/Pelaku Usaha/Kegiatan yang terlibat (Dengan Satuan:Orang)	50	0													Sub Koordinator Peningkatan Kapasitas
57		021108201003	Penumbuhan Kesadaran Keluarga dalam Peningkatan Kualitas Lingkungan Hidup dan Kawasan Pemukiman yang Sehat	Jumlah Keluarga yang Mengikuti Penumbuhan Kesadaran Keluarga dalam Peningkatan Kualitas Lingkungan Hidup dan Kawasan Pemukiman yang Sehat (Dengan Satuan:keluarga)	10	0													Sub Koordinator Peningkatan Kapasitas
57		021108201003	Peningkatan Kapasitas dan Kompetensi Sumber Daya Manusia Bidang lingkungan hidup untuk Lembaga pendidikan formal/lembaga masyarakat/komunitas/kelompok masyarakat	Jumlah lembaga pendidikan formal/lembaga masyarakat/komunitas/kelompok masyarakat yang meningkat kapasitas dan kompetensinya terkait PPLH (Dengan Satuan:lembaga)	2	0													Sub Koordinator Peningkatan Kapasitas
												RATA-RATA CAPAIAN KINERJA (%)							
												PREDIKAT KINERJA							

58	-	021109	**PROGRAM PENGHARGAAN LINGKUNGAN HIDUP UNTUK MASYARAKAT**	**Persentase lembaga yang kinerjanya baik dalam rangka PPLH (Dengan Satuan:%)**	**20**	**29.020.000**	**0**	**0**		**0**		**0**		**0**	**0**	**0**	**0**	**0**	**Bidang Pengelolaan Sampah Limbah B3 dan Peningkatan Kapsitas**
				Persentase masyarakat yang kinerjanya baik dalam rangka PPLH (Dengan Satuan:%)	**10**		**0**								**0**		**0**		**Bidang Pengelolaan Sampah Limbah B3 dan Peningkatan Kapsitas**
59		021109201	Pemberian Penghargaan Lingkungan Hidup Tingkat Daerah Kabupaten/Kota	Persentase masyarakat atau lembaga yang mendapatkan penghargaan lingkungan hidup tingkat daerah kabupaten/kota (Dengan Satuan:%)	20	29.020.000	0	0		0		0		0	0	0	0	0	Sub Koordinator Peningkatan Kapasitas
60		021109201001	Penilaian Kinerja Masyarakat/Lembaga Masyarakat/Dunia Usaha/Dunia Pendidikan/Filantropi dalam Perlindungan dan Pengelolaan Lingkungan Hidup	Jumlah Masyarakat/Lembaga Masyarakat/Dunia Usaha/Dunia Pendidikan/Filantrophi yang Dinilai Kinerjanya dalam rangka PPLH (Dengan Satuan:Entitas)	1	29.020.000	0	0							0	0	0	0	Sub Koordinator Peningkatan Kapasitas
												RATA-RATA CAPAIAN KINERJA (%)					**0,000**	**0,000**	
												PREDIKAT KINERJA							
61	-	**021110**	**PROGRAM PENANGANAN PENGADUAN LINGKUNGAN HIDUP**	**Pengaduan masyarakat terkait izin lingkungan, izin PPLH dan PUU LH yang diterbitkan oleh pemerintah daerah kabupaten/kota, lokasi usaha dan dampaknya di daerah kabupaten/kota (Dengan Satuan:%)**	**100**	**47.600.000**	**0**	**0**		**0**		**0**		**0**	**0**	**0**	**0**	**0**	**Bidang Penataan dan Penaatan PPLH**
62		021110201	P e n y e l e s a i a n P e n g a d u a n Masyarakat di Bidang Perlindungan dan P e n g e l o l a a n Lingkungan Hidup (P P L H) Kabupaten/Kota	Jumlah Penyelesaian Pengaduan Masyarakat di Bidang Perlindungan dan Pengelolaan Lingkungan Hidup (PPLH) Kabupaten/Kota (Dengan Satuan:Kasus)	20	47.600.000	0	0		0		0		0	0	0	0	0	Sub Koordinator Pengaduan dan Penyelesaian Sengketa Lingkungan
63		021110201004	Pengelolaan Pengaduan permasalahan Pencemaran dan Perusakan Lingkungan Hidup tingkat Kabupaten/Kota	Jumlah pengaduan permasalahan Pencemaran dan Perusakan Lingkungan Hidup tingkat Kabupaten/Kota yang ditindaklanjuti/ditangani (Dengan Satuan:Pengaduan)	1	47.600.000	0	0							0	0	0	0	Sub Koordinator Pengaduan dan Penyelesaian Sengketa Lingkungan
												RATA-RATA CAPAIAN KINERJA (%)					**0,000**	**0,000**	
												PREDIKAT KINERJA							
64	-	**021111**	**P R O G R A M PENGELOLAAN PERSAMPAHAN**	**Persentase pengelolaan sampah di perkotaan (Dengan Satuan:%)**	**14**	**18.857.963.836**	**13,5**	**3.058.283.936**		**0**		**0**		**0**	**14**	**3.058.283.936**	**96**	**16**	**Bidang Pengelolaan Sampah Limbah B3 dan Peningkatan Kapsitas**
65		021111201	Pengelolaan Sampah	Persentase Sampah yang terangkut ke TPA (Dengan Satuan:%)	85	18.857.963.836	83,45	3.058.283.936		0		0		0	83	3.058.283.936	98	16	Sub Koordinator Pengelolaan Sampah
66		021111201004	Peningkatan Peran Serta Masyarakat dalam Pengelolaan Persampahan	Jumlah Masyarakat, Kelompok Masyarakat atau Para Pihak Lainnya yang Terlibat Aktif dalam Kegiatan Pengelolaan Sampah Berbasis Masyarakat (Dengan Satuan:Kelompok)	2	118.259.912	0	0							0	0	0	0	Sub Koordinator Peningkatan Kapasitas
67		021111201012	Koordinasi dan Sinkronisasi Penyediaan Prasarana dan Sarana Pengelolaan Persampahan	Jumlah Dokumen Hasil Koordinasi dan Sinkronisasi Penyediaan Prasarana dan Sarana Bersama Pemerintah Pusat, Provinsi maupun Pihak Lain di Luar Kabupaten/Kota untuk Pengelolaan Sampah Kabupaten/Kota. Pengelolaan Persampahan Sesuai dengan Rencana Induk Pengelolaan Sampah dan Mengacu	1	0	0	0							0	0	0	#DIV/0!	Sub Koordinator Pengelolaan Sampah

67		021111201012	Penyusunan Rencana, Kebijakan dan Strategi Daerah Pengelolaan Sampah kabupaten/kota	Jumlah dokumen kebijakan dan strategi daerah pengelolaan sampah kabupaten/kota yang disusun dan ditetapkan (Dengan Satuan:dokumen)	1	0	0	0							0	0	0	#DIV/0!	Sub Koordinator Pengelolaan Sampah
67		021111201012	Penanganan sampah melalui pengangkutan	Jumlah sampah yang tertangani melalui proses pengangkutan (Dengan Satuan:Ton)	64.183,42	16.829.300.924	12.802,375	3.044.707.936							12.802	3.044.707.936	20	18	Sub Koordinator Pengelolaan Sampah
67		021111201012	Penanganan sampah melalui pengoperasian dan pemeliharaan sarana dan prasarana penanganan sampah	Jumlah sarana dan prasarana penanganan sampah yang beroperasi dan terpelihara dengan baik(Dengan Satuan:unit)	10,000	1.910.403.000	1	13.576.000							1	13.576.000	10	1	Sub Koordinator Pengelolaan Sampah
67		021111201012	Penyusunan Kebijakan Kerja Sama Pengelolaan Persampahan	jumlah dokumen kerjasama penanganan sampah di TPA/TPST kabupaten/kota termasuk untuk pengelolaan sampah kabupaten/kota yang ditetapkan (Dengan Satuan:dokumen)	1	0		0							0	0	0	#DIV/0!	Sub Koordinator Pengelolaan Sampah
																	96,429	**16,217**	
																	29,088	**6,599**	
URUSAN PEMERINTAHAN BIDANG ADMINISTRASI KEPENDUDUKAN DAN PENCATATAN SIPIL																			
Dinas Kependudukan dan Catatan Sipil																			
1	**-**	**021201**	**P R O G R A M P E N U N J A N G U R U S A N PEMERINTAHAN D A E R A H KABUPATEN/KOTA**	**Indeks Kepuasan Pelayanan Internal Perangkat Daerah (Dengan Satuan:Nilai)**	**90**	**6.090.548.992**		**1.254.941.500**		**0**		**0**		**0**	**0**	**1.254.941.500**	**0,000**	**20,605**	**SEKRETARIAT**
				Nilai SAKIP Perangkat D a e r a h (D e n g a n Satuan:Nilai)	**72**		**71,50**								**72**		**99,306**		**SEKRETARIAT**
7		021201202	A d m i n i s t r a s i Keuangan Perangkat Daerah	Persentase Tersusunnya Laporan Keuangan Perangkat Daerah Sesuai SAP (Dengan Satuan:%)	100	4.258.887.064		967.456.178		0		0		0	0	967.456.178	0	23	SUB BAGIAN PEP DAN KEUANGAN
8		021201202001	Penyediaan Gaji dan Tunjangan ASN	Jumlah Orang yang Menerima Gaji dan Tunjangan ASN (Dengan Satuan:Orang/bulan)	28	4.258.887.064	28	967.456.178							28	967456178	100	23	SUB BAGIAN PEP DAN KEUANGAN
9		021201202005	Koordinasi dan Penyusunan Laporan Keuangan Akhir Tahun SKPD	Jumlah Laporan Keuangan Akhir Tahun SKPD dan Laporan Hasil Koordinasi Penyusunan Laporan Keuangan Akhir Tahun SKPD (Dengan Satuan:Laporan)	2	0	0								0	0			SUB BAGIAN PEP DAN KEUANGAN
15		021201206	Administrasi Umum Perangkat Daerah	Persentase Pelaksanaan Administrasi Umum Perangkat Daerah (Dengan Satuan:%)	100	360.369.000	0	7.993.670		0		0		0	0	7.993.670	0	2	SUB BAGIAN UMUM DAN KEPEGAWAIAN
16		021201206001	P e n y e d i a a n Komponen Instalasi Listrik/Penerangan Bangunan Kantor	Jumlah Paket Komponen Instalasi Listrik/Penerangan Bangunan Kantor yang Disediakan (Dengan Satuan:Paket)	1	13.898.000	0								0	0	0	0	SUB BAGIAN UMUM DAN KEPEGAWAIAN
17		021201206002	Penyediaan Peralatan dan Perlengkapan Kantor	Jumlah Paket Peralatan dan Perlengkapan Kantor yang Disediakan (Dengan Satuan:Paket)	1	21.750.500	0								0	0	0	0	SUB BAGIAN UMUM DAN KEPEGAWAIAN
19		021201206004	Penyediaan Bahan Logistik Kantor	Jumlah Paket Bahan Logistik Kantor yang Disediakan (Dengan Satuan:Paket)	1	156.928.500	0	3.000.000							0	3000000	0	2	SUB BAGIAN UMUM DAN KEPEGAWAIAN

20		021201206005	Penyediaan Barang Cetakan dan Penggandaan	Jumlah Paket Barang Cetakan dan Penggandaan yang Disediakan (Dengan Satuan:Paket)	2	37.792.000	0								0	0	0	0	SUB BAGIAN UMUM DAN KEPEGAWAIAN
21		021201206009	Penyelenggaraan Rapat Koordinasi dan Konsultasi SKPD	Jumlah Laporan Penyelenggaraan Rapat Koordinasi dan Konsultasi SKPD (Dengan Satuan:Laporan)	1	130.000.000	0	4.993.670							0	4993670	0	4	SUB BAGIAN UMUM DAN KEPEGAWAIAN
22		021201208	Penyediaan Jasa Penunjang Urusan Pemerintahan Daerah	Persentase Terlakananya Jasa Penunjang Urusan Pemerintah Daerah (Dengan Satuan:%)	100	1.329.442.928		240.915.602		0		0		0	0	240.915.602	0	18	SUB BAGIAN UMUM DAN KEPEGAWAIAN
23		021201208002	Penyediaan Jasa Komunikasi, Sumber Daya Air dan Listrik	Jumlah Laporan Penyediaan Jasa Komunikasi, Sumber Daya Air dan Listrik yang Disediakan (Dengan Satuan:Laporan)	1	163.200.000	1	26.375.114							1	26375114	100	16	SUB BAGIAN UMUM DAN KEPEGAWAIAN
24		021201208003	Penyediaan Jasa Peralatan dan Perlengkapan Kantor	Jumlah Laporan Penyediaan Jasa Peralatan dan Perlengkapan Kantor yang Disediakan (Dengan Satuan:Laporan)	1	68.500.000	0								0	0	0	0	SUB BAGIAN UMUM DAN KEPEGAWAIAN
25		021201208004	Penyediaan Jasa Pelayanan Umum Kantor	Jumlah Laporan Penyediaan Jasa Pelayanan Umum Kantor yang Disediakan (Dengan Satuan:Laporan)	1	1.097.742.928	1	214.540.488							1	214540488	100	20	SUB BAGIAN UMUM DAN KEPEGAWAIAN
26		021201209	Pemeliharaan Barang Milik Daerah Penunjang Urusan Pemerintahan Daerah	Persentasi Barang Milik Perangkat Darah Dalam Kondisi Baik (Dengan Satuan:%)	100	141.850.000		38.576.050		0		0		0	0	38.576.050	0	27	SUB BAGIAN UMUM DAN KEPEGAWAIAN
27		021201209001	Penyediaan Jasa Pemeliharaan, Biaya Pemeliharaan, dan Pajak Kendaraan Perorangan Dinas atau Kendaraan Dinas Jabatan	Jumlah Kendaraan Perorangan Dinas atau Kendaraan Dinas Jabatan yang Dipelihara dan dibayarkan Pajaknya (Dengan Satuan:Unit)	1	39.650.000	1	1.550.000							1	1550000	100	4	SUB BAGIAN UMUM DAN KEPEGAWAIAN
28		021201209002	Penyediaan Jasa Pemeliharaan, Biaya Pemeliharaan, Pajak dan Perizinan Kendaraan Dinas Operasional atau Lapangan	Jumlah Kendaraan Dinas Operasional atau Lapangan yang Dipelihara dan dibayarkan Pajak dan Perizinannya (Dengan Satuan:Unit)	3	102.200.000	4	37.026.050							4	37026050	133	36	SUB BAGIAN UMUM DAN KEPEGAWAIAN
													RATA-RATA CAPAIAN KINERJA (%)				**49,653**	**20,605**	
													PREDIKAT KINERJA						
29	**-**	**021202**	**PROGRAM PENDAFTARAN PENDUDUK**	**Cakupan Kememilikan Kartu Keluarga (Dengan Satuan:%)**	**97,3**	**468.525.000**	**99,8**	**0**		**0**		**0**		**0**	**100**	**0**	**100,000**	**0,000**	**BIDANG PELAYANAN PENDAFTARAN PENDUDUK**
				Persentase Perekaman Kartu Tanda Penduduk (KTP) elektronik (Dengan Satuan:%)	**99,5**		**100,0**								**100**		**100,000**		**BIDANG PELAYANAN PENDAFTARAN PENDUDUK**
				Persentase Anak Usia 0-17 Tahun Kurang 1 (satu) Hari yang memiliki KIA (Dengan Satuan:%)	**73**		**76,7**								**77**		**100,000**		**BIDANG PELAYANAN PENDAFTARAN PENDUDUK**
30		021202201	Pelayanan Pendaftaran Penduduk	Persentase pelayanan pendaftaran penduduk yang dilakukan (Dengan Satuan:%)	100	435.500.000		0		0		0		0	0	0	0	0	SUB KOORDINATOR PENDATAAN PENDUDUK
31		021202201001	Pendataan Penduduk Non Permanen dan Rentan Administrasi Kependudukan	Jumlah Dokumen Hasil Pendataan Penduduk Non Permanen dan Rentan Administrasi Kependudukan (Dengan Satuan:Dokumen)	1	17.000.000									0	0	0	0	SUB KOORDINATOR PENDATAAN PENDUDUK

32		021202201002	P e n c a t a t a n , Penatausahaan dan Penerbitan Dokumen Atas Pendaftaran Penduduk	Jumlah Dokumen Hasil Pencatatan, Penatausahaan dan Penerbitan Dokumen Atas Pendaftaran Penduduk (Dengan Satuan:Dokumen)	1	418.500.000	0								0	0	0	0	SUB KOORDINATOR PENDATAAN PENDUDUK
34		021202202	Penataan Pendaftaran Penduduk	Persentase ketersediaan Dokumen Kependudukan selain Blangko KTP-El, Formulir, dan Buku Terkait Pendaftaran Penduduk Sesuai dengan Kebutuhan (Dengan Satuan:%)	100	23.025.000		0		0		0		0	0	0	0	0	SUB KOORDINATOR PINDAH DATANG PENDUDUK
35		021202202002	Pengadaan Dokumen Kependudukan selain Blangko KTP-El, Formulir, dan Buku Terkait Pendaftaran Penduduk Sesuai dengan Kebutuhan	J u m l a h D o k u m e n Kependudukan selain Blangko KTP-El, Formulir, dan Buku Terkait Pendaftaran Penduduk Sesuai dengan Kebutuhan yang Tersedia (Dengan Satuan:Dokumen)	2	23.025.000	0								0	0	0	0	SUB KOORDINATOR PINDAH DATANG PENDUDUK
36		021202203	Penyelenggaraan Pendaftaran Penduduk	Persentase Pelayanan Secara Aktif Pendaftaran Peristiwa Kependudukan dan Pencatatan Peristiwa Penting Terkait pendaftaran Penduduk (Dengan Satuan:%)	72	10.000.000		0		0		0		0	0	0	0	0	SUB KOORDINATOR IDENTITAS PENDUDUK
37		021202203002	Pelayanan Secara Aktif Pendaftaran P e r i s t i w a Kependudukan dan Pencatatan Peristiwa Penting Terkait P e n d a f t a r a n Penduduk	Jumlah Dokumen Hasil Pelayanan Secara Aktif Pendaftaran Peristiwa Kependudukan dan Pencatatan Peristiwa Penting Terkait Pendaftaran Penduduk (Dengan Satuan:Dokumen)	1	10.000.000	0								0	0	0	0	SUB KOORDINATOR IDENTITAS PENDUDUK
												RATA-RATA CAPAIAN KINERJA (%)					**100,000**	**0,000**	
												PREDIKAT KINERJA							
38	**-**	**021203**	**P R O G R A M PENCATATAN SIPIL**	**Kepemilikan Akte Kelahiran (Dengan Satuan:%)**	**98,5**	**54.600.000**	**98,8**	**0**		**0**		**0**		**0**	**99**	**0**	**100,000**	**0,000**	**BIDANG PELAYANAN PENCATATAN SIPIL**
39		021203201	P e l a y a n a n Pencatatan Sipil	Rasio bayi berakte kelahiran (Dengan Satuan:Per 1.000 Kelahiran)	930	34.600.000		0		0		0		0	0	0	0	0	SUB KOORDINATOR PERUBAHAAN STATUS A N A K , PEWARGANEGARAAN DAN KEMATIAN
40		021203201001	Pencatatan, Penatausahaan dan Penerbitan Dokumen Atas Pelaporan Peristiwa Penting	Jumlah Dokumen Hasil Pencatatan, Penatausahaan dan Penerbitan Dokumen Atas Pelaporan Peristiwa Penting (Dengan Satuan:Dokumen)	1	34.600.000	0								0	0	0	0	SUB KOORDINATOR PERUBAHAAN STATUS A N A K , PEWARGANEGARAAN DAN KEMATIAN
42		021203202	Penyelenggaraan Pencatatan Sipil	Persentase Penerbitan Akta Kematian (Dengan Satuan:%)	100	20.000.000		0		0		0		0	0	0	0	0	SUB KOORDINATOR PERKAWINAN DAN PERCERAIAN
				Persentase Penerbitan Akta Cerai (Dengan Satuan:%)	69,5										0		0		SUB KOORDINATOR PERKAWINAN DAN PERCERAIAN
				Persentase Penerbitan Akta Perkawinan (Dengan Satuan:%)	67,8										0		0		SUB KOORDINATOR PERKAWINAN DAN PERCERAIAN
44		021203202003	Koordinasi antar Lembaga Pemerintah dan Lembaga Non-Pemerintah di Kabupaten/Kota dalam Penertiban P e l a y a n a n Pencatatan Sipil	Jumlah Laporan Hasil Koordinasi Antar Lembaga Pemerintah dan Lembaga Non-Pemerintah di Kabupaten/Kota dalam Penertiban Pelayanan Pencatatan Sipil (Dengan Satuan:Laporan)	1	8.730.000	0								0	0	0	0	SUB KOORDINATOR PERKAWINAN DAN PERCERAIAN

45		021203202004	Pelayanan Secara Aktif Pendaftaran P e r i s t i w a Kependudukan dan Pencatatan Peristiwa Penting Terkait Pencatatan Sipil	Jumlah Laporan Hasil Pelayanan Secara Aktif Pendaftaran Peristiwa Kependudukan dan Pencatatan Peristiwa Penting Terkait Pencatatan Sipil (Dengan Satuan:Laporan)	1	2.000.000	0								0	0	0	0	SUB KOORDINATOR PERKAWINAN DAN PERCERAIAN
46		021203202006	Fasilitasi Terkait Pencatatan Sipil	Jumlah Laporan Hasil Fasilitasi Pencatatan Sipil (Dengan Satuan:Laporan)	1	9.270.000	0								0	0	0	0	SUB KOORDINATOR PERKAWINAN DAN PERCERAIAN
RATA-RATA CAPAIAN KINERJA (%)																	**100,000**	**0,000**	
PREDIKAT KINERJA																			
47	**-**	**021204**	**PROGRAM PENGELOLAAN INFORMASI ADMINISTRASI KEPENDUDUKAN**	**Persentase Jumlah OPD yang telah memanfaatkan data kependudukan berdasarkan perjanjian kerja sama (Dengan Satuan:%)**	**84,84**	**276.958.000**	**58,82**	**0**		**0**		**0**		**0**	**59**	**0**	**69,331**	**0,000**	**BIDANG PIAK DAN PEMANFAATAN DATA**
51		021204203	Penyelenggaraan Pengelolaan Informasi Administrasi Kependudukan	Persentase Penyelenggaraan Pengelolaan Informasi Administrasi Kependudukan (Dengan Satuan:%)	80	276.958.000		0		0		0		0	0	0	0	0	SUB KOORDINATOR SISTEM INFORMASI A D M I N I S T R A S I KEPENDUDUKAN
52		021204203001	Koordinasi Antar Lembaga Pemerintah dan Lembaga Non-Pemerintah di Kabupaten/Kota dalam Penertiban Pengelolaan Informasi Administrasi Kependudukan	Jumlah Laporan Hasil Koordinasi Antar Lembaga Pemerintah dan Lembaga Non-Pemerintah di Kabupaten/Kota dalam Penertiban Pengelolaan Informasi Administrasi Kependudukan (Dengan Satuan:Laporan)	1	32.000.000	0								0	0	0	0	SUB KOORDINATOR SISTEM INFORMASI A D M I N I S T R A S I KEPENDUDUKAN
53		021204203003	Fasilitasi Terkait Pengelolaan Informasi Administrasi Kependudukan	Jumlah Laporan Hasil Fasilitasi Pengelolaan Informasi Administrasi Kependudukan (Dengan Satuan:Laporan)	1	244.958.000	0								0	0	0	0	SUB KOORDINATOR SISTEM INFORMASI A D M I N I S T R A S I KEPENDUDUKAN
RATA-RATA CAPAIAN KINERJA (%)																	**69,331**	**0,000**	
PREDIKAT KINERJA																			
58	**-**	**021205**	**PROGRAM PENGELOLAAN PROFIL KEPENDUDUKAN**	**Persentase keserasian dan akurasi database kependudukan (Dengan Satuan:%)**	**90**	**0**													**BIDANG PIAK DAN PEMANFAATAN DATA**
59		021205201	Penyusunan Profil Kependudukan	Persentase Penyusunan Profil Kependudukan (Dengan Satuan:%)	80	0													SUB KOORDINATOR PENGOLAHAN DAN PENYAJIAN DATA KEPENDUDUKAN
60		021205201001	Penyediaan Data Kependudukan Kabupaten/Kota	Jumlah Data Kependudukan Kabupaten/Kota (Dengan Satuan:Dokumen)	1	0													SUB KOORDINATOR PENGOLAHAN DAN PENYAJIAN DATA KEPENDUDUKAN
RATA-RATA CAPAIAN KINERJA (%)																			
PREDIKAT KINERJA																			
RATA-RATA CAPAIAN KINERJA DAN ANGGARAN SEMUA PROGRAM DINAS KEPENDUDUKAN DAN CATATAN SIPIL (%)																	**79,746**	**5,151**	
PREDIKAT KINERJA																			
URUSAN PEMERINTAHAN BIDANG PEMBERDAYAAN MASYARAKAT DAN DESA																			
Dinas Pemberdayaan Perempuan, Perlindungan Anak dan KB																			
56	**-**	**021304**	**PROGRAM ADMINISTRASI PEMERINTAHAN DESA**	**Persentase Kelurahan dengan Kinerja Baik (Dengan Satuan:%)**	**100**	**25.000.000**		**11.000.000**		**0**		**0**		**0**	**0**	**11.000.000**	**0**	**44**	**B i d a n g P e m b e r d a y a a n Masyarakat**

57		021304201	Pembinaan dan Pengawasan Penyelenggaraan Administrasi Pemerintahan Desa	Persentase Kelurahan Yang Dilakukan Pembinaan dan Pengawasan (Dengan Satuan:%)	100	25.000.000		11.000.000		0		0		0	0	11.000.000	0	44	Sub Koordinator Penataan dan Penguatan Masyarakat
58		021304201018	Fasilitasi Evaluasi Perkembangan Desa serta Lomba Desa dan Kelurahan	Jumlah Dokumen Hasil Evaluasi Perkembangan Desa serta Lomba Desa dan Kelurahan (Dengan Satuan:Dokumen)	1	25.000.000		11.000.000							0	11.000.000	0	44	Sub Koordinator Penataan dan Penguatan Masyarakat
RATA-RATA CAPAIAN KINERJA (%)																	**0,000**	**44,000**	
PREDIKAT KINERJA																			
59	-	**021305**	**PROGRAM PEMBERDAYAAN LEMBAGA KEMASYARAKATAN, LEMBAGA ADAT DAN MASYARAKAT HUKUM ADAT**	**Persentase LKK Aktif (Dengan Satuan:%)**	**100**	**355.086.784**		**57.079.464**		**0**		**0**		**0**	**0**	**57.079.464**	**0**	**16**	**Bidang Pemberdayaan Masyarakat**
60		021305201	Pemberdayaan Lembaga Kemasyarakatan yang Bergerak di Bidang Pemberdayaan Desa dan Lembaga Adat Tingkat Daerah Kabupaten/Kota serta Pemberdayaan Masyarakat Hukum Adat yang Masyarakat Pelakunya Hukum Adat yang Sama dalam Daerah Kabupaten/Kota	Persentase LKK yang Melaksanakan Kegiatan Ekonomi Produktif dan Pemberdayaan (Dengan Satuan:%)	100	355.086.784		57.079.464		0		0		0	0	57.079.464	0	16	Sub Koordinator Penataan dan Penguatan Masyarakat
61		021305201003	Peningkatan Kapasitas Kelembagaan Lembaga Kemasyarakatan Desa/Kelurahan (RT, RW, PKK, Posyandu, LPM, dan Karang Taruna), Lembaga Adat Desa/Kelurahan dan Masyarakat Hukum Adat	Jumlah Lembaga Kemasyarakatan Desa/Kelurahan (RT, RW, PKK, Posyandu, LPM, dan Karang Taruna), Lembaga Adat Desa/Kelurahan dan Masyarakat Hukum Adat yang Ditingkatkan Kapasitasnya (Dengan Satuan:Lembaga)	252	30.000.000		7.500.000							0	7.500.000	0	25	Sub Koordinator Kelembagaan, Perkembangan dan Kerjasama
62		021305201006	Fasilitasi Pemerintah Desa dalam Pemanfaatan Teknologi Tepat Guna	Jumlah Laporan Hasil Fasilitasi Pemerintah Desa dalam Pemanfaatan Teknologi Tepat Guna (Dengan Satuan:Laporan)	1	25.000.000		315.000							0	315.000	0	1	Sub Koordinator Penataan dan Penguatan Masyarakat
63		021305201009	Fasilitasi Tim Penggerak PKK dalam Penyelenggaraan Gerakan Pemberdayaan Masyarakat dan Kesejahteraan Keluarga	Jumlah Dokumen Hasil Fasilitasi Tim Penggerak PKK dalam Penyelenggaraan Gerakan Pemberdayaan Masyarakat dan Kesejahteraan Keluarga (Dengan Satuan:Dokumen)	1	300.086.784		49.264.464							0	49.264.464	0	16	Sub Koordinator Penataan dan Penguatan Masyarakat
RATA-RATA CAPAIAN KINERJA (%)																	**0,000**	**16,075**	
PREDIKAT KINERJA																			
RATA-RATA CAPAIAN KINERJA DAN ANGGARAN SEMUA PROGRAM DINAS PEMBERDAYAAN PEREMPUAN, PERLINDUNGAN ANAK DAN KB (%)																	**0,000**	**30,037**	
PREDIKAT KINERJA																			
URUSAN PEMERINTAHAN BIDANG PENGENDALIAN PENDUDUK DAN KELUARGA BERENCANA																			
64	-	**021402**	**PROGRAM PENGENDALIAN PENDUDUK**	**Persentase Tersedianya Data Keluarga dan KB di Kelurahan (Dengan Satuan:%)**	**100**	**235.514.000**		**1.000.000**		**0**		**0**		**0**	**0**	**1.000.000**	**0**	**0**	**Bidang Pengendalian Penduduk, Penyuluhan dan Penggerakan**
67		021402202	Pemetaan Perkiraan Pengendalian Penduduk Cakupan Daerah Kabupaten/Kota	Jumlah Laporan Pemetaan Perkiraan Pengendalian Penduduk Cakupan Daerah Kota (Dengan Satuan:Laporan)	3	235.514.000		1.000.000		0		0		0	0	1.000.000	0	0	Sub Bagian Umum dan Kepegawaian
70			Pembinaan dan Pengawasan Penyelenggaraan Sistem Informasi Keluarga			65.574.000		0							0	0	#DIV/0!	0	Sub Koordinator Pengendalian Penduduk dan Informasi Keluarga

			Pencatatan dan Pengumpulan Data Keluarga	Jumlah Laporan Pencatatan dan Pengumpulan Data Keluarga (Dengan Satuan:Laporan)	1	104.630.000		0							0	0	0	0	Sub Koordinator Pengendalian Penduduk dan Informasi Keluarga
			Pengolahan dan Pelaporan Data Pengendalian Lapangan dan Pelayanan KB			65.310.000		1.000.000							0	1.000.000	#DIV/0!	2	Sub Koordinator Pengendalian Penduduk dan Informasi Keluarga
																	0,000	0,425	
72	-	021403	**PROGRAM PEMBINAAN K E L U A R G A BERENCANA (KB)**	**Cakupan PKB/ PLKB yang Didayagunakan Perangkat Daerah KB untuk Perencanaan dan Pelaksanaan Pembangunan Daerah di Bidang Pengendalian Penduduk (Dengan Satuan:%)**	**100**	**1.487.160.000**		**69.720.000**		**0**		**0**		**0**	**0**	**69.720.000**	**0**	**5**	**Bidang Keluarga B e r e n c a n a , Ketahanan dan K e s e j a h t e r a a n Keluarga**
				Persentase Kebutuhan Ber-KB yang Tidak Terpenuhi (Unmeet Need) (Dengan Satuan:%)	**7,6**										**0**		**0**		**Bidang Keluarga B e r e n c a n a , Ketahanan dan K e s e j a h t e r a a n Keluarga**
				Persentase Pemakaian Kontrasepsi Modern (Modern Contraceptive Prevalence rate (MCPR) (D e n g a n Satuan:%)	**78,20**										**0**		**0**		**Bidang Keluarga B e r e n c a n a , Ketahanan dan K e s e j a h t e r a a n Keluarga**
				Angka Kelahiran (Remaja Perempuan Umur 15-19 Tahun) per 1000 Perempuan Usia 15-19 Tahun (Age Specific Fertility Rate/ASFR 15-19) (Dengan Satuan:kelahiran per 1000 WUS)	**8,2**										**0**		**0**		**Bidang Keluarga B e r e n c a n a , Ketahanan dan K e s e j a h t e r a a n Keluarga**
73		021403201	Pelaksanaan Advokasi, Komunikasi, Informasi dan Edukasi (KIE) Pengendalian Penduduk dan KB Sesuai Kearifan Budaya Lokal	Jumlah Laporan Pelaksanaan Advokasi, Komunikasi, Informasi dan Edukasi (KIE) Pengendalian Penduduk dan KB sesuai Kearifan Budaya Lokal (Dengan Satuan:Laporan)	2	583.830.000		0		0		0		0	0	0	0	0	Sub Koordinator Penyuluhan dan Pendayagunaan PLKB
78		021403201010	Pengelolaan Operasional dan Sarana di Balai Penyuluhan Bangga Kencana	Jumlah Laporan Hasil Pengelolaan Operasional dan Sarana di Balai Penyuluhan Bangga Kencana (Pembangunan Keluarga, Kependudukan, dan Keluarga Berencana) (Dengan Satuan:Laporan)	1	212.840.000		0							0	0	0	0	Sub Koordinator Penyuluhan dan Pendayagunaan PLKB dan Kader KB
			Pelaksanaan Mekanisme Operasional Program Bangga Kencana melalui Rapat Koordinasi Kecamatan (Rakorcam), Rapat Koordinasi Desa (Rakordes), dan Mini Lokakarya (Minilok)			140.700.000		0							0	0	#DIV/0!	0	
			Promosi dan KIE Program Bangga Kencana Melalui Media Massa Cetak dan Elektronik serta Media Luar Ruang			109.850.000		0							0	0	#DIV/0!	0	
			Advokasi Program Bangga kencana oleh pokja advokasi kepada Stakeholders dan Mitra Kerja			120.440.000		0							0	0	#DIV/0!	0	
79		021403202	Pendayagunaan Tenaga Penyuluh KB/Petugas Lapangan KB (PKB/PLKB)	Jumlah Laporan Pendayagunaan Tenaga Penyuluh KB/ Petugas Lapangan KB (PKB/PLKB) (Dengan Satuan:Laporan)	2	149.205.000		60.925.000		0		0		0	0	60.925.000	0	41	Sub Bagian Umum dan Kepegawaian

80			4 Penggerakan Kader Institusi Masyarakat Pedesaan (IMP)			119.335.000		37.210.000							0	37.210.000	#DIV/0!	31	Sub Koordinator Penyuluhan dan Pendayagunaan PLKB dan Kader KB
			Pembinaan IMP dan Program Bangga Kencana di Lini Lapangan oleh PKB/PLKB	Jumlah Organisasi yang Mengikuti Pembinaan IMP dan Program Bangga Kencana (Pembangunan Keluarga, Kependudukan, dan Keluarga Berencana) di Lini Lapangan oleh	7	29.870.000		23.715.000							0	23.715.000	0	79	
82		021403203	Pengendalian dan Pendistribusian Kebutuhan Alat dan Obat Kontrasepsi serta Pelaksanaan Pelayanan KB di Daerah Kabupaten/Kota	Persentase Peserta KB Aktif (PA) Metode Kontrasepsi Jangka Panjang (MKJP) (Dengan Satuan:%)	18,97	551.171.000		8.795.000		0		0		0	0	8.795.000	0	2	Sub Koordinator Penyuluhan dan Pendayagunaan PLKB dan Kader KB
83			Pengendalian Pendistribusian Alat dan Obat Kontrasepsi dan Sarana Penunjang Pelayanan KB ke Fasilitas Kesehatan Termasuk Jaringan dan Jejaringnya			25.740.000		0							0	0	#DIV/0!	0	
			Peningkatan Kesertaan Penggunaan Metode Kontrasepsi Jangka Panjang (MKJP)			489.501.000		1.200.000							0	1.200.000	#DIV/0!	0	
			Pembinaan Pelayanan Keluarga Berencana dan Kesehatan Reproduksi di Fasilitas Kesehatan Termasuk Jaringan dan Jejaringnya			25.935.000		0							0	0	#DIV/0!	0	
		021403203001	Dukungan Operasional Pelayanan KB Bergerak	Jumlah Laporan Dukungan Operasional Pelayanan KB Bergerak(Dengan Satuan:Laporan)	1	9.995.000		7.595.000							0	7.595.000	0	76	Sub Koordinator Penyuluhan dan Pendayagunaan PLKB dan Kader KB
88		021403204	Pemberdayaan dan Peningkatan Peran Serta Organisasi Kemasyarakatan Tingkat Daerah Kabupaten/Kota dalam Pelaksanaan Pelayanan dan Pembinaan Kesertaan Ber-KB	Persentase Kesertaan Ber-KB di Kabupaten/Kota dengan Kesertaan Rendah (Dengan Satuan:%)	55,58	202.954.000		0		0		0		0	0	0	0	0	Sub Bagian Umum dan Kepegawaian
90		021403204003	Pelaksanaan dan Pengelolaan Program Bangga Kencana di Kampung Keluarga Berkualitas	Jumlah Kampung Keluarga Berkualitas yang mengikuti Pelaksanaan dan Pengelolaan Program Bangga Kencana (Pembangunan Keluarga, Kependudukan, dan Keluarga Berencana) (Dengan Satuan:Kampung)	42	202.954.000		0							0	0	0	0	Sub Bagian Umum dan Kepegawaian
												RATA-RATA CAPAIAN KINERJA (%)					**0,000**	**4,688**	
												PREDIKAT KINERJA							
91	-	021404	**PROGRAM PEMBERDAYAAN DAN PENINGKATAN KELUARGA SEJAHTERA (KS)**	**Cakupan Pusat Pelayanan Keluarga Sejahtera (PPKS) di Setiap Kecamatan (Dengan Satuan:%)**	**100**	**2.381.995.000**		**50.130.000**		**0**		**0**		**0**	**0**	**50.130.000**	**0**	**2**	**Bidang Keluarga Berencana, Ketahanan dan Kesejahteraan Keluarga**
				Cakupan Remaja Dalam Pusat Informasi dan Konseling Remaja/Mahasiswa (Dengan Satuan:%)	**69,04**										**0**		**0**		**Bidang Keluarga Berencana, Ketahanan dan Kesejahteraan Keluarga**

				Cakupan Anggota Bina Keluarga Balita (BKB), Bina Keluarga Remaja (BKR), dan Bina Keluarga Lansia (BKL) ber-KB (Dengan Satuan:%)	**83,74**										**0**		**0**		**Bidang Keluarga B e r e n c a n a , Ketahanan dan K e s e j a h t e r a a n Keluarga**
92		021404201	Pelaksanaan Pembangunan Keluarga Melalui Pembinaan Ketahanan dan Kesejahteraan Keluarga	Median Usia Kawin Pertama Perempuan (MUKP) seluruh wanita umur 25-49 tahun (Dengan Satuan:Rata-rata usia kawin)	21,2	2.381.995.000		50.130.000		0		0		0	0	50.130.000	0	2	Sub Koordinator Ketahanan dan Kesejahteraan Keluarga
94		021404201008	Promosi dan Sosialisasi Kelompok Kegiatan Ketahanan dan Kesejahteraan Keluarga (Menjadi Orang Tua Hebat, Generasi B e r e n c a n a , Kelanjutusiaan serta Pengelolaan Keuangan Keluarga)	Jumlah Laporan Hasil Promosi dan Sosialisasi Kelompok Kegiatan Ketahanan dan Kesejahteraan Keluarga (Menjadi Orang Tua Hebat, Generasi Berencana, Kelanjutusiaan serta Pengelolaan Keuangan Keluarga) (Dengan Satuan:Laporan)	1	50.130.000		50.130.000							0	50.130.000	0	100	Sub Koordinator Ketahanan dan Kesejahteraan Keluarga
			Pengelolaan Ketahanan Keluarga Melalui Pusat Pelayanan Keluarga Sejahtera (PPKS)			70.000.000		0							0	0	#DIV/0!	0	
			Promosi dan Sosialisasi Kelompok Kegiatan Ketahanan dan Kesejahteraan Keluarga (BKB, BKR, BKL, PPKS, PIK-R dan Usaha Peningkatan Pendapatan Keluarga Akseptor (UPPKA))			230.665.000		0							0	0	#DIV/0!	0	
			Pengadaan Sarana Kelompok Kegiatan Ketahanan dan Kesejahteraan Keluarga (BKB, BKR, BKL, PPKS, PIK-R dan Usaha Peningkatan Pendapatan Keluarga Akseptor (UPPKA)			104.000.000		0							0	0	#DIV/0!	0	
			Pelaksanaan dan Peningkatan Peran Serta Organisasi Kemasyarakatan Tingkat Daerah Kabupaten/ Kota dalam Pembangunan Keluarga Melalui Pembinaan Ketahanan dan Kesejahteraan Keluarga			963.600.000									0	0	#DIV/0!	0	
			Pemantauan Data dan Informasi Keluarga Berisiko Stunting (Termasuk remaja Calon Pengantin/Calon PUS, Ibu Hamil, Pasca salin/kelahiran, Baduta/Balita)			438.000.000		0							0	0	#DIV/0!	0	
			Pendampingan Keluarga Berisiko Stunting (Termasuk remaja Calon Pengantin/Calon PUS, Ibu Hamil, Pasca salin/kelahiran, Baduta/Balita)			525.600.000		0							0	0	#DIV/0!	0	
RATA-RATA CAPAIAN KINERJA (%)																	**0,000**	**2,105**	

				PREDIKAT KINERJA														
				RATA-RATA CAPAIAN KINERJA DAN ANGGARAN SEMUA PROGRAM DINAS PEMBERDAYAAN PEREMPUAN, PERLINDUNGAN ANAK DAN KB (%)											0,000	2,406	
				PREDIKAT KINERJA														
URUSAN PEMERINTAHAN BIDANG PERHUBUNGAN																		
Dinas Perhubungan																		
1	**-**	**021501**	**P R O G R A M P E N U N J A N G U R U S A N PEMERINTAHAN D A E R A H KABUPATEN/KOTA**	**Indeks Kepuasan Pelayanan Internal Perangkat Daerah (Dengan Satuan:Nilai)**	**86**	**9.642.953.924**	**21**	**1.778.966.512**		**0**		**0**		**0**	**21**	**1.778.966.512**	**24**	**18**	**SEKRETARIS**
				Nilai SAKIP Perangkat D a e r a h (D e n g a n Satuan:Nilai)	**75**		**18**								**18**		**24**		**SEKRETARIS**
2		021501201	P e r e n c a n a a n , Penganggaran, dan Evaluasi Kinerja Perangkat Daerah	Jumlah Dokumen Perencanaan Perangkat Daerah (Dengan Satuan:%)	100	23.162.500	100	0		0		0		0	100	0	100	0	SUB BAGIAN PEP DAN KEUANGAN
3		021501201001	Penyusunan Dokumen P e r e n c a n a a n Perangkat Daerah	Jumlah Dokumen Perencanaan Perangkat Daerah (Dengan Satuan:Dokumen)	3	5.437.500	3	0							3	0	100	0	SUB BAGIAN PEP DAN KEUANGAN
4		021501201002	Koordinasi dan Penyusunan Dokumen RKA-SKPD	Jumlah Dokumen RKA-SKPD dan Laporan Hasil Koordinasi Penyusunan Dokumen RKA- S K P D (D e n g a n Satuan:Dokumen)	3	2.500.000	3	0							3	0	100	0	SUB BAGIAN PEP DAN KEUANGAN
5		021501201003	Koordinasi dan Penyusunan Dokumen Perubahan RKA-SKPD	Jumlah Dokumen Perubahan RKA-SKPD dan Laporan Hasil Koordinasi Penyusunan Dokumen Perubahan RKA-SKPD (Dengan Satuan:Dokumen)	3	1.350.000	3	0							3	0	100	0	SUB BAGIAN PEP DAN KEUANGAN
6		021501201006	Koordinasi dan Penyusunan Laporan Capaian Kinerja dan Ikhtisar Realisasi Kinerja SKPD	Jumlah Laporan Capaian Kinerja dan Ikhtisar Realisasi Kinerja SKPD dan Laporan Hasil Koordinasi Penyusunan Laporan Capaian Kinerja dan Ikhtisar Realisasi Kinerja SKPD (Dengan Satuan:Laporan)	4	900.000	4	0							4	0	100	0	SUB BAGIAN PEP DAN KEUANGAN
7		021501201007	Evaluasi Kinerja Perangkat Daerah	Jumlah Laporan Evaluasi Kinerja Perangkat Daerah (Dengan Satuan:Laporan)	6	12.975.000	6	0							6	0	100	0	SUB BAGIAN PEP DAN KEUANGAN
8		021501202	A d m i n i s t r a s i Keuangan Perangkat Daerah	Persentase tersusunnya laporan keuangan perangkat sesuai SAP (Dengan Satuan:%)	100	3.990.141.325	77	983.159.322		0		0		0	77	983.159.322	77	25	SUB BAGIAN PEP DAN KEUANGAN
9		021501202001	Penyediaan Gaji dan Tunjangan ASN	Jumlah Orang yang Menerima Gaji dan Tunjangan ASN (Dengan Satuan:Orang/bulan)	39	3.986.498.325	29	983.159.322							29	983.159.322	74	25	SUB BAGIAN PEP DAN KEUANGAN
10		021501202005	Koordinasi dan Penyusunan Laporan Keuangan Akhir Tahun SKPD	Jumlah Laporan Keuangan Akhir Tahun SKPD dan Laporan Hasil Koordinasi Penyusunan Laporan Keuangan Akhir Tahun SKPD (Dengan Satuan:Laporan)	11	1.359.000	11	0							11	0	100	0	SUB BAGIAN PEP DAN KEUANGAN
11		021501202007	Koordinasi dan Penyusunan Laporan Keuangan Bulanan/ T r i w u l a n a n / Semesteran SKPD	Jumlah Laporan Keuangan Bulanan/ Triwulanan/ Semesteran SKPD dan Laporan Koordinasi Penyusunan Laporan K e u a n g a n Bulanan/Triwulanan/Semesteran SKPD (Dengan Satuan:Laporan)	2	2.284.000	0	0							0	0	0	0	SUB BAGIAN PEP DAN KEUANGAN
12		021501204	A d m i n i s t r a s i Pendapatan Daerah K e w e n a n g a n Perangkat Daerah	Persentase kontribusi retribusi daerah terhadap PAD (Dengan Satuan:%)	0,888	242.022.750	0,000	0		0		0		0	0	0	0	0	SUB BAGIAN UMUM DAN KEPEGAWAIAN
13		021501204001	P e r e n c a n a a n Pengelolaan Retribusi Daerah	Jumlah Dokumen Rencana Pengelolaan Retribusi Daerah (Dengan Satuan:Dokumen)	12	242.022.750	0	0							0	0	0	0	SUB BAGIAN UMUM DAN KEPEGAWAIAN

14		021501205	A d m i n i s t r a s i K e p e g a w a i a n Perangkat Daerah	Persentase penurunantingkat pelanggaran disiplin ASN (Dengan Satuan:%)	0	100.459.000	0	27.140.000		0		0		0	0	27.140.000	#DIV/0!	27	SUB BAGIAN UMUM DAN KEPEGAWAIAN
15		021501205002	Pengadaan Pakaian Dinas beserta Atribut Kelengkapannya	Jumlah Paket Pakaian Dinas beserta Atribut Kelengkapan (Dengan Satuan:Paket)	47	0	0	0							0	0	0	#DIV/0!	SUB BAGIAN UMUM DAN KEPEGAWAIAN
16		021501205009	Pendidikan dan Pelatihan Pegawai Berdasarkan Tugas dan Fungsi	Jumlah Pegawai Berdasarkan Tugas dan Fungsi yang Mengikuti Pendidikan dan Pelatihan (Dengan Satuan:Orang)	10	100.459.000	3	27140000							3	27.140.000	30	27	SUB BAGIAN UMUM DAN KEPEGAWAIAN
17		021501206	Administrasi Umum Perangkat Daerah	Persentase pelaksanaan administrasi umum perangkat daerah (Dengan Satuan:%)	100	360.173.515	16	31.069.162		0		0		0	16	31.069.162	16	9	SUB BAGIAN UMUM DAN KEPEGAWAIAN
18		021501206001	P e n y e d i a a n Komponen Instalasi Listrik/Penerangan Bangunan Kantor	Jumlah Paket Komponen Instalasi Listrik/Penerangan Bangunan Kantor yang Disediakan (Dengan Satuan:Paket)	1	5.460.000	0	0							0	0	0	0	SUB BAGIAN UMUM DAN KEPEGAWAIAN
19		021501206002	Penyediaan Peralatan dan Perlengkapan Kantor	Jumlah Paket Peralatan dan Perlengkapan Kantor yang Disediakan (Dengan Satuan:Paket)	1	13.627.280	0	0							0	0	0	0	SUB BAGIAN UMUM DAN KEPEGAWAIAN
20		021501206003	Penyediaan Peralatan Rumah Tangga	Jumlah Paket Peralatan Rumah Tangga yang Disediakan (Dengan Satuan:Paket)	1	8.459.000	0	0							0	0	0	0	SUB BAGIAN UMUM DAN KEPEGAWAIAN
21		021501206004	Penyediaan Bahan Logistik Kantor	Jumlah Paket Bahan Logistik Kantor yang Disediakan (Dengan Satuan:Paket)	2	112.263.685	1	0							1	0	50	0	SUB BAGIAN UMUM DAN KEPEGAWAIAN
22		021501206005	Penyediaan Barang C e t a k a n d a n Penggandaan	Jumlah Paket Barang Cetakan dan Penggandaan yang Disediakan (Dengan Satuan:Paket)	4	19.904.550	0	0							0	0	0	0	SUB BAGIAN UMUM DAN KEPEGAWAIAN
23		021501206006	Penyediaan Bahan Bacaan dan Peraturan Perundang-undangan	Jumlah Dokumen Bahan Bacaan dan Peraturan Perundang- Undangan yang Disediakan (Dengan Satuan:Dokumen)	1	0	0	0							0	0	0	#DIV/0!	SUB BAGIAN UMUM DAN KEPEGAWAIAN
			Fasilitasi Kunjungan Tamu	Jumlah Laporan Fasilitasi Kunjungan Tamu (Dengan Satuan:Laporan)	1	0	0	0							0	0	0	#DIV/0!	
24		021501206009	Penyelenggaraan Rapat Koordinasi dan Konsultasi SKPD	J u m l a h L a p o r a n Penyelenggaraan Rapat Koordinasi dan Konsultasi SKPD (Dengan Satuan:Laporan)	20	200.459.000	4	31.069.162							4	31.069.162	20	15	SUB BAGIAN UMUM DAN KEPEGAWAIAN
25		021501207	Pengadaan Barang Milik Daerah Penunjang Urusan Pemerintah Daerah	Persentase pengadaan barang milik perangkat daerah (Dengan Satuan:%)	100	254.898.000	0	0		0		0		0	0	0	0	0	SUB BAGIAN UMUM DAN KEPEGAWAIAN
26			Pengadaan Mebel	Jumlah Paket Mebel yang Disediakan (Dengan Satuan:Unit)	50	97.959.000	0	0							0	0	0	0	SUB BAGIAN UMUM DAN KEPEGAWAIAN
		021501207011	Pengadaan Sarana dan Prasarana Pendukung Gedung Kantor atau Bangunan Lainnya	Jumlah Unit Sarana dan Prasarana Pendukung Gedung Kantor atau Bangunan Lainnya yang Disediakan (Dengan Satuan:Unit)	11	156.939.000	0	0							0	0	0	0	SUB BAGIAN UMUM DAN KEPEGAWAIAN
27		021501208	Penyediaan Jasa Penunjang Urusan Pemerintahan Daerah	Persentase terlaksananya Jasa Penunjang Urusan Pemerintahan Daerah (Dengan Satuan:%)	100	4.471.641.138	44	715.646.912		0		0		0	44	715.646.912	44	16	SUB BAGIAN UMUM DAN KEPEGAWAIAN
28		021501208002	Penyediaan Jasa Komunikasi, Sumber Daya Air dan Listrik	Jumlah Laporan Penyediaan Jasa Komunikasi, Sumber Daya Air dan Listrik yang Disediakan (Dengan Satuan:Laporan)	1	4.007.935.610	1	637.639.056							1	637.639.056	100	16	SUB BAGIAN UMUM DAN KEPEGAWAIAN

29		021501208003	Penyediaan Jasa Peralatan dan Perlengkapan Kantor	Jumlah Laporan Penyediaan Jasa Peralatan dan Perlengkapan Kantor yang Disediakan (Dengan Satuan:Laporan)	3	27.097.000	3	0							3	0	100	0	SUB BAGIAN UMUM DAN KEPEGAWAIAN
30		021501208004	Penyediaan Jasa Pelayanan Umum Kantor	Jumlah Laporan Penyediaan Jasa Pelayanan Umum Kantor yang Disediakan (Dengan Satuan:Laporan)	12	436.608.528	3	78.007.856							3	78.007.856	25	18	SUB BAGIAN UMUM DAN KEPEGAWAIAN
31		021501209	Pemeliharaan Barang Milik Daerah Penunjang Urusan Pemerintahan Daerah	Persentase barang milik perangkat daerah dalam kondisi baik (Dengan Satuan:%)	100	200.455.696	19	21.951.116		0		0		0	19	21.951.116	19	11	SUB BAGIAN UMUM DAN KEPEGAWAIAN
32		021501209002	Penyediaan Jasa Pemeliharaan, Biaya Pemeliharaan, dan Pajak Kendaraan Perorangan Dinas atau Kendaraan Dinas Jabatan	Jumlah Kendaraan Perorangan Dinas atau Kendaraan Dinas Jabatan yang Dipelihara dan dibayarkan Pajaknya (Dengan Satuan:Unit)	15	99.906.696	3	21.951.116							3	21.951.116	20	22	SUB BAGIAN UMUM DAN KEPEGAWAIAN
			Pemeliharaan/Rehabilitasi Gedung Kantor dan Bangunan Lainnya	Jumlah Gedung Kantor dan Bangunan Lainnya yang Dipelihara/Direhabilitasi (Dengan Satuan:Unit)	1	100.549.000	0	0							0	0	0	0	
													RATA-RATA CAPAIAN KINERJA (%)				**24,209**	**18,448**	
													PREDIKAT KINERJA						
33	-	**021502**	**PROGRAM PENYELENGGARAAN LALU LINTAS DAN ANGKUTAN JALAN (LLAJ)**	**Persentase penurunan angka kecelakaan lalu lintas (Dengan Satuan:%)**	**30,5**	**8.827.107.176**	**7**	**775.569.856**		**0**		**0**		**0**	**7**	**775.569.856**	**23**	**9**	**BIDANG LALU LINTAS DAN ANGKUTAN**
				Persentase peningkatan standar keselamatan laik jalan kendaraan bermotor (Dengan Satuan:%)	**63**		**15**								**15**		**24**		
34		021502201	Penetapan Rencana Induk Jaringan LLAJ Kabupaten/Kota	Persentase Dokumen/Laporan Rencana Induk yang Tersusun (Dengan Satuan:%)	100	1.511.763.192	25	259.609.416		0		0		0	25	259.609.416	25	17	SEKSI LALU LINTAS
36		021502201007	P e l a k s a n a a n Penyusunan Rencana Aksi Keselamatan Lalu Lintas dan Angkutan Jalan Kabupaten/Kota	Jumlah dokumen penetapan Rencana Aksi Keselamatan Lalu Lintas dan Angkutan Jalan Kabupaten/Kota (Dengan Satuan:Dokumen)	4	1.511.763.192	1	259.609.416							1	259609416	25	17	SEKSI LALU LINTAS
37		021502202	P e n y e d i a a n Perlengkapan Jalan di Jalan Kabupaten/Kota	Persentase tersedianya Perlengkapan Jalan di Jalan Kabupaten/Kota (Dengan Satuan:%)	65	4.014.267.152	3	203.880.176		0		0		0	3	203.880.176	5	5	SEKSI PRASARANA
38		021502202001	P e m b a n g u n a n Prasarana Jalan di Jalan Kabupaten/Kota	Jumlah Prasarana Jalan di Jalan Kabupaten/Kota yang Terbangun (Dengan Satuan:Unit)	125	483.265.000	0	0							0	0	0	0	SEKSI PRASARANA
39		021502202002	P e n y e d i a a n Perlengkapan Jalan di Jalan Kabupaten/Kota	Jumlah Perlengkapan Jalan di Jalan Kabupaten/Kota yang Tersedia (Dengan Satuan:Unit)	350	2.488.081.400	20	14.850.000							20	14850000			SUB BAGIAN UMUM DAN KEPEGAWAIAN
40		021502202004	Rehabilitasi dan P e m e l i h a r a a n Perlengkapan Jalan	Jumlah Perlengkapan Jalan yang Terehabilitasi dan Terpelihara (Dengan Satuan:Unit)	50	1.042.920.752	5	189.030.176							5	189030176			SEKSI PRASARANA
41		021502203	Pengelolaan Terminal Penumpang Tipe C	Persentase Pengelolaan Terminal Penumpang Tipe C (Dengan Satuan:%)	75	160.684.000	0	0		0		0		0	0	0	0	0	SEKSI PRASARANA

42			Penyusunan Rencana Pembangunan Terminal Penumpang Tipe C	Jumlah Rencana Pembangunan Terminal Penumpang Tipe C yang Tersusun (Dengan Satuan:Dokumen)	1	0	0	0							0	0	0	#DIV/0!	SEKSI PRASARANA
44			Rehabilitasi dan Pemeliharaan Terminal Tipe C (Fasilitas Utama dan Penunjang)	Jumlah Terminal Tipe C (Fasilitas Utama dan Penunjang) yang terehabilitasi dan terpelihara (Dengan Satuan:Unit)	2	160.684.000	0	0							0	0			SEKSI PRASARANA
45		021502204	Penerbitan Izin Penyelenggaraan dan P e m b a n g u n a n Fasilitas Parkir	Persentase tersusunnya laporan dokumen Penerbitan Izin Penyelenggaraan dan Pembangunan Fasilitas Parkir (Dengan Satuan:%)	100	1.728.120.648	0	145.183.324		0		0		0	0	145.183.324	0	8	UPTD PENGELOLA PRASARANA TEKNIS PERHUBUNGAN
46			Fasilitasi Pemenuhan Persyaratan Perolehan Izin Penyelenggaraan dan Pembangunan Fasilitas Parkir Kewenangan Kabupaten/Kota dalam Sistem Pelayanan Perizinan Berusaha Terintegrasi Secara Elektronik	Jumlah Dokumen Pemenuhan Persyaratan Perolehan Izin Penyelenggaraan dan Terbangunnya Fasilitas Parkir Kewenangan Kabupaten/Kota dalam Sistem Pelayanan Perizinan Berusaha Terintegrasi Secara Elektronik (Dengan Satuan:Dokumen)	1	454.680.856	0	0							0	0	0	0	
		021502204002	Koordinasi dan Sinkronisasi Pengawasan Pelaksanaan Izin Penyelenggaraan dan Pembangunan Fasilitas Parkir Kewenangan Kabupaten/Kota	Jumlah Laporan Koordinasi dan Sinkronisasi Pengawasan P e l a k s a n a a n I z i n Penyelenggaraan dan Terbangunnya Fasilitas Parkir Kewenangan Kabupaten/Kota (Dengan Satuan:Laporan)	4	1.273.439.792	0	145.183.324							0	145183324			UPTD PENGELOLA PRASARANA TEKNIS PERHUBUNGAN
47		021502205	Pengujian Berkala Kendaraan Bermotor	Persentase kendaraan umum/barang laik jalan yang lulus uji di Kota Pangkalpinang (Dengan Satuan:%)	80	339.102.264	16	38.174.620		0		0		0	16	38.174.620	20	11	SEKSI PENGUJIAN SARANA
49		021502205003	Registrasi Kendaraan Wajib Uji Berkala Kendaraan Bermotor	Jumlah Kendaraan Wajib Uji Berkala Kendaraan Bermotor yang Terdaftar (Dengan Satuan:Unit)	5.000	115.124.088	985	10.446.540							985	10446540	20	9	SEKSI PENGUJIAN SARANA
51		021502205007	Pemeliharaan Sarana dan Prasarana Pengujian Berkala Kendaraan Bermotor	Jumlah Sarana dan Prasarana Pengujian Berkala Kendaraan Bermotor yang Terpelihara (Dengan Satuan:Unit)	10	223.978.176	0	27.728.080							0	27728080			SEKSI PENGUJIAN SARANA
52		021502206	P e l a k s a n a a n Manajemen dan Rekayasa Lalu Lintas untuk Jaringan Jalan Kabupaten/Kota	Persentase Jumlah Pelaksanaan Manajemen dan Rekayasa Lalu Lintas Untuk Jaringan Jalan Kab/Kota yang dilaksanakan (Dengan Satuan:%)	100	873.598.920	25	128.722.320		0		0		0	25	128.722.320	25	15	SEKSI LALU LINTAS
53		021502206004	Pengawasan dan P e n g e n d a l i a n E f e k t i v i t a s P e l a k s a n a a n Kebijakan untuk Jalan Kabupaten/Kota	Jumlah Laporan Pengawasan dan Pengendalian Efektivitas Pelaksanaan Kebijakan untuk Jalan Kabupaten/Kota (Dengan Satuan:Laporan)	4	873.598.920	1	128.722.320							1	128722320	25	15	SEKSI LALU LINTAS
54		021502207	Persetujuan Hasil Analisis Dampak Lalu Lintas (Andalalin) u n t u k J a l a n Kabupaten/Kota	Persentase tersusunnya laporan dokumen Persetujuan Hasil Analisis Dampak Lalu Lintas (Andalalin) untuk Jalan Kabupaten/Kota yang tersusun (Dengan Satuan:%)	100	86.512.000	0	0		0		0		0	0	0	0	0	UPTD PENGELOLA PRASARANA TEKNIS PERHUBUNGAN
55		021502207003	Koordinasi dan Sinkronisasi Penilaian Hasil Andalalin	Jumlah Laporan Koordinasi dan Sinkronisasi Penilaian Hasil Andalalin (Dengan Satuan:Laporan)	4	49.384.000	0	0							0	0	0	0	UPTD PENGELOLA PRASARANA TEKNIS PERHUBUNGAN
57		021502207005	P e n i n g k a t a n Kompetensi Penilai Andalalin	Jumlah penilai Andalalin yang ditingkatkan kompetensinya dan tersertifikasi (Dengan Satuan:Orang)	2	20.459.000	0	0							0	0			UPTD PENGELOLA PRASARANA TEKNIS PERHUBUNGAN

			Koordinasi dan Sinkronisasi Pengawasan Pelaksanaan Izin Penyelenggaraan dan Pembangunan Fasilitas Parkir Kewenangan Kabupaten/Kota	Jumlah laporan Rekomendasi Persetujuan Teknis Andalalin yang terawasi (Dengan Satuan:Laporan)	4	16.669.000	0	0							0	0			
58		021502209	Penyediaan Angkutan Umum untuk Jasa Angkutan Orang dan/atau Barang Antar Kota dalam 1 (Satu) Daerah Kabupaten/Kota	Persentase jumlah d o k u m e n / l a p o r a n pengendalian/pengawasan yang tersusun (Dengan Satuan:%)	100	113.059.000	0	0		0		0		0	0	0	0	0	SEKSI ANGKUTAN
59		021502209002	Pengendalian dan Pengawasan Ketersediaan Angkutan Umum untuk Jasa Angkutan Orang dan/atau Barang Antar Kota dalam 1 (Satu) Kabupaten/Kota	Jumlah Laporan Pengendalian dan Pengawasan Ketersediaan Angkutan Umum untuk Jasa Angkutan Orang dan/atau Barang Antar Kota dalam 1 (Satu) Kabupaten/Kota (Dengan Satuan:Laporan)	3	113.059.000	0	0							0	0	0	0	SEKSI ANGKUTAN
RATA-RATA CAPAIAN KINERJA (%)																	**23,380**	**8,786**	
PREDIKAT KINERJA																			
RATA-RATA CAPAIAN KINERJA DAN ANGGARAN SEMUA PROGRAM DINAS PERHUBUNGAN (%)																	**23,795**	**13,617**	
PREDIKAT KINERJA																			
URUSAN PEMERINTAHAN BIDANG KOMUNIKASI DAN INFORMATIKA																			
Dinas Komunikasi dan Informatika																			
1	**-**	**021601**	**PROGRAM PENUNJANG URUSAN PEMERINTAHAN DAERAH KABUPATEN/KOTA**	**Indeks Kepuasan Pelayanan Internal Perangkat Daerah (D e n g a n Satuan:Nilai)**	**77**	**4.376.910.568**		**1.034.562.921**		**0**		**0**		**0**	**0,000**	**1034562921,000**	**0**	**24**	**SEKRETARIS DINAS**
				N i l a i S A K I P Perangkat Daerah (D e n g a n Satuan:Nilai)	**77,96**		**77,75**								**77,750**		**100**		**SEKRETARIS DINAS**
2		021601202	Administrasi Keuangan Perangkat Daerah	Persentase tersusunnya laporan keuangan perangkat sesuai SAP (Dengan Satuan:%)	100	3.513.479.728	25	972.140.913		0		0		0	25	972140913	25	28	S U B B A G I A N P E R E N C A N A A N , EVALUASI, PELAPORAN DAN KEUANGAN
3		021601202001	Penyediaan Gaji dan Tunjangan ASN	Jumlah Orang yang Menerima Gaji dan Tunjangan ASN (D e n g a n Satuan:Orang/bulan)	28	3.513.479.728	28	972.140.913							28	972140913	100	28	S U B B A G I A N P E R E N C A N A A N , EVALUASI, PELAPORAN DAN KEUANGAN
8		021601206	Administrasi Umum Perangkat Daerah	P e r s e n t a s e p e l a k s a n a a n administrasi umum perangkat daerah (Dengan Satuan:%)	100	184.231.400		0		0		0		0	0	0	0	0	SUB BAGIAN UMUM DAN KEPEGAWAIAN
9		021601206001	Penyediaan Komponen I n s t a l a s i Listrik/Penerangan Bangunan Kantor	J u m l a h P a k e t Komponen Instalasi Listrik/Penerangan Bangunan Kantor yang Disediakan (Dengan Satuan:Paket)	1	2.995.300		0							0	0	0	0	SUB BAGIAN UMUM DAN KEPEGAWAIAN
11		021601206004	Penyediaan Bahan Logistik Kantor	Jumlah Paket Bahan Logistik Kantor yang Disediakan (Dengan Satuan:Paket)	1	24.636.400		0							0	0	0	0	SUB BAGIAN UMUM DAN KEPEGAWAIAN
12		021601206005	Penyediaan Barang C e t a k a n d a n Penggandaan	Jumlah Paket Barang C e t a k a n d a n Penggandaan yang Disediakan (Dengan Satuan:Paket)	1	2.999.700		0							0	0	0	0	SUB BAGIAN UMUM DAN KEPEGAWAIAN

13		021601206006	Penyediaan Bahan Bacaan dan Peraturan Perundang-undangan	Jumlah Dokumen Bahan Bacaan dan Peraturan Perundang-Undangan yang Disediakan (D e n g a n Satuan:Dokumen)	360	3.600.000		0							0	0	0	0	SUB BAGIAN UMUM DAN KEPEGAWAIAN
14		021601206009	Penyelenggaraan Rapat Koordinasi dan Konsultasi SKPD	Jumlah Laporan Penyelenggaraan Rapat Koordinasi dan Konsultasi SKPD (D e n g a n Satuan:Laporan)	1	150.000.000		0							0	0	0	0	SUB BAGIAN UMUM DAN KEPEGAWAIAN
15		021601208	Penyediaan Jasa Penunjang Urusan Pemerintahan Daerah	P e r s e n t a s e terlaksananya Jasa Penunjang Urusan Pemerintahan Daerah yang Disediakan (Dengan Satuan:%)	100	532.959.440	100	62.422.008		0		0		0	100	62422008	100	12	SEKSI PENGEMBANGAN DAN PENGELOLAAN DATA DAN APLIKASI
17		021601208002	Penyediaan Jasa Komunikasi, Sumber Daya Air dan Listrik	Jumlah Laporan Penyediaan Jasa Komunikasi, Sumber Daya Air dan Listrik yang Disediakan (D e n g a n Satuan:Laporan)	1	165.000.000		0							0	0	0	0	SUB BAGIAN UMUM DAN KEPEGAWAIAN
18		021601208003	Penyediaan Jasa P e r a l a t a n d a n Perlengkapan Kantor	Jumlah Laporan Penyediaan Jasa Peralatan dan Perlengkapan Kantor yang Disediakan (D e n g a n Satuan:Laporan)	1	7.000.000		0							0	0	0	0	SUB BAGIAN UMUM DAN KEPEGAWAIAN
19		021601208004	Penyediaan Jasa Pelayanan Umum Kantor	Jumlah Laporan Penyediaan Jasa Pelayanan Umum Kantor yang Disediakan (D e n g a n Satuan:Laporan)	1	360.959.440		62.422.008							0	62422008	0	17	SUB BAGIAN UMUM DAN KEPEGAWAIAN
20		021601209	Pemeliharaan Barang Milik Daerah Penunjang Urusan Pemerintahan Daerah	Persentase Barang Milik Daerah dalam kondisi b a i k (D e n g a n Satuan:%)	100	146.240.000	100	0		0		0		0	100	0	100	0	SUB BAGIAN UMUM DAN KEPEGAWAIAN
21		021601209002	Penyediaan Jasa Pemeliharaan, Biaya Pemeliharaan, Pajak dan Perizinan Kendaraan Dinas Operasional atau Lapangan	Jumlah Kendaraan Dinas Operasional atau Lapangan yang Dipelihara dan dibayarkan Pajak dan Perizinannya (Dengan Satuan:Unit)	3	98.920.000		0							0	0	0	0	SUB BAGIAN UMUM DAN KEPEGAWAIAN
23		021601209010	Pemeliharaan/Rehabilitasi Sarana dan Prasarana Gedung Kantor atau Bangunan Lainnya	Jumlah Sarana dan Prasarana Gedung Kantor atau Bangunan L a i n n y a y a n g Dipelihara/Direhabilitasi (Dengan Satuan:Unit)	2	47.320.000		0							0	0	0	0	SUB BAGIAN UMUM DAN KEPEGAWAIAN
												RATA-RATA CAPAIAN KINERJA (%)					**49,865**	**23,637**	
												PREDIKAT KINERJA							
24	-	**021602**	**PROGRAM INFORMASI DAN KOMUNIKASI PUBLIK**	**P e r s e n t a s e masyarakat yang menjadi sasaran p e n y e b a r a n informasi publik, m e n g e t a h u i kebijakan dan program prioritas pemerintah daerah. (D e n g a n Satuan:persen)**	**100**	**1.691.740.656**		**344.046.160**		**0**		**0**		**0**	**0**	**344.046.160**	**0**	**20**	**BIDANG INFORMASI DAN KOMUNIKASI PULIK**

25		021602201	Pengelolaan Informasi dan Komunikasi Publik Pemerintah Daerah Kabupaten/Kota	Persentase Konten Informasi terkait Program dan Kebijakan Pemerintah dan Pemerintah Provinsi sesuai dengan strategi Komunikasi (STRAKOM) (Dengan Satuan:%)	100	1.691.740.656		344.046.160		0		0		0	0	344.046.160	0	20	SEKSI LAYANAN INFORMASI PUBLIK DAN HUBUNGAN MEDIA
26			Monitoring Opini dan Aspirasi Publik	Jumlah rekomendasi komunikasi terhadap isu publik yang berkembang dan usulan agenda komunikasi prioritas Pemerintah Daerah (Dengan Satuan:rekomendasi)	10	300.980.088	1	47.395.848							1	47395848	10	16	SEKSI LAYANAN INFORMASI PUBLIK DAN HUBUNGAN MEDIA
27			Pengelolaan Media Komunikasi Publik	Jumlah media komunikasi publik milik pemerintah daerah yang dikelola maupun pemanfaatan media berbayar sesuai kriteria/juknis (D e n g a n Satuan:media)	140	54.546.696		4.378.616							0	4378616	0	8	SEKSI LAYANAN INFORMASI PUBLIK DAN HUBUNGAN MEDIA
28			Pelayanan Informasi Publik	Jumlah permohonan Informasi Publik yang diselesaikan sesuai peraturan perundangan (Dengan Satuan:permohonan)	10	1.286.213.872	34	292.271.696							34	292271696	340	23	SEKSI LAYANAN INFORMASI PUBLIK DAN HUBUNGAN MEDIA
29			Penguatan Kapasitas Sumber Daya Komunikasi Publik	Jumlah Sumber Daya Komunikasi Publik yang M e n i n g k a t Kapasitasnya (Dengan Satuan:Orang)	5	50.000.000		-							0	0	0	0	SEKSI LAYANAN INFORMASI PUBLIK DAN HUBUNGAN MEDIA
												RATA-RATA CAPAIAN KINERJA (%)					**0,000**	**20,337**	
												PREDIKAT KINERJA							
30	-	**021603**	**PROGRAM APLIKASI INFORMATIKA**	**Persentase Unit Kerja (PD, UPTD, dan Kelurahan) yang terhubung dengan akses internet yang disediakan oleh dinas kominfo (Dengan Satuan:%)**	**100**	**3.560.208.896**	**98**	**128.308.840**		**0**		**0**		**0**	**98**	**128.308.840**	**98**	**4**	**B I D A N G PENYELENGGARAAN E-GOVERNMENT**
31		021603201	Pengelolaan Nama Domain yang Telah Ditetapkan oleh Pemerintah Pusat dan Sub Domain di Lingkup Pemerintah Daerah Kabupaten/Kota	Jumlah Unit Kerja (PD, UPTD, dan Kelurahan) yang terhubung dengan akses internet yang disediakan oleh dinas kominfo (Dengan Satuan:PD/Unit Kerja)	70	45.000.000	68	0		0		0		0	68	0	97	0	SEKSI LAYANAN E-GOVERNMENT
32		021603201002	Pengelolaan Nama Domain dan Sub Domain Penyelenggaraan Pemerintah Daerah dan Pengelolaan Nama Domain Pemerintah Desa	Jumlah Dokumen Pengelolaan Nama Domain dan Sub Domain Pemerintah Daerah serta Domain Pemerintah Desa (D e n g a n Satuan:Dokumen)	1	45.000.000	0	0							0	0	0	0	SEKSI LAYANAN E-GOVERNMENT
34		021603202	Pengelolaan E-government di Lingkup Pemerintah Daerah Kabupaten/Kota	Persentase Layanan E-Government (Administrasi Pemerintahan dan Publik) yang diselenggarakan secara online dan terintegrasi (Dengan Satuan:%)	50	3.515.208.896	23	128.308.840		0		0		0	23	128.308.840	46	4	SEKSI INFRASTRUKTUR DAN TEKNOLOGI
35			Fasilitasi penyelenggaraan SPBE di lingkungan Pemda	Jumlah laporan hasil fasilitasi penyelenggaraan SPBE di lingkungan Pemda (D e n g a n Satuan: laporan)	2	39.665.000	0	0							0	0	0	0	SEKSI INFRASTRUKTUR DAN TEKNOLOGI

			Penyelenggaraan pusat kendali Pemerintah Daerah	Jumlah dokumen keterhubungan pusat kendali dengan Pusat Data Nasional (D e n g a n Satuan:Dokumen)	1	528.251.856	0	0							0	0	0	0	SEKSI INFRASTRUKTUR DAN TEKNOLOGI
			Koordinasi penyusunan dan/atau reviu arsitektur dan peta rencana SPBE Pemerintah Daerah	Jumlah dokumen arsitektur SPBE Pemerintah Daerah yang memuat 6 domain arsitektur dan peta rencana yang diusulkan (D e n g a n Satuan:Dokumen)	1	0	1	0							1	0	100	#DIV/0!	SEKSI INFRASTRUKTUR DAN TEKNOLOGI
			Penyelenggaraan Jaringan Intra Pemerintah Daerah Kab/Kota	Jumlah perangkat daerah di pemerintah Kab/Kota yang terhubung dengan Jaringan Intra Pemerintah Daerah Kab/Kota (D e n g a n Satuan:perangkat daerah)	67	2.947.292.040	67	128.308.840							67	128308840	100	4	SEKSI INFRASTRUKTUR DAN TEKNOLOGI
RATA-RATA CAPAIAN KINERJA (%)																	**98,000**	**3,604**	
PREDIKAT KINERJA																			
RATA-RATA CAPAIAN KINERJA DAN ANGGARAN SEMUA PROGRAM DINAS KOMUNIKASI DAN INFORMATIKA (%)																	**49,288**	**15,859**	
PREDIKAT KINERJA																			
URUSAN PEMERINTAHAN BIDANG KOPERASI, USAHA KECIL, DAN MENENGAH																			
Dinas Koperasi Usaha Kecil dan Menengah dan Perdangangan																			
1	**-**	**021701**	**PROGRAM PENUNJANG U R U S A N P E M E R I N T A H A N D A E R A H KABUPATEN/KOTA**	**Indeks Kepuasan Pelayanan Internal Perangkat Daerah (Dengan Satuan:Nilai)**	**73**	**6.974.558.248**	**20**	**1.659.682.035**		**0**		**0**		**0**	**20**	**1659682035**	**27**	**24**	**Sekretariat**
				Nilai SAKIP Perangkat D a e r a h (D e n g a n Satuan:NIlai)	**70,5**		**20**								**20**		**28**		**Sekretariat**
2		021701201	P e r e n c a n a a n , Penganggaran, dan Evaluasi Kinerja Perangkat Daerah	Persentase penyampaian dokumen perencanaan, penganggaran dan kinerja perangkat daerah tepat waktu (Dengan Satuan:%)	100	0	25												S u b B a g i a n Perencanaan, Evaluasi dan Pelaporan
3		021701201002	Koordinasi dan Penyusunan Dokumen RKA-SKPD	Jumlah Dokumen RKA-SKPD dan Laporan Hasil Koordinasi Penyusunan Dokumen RKA- S K P D (D e n g a n Satuan:Dokumen)	1	0													S u b B a g i a n Perencanaan, Evaluasi dan Pelaporan
4		021701201006	Koordinasi dan Penyusunan Laporan Capaian Kinerja dan Ikhtisar Realisasi Kinerja SKPD	Jumlah Laporan Capaian Kinerja dan Ikhtisar Realisasi Kinerja SKPD dan Laporan Hasil Koordinasi Penyusunan Laporan Capaian Kinerja dan Ikhtisar Realisasi Kinerja SKPD (Dengan Satuan:Laporan)	1	0	1												S u b B a g i a n Perencanaan, Evaluasi dan Pelaporan
5		021701202	Administrasi Keuangan Perangkat Daerah	Persentase tersusunnya laporan keuangan perangkat sesuai SAP (Dengan Satuan:%)	100	6.066.338.524	25	1.436.112.117		0		0		0	25	1436112117	25	24	Sub Bagian Keuangan
6		021701202001	Penyediaan Gaji dan Tunjangan ASN	Jumlah Orang yang Menerima Gaji dan Tunjangan ASN (Dengan Satuan:Orang/bulan)	47	6.066.338.524	47	1.436.112.117							47	1436112117	100	24	Sub Bagian Keuangan
7		021701202005	Koordinasi dan Penyusunan Laporan Keuangan Akhir Tahun SKPD	Jumlah Laporan Keuangan Akhir Tahun SKPD dan Laporan Hasil Koordinasi Penyusunan Laporan Keuangan Akhir Tahun SKPD (Dengan Satuan:Laporan)	1	0													Sub Bagian Keuangan

8		021701202007	Koordinasi dan Penyusunan Laporan Keuangan Bulanan/ Triwulanan/ Semesteran SKPD	Jumlah Laporan Keuangan Bulanan/ Triwulanan/ Semesteran SKPD dan Laporan Koordinasi Penyusunan Laporan Keuangan Bulanan/Triwulanan/Semesteran SKPD (Dengan Satuan:Laporan)	1	0													Sub Bagian Keuangan
9		021701205	Administrasi Kepegawaian Perangkat Daerah	Persentase penurunan tingkat pelanggaran disiplin ASN (Dengan Satuan:%)	100	4.000.000	25	4.000.000		0		0		0	25	4000000	25	100	Seksi Penggunaan Dan Pemasaran Produk Dalam Negeri (P3DN)
10		021701205002	Pengadaan Pakaian Dinas beserta Atribut Kelengkapannya	Jumlah Paket Pakaian Dinas beserta Atribut Kelengkapan (Dengan Satuan:Paket)	1	4.000.000	1	4.000.000							1	4000000	100	100	Sub Bagian Umum Dan Kepegawaian
11		021701205009	Pendidikan dan Pelatihan Pegawai Berdasarkan Tugas dan Fungsi	Jumlah Pegawai Berdasarkan Tugas dan Fungsi yang Mengikuti Pendidikan dan Pelatihan (Dengan Satuan:Orang)	0	0									0	0	#DIV/0!	#DIV/0!	Sub Bagian Umum Dan Kepegawaian
12		021701206	Administrasi Umum Perangkat Daerah	Persentase pelaksanaan administrasi umum perangkat daerah (Dengan Satuan:%)	100	217.422.500	25	85.878.726		0		0		0	25	85878726	25	39	Sub Bagian Umum Dan Kepegawaian
13		021701206001	Penyediaan Komponen Instalasi Listrik/Penerangan Bangunan Kantor	Jumlah Paket Komponen Instalasi Listrik/Penerangan Bangunan Kantor yang Disediakan (Dengan Satuan:Paket)	1	9.445.600	1	5.202.800							1	5202800	100	55	Sub Bagian Umum Dan Kepegawaian
14		021701206004	Penyediaan Bahan Logistik Kantor	Jumlah Paket Bahan Logistik Kantor yang Disediakan (Dengan Satuan:Paket)	1	70.540.300	1	43.263.400							1	43263400	100	61	Sub Bagian Umum Dan Kepegawaian
15		021701206005	Penyediaan Barang Cetakan dan Penggandaan	Jumlah Paket Barang Cetakan dan Penggandaan yang Disediakan (Dengan Satuan:Paket)	1	37.436.600	1	7.865.350							1	7865350	100	21	Sub Bagian Umum Dan Kepegawaian
16		021701206009	Penyelenggaraan Rapat Koordinasi dan Konsultasi SKPD	Jumlah Laporan Penyelenggaraan Rapat Koordinasi dan Konsultasi SKPD (Dengan Satuan:Laporan)	1	100.000.000	1	29547176							1	29547176	100	30	Sub Bagian Umum Dan Kepegawaian
17		021701207	Pengadaan Barang Milik Daerah Penunjang Urusan Pemerintah Daerah	Persentase pengadaan barang milik perangkat daerah (Dengan Satuan:%)	100	19.220.000	25	0		0		0		0	25	0	25	0	Sub Bagian Umum Dan Kepegawaian
18		021701207010	Pengadaan Sarana dan Prasarana Gedung Kantor atau Bangunan Lainnya	Jumlah Unit Sarana dan Prasarana Gedung Kantor atau Bangunan Lainnya yang Disediakan (Dengan Satuan:Unit)	3	19.220.000									0	0	0	0	Sub Bagian Umum Dan Kepegawaian
19		021701208	Penyediaan Jasa Penunjang Urusan Pemerintahan Daerah	Persentase terlaksananya Jasa Penunjang Urusan Pemerintahan Daerah (Dengan Satuan:%)	100	566.368.832	25	113.763.960		0		0		0	25	113763960	25	20	Sub Bagian Umum Dan Kepegawaian
20		021701208002	Penyediaan Jasa Komunikasi, Sumber Daya Air dan Listrik	Jumlah Laporan Penyediaan Jasa Komunikasi, Sumber Daya Air dan Listrik yang Disediakan (Dengan Satuan:Laporan)	1	138.000.000	1	19.670.256							1	19670256	100	14	Sub Bagian Umum Dan Kepegawaian
21		021701208003	Penyediaan Jasa Peralatan dan Perlengkapan Kantor	Jumlah Laporan Penyediaan Jasa Peralatan dan Perlengkapan Kantor yang Disediakan (Dengan Satuan:Laporan)	1	24.750.000	1	1.900.000							1	1900000	100	8	Sub Bagian Umum Dan Kepegawaian
22		021701208004	Penyediaan Jasa Pelayanan Umum Kantor	Jumlah Laporan Penyediaan Jasa Pelayanan Umum Kantor yang Disediakan (Dengan Satuan:Laporan)	1	403.618.832	1	92.193.704							1	92193704	100	23	Sub Bagian Umum Dan Kepegawaian
23		021701209	Pemeliharaan Barang Milik Daerah Penunjang Urusan Pemerintahan Daerah	Persentase barang milik perangkat daerah dalam kondisi baik (Dengan Satuan:%)	100	101.208.392	25	19.927.232		0		0		0	25	19927232	25	20	Sub Bagian Umum Dan Kepegawaian

24		021701209001	Penyediaan Jasa Pemeliharaan, Biaya Pemeliharaan, dan Pajak Kendaraan Perorangan Dinas atau Kendaraan Dinas Jabatan	Jumlah Kendaraan Perorangan Dinas atau Kendaraan Dinas Jabatan yang Dipelihara dan dibayarkan Pajaknya (Dengan Satuan:Unit)	1	56.576.696	1	12.038.616							1	12038616	100	21	Sub Bagian Umum Dan Kepegawaian
25		021701209002	Penyediaan Jasa Pemeliharaan, Biaya Pemeliharaan, Pajak dan Perizinan Kendaraan Dinas Operasional atau Lapangan	Jumlah Kendaraan Dinas Operasional atau Lapangan yang Dipelihara dan dibayarkan Pajak dan Perizinannya (Dengan Satuan:Unit)	2	44.631.696	2	7.888.616							2	7888616	100	18	Sub Bagian Umum Dan Kepegawaian
26		021701209009	Pemeliharaan/Rehabilitasi Gedung Kantor dan Bangunan Lainnya	Jumlah Gedung Kantor dan Bangunan Lainnya yang Dipelihara/Direhabilitasi (Dengan Satuan:Unit)	1	0									0	0	0	#DIV/0!	Sub Bagian Umum Dan Kepegawaian
												RATA-RATA CAPAIAN KINERJA (%)					**27,883**	**23,796**	
												PREDIKAT KINERJA							
27	-	**021706**	**PROGRAM PEMBERDAYAAN DAN PERLINDUNGAN KOPERASI**	**Persentase koperasi yang dlindungi dan diberdayakan (Dengan Satuan:%)**	**80**	**167.858.480**	**20**	**33.493.080**		**0**		**0**		**0**	**20**	**33493080**	**25**	**20**	**Bidang Koperasi dan UKM**
28		021706201	Pemberdayaan dan Perlindungan Koperasi yang Keanggotaannya d a l a m D a e r a h Kabupaten/Kota	Persentase koperasi yang diberikan dukungan pembinaan, fasilitasi dan pendampingan untuk koperasi dengan Keanggotaan dalam Daerah Kabupaten/ Kota (Dengan Satuan:%)	51	167.858.480	13	33.493.080		0		0		0	13	33493080	25	20	Seksi Kelembagaan Dan Pengawasan
29		021706201005	Pemberdayaan Koperasi dengan Keanggotaan Daerah Kabupaten/Kota	Koperasi dengan Keanggotaan Daerah Kabupaten/Kota (Dengan Satuan:Unit Usaha)	62	167.858.480	15	33.493.080							15	33493080	24	20	Seksi Kelembagaan Dan Pengawasan
												RATA-RATA CAPAIAN KINERJA (%)					**25,000**	**19,953**	
												PREDIKAT KINERJA							
30	-	**021707**	**P R O G R A M P E M B E R D A Y A A N USAHA MENENGAH, USAHA KECIL, DAN USAHA MIKRO (UMKM)**	**Prosentase Pelaku UMKM yang dibina (Dengan Satuan:%)**	**1,7**	**42.014.000**	**0.3**	**5.800.000**		**0**		**0**		**0**	**0**	**5800000**	**0**	**14**	**Bidang Koperasi dan UKM**
				Persentase akses UMKM (Usaha Mikro Kecil dan Menengah) ke layanan keuangan (Dengan Satuan:%)	**20**		**5**								**5**		**25**		**Bidang Koperasi dan UKM**
31		021707201	Pemberdayaan Usaha Mikro yang Dilakukan Melalui Pendataan, Kemitraan, Kemudahan Perizinan, Penguatan Kelembagaan dan Koordinasi dengan Para Pemangku Kepentingan	Persentase Pemberdayaan Usaha Mikro yang Dilakukan Melalui Pendataan, Kemitraan, Kemudahan Perijinan, Penguatan Kelembagaan dan Koordinasi dengan Para Pemangku Kepentingan (Dengan Satuan:%)	7	42.014.000	2	5.800.000		0		0		0	2	5800000	29	14	Seksi Pemberdayaan Dan Pengembangan Koperasi Dan UMKM
32		021707201004	P e m b e r d a y a a n Kelembagaan Potensi dan Pengembangan Usaha Mikro	Jumlah Unit Usaha yang Telah Menerima Pembinaan dan Pendampingan Terhadap Usaha Mikro (Dengan Satuan:Unit Usaha)	300	42.014.000	50	5.800.000							50	5800000	17	14	Seksi Pemberdayaan Dan Pengembangan Koperasi Dan UMKM
												RATA-RATA CAPAIAN KINERJA (%)					**12,500**	**13,805**	
												PREDIKAT KINERJA							
33	-	**021708**	**P R O G R A M PENGEMBANGAN UMKM**	**Persentase Usaha mikro menjadi usaha kecil (Dengan Satuan:persen)**	**0,7**	**82.000.000**	**0.2**	**0**		**0**		**0**		**0**	**0**	**0**	**0**	**0**	**Bidang Koperasi dan UKM**
				Persentase usaha mikro yang menjadi wirausaha. (Dengan Satuan:%)	**8**		**2**								**2**		**25**		**Bidang Koperasi dan UKM**

34		021708201	Pengembangan Usaha Mikro dengan Orientasi Peningkatan Skala Usaha Menjadi Usaha Kecil	Persentase Usaha Mikro yang diberikan dukungan fasilitasi Pengembangan Produksi dan Pengolahan, Pemasaran, SDM, Desain dan Teknologi serta permodalan (Dengan Satuan:%)	1	82.000.000		0		0		0		0	0	0	0	0	Seksi Fasilitasi Koperasi, Usaha Mikro, Kecil dan Menengah
35		021708201006	Pengembangan Usaha Mikro	Jumlah Usaha Mikro yang Terfasilitasi (Dengan Satuan:Unit Usaha)	20	82.000.000	5								5	0	25	0	Seksi Pemberdayaan Dan Pengembangan Koperasi Dan UMKM
RATA-RATA CAPAIAN KINERJA (%)																	**12,500**	**0,000**	
PREDIKAT KINERJA																			
RATA-RATA CAPAIAN KINERJA DAN ANGGARAN SEMUA PROGRAM DINAS KOPERASI USAHA KECIL DAN MENENGAH DAN PERDANGANGAN (%)																	**19,471**	**14,389**	
PREDIKAT KINERJA																			
URUSAN PEMERINTAHAN BIDANG PENANAMAN MODAL																			
Dinas Penanaman Modal, PTSP																			
14	-	**021801**	**PROGRAM PENUNJANG URUSAN PEMERINTAHAN DAERAH KABUPATEN/KOTA**	**Indeks Kepuasan Pelayanan Internal Perangkat Daerah (D e n g a n Satuan:Nilai)**	**87**	**5.854.513.444**	**25**	**1.126.330.716**		**0**		**0**		**0**	**25**	**1.126.330.716**	**29**	**19**	**SEKRETARIS**
				N i l a i S A K I P Perangkat Daerah (D e n g a n Satuan:Nilai)	**77**		**71,160**								**71**		**92**		**SEKRETARIS**
				P e r s e n t a s e kontribusi retribusi daerah terhadap PAD (Dengan Satuan:%)	**4,64**										**0**		**0**		**SEKRETARIS**
15		021801202	Administrasi Keuangan Perangkat Daerah	Persentase tersusunnya laporan keuangan perangkat daerah sesuai SAP (Dengan Satuan:%)	100	4.257.288.926	25	1.054.843.541		0		0		0	25	1054843541	25	25	SUBBAGIAN UMUM DAN KEPEGAWAIAN
16		021801202001	Penyediaan Gaji dan Tunjangan ASN	Jumlah Orang yang Menerima Gaji dan Tunjangan ASN (D e n g a n Satuan:Orang/bulan)	34	4.257.288.926	28	1.054.843.541							28	1054843541	82	25	SUBBAGIAN UMUM DAN KEPEGAWAIAN
17		021801205	A d m i n i s t r a s i Kepegawaian Perangkat Daerah	Persentase penurunan tingkat pelanggaran disiplin ASN (Dengan Satuan:%)	-33	68.600.000		0		0		0		0	0	0	0	0	SUBBAGIAN UMUM DAN KEPEGAWAIAN
18		021801205002	Pengadaan Pakaian Dinas beserta Atribut Kelengkapannya	Jumlah Paket Pakaian Dinas beserta Atribut Kelengkapan (Dengan Satuan:Paket)	1	33.600.000									0	0	0	0	SUBBAGIAN UMUM DAN KEPEGAWAIAN
19		021801205009	Pendidikan dan Pelatihan Pegawai Berdasarkan Tugas dan Fungsi	Jumlah Pegawai Berdasarkan Tugas dan Fungsi yang Mengikuti Pendidikan dan Pelatihan (Dengan Satuan:Orang)	10	35.000.000									0	0	0	0	SUBBAGIAN UMUM DAN KEPEGAWAIAN
20		021801206	Administrasi Umum Perangkat Daerah	P e r s e n t a s e p e l a k s a n a a n administrasi umum perangkat daerah (Dengan Satuan:%)	100	843.686.350		100		0		0		0	0	100	0	0	SUBBAGIAN UMUM DAN KEPEGAWAIAN
21		021801206001	Penyediaan Komponen I n s t a l a s i Listrik/Penerangan Bangunan Kantor	J u m l a h P a k e t Komponen Instalasi Listrik/Penerangan Bangunan Kantor yang Disediakan (Dengan Satuan:Paket)	1	12.494.500									0	0	0	0	SUBBAGIAN UMUM DAN KEPEGAWAIAN

22		021801206002	Penyediaan Peralatan dan Perlengkapan Kantor	Jumlah Paket Peralatan dan Perlengkapan Kantor yang Disediakan (Dengan Satuan:Paket)	5	659.023.350									0	0	0	0	SUBBAGIAN UMUM DAN KEPEGAWAIAN
23		021801206004	Penyediaan Bahan Logistik Kantor	Jumlah Paket Bahan Logistik Kantor yang Disediakan (Dengan Satuan:Paket)	1	47.667.500									0	0	0	0	SUBBAGIAN UMUM DAN KEPEGAWAIAN
24		021801206005	Penyediaan Barang C e t a k a n d a n Penggandaan	Jumlah Paket Barang C e t a k a n d a n Penggandaan yang Disediakan (Dengan Satuan:Paket)	2	49.501.000									0	0	0	0	SUBBAGIAN UMUM DAN KEPEGAWAIAN
25		021801206009	Penyelenggaraan Rapat Koordinasi dan Konsultasi SKPD	Jumlah Laporan Penyelenggaraan Rapat Koordinasi dan Konsultasi SKPD (D e n g a n Satuan:Laporan)	1	75.000.000	1	32.523.216							1	32523216	100	43	SUBBAGIAN UMUM DAN KEPEGAWAIAN
26		021801207	Pengadaan Barang Milik Daerah Penunjang Urusan Pemerintah Daerah	Persentase pengadaan barang milik perangkat daerah (Dengan Satuan:%)	100	87.459.000		0		0		0		0	0	0	0	0	SUBBAGIAN UMUM DAN KEPEGAWAIAN
27		021801207010	Pengadaan Sarana dan Prasarana Gedung Kantor atau Bangunan Lainnya	Jumlah Unit Sarana dan Prasarana Gedung Kantor atau Bangunan Lainnya yang Disediakan (Dengan Satuan:Unit)	2	87.459.000									0	0	0	0	SUBBAGIAN UMUM DAN KEPEGAWAIAN
28		021801208	Penyediaan Jasa Penunjang Urusan Pemerintahan Daerah	P e r s e n t a s e terlaksananya Jasa Penunjang Urusan Pemerintahan Daerah (Dengan Satuan:%)	100	466.275.776	100	50.212.543		0		0		0	100	50212543	100	11	SUBBAGIAN UMUM DAN KEPEGAWAIAN
29		021801208002	Penyediaan Jasa Komunikasi, Sumber Daya Air dan Listrik	Jumlah Laporan Penyediaan Jasa Komunikasi, Sumber Daya Air dan Listrik yang Disediakan (D e n g a n Satuan:Laporan)	1	253.000.000	1	20.590.847							1	20590847	100	8	SUBBAGIAN UMUM DAN KEPEGAWAIAN
30		021801208003	Penyediaan Jasa P e r a l a t a n d a n Perlengkapan Kantor	Jumlah Laporan Penyediaan Jasa Peralatan dan Perlengkapan Kantor yang Disediakan (D e n g a n Satuan:Laporan)	1	43.150.000									0	0	0	0	SUBBAGIAN UMUM DAN KEPEGAWAIAN
31		021801208004	Penyediaan Jasa Pelayanan Umum Kantor	Jumlah Laporan Penyediaan Jasa Pelayanan Umum Kantor yang Disediakan (D e n g a n Satuan:Laporan)	1	170.125.776	1	29.621.696							1	29621696	100	17	SUBBAGIAN UMUM DAN KEPEGAWAIAN
32		021801209	Pemeliharaan Barang Milik Daerah Penunjang Urusan Pemerintahan Daerah	Persentase barang milik perangkat daerah dalam kondisi baik (Dengan Satuan:%)	100	131.203.392	97,681	21.274.532		0		0		0	98	21274532	98	16	SUBBAGIAN UMUM DAN KEPEGAWAIAN
33		021801209001	Penyediaan Jasa Pemeliharaan, Biaya Pemeliharaan, dan Pajak Kendaraan Perorangan Dinas atau Kendaraan Dinas Jabatan	Jumlah Kendaraan Perorangan Dinas atau Kendaraan Dinas Jabatan yang Dipelihara dan dibayarkan Pajaknya (Dengan Satuan:Unit)	1	58.931.696	1	8.003.616							1	8003616	100	14	SUBBAGIAN UMUM DAN KEPEGAWAIAN
34		021801209002	Penyediaan Jasa Pemeliharaan, Biaya Pemeliharaan, Pajak dan Perizinan Kendaraan Dinas Operasional atau Lapangan	Jumlah Kendaraan Dinas Operasional atau Lapangan yang Dipelihara dan dibayarkan Pajak dan Perizinannya (Dengan Satuan:Unit)	8	51.000.000	5	8.892.300							5	8892300	63	17	SUBBAGIAN UMUM DAN KEPEGAWAIAN
35		021801209009	Pemeliharaan/Rehabilitasi Gedung Kantor dan Bangunan Lainnya	Jumlah Gedung Kantor dan Bangunan Lainnya y a n g Dipelihara/Direhabilitasi (Dengan Satuan:Unit)	1	21.271.696		4.378.616							0	4378616	0	21	SUBBAGIAN UMUM DAN KEPEGAWAIAN

													RATA-RATA CAPAIAN KINERJA (%)				40,384	19,239	
													PREDIKAT KINERJA						
36	-	021802	**P R O G R A M PENGEMBANGAN IKLIM PENANAMAN MODAL**	**Jumlah investasi PMDN (Dengan Satuan:Rp)**	2.848.123.344.741	**34.621.696**		**4.378.616**		**0**		**0**		**0**	**0**	**4.378.616**	**0**	**13**	**BIDANG PENANAMAN MODAL**
37		021802202	Pembuatan Peta Potensi Investasi Kabupaten/Kota	jumlah laporan Pembuatan Peta Potensi Investasi Kabupaten/Kota (D e n g a n Satuan:Laporan)	1	34.621.696		4.378.616		0		0		0	0	4378616	0	13	SUB KOORDINATOR PEMBERDAYAAN USAHA DAN PENGEMBANGAN POTENSI DAERAH
38		021802202004	Penyusunan Peta Potensi Investasi Kabupaten/Kota	Jumlah Dokumen Peta Potensi Investasi Kabupaten/Kota (D e n g a n Satuan:dokumen)	1	34.621.696		4.378.616							0	4378616	0	13	SUB KOORDINATOR PEMBERDAYAAN USAHA DAN PENGEMBANGAN POTENSI DAERAH
													RATA-RATA CAPAIAN KINERJA (%)				0,000	12,647	
													PREDIKAT KINERJA						
39	-	**021803**	**PROGRAM PROMOSI PENANAMAN MODAL**	**jumlah investor PMDN (Dengan Satuan:NIB)**	**6.646**	**187.985.536**		**9.757.232**		**0**		**0**		**0**	**0**	**9.757.232**	**0**	**5**	**BIDANG PENANAMAN MODAL**
40		021803201	Penyelenggaraan Promosi Penanaman Modal yang Menjadi Kewenangan Daerah Kabupaten/Kota	jumlah event yang diikuti (Dengan Satuan:event)	1	187.985.536		9.757.232		0		0		0	0	9757232	0	5	SUB KOORDINATOR PROMOSI PENANAMAN MODAL
41		021803201002	Pelaksanaan Kegiatan Promosi Penanaman M o d a l D a e r a h Kabupaten/Kota	Jumlah Dokumen Hasil Kegiatan Promosi Penanaman Modal Kabupaten/Kota (D e n g a n Satuan:Dokumen)	1	187.985.536		9.757.232							0	9757232	0	5	SUB KOORDINATOR PROMOSI PENANAMAN MODAL
													RATA-RATA CAPAIAN KINERJA (%)				0,000	5,190	
													PREDIKAT KINERJA						
42	-	**021804**	**PROGRAM PELAYANAN PENANAMAN MODAL**	**persentase penanganan pengaduan dan atau konsultasi masyakarat yang diselesaikan (Dengan Satuan:%)**	**87**	**231.468.480**		**27.743.080**		**0**		**0**		**0**	**0**	**27.743.080**	**0**	**12**	**B I D A N G PENYELENGGARAN P E L A Y A N A N PERIZINAN**
43		021804201	Pelayanan Perizinan dan Non Perizinan Secara Terpadu Satu Pintu dibidang Penanaman Modal yang Menjadi Kewenangan Daerah Kabupaten/ Kota	Jumlah Pelayanan yang dilaksanakan (Dengan Satuan:Layanan)	3	231.468.480	3	27.743.080		0		0		0	3	27743080	100	12	SUB KOORDINATOR PERIZINAN DAN NON PERIZINAN II
44		021804201004	Koordinasi dan Sinkronisasi Penetapan P e m b e r i a n Fasilitas/Insentif Daerah	Jumlah Kegiatan Koordinasi dan S i n k r o n i s a s i Penentapan Pemberian Fasilitas/Insentif yang menjadi Kewenangan Kabupaten/Kota (D e n g a n Satuan:Dokumen)	1	7.550.000									0	0	0	0	SUB KOORDINATOR P E R E N C E N A A N D E R E G U L A S I PENANAMAN MODAL
45		021804201006	Penyediaan Pelayanan Perizinan Berusaha melalui Sistem Perizinan Berusaha Berbasis Risiko Terintegrasi secara Elektronik	Jumlah Pelaku Usaha yang Mendapatkan Pelayanan Perizinan Berusaha melalui Sistem Perizinan Berusaha Berbasis Risiko Terintegrasi secara Elektronik (Dengan Satuan:Pelaku Usaha)	5.000	178.798.480	2.322	25.893.080							2322	25893080	46	14	SUB KOORDINATOR PERIZINAN DAN NON PERIZINAN II

46		021804201008	Pemantauan, analisis, evaluasi, dan pelaporan di bidang perizinan berusaha berbasis risiko	Jumlah Kegiatan Usaha yang mendapat pemantauan, analisis, evaluasi, dan pelaporan di bidang perizinan berusaha berbasis risiko Lintas Daerah Kabupaten/Kota bagi Kegiatan Usaha Dari Pelaku Usaha (Dengan Satuan:Kegiatan Usaha)	200	45.120.000	33	1.850.000							33	1850000	17	4	SUB KOORDINATOR PERIZINAN DAN NON PERIZINAN III
RATA-RATA CAPAIAN KINERJA (%)																	**0,000**	**11,986**	
PREDIKAT KINERJA																			
47	-	**021805**	**PROGRAM PENGENDALIAN PELAKSANAAN PENANAMAN MODAL**	**P e r s e n t a s e perusahaan yang melaporkan LKPM. (Dengan Satuan:%)**	**30**	**171.235.000**		**0**		**0**		**0**		**0**	**0**	**0**	**0**	**0**	**B I D A N G PENGAWASAN DAN PENGENDALIAN**
48		021805201	Pengendalian Pelaksanaan Penanaman Modal yang Menjadi Kewenangan Daerah Kabupaten/Kota	jumlah laporan P e n g e n d a l i a n P e l a k s a n a a n Penanaman Modal yang Menjadi Kewenangan Daerah Kabupaten/Kota (D e n g a n Satuan:laporan)	1	171.235.000		0		0		0		0	0	0	0	0	SUB KOORDINATOR PENGAWASAN DAN PENGENDALIAN
49		021805201004	P e n y e l e s a i a n Permasalahan dan Hambatan yang dihadapi Pelaku Usaha dalam merealisasikan Kegiatan Usahanya	Jumlah Penyelesaian Permasalahan dan Hambatan yang dihadapi Pelaku Usaha dalam merealisasikan Kegiatan Usahanya (D e n g a n Satuan:Kegiatan Usaha)	7	5.500.000									0	0	0	0	SUB KOORDINATOR PENGAWASAN DAN PENGENDALIAN
50		021805201005	Bimbingan Teknis kepada Pelaku Usaha	Jumlah Pelaku Usaha yang Mengikuti B i m b i n g a n Teknis/Sosialisasi Implementasi Perizinan Berusaha Berbasis Risiko dan Pengawasan Perizinan Berusaha Berbasis Risiko (Dengan Satuan:Pelaku Usaha)	150	143.805.000									0	0	0	0	SUB KOORDINATOR PENGAWASAN DAN PENGENDALIAN
51		021805201006	Pengawasan Penanaman Modal	Jumlah Kegiatan Usaha dari Pelaku Usaha yang Telah Dianalisa dan Diverifikasi Data, Profil dan Informasi Kegiatan Usaha dari Pelaku Dilakukan Inspeksi Lapangan ; serta Dilakukan Evaluasi Penilaian Kepatuhan Pelaksanaan Perizinan Berusaha (Dengan Satuan:Kegiatan Usaha)	15	21.930.000									0	0	0	0	SUB KOORDINATOR PENGAWASAN DAN PENGENDALIAN
RATA-RATA CAPAIAN KINERJA (%)																	**0,000**	**0,000**	
PREDIKAT KINERJA																			
52	-	**021806**	**P R O G R A M PENGELOLAAN DATA D A N S I S T E M I N F O R M A S I PENANAMAN MODAL**	**persentase izin yang diterbitkan secara online (Dengan Satuan:%)**	**100**	**127.415.088**		**15.635.848**		**0**		**0**		**0**	**0**	**15.635.848**	**0**	**12**	**B I D A N G PENGAWASAN DAN PENGENDALIAN**
53		021806201	Pengelolaan Data dan Informasi Perizinan dan Non Perizinan yang Terintegrasi pada Tingkat Daerah Kabupaten/Kota	laporan Pengelolaan Data dan Informasi Perizinan dan Nonperizinan yang Terintergrasi Pada Tingkat Daerah Kabupaten/Kota (D e n g a n Satuan:laporan)	1	127.415.088		15.635.848		0		0		0	0	15635848	0	12	SUB KOORDINATOR PENGOLAHAN DATA, PELAPORAN DAN SISTEM INFORMASI

54		021806201001	Pengolahan, Penyajian dan Pemanfaatan Data dan Informasi Perizinan dan Non Perizinan Berbasis Sistem Pelayanan Perizinan Berusaha Terintegrasi Secara Elektronik	Jumlah Data dan Informasi Perizinan Berbasis Sistem Pelayanan Perizinan Berusaha Terintegrasi secara Elektronik yang Diolah, Dikaji dan Dimanfaatkan (Dengan Satuan:dokumen)	1	127.415.088		15.635.848							0	15635848	0	12	SUB KOORDINATOR PENGOLAHAN DATA, PELAPORAN DAN SISTEM INFORMASI
RATA-RATA CAPAIAN KINERJA (%)																	**0,000**	**12,272**	
PREDIKAT KINERJA																			
RATA-RATA CAPAIAN KINERJA DAN ANGGARAN SEMUA PROGRAM DINAS PENANAMAN MODAL, PTSP (%)																	**6,731**	**10,222**	
PREDIKAT KINERJA																			
URUSAN PEMERINTAHAN BIDANG KEPEMUDAAN DAN OLAHRAGA																			
Dinas Pemuda dan Olahraga																			
1	-	**021901**	**PROGRAM PENUNJANG URUSAN PEMERINTAHAN DAERAH KABUPATEN/KOTA**	**Nilai SAKIP Perangkat Daerah (D e n g a n Satuan:Nilai)**	**71**	**3.084.503.004**		**652.704.270**		**0**		**0**		**0**	**0**	**652704270**	**0**	**21**	**Sekretariat**
				Indeks Kepuasan Pelayanan Internal Perangkat Daerah (Dengan Satuan:Nilai)	**90**		**25**								**25**		**28**		**Sekretariat**
2		021901201	P e r e n c a n a a n , Penganggaran, dan Evaluasi Kinerja Perangkat Daerah	Persentase penyampaian dokumen perencanaan, penganggaran dan kinerja perangkat daerah tepat waktu (Dengan Satuan:%)	100	0													S u b B a g i a n Perencanaan, Evaluasi dan Program
3		021901201001	Penyusunan Dokumen Perencanaan Perangkat Daerah	Jumlah Dokumen Perencanaan Perangkat Daerah (Dengan Satuan:Dokumen)	2	0													S u b B a g i a n Perencanaan, Evaluasi dan Program
5		021901201004	Koordinasi dan Penyusunan DPA-SKPD	Jumlah Dokumen DPA-SKPD dan Laporan Hasil Koordinasi Penyusunan Dokumen DPA- S K P D (D e n g a n Satuan:Dokumen)	1	0													S u b B a g i a n Perencanaan, Evaluasi dan Program
6		021901201006	Koordinasi dan Penyusunan Laporan Capaian Kinerja dan Ikhtisar Realisasi Kinerja SKPD	Jumlah Laporan Capaian Kinerja dan Ikhtisar Realisasi Kinerja SKPD dan Laporan Hasil Koordinasi Penyusunan Laporan Capaian Kinerja dan Ikhtisar Realisasi Kinerja SKPD (Dengan Satuan:Laporan)	4	0													S u b B a g i a n Perencanaan, Evaluasi dan Program
7		021901201007	Evaluasi Kinerja Perangkat Daerah	Jumlah Laporan Evaluasi Kinerja Perangkat Daerah (Dengan Satuan:Laporan)	4	0													S u b B a g i a n Perencanaan, Evaluasi dan Program
8		021901202	Administrasi Keuangan Perangkat Daerah	Persentase tersusunnya laporan keuangan perangkat sesuai SAP (Dengan Satuan:%)	100	2.464.515.520	25	618.553.958		0		0		0	25	618553958	25	25	S u b B a g i a n Perencanaan, Evaluasi dan Program
9		021901202001	Penyediaan Gaji dan Tunjangan ASN	Jumlah Orang yang Menerima Gaji dan Tunjangan ASN (Dengan Satuan:Orang/bulan)	34	2.464.515.520	20	618.553.958							20	618553958	59	25	S u b B a g i a n Perencanaan, Evaluasi dan Program
10		021901202005	Koordinasi dan Penyusunan Laporan Keuangan Akhir Tahun SKPD	Jumlah Laporan Keuangan Akhir Tahun SKPD dan Laporan Hasil Koordinasi Penyusunan Laporan Keuangan Akhir Tahun SKPD (Dengan Satuan:Laporan)	1	0													S u b B a g i a n Perencanaan, Evaluasi dan Program
11		021901202007	Koordinasi dan Penyusunan Laporan Keuangan Bulanan/ Triwulanan/ Semesteran SKPD	Jumlah Laporan Keuangan Bulanan/ Triwulanan/ Semesteran SKPD dan Laporan Koordinasi Penyusunan Laporan K e u a n g a n Bulanan/Triwulanan/Semesteran SKPD (Dengan Satuan:Laporan)	1	0													S u b B a g i a n Perencanaan, Evaluasi dan Program
12		021901204	Administrasi Pendapatan Daerah Kewenangan Perangkat Daerah	. (Dengan Satuan:-)	0	2.000.000		0		0		0		0	0	0		0	Sub Bagian Umum dan Kepegawaian

13		021901204001	Penetapan Wajib Retribusi Daerah	Jumlah Dokumen Ketetapan Retribusi Daerah(Dengan Satuan:Dokumen)	10	2.000.000									0	0	0	0	Sub Bagian Umum dan Kepegawaian
14		021901205	A d m i n i s t r a s i Kepegawaian Perangkat Daerah	Persentase penurunan tingkat pelanggaran disiplin ASN (Dengan Satuan:%)	75	30.000.000		0		0		0		0	0	0	0	0	Sub Bagian Umum dan Kepegawaian
15		021901205002	Pengadaan Pakaian Dinas beserta Atribut Kelengkapannya	Jumlah Paket Pakaian Dinas beserta Atribut Kelengkapan (Dengan Satuan:%Paket)	1	0													Sub Bagian Umum dan Kepegawaian
16		021901205009	Pendidikan dan Pelatihan Pegawai Berdasarkan Tugas dan Fungsi	Jumlah Pegawai Berdasarkan Tugas dan Fungsi yang Mengikuti Pendidikan dan Pelatihan (Dengan Satuan:Orang)	5	30.000.000									0	0	0	0	Sub Bagian Umum dan Kepegawaian
17		021901206	Administrasi Umum Perangkat Daerah	Persentase pelaksanaan administrasi umum perangkat daerah (Dengan Satuan:%)	100	169.752.300		0		0		0		0	0	0	0	0	Sub Bagian Umum dan Kepegawaian
18		021901206001	Penyediaan Komponen I n s t a l a s i Listrik/Penerangan Bangunan Kantor	Jumlah Paket Komponen Instalasi Listrik/Penerangan Bangunan Kantor yang Disediakan (Dengan Satuan:Paket)	12	5.966.000									0	0	0	0	Sub Bagian Umum dan Kepegawaian
			Penyediaan Peralatan dan Perlengkapan Kantor	Jumlah Paket Peralatan dan Perlengkapan Kantor yang Disediakan (Dengan Satuan:Paket)	1	0													
19		021901206004	Penyediaan Bahan Logistik Kantor	Jumlah Paket Bahan Logistik Kantor yang Disediakan (Dengan Satuan:Paket)	2	19.092.500									0	0	0	0	Sub Bagian Umum dan Kepegawaian
20		021901206005	Penyediaan Barang C e t a k a n d a n Penggandaan	Jumlah Paket Barang Cetakan dan Penggandaan yang Disediakan (Dengan Satuan:Paket)	2	24.693.800									0	0	0	0	Sub Bagian Umum dan Kepegawaian
21		021901206009	Penyelenggaraan Rapat Koordinasi dan Konsultasi SKPD	J u m l a h L a p o r a n Penyelenggaraan Rapat Koordinasi dan Konsultasi SKPD (Dengan Satuan:Laporan)	4	120.000.000									0	0	0	0	Sub Bagian Umum dan Kepegawaian
22		021901208	Penyediaan Jasa Penunjang Urusan Pemerintahan Daerah	Persentase terlaksananya Jasa Penunjang Urusan Pemerintahan Daerah (Dengan Satuan:%)	100	299.684.676		29.771.696		0		0		0	0	29771696	0	10	Sub Bagian Umum dan Kepegawaian
23		021901208002	Penyediaan Jasa Komunikasi, Sumber Daya Air dan Listrik	Jumlah Laporan Penyediaan Jasa Komunikasi, Sumber Daya Air dan Listrik yang Disediakan (Dengan Satuan:Laporan)	4	130.000.000									0	0	0	0	Sub Bagian Umum dan Kepegawaian
24		021901208003	Penyediaan Jasa P e r a l a t a n d a n Perlengkapan Kantor	Jumlah Laporan Penyediaan Jasa Peralatan dan Perlengkapan Kantor yang Disediakan (Dengan Satuan:Laporan)	4	12.500.000									0	0	0	0	Sub Bagian Umum dan Kepegawaian
25		021901208004	Penyediaan Jasa Pelayanan Umum Kantor	Jumlah Laporan Penyediaan Jasa Pelayanan Umum Kantor yang Disediakan (Dengan Satuan:Laporan)	4	157.184.676	4	29.771.696							4	29771696	100	19	Sub Bagian Umum dan Kepegawaian
26		021901209	Pemeliharaan Barang Milik Daerah Penunjang Urusan Pemerintahan Daerah	Persentase barang milik perangkat daerah dalam kondisi baik (Dengan Satuan:%)	100	118.550.508		4.378.616		0		0		0	0	4378616	0	4	Sub Bagian Umum dan Kepegawaian
27		021901209001	Penyediaan Jasa Pemeliharaan, Biaya Pemeliharaan, dan Pajak Kendaraan Perorangan Dinas atau Kendaraan Dinas Jabatan	Jumlah Kendaraan Perorangan Dinas atau Kendaraan Dinas Jabatan yang Dipelihara dan dibayarkan Pajaknya (Dengan Satuan:Unit)	2	62.181.696		0							0	0	0	0	Sub Bagian Umum dan Kepegawaian
28		021901209006	Pemeliharaan Peralatan dan Mesin Lainnya	Jumlah Peralatan dan Mesin Lainnya yang Dipelihara (Dengan Satuan:Unit)	1	35.097.116		0							0	0	0	0	Sub Bagian Umum dan Kepegawaian
29		021901209009	Pemeliharaan/Rehabilitasi Gedung Kantor dan Bangunan Lainnya	Jumlah Gedung Kantor dan Bangunan Lainnya yang Dipelihara/Direhabilitasi (Dengan Satuan:Unit)	1	21.271.696	1	4.378.616							1	4378616	100	21	Sub Bagian Umum dan Kepegawaian

														RATA-RATA CAPAIAN KINERJA (%)				13,889	21,161	
														PREDIKAT KINERJA						
30	-	021902	P R O G R A M PENGEMBANGAN KAPASITAS DAYA SAING KEPEMUDAAN	Tingkat Partisipasi Pemuda dalam Organisasi Kepemudaan dan Organisasi Sosial Kemasyarakatan (Dengan Satuan:%)	0,47	521.619.696		158.457.232		0		0		0	0	158457232	0	30	Bidang Pemuda
				Persentase cakupan pembinaan kepemudaan (Dengan Satuan:%)	100										0		0		Bidang Pemuda
				Persentase organisasi pemuda yang aktif (Dengan Satuan:%)	78,9										0		0		Bidang Pemuda
31		021902201	P e n y a d a r a n , Pemberdayaan, dan Pengembangan Pemuda dan Kepemudaan Terhadap Pemuda Pelopor Kabupaten/Kota, Wirausaha Muda Pemula, dan Pemuda Kader Kabupaten/Kota	Persentase terlaksananya Penyadaran, Pemberdayaan dan Pengembangan Pemuda dan Kepemudaan Terhadap Pemuda Pelopor Kabupaten /Kota, Wirausaha Muda Pemula, dan Pemuda kader Kabupaten /Kota (Dengan Satuan:%)	100	341.317.696		8.757.232		0		0		0	0	8757232	0	3	Sub Koordinator Pemberdayaan Pemuda
32			Pelaksanaan Koordinasi Strategis Lintas Sektor Penyelenggaraan Pelayanan Kepemudaan melalui pembentukan tim koordinasi kabupaten/kota Penyelenggaraan Pelayanan Kepemudaan serta penyusunan dan implementasi Rencana Aksi Daerah/RAD Tingkat kabupaten/kota	Jumlah dokumen hasil Pelaksanaan Koordinasi Strategis Lintas Sektor Penyelenggaraan Pelayanan Kepemudaan di kabupaten/kota (Dengan Satuan:dokumen)	1	0													Sub Koordinator Pemberdayaan Pemuda
			Koordinasi, Sinkronisasi, dan Penyelenggaraan Pengembangan Kewirausahaan Pemuda Bagi Wirausaha pemula Tingkat Kabupaten/kota	Jumlah Wirausaha Muda Tingkat kabupaten/kota Yang Difasilitasi Pengembangan Kewirausahaan Pemuda (Dengan Satuan:Orang)	80	101.286.696									0	0	0	0	Sub Koordinator Pemberdayaan Pemuda
33			Koordinasi, Sinkronisasi dan Penyelenggaraan Pengembangan Kepeloporan Pemuda bagi Pemuda Pelopor Tingkat Kabupaten/kota	Jumlah Pemuda Pelopor Tingkat kabupaten/kota dari Seluruh Kabupaten/Kota yang difasilitasi dalam Pengembangan Kepeloporan Pemuda (Dengan Satuan:Orang)	240	240.031.000	240	8757232							240	8757232	100	4	Sub Koordinator Pemberdayaan Pemuda
35		021902202	Pemberdayaan dan P e n g e m b a n g a n Organisasi Kepemudaan Tingkat Daerah Kabupaten/Kota	Persentase Terlaksananya pemberdayaan dan pengembangan organisasi kepemudaan tingkat daerah kabupaten/kota (Dengan Satuan:%)	100	180.302.000		149.700.000		0		0		0	0	149700000	0	83	Sub Koordinator Infastruktur dan Kemitraan Pemuda
36		021902202002	Koordinasi, sinkronisasi, dan penyelenggaran pengembangan organisasi kepemudaan tingkat kabupaten/kota	Jumlah Organisasi Kepramukaan Tingkat Daerah yang Meningkat Kapasitasnya (Dengan Satuan:organisasi)	1	180.302.000	1	149700000							1	149700000	100	83	Sub Koordinator Infastruktur dan Kemitraan Pemuda
														RATA-RATA CAPAIAN KINERJA (%)				0,000	30,378	
														PREDIKAT KINERJA						
37	-	021903	PROGRAM PENGEMBANGAN KAPASITAS DAYA SAING KEOLAHRAGAAN	C a k u p a n P e l a t i h Bersertifikasi (Dengan Satuan:%)	89	7.460.062.200		173.258.792		0		0		0	0	173258792	0	2	Bidang Olahraga
				Cakupan Pembinaan Atlet Muda (Dengan Satuan:%)	100										0		0		Bidang Olahraga

38		021903201	Pembinaan dan Pengembangan Olahraga Pendidikan pada Jenjang Pendidikan yang Menjadi Kewenangan Daerah Kabupaten/Kota	Persentase atlet berprestasi tingkat SD dan SMP (Dengan Satuan:%)	64,290	3.923.009.360		163.501.560		0		0		0	0	163501560	0	4	Sub Koordinator Peningkatan Prestasi Olahraga
39			Koordinasi dan sinkronisasi penyediaan prasarana olahraga melalui perencanaan, pengadaan, pemanfaatan, pemeliharaan, dan pengawasan Prasarana Olahraga di tingkat kabupaten/kota	Jumlah sarana dan prasarana olahraga di tingkat kabupaten/kota yang tersedia (Dengan Satuan:unit)	4	3.823.009.360		163.501.560							0	163501560	0	4	Sub Koordinator Peningkatan Prestasi Olahraga
			Koordinasi, Sinkronisasi dan Pelaksanaan Pemberdayaan Perkumpulan Olahraga dan Penyelenggaraan Kompetisi oleh Satuan Pendidikan Dasar	Jumlah Dokumen Hasil Koordinasi, Sinkronisasi dan Pelaksanaan Pemberdayaan Perkumpulan Olahraga dan Penyelenggaraan Kompetisi oleh Satuan Pendidikan Dasar (Dengan Satuan:Dokumen)	1	100.000.000									0	0	0	0	Sub Koordinator Peningkatan Prestasi Olahraga
40		021903202	Penyelenggaraan Kejuaraan Olahraga Tingkat Daerah Kabupaten/Kota	Persentase penyelenggaraan e v e n o l a h r a g a d i Kabupaten/kota (Dengan Satuan:%)	100	999.086.948		0		0		0		0	0	0	0	0	Sub Koordinator Pembudayaan Olahraga
41		021903202001	Penyelenggaraan Kejuaraan Olahraga Multi Event dan Single Event Tingkat Kabupaten/Kota	J u m l a h D o k u m e n Penyelenggaraan Kejuaraan Multi Event dan Single Event Tingkat Kabupaten/Kota (Dengan Satuan:kegiatan)	4	999.086.948									0	0	0	0	Sub Koordinator Pembudayaan Olahraga
42		021903204	Pembinaan dan P e n g e m b a n g a n Organisasi Olahraga	Persentase terbinanya organisasi keolahragaan tingkat kota (Dengan Satuan:%)	100	2.300.000.000		0		0		0		0	0	0	0	0	Sub Koordinator Peningkatan Prestasi Olahraga
43		021903204002	Peningkatan Kerja Sama Organisasi Keolahragaan Kabupaten/Kota dengan Lembaga Terkait	Jumlah Dokumen Hasil Peningkatan Kerja Sama Organisasi Keolahragaan Kabupaten/Kota (Dengan Satuan:dokumen)	1	2.300.000.000									0	0	0	0	Sub Koordinator Peningkatan Prestasi Olahraga
44		021903205	Pembinaan dan Pengembangan Olahraga Rekreasi	Persentase even olahraga rekreasi yang dilaksanakan (Dengan Satuan:%)	100	237.965.892		9.757.232		0		0		0	0	9757232	0	4	Sub Koordinator Pembudayaan Olahraga
45			Pemanfaatan Olahraga Tradisional dalam Masyarakat	Jumlah Dokumen Hasil Penyelenggaraan Olahraga Tradisional di Masyarakat (Dengan Satuan:Dokumen)	2	100.000.000									0	0	0	0	Sub Koordinator Pembudayaan Olahraga
46			Pemassalan olahraga dan penyelenggaraan festival Olahraga Rekreasi yang berjenjang dan berkelanjutan pada tingkat daerah, nasional, dan internasional	Jumlah Lembaga yang terfasilitasi dalam Pengembangan dan Pemasalan Festival dan Olahraga Rekreasi (Dengan Satuan:lembaga)	42	137.965.892		9757232							0	9757232	0	7	Sub Koordinator Pembudayaan Olahraga
RATA-RATA CAPAIAN KINERJA (%)																	**0,000**	**2,322**	
PREDIKAT KINERJA																			
47	-	**021904**	**P R O G R A M PENGEMBANGAN K A P A S I T A S KEPRAMUKAAN**	**Persentase organisasi pramuka yang aktif dalam kegiatan kepramukaan (Dengan Satuan:%)**	**100**	**300.000.000**		**0**		**0**		**0**		**0**	**0**	**0**	**0**	**0**	**Bidang Pemuda**
48		021904201	Pembinaan dan P e n g e m b a n g a n Organisasi Kepramukaan	Persentase Terlaksananya Pembinaan dan pengembangan Organisasi Kepramukaan (Dengan Satuan:%)	100	300.000.000		0		0		0		0	0	0	0	0	Sub Koordinator Infastruktur dan Kemitraan Pemuda
49		021904201005	Penyelenggaraan Kegiatan Kepramukaan Tingkat Daerah	Jumlah Laporan Kegiatan Kepramukaan Tingkat Daerah (Dengan Satuan:Laporan)	1	300.000.000									0	0	0	0	Sub Koordinator Infastruktur dan Kemitraan Pemuda

51		022102201003	Pelaksanaan Keamanan Informasi Pemerintahan Daerah Kabupaten/Kota Berbasis Elektronik dan Non Elektronik	Jumlah Laporan Pelaksanaan Keamanan Informasi Pemerintahan Daerah Kabupaten/Kota Berbasis Elektronik dan Non Elektronik (Dengan Satuan:Laporan)	1	20.000.000		0							0	0	0	0	SEKSI PENGAMANAN DAN PENGAWASAN PERSANDIAN
52		022102202	Penetapan Pola Hubungan Komunikasi Sandi Antar Perangkat Daerah Kabupaten/Kota	Persentase Perangkat Daerah yang Memiliki Jaringan Komunikasi Sandi (Dengan Satuan:%)	27	70.521.696		4.878.616		0		0		0	0	4878616	0	7	SEKSI TATA KELOLA DAN O P E R A S I O N A L PERSANDIAN
53		022102202001	Operasionalisasi Jaring Komunikasi Sandi Pemerintah Daerah Kabupaten/Kota	Jumlah Perangkat D a e r a h y a n g Terhubung dalam Jaring Komunikasi Sandi (D e n g a n Satuan:Perangkat Daerah)	7	70.521.696	6	4.878.616							6	4878616	86	7	SEKSI TATA KELOLA DAN O P E R A S I O N A L PERSANDIAN
RATA-RATA CAPAIAN KINERJA (%)																	**0,000**	**4,641**	
PREDIKAT KINERJA																			
RATA-RATA CAPAIAN KINERJA DAN ANGGARAN SEMUA PROGRAM DINAS KOMUNIKASI DAN INFORMATIKA (%)																	**0,000**	**6,485**	
PREDIKAT KINERJA																			
URUSAN PEMERINTAHAN BIDANG KEBUDAYAAN																			
Dinas Pendidikan dan Kebudayaan																			
110	**-**	**022202**	**P R O G R A M PENGEMBANGAN KEBUDAYAAN**	**Persentase Jumlah Objek Pemajuan Kebudayaan Daerah Kota Pangkalpinang yang di Lestarikan (Dengan Satuan:%)**	**60**	**655.119.296**	**15**	**41.812.216**		**0**		**0**		**0**	**15**	**41812216**	**25,00**	**6,38**	**Bidang Kebudayaan**
111		022202201	Pengelolaan Kebudayaan yang Masyarakat Pelakunya dalam Daerah Kabupaten/Kota	Persentase Pengelolaan Sumber Daya Kebudayaan Daerah Kota Pangkalpinang (Dengan Satuan:%)	100	238.050.000	25	12.000.000		0		0		0	25	12000000	25,00	5,04	Sub Koordinator Cagar B u d a y a d a n Permuseumann
112		022202201001	P e l i n d u n g a n , P e n g e m b a n g a n , Pemanfaatan Objek Pemajuan Kebudayaan	Jumlah Objek Pemajuan Kebudayaan yang Dilakukan Pelindungan, Pengembangan, Pemanfaatan (Dengan Satuan:Objek)	6	238.050.000	1	12.000.000							1	12000000	16,67	5,04	Sub Koordinator Cagar B u d a y a d a n Permuseumann
113		022202202	Pelestarian Kesenian Tradisional yang Masyarakat Pelakunya d a l a m D a e r a h Kabupaten/Kota	Persentase Pelestarian Objek Kesenian tradisional Kota Pangkalpinang (Dengan Satuan:%)	100	351.394.296	25	29.062.216		0		0		0	25	29062216	25,00	8,27	Sub Koordinator Cagar B u d a y a d a n Permuseumann
114		022202202001	P e l i n d u n g a n , P e n g e m b a n g a n , Pemanfaatan Objek Pemajuan Tradisi Budaya	Jumlah Objek Pemajuan Tradisi Budaya yang Dilakukan Pelindungan, Pengembangan dan Pemanfaatan (Dengan Satuan:Objek)	7	248.573.296	1	23.962.216							1	23962216	14,29	9,64	Sub Koordinator Cagar B u d a y a d a n Permuseumann
115		022202202002	Pembinaan Sumber Daya Manusia, Lembaga, dan Pranata Tradisional	Jumlah Laporan Pembinaan Sumber Daya Manusia, Lembaga, dan Pranata Tradisional (Dengan Satuan:Laporan)	1	102.821.000	1	5.100.000							1	5100000	100,00	4,96	Sub Koordinator Cagar B u d a y a d a n Permuseumann
116		022202203	Pembinaan Lembaga Adat yang Penganutnya d a l a m D a e r a h Kabupaten/Kota	Persentase Pembinaan Lembaga Adat Kota Pangkalpinang (Dengan Satuan:%)	100	65.675.000	25	750.000		0		0		0	25	750000	25,00	1,14	Sub Koordinator Cagar B u d a y a d a n Permuseumann
117		022202203001	P e l i n d u n g a n , P e n g e m b a n g a n , Pemanfaatan Objek Pemajuan Lembaga Adat	Jumlah Objek Pemajuan Lembaga Adat yang Telah Dilakukan Pelindungan, Pengembangan dan Pemanfaatan (Dengan Satuan:Objek)	3	65.675.000	1	750.000							1	750000	33,33	1,14	Sub Koordinator Cagar B u d a y a d a n Permuseumann
118		022202203002	Pembinaan Sumber Daya Manusia, Lembaga, dan Pranata Adat	Jumlah Sumber Daya Manusia, Lembaga, dan Pranata Adat yang Dibina (Dengan Satuan:Orang)	42	0													Sub Koordinator Cagar B u d a y a d a n Permuseumann

119		022202203003	Penyediaan Sarana dan Prasarana Pembinaan Lembaga Adat	Jumlah Sarana dan Prasarana Lembaga Adat yang Disediakan/Difasilitasi (Dengan Satuan:Unit)	25	0													Sub Koordinator Cagar B u d a y a d a n Permuseumann
												RATA-RATA CAPAIAN KINERJA (%)					**25,000**	**6,382**	
												PREDIKAT KINERJA							
120	**-**	**022203**	**P R O G R A M PENGEMBANGAN K E S E N I A N TRADISIONAL**	**Persentase Jumlah Kesenian Tradisional Kota Pangkalpinang yang Dikembangkan (Dengan Satuan:%)**	**43**														**Bidang Kebudayaan**
121		022203201	Pembinaan Kesenian yang Masyarakat Pelakunya dalam Daerah Kabupaten/Kota	Persentase Pembinaan SDM KesenianTradisional Kota Pangkalpinang (Dengan Satuan:%)	100														Sub Koordinator Kesenian dan Perfilman
122		022203201001	Peningkatan Pendidikan dan Pelatihan Sumber Daya Manusia Kesenian Tradisional	Jumlah Sumber Daya Manusia Kesenian Tradisional yang Mendapat Pendidikan dan Pelatihan (Ditingkatkan Kompetensinya) (Dengan Satuan:Orang)	100	0													Sub Koordinator Kesenian dan Perfilman
												RATA-RATA CAPAIAN KINERJA (%)							
												PREDIKAT KINERJA							
123	**-**	**022204**	**PROGRAM PEMBINAAN SEJARAH**	**Persentase Jumlah SDMyang dibina dan Objek Sejarah Daerah Kota Pangkalpinang yang dilestarikan (Dengan Satuan:%)**	**60**	**77.436.696**	**15**	**10.478.616**		**0**		**0**		**0**	**15**	**10478616**	**25,00**	**13,53**	**Bidang Kebudayaan**
124		022204201	Pembinaan Sejarah Lokal dalam 1 (Satu) Daerah Kabupaten/Kota	Persentase Pembinaan SDM Sejarah Lokal Kota Pangkalpinang (Dengan Satuan:%)	100	77.436.696	25	10.478.616		0		0		0	25	10478616	25,00	13,53	Sub Koordinator Sejarah dan Tradisi
125		022204201001	Pemberdayaan Sumber Daya Manusia dan Lembaga Sejarah Lokal Kabupaten/Kota	Jumlah Sumber Daya Manusia dan Lembaga Sejarah Lokal Provinsi yang Diberdayakan (Dengan Satuan:Orang)	100	50.165.000	10	5.100.000							10	5100000	10,00	10,17	Sub Koordinator Sejarah dan Tradisi
126		022204201002	Penyediaan Sarana dan Prasarana Pembinaan Sejarah	Jumlah Sarana dan Prasarana Pembinaan Sejarah (Dengan Satuan:Unit)	75	27.271.696	15	5.378.616							15	5378616	20,00	19,72	Sub Koordinator Sejarah dan Tradisi
												RATA-RATA CAPAIAN KINERJA (%)					**25,000**	**13,532**	
												PREDIKAT KINERJA							
127	**-**	**022205**	**P R O G R A M PELESTARIAN DAN PENGELOLAAN CAGAR BUDAYA**	**Persentase Benda, bangunan/gedung, situs dan kawasan Cagar Budaya (CB) p e r i n g k a t K o t a Pangkalpinang yang di Lestarikan dan dikelola (Dengan Satuan:%)**	**80**	**196.283.092**	**10**	**10.007.232**		**0**		**0**		**0**	**10**	**10007232**	**12,50**	**5,10**	**Bidang Kebudayaan**
128		022205201	Penetapan Cagar Budaya P e r i n g k a t Kabupaten/Kota	Persentase Penetapan Benda, bangunan/gedung, situs dan kawasan Cagar Budaya (CB) Kota Pangkalpinang (Dengan Satuan:%)	10	69.260.000	0	0		0		0		0	0	0	0,00	0,00	Sub Koordinator Cagar B u d a y a d a n Permuseumann
129		022205201001	Pendaftaran Objek Diduga Cagar Budaya	Jumlah Objek Diduga Cagar Budaya yang Didaftarkan (Dengan Satuan:Objek)	5	14.510.000	0	-							0	0	0,00	0,00	Sub Koordinator Cagar B u d a y a d a n Permuseumann
130		022205201002	Penetapan Cagar Budaya	Jumlah Objek Cagar Budaya yang Ditetapkan (Dengan Satuan:Objek)	10	54.750.000	0	0							0	0	0,00	0,00	Sub Koordinator Cagar B u d a y a d a n Permuseumann
131		022205202	Pengelolaan Cagar Budaya Peringkat Kabupaten/Kota	Persentase Pengelolaan Benda, bangunan/gedung, situs dan kawasan Cagar Budaya (CB) peringkat Kota Pangkalpinang (Dengan Satuan:persen)	100	127.023.092	25	10.007.232		0		0		0	25	10007232	25,00	7,88	Sub Koordinator Cagar B u d a y a d a n Permuseumann
132		022205202001	Pelindungan Cagar Budaya	Jumlah Objek Cagar Budaya yang Dilindungi (Dengan Satuan:Objek)	4	127.023.092	1	10.007.232							1	10007232	25,00	7,88	Sub Koordinator Cagar B u d a y a d a n Permuseumann
												RATA-RATA CAPAIAN KINERJA (%)					**12,500**	**5,098**	
												PREDIKAT KINERJA							

				RATA-RATA CAPAIAN KINERJA DAN ANGGARAN SEMUA PROGRAM DINAS PENDIDIKAN DAN KEBUDAYAAN (%)												**20,833**	**8,338**	
				PREDIKAT KINERJA														
URUSAN PEMERINTAHAN BIDANG PERPUSTAKAAN																		
Dinas Perpustakaan dan Kearsipan																		
1	**-**	**022301**	**PROGRAM PENUNJANG URUSAN PEMERINTAHAN DAERAH KABUPATEN/KOTA**	**Nilai SAKIP Perangkat Daerah (Dengan Satuan:Nilai)**	**-**	**5.106.005.374**		**0**		**0**		**0**		**0**	**0**	**0**		**0**	**BIDANG SEKRETARIAT**
				Indeks Kepuasaan Pelayanan Internal Perangkat Daerah (Dengan Satuan:Nilai)	**90**										**0**		**0**		**BIDANG SEKRETARIAT**
2		022301202	Administrasi Keuangan Perangkat Daerah	Persentase tersusunnya laporan keuangan perangkat sesuai SAP (Dengan Satuan:%)	100	4.273.063.422		0		0		0		0	0	0	0	0	SUB KORDINATOR PEP DAN KEUANGAN
3		022301202001	Penyediaan Gaji dan Tunjangan ASN	Jumlah Orang yang Menerima Gaji dan Tunjangan ASN (Dengan Satuan:Orang/bulan)	35	4.273.063.422									0	0	0	0	SUB KORDINATOR PEP DAN KEUANGAN
4		022301206	Administrasi Umum Perangkat Daerah	Persentase pelaksanaan administrasi umum perangkat daerah (Dengan Satuan:%)	100	205.024.100		0		0		0		0	0	0	0	0	SUB KORDINATOR PEP DAN KEUANGAN
5		022301206001	Penyediaan Komponen I n s t a l a s i Listrik/Penerangan Bangunan Kantor	Jumlah Paket Komponen I n s t a l a s i Listrik/Penerangan Bangunan Kantor yang Disediakan (Dengan Satuan:Paket)	1	5.693.600									0	0	0	0	SUB KORDINATOR PEP DAN KEUANGAN
7		022301206003	Penyediaan Peralatan Rumah Tangga	Jumlah Paket Peralatan Rumah Tangga yang Disediakan (Dengan Satuan:Paket)	1	2.080.000									0	0	0	0	SUB KORDINATOR PEP DAN KEUANGAN
8		022301206004	Penyediaan Bahan Logistik Kantor	Jumlah Paket Bahan Logistik Kantor yang Disediakan (Dengan Satuan:Paket)	1	33.089.000									0	0	0	0	SUB KORDINATOR PEP DAN KEUANGAN
9		022301206005	Penyediaan Barang C e t a k a n d a n Penggandaan	Jumlah Paket Barang C e t a k a n d a n Penggandaan yang Disediakan (Dengan Satuan:Paket)	1	14.161.500									0	0	0	0	SUB KORDINATOR PEP DAN KEUANGAN
10		022301206009	Penyelenggaraan Rapat Koordinasi dan Konsultasi SKPD	Jumlah Laporan Penyelenggaraan Rapat Koordinasi dan Konsultasi SKPD (Dengan Satuan:Laporan)	10	150.000.000									0	0	0	0	SUB KORDINATOR PEP DAN KEUANGAN
13		022301208	Penyediaan Jasa Penunjang Urusan Pemerintahan Daerah	P e r s e n t a s e terlaksananya Jasa Penunjang Urusan Pemerintahan Daerah (Dengan Satuan:%)	100	479.449.460		0		0		0		0	0	0	0	0	SUB KORDINATOR PEP DAN KEUANGAN
14		022301208002	Penyediaan Jasa Komunikasi, Sumber Daya Air dan Listrik	Jumlah Laporan Penyediaan Jasa Komunikasi, Sumber Daya Air dan Listrik yang Disediakan (Dengan Satuan:Laporan)	4	192.000.000									0	0	0	0	SUB KORDINATOR PEP DAN KEUANGAN
15		022301208003	Penyediaan Jasa P e r a l a t a n d a n Perlengkapan Kantor	Jumlah Laporan Penyediaan Jasa P e r a l a t a n d a n Perlengkapan Kantor yang Disediakan (D e n g a n Satuan:Laporan)	4	37.750.000									0	0	0	0	SUB KORDINATOR PEP DAN KEUANGAN

16		022301208004	Penyediaan Jasa Pelayanan Umum Kantor	Jumlah Laporan Penyediaan Jasa Pelayanan Umum Kantor yang Disediakan (D e n g a n Satuan:Laporan)	4	249.699.460									0	0	0	0	SUB KORDINATOR PEP DAN KEUANGAN
17		022301209	Pemeliharaan Barang Milik Daerah Penunjang Urusan Pemerintahan Daerah	Persentase barang milik perangkat daerah dalam kondisi baik (Dengan Satuan:%)	100	148.468.392		0		0		0		0	0	0	0	0	SUB KORDINATOR PEP DAN KEUANGAN
18		022301209001	Penyediaan Jasa Pemeliharaan, Biaya Pemeliharaan, dan Pajak Kendaraan Perorangan Dinas atau Kendaraan Dinas Jabatan	Jumlah Kendaraan Perorangan Dinas atau Kendaraan Dinas Jabatan yang Dipelihara dan dibayarkan Pajaknya (Dengan Satuan:Unit)	1	61.496.696									0	0	0	0	SUB KORDINATOR PEP DAN KEUANGAN
19		022301209002	Penyediaan Jasa Pemeliharaan, Biaya Pemeliharaan, Pajak dan Perizinan Kendaraan Dinas Operasional atau Lapangan	Jumlah Kendaraan Dinas Operasional atau Lapangan yang Dipelihara dan dibayarkan Pajak dan Perizinannya (Dengan Satuan:Unit)	8	65.700.000									0	0	0	0	SUB KORDINATOR PEP DAN KEUANGAN
20		022301209009	Pemeliharaan/Rehabilitasi Gedung Kantor dan Bangunan Lainnya	Jumlah Gedung Kantor dan Bangunan Lainnya y a n g Dipelihara/Direhabilitasi (Dengan Satuan:Unit)	1	21.271.696									0	0	0	0	SUB KORDINATOR PEP DAN KEUANGAN
													RATA-RATA CAPAIAN KINERJA (%)				**0,000**	**0,000**	
													PREDIKAT KINERJA						
21	-	**022302**	**PROGRAM PEMBINAAN PERPUSTAKAAN**	**P e r s e n t a s e pustakawan/pengelola perpustakaan yang bersertifikat (Dengan Satuan:%)**	**3**	**863.623.568**		**0**		**0**		**0**		**0**	**0**	**0**	**0**	**0**	**B I D A N G PERPUSTAKAAN**
				Persentase koleksi buku yang tersedia di perpustakaan daerah dan perpustakaan binaan lainnya (Dengan Satuan:%)	**6**										**0**		**0**		**B I D A N G PERPUSTAKAAN**
22		022302201	P e n g e l o l a a n Perpustakaan Tingkat Daerah Kabupaten/Kota	Jumlah Perpustakaan Tingkat Daerah Kabupaten/Kota yang sesuai Standar Nasional Perpustakaan (SNP) (D e n g a n Satuan:Perpustakaan)	25	356.150.568		0		0		0		0	0	0	0	0	SUB KORDINATOR D E P O S I T , P E N G E M B A N G A N KOLEKSI, PENGOLAHAN DAN PELESTARIAN BAHAN PERPUSTAKAAN
23		022302201004	Pembinaan Perpustakaan pada Satuan Pendidikan Dasar di Seluruh Wilayah Kabupaten/Kota Sesuai dengan Standar Nasional Perpustakaan	Jumlah Perpustakaan pada Satuan Pendidikan Dasar dan yang Dilakukan Pembinaan dalam Mewujudkan Standar Nasional Perpustakaan (Dengan Satuan:Perpustakaan)	60	97.381.696									0	0	0	0	SUB KORDINATOR D E P O S I T , P E N G E M B A N G A N KOLEKSI, PENGOLAHAN DAN PELESTARIAN BAHAN PERPUSTAKAAN
			Pengembangan Layanan Perpustakaan Rujukan Tingkat Kabupaten/Kota	Jumlah layanan perpustakaan rujukan tingkat Daerah Kabupaten/Kota yang dikembangkan melalui peningkatan koleksi (Dengan Satuan:layanan)	4	174.497.176									0	0	0	0	
24		022302201006	Peningkatan Kapasitas Tenaga Perpustakaan dan Pustakawan Tingkat Daerah Kabupaten/Kota	Jumlah Tenaga Perpustakaan yang D i t i n g k a t k a n Kapasitasnya dan Mendapat Sertifikasi Tenaga Perpustakaan dan Pustakawan Tingkat Daerah Kabupaten/Kota (Dengan Satuan:Orang)	2	0													SUB KORDINATOR D E P O S I T , P E N G E M B A N G A N KOLEKSI, PENGOLAHAN DAN PELESTARIAN BAHAN PERPUSTAKAAN

26		022302201009	Pengelolaan dan Pengembangan Bahan Pustaka	J u m l a h B a h a n Perpustakaan yang Dilakukan Pengelolaan dan Pengembangan untuk Mewujudkan Keberagaman Koleksi Perpustakaan (Dengan Satuan:Eksemplar)	2.000	84.271.696									0	0	0	0	SUB KORDINATOR D E P O S I T , P E N G E M B A N G A N KOLEKSI, PENGOLAHAN DAN PELESTARIAN BAHAN PERPUSTAKAAN
27		022302202	Pembudayaan Gemar Membaca Tingkat Daerah Kabupaten/Kota	p e r s e n t a s e perpustakaan yang berbas Inklusi Sosial (Dengan Satuan:%)	29	507.473.000		0		0		0		0	0	0	0	0	SUB KORDINATOR D E P O S I T , P E N G E M B A N G A N KOLEKSI, PENGOLAHAN DAN PELESTARIAN BAHAN PERPUSTAKAAN
28		022302202004	Pengembangan Literasi Berbasis Inklusi Sosial	Jumlah Perpustakaan Berbasis Inklusi Sosial di Wilayah Kabupaten/Kota yang Dikembangkan (D e n g a n Satuan:Perpustakaan)	2	507.473.000									0	0	0	0	SUB KORDINATOR D E P O S I T , P E N G E M B A N G A N KOLEKSI, PENGOLAHAN DAN PELESTARIAN BAHAN PERPUSTAKAAN
RATA-RATA CAPAIAN KINERJA (%)																	**0,000**	**0,000**	
PREDIKAT KINERJA																			
URUSAN PEMERINTAHAN BIDANG KEARSIPAN																			
29	-	022402	**P R O G R A M PENGELOLAAN ARSIP**	**Persentase Perangkat D a e r a h y a n g m e n e r a p k a n Pengelolaan arsip secara baku (Dengan Satuan:%)**	**93**	**329.327.988**		**0**		**0**		**0**		**0**	**0**	**0**	**0**	**0**	**B I D A N G PENGELOLAAN ARSIP**
				Persentase Arsiparis yang bersertifikat (Dengan Satuan:%)	**53**										**0**		**0**		**BIDANG PEMBINAAN DAN PENGAWASAN KEARSIPAN**
				Persentase OPD yang memperoleh nilai pengawasan arsip "baik (Dengan Satuan:%)	**100**										**0**		**0**		**BIDANG PEMBINAAN DAN PENGAWASAN KEARSIPAN**
30		022402201	Pengelolaan Arsip Dinamis Daerah Kabupaten/Kota	berkas arsip dinamis daerah Kabupaten/Kota (Dengan Satuan:berkas)	2.000	137.217.988		0		0		0		0	0	0	0	0	SUB KORDINATOR PENGELOLAAN ARSIP DINAMIS
32		022402201002	Pemeliharaan dan Penyusutan Arsip Dinamis	Jumlah Naskah Dinas yang Dilakukan Pemeliharaan dan Penyusutan (Dengan Satuan:Berkas)	1.500	57.974.596									0	0	0	0	SUB KORDINATOR L A Y A N A N D A N PEMANFAATAN ARSIP STATIS
33		022402201003	Pengawasan Arsip Dinamis Kewenangan Kabupaten/Kota	Jumlah Laporan Hasil Pengawasan Arsip Dinamis Kewenangan Kabupaten/Kota (Dengan Satuan:Laporan)	4	79.243.392									0	0	0	0	SUB KORDINATOR L A Y A N A N D A N PEMANFAATAN ARSIP STATIS
34		022402202	Pengelolaan Arsip Statis Daerah Kabupaten/Kota	objek Arsip Statis Daerah Kabupaten/Kota (Dengan Satuan:objek)	4	34.025.000		0		0		0		0	0	0	0	0	SUB KOORDINATOR AKUISISI, PENGELOLAAN DAN PRESERVASI ARSIP STATIS
35		022402202002	Akuisisi, Pengolahan, Preservasi, dan Akses Arsip Statis	Jumlah Arsip Statis yang Dilakukan Akusisi, Pengolahan, Preservasi dan Akses Arsip Statis (Dengan Satuan:Arsip)	52	34.025.000									0	0	0	0	SUB KOORDINATOR AKUISISI, PENGELOLAAN DAN PRESERVASI ARSIP STATIS
30			Pengelolaan Simpul Jaringan Informasi Kearsipan Nasional Tingkat Kabupaten/Kota	jumlah Perangkat Daerah yang melaksanakan pengelolaan Simpul Jaringan Informasi Kearsipan Nasional Tingkat Kabupaten/Kota (Dengan Satuan:perangkat daerah)	34	158.085.000		0		0		0		0	0	0	0	0	SUB KORDINATOR PENGELOLAAN ARSIP DINAMIS

31			Penyediaan Informasi, Akses dan Layanan Kearsipan Tingkat Daerah Kabupaten/Kota Melalui JIKN	Jumlah Layanan Penyediaan Informasi, Akses dan Layanan Kearsipan Tingkat Daerah Kabupaten/Kota Melalui JIKN (Dengan Satuan:pengguna)	30	54.000.000									0	0	0	0	SUB KORDINATOR L A Y A N A N D A N PEMANFAATAN ARSIP STATIS
32			Pemberdayaan Kapasitas Unit Kearsipan dan Lembaga Kearsipan Daerah Kabupaten/Kota	Jumlah Laporan Hasil Pemberdayaan Kapasitas Unit Kearsipan dan Lembaga Kearsipan Daerah Kabupaten/Kota (Dengan Satuan:Laporan)	1	104.085.000									0	0	0	0	SUB KORDINATOR L A Y A N A N D A N PEMANFAATAN ARSIP STATIS
RATA-RATA CAPAIAN KINERJA (%)																	**0,000**	**0,000**	
PREDIKAT KINERJA																			
36	-	022403	**P R O G R A M PERLINDUNGAN DAN PENYELAMATAN ARSIP**	**Persentase berkas arsip yang dilindungi dan diselamatkan sesuai dengan ketentuan (Dengan Satuan:%)**	**80**	**51.472.000**	**0**	**0**	**0**	**0**	**0**	**0**	**0**	**0**	**0**	**0**	**0**	**0**	**B I D A N G PENGELOLAAN ARSIP**
37		022403201	Pemusnahan Arsip Dilingkungan Pemerintah Daerah Kabupaten/Kota yang Memiliki Retensi di Bawah 10 (Sepuluh) Tahun	Jumlah arsip yang dimusnahkan did lingkungan Pemerintah Daerah Kabupaten/Kota yang memiliki retensi di Bawah 10 (sepuluh) Tahun (Dengan Satuan:berkas)	400	1.472.000		0		0	0		0	0	0	0	0	SUB KORDINATOR L A Y A N A N D A N PEMANFAATAN ARSIP STATIS
38		022403201001	Penilaian, Penetapan dan P e l a k s a n a a n Pemusnahan Arsip yang Memiliki Retensi di Bawah 10 (Sepuluh) Tahun	Jumlah Arsip yang Dilakukan Penilaian, Penetapan dan P e l a k s a n a a n Pemusnahan Arsip yang Memiliki Retensi di Bawah 10 (Sepuluh) Tahun (Dengan Satuan:Arsip)	600	1.472.000									0	0	0	0	SUB KORDINATOR L A Y A N A N D A N PEMANFAATAN ARSIP STATIS
39		022403205	Pencarian Arsip Statis Kabupaten/Kota yang Dinyatakan Hilang	jumlah objek Arsip Statis Kabupaten/Kota yang Dinyatakan Hilang (Dengan Satuan:objek)	4	50.000.000		0		0		0		0	0	0	0	0	SUB KORDINATOR L A Y A N A N D A N PEMANFAATAN ARSIP STATIS
40		022403205001	Penilaian dan Penetapan Autentisitas Arsip Statis yang Dinyatakan Hilang	J u m l a h D a f t a r Autentisitas Arsip Statis yang Dinyatakan Hilang yang Dinilai dan Ditetapkan (Dengan Satuan:Arsip)	25	50.000.000									0	0	0	0	SUB KORDINATOR L A Y A N A N D A N PEMANFAATAN ARSIP STATIS
RATA-RATA CAPAIAN KINERJA (%)																	**0,000**	**0,000**	
RATA-RATA CAPAIAN KINERJA (%)																			
RATA-RATA CAPAIAN KINERJA DAN ANGGARAN SEMUA PROGRAM DINAS PERPUSTAKAAN DAN KEARSIPAN (%)																	**0,000**	**0,000**	
PREDIKAT KINERJA																			
RATA-RATA CAPAIAN KINERJA DAN ANGGARAN URUSAN PEMERINTAHAN WAJIB YANG TIDAK BERKAITAN DENGAN PELAYANAN DASAR (%)																	**17,042**	**10,637**	
PREDIKAT KINERJA																			
URUSAN PEMERINTAHAN PILIHAN																			
URUSAN PEMERINTAHAN BIDANG KELAUTAN DAN PERIKANAN																			
Dinas Kelautan dan Perikanan																			
1	-	032501	**PROGRAM PENUNJANG URUSAN PEMERINTAHAN DAERAH KABUPATEN/KOTA**	**Indeks Kepuasan Pelayanan Internal Perangkat Daerah (Dengan Satuan:Nilai)**	**80**	**3.465.104.810**	**73,46**	**857.809.962**		**0**		**0**		**0**	**73**	**857.809.962**	**92**	**25**	**SEKRETARIS (Dinas Kelautan dan Perikanan)**

				Nilai SAKIP Perangkat D a e r a h (D e n g a n Satuan:Nilai)	**69,7**										**0**		**0**		**SEKRETARIS (Dinas Kelautan dan Perikanan)**
8		032501202	Administrasi Keuangan Perangkat Daerah	Persentase tersusunnya laporan keuangan perangkat daerah sesuai SAP (Dengan Satuan:%)	100	2.411.498.377	25	614.769.162		0		0		0	25	614.769.162	25	25	SUB KOORDINATOR PERENCANAAN DAN KEUANGAN
9		032501202001	Penyediaan Gaji dan Tunjangan ASN	Jumlah Orang yang Menerima Gaji dan Tunjangan ASN (Dengan Satuan:Orang/bulan)	20	2.411.498.377	19	614.769.162							19	614.769.162	95	25	SUB KOORDINATOR PERENCANAAN DAN KEUANGAN
12		032501205	A d m i n i s t r a s i Kepegawaian Perangkat Daerah	Persentase penurunan tingkat pelanggaran disiplin ASN (Dengan Satuan:%)	-50	28.000.000		0	0	0		0		0	0	0	0	0	KASUBBAG UMUM DAN KEPEGAWAIAN
14		032501205009	Pendidikan dan Pelatihan Pegawai Berdasarkan Tugas dan Fungsi	Jumlah Pegawai Berdasarkan Tugas dan Fungsi yang Mengikuti Pendidikan dan Pelatihan (Dengan Satuan:Orang)	4	28.000.000									0	0	0	0	KASUBBAG UMUM DAN KEPEGAWAIAN
15		032501206	Administrasi Umum Perangkat Daerah	Persentase pelaksanaan administrasi umum perangkat daerah (Dengan Satuan:%)	100	214.215.905		156.115.712		0		0		0	0	156.115.712	0	73	KASUBBAG UMUM DAN KEPEGAWAIAN
16		032501206001	Penyediaan Komponen I n s t a l a s i Listrik/Penerangan Bangunan Kantor	Jumlah Paket Komponen Instalasi Listrik/Penerangan Bangunan Kantor yang Disediakan (Dengan Satuan:Paket)	1	1.547.000									0	0	0	0	KASUBBAG UMUM DAN KEPEGAWAIAN
17		032501206004	Penyediaan Bahan Logistik Kantor	Jumlah Paket Bahan Logistik Kantor yang Disediakan (Dengan Satuan:Paket)	5	29.358.500									0	0	0	0	KASUBBAG UMUM DAN KEPEGAWAIAN
18		032501206005	Penyediaan Barang C e t a k a n d a n Penggandaan	Jumlah Paket Barang Cetakan dan Penggandaan yang Disediakan (Dengan Satuan:Paket)	1	8.678.500									0	0	0	0	KASUBBAG UMUM DAN KEPEGAWAIAN
19		032501206009	Penyelenggaraan Rapat Koordinasi dan Konsultasi SKPD	J u m l a h L a p o r a n Penyelenggaraan Rapat Koordinasi dan Konsultasi SKPD (Dengan Satuan:Laporan)	1	174.631.905									0	78.057.856	0	45	KASUBBAG UMUM DAN KEPEGAWAIAN
24		032501208	Penyediaan Jasa Penunjang Urusan Pemerintahan Daerah	Persentase terlaksananya Jasa Penunjang Urusan Pemerintahan Daerah (Dengan Satuan:%)	100	471.617.136	25	78.057.856		0		0		0	25	78.057.856	25	17	KASUBBAG UMUM DAN KEPEGAWAIAN
25		032501208002	Penyediaan Jasa Komunikasi, Sumber Daya Air dan Listrik	Jumlah Laporan Penyediaan Jasa Komunikasi, Sumber Daya Air dan Listrik yang Disediakan (Dengan Satuan:Laporan)	1	72.000.000									0	0	0	0	KASUBBAG UMUM DAN KEPEGAWAIAN
26		032501208003	Penyediaan Jasa P e r a l a t a n d a n Perlengkapan Kantor	Jumlah Laporan Penyediaan Jasa Peralatan dan Perlengkapan Kantor yang Disediakan (Dengan Satuan:Laporan)	1	8.850.000									0	0	0	0	KASUBBAG UMUM DAN KEPEGAWAIAN
27		032501208004	Penyediaan Jasa Pelayanan Umum Kantor	Jumlah Laporan Penyediaan Jasa Pelayanan Umum Kantor yang Disediakan (Dengan Satuan:Laporan)	1	390.767.136	1	78.057.856							1	#REF!	100	#REF!	KASUBBAG UMUM DAN KEPEGAWAIAN
28		032501209	Pemeliharaan Barang Milik Daerah Penunjang Urusan Pemerintahan Daerah	Persentase barang milik perangkat daerah dalam kondisi baik (Dengan Satuan:%)	100	339.773.392	25	8.867.232		0		0		0	25	8.867.232	25	3	KASUBBAG UMUM DAN KEPEGAWAIAN
29		032501209001	Penyediaan Jasa Pemeliharaan, Biaya Pemeliharaan, dan Pajak Kendaraan Perorangan Dinas atau Kendaraan Dinas Jabatan	Jumlah Kendaraan Perorangan Dinas atau Kendaraan Dinas Jabatan yang Dipelihara dan dibayarkan Pajaknya (Dengan Satuan:Unit)	1	61.981.696	1	4.488.616							1	4.488.616	100	7	KASUBBAG UMUM DAN KEPEGAWAIAN
30		032501209002	Penyediaan Jasa Pemeliharaan, Biaya Pemeliharaan, Pajak dan Perizinan Kendaraan Dinas Operasional atau Lapangan	Jumlah Kendaraan Dinas Operasional atau Lapangan yang Dipelihara dan dibayarkan Pajak dan Perizinannya (Dengan Satuan:Unit)	4	25.500.000		0							0	0	0	0	KASUBBAG UMUM DAN KEPEGAWAIAN
31		032501209009	Pemeliharaan/Rehabilitasi Gedung Kantor dan Bangunan Lainnya	Jumlah Gedung Kantor dan Bangunan Lainnya yang Dipelihara/Direhabilitasi (Dengan Satuan:Unit)	3	252.291.696		4.378.616							0	4.378.616	0	2	KASUBBAG UMUM DAN KEPEGAWAIAN

												RATA-RATA CAPAIAN KINERJA (%)				45,913	24,756	
												PREDIKAT KINERJA						
33	-	032503	PROGRAM PENGELOLAAN PERIKANAN TANGKAP	Jumlah Produksi Perikanan Tangkap (Dengan Satuan:Ton)	1.649,33	259.696.676		28.271.696		0		0		0	0	28.271.696	0	11	PERIKANAN TANGKAP
				Cakupan bina kelompok perikanan tangkap (Dengan Satuan:%)	66,67										0		0		PERIKANAN TANGKAP
34		032503201	P e n g e l o l a a n Penangkapan Ikan di Wilayah Sungai, Danau, Waduk, Rawa, dan Genangan Air Lainnya yang Dapat Diusahakan dalam 1 (Satu) Daerah Kabupaten/ Kota	Jumlah data dan sarana prasarana usaha perikanan t a n g k a p (D e n g a n Satuan:dokumen)	1	140.115.088	1	15.135.848		0		0		0	1	15.135.848	100	11	KASI PEMBERDAYAAN NELAYAN KECIL
35		032503201001	Penyediaan Data dan Informasi Sumber Daya Ikan	Jumlah Data dan Informasi Sumber Daya Ikan di Perairan D a r a t d a l a m S a t u Kabupaten/Kota yang Tersedia (Dengan Satuan:Dokumen)	1	75.815.088	1	15.135.848							1	15.135.848	100	20	KASI PEMBERDAYAAN NELAYAN KECIL
36		032503201002	Penyediaan Prasarana Usaha Perikanan Tangkap	Jumlah Prasarana Usaha Perikanan Tangkap yang Tersedia (Dengan Satuan:Unit)	4	64.300.000									0	0	0	0	KASI PEMBERDAYAAN NELAYAN KECIL
37		032503202	Pemberdayaan Nelayan Kecil dalam Daerah Kabupaten/Kota	Jumlah laporan kelompok nelayan yang terfasilitasi (Dengan Satuan:laporan)	3	53.700.000		0		0		0		0	0	0	0	0	KASI PEMBERDAYAAN NELAYAN KECIL
38		032503202003	Pelaksanaan Fasilitasi Bantuan Pendanaan, Bantuan Pembiayaan, Kemitraan Usaha	Jumlah Unit Usaha yang Difasilitasi Penyaluran Bantuan Pen Danaan, Bantuan Pembiayaan, Kemitraan Usaha (Dengan Satuan:Unit Usaha)	250	53.700.000									0	0	0	0	KASI PEMBERDAYAAN NELAYAN KECIL
39		032503203	Pengelolaan dan Penyelenggaraan Tempat Pelelangan Ikan (TPI)	Tersedianya Tempat Pelayanan Pelelangan hasil Perikanan (Dengan Satuan:layanan)	1	65.881.588	1	13.135.848		0		0		0	1	13.135.848	100	20	KASI PEMBERDAYAAN NELAYAN KECIL
40		032503203002	P e l a y a n a n Penyelenggaraan Tempat Pelelangan Ikan (TPI)	Jumlah Layanan dalam rangka Penyelenggaraan Tempat Pelelangan Ikan (TPI) (Dengan Satuan:Layanan)	1	65.881.588	1	13.135.848							1	13.135.848	100	20	KASI PEMBERDAYAAN NELAYAN KECIL
												RATA-RATA CAPAIAN KINERJA (%)				0,000	10,886	
												PREDIKAT KINERJA						
41	-	032504	P R O G R A M P E N G E L O L A A N PERIKANAN BUDIDAYA	Peningkatan produksi perikanan Budidaya (Dengan Satuan:ton)	850	796.765.864		84.359.240		0		0		0	0	84.359.240	0	11	P E R I K A N A N BUDIDAYA
				Cakupan bidan kelompok perikanan budidaya (Dengan Satuan:%)	96										0		0		P E R I K A N A N BUDIDAYA
42		032504202	Pemberdayaan Pembudi Daya Ikan Kecil	Jumlah Pembinaan Kelompok (Dengan Satuan:kali)	25	29.800.000		0		0		0		0	0	0	0	0	SUB KOORDINATOR BINA USAHA PERIKANAN
44		032504202004	P e m b e r i a n P e n d a m p i n g a n , Kemudahanan Akses Ilmu Pengetahuan, Teknologi dan Informasi, serta Penyelenggaraan Pendidikan dan Pelatihan	Jumlah Kelompok Usaha yang Memperoleh Pendampingan, Kemudahanan Akses Ilmu Pengetahuan, Teknologi dan I n f o r m a s i , S e r t a Penyelenggaraan Pendidikan dan Pelatihan (Dengan Satuan:Kelompok)	20	29.800.000									0	0	0	0	SUB KOORDINATOR BINA USAHA PERIKANAN
47		032504204	P e n g e l o l a a n Pembudidayaan Ikan	Jumlah Dokumen Pengelolaan Pembudidayaan Ikan (Dengan Satuan:dokumen)	1	766.965.864	1	84.359.240		0		0		0	1	84.359.240	100	11	SUB KOORDINATOR PEMBENIHAN IKAN DAN KESEHATAN IKAN
48		032504204001	Penyediaan Data dan I n f o r m a s i Pembudidayaan Ikan dalam 1 (Satu) Daerah Kabupaten/Kota	Jumlah Data dan Informasi Pembudidayaan Ikan dalam 1 (Satu) Daerah Kabupaten/Kota (Dengan Satuan:Dokumen)	1	96.275.088	1	15.635.848							1	15.635.848	100	16	SUB KOORDINATOR S A R A N A D A N PRASARANA PERIKANAN BUDIDAYA
49		032504204002	Penyediaan Prasarana Pembudidayaan Ikan dalam 1 (Satu) Daerah Kabupaten/Kota	Jumlah Prasarana Pembudidayaan Ikan dalam 1 (Satu) Daerah Kabupaten/Kota (Dengan Satuan:Unit)	1	670.690.776	1	68.723.392							1	68.723.392	100	10	SUB KOORDINATOR PEMBENIHAN IKAN DAN KESEHATAN IKAN

												RATA-RATA CAPAIAN KINERJA (%)				0,000	10,588	
												PREDIKAT KINERJA						
50	-	032506	**P R O G R A M PENGOLAHAN DAN PEMASARAN HASIL PERIKANAN**	**Persentase unit pengolahan ikan (UPI) yang dibina memenuhi standart mutu dan kemanan pangan (Dengan Satuan:%)**	**55**	**106.379.281**		**0**		**0**		**0**		**0**	**0**	**0**	**0**	**0**	**P E R I K A N A N BUDIDAYA**
51		032506201	Penerbitan Tanda Daftar Usaha Pengolahan Hasil Perikanan bagi Usaha Skala Mikro dan Kecil	Jumlah tanda daftar usaha pengolahan hasil perikanan yang diterbitkan (Dengan Satuan:dokumen)	1	106.379.281		0		0		0		0	0	0	0	0	SUB KOORDINATOR BINA USAHA PERIKANAN
52		032506201001	Penyediaan Data dan Informasi Usaha Pemasaran dan Pengolahan Hasil Perikanan dalam 1 (Satu) Daerah Kabupaten/Kota	Jumlah Data dan Informasi Usaha Pemasaran dan Pengolahan Hasil Perikanan berdasarkan Skala Usaha dan R i s i k o (D e n g a n Satuan:Dokumen)	1	106.379.281		0							0	0	0	0	SUB KOORDINATOR BINA USAHA PERIKANAN
												RATA-RATA CAPAIAN KINERJA (%)				0,000	0,000	
												PREDIKAT KINERJA						
												RATA-RATA CAPAIAN KINERJA DAN ANGGARAN SEMUA PROGRAM DINAS KELAUTAN DAN PERIKANAN (%)				11,478	11,557	
												PREDIKAT KINERJA						
URUSAN PEMERINTAHAN BIDANG PARIWISATA																		
Dinas Pariwisata																		
1	-	**032601**	**PROGRAM PENUNJANG URUSAN PEMERINTAHAN DAERAH KABUPATEN/KOTA**	**N i l a i S A K I P Perangkat Daerah (D e n g a n Satuan:Nilai)**	**73,42**	**5.074.100.825**	**74,75**	**866.843.487**		**0**		**0**		**0**	**75**	**866843487**	**100**	**17**	**SEKRETARIAT**
				Indeks Kepuasan Pelayanan Internal Perangkat Daerah (D e n g a n Satuan:Nilai)	**100**		**100**								**100**	**0**	**100**		**SEKRETARIAT**
2		032601202	Administrasi Keuangan Perangkat Daerah	Persentase tersusunnya laporan keuangan perangkat daerah sesuai SAP (Dengan Satuan:%)	100	4.086.846.669	100	819.557.327		0		0		0	100	819557327	100	20	SUBKOORDINATOR PEP DAN KEUANGAN
3		032601202001	Penyediaan Gaji dan Tunjangan ASN	Jumlah Orang yang Menerima Gaji dan Tunjangan ASN (D e n g a n Satuan:Orang/bulan)	30	4.086.846.669	28	819.557.327							28	819557327	93	20	SUBKOORDINATOR PEP DAN KEUANGAN
4		032601206	Administrasi Umum Perangkat Daerah	P e r s e n t a s e p e l a k s a n a a n administrasi umum perangkat daerah (Dengan Satuan:%)	100	511.772.500	100	0		0		0		0	100	0	100	0	SUB BAGIAN UMUM DAN KEPEGAWAIAAN
5		032601206001	Penyediaan Komponen Instalasi Listrik/Penerangan Bangunan Kantor	J u m l a h P a k e t Komponen Instalasi Listrik/Penerangan Bangunan Kantor yang Disediakan (Dengan Satuan:Paket)	1	4.878.000	1								1	0	100	0	SUB BAGIAN UMUM DAN KEPEGAWAIAAN
			Penyediaan Peralatan dan Perlengkapan Kantor	Jumlah Paket Peralatan dan Perlengkapan Kantor yang Disediakan (Dengan Satuan:Paket)	22	162.260.000	0								0	0	0	0	
6		032601206004	Penyediaan Bahan Logistik Kantor	Jumlah Paket Bahan Logistik Kantor yang Disediakan (Dengan Satuan:Paket)	4	52.825.000	4								4	0	100	0	SUB BAGIAN UMUM DAN KEPEGAWAIAAN
7		032601206005	Penyediaan Barang Cetakan dan Penggandaan	Jumlah Paket Barang C e t a k a n d a n Penggandaan yang Disediakan (Dengan Satuan:Paket)	2	41.809.500	2								2	0	100	0	SUB BAGIAN UMUM DAN KEPEGAWAIAAN

8		032601206009	Penyelenggaraan Rapat Koordinasi dan Konsultasi SKPD	Jumlah Laporan Penyelenggaraan Rapat Koordinasi dan Konsultasi SKPD (D e n g a n Satuan:Laporan)	1	250.000.000	1								1	0	100	0	SUB BAGIAN UMUM DAN KEPEGAWAIAAN
11		032601208	Penyediaan Jasa Penunjang Urusan Pemerintahan Daerah	P e r s e n t a s e terlaksananya Jasa Penunjang Urusan Pemerintahan Daerah (Dengan Satuan:%)	100	406.469.960	100	47.286.160		0		0		0	100	47286160	100	12	SUB BAGIAN UMUM DAN KEPEGAWAIAAN
12		032601208002	Penyediaan Jasa Komunikasi, Sumber Daya Air dan Listrik	Jumlah Laporan Penyediaan Jasa Komunikasi, Sumber Daya Air dan Listrik yang Disediakan (D e n g a n Satuan:Laporan)	2	122.400.000	2								2	0	100	0	SUB BAGIAN UMUM DAN KEPEGAWAIAAN
13		032601208003	Penyediaan Jasa Peralatan dan Perlengkapan Kantor	Jumlah Laporan Penyediaan Jasa Peralatan dan Perlengkapan Kantor yang Disediakan (D e n g a n Satuan:Laporan)	1	30.300.000	1								1	0	100	0	SUB BAGIAN UMUM DAN KEPEGAWAIAAN
14		032601208004	Penyediaan Jasa Pelayanan Umum Kantor	Jumlah Laporan Penyediaan Jasa Pelayanan Umum Kantor yang Disediakan (D e n g a n Satuan:Laporan)	1	253.769.960	1	47.286.160							1	47286160	100	19	SUB BAGIAN UMUM DAN KEPEGAWAIAAN
15		032601209	Pemeliharaan Barang Milik Daerah Penunjang Urusan Pemerintahan Daerah	Persentase barang milik perangkat daerah dalam kondisi baik (Dengan Satuan:%)	100	69.011.696	100	0		0		0		0	100	0	100	0	SUB BAGIAN UMUM DAN KEPEGAWAIAAN
16		032601209001	Penyediaan Jasa Pemeliharaan, Biaya Pemeliharaan, dan Pajak Kendaraan Perorangan Dinas atau Kendaraan Dinas Jabatan	Jumlah Kendaraan Perorangan Dinas atau Kendaraan Dinas Jabatan yang Dipelihara dan dibayarkan Pajaknya (Dengan Satuan:Unit)	1	57.261.696	1								1	0	100	0	SUB BAGIAN UMUM DAN KEPEGAWAIAAN
17		032601209002	Penyediaan Jasa Pemeliharaan, Biaya Pemeliharaan, Pajak dan Perizinan Kendaraan Dinas Operasional atau Lapangan	Jumlah Kendaraan Dinas Operasional atau Lapangan yang Dipelihara dan dibayarkan Pajak dan Perizinannya (Dengan Satuan:Unit)	1	11.750.000	1								1	0	100	0	SUB BAGIAN UMUM DAN KEPEGAWAIAAN
												RATA-RATA CAPAIAN KINERJA (%)					**100,000**	**17,084**	
												PREDIKAT KINERJA							
19	-	**032602**	**PROGRAM PENINGKATAN DAYA TARIK DESTINASI PARIWISATA**	**Persentase daya tarik wisata milik pemerintah yang d i k e m b a n g k a n kualitasnya (Dengan Satuan:%)**	**6**	**1.040.492.580**	**18,03**	**102.358.480**		**0**		**0**		**0**	**18**	**102358480**	**100**	**10**	**BIDANG DESTINASI PARIWISATA DAN I N D U S T R I PARIWISATA**
22		032602203	Pengelolaan Destinasi Pariwisata Kabupaten/Kota	Persentase Pengelolaan Destinasi Pariwisata Kabupaten/Kota (Dengan Satuan:%)	100	1.040.492.580	100	102.358.480		0		0		0	100	102358480	100	10	SUBKOORDINATOR P E N G E M B A N G A N KAWASAN PARIWISATA
23		032602203004	Pengadaan/Pemeliharaan/Rehabilitasi Sarana dan Prasarana dalam Pengelolaan Destinasi Pariwisata Kabupaten/Kota	Jumlah Sarana dan Prasarana Pengelolaan Destinasi Pariwisata Kabupaten/Kota yang T e r s e d i a d a n Terpelihara (Dengan Satuan:Unit)	17	1.040.492.580	17	102.358.480							17	102358480	100	10	SUBKOORDINATOR P E N G E M B A N G A N KAWASAN PARIWISATA
												RATA-RATA CAPAIAN KINERJA (%)					**100,000**	**9,838**	
												PREDIKAT KINERJA							

25	-	032603	PROGRAM PEMASARAN PARIWISATA	Persentase Daya Tarik Wisata yang dipasarkan (Dengan Satuan:%)	37	654.812.872	55	35.150.312		0		0		0	55	35150312	100	5	BIDANG PEMASARAN PARIWISATA
26		032603201	Pemasaran Pariwisata Dalam dan Luar Negeri Daya Tarik, Destinasi dan Kawasan Strategis Pariwisata Kabupaten/Kota	Persentase data pariwisata yang dikelola (Dengan Satuan:%)	100	654.812.872	100	35.150.312		0		0		0	100	35150312	100	5	SUBKOORDINATOR PROMOSI PARIWISATA
				Jumlah promosi event pariwisata yang dilaksanakan (Dengan Satuan:Even)	5		0								0		0		SUBKOORDINATOR PROMOSI PARIWISATA
				Persentase industri pariwisata yang difasilitasi dalam kegiatan promosi Pariwisata (Dengan Satuan:%)	5		0								0		0		SUBKOORDINATOR PROMOSI PARIWISATA
27		032603201001	Penguatan Promosi Melalui Media Cetak, Elektronik, dan Media Lainnya Baik Dalam dan Luar Negeri	Jumlah Dokumen Hasil Penguatan Promosi Melalui Media Cetak, Elektronik, dan Media Lainnya Baik Dalam dan Luar Negeri. (D e n g a n Satuan:Promosi)	1	314.982.872	1	35.150.312							1	35150312	100	11	SUBKOORDINATOR PROMOSI PARIWISATA
28		032603201002	Fasilitasi Kegiatan Pemasaran Pariwisata Baik Dalam dan Luar Negeri Pariwisata Kabupaten/Kota	Jumlah Kegiatan Pemasaran Pariwisata Baik Dalam dan Luar Negeri (Dengan Satuan:kegiatan)	2	339.830.000	0								0	0	0	0	SUBKOORDINATOR PROMOSI PARIWISATA
												RATA-RATA CAPAIAN KINERJA (%)					**100,000**	**5,368**	
												PREDIKAT KINERJA							
29	-	032604	PROGRAM PENGEMBANGAN EKONOMI KREATIF MELALUI P E M A N F A A T A N D A N PERLINDUNGAN HAK KEKAYAAN INTELEKTUAL	Persentase ekonomi kreatif yang d i k e m b a n g k a n (Dengan Satuan:%)	34,61	126.036.000	28,06	0		0		0		0	28	0	81,07	0	BIDANG EKONOMI KREATIF
30		032604202	Pengembangan Ekosistem Ekonomi Kreatif	Persentase Komunitas Ekonomi Kreatif yang memperoleh insenti (Dengan Satuan:%)	83	126.036.000	77,78	0		0		0		0	78	0	94	0	SUBKOORDINATOR AKSES PERMODALAN DAN PEMASARAN
31		032604202005	Pengembangan Sistem Pemasaran	Jumlah Dokumen Hasil Pengembangan Sistem Pemasaran Ekonomi Kreatif (Dengan Satuan:Dokumen)	1	126.036.000	0								0	0	0	0	SUBKOORDINATOR AKSES PERMODALAN DAN PEMASARAN
												RATA-RATA CAPAIAN KINERJA (%)					**81,075**	**0,000**	
												PREDIKAT KINERJA							
32	-	032605	PROGRAM PENGEMBANGAN SUMBER DAYA PARIWISATA DAN EKONOMI KREATIF	P e r s e n t a s e p e n i n g k a t a n kapasitas pelaku ekonomi kreatif (Dengan Satuan:%)	32	24.700.000	36,84	0		0		0		0	37	0	100	0	BIDANG EKONOMI KREATIF
33		032605201	Pelaksanaan Peningkatan Kapasitas Sumber Daya Manusia Pariwisata dan Ekonomi Kreatif Tingkat Dasar	Persentase Peningkatan Kompetensi dan Kapasitas Sumber Daya Manusia Pariwisata dan Ekonomi Kreatif Tingkat Dasar (Dengan Satuan:%)	11	24.700.000	19,00	0		0		0		0	19	0	173	0	SUBKOORDINATOR AKSES PERMODALAN DAN PEMASARAN
34			Fasilitasi Pengembangan Kompetensi Sumber Daya Manusia Ekonomi Kreatif	Jumlah SDM Ekonomi Kreatif yang Mengikuti Fasilitasi Pengembangan Kompetensi Sumber Daya Manusia Ekonomi Kreatif (Dengan Satuan:Orang)	30	10.500.000									0	0	0	0	SUBKOORDINATOR AKSES PERMODALAN DAN PEMASARAN

34		032605201009	Pemberdayaan dan Pembinaan Masyarakat untuk Pengembangan Pariwisata	Jumlah Masyarakat yang memperoleh Pemberdayaan dan Pembinaan Masyarakat untuk pengembangan Pariwisata (Dengan Satuan:Orang)	35	14.200.000									0	0	0	0	SUBKOORDINATOR AKSES PERMODALAN DAN PEMASARAN
RATA-RATA CAPAIAN KINERJA (%)																	**100,000**	**0,000**	
PREDIKAT KINERJA																			
RATA-RATA CAPAIAN KINERJA DAN ANGGARAN SEMUA PROGRAM DINAS PARIWISATA (%)																	**96,215**	**6,458**	
PREDIKAT KINERJA																			
URUSAN PEMERINTAHAN BIDANG PERTANIAN																			
Dinas Pangan dan Pertanian																			
43	-	**032702**	**P R O G R A M PENYEDIAAN DAN P E N G E M B A N G A N SARANA PERTANIAN**	**Persentase Penjaminan Peredaran BENIH/BIBIT TERNAK (Dengan Satuan:%)**	**75**	**187.667.176**	**20**	**32.741.896**		**0**		**0**		**0**	**20**	**32.741.896**	**27**	**17**	**Bidang Peternakan dan Kesehatan Hewan**
				Persentase sarana pertanian yang dapat beroperasi dengan baik sesuai fungsinya (Dengan Satuan:%)	**90**		**20**								**20**		**22**		**Bidang Tanaman Pangan, Perkebunan dan Holtikultura**
44		032702201	Pengawasan Penggunaan Sarana Pertanian	Persentase Pengawasan Penggunaan Sarana Pertanian (Dengan Satuan:Persen)	75	0		0		0		0		0	0	0	0	#DIV/0!	Sub Koordinator Sarana, Prasarana dan Penyuluhan
45		032702201001	Pengawasan Penggunaan Sarana Pendukung Pertanian Sesuai dengan Komoditas, Teknologi dan Spesifik Lokasi	Jumlah Pengawasan Penggunaan Sarana Pendukung Pertanian Sesuai dengan Komoditas, Teknologi dan Spesifik Lokasi (Dengan Satuan:Laporan)	1	0									0	0	0	#DIV/0!	Sub Koordinator Sarana, Prasarana dan Penyuluhan
46		032702203	Peningkatan Mutu dan Peredaran Benih/Bibit Ternak dan Tanaman Pakan Ternak serta Pakan d a l a m D a e r a h Kabupaten/Kota	Persentase keberhasilan mutu dan peredaran benih /bibit ternak (Dengan Satuan:Persen)	62	29.799.696	15	5.784.416		0		0		0	15	5784416	24	19	Sub Koordinator Perbibitan dan Produksi
47		032702203001	Pengawasan Mutu Benih/Bibit Ternak, Bahan Pakan/Pakan/Tanaman Skala Kecil	Jumlah Pengawasan Mutu Benih/Bibit Ternak, Bahan Pakan/Pakan/Tanaman Skala Kecil (Dengan Satuan:Laporan)	1	29.799.696	1	5.784.416							1	5784416	100	19	Sub Koordinator Sarana, Prasarana dan Penyuluhan
48		032702205	Pengendalian dan Pengawasan Penyediaan d a n P e r e d a r a n Benih/Bibit Ternak, dan Hijauan Pakan Ternak d a l a m D a e r a h Kabupaten/Kota	Persentase benih/ bibit ternak yang beredar (Dengan Satuan:Persen)	65	157.867.480	15	26.957.480		0		0		0	15	26957480	23	17	Sub Koordinator Produksi, Pengolahan dan Pemasaran
				Persentase terkendalinya Penyediaan Benih/Bibit Ternak dan Hijauan Pakan Ternak (Dengan Satuan:Persen)	83		20								20		24		Sub Koordinator Produksi, Pengolahan dan Pemasaran
49		032702205001	Penjaminan Peredaran Benih/Bibit Ternak	Jumlah Benih/Bibit Ternak yang B e r e d a r (D e n g a n Satuan:Laporan)	80	4.510.000	80	1.530.000							80	1530000	100	34	Sub Koordinator Perbibitan dan Produksi
50		032702205005	Pengendalian Penyediaan Benih/Bibit Ternak dan Hijauan Pakan Ternak	Jumlah Benih/Bibit Ternak dan Hijauan Pakan Ternak yang Tersedia (Dengan Satuan:Ton)	12	153.357.480	2	25.427.480							2	25427480	17	17	Sub Koordinator Produksi, Pengolahan dan Pemasaran
RATA-RATA CAPAIAN KINERJA (%)																	**24,444**	**17,447**	
PREDIKAT KINERJA																			
51	-	**032703**	**P R O G R A M PENYEDIAAN DAN P E N G E M B A N G A N P R A S A R A N A PERTANIAN**	**Persentase prasarana pertanian yang dapat beroperasi dengan baik sesuai fungsinya (Dengan Satuan:%)**	**100**	**273.211.468**	**23**	**38.028.928**		**-**		**-**		**-**	**23**	**38.028.928**	**23**	**14**	**Bidang Tanaman Pangan, Perkebunan dan Holtikultura**

52		032703201	Pengembangan Prasarana Pertanian	persentase Laporan Pengembangan Prasarana Pertanian (Dengan Satuan:Persen)	100	9.000.000		0		0		0		0	0	0	0	0	Sub Koordinator Sarana, Prasarana dan Penyuluhan
53		032703201001	Pengelolaan Lahan Pertanian Pangan Berkelanjutan/LP2B, Kawasan Pertanian Pangan Berkelanjutan/KP2B dan Lahan Cadangan Pertanian Pangan Berkelanjutan/LCP2B	Lahan Pertanian Pangan Berkelanjutan/LP2B, Kawasan Pertanian Pangan Berkelanjutan/KP2B dan Lahan Cadangan Pertanian Pangan Berkelanjutan/LCP2B yang Dikelola (Dengan Satuan:Dokumen)	8	9.000.000									0	0	0	0	Sub Koordinator Produksi, Pengolahan dan Pemasaran
54		032703202	Pembangunan Prasarana Pertanian	Persentase prasarana perternakan yang dapat beroperasi dengan baik sesuai fungsinya (Dengan Satuan:Persen)	100	264.211.468	20	38.028.928		0		0		0	20	38028928	20	14	Sub Koordinator Sarana, Prasarana dan Penyuluhan
55		032703202007	Pembangunan, Rehabilitasi dan Pemeliharaan Rumah Potong Hewan	Jumlah Rumah Potong Hewan yang Dibangun, Direhabilitasi dan Dipelihara (Dengan Satuan:Unit)	1	264.211.468	1	38.028.928							1	38028928	100	14	UPTD Rumah Potong Hewan
												RATA-RATA CAPAIAN KINERJA (%)					**23,000**	**13,919**	
												PREDIKAT KINERJA							
56	**-**	**032704**	**PROGRAM PENGENDALIAN KESEHATAN HEWAN DAN KESEHATAN MASYARAKAT VETERINER**	**Persentase penurunan kejadian dan jumlah kasus penyakit hewan menular (Dengan Satuan:%)**	**84**	**193.622.676**	**15**	**32.810.696**		**0**		**0**		**0**	**15**	**32.810.696**	**18**	**17**	**Bidang Peternakan dan Kesehatan Hewan**
57		032704201	Penjaminan Kesehatan Hewan, Penutupan dan Pembukaan Daerah Wabah Penyakit Hewan Menular Dalam daerah Kabupaten/Kota	Persentase Penjaminan Kesehatan Hewan, Penutupan dan Pembukaan Daerah Wabah Penyakit Hewan Menular Dalam Daerah Kabupaten/Kota (Dengan Satuan:Persen)	80	8.000.000	15	1.000.000		0		0		0	15	1000000	19	13	Sub Koordinator Kesehatan Hewan
58		032704201008	Pemberantasan Penyakit Hewan Menular dan Zoonosis dalam 1 (satu) Daerah Kabupaten/Kota	Jumlah wilayah atau kawasan yang mengalami penurunan kasus penyakit hewan menular dan zoonosis dalam 1 (satu) Daerah Kabupaten/kota (Dengan Satuan:Laporan)	1	8.000.000	1	1.000.000							1	1000000	100	13	Sub Koordinator Kesehatan Hewan
59		032704203	Pengelolaan Pelayanan Jasa Laboratorium dan Jasa Medik Veteriner dalam Daerah Kabupaten/Kota	Persentase pelayanan jasa medik veteriner (Dengan Satuan:Persen)	92	153.204.980	15	24.893.080		0		0		0	15	24893080	16	16	Sub Koordinator Perbenihan dan Perlindungan
60		032704203002	Penyediaan Pelayanan Jasa Medik Veteriner	Jumlah Pelayanan Jasa Medik Veteriner (Dengan Satuan:Laporan)	1	153.204.980	1	24.893.080							1	24893080	100	16	Sub Koordinator Kesehatan Hewan
61		032704204	Penerapan dan Pengawasan Persyaratan Teknis Kesehatan Masyarakat Veteriner	Persentase pengawasan peredaran hewan dan produk hewan (Dengan Satuan:Persen)	86	32.417.696	20	6.917.616		0		0		0	20	6917616	23	21	Sub Koordinator Kesmavet, Pengelolaan, dan Pemasaran
62		032704204002	Pengawasan Peredaran Hewan dan Produk Hewan	Jumlah Pengawasan Peredaran Hewan dan Produk Hewan (Dengan Satuan:Laporan)	1	30.417.696	1	6.417.616							1	6417616	100	21	Sub Koordinator Kesmavet, Pengelolaan, dan Pemasaran
63			Pengawasan Unit Usaha Produk Hewan	Jumlah unit usaha produk hewan yang diawasi terhadap penerpan cara yang baik(Dengan Satuan: Unit Usaha)	1	2.000.000	1	500.000							1	500000	100	25	Sub Koordinator Kesmavet, Pengelolaan, dan Pemasaran
												RATA-RATA CAPAIAN KINERJA (%)					**17,857**	**16,946**	
												PREDIKAT KINERJA							
64	**-**	**032705**	**PROGRAM PENGENDALIAN DAN PENANGGULANGAN BENCANA PERTANIAN**	**Persentase penurunan kejadian dan jumlah kasus penyakit tanaman (Dengan Satuan:%)**	**90**	**4.995.000**	**15**	**0**		**0**		**0**		**0**	**15**	**0**	**17**	**0**	**Bidang Tanaman Pangan, Perkebunan dan Holtikultura**

65		032705201	Pengendalian dan Penanggulangan Bencana P e r t a n i a n Kabupaten/Kota	Persentase Pengendalian dan Penanggulangan Bencana Pertanian Kabupaten/Kota (Dengan Satuan:Persen)	100	4.995.000	25	0		0		0		0	25	0	25	0	Sub Koordinator Produksi, Pengolahan dan Pemasaran
66		032705201001	Pengendalian Organisme Pengganggu Tumbuhan (OPT) Tanaman Pangan, Hortikultura, dan Perkebunan	Jumlah Luas Serangan Organisme Pengganggu Tumbuhan (OPT) Tanaman Pangan, Hortikultura, dan Perkebunan yang Dikendalikan (Dengan Satuan:Ha)	7	4.995.000	0								0	0	0	0	Sub Koordinator Perbibitan dan Produksi
RATA-RATA CAPAIAN KINERJA (%)																	**16,667**	**0,000**	
PREDIKAT KINERJA																			
67	-	032707	**PROGRAM PENYULUHAN PERTANIAN**	**Cakupan bina kelompok petani (Dengan Satuan:%)**	**30**	**227.961.784**	**8**	**18.514.464**		**0**		**0**		**0**	**8**	**18.514.464**	**27**	**8**	**Bidang Tanaman Pangan, Perkebunan dan Holtikultura**
68		032707201	Pelaksanaan Penyuluhan Pertanian	persentase Pelaksanaan Penyuluhan Pertanian Penyuluhan Pertanian (Dengan Satuan:Persen)	75	227.961.784	10	18.514.464		0		0		0	10	18514464	13	8	Sub Koordinator Sarana, Prasarana dan Penyuluhan
69		032707201001	Peningkatan Kapasitas Kelembagaan Penyuluhan Pertanian di Kecamatan dan Desa	Jumlah Kelembagaan Penyuluhan Pertanian di Kecamatan dan Desa yang Ditingkatkan Kapasitasnya (Dengan Satuan:Unit)	1	114.286.784	1	18.514.464							1	18514464	100	16	Sub Koordinator Sarana, Prasarana dan Penyuluhan
70		032707201002	Pengembangan Kapasitas Kelembagaan Petani di Kecamatan dan Desa	Jumlah Kelembagaan Petani di Kecamatan dan Desa yang Ditingkatkan Kapasitasnya (Dengan Satuan:Unit)	8	113.675.000	0								0	0	0	0	Sub Koordinator Sarana, Prasarana dan Penyuluhan
RATA-RATA CAPAIAN KINERJA (%)																	**26,667**	**8,122**	
PREDIKAT KINERJA																			
RATA-RATA CAPAIAN KINERJA DAN ANGGARAN SEMUA PROGRAM DINAS PANGAN DAN PERTANIAN (%)																	**21,727**	**11,287**	
PREDIKAT KINERJA																			
URUSAN PEMERINTAHAN BIDANG PERDAGANGAN																			
Dinas Koperasi Usaha Kecil dan Menengah dan Perdangangan																			
36	-	**033002**	**PROGRAM PERIZINAN DAN PENDAFTARAN PERUSAHAAN**	**Persentase pelaku usaha yang memperoleh izin sesuai dengan ketentuan (Dengan Satuan:%)**	**83,5**	**0**													**B i d a n g P e n g e m b a n g a n Perdagangan**
37		033002202	Penerbitan Tanda Daftar Gudang	Persentase pendaftaran gudang yang diterbitkan sesuai dengan ketentuan (Dengan Satuan:%)	100	0													Seksi Pengembangan Perdagangan Dalam Negeri
38		033002202001	Fasilitasi Penerbitan Tanda Daftar Gudang	Jumlah Dokumen Tanda Daftar G u d a n g (D e n g a n Satuan:Dokumen)	6	0													Seksi Pengembangan Perdagangan Dalam Negeri
37			Penerbitan Surat Izin Usaha Perdagangan Minuman Beralkohol Golongan B dan C untuk Pengecer dan Penjual Langsung Minum di Tempat	Persentase Penerbitan Surat Izin Usaha Perdagangan Minuman Beralkohol Golongan B dan C Untuk Pengecer dan Penjual Langsung Minum Di Tempat sesuai dengan ketentuan (Dengan Satuan:%)	100	0													Seksi Pengembangan Perdagangan Dalam Negeri
38			Fasilitasi Penerbitan Surat Izin Usaha Perdagangan Minuman Beralkohol Golongan B dan C	Jumlah Surat Izin Usaha Perdagangan untuk Pengecer dan Penjual Langsung Minuman Beralkohol Golongan B dan C yang Diterbitkan Melalui Sistem Pelayanan Perizinan Berusaha Terintegrasi Secara Elektronik (D e n g a n Satuan:Dokumen)	1	0													Seksi Pengembangan Perdagangan Dalam Negeri
RATA-RATA CAPAIAN KINERJA (%)																			
PREDIKAT KINERJA																			

39	-	033003	**P R O G R A M P E N I N G K A T A N SARANA DISTRIBUSI PERDAGANGAN**	**Persentase sarana distribusi yang terkelola dengan baik (Dengan Satuan:%)**	**50**	**1.133.227.752**	**12**	**259.458.492**		**0**		**0**		**0**	**12**	**259.458.492**	**24**	**23**	**B i d a n g P e n g e m b a n g a n Perdagangan**
40		033003201	Pembangunan dan Pengelolaan Sarana Distribusi Perdagangan	Persentase pembangunan dan pengelolaan sarana distribusi perdagangan sesuai dengan yang direncanakan (Dengan Satuan:%)	100	1.133.227.752	25	259.458.492		0		0		0	25	259.458.492	25	23	Seksi Pengembangan Perdagangan Dalam Negeri
41		033003201001	Penyediaan Sarana Distribusi Perdagangan	Jumlah Sarana Distribusi Perdagangan (Dengan Satuan:Unit)	1	204.120.264	1	56.111.316							1	56.111.316	100	27	Seksi Pengembangan Perdagangan Dalam Negeri
42		033003201002	Fasilitasi Pengelolaan Sarana Distribusi Perdagangan	Jumlah Fasilitasi Pengelolaan Sarana Distribusi Perdagangan (Dengan Satuan:Unit)	4	929.107.488	4	203.347.176							4	203.347.176	100	22	Seksi Pengembangan Perdagangan Dalam Negeri
												RATA-RATA CAPAIAN KINERJA (%)					**24,000**	**22,896**	
												PREDIKAT KINERJA							
43	-	**033004**	**PROGRAM STABILISASI HARGA BARANG KEBUTUHAN POKOK DAN BARANG PENTING**	**Persentase Stabilitas dan Jumlah Ketersediaan Harga Barang Kebutuhan Pokok (Dengan Satuan:%)**	**22,7**	**233.490.088**	**5**	**9.757.232**		**0**		**0**		**0**	**5**	**9.757.232**	**22**	**4**	**B i d a n g P e n g e m b a n g a n Perdagangan**
44		033004202	Pengendalian Harga, dan Stok Barang Kebutuhan Pokok dan Barang Penting di Tingkat Pasar Kabupaten/Kota	Persentase Publikasi informasi harga bahan pokok dan penting minimal 12 kali dalam setahun (Dengan Satuan:%)	100	233.490.088	25	9.757.232		0		0		0	25	9.757.232	25	4	Seksi Pengembangan Perdagangan Dalam Negeri
45		033004202002	Pemantauan Harga dan Stok Barang Kebutuhan Pokok dan Barang Penting pada Pasar Rakyat yang Terintegrasi dalam Sistem Informasi Perdagangan	Jumlah Laporan Pemantauan Harga dan Stok Barang Kebutuhan Pokok dan Barang Penting pada Pasar Rakyat yang Terintegrasi dalam Sistem Informasi Perdagangan (Dengan Satuan:Laporan)	1	147.115.088	1	9.757.232							1	9.757.232	100	7	Seksi Pengembangan Perdagangan Dalam Negeri
46		033004202003	Pelaksanaan Operasi Pasar Reguler dan Pasar Khusus yang Berdampak dalam 1 (Satu) Kabupaten/Kota	Jumlah Laporan Pelaksanaan Operasi Pasar Reguler dan Pasar Khusus yang Berdampak dalam 1 (Satu) Kabupaten/Kota (Dengan Satuan:Laporan)	1	86.375.000									0	-	0	0	Seksi Pengembangan Perdagangan Dalam Negeri
												RATA-RATA CAPAIAN KINERJA (%)					**22,026**	**4,179**	
												PREDIKAT KINERJA							
47	-	**033005**	**P R O G R A M PENGEMBANGAN EKSPOR**	**Persentase Peningkatan Nilai Ekspor Bersih (Dengan Satuan:%)**	**39**	**337.000.000**		**0**		**0**		**0**		**0**	**0**	**-**	**0**	**0**	**B i d a n g P e n g e m b a n g a n Perdagangan**
48		033005201	Penyelenggaraan Promosi Dagang Melalui Pameran Dagang dan Misi Dagang bagi Produk Ekspor Unggulan yang Terdapat pada 1 (Satu) Daerah Kabupaten/Kota	Persentase promosi dan misi dagang bagi produk unggulan sesuai dengan yang direncanakan (Dengan Satuan:%)	100	337.000.000		0		0		0		0	0	-	0	0	Seksi Pengembangan Perdagangan Luar Negeri
49		033005201002	Pameran Dagang Nasional	Jumlah Pelaku Usaha yang Difasilitasi dalam Pameran Dagang (Dengan Satuan:Pelaku Usaha)	10	337.000.000									0	-	0	0	Seksi Pengembangan Perdagangan Luar Negeri
												RATA-RATA CAPAIAN KINERJA (%)					**0,000**	**0,000**	
												PREDIKAT KINERJA							
50	-	**033006**	**P R O G R A M STANDARDISASI DAN P E R L I N D U N G A N KONSUMEN**	**Persentase alat-alat ukur, takar, timbangan dan perlengkapan (UTTP) bertanda tera sah yang berlaku (Dengan Satuan:%)**	**83**	**397.699.268**	**20**	**42.407.544**		**0**		**0**		**0**	**20**	**42.407.544**	**24**	**11**	**Bidang Metrologi**

				Persentase kesesuaian BDKT yang diawasi terhadap ketentuan yang berlaku (Dengan Satuan:%)	**5**										**0**		**0**		**Bidang Metrologi**
51		033006201	Pelaksanaan Metrologi Legal, Berupa Tera, Tera Ulang, dan Pengawasan	Jumlah Alat Ukur, Alat Takar, Alat Timbang, dan Alat Perlengkapan Ditera Ulang (Dengan Satuan:unit)	1560	397.699.268	320	42.407.544		0		0		0	320	42.407.544	21	11	Seksi Pelayanan Tera Dan Tera Ulang
				Jumlah Pelaku Usaha yang diawasi dan dibina (Penggunaan UTTP dan Kesesuaian BDKT) sesuai dengan Peraturan yang berlaku (Dengan Satuan:orang)	2250										0		0		Seksi Pelayanan Tera Dan Tera Ulang
52		033006201001	Pelaksanaan Metrologi Legal, Berupa Tera, Tera Ulang	Jumlah Alat Ukur, Alat Takar, Alat Timbang, dan Alat Perlengkapan Ditera Ulang (Dengan Satuan:Unit)	1.560	352.605.264	320	42.407.544							320	42.407.544	21	12	Seksi Pelayanan Tera Dan Tera Ulang
53		033006201002	Pengawasan/Penyuluhan Metrologi Legal	Jumlah Pelaku Usaha di Bidang Metrologi Legal yang Dibina (Dengan Satuan:Orang)	2.250	45.094.004									0	-	0	0	Seksi Pelayanan Tera Dan Tera Ulang
												RATA-RATA CAPAIAN KINERJA (%)					**12,048**	**10,663**	
												PREDIKAT KINERJA							
54	-	033102	**PROGRAM PENGGUNAAN DAN PEMASARAN PRODUK DALAM NEGERI**	**Persentase peningkatan jumlah kemitraan UMKM dengan ritel modern (Dengan Satuan:%)**	**11**	**0**													
55		033102201	Pelaksanaan Promosi, Pemasaran dan Peningkatan Penggunaan Produk Dalam Negeri	Persentase pelaksanaan promosi, pemasaran dan peningkatan penggunaan produk dalam negeri sesuai dengan yang direncanakan (Dengan Satuan:%)	100	0													
56		033102201003	Pemasaran dan Peningkatan Penggunaan Produk Dalam Negeri di Tingkat Kabupaten/Kota	Jumlah UMKM yang memperoleh fasilitasi pemasaran produk dalam negeri melalui kemitraan dengan retail, marketplace, perhotelan dan jasa akomodasi (Dengan Satuan:UMKM)	12	0													
												RATA-RATA CAPAIAN KINERJA (%)							
												PREDIKAT KINERJA							
URUSAN PEMERINTAHAN BIDANG PERINDUSTRIAN																			
54	-	033102	**PROGRAM PERENCANAAN DAN PEMBANGUNAN INDUSTRI**	**Persentase pencapaian sasaran pembangunan industri termasuk turunan indikator pembangunan industri dalam RIPIN yang ditetapkan dalam RPIP (Dengan Satuan:%)**	**80**	**3.730.216.960**	**20**	**441.281.946**		**0**		**0**		**0**	**20**	**441281946**	**25**	**12**	**Bidang Industri**
55		033102201	Penyusunan dan Evaluasi Rencana Pembangunan Industri Kabupaten/Kota	Persentase Laporan Penyusunan, Penerapan dan Evaluasi Rencana Pembangunan Industri Kabupaten/Kota (Dengan Satuan:%)	100	3.730.216.960	25	441.281.946		0		0		0	25	441281946	25	12	Seksi Pembangunan Sumber Daya Industri
56			Koordinasi, Sinkronisasi, dan Pelaksanaan Kebijakan Percepatan Pengembangan, Penyebaran dan Perwilayahan Industri	Jumlah Dokumen Hasil Koordinasi, Sinkronisasi dan Pelaksanaan Kebijakan Percepatan, Pengembangan, Penyebaran dan Perwilayahan Industri (Dengan Satuan:Dokumen)	1	0													Seksi Pembangunan Sumber Daya Industri
		033102201004	Koordinasi, Sinkronisasi, dan Pelaksanaan Pembangunan Sumber Daya Industri	Jumlah Dokumen Hasil Koordinasi, Sinkronisasi, dan pelaksanaan Pembangunan Sumber Daya Industri (Dengan Satuan:Dokumen)	1	97.086.784		14.635.848							0	14635848	0	15	Seksi Pembangunan Sumber Daya Industri

57		033102201004	Koordinasi, Sinkronisasi, dan Pelaksanaan Pembangunan Sarana dan Prasarana Industri	Jumlah Dokumen Hasil Koordinasi, Sinkronisasi, dan Pelaksanaan Pembangunan Sarana dan Prasarana Industri (Dengan Satuan:Dokumen)	1	226.630.176		28.771.696							0	28771696	0	13	Seksi Pembangunan Sumber Daya Industri
58		033102201005	Koordinasi, Sinkronisasi, dan Pelaksanaan Pemberdayaan Industri dan Peran Serta Masyarakat	Jumlah Dokumen Hasil Koordinasi, Sinkronisasi, dan Pelaksanaan Pemberdayaan Industri dan Peran Serta Masyarakat (Dengan Satuan:Dokumen)	1	3.406.500.000		397.874.402							0	397874402	0	12	Seksi Pembangunan Sumber Daya Industri
RATA-RATA CAPAIAN KINERJA (%)																	**25,000**	**11,830**	
PREDIKAT KINERJA																			
59	-	**033103**	**P R O G R A M PENGENDALIAN IZIN USAHA INDUSTRI KABUPATEN/KOTA**	**Persentase Jumlah Hasil P e m a n t a u a n d a n Pengawasan dengan Jumlah Izin Usaha Kawasan Industri (IUKI) dan Izin Perluasan Kawasan Industri (IPKI) yang lokasinya di Kota (Dengan Satuan:%)**	**100**	**0**													**Bidang Industri**
60		033103201	Penerbitan Izin Usaha Industri (IUI), Izin Perluasan Usaha Industri (IPUI), Izin Usaha Kawasan Industri (IUKI) dan Izin Perluasan Kawasan Industri (IPKI) K e w e n a n g a n Kabupaten/Kota	Persentase Penerbitan Izin Usaha Industri (IUI), Izin Perluasan Usaha Industri (IPUI), Izin Usaha Kawasan Industri (IUKI) dan Izin Perluasan Kawasan Industri (IPKI) Kewenangan Kabupaten/Kota (Dengan Satuan:%)	100	0													Seksi Pembangunan Sarana Dan Prasarana Industri
61		033103201002	Koordinasi dan Sinkronisasi Pengawasan terhadap Perizinan Berusaha sektor perindustrian yang menjadi kewenangan Kabupaten/Kota	Jumlah dokumen hasil Koordinasi dan Sinkronisasi Pengawasan terhadap Perizinan Berusaha Industri dengan skala usaha Industri Kecil dan Industri Menengah yang berlokasi di satu Kab./Kota sepanjang merupakan Penanaman Modal Dalam Negeri dan selain bidang usaha tertentu yang menjadi kewenangan pemerintah pusat (Dengan Satuan:Dokumen)	1	0													Seksi Pembangunan Sarana Dan Prasarana Industri
			Fasilitasi verifikasi pemenuhan persyaratan/standar kegiatan usaha sektor perindustrian dalam rangka penerbitan perizinan berusaha berbasis risiko melalui Sistem Informasi Industri Nasional (SIINas) yang terintegrasi dengan Sistem Online Single Submission Risk Base Approach (OSS RBA)	Jumlah dokumen Laporan Verifikasi pemenuhan persyaratan/standar kegiatan usaha sektor perindustrian dalam rangka penerbitan perizinan berusaha berbasis risiko untuk bidang usaha sektor perindustrian dengan tingkat risiko usaha Menengah-TInggi dan Tinggi, melalui SIINas yang terintegrasi dengan Sistem OSS RBA, bagi Penanaman Modal Dalam Negeri (PMDN) dengan skala usaha Industri Kecil dan Industri Menengah, selain bidang usaha tertentu yang menjadi kewenangan pemerintah pusat (Dengan Satuan:Dokumen)	1	0													Seksi Pembangunan Sarana Dan Prasarana Industri
RATA-RATA CAPAIAN KINERJA (%)																			
PREDIKAT KINERJA																			

62	-	033104	**P R O G R A M PENGELOLAAN SISTEM INFORMASI INDUSTRI NASIONAL**	**Persentase Data Perusahaan Industri Kecil Menengah dan Perusahaan Kawasan Industri di Kabupaten/Kota yang Masuk SIINas Terhadap Total Populasi Perusahaan Industri Kecil Menengah dan Perusahaan Kawasan Industri di Kabupaten/Kota (Dengan Satuan:persen)**	**75**	**5.000.000**		**0**		**0**		**0**		**0**	**0**	**0**	**0**	**0**	**Bidang Industri**
63		033104201	Penyediaan Informasi Industri untuk Informasi Industri untuk IUI, IPUI, I U K I d a n I P K I K e w e n a n g a n Kabupaten/Kota	Persentase Penyediaan Informasi Industri untuk Informasi Industri untuk IUI, IPUI, IUKI dan IPKI Kewenangan Kabupaten/Kota (Dengan Satuan:%)	100	5.000.000	25	0		0		0		0	25	0	25	0	Seksi Pemberdayaan Industri Dan Dokumen Pendukung
64		033104201001	Fasilitasi Pengumpulan, Pengolahan dan Analisis Data Industri, Data Kawasan Industri serta Data Lain Lingkup Kabupaten/Kota Melalui Sistem Informasi Industri Nasional (SIINas)	Jumlah Dokumen Hasil Fasilitasi Pengumpulan, Pengolahan dan Analisis Data Industri, Data Kawasan Industri serta Data Lain Lingkup Kabupaten/Kota Melalui Sistem Informasi Industri Nasional (SIINas) (Dengan Satuan:Dokumen)	1	0													Seksi Pemberdayaan Industri Dan Dokumen Pendukung
			Diseminasi, Publikasi Data Informasi dan Analisa Industri Kabupaten/Kota Melalui SIINas	Jumlah Dokumen Hasil Diseminasi dan Publikasi Data Informasi dan Analisis Industri Kabupaten/Kota Melalui SIINas (Dengan Satuan:Dokumen)	1	0													Seksi Pemberdayaan Industri Dan Dokumen Pendukung
65		033104201003	Pemantauan dan Evaluasi Kepatuhan Perusahaan Industri dan Perusahaan Kawasan Industri Lingkup Kabupaten/Kota dalam Penyampaian Data ke SIINas	Jumlah Dokumen Hasil Pemantauan dan Evaluasi Kepatuhan Perusahaan Industri dan Perusahaan Kawasan I n d u s t r i L i n g k u p Kabupaten/Kota dalam Penyampaian Data ke SIINas (Dengan Satuan:Dokumen)	1	5.000.000									0	0	0	0	Seksi Pemberdayaan Industri Dan Dokumen Pendukung
RATA-RATA CAPAIAN KINERJA (%)																	**0,000**	**0,000**	
PREDIKAT KINERJA																			
RATA-RATA CAPAIAN KINERJA DAN ANGGARAN SEMUA PROGRAM DINAS KOPERASI USAHA KECIL DAN MENENGAH DAN PERDANGANGAN (%)																	**13,846**	**8,261**	
PREDIKAT KINERJA																			
RATA-RATA CAPAIAN KINERJA DAN ANGGARAN URUSAN PEMERINTAHAN PILIHAN (%)																	**35,816**	**9,391**	
PREDIKAT KINERJA																			
UNSUR PENDUKUNG URUSAN PEMERINTAHAN																			
SEKRETARIAT DAERAH																			
Sekretariat Daerah																			
1	-	040101	**PROGRAM PENUNJANG U R U S A N P E M E R I N T A H A N D A E R A H KABUPATEN/KOTA**	**Persentase kegiatan pimpinan daerah yang difasilitasi (Dengan Satuan:%)**	**100**	**26.764.082.224**	**25**	**5.729.019.647**		**0**		**0**		**0**	**25**	**5729019647**	**25**	**21**	**Kepala Bagian Umum**
2		040101202	Administrasi Keuangan Perangkat Daerah	Persentase tersusunnya laporan keuangan perangkat daerah sesuai SAP (Dengan Satuan:%)	100	16.636.693.696	25	4.132.797.175		0		0		0	25	4132797175	25	25	Sub Koordinator Bagian Keuangan

3		040101202001	Penyediaan Gaji dan Tunjangan ASN	Jumlah Orang yang Menerima Gaji dan Tunjangan ASN (D e n g a n Satuan:Orang/bulan)	95	16.636.693.696	99	4.132.797.175							99	4132797175	104	25	Sub Koordinator Bagian Keuangan
8		040101206	Administrasi Umum Perangkat Daerah	Persentase pelaksanaan administrasi umum perangkat daerah (Dengan Satuan:%)	100	1.753.480.488	25	367.505.493		0		0		0	25	367505493	25	21	Sub Koordinator Rumah T a n g g a d a n Perlengkapan
9		040101206001	Penyediaan Komponen I n s t a l a s i Listrik/Penerangan Bangunan Kantor	Jumlah Paket Komponen Instalasi Listrik/Penerangan Bangunan Kantor yang Disediakan (Dengan Satuan:Paket)	1	31.000.000									0	0	0	0	Sub Koordinator Rumah T a n g g a d a n Perlengkapan
11		040101206004	Penyediaan Bahan Logistik Kantor	Jumlah Paket Bahan Logistik Kantor yang Disediakan (Dengan Satuan:Paket)	1	407.633.352	1	55.193.392							1	55193392	100	14	Sub Koordinator Rumah T a n g g a d a n Perlengkapan
12		040101206005	Penyediaan Barang Cetakan dan Penggandaan	Jumlah Paket Barang Cetakan dan Penggandaan yang Disediakan (Dengan Satuan:Paket)	2	3.500.000		0							0	0	0	0	Sub Koordinator Rumah T a n g g a d a n Perlengkapan
13		040101206006	Penyediaan Bahan Bacaan dan Peraturan Perundang-undangan	Jumlah Dokumen Bahan Bacaan dan Peraturan Perundang-Undangan yang Disediakan (D e n g a n Satuan:Dokumen)	1	35.000.000		0							0	0	0	0	Sub Koordinator Rumah T a n g g a d a n Perlengkapan
14		040101206008	Fasilitasi Kunjungan Tamu	Jumlah Laporan Fasilitasi Kunjungan Tamu (Dengan Satuan:Laporan)	1	495.000.000	1	182.349.900							1	182349900	100	37	Sub Koordinator Rumah T a n g g a d a n Perlengkapan
15		040101206009	Penyelenggaraan Rapat Koordinasi dan Konsultasi SKPD	Jumlah Laporan Penyelenggaraan Rapat Koordinasi dan Konsultasi SKPD (D e n g a n Satuan:Laporan)	1	350.000.000	1	47.404.345							1	47404345	100	14	Sub Koordinator Rumah T a n g g a d a n Perlengkapan
16		040101206010	Penatausahaan Arsip Dinamis pada SKPD	Jumlah Dokumen Penatausahaan Arsip Dinamis pada SKPD (D e n g a n Satuan:Dokumen)	1	431.347.136	1	82.557.856							1	82557856	100	19	Sub Koordinator Rumah T a n g g a d a n Perlengkapan
22		040101208	Penyediaan Jasa Penunjang Urusan Pemerintahan Daerah	P e r s e n t a s e terlaksananya jasa penunjang urusan pemerintah daerah (Dengan Satuan:%)	100	1.412.445.264	25	346.169.708		0		0		0	25	346169708	25	25	Sub Koordinator Fasilitasi Penyusunan Program Pembangunan
23		040101208001	Penyediaan Jasa Surat Menyurat	Jumlah Laporan Penyediaan Jasa Surat Menyurat (Dengan Satuan:Laporan)	1	237.445.264	1	46.407.544							1	46407544	100	20	Sub Koordinator Fasilitasi Penyusunan Program Pembangunan
24		040101208002	Penyediaan Jasa Komunikasi, Sumber Daya Air dan Listrik	Jumlah Laporan Penyediaan Jasa Komunikasi, Sumber Daya Air dan Listrik yang Disediakan (D e n g a n Satuan:Laporan)	3	1.175.000.000	3	299.762.164							3	299762164	100	26	Sub Koordinator Fasilitasi Penyusunan Program Pembangunan
25		040101209	Pemeliharaan Barang Milik Daerah Penunjang Urusan Pemerintahan Daerah	Persentase barang milik perangkat daerah dalam kondisi baik (Dengan Satuan:%)	100	2.712.552.608	25	288.411.624		0		0		0	25	288411624	25	11	Sub Koordinator Fasilitasi Penyusunan Program Pembangunan

26		040101209001	Penyediaan Jasa Pemeliharaan, Biaya Pemeliharaan, dan Pajak Kendaraan Perorangan Dinas atau Kendaraan Dinas Jabatan	Jumlah Kendaraan Perorangan Dinas atau Kendaraan Dinas Jabatan yang Dipelihara dan dibayarkan Pajaknya (Dengan Satuan:Unit)	6	168.968.000	2	13.600.000							2	13600000	33	8	Sub Koordinator Rumah T a n g g a d a n Perlengkapan
27		040101209002	Penyediaan Jasa Pemeliharaan, Biaya Pemeliharaan, Pajak dan Perizinan Kendaraan Dinas Operasional atau Lapangan	Jumlah Kendaraan Dinas Operasional atau Lapangan yang Dipelihara dan dibayarkan Pajak dan Perizinannya (Dengan Satuan:Unit)	25	1.395.483.552	5	123.438.680							5	123438680	20	9	Sub Koordinator Rumah T a n g g a d a n Perlengkapan
28		040101209006	Pemeliharaan Peralatan dan Mesin Lainnya	Jumlah Peralatan dan Mesin Lainnya yang Dipelihara (Dengan Satuan:Unit)	1	289.950.176	1	28.771.696							1	28771696	100	10	Sub Koordinator Rumah T a n g g a d a n Perlengkapan
29		040101209009	Pemeliharaan/Rehabilitasi Gedung Kantor dan Bangunan Lainnya	Jumlah Gedung Kantor dan Bangunan Lainnya y a n g Dipelihara/Direhabilitasi (Dengan Satuan:Unit)	1	858.150.880	1	122.601.248							1	122601248	100	14	Sub Koordinator Rumah T a n g g a d a n Perlengkapan
30		040101211	Administrasi Keuangan dan Operasional Kepala Daerah dan Wakil Kepala Daerah	Jumlah laporan administrasi keuangan dan operasional kepala daerah dan wakil kepala daerah (Dengan Satuan:laporan)	4	1.521.301.200	1	230.323.480		0		0		0	1	230323480	25	15	Sub Koordinator Tata Usaha Pimpinan, Staf Ahli dan Kepegawaian
31		040101211001	Penyediaan Gaji dan Tunjangan Kepala Daerah dan Wakil Kepala Daerah	Jumlah Orang yang Menerima Gaji dan Tunjangan Kepala Daerah dan Wakil Kepala Daerah (Dengan Satuan:Orang/Bulan)	2	721.301.200	1	153.280.000							1	153280000	50	21	Sub Koordinator Tata Usaha Pimpinan, Staf Ahli dan Kepegawaian
34		040101211004	Penyediaan Dana Penunjang Operasional Kepala Daerah dan Wakil Kepala Daerah	Jumlah Orang yang Menerima Dana Penunjang Operasional Kepala Daerah dan Wakil Kepala Daerah (D e n g a n Satuan:Orang/Bulan)	2	800.000.000	1	77.043.480							1	77043480	50	10	Sub Koordinator Bagian Keuangan
35		040101212	Fasilitasi Kerumahtanggaan Sekretariat Daerah	Jumlah laporan fasilitasi kerumah tanggaan Sekretariat Daerah (D e n g a n Satuan:laporan)	3	1.072.598.800	2	224.495.300		0		0		0	2	224495300	67	21	Sub Koordinator Rumah T a n g g a d a n Perlengkapan
36		040101212001	Penyediaan Kebutuhan Rumah Tangga Kepala Daerah	Jumlah Paket Kebutuhan Rumah Tangga Kepala Daerah yang Disediakan (Dengan Satuan:Paket)	1	503.491.200	1	111.000.000							1	111000000	100	22	Sub Koordinator Rumah T a n g g a d a n Perlengkapan
37		040101212003	Penyediaan Kebutuhan Rumah Tangga Sekretariat Daerah	Jumlah Paket Kebutuhan Rumah Tangga Sekretariat D a e r a h y a n g Disediakan (Dengan Satuan:Paket)	1	329.107.600	1	113.495.300							1	113495300	100	34	Sub Koordinator Rumah T a n g g a d a n Perlengkapan
			Penyediaan Kebutuhan Rumah Tangga Sekretariat Daerah	Jumlah Paket Kebutuhan Rumah Tangga Sekretariat Daerah yang Disediakan	1	240.000.000									0	0	0	0	Sub Koordinator Rumah T a n g g a d a n Perlengkapan
38		040101213	Penataan Organisasi	Jumlah laporan penataan organisasi (D e n g a n Satuan:laporan)	5	250.000.000		0		0		0		0	0	0	0	0	Sub Koordinator Kelembagaan dan Analisa Jabatan

39		040101213001	P e n g e l o l a a n Kelembagaan dan Analisis Jabatan	Jumlah Dokumen P e n g e l o l a a n Kelembagaan dan Analisis Jabatan (D e n g a n Satuan:Dokumen)	1	50.000.000		0							0	0	0	0	Sub Koordinator Kelembagaan dan Analisa Jabatan
40		040101213002	Fasilitasi Pelayanan Publik dan Tata Laksana	Jumlah Laporan Hasil Fasilitasi Pelayanan Publik dan Tata Laksana (Dengan Satuan:Laporan)	1	50.000.000		0							0	0	0	0	Sub Koordinator Kelembagaan dan Analisa Jabatan
41		040101213003	Peningkatan Kinerja dan Reformasi Birokrasi	Jumlah Dokumen Peningkatan Kinerja dan Reformasi Birokrasi (D e n g a n Satuan:Dokumen)	1	50.000.000		0							0	0	0	0	Sub Koordinator Kelembagaan dan Analisa Jabatan
42		040101213004	Monitoring, Evaluasi dan Pengendalian Kualitas Pelayanan Publik dan Tata Laksana	Jumlah Dokumen Monitoring, Evaluasi dan Pengendalian Kualitas Pelayanan Publik dan Tata Laksana (Dengan Satuan:Dokumen)	1	50.000.000		0							0	0	0	0	Sub Koordinator Kelembagaan dan Analisa Jabatan
43		040101213005	Koordinasi dan Penyusunan Laporan Kinerja Pemerintah Daerah	Jumlah Dokumen Koordinasi dan Penyusunan Laporan Kinerja Pemerintah Daerah (Dengan Satuan:Dokumen)	1	50.000.000		0							0	0	0	0	Sub Koordinator Kelembagaan dan Analisa Jabatan
44		040101214	Pelaksanaan Protokol dan Komunikasi Pimpinan	Jumlah laporan pelaksanaan protokol dan komunikasi pimpinan (Dengan Satuan:laporan)	3	1.405.010.168	3	139.316.867		0		0		0	3	139316867	100	10	Sub Koordinator Protokol
45		040101214001	Fasilitasi Keprotokolan	Jumlah Laporan Hasil Fasilitasi Keprotokolan (D e n g a n Satuan:Laporan)	1	925.293.208		102.666.555							0	102666555	0	11	Sub Koordinator Protokol
46		040101214002	Fasilitasi Komunikasi Pimpinan	Jumlah Laporan Hasil Fasilitasi Komunikasi Pimpinan (Dengan Satuan:Laporan)	1	93.815.088		5.378.616							0	5378616	0	6	Sub Koordinator Protokol
47		040101214003	Pendokumentasian Tugas Pimpinan	Jumlah Laporan Pendokumentasian Tugas Pimpinan (D e n g a n Satuan:Laporan)	1	385.901.872		31.271.696							0	31271696	0	8	Sub Koordinator Protokol
																	25,000	21,406	
48	-	040102	PROGRAM PEMERINTAHAN DAN KESEJAHTERAAN RAKYAT	Persentase fasilitasi produk hukum yang dilaksanakan (Dengan Satuan:%)	100	9.119.713.082	25	190.209.032		0		0		0	25	190209032	25	2	Kepala Bagian Pemerintahan
				Persentase perangkat daerah yang telah menyusun LPPD dengan benar dan tepat waktu (Dengan Satuan:%)	90										0		0		Kepala Bagian Pemerintahan
49		040102201	Administrasi Tata Pemerintahan	Jumlah Laporan Administrasi Tata Pemerintah (Dengan Satuan:laporan)	3	169.682.000	2	20.251.176		0		0		0	2	20251176	67	12	Sub Koordinator A d m i n i s t r a s i Pemerintahan
50		040102201001	Penataan Administrasi Pemerintahan	Jumlah Dokumen Hasil Penataan Administrasi Pemerintahan (Dengan Satuan:Dokumen)	1	45.250.000		0							0	0	0	0	Sub Koordinator A d m i n i s t r a s i Pemerintahan

51		040102201002	Pengelolaan Administrasi Kewilayahan	Jumlah Dokumen Hasil Pengelolaan Administrasi Kewilayahan (Dengan Satuan:Dokumen)	1	58.892.000		10.190.840							0	10190840	0	17	Sub Koordinator Administrasi Pemerintahan
52		040102201003	Fasilitasi Pelaksanaan Otonomi Daerah	Jumlah Dokumen Hasil Fasilitasi Pelaksanaan Otonomi Daerah (Dengan Satuan:Dokumen)	1	65.540.000		10.060.336							0	10060336	0	15	Sub Koordinator Administrasi Pemerintahan
53		040102202	Pelaksanaan Kebijakan Kesejahteraan Rakyat	Jumlah Laporan Pelaksanaan Kebijakan Kesejahteraan Rakyat (Dengan Satuan:laporan)	3	8.421.532.048	2	139.143.392		0		0		0	2	139143392	67	2	Sub Koordinator Kesejahteraan Masyarakat
54		040102202001	Fasilitasi Pengelolaan Bina Mental Spiritual	Jumlah Dokumen Hasil Fasilitasi Pengelolaan Bina Mental Spiritual (Dengan Satuan:Dokumen)	1	7.946.532.048		139.143.392							0	139143392	0	2	Sub Koordinator Kesejahteraan Masyarakat
55		040102202002	Pelaksanaan Kebijakan, Evaluasi, dan Capaian Kinerja Terkait Kesejahteraan Sosial	Jumlah Dokumen Hasil Kebijakan, Evaluasi, dan Capaian Kinerja Terkait Kesejahteraan Sosial yang Meliputi Urusan Sosial, Transmigrasi, Kesehatan, Pemberdayaan Perempuan dan Perlindungan Anak, Administrasi Kependudukan Dan Pencatatan Sipil, Pemberdayaan Masyarakat dan Desa, Pengendalian Penduduk dan KB (Dengan Satuan:Dokumen)	1	475.000.000									0	0	0	0	Sub Koordinator Kesejahteraan Masyarakat
56		040102202003	Pelaksanaan Kebijakan, Evaluasi, dan Capaian Kinerja Terkait Kesejahteraan Masyarakat	Jumlah Dokumen Hasil Kebijakan, Evaluasi, dan Capaian Kinerja Terkait Kesejahteraan Masyarakat yang Meliputi Urusan Kepemudaan dan Olahraga, Pariwisata, Pendidikan, Kebudayaan, Perpustakaan, Kearsipan, Trantibum Linmas (Dengan Satuan:Dokumen)	1	0									0	0	0	#DIV/0!	Sub Koordinator Kesejahteraan Masyarakat
57		040102203	Fasilitasi dan Koordinasi Hukum	Jumlah Laporan Fasilitasi dan Koordinasi Hukum (Dengan Satuan:laporan)	3	247.989.034	3	30.814.464		0		0		0	3	30814464	100	12	Sub Koordinator Bantuan Hukum
58		040102203001	Fasilitasi Penyusunan Produk Hukum Daerah	Jumlah Produk Hukum Daerah yang Disusun (Dengan Satuan:Dokumen)	30	76.394.946		5.378.616							0	5378616	0	7	Sub Koordinator Bantuan Hukum
59		040102203002	Fasilitasi Bantuan Hukum	Jumlah Kasus yang Mendapatkan Fasilitasi Bantuan Hukum (Dengan Satuan:Kasus)	5	100.443.392		10.757.232							0	10757232	0	11	Sub Koordinator Bantuan Hukum
60		040102203003	Pendokumentasian Produk Hukum dan Pengelolaan Informasi Hukum	Jumlah Produk Hukum dan Pengelolaan Informasi Hukum yang Didokumentasi (Dengan Satuan:Dokumen)	25	71.150.696		14.678.616							0	14678616	0	21	Sub Koordinator Bantuan Hukum

61		040102204	Fasilitasi Kerja Sama Daerah	Jumlah Laporan Fasilitasi Kerjasama Daerah (Dengan Satuan:laporan)	3	280.510.000		0		0		0		0	0	0	0	0	Sub Koordinator Kerjasama dan Otonomi Daerah
62		040102204001	Fasilitasi Kerja Sama Dalam Negeri	Jumlah Dokumen Hasil Fasilitasi Kerja Sama Dalam Negeri (Dengan Satuan:Dokumen)	1	180.510.000		0							0	0	0	0	Sub Koordinator Kerjasama dan Otonomi Daerah
63		040102204002	Fasilitasi Kerja Sama Luar Negeri	Jumlah Dokumen Hasil Fasilitasi Kerja Sama Luar Negeri (Dengan Satuan:Dokumen)	1	100.000.000		0							0	0	0	0	Sub Koordinator Kerjasama dan Otonomi Daerah
																	12,500	2,086	
65	-	040103	**P R O G R A M PEREKONOMIAN DAN PEMBANGUNAN**	**Persentase pelaksanaan kebijakan daerah dalam bidang sumber daya alam (Dengan Satuan:%)**	**100**	**2.403.954.228**	**25**	**221.976.551**		**0**		**0**		**0**	**25**	**221976551**	**25**	**9**	**Kepala Bagian A d m i n i s t r a s i Pembangunan**
				Persentase realisasi keuangan dan fisik penyerapan dana APBD (Dengan Satuan:%)	**87**										**0**		**0**		**Kepala Bagian A d m i n i s t r a s i Pembangunan**
66		040103201	Pelaksanaan Kebijakan Perekonomian	Jumlah Laporan Pelaksanaan Kebijakan Perekonomian (Dengan Satuan:laporan)	4	171.088.000		0		0		0		0	0	0	0	0	Sub Koordinator Kerjasama dan Otonomi Daerah
67		040103201001	Koordinasi, Sinkronisasi, Monitoring dan Evaluasi Kebijakan Pengelolaan BUMD dan BLUD	Jumlah Dokumen Hasil K o o r d i n a s i , Sinkronisasi, Monitoring dan Evaluasi Kebijakan Pengelolaan BUMD dan BLUD (Dengan Satuan:Dokumen)	2	54.883.000		0							0	0	0	0	Sub Koordinator Ekonomi
68		040103201002	Pengendalian dan Distribusi Perekonomian	Jumlah Laporan Hasil Pengendalian dan D i s t r i b u s i Perekonomian (Dengan Satuan:Laporan)	4	116.205.000		0							0	0	0	0	Sub Koordinator Ekonomi
69		040103202	Pelaksanaan Administrasi Pembangunan	Jumlah Laporan P e l a k s a n a a n A d m i n i s t r a s i Pembangunan (Dengan Satuan:%)	3	1.001.163.368	2	102.093.080		0		0		0	2	102093080	67	10	Sub Koordinator Evaluasi dan Pelaporan Pelaksanaan Program Pembangunan
70		040103202001	Fasilitasi Penyusunan Program Pembangunan	Jumlah Dokumen Hasil Fasilitasi Penyusunan Program Pembangunan Daerah (Dengan Satuan:Dokumen)	1	255.304.888		0							0	0	0	0	Sub Koordinator Evaluasi dan Pelaporan Pelaksanaan Program Pembangunan
71		040103202002	Pengendalian dan Evaluasi Program Pembangunan	Jumlah Laporan Hasil Pengendalian dan Evaluasi Program Pembangunan (Dengan Satuan:Laporan)	1	701.315.088	1	93.335.848							1	93335848	100	13	Sub Koordinator Evaluasi dan Pelaporan Pelaksanaan Program Pembangunan
72		040103202003	Pengelolaan Evaluasi dan Pelaporan Pelaksanaan Pembangunan	Jumlah Laporan Hasil Pengelolaan Evaluasi dan Pelaporan P e l a k s a n a a n Pembangunan (Dengan Satuan:Laporan)	1	44.543.392	1	8.757.232							1	8757232	100	20	Sub Koordinator Evaluasi dan Pelaporan Pelaksanaan Program Pembangunan
73		040103203	Pengelolaan Pengadaan Barang dan Jasa	Jumlah Laporan Pengelolaan Pengadaan Barang dan Jasa (D e n g a n Satuan:laporan)	3	1.215.268.860	3	119.883.471		0		0		0	3	119883471	100	10	Sub Koordinator Pengelolaan Layanan Pengadaan Secara Elektronik

RATA-RATA CAPAIAN KINERJA (%)

PREDIKAT KINERJA

74		040103203001	Pengelolaan Pengadaan Barang dan Jasa	Jumlah Dokumen Hasil Pengelolaan Pengadaan Barang dan Jasa (D e n g a n Satuan:Dokumen)	1	409.518.860	1	60.119.007							1	60119007	100	15	Sub Koordinator Pengelolaan Layanan Pengadaan Secara Elektronik
75		040103203002	Pengelolaan Layanan Pengadaan Secara Elektronik	Jumlah Dokumen Hasil Layanan Pengadaan Secara Elektronik (D e n g a n Satuan:Dokumen)	1	609.046.228	1	31.135.848							1	31135848	100	5	Sub Koordinator Pengelolaan Layanan Pengadaan Secara Elektronik
76		040103203003	Pembinaan dan Advokasi Pengadaan Barang dan Jasa	Jumlah Orang yang Mengikuti Pembinaan dan Advokasi Pengadaan Barang dan Jasa (Dengan Satuan:Orang)	10	196.703.772	2	28.628.616							2	28628616	20	15	Sub Koordinator Pembinaan dan Advokasi Pengadaan Barang dan Jasa
77		040103204	Pemantauan Kebijakan Sumber Daya Alam	Jumlah Laporan Pemantauan Kebijakan Terkait Sumber Daya Alam (Dengan Satuan:laporan)	1	16.434.000		0		0		0		0	0	0	0	0	Sub Koordinator Sumber Daya Alam
78		040103204001	Koordinasi, Sinkronisasi dan Evaluasi Kebijakan Pertanian, Kehutanan, Kelautan, dan Perikanan	Jumlah Dokumen Hasil K o o r d i n a s i , Sinkronisasi, dan Evaluasi Kebijakan Urusan Pertanian, Pangan, Kehutanan, Kelautan dan P e r i k a n a n , P e r d a g a n g a n , Perindustrian, KUKM, Penanaman Modal, Tenaga Kerja (Dengan Satuan:Dokumen)	1	16.434.000		0							0	0	0	0	Sub Koordinator Sumber Daya Alam
RATA-RATA CAPAIAN KINERJA (%)																	**12,500**	**9,234**	
PREDIKAT KINERJA																			
RATA-RATA CAPAIAN KINERJA DAN ANGGARAN SEMUA PROGRAM SEKRETARIS DAERAH (%)																	**16,667**	**10,908**	
PREDIKAT KINERJA																			
SEKRETARIAT DPRD																			
Sekretariat DPRD																			
1	**-**	**040201**	**PROGRAM PENUNJANG U R U S A N P E M E R I N T A H A N D A E R A H KABUPATEN/KOTA**	**Nilai SAKIP Perangkat D a e r a h (D e n g a n Satuan:Nilai)**	**85**	**28.895.325.005**	**85**	**6.427.518.304**		**0**		**0**		**0**	**85**	**6.427.518.304**	**100**	**22**	**Bagian Umum**
				Persentase penyampaian laporan keuangan tepat waktu (Dengan Satuan:%)	**100**										**0**		**0**		**Bagian Keuangan**
2		040201201	Perencanaan, Penganggaran, dan Evaluasi Kinerja Perangkat Daerah	Persentase penyampaian dokumen perencanaan, penganggaran dan kinerja perangkat daerah tepat waktu (Dengan Satuan:%)	100	420.000	25	0		0		0		0	25	-	25	0	S u b B a g i a n Perencanaan,Evaluasi,Pelaporan Anggaran dan Verifikasi
3		040201201001	Penyusunan Dokumen Perencanaan Perangkat Daerah	Jumlah Dokumen Perencanaan Perangkat Daerah (Dengan Satuan:Dokumen)	3	60.000									0	-	0	0	S u b B a g i a n Perencanaan,Evaluasi,Pelaporan Anggaran dan Verifikasi
4		040201201002	Koordinasi dan Penyusunan Dokumen RKA-SKPD	Jumlah Dokumen RKA-SKPD dan Laporan Hasil Koordinasi Penyusunan Dokumen RKA- S K P D (D e n g a n Satuan:Dokumen)	1	60.000									0	-	0	0	S u b B a g i a n Perencanaan,Evaluasi,Pelaporan Anggaran dan Verifikasi
5		040201201003	Koordinasi dan Penyusunan Dokumen Perubahan RKA-SKPD	Jumlah Dokumen Perubahan RKA-SKPD dan Laporan Hasil Koordinasi Penyusunan Dokumen Perubahan RKA-SKPD (Dengan Satuan:Dokumen)	1	60.000									0	-	0	0	S u b B a g i a n Perencanaan,Evaluasi,Pelaporan Anggaran dan Verifikasi

6		040201201004	Koordinasi dan Penyusunan DPA-SKPD	Jumlah Dokumen DPA-SKPD dan Laporan Hasil Koordinasi Penyusunan Dokumen DPA- S K P D (D e n g a n Satuan:Dokumen)	1	60.000									0	-	0	0	S u b B a g i a n Perencanaan,Evaluasi,Pelaporan Anggaran dan Verifikasi
7		040201201005	Koordinasi dan Penyusunan Perubahan DPA- SKPD	Jumlah Dokumen Perubahan DPA-SKPD dan Laporan Hasil Koordinasi Penyusunan Dokumen Perubahan DPA-SKPD (Dengan Satuan:Dokumen)	1	60.000									0	-	0	0	S u b B a g i a n Perencanaan,Evaluasi,Pelaporan Anggaran dan Verifikasi
8		040201201006	Koordinasi dan Penyusunan Laporan Capaian Kinerja dan Ikhtisar Realisasi Kinerja SKPD	Jumlah Laporan Capaian Kinerja dan Ikhtisar Realisasi Kinerja SKPD dan Laporan Hasil Koordinasi Penyusunan Laporan Capaian Kinerja dan Ikhtisar Realisasi Kinerja SKPD (Dengan Satuan:Laporan)	3	60.000									0	-	0	0	S u b B a g i a n Perencanaan,Evaluasi,Pelaporan Anggaran dan Verifikasi
9		040201201007	Evaluasi Kinerja Perangkat Daerah	Jumlah Laporan Evaluasi Kinerja Perangkat Daerah (Dengan Satuan:Laporan)	2	60.000									0	-	0	0	S u b B a g i a n Perencanaan,Evaluasi,Pelaporan Anggaran dan Verifikasi
10		040201202	Administrasi Keuangan Perangkat Daerah	Persentase tersusunnya laporan keuangan perangkat daerah sesuai SAP (Dengan Satuan:%)	100	9.363.955.353	25	2.209.610.674		0		0		0	25	2.209.610.674	25	24	Sub Bagian Perbendaharaan dan Pembukuan
11		040201202001	Penyediaan Gaji dan Tunjangan ASN	Jumlah Orang yang Menerima Gaji dan Tunjangan ASN (Dengan Satuan:Orang/bulan)	40	9.363.715.353	40	2.209.610.674							40	2.209.610.674	100	24	Sub Bagian Perbendaharaan dan Pembukuan
12		040201202003	P e l a k s a n a a n Penatausahaan dan Pengujian/Verifikasi Keuangan SKPD	J u m l a h D o k u m e n Penatausahaan dan Pengujian/Verifikasi Keuangan S K P D (D e n g a n Satuan:Dokumen)	1	60.000									0	-	0	0	Sub Bagian Perbendaharaan dan Pembukuan
13		040201202005	Koordinasi dan Penyusunan Laporan Keuangan Akhir Tahun SKPD	Jumlah Laporan Keuangan Akhir Tahun SKPD dan Laporan Hasil Koordinasi Penyusunan Laporan Keuangan Akhir Tahun SKPD (Dengan Satuan:Laporan)	1	60.000									0	-	0	0	Sub Bagian Perbendaharaan dan Pembukuan
14		040201202006	Pengelolaan dan Penyiapan Bahan Tanggapan Pemeriksaan	Jumlah Dokumen Bahan Tanggapan Pemeriksaan dan Tindak Lanjut Pemeriksaan (Dengan Satuan:Dokumen)	1	60.000									0	-	0	0	Sub Bagian Perbendaharaan dan Pembukuan
15		040201202007	Koordinasi dan Penyusunan Laporan Keuangan Bulanan/ Triwulanan/ Semesteran SKPD	Jumlah Laporan Keuangan Bulanan/ Triwulanan/ Semesteran SKPD dan Laporan Koordinasi Penyusunan Laporan K e u a n g a n Bulanan/Triwulanan/Semesteran SKPD (Dengan Satuan:Laporan)	1	60.000									0	-	0	0	Sub Bagian Perbendaharaan dan Pembukuan
16		040201205	A d m i n i s t r a s i Kepegawaian Perangkat Daerah	Persentase penurunan tingkat pelanggaran disiplin ASN (Dengan Satuan:%)	100	125.710.898	25	3.788.520		0		0		0	25	3.788.520	25	3	Sub Bagian Umum dan Kepegawaian
17			Pengadaan Pakaian Dinas beserta Atribut Kelengkapannya	Jumlah Paket Pakaian Dinas beserta Atribut Kelengkapan	1	15.710.898									0	-	0	0	Sub Bagian Umum dan Kepegawaian
17		040201205009	Pendidikan dan Pelatihan Pegawai Berdasarkan Tugas dan Fungsi	Jumlah Pegawai Berdasarkan Tugas dan Fungsi yang Mengikuti Pendidikan dan Pelatihan (Dengan Satuan:Orang)	16	110.000.000	4	3.788.520							4	3.788.520	25	3	Sub Bagian Umum dan Kepegawaian
18		040201206	Administrasi Umum Perangkat Daerah	Persentase pelaksanaan administrasi umum Perangkat Daerah (Dengan Satuan:%)	100	1.039.312.900		0		0		0		0	0	-	0	0	Sub Bagian Umum dan Kepegawaian
19		040201206001	Penyediaan Komponen I n s t a l a s i Listrik/Penerangan Bangunan Kantor	Jumlah Paket Komponen Instalasi Listrik/Penerangan Bangunan Kantor yang Disediakan (Dengan Satuan:Paket)	1	25.374.900									0	-	0	0	Sub Bagian Umum dan Kepegawaian

			Penyediaan Peralatan dan Perlengkapan Kantor	Jumlah Paket Peralatan dan Perlengkapan Kantor yang Disediakan	1	28.938.000									0	-	0	0	
			Penyediaan Peralatan Rumah Tangga	Jumlah Paket Bahan Logistik Kantor yang Disediakan	1	6.240.000									0	-	0	0	
20		040201206004	Penyediaan Bahan Logistik Kantor	Jumlah Paket Bahan Logistik Kantor yang Disediakan (Dengan Satuan:Paket)	1	613.760.000									0	-	0	0	Sub Bagian Umum dan Kepegawaian
21		040201206005	Penyediaan Barang C e t a k a n d a n Penggandaan	Jumlah Paket Barang Cetakan dan Penggandaan yang Disediakan (Dengan Satuan:Paket)	4	170.000.000									0	-	0	0	Sub Bagian Umum dan Kepegawaian
22		040201206006	Penyediaan Bahan Bacaan dan Peraturan Perundang-undangan	Jumlah Dokumen Bahan Bacaan dan Peraturan Perundang- Undangan yang Disediakan (Dengan Satuan:Dokumen)	4	35.000.000									0	-	0	0	Sub Bagian Umum dan Kepegawaian
23		040201206008	Fasilitasi Kunjungan Tamu	Jumlah Laporan Fasilitasi Kunjungan Tamu (Dengan Satuan:Laporan)	4	30.000.000									0	-	0	0	Sub Bagian Umum dan Kepegawaian
24		040201206009	Penyelenggaraan Rapat Koordinasi dan Konsultasi SKPD	J u m l a h L a p o r a n Penyelenggaraan Rapat Koordinasi dan Konsultasi SKPD (Dengan Satuan:Laporan)	12	130.000.000									0	-	0	0	Sub Bagian Umum dan Kepegawaian
25		040201207	Pengadaan Barang Milik Daerah Penunjang Urusan Pemerintah Daerah	Persentase pengadaan barang milik daerah (Dengan Satuan:%)	100	495.180.000		0		0		0		0	0	-	0	0	Sub Bagian Umum dan Kepegawaian
26		040201207005	Pengadaan Mebel	Jumlah Paket Mebel yang Disediakan (Dengan Satuan:Unit)	10	195.600.000									0	-	0	0	Sub Bagian Umum dan Kepegawaian
			Pengadaan Peralatan dan Mesin Lainnya	Jumlah Unit Peralatan dan Mesin Lainnya yang Disediakan	2	224.580.000									0	-	0	0	
			Pengadaan Sarana dan Prasarana Gedung Kantor atau Bangunan Lainnya	Jumlah Unit Sarana dan Prasarana Gedung Kantor atau Bangunan Lainnya yang Disediakan	10	75.000.000									0	-	0	0	
27		040201208	Penyediaan Jasa Penunjang Urusan Pemerintahan Daerah	Persentase terlaksananya jasa penunjang urusan Pemerintah Daerah (Dengan Satuan:%)	100	948.335.792	25	166.870.355		0		0		0	25	166.870.355	25	18	Sub Bagian Umum dan Kepegawaian
28		040201208002	Penyediaan Jasa Surat Menyurat	Jumlah Laporan Penyediaan Jasa Surat Menyurat (Dengan Satuan:Laporan)	1	10.000.000									0	-	0	0	Sub Bagian Umum dan Kepegawaian
28		040201208002	Penyediaan Jasa Komunikasi, Sumber Daya Air dan Listrik	Jumlah Laporan Penyediaan Jasa Komunikasi, Sumber Daya Air dan Listrik yang Disediakan (Dengan Satuan:Laporan)	1	210.000.000	1	44.026.339							1	44.026.339	100	21	Sub Bagian Umum dan Kepegawaian
29		040201208003	Penyediaan Jasa P e r a l a t a n d a n Perlengkapan Kantor	Jumlah Laporan Penyediaan Jasa Peralatan dan Perlengkapan Kantor yang Disediakan (Dengan Satuan:Laporan)	1	100.000.000									0	-	0	0	Sub Bagian Umum dan Kepegawaian
30		040201208004	Penyediaan Jasa Pelayanan Umum Kantor	Jumlah Laporan Penyediaan Jasa Pelayanan Umum Kantor yang Disediakan (Dengan Satuan:Laporan)	1	628.335.792	1	122.844.016							1	122.844.016	100	20	Sub Bagian Umum dan Kepegawaian
31		040201209	Pemeliharaan Barang Milik Daerah Penunjang Urusan Pemerintahan Daerah	Persentase barang milik perangkat daerah dalam kondisi baik (Dengan Satuan:%)	100	398.625.176	25	56.961.696		0		0		0	25	56.961.696	25	14	Sub Bagian Umum dan Kepegawaian

32		040201209001	Penyediaan Jasa Pemeliharaan, Biaya Pemeliharaan, dan Pajak Kendaraan Perorangan Dinas atau Kendaraan Dinas Jabatan	Jumlah Kendaraan Perorangan Dinas atau Kendaraan Dinas Jabatan yang Dipelihara dan dibayarkan Pajaknya (Dengan Satuan:Unit)	2	69.501.696	2	4.488.616							2	4.488.616	100	6	Sub Bagian Umum dan Kepegawaian
33		040201209002	Penyediaan Jasa Pemeliharaan, Biaya Pemeliharaan, Pajak dan Perizinan Kendaraan Dinas Operasional atau Lapangan	Jumlah Kendaraan Dinas Operasional atau Lapangan yang Dipelihara dan dibayarkan Pajak dan Perizinannya (Dengan Satuan:Unit)	15	229.148.480	15	52.473.080							15	52.473.080	100	23	Sub Bagian Umum dan Kepegawaian
34		040201209009	Pemeliharaan Peralatan dan Mesin Lainnya	Jumlah Peralatan dan Mesin Lainnya yang Dipelihara	2	49.975.000									0	-	0	0	Sub Bagian Umum dan Kepegawaian
		040201209009	Pemeliharaan/Rehabilitasi Gedung Kantor dan Bangunan Lainnya	Jumlah Gedung Kantor dan Bangunan Lainnya yang Dipelihara/Direhabilitasi (Dengan Satuan:Unit)	2	0									0	-	0	#DIV/0!	
			Pemeliharaan/Rehabilitasi Sarana dan Prasarana Pendukung Gedung Kantor atau Bangunan Lainnya	Jumlah Sarana dan Prasarana Pendukung Gedung Kantor atau Bangunan Lainnya yang Dipelihara/Direhabilitasi	2	50.000.000									0	-	0	0	
35		040201215	Layanan Keuangan dan Kesejahteraan DPRD	Persentase Laporan Layanan Keuangan dan Kesejahteraan DPRD (Dengan Satuan:%)	100	15.222.645.350	25	3.849.807.195		0		0		0	25	3.849.807.195	25	25	Sub Bagian Perundang-undangan dan JDIH
36		040201215001	Penyelenggaraan Administrasi Keuangan DPRD	Jumlah Anggota DPRD yang Menerima Hak Keuangan DPRD (Dengan Satuan:Orang/Bulan)	30	14.877.645.350	30	3.849.807.195							30	3.849.807.195	100	26	Sub Bagian Perbendaharaan dan Pembukuan
37		040201215002	Penyediaan Pakaian Dinas dan Atribut DPRD	Jumlah Paket Pakaian Dinas dan Atribut DPRD yang Disediakan (Dengan Satuan:Paket)	1	295.000.000									0	-	0	0	Sub Bagian Umum dan Kepegawaian
38		040201215003	Pelaksanaan Medical Check Up DPRD	Jumlah Orang yang Mengikuti Medical Check Up DPRD (Dengan Satuan:Orang)	30	50.000.000									0	-	0	0	Sub Bagian Umum dan Kepegawaian
39		040201216	Layanan Administrasi DPRD	Persentase Laporan Layanan Administrasi DPRD (Dengan Satuan:%)	100	1.301.139.536	25	140.479.864		0		0		0	25	140.479.864	25	11	Sub Bagian Persidangan dan Risalah
40		040201216002	Fasilitasi Fraksi DPRD	Jumlah Laporan Hasil Fasilitasi Fraksi DPRD (Dengan Satuan:Laporan)	2	1.001.139.536	2	140.479.864							2	140.479.864	100	14	Sub Bagian Persidangan dan Risalah
41		040201216003	Fasilitasi Rapat Koordinasi dan Konsultasi DPRD	Jumlah Laporan Hasil Fasilitasi Rapat Koordinasi dan Konsultasi DPRD (Dengan Satuan:Laporan)	3	300.000.000									0	-	0	0	Sub Bagian Persidangan dan Risalah
RATA-RATA CAPAIAN KINERJA (%)																	**50,000**	**22,244**	
PREDIKAT KINERJA																			
42	-	**040202**	**PROGRAM DUKUNGAN PELAKSANAAN TUGAS DAN FUNGSI DPRD**	**Persentase keterpenuhan layanan terhadap pelaksanaan tugas anggota DPRD dalam fungsi pengawasan, penganggaran dan pembentukan perda (Dengan Satuan:%)**	**100**	**30.574.133.448**		**6.524.423.229**		**0**		**0**		**0**	**0**	**6.524.423.229**	**0**	**21**	**Bagian Persidangan, Perundang-undangan dan JDIH**
43		040202201	Pembentukan Peraturan Daerah dan Peraturan DPRD	Tersusunnya Peraturan Daerah dan Peraturan DPRD (Dengan Satuan:Perda/Peraturan DPRD)	20	7.659.720.148	3	697.905.873		0		0		0	3	697.905.873	15	9	Sub Bagian Perundang-undangan dan JDIH
44		040202201001	Penyusunan dan Pembahasan Program Pembentukan Peraturan Daerah	Jumlah Dokumen Hasil Penyusunan dan Pembahasan Program Pembentukan Peraturan Daerah (Dengan Satuan:Dokumen)	4	0									0	-	0	#DIV/0!	Sub Bagian Perundang-undangan dan JDIH
45		040202201002	Pembahasan Rancangan Perda	Jumlah Dokumen Hasil Pembahasan Rancangan Peraturan Daerah (Dengan Satuan:Dokumen)	15	7.659.720.148	2	697.905.873							2	697.905.873	13	9	Sub Bagian Perundang-undangan dan JDIH

46		040202201003	Penyelenggaraan Kajian Perundang-Undangan	Jumlah Dokumen Kajian Perundang-Undangan (Dengan Satuan:Dokumen)	1	0									0	-	0	#DIV/0!	Sub Bagian Perundang-undangan dan JDIH
47		040202201005	Penyusunan Tata Tertib DPRD	Jumlah Dokumen Tata Tertib DPRD yang Disusun (Dengan Satuan:Dokumen)	1										0	-	0	#DIV/0!	Sub Bagian Perundang-undangan dan JDIH
48		040202204	Peningkatan Kapasitas DPRD	Persentase terlaksananya Peningkatan Kapasitas DPRD (Dengan Satuan:%)	100	6.021.769.376	25	517.404.370		0		0		0	25	517.404.370	25	9	Sub Bagian Umum dan Kepegawaian
49		040202204001	Orientasi DPRD	Jumlah Dokumen Hasil Penyelenggaraan Orientasi D P R D (D e n g a n Satuan:Dokumen)	1	0									0	-	0	#DIV/0!	Sub Bagian Perundang-undangan dan JDIH
50		040202204002	Pendalaman Tugas DPRD	Jumlah Dokumen Hasil Pendalaman Tugas DPRD (Dengan Satuan:Dokumen)	6	4.150.000.000	2	278.311.186							2	278.311.186	33	7	Sub Bagian Umum dan Kepegawaian
51		040202204004	Penyediaan Kelompok Pakar dan Tim Ahli	Jumlah Orang dalam Kelompok Pakar dan Tim Ahli (Dengan Satuan:Orang)	19	1.434.559.104	19	169.357.672							19	169.357.672	100	12	Sub Bagian Perundang-undangan dan JDIH
52		040202204005	Penyediaan Tenaga Ahli Fraksi	Jumlah Tenaga Ahli Fraksi (Dengan Satuan:Orang)	7	418.413.072	7	69.735.512							7	69.735.512	100	17	Sub Bagian Perundang-undangan dan JDIH
53		040202204008	P u b l i k a s i d a n Dokumentasi DPRD	Jumlah Dokumen Publikasi dan Dokumentasi DPRD (Dengan Satuan:Dokumen)	2	18.797.200									0	-	0	0	Sub Bagian Perundang-undangan dan JDIH
54		040202205	Penyerapan dan Penghimpunan Aspirasi Masyarakat	Persentase tersusunnya laporan Penyerapan dan penghimpunan aspirasi masyarakat (Dengan Satuan:%)	100	127.435.000	25	0		0		0		0	25	-	25	0	Sub Bagian Perundang-undangan dan JDIH
55		040202205002	Penyusunan Pokok-Pokok Pikiran DPRD	Jumlah Dokumen Pokok-Pokok Pikiran DPRD yang Disusun (Dengan Satuan:Dokumen)	1	1.200.000									0	-	0	0	Sub Bagian Perundang-undangan dan JDIH
56		040202205003	Pelaksanaan Reses	Jumah Dokumen Hasil Pelaksanaan Reses (Dengan Satuan:Dokumen)	3	126.235.000									0	-	0	0	Sub Bagian Perundang-undangan dan JDIH
57		040202207	Pembahasan Kerja Sama Daerah	Persentase Laporan Pembahasan Kerjasama Daerah (Dengan Satuan:%)	100	1.994.648.016	25	371.673.568		0		0		0	25	371.673.568	25	19	Sub Bagian Umum dan Kepegawaian
58		040202207002	Penyusunan Bahan Komunikasi dan Publikasi	Jumlah Dokumen Bahan Komunikasi dan Publikasi yang D i s u s u n (D e n g a n Satuan:Dokumen)	3	1.994.648.016	3	371.673.568							3	371.673.568	100	19	Sub Bagian Umum dan Kepegawaian
59		040202208	Fasilitasi Tugas DPRD	Persentase Laporan Fasilitasi Tugas DPRD (Dengan Satuan:%)	100	14.770.560.908	25	4.937.439.418		0		0		0	25	4.937.439.418	25	33	Sub Bagian Perundang-undangan dan JDIH
60		040202208001	Koordinasi dan Konsultasi Pelaksanaan Tugas DPRD	Jumlah Dokumen Hasil Koordinasi dan Konsultasi Pelaksanaan Tugas DPRD (Dengan Satuan:Dokumen)	92	13.932.779.852	23	4.777.945.090							23	4.777.945.090	25	34	Sub Bagian Perundang-undangan dan JDIH
61		040202208002	Penyusunan Laporan Kinerja DPRD	Jumlah Laporan Fraksi, Alat Kelengkapan dan Kinerja DPRD yang Disusun (Dengan Satuan:Laporan)	1	837.781.056	1	159.494.328							1	159.494.328	100	19	Sub Bagian Perundang-undangan dan JDIH
RATA-RATA CAPAIAN KINERJA (%)																	**0,000**	**21,340**	
PREDIKAT KINERJA																			
RATA-RATA CAPAIAN KINERJA DAN ANGGARAN SEMUA PROGRAM SEKRETARIAT DPRD (%)																	**25,000**	**21,792**	
PREDIKAT KINERJA																			
RATA-RATA CAPAIAN KINERJA DAN ANGGARAN UNSUR PENDUKUNG URUSAN PEMERINTAHAN (%)																	**20,833**	**16,350**	
PREDIKAT KINERJA																			
UNSUR PENUNJANG URUSAN PEMERINTAHAN																			
PERENCANAAN																			

Badan Perencanaan Pembangunan, Riset, dan Inovasi Daerah

1	**-**	**050101**	**PROGRAM PENUNJANG URUSAN PEMERINTAHAN DAERAH KABUPATEN/KOTA**	**Nilai SAKIP Perangkat Daerah (Dengan Satuan:Nilai)**	**78,5**	**6.638.652.256**		**1.220.343.257**		**0**		**0**		**0**	**0**	**1220343257**	**0**	**18**	**SEKRETARIS (BAPPERIDA)**
				Indeks Kepuasan Pelayanan Internal Perangkat Daerah (Dengan Satuan:Nilai)	**90**		**25**								**25**		**28**		**SEKRETARIS (BAPPERIDA)**
2		050101202	Administrasi Keuangan Perangkat Daerah	Persentase tersusunnya laporan keuangan perangkat sesuai SAP (Dengan Satuan:%)	100	4.234.484.924		1.140.425.401		0		0		0	0	1140425401	0	27	KASSUBAG PEP DAN KEUANGAN
3		050101202001	Penyediaan Gaji dan Tunjangan ASN	Jumlah Orang yang Menerima Gaji dan Tunjangan ASN (Dengan Satuan:Orang/bulan)	34	4.234.484.924	34	1.140.425.401							34	1140425401	100	27	KASSUBAG PEP DAN KEUANGAN
5		050101205	Administrasi Kepegawaian Perangkat Daerah	Persentase penurunan pelanggaran disiplin pegawai perangkat daerah (Dengan Satuan:%)	-37,5	150.000.000		0		0		0		0	0	0	0	0	KASSUBAG UMUM DAN KEPEGAWAIAN
6			Pengadaan Pakaian Dinas beserta Atribut Kelengkapannya	Jumlah Paket Pakaian Dinas beserta Atribut Kelengkapan	1	0													KASSUBAG UMUM DAN KEPEGAWAIAN
6		050101205009	Pendidikan dan Pelatihan Pegawai Berdasarkan Tugas dan Fungsi	Jumlah Pegawai Berdasarkan Tugas dan Fungsi yang Mengikuti Pendidikan dan Pelatihan (Dengan Satuan:Orang)	15	150.000.000									0	0	0	0	KASSUBAG UMUM DAN KEPEGAWAIAN
7		050101206	Administrasi Umum Perangkat Daerah	Persentase pelaksanaan administrasi umum perangkat daerah (Dengan Satuan:%)	100	524.551.500		0		0		0		0	0	0	0	0	KASSUBAG UMUM DAN KEPEGAWAIAN
8		050101206001	Penyediaan Komponen Instalasi Listrik/Penerangan Bangunan Kantor	Jumlah Paket Komponen Instalasi Listrik/Penerangan Bangunan Kantor yang Disediakan (Dengan Satuan:Paket)	1	12.066.500									0	0	0	0	KASSUBAG UMUM DAN KEPEGAWAIAN
9		050101206002	Penyediaan Peralatan dan Perlengkapan Kantor	Jumlah Paket Peralatan dan Perlengkapan Kantor yang Disediakan (Dengan Satuan:Paket)	1	110.020.000									0	0	0	0	KASSUBAG UMUM DAN KEPEGAWAIAN
10		050101206003	Penyediaan Peralatan Rumah Tangga	Jumlah Paket Peralatan Rumah Tangga yang Disediakan (Dengan Satuan:Paket)	1	1.940.000									0	0	0	0	KASSUBAG UMUM DAN KEPEGAWAIAN
11		050101206005	Penyediaan Barang Cetakan dan Penggandaan	Jumlah Paket Barang Cetakan dan Penggandaan yang Disediakan (Dengan Satuan:Paket)	1	100.525.000									0	0	0	0	KASSUBAG UMUM DAN KEPEGAWAIAN
12		050101206009	Penyelenggaraan Rapat Koordinasi dan Konsultasi SKPD	Jumlah Laporan Penyelenggaraan Rapat Koordinasi dan Konsultasi SKPD (Dengan Satuan:Laporan)	4	300.000.000									0	0	0	0	KASSUBAG UMUM DAN KEPEGAWAIAN
13			Pengadaan Barang Milik Daerah Penunjang Urusan Pemerintah Daerah	Persentase pengadaan barang milik perangkat daerah (Dengan Satuan:%)	100	0		0		0		0		0					KASSUBAG UMUM DAN KEPEGAWAIAN

14			Pengadaan Kendaraan Dinas Operasional atau Lapangan	Jumlah Unit Kendaraan Dinas Operasional atau Lapangan yang Disediakan (Dengan Satuan:unit)	1	0													KASSUBAG UMUM DAN KEPEGAWAIAN
13		050101208	Penyediaan Jasa Penunjang Urusan Pemerintahan Daerah	P e r s e n t a s e terlaksananya Jasa Penunjang Urusan Pemerintahan Daerah (Dengan Satuan:%)	100	667.785.832		79.917.856		0		0		0	0	79917856	0	12	KASSUBAG UMUM DAN KEPEGAWAIAN
14		050101208001	Penyediaan Jasa Surat Menyurat	Jumlah Laporan Penyediaan Jasa Surat Menyurat (Dengan Satuan:Laporan)	4	5.000.000									0	0	0	0	KASSUBAG UMUM DAN KEPEGAWAIAN
15		050101208002	Penyediaan Jasa Komunikasi, Sumber Daya Air dan Listrik	Jumlah Laporan Penyediaan Jasa Komunikasi, Sumber Daya Air dan Listrik yang Disediakan (D e n g a n Satuan:Laporan)	4	147.100.000									0	0	0	0	KASSUBAG UMUM DAN KEPEGAWAIAN
16		050101208003	Penyediaan Jasa P e r a l a t a n d a n Perlengkapan Kantor	Jumlah Laporan Penyediaan Jasa Peralatan dan Perlengkapan Kantor yang Disediakan (D e n g a n Satuan:Laporan)	4	82.790.000									0	0	0	0	KASSUBAG UMUM DAN KEPEGAWAIAN
17		050101208004	Penyediaan Jasa Pelayanan Umum Kantor	Jumlah Laporan Penyediaan Jasa Pelayanan Umum Kantor yang Disediakan (D e n g a n Satuan:Laporan)	4	432.895.832	4	79.917.856							4	79917856	100	18	KASSUBAG UMUM DAN KEPEGAWAIAN
18		050101209	Pemeliharaan Barang Milik Daerah Penunjang Urusan Pemerintahan Daerah	Persentase barang milik perangkat daerah dalam kondisi baik (Dengan Satuan:%)	100	1.061.830.000		0		0		0		0	0	0	0	0	KASSUBAG UMUM DAN KEPEGAWAIAN
19		050101209001	Penyediaan Jasa Pemeliharaan, Biaya Pemeliharaan, dan Pajak Kendaraan Perorangan Dinas atau Kendaraan Dinas Jabatan	Jumlah Kendaraan Perorangan Dinas atau Kendaraan Dinas Jabatan yang Dipelihara dan dibayarkan Pajaknya (Dengan Satuan:Unit)	5	61.830.000									0	0	0	0	KASSUBAG UMUM DAN KEPEGAWAIAN
20		050101209009	Pemeliharaan/Rehabilitasi Gedung Kantor dan Bangunan Lainnya	Jumlah Gedung Kantor dan Bangunan Lainnya y a n g Dipelihara/Direhabilitasi (Dengan Satuan:Unit)	2	1.000.000.000									0	0	0	0	KASSUBAG UMUM DAN KEPEGAWAIAN
												RATA-RATA CAPAIAN KINERJA (%)					**13,889**	**18,382**	
												PREDIKAT KINERJA							
21	-	**050102**	**P R O G R A M P E R E N C A N A A N , PENGENDALIAN DAN E V A L U A S I P E M B A N G U N A N DAERAH**	**P e r s e n t a s e konsistensi program RKPD dengan APBD (Dengan Satuan:%)**	**100**	**537.451.872**		**37.150.312**		**0**		**0**		**0**	**0**	**37150312**	**0**	**7**	**B I D A N G P E R E N C A N A A N , PENGENDALIAN DAN E V A L U A S I P E M B A N G U N A N DAERAH**
22		050102201	Penyusunan Perencanaan dan Pendanaan	P e r s e n t a s e penyelesaian dokumen p e r e n c a n a a n pembangunan daerah yang tepat waktu (Dengan Satuan:%)	100	294.665.088		15.385.848		0		0		0	0	15385848	0	5	SUB KOORDINATOR PERENCANAAN DAN PENDANAAN
23		050102201001	Analisis Kondisi Daerah, Permasalahan, dan Isu Strategis Pembangunan Daerah	Jumlah Dokumen Rancangan Awal RPJMD/RKPD (Sesuai Kebutuhan Jika RPJMD Maka Rancangan Teknokratik) (Dengan Satuan:Dokumen)	2	0													SUB KOORDINATOR PERENCANAAN DAN PENDANAAN

24		050102201005	Pelaksanaan Musrenbang Kabupaten/Kota	Jumlah Berita Acara Musrenbang Kabupaten/Kota (Dengan Satuan:Berita Acara)	2	41.650.000									0	0	0	0	SUB KOORDINATOR PERENCANAAN DAN PENDANAAN
25		050102201007	Koordinasi Penyusunan dan Penetapan Dokumen Perencanaan Pembangunan Daerah Kabupaten/Kota	Jumlah Dokumen Perencanaan Pembangunan Daerah Kabupaten/Kota yang Ditetapkan (RPJPD/RPJMD/RKPD) (Dengan Satuan:Dokumen)	3	253.015.088	3	15.385.848							3	15385848	100	6	SUB KOORDINATOR PERENCANAAN DAN PENDANAAN
26		050102202	Analisis Data dan Informasi Pemerintahan Daerah Bidang Perencanaan Pembangunan Daerah	Persentase data dan informasi pemerintahan daerah bidang perencanaan pembangunan daerah yang dapat diakses (Dengan Satuan:%)	65	110.715.088		15.135.848		0		0		0	0	15135848	0	14	SUB KOORDINATOR DATA DAN INFORMASI
27		050102202002	Pembinaan dan Pemanfaatan Data dan Informasi Perencanaan Pembangunan Perangkat Daerah	Jumlah Orang yang Dibina dalam Pemanfaatan Data dan Informasi (Dengan Satuan:Orang)	80	110.715.088	80	15.135.848							80	15135848	100	14	SUB KOORDINATOR DATA DAN INFORMASI
28		050102203	Pengendalian, Evaluasi dan Pelaporan Bidang Perencanaan Pembangunan Daerah	Persentase rekomendasi hasil pengendalian dan evaluasi yang ditindaklanjuti (Dengan Satuan:%)	70	132.071.696		6.628.616		0		0		0	0	6628616	0	5	SUB KOORDINATOR PENGENDALIAN, EVALUASI DAN PELAPORAN
29		050102203001	Koordinasi Pengendalian Perencanaan dan Pelaksanaan Pembangunan Daerah di Kabupaten/Kota	Jumlah Laporan Hasil Pengendalian Perencanaan dan Pelaksanaan Pembangunan (Dengan Satuan:Laporan)	3	0													SUB KOORDINATOR PENGENDALIAN, EVALUASI DAN PELAPORAN
30		050102203003	Monitoring, Evaluasi dan Penyusunan Laporan Berkala Pelaksanaan Pembangunan Daerah	Jumlah Laporan Hasil Evaluasi Kinerja Pembangunan Daerah (Dengan Satuan:Laporan)	9	132.071.696	9	6.628.616							9	6628616	100	5	SUB KOORDINATOR PENGENDALIAN, EVALUASI DAN PELAPORAN
RATA-RATA CAPAIAN KINERJA (%)																	**0,000**	**6,912**	
PREDIKAT KINERJA																			
31	-	**050103**	**PROGRAM KOORDINASI DAN SINKRONISASI PERENCANAAN PEMBANGUNAN DAERAH**	**Persentase Dokumen Perencanaan Tahunan Perangkat Daerah dengan Kualitas Baik (Dengan Satuan:%)**	**95**	**642.935.176**		**29.771.696**		**0**		**0**		**0**	**0**	**29771696**	**0**	**5**	**BIDANG PEMERINTAHAN, PEMBANGUNAN MANUSIA , PEREKONOMIAN DAN INFRASTRUKTUR**
				Persentase usulan masyarakat dan DPRD dalam Musrenbang dan Pokir yang terakomodir dalam dokumen perencanaan (Dengan Satuan:%)	**72**										**0**		**0**		**BIDANG PEMERINTAHAN, PEMBANGUNAN MANUSIA , PEREKONOMIAN DAN INFRASTRUKTUR**
32		050103201	Koordinasi Perencanaan Bidang Pemerintahan dan Pembangunan Manusia	Persentase Dokumen Perencanaan Perangkat Daerah bidang pemerintahan dan pembangunan manusia dengan Kualitas Baik (Dengan Satuan:%)	100	259.015.088		14.135.848		0		0		0	0	14135848	0	5	SUB KOORDINATOR PEMERINTAHAN DAN PEMBANGUNAN MANUSIA

				Presentase usulan masyarakat bidang pemerintahan dan pembangunan manusia dalam musrenbang yang terakomodir dalam dokumen perencanaan (Dengan Satuan:%)	5										0		0		SUB KOORDINATOR PEMERINTAHAN DAN P E M B A N G U N A N MANUSIA
33		050103201001	Koordinasi Penyusunan Dokumen Perencanaan Pembangunan Daerah Bidang Pemerintahan (RPJPD, RPJMD dan RKPD)	Jumlah Dokumen P e r e n c a n a a n Pembangunan Daerah Bidang Pemerintahan (RPJPD, RPJMD dan RKPD) (Dengan Satuan:Dokumen)	1	76.565.088	1	14.135.848							1	14135848	100	18	SUB KOORDINATOR PEMERINTAHAN DAN P E M B A N G U N A N MANUSIA
34		050103201002	Asistensi Penyusunan Dokumen Perencanaan Pembangunan Perangkat Daerah Bidang Pemerintahan	Jumlah Laporan Hasil Asistensi Penyusunan Dokumen Perencanaan Pembangunan Perangkat Daerah Bidang Pemerintahan (D e n g a n Satuan:laporan)	14	118.650.000									0	0	0	0	SUB KOORDINATOR PEMERINTAHAN DAN P E M B A N G U N A N MANUSIA
35		050103201003	Pelaksanaan Monitoring dan Evaluasi Penyusunan Dokumen Perencanaan Pembangunan Perangkat Daerah Bidang Pemerintahan	Jumlah Laporan Monitoring dan Evaluasi Penyusunan Dokumen P e r e n c a n a a n P e m b a n g u n a n Perangkat Daerah Bidang Pemerintahan (D e n g a n Satuan:Laporan)	4	7.600.000									0	0	0	0	SUB KOORDINATOR PERENCANAAN DAN PENDANAAN
36		050103201008	Koordinasi Pelaksanaan Sinergitas dan Harmonisasi Perencanaan Pembangunan Daerah Bidang Pembangunan Manusia	Jumlah Laporan Hasil S i n k r o n i s a s i Renstra/Renja dengan RKPD/RPJMD pada Bidang Pembangunan Manusia (Dengan Satuan:Laporan)	2	56.200.000									0	0	0	0	SUB KOORDINATOR PEMERINTAHAN DAN P E M B A N G U N A N MANUSIA
37		050103202	Koordinasi Perencanaan Bidang Perekonomian dan SDA (Sumber Daya Alam)	Persentase Dokumen Perencanaan Perangkat Daerah bidang perekonomian dan SDA dengan Kualitas Baik (Dengan Satuan:%)	100	177.416.696		5.378.616		0		0		0	0	5378616	0	3	SUB KOORDINATOR PEREKONOMIAN DAN SUMBER DAYA ALAM
				Presentase usulan masyarakat bidang perekonomian dan SDA dalam musrenbang yang terakomodir dalam dokumen perencanaan (Dengan Satuan:%)	7										0		0		SUB KOORDINATOR PEREKONOMIAN DAN SUMBER DAYA ALAM
38		050103202001	Koordinasi Penyusunan Dokumen Perencanaan Pembangunan Daerah Bidang Perekonomian (RPJPD, RPJMD dan RKPD)	Jumlah Dokumen P e r e n c a n a a n Pembangunan Daerah Bidang Perekonomian yang Dikoordinir Penyusunannya (RPJPD. RPJMD dan RKPD) (D e n g a n Satuan:Dokumen)	1	55.971.696	1	5.378.616							1	5378616	100	10	SUB KOORDINATOR PEREKONOMIAN DAN SUMBER DAYA ALAM
39		050103202002	Asistensi Penyusunan Dokumen Perencanaan Pembangunan Perangkat Daerah Bidang Perekonomian	Jumlah Laporan Hasil Asistensi Penyusunan Dokumen Perencanaan Pembangunan Perangkat Daerah Bidang Perekonomian(Dengan Satuan:laporan)	7	65.400.000									0	0	0	0	SUB KOORDINATOR PEREKONOMIAN DAN SUMBER DAYA ALAM

40		050103202003	Pelaksanaan Monitoring dan Evaluasi Penyusunan Dokumen Perencanaan Pembangunan Perangkat Daerah Bidang Perekonomian	Jumlah Perangkat D a e r a h y a n g M e n d a p a t k a n Monitoring dan Evaluasi dalam Penyusunan Renstra/Renja Bidang Perekonomian (Dengan Satuan: laporan)	7	4.845.000									0	0	0	0	SUB KOORDINATOR PEREKONOMIAN DAN SUMBER DAYA ALAM
41		050103202004	Koordinasi Pelaksanaan Sinergitas dan Harmonisasi Perencanaan Pembangunan Daerah Bidang Perekonomian	Jumlah Laporan Hasil S i n k r o n i s a s i Renstra/Renja dengan RKPD/RPJMD pada Bidang Perekonomian (D e n g a n Satuan:Laporan)	1	24.700.000									0	0	0	0	SUB KOORDINATOR PEREKONOMIAN DAN SUMBER DAYA ALAM
42		050103202008	Koordinasi Pelaksanaan Sinergitas dan Harmonisasi Perencanaan Pembangunan Daerah Bidang SDA	Jumlah Laporan Hasil S i n k r o n i s a s i Renstra/Renja dengan RKPD/RPJMD pada Bidang SDA (Dengan Satuan:Laporan)	1	26.500.000									0	0	0	0	SUB KOORDINATOR PEREKONOMIAN DAN SUMBER DAYA ALAM
43		050103203	Koordinasi Perencanaan Bidang Infrastruktur dan Kewilayahan	Persentase Dokumen Perencanaan Perangkat Daerah bidang infrastruktur dan kewilayahan dengan Kualitas Baik (Dengan Satuan:%)	100	206.503.392		10.257.232		0		0		0	0	10257232	0	5	SUB KOORDINATOR INFRASTRUKTUR DAN KEWILAYAHAN
				Presentase usulan masyarakat bidang infrastruktur dan kewilayahan dalam musrenbang yang terakomodir dalam dokumen perencanaan (Dengan Satuan:%)	17,5										0		0		SUB KOORDINATOR INFRASTRUKTUR DAN KEWILAYAHAN
44			Koordinasi Penyusunan Dokumen Perencanaan Pembangunan Daerah Bidang Infrastruktur (RPJPD, RPJMD dan RKPD)	Jumlah Dokumen Perencanaan Pembangunan Daerah Bidang Infrastruktur yang Dikoordinir Penyusunannya (RPJPD. RPJMD dan RKPD) (Dengan Satuan: dokumen)	1	0													SUB KOORDINATOR INFRASTRUKTUR DAN KEWILAYAHAN
44		050103203002	Asistensi Penyusunan Dokumen Perencanaan Pembangunan Perangkat Daerah Bidang Infrastruktur	Jumlah Laporan Hasil Asistensi Penyusunan Dokumen Perencanaan Pembangunan Perangkat Daerah Bidang Infrastruktur (Dengan Satuan:laporan)	12	58.950.000									0	0	0	0	SUB KOORDINATOR INFRASTRUKTUR DAN KEWILAYAHAN
45		050103203004	Koordinasi Pelaksanaan Sinergitas dan Harmonisasi Perencanaan Pembangunan Daerah Bidang Infrastruktur	Jumlah Laporan Hasil S i n k r o n i s a s i Renstra/Renja dengan RKPD/RPJMD pada Bidang Infrastruktur (D e n g a n Satuan:Laporan)	1	147.553.392	1	10.257.232							1	10257232	100	7	SUB KOORDINATOR INFRASTRUKTUR DAN KEWILAYAHAN
46		050103203008	Koordinasi Pelaksanaan Sinergitas dan Harmonisasi Perencanaan Pembangunan Daerah Bidang Kewilayahan	Jumlah Laporan Hasil S i n k r o n i s a s i Renstra/Renja dengan RKPD/RPJMD pada Bidang Kewilayahan (D e n g a n Satuan:Laporan)	1	0													SUB KOORDINATOR INFRASTRUKTUR DAN KEWILAYAHAN
RATA-RATA CAPAIAN KINERJA (%)																	**0,000**	**4,631**	
PREDIKAT KINERJA																			
RATA-RATA CAPAIAN KINERJA DAN ANGGARAN SEMUA PROGRAM BAPPERIDA (%)																	**4,630**	**9,975**	
PREDIKAT KINERJA																			
KEUANGAN																			

Badan Keuangan Daerah

1	**-**	**050201**	**PROGRAM PENUNJANG U R U S A N P E M E R I N T A H A N D A E R A H KABUPATEN/KOTA**	**Nilai SAKIP Perangkat D a e r a h (D e n g a n Satuan:Nilai)**	**75**	**39.758.444.145**	**75**	**6.346.114.078**		**0**		**0**		**0**	**75**	**6346114078**	**100**	**16**	**Sekretariat**
				Indeks Kepuasan Pelayanan Internal Perangkat Daerah (Dengan Satuan:Nilai)	**78**										**0**		**0**		**Sekretariat**
5		050201202	Administrasi Keuangan Perangkat Daerah	Persentase Tersusunnya Laporan Keuangan Perangakat sesuai SAP (Dengan Satuan:%)	100	36.552.271.225	25	6.026.650.306		0		0		0	25	6026650306	25	16	Sekretaris
6		050201202001	Penyediaan Gaji dan Tunjangan ASN	Jumlah Orang yang Menerima Gaji dan Tunjangan ASN (Dengan Satuan:Orang/bulan)	76	36.482.727.833	76	6.013.393.074							76	6013393074	100	16	Sub Bagian Keuangan
7		050201202002	Penyediaan Administrasi Pelaksanaan Tugas ASN	Jumlah Dokumen Hasil Penyediaan Administrasi Pelaksanaan Tugas ASN (Dengan Satuan:Dokumen)	12	69.543.392	3	13.257.232							3	13257232	25	19	Sub Bagian Keuangan
11		050201203	Administrasi Barang Milik Daerah pada Perangkat Daerah	Persentase Barang Milik Perangkat Daerah yang Ditata dan Diinventarisir (Dengan Satuan:%)	100	48.543.392	25	5.378.616		0		0		0	25	5378616	25	11	Sekretaris
12		050201203006	Penatausahaan Barang Milik Daerah pada SKPD	Jumlah Laporan Penatausahaan Barang Milik Daerah pada SKPD (Dengan Satuan:Laporan)	12	48.543.392	3	5.378.616							3	5378616	25	11	Sub Bagian Umum dan Kepegawaian
13		050201205	A d m i n i s t r a s i Kepegawaian Perangkat Daerah	Persentase Penurunan Tingkat Pelanggaran Disiplin ASN (Dengan Satuan:%)	0,3	130.358.480	0	25.893.080		0		0		0	0	25893080	100	20	Sub Bagian Umum dan Kepegawaian
14		050201205003	Pendataan dan Pengolahan Administrasi Kepegawaian	Jumlah Dokumen Pendataan dan Pengolahan Administrasi Kepegawaian (Dengan Satuan:Dokumen)	12	130.358.480	3	25.893.080							3	25893080	25	20	Sub Bagian Umum dan Kepegawaian
16		050201206	Administrasi Umum Perangkat Daerah	Persentase Pelaksanaan Administrasi Umum Perangkat Daerah (Dengan Satuan:%)	100	1.304.551.392	25	76.048.106		0		0		0	25	76048106	25	6	Sub Bagian Umum dan Kepegawaian
17		050201206001	Penyediaan Komponen I n s t a l a s i Listrik/Penerangan Bangunan Kantor	Jumlah Paket Komponen Instalasi Listrik/Penerangan Bangunan Kantor yang Disediakan (Dengan Satuan:Paket)	1	18.277.500									0	0	0	0	Sub Bagian Umum dan Kepegawaian
19		050201206003	Penyediaan Peralatan Rumah Tangga	Jumlah Paket Peralatan Rumah Tangga yang Disediakan (Dengan Satuan:Paket)	1	2.555.000									0	0	0	0	Sub Bagian Umum dan Kepegawaian
20		050201206004	Penyediaan Bahan Logistik Kantor	Jumlah Paket Bahan Logistik Kantor yang Disediakan (Dengan Satuan:Paket)	3	489.271.500	3	2.120.000							3	2120000	100	0	Sub Bagian Umum dan Kepegawaian
21		050201206005	Penyediaan Barang C e t a k a n d a n Penggandaan	Jumlah Paket Barang Cetakan dan Penggandaan yang Disediakan (Dengan Satuan:Paket)	1	139.975.000									0	0	0	0	Sub Bagian Umum dan Kepegawaian
22		050201206009	Penyelenggaraan Rapat Koordinasi dan Konsultasi SKPD	J u m l a h L a p o r a n Penyelenggaraan Rapat Koordinasi dan Konsultasi SKPD (Dengan Satuan:Laporan)	40	400.000.000	10	63.170.874							10	63170874	25	16	Sub Bagian Umum dan Kepegawaian
23		050201206010	Penatausahaan Arsip Dinamis pada SKPD	J u m l a h D o k u m e n Penatausahaan Arsip Dinamis pada SKPD (Dengan Satuan:Dokumen)	12	254.472.392	3	10.757.232							3	10757232	25	4	Sub Bagian Umum dan Kepegawaian
24		050201207	Pengadaan Barang Milik Daerah Penunjang Urusan Pemerintah Daerah	Persentase Pengadaan Barang Milik Perangkat Daerah (Dengan Satuan:%)	100	25.000.000		0		0		0		0	0	0	0	0	Sub Bagian Umum dan Kepegawaian
26		050201207010	Pengadaan Sarana dan Prasarana Gedung Kantor atau Bangunan Lainnya	Jumlah Unit Sarana dan Prasarana Gedung Kantor atau Bangunan Lainnya yang Disediakan (Dengan Satuan:Unit)	1	25.000.000									0	0	0	0	Sub Bagian Umum dan Kepegawaian

27		050201208	Penyediaan Jasa Penunjang Urusan Pemerintahan Daerah	Persentase Terlaksananya Jasa Penunjang Urusan Pemerintahan Daerah (Dengan Satuan:%)	100	1.375.328.960	25	197.791.824		0		0		0	25	197791824	25	14	Sub Bagian Umum dan Kepegawaian
28		050201208001	Penyediaan Jasa Surat Menyurat	Jumlah Laporan Penyediaan Jasa Surat Menyurat (Dengan Satuan:Laporan)	12	42.543.392	3	8.757.232							3	8757232	25	21	Sub Bagian Umum dan Kepegawaian
29		050201208002	Penyediaan Jasa Komunikasi, Sumber Daya Air dan Listrik	Jumlah Laporan Penyediaan Jasa Komunikasi, Sumber Daya Air dan Listrik yang Disediakan (Dengan Satuan:Laporan)	12	685.608.000	3	70.819.192							3	70819192	25	10	Sub Bagian Umum dan Kepegawaian
30		050201208003	Penyediaan Jasa P e r a l a t a n d a n Perlengkapan Kantor	Jumlah Laporan Penyediaan Jasa Peralatan dan Perlengkapan Kantor yang Disediakan (Dengan Satuan:Laporan)	4	82.656.864									0	0	0	0	Sub Bagian Umum dan Kepegawaian
31		050201208004	Penyediaan Jasa Pelayanan Umum Kantor	Jumlah Laporan Penyediaan Jasa Pelayanan Umum Kantor yang Disediakan (Dengan Satuan:Laporan)	2	564.520.704	2	118.215.400							2	118215400	100	21	Sub Bagian Umum dan Kepegawaian
32		050201209	Pemeliharaan Barang Milik Daerah Penunjang Urusan Pemerintahan Daerah	Persentase Barang Milik Perangkat Daerah dalam Kondisi Baik (Dengan Satuan:%)	100	322.390.696	25	14.352.146		0		0		0	25	14352146	25	4	Sub Bagian Umum dan Kepegawaian
33		050201209001	Penyediaan Jasa Pemeliharaan, Biaya Pemeliharaan, dan Pajak Kendaraan Perorangan Dinas atau Kendaraan Dinas Jabatan	Jumlah Kendaraan Perorangan Dinas atau Kendaraan Dinas Jabatan yang Dipelihara dan dibayarkan Pajaknya (Dengan Satuan:Unit)	1	57.261.696	1	6.888.616							1	6888616	100	12	Sub Bagian Umum dan Kepegawaian
34		050201209002	Penyediaan Jasa Pemeliharaan, Biaya Pemeliharaan, Pajak dan Perizinan Kendaraan Dinas Operasional atau Lapangan	Jumlah Kendaraan Dinas Operasional atau Lapangan yang Dipelihara dan dibayarkan Pajak dan Perizinannya (Dengan Satuan:Unit)	65	29.500.000	65	5.463.530							65	5463530	100	19	Sub Bagian Umum dan Kepegawaian
35		050201209009	Pemeliharaan/Rehabilitasi Gedung Kantor dan Bangunan Lainnya	Jumlah Gedung Kantor dan Bangunan Lainnya yang Dipelihara/Direhabilitasi (Dengan Satuan:Unit)	1	151.129.000									0	0	0	0	Sub Bagian Umum dan Kepegawaian
36		050201209010	Pemeliharaan/Rehabilitasi Sarana dan Prasarana Gedung Kantor atau Bangunan Lainnya	Jumlah Sarana dan Prasarana Gedung Kantor atau Bangunan L a i n n y a y a n g Dipelihara/Direhabilitasi (Dengan Satuan:Unit)	8	84.500.000	2	2.000.000							2	2000000	25	2	Sub Bagian Umum dan Kepegawaian
												RATA-RATA CAPAIAN KINERJA (%)					**50,000**	**15,962**	
												PREDIKAT KINERJA							
37	**-**	**050202**	**P R O G R A M P E N G E L O L A A N KEUANGAN DAERAH**	**Persentase akses publik terhadap informasi keuangan daerah (Dengan Satuan:%)**	**100**	**12.667.665.691**	**25**	**279.287.108**		**0**		**0**		**0**	**25**	**279287108**	**25**	**2**	**B i d a n g Perbendaharaan**
				Rasio belanja pegawai di luar guru dan tenaga kesehatan (Dengan Satuan:%)	**30**										**0**		**0**		**Bidang Akuntansi dan Pelaporan**
38		050202201	Koordinasi dan Penyusunan Rencana Anggaran Daerah	Persentase Dokumen Rencana Anggaran Daerah yang Tepat Waktu (Dengan Satuan:%)	100	1.227.393.376	25	159.707.046		0		0		0	25	159707046	25	13	Kepala Bidang Anggaran
39		050202201001	Koordinasi dan Penyusunan KUA dan PPAS	Jumlah Dokumen KUA dan PPAS yang Disusun (Dengan Satuan:Dokumen)	1	102.250.000									0	0	0	0	Sub Koordinator Penyusunan Anggaran
40		050202201002	Koordinasi dan Penyusunan Perubahan KUA dan Perubahan PPAS	Jumlah Dokumen Perubahan KUA dan Perubahan PPAS yang D i s u s u n (D e n g a n Satuan:Dokumen)	1	160.765.000									0	0	0	0	Sub Koordinator Penyusunan Anggaran
41		050202201003	Koordinasi, Penyusunan dan Verifikasi RKA- SKPD	Jumlah RKA-SKPD yang Diverifikasi (Dengan Satuan:Dokumen)	33	83.170.000									0	0	0	0	Sub Koordinator Penyusunan Anggaran

42		050202201004	Koordinasi, Penyusunan dan Verifikasi Perubahan RKA-SKPD	Jumlah Perubahan RKA-SKPD yang Diverifikasi (Dengan Satuan:Dokumen)	33	71.500.000									0	0	0	0	Sub Koordinator Penyusunan Anggaran
43		050202201005	Koordinasi, Penyusunan dan Verifikasi DPA- SKPD	Jumlah DPA- SKPD yang Diverifikasi (Dengan Satuan:Dokumen)	33	74.900.000	33	13.815.150							33	13815150	100	18	Sub Koordinator Penyusunan Anggaran
44		050202201006	Koordinasi, Penyusunan dan Verifikasi Perubahan DPA-SKPD	Jumlah Perubahan DPA-SKPD yang Diverifikasi (Dengan Satuan:Dokumen)	33	18.900.000									0	0	0	0	Sub Koordinator Penyusunan Anggaran
45		050202201007	Koordinasi dan Penyusunan Peraturan Daerah tentang APBD dan Peraturan Kepala Daerah tentang Penjabaran APBD	Jumlah Peraturan Daerah tentang APBD dan Peraturan Kepala Daerah tentang Penjabaran APBD (Dengan Satuan:Dokumen)	1	208.625.000	1	12.253.000							1	12253000	100	6	Sub Koordinator Penyusunan Anggaran
46		050202201008	Koordinasi dan Penyusunan Peraturan Daerah tentang Perubahan APBD dan Peraturan Kepala Daerah tentang Penjabaran Perubahan APBD	Jumlah Peraturan Daerah tentang Perubahan APBD dan Peraturan Kepala Daerah tentang Penjabaran Perubahan A P B D (D e n g a n Satuan:Dokumen)	1	194.450.000									0	0	0	0	Sub Koordinator Penyusunan Anggaran
47		050202201009	Koordinasi dan Penyusunan Regulasi serta Kebijakan Bidang Anggaran	Jumlah Dokumen Regulasi serta Kebijakan Bidang Anggaran (Dengan Satuan:Dokumen)	3	312.833.376	3	133.638.896							3	133638896	100	43	Sub Koordinator Penyusunan Anggaran
48		050202202	Koordinasi dan P e n g e l o l a a n Perbendaharaan Daerah	Persentase Dokumen Pengelolaan Perbendaharaan Daerah yang Tepat Waktu (Dengan Satuan:%)	100	242.946.864	25	42.612.528		0		0		0	25	42612528	25	18	Kepala Bidang Perbendaharaan
49		050202202001	Koordinasi dan Pengelolaan Kas Daerah	Jumlah Dokumen Hasil Koordinasi dan Pengelolaan Kas D a e r a h (D e n g a n Satuan:Dokumen)	12	42.543.392	3	8.757.232							3	8757232	25	21	Kepala Bidang Perbendaharaan
50		050202202003	Penyiapan, Pelaksanaan Pengendalian dan Penerbitan Anggaran Kas dan SPD	Jumlah Dokumen Hasil Pengendalian dan Penerbitan Anggaran Kas dan SPD (Dengan Satuan:Dokumen)	8	27.271.696	2	5.378.616							2	5378616	25	20	Kepala Bidang Perbendaharaan
51		050202202009	Rekonsiliasi Data Penerimaan dan Pengeluaran Kas serta Pemungutan dan Pemotongan atas SP2D dengan Instansi Terkait	Jumlah Dokumen Hasil Rekonsiliasi Data Penerimaan dan Pengeluaran Kas serta Pemungutan dan Pemotongan atas SP2D dengan Instansi T e r k a i t (D e n g a n Satuan:Dokumen)	12	173.131.776	3	28.476.680							3	28476680	25	16	Kepala Bidang Perbendaharaan
52		050202203	Koordinasi dan Pelaksanaan Akuntansi dan Pelaporan Keuangan Daerah	Persentase Dokumen Akuntansi dan Pelaporan Keuangan Daerah yang Tepat Waktu (Dengan Satuan:%)	100	429.139.522	25	53.655.296		0		0		0	25	53655296	25	13	Kepala Bidang Akuntansi dan Pelaporan
53		050202203003	Koordinasi Penyusunan L a p o r a n Pertanggungjawaban Pelaksanaan APBD Bulanan, Triwulanan dan Semesteran	J u m l a h L a p o r a n P e r t a n g g u n g j a w a b a n Pelaksanaan APBD Bulanan, Triwulanan dan Semesteran (Dengan Satuan:Laporan)	3	119.421.742	3	8.962.216							3	8962216	100	8	Kepala Bidang Akuntansi dan Pelaporan
54		050202203004	Konsolidasi Laporan Keuangan SKPD, BLUD dan Laporan Keuangan Pemerintah Daerah	Jumlah Laporan Keuangan SKPD, BLUD dan Laporan Keuangan Pemerintah Daerah yang Terkonsolidasi (Dengan Satuan:Laporan)	1	9.589.300									0	0	0	0	Kepala Bidang Akuntansi dan Pelaporan
55		050202203005	Koordinasi dan Penyusunan Rancangan Peraturan Daerah t e n t a n g Pertanggungjawaban Pelaksanaan APBD Kabupaten/Kota dan Rancangan Peraturan Kepala Daerah tentang P e n j a b a r a n Pertanggungjawaban Pelaksanaan APBD Kabupaten/Kota	Jumlah Rancangan Peraturan D a e r a h t e n t a n g P e r t a n g g u n g j a w a b a n Pelaksanaan APBD Kabupaten/Kota dan Rancangan Peraturan Kepala Daerah tentang Penjabaran P e r t a n g g u n g j a w a b a n Pelaksanaan APBD Kabupaten/Kota (Dengan Satuan:Dokumen)	2	265.478.480	2	44.693.080							2	44693080	100	17	Kepala Bidang Akuntansi dan Pelaporan

56		050202203009	Penyusunan Kebijakan dan Panduan Teknis Operasional Penyelenggaraan Akuntansi Pemerintah Daerah	Jumlah Kebijakan dan Panduan Teknis Operasional Penyelenggaraan Akuntansi Pemerintah Daerah (Dengan Satuan:Dokumen)	1	34.650.000									0	0	0	0	Kepala Bidang Akuntansi dan Pelaporan
57		050202204	Penunjang Urusan Kewenangan Pengelolaan Keuangan Daerah	Persentase Terlaksananya Urusan Kewenangan Pengelolaan Keuangan Daerah (Dengan Satuan:%)	100	10.618.185.929	10	9.085.652		0		0		0	10	9085652	10	0	Kepala Bidang Anggaran
58		050202204009	Pengelolaan Dana Darurat dan Mendesak	Jumlah Laporan Hasil Pengelolaan Dana Darurat dan Mendesak (Dengan Satuan:Laporan)	1	10.618.185.929	1	9.085.652							1	9085652	100	0	Kepala Bidang Anggaran
59		050202205	Pengelolaan Data dan Implementasi Sistem Informasi Pemerintah Daerah Lingkup Keuangan Daerah	Persentase Data dan SIPD Lingkup Keuangan Daerah yang dapat Diakses (Dengan Satuan:%)	100	150.000.000	25	14.226.586		0		0		0	25	14226586	25	9	Kepala Bidang Anggaran
60		050202205002	Implementasi dan Pemeliharaan Sistem Informasi Pemerintah Daerah Bidang Keuangan Daerah	Jumlah Dokumen Hasil Implementasi dan Pemeliharaan Sistem Informasi Pemerintah Daerah Bidang Keuangan Daerah (Dengan Satuan:Dokumen)	1	150.000.000	1	14.226.586							1	14226586	100	9	Sub Koordinator Pengelolaan Teknologi Informasi Keuangan Daerah
61		050202205003	Pembinaan Sistem Informasi Pemerintah Daerah Bidang Keuangan Daerah Pemerintah Kabupaten/Kota	Jumlah Orang yang Mengikuti Pembinaan Sistem Informasi Pemerintah Daerah Bidang Keuangan Daerah Pemerintah Kabupaten/Kota (Dengan Satuan:Orang)	1	0													Sub Koordinator Pengelolaan Teknologi Informasi Keuangan Daerah
RATA-RATA CAPAIAN KINERJA (%)																	**12,500**	**2,205**	
PREDIKAT KINERJA																			
62	-	**050203**	**PROGRAM PENGELOLAAN BARANG MILIK DAERAH**	**Persentase Ketersediaan Manajemen Aset/BMD (Dengan Satuan:%)**	**100**	**793.603.744**	**25**	**121.200.624**		**0**		**0**		**0**	**25**	**121200624**	**25**	**15**	**Bidang Aset**
63		050203201	Pengelolaan Barang Milik Daerah	Persentase Dokumen Pengelolaan Barang Milik Daerah yang Tepat Waktu (Dengan Satuan:%)	100	793.603.744	25	121.200.624		0		0		0	25	121200624	25	15	Kepala Bidang Aset
64		050203201006	Inventarisasi Barang Milik Daerah	Jumlah Laporan Hasil Inventarisasi (LHI) Barang Milik Daerah (Dengan Satuan:Laporan)	34	41.000.000	34								34	0	100	0	Kepala Bidang Aset
65		050203201007	Pengamanan Barang Milik Daerah	Jumlah Laporan Hasil Pengamanan Barang Milik Daerah (Dengan Satuan:Laporan)	250	276.358.480	250	70.693.080							250	70693080	100	26	Kepala Bidang Aset
66		050203201008	Penilaian Barang Milik Daerah	Jumlah Laporan Hasil Penilaian Barang Milik Daerah dan Hasil Koordinasi Penilaian Barang Milik Daerah (Dengan Satuan:Laporan)	1	75.000.000	1	3.600.000							1	3600000	100	5	Kepala Bidang Anggaran
67		050203201010	Optimalisasi Penggunaan, Pemanfaatan, Pemindahtanganan, Pemusnahan, dan Penghapusan Barang Milik Daerah	Jumlah Dokumen Hasil Optimalisasi Penggunaan, Pemanfaatan, Pemindahtanganan, Pemusnahan, dan Penghapusan Barang Milik Daerah (Dengan Satuan:Dokumen)	20	152.086.784	20	19.514.464							20	19514464	100	13	Kepala Bidang Aset
68		050203201011	Rekonsiliasi dalam rangka Penyusunan Laporan Barang Milik Daerah	Jumlah Laporan Hasil Rekonsiliasi dalam rangka Penyusunan Laporan Barang Milik Daerah (Dengan Satuan:Laporan)	34	172.658.480	34	27.393.080							34	27393080	100	16	Kepala Bidang Aset
69		050203201013	Pembinaan Pengelolaan Barang Milik Daerah Pemerintah Kabupaten/Kota	Jumlah Orang yang Mengikuti Pembinaan Pengelolaan Barang Milik Daerah Pemerintah Kabupaten/Kota (Dengan Satuan:Orang)	200	76.500.000									0	0	0	0	Kepala Bidang Aset
RATA-RATA CAPAIAN KINERJA (%)																	**25,000**	**15,272**	

												PREDIKAT KINERJA						
70	**-**	**050204**	**P R O G R A M P E N G E L O L A A N PENDAPATAN DAERAH**	**Persentase capaian penagihan pajak daerah (Dengan Satuan:%)**	**5**	**5.239.135.104**	**1**	**730.384.392**	**0**	**0**	**0**	**0**	**1**	**730384392**	**20**	**14**	**Bidang Pendaftaran dan Penetapan Pajak Daerah**
71		050204201	Kegiatan Pengelolaan Pendapatan Daerah	Persentase Dokumen Pengelolaan Pajak Daerah yang Tepat Waktu (Dengan Satuan:%)	100	5.239.135.104	25	730.384.392	0	0	0	0	25	730384392	25	14	Kepala Bidang Pendaftaran dan Penetapan Pajak Daerah
				Persentase nilai pajak daerah tertagih (Dengan Satuan:%)	100		25						25		25		Kepala Bidang Penagihan dan Pengendalian Pajak Daerah
72		050204201002	A n a l i s a d a n Pengembangan Pajak D a e r a h , s e r t a Penyusunan Kebijakan Pajak Daerah	Jumlah Dokumen Hasil Analis Pajak Daerah serta Pengembangan Pajak Daerah dan Kebijakan Pajak Daerah (Dengan Satuan:Dokumen)	1	675.180.512	1	114.194.504					1	114194504	100	17	Kepala Bidang Pendaftaran dan Penetapan Pajak Daerah
73		050204201003	Penyuluhan dan P e n y e b a r l u a s a n Kebijakan Pajak Daerah	Jumlah Laporan Pelaksanaan P e n y u l u h a n d a n Penyebarluasan Kebijakan Pajak D a e r a h (D e n g a n Satuan:Laporan)	1	481.815.088		16.135.848					0	16135848	0	3	Kepala Bidang Pendaftaran dan Penetapan Pajak Daerah
74		050204201004	Penyediaan Sarana dan Prasarana Pengelolaan Pajak Daerah	Jumlah Sarana dan Prasarana Pengelolaan Pajak Daerah (Dengan Satuan:Unit)	1	72.000.000							0	0	0	0	Kepala Bidang Pendaftaran dan Penetapan Pajak Daerah
75		050204201005	Pendataan dan Pendaftaran Objek Pajak Daerah	Jumlah Laporan Hasil Pendataan dan Pendaftaran Objek Pajak Daerah, Subjek Pajak dan Wajib Pajak Daerah (Dengan Satuan:Laporan)	1	580.750.000	1	25.500.000					1	25500000	100	4	Kepala Bidang Pendaftaran dan Penetapan Pajak Daerah
76		050204201006	P e n g o l a h a n , Pemeliharaan, dan Pelaporan Basis Data Pajak Daerah	Jumlah Laporan Hasil Pengolahan, Pemeliharaan, dan Pelaporan Basis Data Pajak D a e r a h (D e n g a n Satuan:Laporan)	1	192.543.392	1	5.378.616					1	5378616	100	3	Kepala Bidang Pendaftaran dan Penetapan Pajak Daerah
77		050204201007	Penilaian Pajak Bumi dan Bangunan Perdesaan dan Perkotaan (PBBP2) serta Bea Perolehan Hak atas Tanah dan Bangunan (BPHTB)	Jumlah Objek Pajak yang Disesuaikan NJOP nya (Dengan Satuan:Obyek Pajak)	69.000	246.560.000	17.250	72.375.000					17250	72375000	25	29	Kepala Bidang Pendaftaran dan Penetapan Pajak Daerah
78		050204201008	Penetapan Wajib Pajak Daerah	Jumlah Dokumen Ketetapan Pajak Daerah (Dengan Satuan:Dokumen)	74.500	27.271.696							0	0	0	0	Kepala Bidang Pendaftaran dan Penetapan Pajak Daerah
79		050204201009	Pelayanan dan Konsultasi Pajak Daerah	Jumlah Layanan dan Konsultasi Pajak Daerah (Dengan Satuan:Layanan)	10	11.200.000							0	0	0	0	Kepala Bidang Pendaftaran dan Penetapan Pajak Daerah
80		050204201011	Penagihan Pajak Daerah	Jumlah Dokumen Hasil Pelaksanaan Penagihan Pajak D a e r a h (D e n g a n Satuan:Dokumen)	52.963	927.750.608	10.000	102.655.920					10000	102655920	19	11	Kepala Bidang Penagihan dan Pengendalian Pajak Daerah
81		050204201012	Penyelesaian Keberatan Pajak Daerah	Jumlah Dokumen Hasil Penyelesaian Keberatan Pajak D a e r a h (D e n g a n Satuan:Dokumen)	40	3.000.000							0	0	0	0	Kepala Bidang Penagihan dan Pengendalian Pajak Daerah
82		050204201013	P e n g e n d a l i a n , Pemeriksaan dan Pengawasan Pajak Daerah	Jumlah Dokumen Hasil Pemeriksaan serta Pengendalian dan Pengawasan Pajak Daerah (Dengan Satuan:Dokumen)	10	2.001.063.808	2	394.144.504					2	394144504	20	20	Kepala Bidang Penagihan dan Pengendalian Pajak Daerah
83		050204201014	Pembinaan dan Pengawasan Pengelolaan Pajak Daerah dan Retribusi Daerah	Jumlah Laporan Hasil Pembinaan dan Pengawasan Pengelolaan Retribusi Daerah (Dengan Satuan:Laporan)	3	20.000.000							0	0	0	0	Kepala Bidang Penagihan dan Pengendalian Pajak Daerah
												RATA-RATA CAPAIAN KINERJA (%)				**20,000**	**13,941**	
												PREDIKAT KINERJA						
												RATA-RATA CAPAIAN KINERJA DAN ANGGARAN SEMUA PROGRAM BADAN KEUANGAN DAERAH (%)				**26,875**	**11,845**	
												PREDIKAT KINERJA						

KEPEGAWAIAN

Badan Kepegawaian Pengembangan Sumber Daya Manusia

1	**-**	**050301**	**PROGRAM PENUNJANG U R U S A N P E M E R I N T A H A N D A E R A H KABUPATEN/KOTA**	**Indeks Kepuasan Pelayanan Internal Perangkat Daerah (Dengan Satuan:Nilai)**	**90**	**58.130.634.951**	**89,89**	**955.492.986**		**0**		**0**		**0**	**89,890**	**955492986,000**	**100**	**2**	**Sekertariat**
				Nilai SAKIP Perangkat D a e r a h (D e n g a n Satuan:Nilai)	**77,80**		**0**								**0,000**		**0**		**Sekertariat**
10		050301202	Administrasi Keuangan Perangkat Daerah	Persentase tersusunnya laporan keuangan perangkat daerah sesuai SAP (Dengan Satuan:%)	100	57.443.549.083	25	871.793.577		0		0		0	25	871793577	25	2	Kasubbag PEP dan Keuangan
11		050301202001	Penyediaan Gaji dan Tunjangan ASN	Jumlah Orang yang Menerima Gaji dan Tunjangan ASN (Dengan Satuan:Orang/bulan)	30	57.443.549.083	29	871.793.577							29	871793577	96,667	1,518	Kasubbag PEP dan Keuangan
10			Administrasi Kepegawaian Perangkat Daerah	Persentase penurunan tingkat pelanggaran disiplin ASN (Dengan Satuan:%)	-99	20.000.000	0	0		0		0		0	0	0	0	0	Kasubbag PEP dan Keuangan
11			Pendidikan dan Pelatihan Pegawai Berdasarkan Tugas dan Fungsi	Jumlah Pegawai Berdasarkan Tugas dan Fungsi yang Mengikuti Pendidikan dan Pelatihan	5	20.000.000	0	0							0	0	0,000	0,000	Kasubbag PEP dan Keuangan
18		050301206	Administrasi Umum Perangkat Daerah	Persentase pelaksanaan administrasi umum perangkat daerah (Dengan Satuan:%)	100	266.186.800	25	32.414.884		0		0		0	25	32414884	25	12	Kasubbag Umum dan Kepegawaian
19		050301206001	Penyediaan Komponen I n s t a l a s i Listrik/Penerangan Bangunan Kantor	Jumlah Paket Komponen Instalasi Listrik/Penerangan Bangunan Kantor yang Disediakan (Dengan Satuan:Paket)	1	7.499.000	0	0							0	0	0,000	0,000	Kasubbag Umum dan Kepegawaian
20		050301206003	Penyediaan Peralatan Rumah Tangga	Jumlah Paket Peralatan Rumah Tangga yang Disediakan (Dengan Satuan:Paket)	2	2.320.000	0	0							0	0	0,000	0,000	Kasubbag Umum dan Kepegawaian
21		050301206004	Penyediaan Bahan Logistik Kantor	Jumlah Paket Bahan Logistik Kantor yang Disediakan (Dengan Satuan:Paket)	2	63.570.000	0	0							0	0	0,000	0,000	Kasubbag Umum dan Kepegawaian
22		050301206005	Penyediaan Barang C e t a k a n d a n Penggandaan	Jumlah Paket Barang Cetakan dan Penggandaan yang Disediakan (Dengan Satuan:Paket)	1	42.797.800	0	0							0	0	0,000	0,000	Kasubbag Umum dan Kepegawaian
23		050301206009	Penyelenggaraan Rapat Koordinasi dan Konsultasi SKPD	J u m l a h L a p o r a n Penyelenggaraan Rapat Koordinasi dan Konsultasi SKPD (Dengan Satuan:Laporan)	1	150.000.000	0	32.414.884							0	32414884	0,000	21,610	Kasubbag Umum dan Kepegawaian
24			Pengadaan Barang Milik Daerah Penunjang Urusan Pemerintah Daerah	Persentase pengadaan barang milik perangkat daerah	100	6.100.000	10	0		0		0		0	10	0	10	0	Kasubbag Umum dan Kepegawaian
25			Pengadaan Peralatan dan Mesin Lainnya	Jumlah Unit Peralatan dan Mesin Lainnya yang Disediakan	1	6.100.000	0	0							0	0	0,000	0,000	Kasubbag Umum dan Kepegawaian
24		050301208	Penyediaan Jasa Penunjang Urusan Pemerintahan Daerah	Persentase terlaksananya jasa penunjang urusan pemerintahan daerah (Dengan Satuan:%)	100	288.965.676	25	40.127.509		0		0		0	25	40127509	25	14	Kasubbag Umum dan Kepegawaian
25		050301208002	Penyediaan Jasa Komunikasi, Sumber Daya Air dan Listrik	Jumlah Laporan Penyediaan Jasa Komunikasi, Sumber Daya Air dan Listrik yang Disediakan (Dengan Satuan:Laporan)	1	90.000.000	0	9.905.813							0	9905813	0,000	11,006	Kasubbag Umum dan Kepegawaian
26		050301208003	Penyediaan Jasa P e r a l a t a n d a n Perlengkapan Kantor	Jumlah Laporan Penyediaan Jasa Peralatan dan Perlengkapan Kantor yang Disediakan (Dengan Satuan:Laporan)	1	30.000.000	0	0							0	0	0,000	0,000	Kasubbag Umum dan Kepegawaian
27		050301208004	Penyediaan Jasa Pelayanan Umum Kantor	Jumlah Laporan Penyediaan Jasa Pelayanan Umum Kantor yang Disediakan (Dengan Satuan:Laporan)	1	168.965.676	0	30.221.696							0	30221696	0,000	17,886	Kasubbag Umum dan Kepegawaian

28		050301209	Pemeliharaan Barang Milik Daerah Penunjang Urusan Pemerintahan Daerah	Persentase barang milik perangkat daerah dalam kondisi baik (Dengan Satuan:%)	100	105.833.392	25	11.157.016		0		0		0	25	11157016	25	11	Kasubbag Umum dan Kepegawaian
29		050301209001	Penyediaan Jasa Pemeliharaan, Biaya Pemeliharaan, dan Pajak Kendaraan Perorangan Dinas atau Kendaraan Dinas Jabatan	Jumlah Kendaraan Perorangan Dinas atau Kendaraan Dinas Jabatan yang Dipelihara dan dibayarkan Pajaknya (Dengan Satuan:Unit)	1	57.061.696	1	2.860.000							1	2860000	100,000	5,012	Kasubbag Umum dan Kepegawaian
30		050301209002	Penyediaan Jasa Pemeliharaan, Biaya Pemeliharaan, Pajak dan Perizinan Kendaraan Dinas Operasional atau Lapangan	Jumlah Kendaraan Dinas Operasional atau Lapangan yang Dipelihara dan dibayarkan Pajak dan Perizinannya (Dengan Satuan:Unit)	4	27.500.000	4	3.918.400							4	3918400	100,000	14,249	Kasubbag Umum dan Kepegawaian
31		050301209009	Pemeliharaan/Rehabilitasi Gedung Kantor dan Bangunan Lainnya	Jumlah Gedung Kantor dan Bangunan Lainnya yang Dipelihara/Direhabilitasi (Dengan Satuan:Unit)	1	21.271.696	1	4.378.616							1	4378616	100,000	20,584	Kasubbag Umum dan Kepegawaian
																	49,939	**1,644**	
32	**-**	**050302**	**P R O G R A M K E P E G A W A I A N DAERAH**	**Rasio pegawai fungsional (Dengan Satuan:%)**	**28**	**841.503.264**	**27**	**57.405.528**		**0**		**0**		**0**	**26,640**	**57405528,000**	**95**	**7**	**P e r e n c a n a a n , Pengadaan, Mutasi dan Data**
				Rasio jabatan fungsional yang bersertifikat kompetensi (Dengan Satuan:%)	**49**		**49**								**49,000**		**100**		**P e r e n c a n a a n , Pengadaan, Mutasi dan Data**
				Rasio pegawai pendidikan tinggi dan menengah/ dasar (PNS tidak termasuk guru dan tenaga kesehatan) (Dengan Satuan:%)	**100**		**84**								**84,060**		**84**		**P e r e n c a n a a n , Pengadaan, Mutasi dan Data**
				Persentase data ASN yang m e l a k s a n a k a n pengembangan kompetensi ASN (Dengan Satuan:%)	**8**		**0**								**0,000**		**0**		**P e r e n c a n a a n , Pengadaan, Mutasi dan Data**
				Persentase data pegawai yang mendapatkan penghargaan (Dengan Satuan:%)	**93**		**0**								**0,000**		**0**		**P e r e n c a n a a n , Pengadaan, Mutasi dan Data**
33		050302201	Pengadaan, Pemberhentian dan Informasi Kepegawaian ASN	Persentase tersusunnya dokumen pelaksanaan pengadaan, pemberhentian dan informasi kepegawaian ASN (Dengan Satuan:%)	100	537.579.264	26	44.308.928		0		0		0	26	44308928	26	8	Sub Koordinator Pendidikan dan Pelatihan
34		050302201001	Perumusan Bahan Kebijakan Pengadaan ASN	Jumlah Dokumen Hasil Perumusan Bahan Kebijakan Pengadaan ASN (Dengan Satuan:Dokumen)	1	73.436.000	0	0							0	0	0,000	0,000	Sub Koordinator Perencanaan, Data dan Informasi
35		050302201002	Penyusunan Rencana Kebutuhan, Jenis dan Jumlah Jabatan untuk Pelaksanaan Pengadaan ASN	Jumlah Dokumen Hasil Penyusunan Rencana Kebutuhan, Jenis dan Jumlah Jabatan untuk Pelaksanaan Pengadaan ASN (Dengan Satuan:Dokumen)	1	15.100.000	0	0											Sub Koordinator Perencanaan, Data dan Informasi
36		050302201003	Koordinasi dan Fasilitasi Pengadaan PNS dan PPPK	Jumlah Dokumen Kegiatan Koordinasi dan Fasilitasi Pengadaan PNS dan PPPK (Dengan Satuan:Dokumen)	1	16.050.000	0	0											Sub Koordinator Perencanaan, Data dan Informasi
37		050302201006	Koordinasi Pelaksanaan A d m i n i s t r a s i Pemberhentian	Jumlah Dokumen Hasil kegiatan Koordinasi Pelaksanaan Administrasi Pemberhentian (Dengan Satuan:Dokumen)	1	16.050.000	0	0											Sub Koordinator Perencanaan, Data dan Informasi
38		050302201008	Fasilitasi Lembaga Profesi ASN	Jumlah Lembaga Profesi ASN yang Difasilitasi (Dengan Satuan:Lembaga)	1	144.298.000	0	0											Sub Koordinator Perencanaan, Data dan Informasi

39		050302201009	Perumusan Bahan Kebijakan Pengelolaan Data dan Informasi ASN	Jumlah Dokumen Hasil Perumusan Bahan Kebijakan Pengelolaan Data dan Informasi ASN (Dengan Satuan:Dokumen)	1	243.445.264	0	41.028.928											Sub Koordinator Perencanaan, Data dan Informasi
40		050302201010	Pengelolaan Sistem Informasi Kepegawaian	Jumlah Dokumen Hasil Pengelolaan Sistem Informasi Kepegawaian (Dengan Satuan:Dokumen)	1	14.200.000	0	0											Sub Koordinator Perencanaan, Data dan Informasi
41		050302201011	Pengelolaan Data Kepegawaian	Jumlah Dokumen Hasil Pengelolaan Data Kepegawaian (Dengan Satuan:Dokumen)	1	15.000.000	0	3.280.000											Sub Koordinator Perencanaan, Data dan Informasi
42		050302202	Mutasi dan Promosi ASN	Persentase tersusunnya dokumen pelaksanaan mutasi dan promosi ASN (Dengan Satuan:%)	100	134.340.000	20	3.280.000		0		0		0	20	3280000	20	2	Sub Koordinator Mutasi dan Pemberhentian
43		050302202001	Pengelolaan Mutasi ASN	Jumlah Dokumen Hasil Pelaksanaan Mutasi Jabatan Pimpinan Tinggi, Jabatan Administrasi, Jabatan Pelaksana dan Mutasi ASN antar Daerah (Dengan Satuan:Dokumen)	1	56.140.000	0	1.640.000							0	1640000	0,000	2,921	Sub Koordinator Mutasi dan Pemberhentian
44		050302202002	Pengelolaan Kenaikan Pangkat ASN	Jumlah Pengelolaan Kenaikan Pangkat ASN (Dengan Satuan:Dokumen)	1	49.000.000	0	1.640.000											Sub Koordinator Mutasi dan Pemberhentian
45		050302202003	Pengelolaan Promosi ASN	Jumlah Dokumen Hasil Pengelolaan Promosi ASN (Dengan Satuan:Dokumen)	1	29.200.000	0	0											Sub Koordinator Mutasi dan Pemberhentian
46		050302203	P e n g e m b a n g a n Kompetensi ASN	Persentase tersusunnya dokumen ASN yang mengikuti pengembangan kompetensi (Dengan Satuan:%)	100	122.649.000	23	9.816.600		0		0		0	23	9816600	23	8	Sub Koordinator Pengadaan dan Pengangkatan
47		050302203001	Peningkatan Kapasitas Kinerja ASN	Jumlah ASN yang Meningkat Kapasitasnya (Dengan Satuan:Orang)	20	10.000.000	6	6.536.600							6	6536600	30,000	65,366	Sub Koordinator Pengadaan dan Pengangkatan
49		050302203004	Pengelolaan Pendidikan Lanjutan ASN	Jumlah ASN yang Mendapatkan Pendidikan Lanjutan (Dengan Satuan:Orang)	6	69.000.000	0	3.280.000											Sub Koordinator Pengadaan dan Pengangkatan
50		050302203007	Evaluasi Diklat dan Sertifikasi Jabatan ASN	Jumlah Laporan Hasil Evaluasi Diklat dan Sertifikasi Jabatan ASN (Dengan Satuan:Laporan)	1	25.449.000	0	0											Sub Koordinator Pengadaan dan Pengangkatan
51		050302203014	Fasilitasi Pengembangan Karir dalam Jabatan Fungsional	Jumlah ASN Jabatan Fungsional yang Mendapatkan Layanan Pengembangan Karir (Dengan Satuan:Orang)	35	18.200.000	20	0											Sub Koordinator Pengadaan dan Pengangkatan
52		050302204	Penilaian dan Evaluasi Kinerja Aparatur	Persentase Jumlah laporan hasil pelaksanaan penilaian dan evaluasi kinerja Aparatur yang tersusun (Dengan Satuan:%)	100	46.935.000	15	0		0		0		0	15	0	15	0	Sub Koordinator Perencanaan, Data dan Informasi
53		050302204002	Pelaksanaan Penilaian dan Evaluasi Kinerja Aparatur	Jumlah Dokumen Hasil Pelaksanaan Penilaian dan Evaluasi Kinerja Aparatur (Dengan Satuan:Dokumen)	1	11.650.000	0	0							0	0	0,000	0,000	Sub Koordinator Perencanaan, Data dan Informasi
54		050302204004	Pengelolaan Pemberian Penghargaan bagi Pegawai	Jumlah ASN yang Diberikan Penghargaan (Dengan Satuan:Orang)	58	22.285.000	0	0											Sub Koordinator Perencanaan, Data dan Informasi
55		050302204008	Pengelolaan Penyelesaian Pelanggaran Disiplin ASN	Jumlah Laporan Hasil Pengelolaan Penyelesaian Pelanggaran Disiplin ASN (Dengan Satuan:Laporan)	1	13.000.000	0	0											Sub Koordinator Perencanaan, Data dan Informasi
																	55,841	6,822	
Bidang Pendidikan dan Pelatihan																			
56	-	050402	P R O G R A M P E N G E M B A N G A N S U M B E R D A Y A MANUSIA	Persentase ASN yang mengikuti pendidikan dan pelatihan formal (Dengan Satuan:%)	30	591.825.000	30	3.280.000		0		0		0	30,000	3280000,000	100	1	Pendidikan Pelatihan, Pengembangan dan K e s e j a h t e r a a n Pegawai

				Persentase pejabat ASN yang telah mengikuti pendidikan dan pelatihan struktural (Dengan Satuan:%)	**33**		**33**								**33,000**		**100**		**Pendidikan Pelatihan, Pengembangan dan Kesejahteraan Pegawai**
57		050402201	Pengembangan Kompetensi Teknis	Persentase jumlah dokumen ASN yang mengikuti pengembangan kompetensi (Dengan Satuan:%)	100	91.950.000	25	0		0		0		0	25	0	25	0	Sub Koordinator Pengembangan dan Sertifikasi
58		050402201003	Penyelenggaraan Pengembangan Kompetensi Teknis Umum, Inti, dan Pilihan bagi Jabatan Administrasi Penyelenggara Urusan Pemerintahan Konkuren, Perangkat Daerah Penunjang, dan Urusan Pemerintahan Umum	Jumlah ASN yang Mengikuti Pengembangan Kompetensi (Dengan Satuan:Orang)	75	91.950.000	0	0							0	0	0,000	0,000	Sub Koordinator Pengembangan dan Sertifikasi
59		050402202	Sertifikasi, Kelembagaan, Pengembangan Kompetensi Manajerial dan Fungsional	Persentase Jumlah Dokumen hasil pelaksanaan sertifikasi, kelembagaan, pengembangan kompetensi manajerial dan fungsional (Dengan Satuan:%)	100	499.875.000	20	3.280.000		0		0		0	20	3280000	20	1	Sub Koordinator Pengembangan dan Sertifikasi
60		050402202007	Penyelenggaraan Pengembangan Kompetensi bagi Pimpinan Daerah, Jabatan Pimpinan Tinggi, Jabatan Fungsional, Kepemimpinan, dan Prajabatan	Jumlah Laporan Hasil Penyelenggaraan Pengembangan Kompetensi bagi Pimpinan Daerah, Jabatan Pimpinan Tinggi, Jabatan Fungsional, Kepemimpinan, dan Prajabatan (Dengan Satuan:Laporan)	1	499.875.000	0	3.280.000							0	3280000	0,000	0,656	Sub Koordinator Pengembangan dan Sertifikasi
RATA-RATA CAPAIAN KINERJA (%)																	**100,000**	**0,554**	
PREDIKAT KINERJA																			
RATA-RATA CAPAIAN KINERJA DAN ANGGARAN SEMUA PROGRAM BADAN KEPEGAWAIAN PENGEMBANGAN SUMBER DAYA MANUSIA (%)																	**68,593**	**3,007**	
PREDIKAT KINERJA																			
PENELITIAN DAN PENGEMBANGAN																			
Badan Perencanaan Pembangunan, Riset, dan Inovasi Daerah																			
47	-	050502	**PROGRAM PENELITIAN DAN PENGEMBANGAN DAERAH**	**Persentase Perangkat Daerah yang difasilitasi dalam penerapan Inovasi Daerah (Dengan Satuan:%)**	**100**	**792.498.464**		**13.135.848**		**0**		**0**		**0**	**0**	**13135848**	**0**	**2**	**BIDANG PENELITIAN DAN PENGEMBANGAN**
				Persentase Implementasi rencana kelitbangan (Dengan Satuan:%)	**71,43**										**0**		**0**		**BIDANG PENELITIAN DAN PENGEMBANGAN**
48		050502201	Penelitian dan Pengembangan Bidang Penyelenggaraan Pemerintahan dan Pengkajian Peraturan	Persentase Terlaksananya Penelitian dan Pengembangan Bidang Penyelenggaraan Pemerintahan dan Pengkajian Peraturan (Dengan Satuan:%)	100	170.223.392		8.757.232		0		0		0	0	8757232	0	5	SUB KOORDINATOR PERENCANAAN DAN PENDANAAN
49		050502201012	Pengelolaan Data Kelitbangan dan Peraturan	Jumlah Data Kelitbangan dan Peraturan yang Terkelola dengan Baik (Dengan Satuan:Laporan)	1	170.223.392	1	9.757.232							1	9757232	100	6	SUB KOORDINATOR SOSIAL DAN PEMERINTAHAN
50		050502202	Penelitian dan Pengembangan Bidang Sosial dan Kependudukan	Persentase Terlaksananya Penelitian dan Pengembangan Bidang Sosial dan Kependudukan (Dengan Satuan:%)	100	105.471.696									0	0	0	0	SUB KOORDINATOR SOSIAL DAN PEMERINTAHAN

51		050502202003	Penelitian dan Pengembangan Kesehatan	Jumlah Dokumen Hasil Penelitian dan P e n g e m b a n g a n Pendidikan dan Kebudayaan (Dengan Satuan:Dokumen)	1	105.471.696	1	4.378.616							1	4378616	100	4	SUB KOORDINATOR S O S I A L D A N PEMERINTAHAN
52		050502203	Penelitian dan Pengembangan Bidang E k o n o m i d a n Pembangunan	P e r s e n t a s e T e r l a k s a n a n y a Penelitian dan Pengambangan Bidang E k o n o m i d a n Pembangunan (Dengan Satuan:%)	100	171.913.392									0	0	0	0	SUB KOORDINATOR E K O N O M I D A N PEMBANGUNAN
53			Penelitian dan Pengembangan Kelautan dan Perikanan	Jumlah Dokumen Hasil Penelitian dan Pengembangan Kelautan dan Perikanan (Dengan Satuan:Dokumen)	1	92.526.696	1	4.378.616							1	4378616	100	5	SUB KOORDINATOR E K O N O M I D A N PEMBANGUNAN
			Penelitian dan Pengembangan Perumahan dan Kawasan Permukiman	Jumlah Dokumen Hasil Penelitian dan Pengembangan Perumahan dan Kawasan Permukiman (Dengan Satuan:Dokumen)	1	79.386.696	1	4.378.616							1	4378616	100	6	SUB KOORDINATOR E K O N O M I D A N PEMBANGUNAN
54		050502204	Pengembangan Inovasi dan Teknologi	P e r s e n t a s e Implementasi rencana Inovasi dan Teknologi (Dengan Satuan:%)	100	344.889.984									0	0	0	0	SUB KOORDINATOR I N O V A S I D A N TEKNOLOGI
			Penelitian, Pengembangan, dan Perekayasaan di Bidang Teknologi dan Inovasi	Jumlah Dokumen Hasil Penelitian, Pengembangan, dan Perekayasaan di Bidang Teknologi dan Inovasi (Dengan Satuan:Dokumen)	1	0													SUB KOORDINATOR I N O V A S I D A N TEKNOLOGI
55		050502204002	Uji Coba dan Penerapan Rancang Bangun/Model Replikasi dan Invensi di Bidang Difusi Inovasi dan Penerapan Teknologi	Jumlah Laporan Hasil Pelaksanaan Uji Coba dan Penerapan Rancang Bangun/Model Replikasi dan Invensi di Bidang Difusi Inovasi dan Penerapan Teknologi (Dengan Satuan:Laporan)	1	213.289.984	1	34.881.664							1	34881664	100	16	SUB KOORDINATOR I N O V A S I D A N TEKNOLOGI
56		050502204003	Diseminasi Jenis, Prosedur dan Metode Penyelenggaraan Pemerintahan Daerah yang Bersifat Inovatif	Jumlah Laporan Hasil P e l a k s a n a a n Diseminasi Jenis, Prosedur dan Metode Penyelenggaraan Pemerintahan Daerah yang Bersifat Inovatif (D e n g a n Satuan:Laporan)	1	131.600.000									0	0	0	0	SUB KOORDINATOR I N O V A S I D A N TEKNOLOGI
RATA-RATA CAPAIAN KINERJA (%)																	**0,000**	**1,658**	
PREDIKAT KINERJA																			
RATA-RATA CAPAIAN KINERJA DAN ANGGARAN SEMUA PROGRAM BAPPERIDA (%)																	**0,000**	**1,658**	
PREDIKAT KINERJA																			
RATA-RATA CAPAIAN KINERJA DAN ANGGARAN UNSUR PENUNJANG URUSAN PEMERINTAHAN (%)																	**25,024**	**6,621**	
PREDIKAT KINERJA																			
UNSUR PENGAWASAN URUSAN PEMERINTAHAN																			
INSPEKTORAT DAERAH																			
Inspektorat																			

1	-	060101	PROGRAM PENUNJANG U R U S A N P E M E R I N T A H A N D A E R A H KABUPATEN/KOTA	N i l a i S A K I P Perangkat Daerah (D e n g a n Satuan:Nilai)	78	8.846.979.361	78	2.415.589.249		0		0		0	78	2415589249	100	27	SEKRETARIS
				Indeks Kepuasan Pelayanan Internal Perangkat Daerah (D e n g a n Satuan:Nilai)	90		90								90		100		SEKRETARIS
2		060101202	Administrasi Keuangan Perangkat Daerah	Persentase tersusunnya laporan keuangan perangkat sesuai SAP (Dengan Satuan:%)	100	7.844.636.597	100	2.245.985.023		0		0		0	100	2245985023	100	29	PENGADMINISTRASI UMUM
3		060101202001	Penyediaan Gaji dan Tunjangan ASN	Jumlah Orang yang Menerima Gaji dan Tunjangan ASN (D e n g a n Satuan:Orang/bulan)	58	7.844.636.597	58	2.245.985.023,00							58	2245985023	100	29	PENGADMINISTRASI UMUM
4		060101205	A d m i n i s t r a s i Kepegawaian Perangkat Daerah	Persentase penurunan tingkat pelanggaran disiplin ASN (Dengan Satuan:%)	100	70.000.000	0	0		0		0		0	0	0	0	0	AUDITOR AHLI PERTAMA
5		060101205002	Pengadaan Pakaian Dinas beserta Atribut Kelengkapannya	Jumlah Paket Pakaian Dinas beserta Atribut Kelengkapan (Dengan Satuan:Paket)	1	0	0	0							0	0	0	#DIV/0!	KASUBBAG UMUM DAN KEUANGAN
6		060101205009	Pendidikan dan Pelatihan Pegawai Berdasarkan Tugas dan Fungsi	Jumlah Pegawai Berdasarkan Tugas dan Fungsi yang Mengikuti Pendidikan dan Pelatihan (Dengan Satuan:Orang)	10	70.000.000	0	0							0	0	0	0	AUDITOR AHLI PERTAMA
7		060101206	Administrasi Umum Perangkat Daerah	P e r s e n t a s e p e l a k s a n a a n administrasi umum perangkat daerah (Dengan Satuan:%)	100	258.740.540	100	67.426.146		0		0		0	100	67426146	100	26	KASUBBAG UMUM DAN KEUANGAN
8		060101206001	Penyediaan Komponen I n s t a l a s i Listrik/Penerangan Bangunan Kantor	J u m l a h P a k e t Komponen Instalasi Listrik/Penerangan Bangunan Kantor yang Disediakan (Dengan Satuan:Paket)	1	17.005.000	0	0							0	0	0	0	ADMINISTRASI UMUM DAN KEUANGAN
9		060101206003	Penyediaan Peralatan Rumah Tangga	Jumlah Paket Peralatan Rumah Tangga yang Disediakan (Dengan Satuan:Paket)	1	18.618.200	0	8.934.500,00							0	8934500	0	48	KASUBBAG UMUM DAN KEUANGAN
10		060101206004	Penyediaan Bahan Logistik Kantor	Jumlah Paket Bahan Logistik Kantor yang Disediakan (Dengan Satuan:Paket)	2	120.699.840	0	31.006.800,00							0	31006800	0	26	KASUBBAG UMUM DAN KEUANGAN
11		060101206005	Penyediaan Barang C e t a k a n d a n Penggandaan	Jumlah Paket Barang C e t a k a n d a n Penggandaan yang Disediakan (Dengan Satuan:Paket)	1	26.562.500	0	0							0	0	0	0	KASUBBAG UMUM DAN KEUANGAN
12		060101206009	Penyelenggaraan Rapat Koordinasi dan Konsultasi SKPD	Jumlah Laporan Penyelenggaraan Rapat Koordinasi dan Konsultasi SKPD (D e n g a n Satuan:Laporan)	4	70.000.000	1	27.484.846,00							1	27484846	25	39	KASUBBAG UMUM DAN KEUANGAN
13		060101206010	Penatausahaan Arsip Dinamis pada SKPD	Jumlah Dokumen Penatausahaan Arsip Dinamis pada SKPD (D e n g a n Satuan:Dokumen)	1	5.855.000	0	0							0	0	0	0	KASUBBAG UMUM DAN KEUANGAN
14		060101208	Penyediaan Jasa Penunjang Urusan Pemerintahan Daerah	P e r s e n t a s e terlaksananya Jasa Penunjang Urusan Pemerintahan Daerah (Dengan Satuan:%)	100	604.372.224	100	98.728.080		0		0		0	100	98728080	100	16	KASUBBAG UMUM DAN KEUANGAN

15		060101208001	Penyediaan Jasa Surat Menyurat	Jumlah Laporan Penyediaan Jasa Surat Menyurat (Dengan Satuan:Laporan)	4	70.315.088	1	14.135.848,00							1	14135848	25	20	KASUBBAG UMUM DAN KEUANGAN
16		060101208002	Penyediaan Jasa Komunikasi, Sumber Daya Air dan Listrik	Jumlah Laporan Penyediaan Jasa Komunikasi, Sumber Daya Air dan Listrik yang Disediakan (D e n g a n Satuan:Laporan)	4	97.850.000	1	20.430.304,00							1	20430304	25	21	KASUBBAG UMUM DAN KEUANGAN
17		060101208003	Penyediaan Jasa P e r a l a t a n d a n Perlengkapan Kantor	Jumlah Laporan Penyediaan Jasa Peralatan dan Perlengkapan Kantor yang Disediakan (D e n g a n Satuan:Laporan)	1	50.200.000	0	740.000,00							0	740000	0	1	KASUBBAG UMUM DAN KEUANGAN
18		060101208004	Penyediaan Jasa Pelayanan Umum Kantor	Jumlah Laporan Penyediaan Jasa Pelayanan Umum Kantor yang Disediakan (D e n g a n Satuan:Laporan)	4	386.007.136	1	63.421.928,00							1	63421928	25	16	KASUBBAG UMUM DAN KEUANGAN
19		060101209	Pemeliharaan Barang Milik Daerah Penunjang Urusan Pemerintahan Daerah	Persentase barang milik perangkat daerah dalam kondisi baik (Dengan Satuan:%)	100	69.230.000	100	3.450.000		0		0		0	100	3450000	100	5	KASUBBAG UMUM DAN KEUANGAN
20		060101209001	Penyediaan Jasa Pemeliharaan, Biaya Pemeliharaan, dan Pajak Kendaraan Perorangan Dinas atau Kendaraan Dinas Jabatan	Jumlah Kendaraan Perorangan Dinas atau Kendaraan Dinas Jabatan yang Dipelihara dan dibayarkan Pajaknya (Dengan Satuan:Unit)	9	69.230.000	9	3.450.000,00							9	3450000	100	5	KASUBBAG UMUM DAN KEUANGAN
21		060101209009	Pemeliharaan/Rehabilitasi Gedung Kantor dan Bangunan Lainnya	Jumlah Gedung Kantor dan Bangunan Lainnya y a n g Dipelihara/Direhabilitasi (Dengan Satuan:Unit)	1	0	0	0							0	0	0	#DIV/0!	KASUBBAG UMUM DAN KEUANGAN
												RATA-RATA CAPAIAN KINERJA (%)					**100,000**	**27,304**	
												PREDIKAT KINERJA							
22	-	060102	**P R O G R A M PENYELENGGARAAN PENGAWASAN**	**P e r s e n t a s e rekomendasi hasil pengawasan yang ditindaklanjuti di bidang keuangan dan aset (Dengan Satuan:%)**	**100**	**1.484.800.000**	**25**	**215.600.000**		**0**		**0**		**0**	**25**	**215600000**	**25**	**15**	**BIDANG KEUANGAN DAN ASET**
23		060102201	Penyelenggaraan Pengawasan Internal	Persentase hasil pengawasan internal dan eksternal yang ditindaklanjuti (Dengan Satuan:%)	100	1.198.080.000	25	175.100.000		0		0		0	25	175100000	25	15	INSPEKTUR PEMBANTU I BIDANG KEUANGAN DAN ASET.
24		060102201001	Pengawasan Kinerja Pemerintah Daerah	Jumlah Laporan Hasil Pengawasan Kinerja Pemerintah Daerah (D e n g a n Satuan:Laporan)	4	286.720.000	1	34.000.000,00							1	34000000	25	12	INSPEKTUR PEMBANTU I BIDANG KEUANGAN DAN ASET.
25		060102201002	Pengawasan Keuangan Pemerintah Daerah	Jumlah Laporan Hasil Pengawasan Keuangan Pemerintah Daerah (D e n g a n Satuan:Laporan)	4	45.600.000	1	13.200.000,00							1	13200000	25	29	INSPEKTUR PEMBANTU I BIDANG KEUANGAN DAN ASET.
26		060102201003	Reviu Laporan Kinerja	Jumlah Laporan Hasil Reviu Laporan Kinerja (D e n g a n Satuan:Laporan)	4	286.720.000	1	45.500.000,00							1	45500000	25	16	INSPEKTUR PEMBANTU I BIDANG KEUANGAN DAN ASET.
27		060102201004	Reviu Laporan Keuangan	Jumlah Laporan Hasil Reviu Laporan Keuangan (Dengan Satuan:Laporan)	4	266.720.000	1	42.200.000,00							1	42200000	25	16	INSPEKTUR PEMBANTU I BIDANG KEUANGAN DAN ASET.

28		060102201007	Monitoring dan Evaluasi Tindak Lanjut Hasil Pemeriksaan BPK RI dan Tindak Lanjut Hasil Pemeriksaan APIP	Jumlah Dokumen Hasil Monitoring dan Evaluasi Tindak Lanjut Hasil Pemeriksaan BPK RI dan Tindak Lanjut Hasil Pemeriksaan APIP (D e n g a n Satuan:Dokumen)	4	312.320.000	1	40.200.000,00							1	40200000	25	13	INSPEKTUR PEMBANTU I BIDANG KEUANGAN DAN ASET.
29		060102202	Penyelenggaraan Pengawasan dengan Tujuan Tertentu	P e r s e n t a s e t e r p e n u h i n y a Penyelenggaraan Pengawasan dengan Tujuan Tertentu (Dengan Satuan:%)	100	286.720.000	25	40.500.000		0		0		0	25	40500000	25	14	INSPEKTUR PEMBANTU II BIDANG PEMERINTAHAN DAN SUMBER DAYA MANUSIA.
30		060102202002	Pengawasan dengan Tujuan Tertentu	Jumlah Laporan Hasil Pengawasan Dengan Tujuan Tertentu (D e n g a n Satuan:Laporan)	4	286.720.000	1	40.500.000,00							1	40500000	25	14	INSPEKTUR PEMBANTU II BIDANG PEMERINTAHAN DAN SUMBER DAYA MANUSIA.
RATA-RATA CAPAIAN KINERJA (%)																	**25,000**	**14,520**	
PREDIKAT KINERJA																			
31	-	060103	**P R O G R A M P E R U M U S A N K E B I J A K A N , PENDAMPINGAN DAN ASISTENSI**	**P e r s e n t a s e penerapan SPIP pada perangkat daerah bidang Keuangan dan aset (Dengan Satuan:%)**	**100**	**0**		**0**		**0**		**0**		**0**					**BIDANG KEUANGAN DAN ASET**
32		060103202	Pendampingan dan Asistensi	Persentase Perangkat Daerah yang telah d i l a k u k a n pendampingan dan Asistens (Dengan Satuan:%)	100	0		0		0		0		0					INSPEKTUR PEMBANTU III BIDANG PELAYANAN PUBLIK, SOSIAL DAN KEMASYARAKATAN.
35		060103202003	Koordinasi, Monitoring dan Evaluasi serta Verifikasi Pencegahan dan Pemberantasan Korupsi	Jumlah Kegiatan Koordinasi, Monitoring dan Evaluasi serta Verifikasi Pencegahan dan Pemberantasan Korupsi (Dengan Satuan:Kegiatan)	4	0													INSPEKTUR PEMBANTU III BIDANG PELAYANAN PUBLIK, SOSIAL DAN KEMASYARAKATAN.
RATA-RATA CAPAIAN KINERJA (%)																			
PREDIKAT KINERJA																			
RATA-RATA CAPAIAN KINERJA DAN ANGGARAN SEMUA PROGRAM INSPEKTORAT (%)																	**25,000**	**14,520**	
PREDIKAT KINERJA																			
RATA-RATA CAPAIAN KINERJA DAN ANGGARAN UNSUR PENGAWASAN URUSAN PEMERINTAHAN (%)																	**25,000**	**14,520**	
PREDIKAT KINERJA																			
UNSUR KEWILAYAHAN																			
Kecamatan Bukit Intan																			
1	-	070101	**P R O G R A M P E N U N J A N G U R U S A N PEMERINTAHAN D A E R A H KABUPATEN/KOTA**	**Indeks Kepuasan Pelayanan Internal Perangkat Daerah (Dengan Satuan:Nilai)**	**85**	**7.358.347.356**	**31**	**2.245.525.724**		**0**		**0**		**0**	**31**	**2.099.170.962**	**36**	**29**	**SEKRETARIS CAMAT**
				Nilai SAKIP Perangkat D a e r a h (D e n g a n Satuan:Nilai)	**71**										**0**		**0**		**SEKRETARIS CAMAT**
2		070101201	P e r e n c a n a a n , Penganggaran, dan Evaluasi Kinerja Perangkat Daerah	Persentase Penyampaian Dokumen Perencanaan, Penganggaran dan Kinerja Perangkat Daerah Tepat Waktu (Dengan Satuan:%)	100														KASUBBAG PEP DAN KEUANGAN
3		070101201001	Penyusunan Dokumen P e r e n c a n a a n Perangkat Daerah	Jumlah Dokumen Perencanaan Perangkat Daerah (Dengan Satuan:Dokumen)	2	0	1												KASUBBAG PEP DAN KEUANGAN

5		070101201007	Evaluasi Kinerja Perangkat Daerah	Jumlah Laporan Evaluasi Kinerja Perangkat Daerah (Dengan Satuan:Laporan)	2	0	1												KASUBBAG PEP DAN KEUANGAN
6		070101202	Administrasi Keuangan Perangkat Daerah	Persentase Tersusunnya Laporan Keuangan Perangkat Sesuai SAP (Dengan Satuan:%)	100	6.756.682.360		2.090.490.762		0		0		0	0	2.090.490.762	0	31	KASUBBAG PEP DAN KEUANGAN
7		070101202001	Penyediaan Gaji dan Tunjangan ASN	Jumlah Orang yang Menerima Gaji dan Tunjangan ASN (Dengan Satuan:Orang/bulan)	60	6.756.682.360	59	2.090.490.762							59	2.090.490.762	98	31	KASUBBAG PEP DAN KEUANGAN
			Koordinasi dan Penyusunan Laporan Keuangan Akhir Tahun SKPD	Jumlah Laporan Keuangan Akhir Tahun SKPD dan Laporan Hasil Koordinasi Penyusunan Laporan Keuangan Akhir Tahun SKPD	1	0	1												
8		070101202007	Koordinasi dan Penyusunan Laporan Keuangan Bulanan/ Triwulanan/ Semesteran SKPD	Jumlah Laporan Keuangan Bulanan/ Triwulanan/ Semesteran SKPD dan Laporan Koordinasi Penyusunan Laporan Keuangan Bulanan/Triwulanan/Semesteran SKPD (Dengan Satuan:Laporan)	2	0													KASUBBAG PEP DAN KEUANGAN
9		070101206	Administrasi Umum Perangkat Daerah	Persentase Pelaksanaan Administrasi Umum Perangkat Daerah (Dengan Satuan:%)	100	118.837.100		59.154.290		0		0		0	0	1.986.000	0	2	KASI PELAYANAN UMUM
10		070101206001	Penyediaan Komponen Instalasi Listrik/Penerangan Bangunan Kantor	Jumlah Paket Komponen Instalasi Listrik/Penerangan Bangunan Kantor yang Disediakan (Dengan Satuan:Paket)	1	2.812.500	1	1986000							1	1.986.000	100	71	KASI PELAYANAN UMUM
			Penyediaan Peralatan dan Perlengkapan Kantor	Jumlah Paket Peralatan dan Perlengkapan Kantor yang Disediakan	2	10.000.000	0	0							0	0	0	0	
11		070101206004	Penyediaan Bahan Logistik Kantor	Jumlah Paket Bahan Logistik Kantor yang Disediakan (Dengan Satuan:Paket)	1	52.002.600	1	21077000							1	21.077.000	100	41	KASI PELAYANAN UMUM
12		070101206005	Penyediaan Barang Cetakan dan Penggandaan	Jumlah Paket Barang Cetakan dan Penggandaan yang Disediakan (Dengan Satuan:Paket)	1	29.022.000	1	18045645							1	18.045.645	100	62	KASI PELAYANAN UMUM
14		070101206009	Penyelenggaraan Rapat Koordinasi dan Konsultasi SKPD	Jumlah Laporan Penyelenggaraan Rapat Koordinasi dan Konsultasi SKPD (Dengan Satuan:Laporan)	1	25.000.000	1	18045645							1	18.045.645	100	72	KASI PELAYANAN UMUM
17		070101208	Penyediaan Jasa Penunjang Urusan Pemerintahan Daerah	Persentase terlaksananya Jasa Penunjang Urusan Pemerintahan Daerah (Dengan Satuan:%)	100	410.667.896	22	89.894.472		0		0		0	22	708.000	22	0	KASI PELAYANAN UMUM
18		070101208002	Penyediaan Jasa Komunikasi, Sumber Daya Air dan Listrik	Jumlah Laporan Penyediaan Jasa Komunikasi, Sumber Daya Air dan Listrik yang Disediakan (Dengan Satuan:Laporan)	1	74.500.000	1	708000							1	708.000	100	1	KASI PELAYANAN UMUM
19		070101208003	Penyediaan Jasa Peralatan dan Perlengkapan Kantor	Jumlah Laporan Penyediaan Jasa Peralatan dan Perlengkapan Kantor yang Disediakan (Dengan Satuan:Laporan)	1	10.750.000	1	7250000							1	7.250.000	100	67	KASI PELAYANAN UMUM
20		070101208004	Penyediaan Jasa Pelayanan Umum Kantor	Jumlah Laporan Penyediaan Jasa Pelayanan Umum Kantor yang Disediakan (Dengan Satuan:Laporan)	1	325.417.896	1	81.936.472							1	81.936.472	100	25	KASI PELAYANAN UMUM
21		070101209	Pemeliharaan Barang Milik Daerah Penunjang Urusan Pemerintahan Daerah	Persentase Barang Milik Perangkat Daerah Dalam Kondisi Baik (Dengan Satuan:%)	100	72.160.000	8	5.986.200		0		0		0	8	5.986.200	8	8	KASI PELAYANAN UMUM

22		070101209002	Penyediaan Jasa Pemeliharaan, Biaya Pemeliharaan, Pajak dan Perizinan Kendaraan Dinas Operasional atau Lapangan	Jumlah Kendaraan Dinas Operasional atau Lapangan yang Dipelihara dan dibayarkan Pajak dan Perizinannya (Dengan Satuan:Unit)	1	72.160.000	1	5.986.200							1	5.986.200	100	8	KASI PELAYANAN UMUM
22			Pemeliharaan/Rehabilitasi Sarana dan Prasarana Gedung Kantor atau Bangunan Lainnya	Jumlah Sarana dan Prasarana Gedung Kantor atau Bangunan Lainnya yang Dipelihara/Direhabilitasi	1	0													KASI PELAYANAN UMUM
RATA-RATA CAPAIAN KINERJA (%)																	**18,235**	**28,528**	
PREDIKAT KINERJA																			
23	-	070102	**P R O G R A M PENYELENGGARAAN PEMERINTAHAN DAN PELAYANAN PUBLIK**	**Persentase waktu pelayanan administrasi tepat waktu (Dengan Satuan:%)**	**90**	**225.649.360**		**224.089.856**		**0**		**0**		**0**		**224.089.856**	**0**	**99**	**SEKRETARIS CAMAT**
24		070102201	K o o r d i n a s i Penyelenggaraan K e g i a t a n Pemerintahan di Tingkat Kecamatan	Persentase Koordinasi Penyelenggaraan Kegiatan Pemerintahan di Tingkat Kecamatan (Dengan Satuan:Persen)	100	0													K A S I T A T A PEMERINTAHAN
25		070102201002	P e n i n g k a t a n Efektifitas Kegiatan Pemerintahan di Tingkat Kecamatan	Jumlah Dokumen Peningkatan Efektifitas Kegiatan Pemerintahan di Tingkat Kecamatan (Dengan Satuan:Dokumen)	1	0													K A S I T A T A PEMERINTAHAN
26		070102202	Penyelenggaraan Urusan Pemerintahan y a n g T i d a k Dilaksanakan oleh Unit Kerja Perangkat Daerah yang Ada di Kecamatan	Persentase Terselenggaranya Urusan Pemerintahan yang tidak Dilaksanakan oleh Unit Kerja Perangkat Daerah yang ada di Kecamatan Bukit Intan (Dengan Satuan:PERSEN)	100	169.374.360		224.089.856		0		0		0	0	0	0	0	
				Persentase Terselenggaranya Urusan Pemerintahan yang tidak Dilaksanakan oleh Unit Kerja Perangkat Daerah yang ada di Kelurahan (Dengan Satuan:PERSEN)	100		46								46		46		
				Persentase Penyelenggaraan Urusan Pemerintahan yang tidak Dilaksanakan oleh Unit Kerja Perangkat Daerah yang ada di Kecamatan Kelurahan Semabung Lama (Dengan Satuan:persen)	100		39								39		39		
				Persentase Penyelenggaraan Urusan Pemerintahan yang tidak Dilaksanakan oleh Unit Kerja Perangkat Daerah yang ada di Kecamatan Kelurahan Air Mawar (Dengan Satuan:persen)	100		37								37		37		
				Persentase Penyelenggaraan Urusan Pemerintahan yang tidak Dilaksanakan oleh Unit Kerja Perangkat Daerah yang ada di Kecamatan Kelurahan Bacang (Dengan Satuan:persen)	100		39								39		39		
				Persentase Penyelenggaraan Urusan Pemerintahan yang tidak Dilaksanakan oleh Unit Kerja Perangkat Daerah yang ada di Kecamatan Kelurahan Air Itam (Dengan Satuan:persen)	100		46								46		46		

				Persentase Terselenggaranya Urusan Pemerintahan yang tidak Dilaksanakan oleh Unit Kerja Perangkat Daerah yang ada di Kecamatan Bukit Intan (Dengan Satuan:%)	100		45								45		45		
				Persentase Terselenggaranya Urusan Pemerintahan yang tidak Dilaksanakan oleh Unit Kerja Perangkat Daerah yang ada di Kelurahan (Dengan Satuan:%)	100		44								44		44		
27		070102202002	Fasilitasi Percepatan Pencapaian Standar Pelayanan Minimal di Wilayah Kecamatan	Jumlah Laporan Fasilitasi Percepatan Pencapaian Standar Pelayanan Minimal di Wilayah Kecamatan (Dengan Satuan:Laporan)	1	10.000.000									0	0	0	0	KASI PELAYANAN UMUM
28		070102202003	P e n i n g k a t a n Efektifitas P e l a k s a n a a n Pelayanan kepada Masyarakat di Wilayah Kecamatan	Jumlah Laporan Peningkatan Efektifitas Pelaksanaan Pelayanan kepada Masyarakat di Wilayah Kecamatan (Dengan Satuan:Laporan)	1	159.374.360	1	224.089.856							1	224.089.856	100	141	LURAH PASIR PUTIH
				Jumlah Laporan Peningkatan Efektifitas Pelaksanaan Pelayanan kepada Masyarakat di Wilayah Kecamatan (Dengan Satuan:Laporan)	1		1								1		100		LURAH SINAR BULAN
				Jumlah Laporan Peningkatan Efektifitas Pelaksanaan Pelayanan kepada Masyarakat di Wilayah Kecamatan (Dengan Satuan:Laporan)	1		1								1		100		LURAH TEMBERAN
				Jumlah Laporan Peningkatan Efektifitas Pelaksanaan Pelayanan kepada Masyarakat di Wilayah Kecamatan (Dengan Satuan:Laporan)	1		1								1		100		LURAH SEMABUNG LAMA
				Jumlah Laporan Peningkatan Efektifitas Pelaksanaan Pelayanan kepada Masyarakat di Wilayah Kecamatan (Dengan Satuan:Laporan)	1		1								1		100		LURAH AIR MAWAR
				Jumlah Laporan Peningkatan Efektifitas Pelaksanaan Pelayanan kepada Masyarakat di Wilayah Kecamatan (Dengan Satuan:Laporan)	1		1								1		100		LURAH BACANG
				Jumlah Laporan Peningkatan Efektifitas Pelaksanaan Pelayanan kepada Masyarakat di Wilayah Kecamatan (Dengan Satuan:Laporan)	1		1								1		100		LURAH AIR ITAM
29		070102204	Pelaksanaan Urusan Pemerintahan yang Dilimpahkan kepada Camat	Persentase Terlaksananya Urusan Pemerintahan Yang Dilimpahkan Kepada Camat Bukit Intan (Dengan Satuan:%)	100	56.275.000	0	0		0		0		0	0	0	0	0	K A S I T A T A PEMERINTAHAN
30		070102204003	Pelaksanaan Urusan Pemerintahan yang Terkait dengan Kewenangan Lain yang Dilimpahkan	Jumlah Laporan Pelaksanaan Kewenangan Lain yang Dilimpahkan (Dengan Satuan:Laporan)	1	56.275.000	0	0							0	0	0	0	K A S I T A T A PEMERINTAHAN
												,					**0,000**	**99,309**	
												PREDIKAT KINERJA							
31	**-**	**070103**	**P R O G R A M PEMBERDAYAAN MASYARAKAT DESA DAN KELURAHAN**	**Persentase Lembaga Kemasyarakatan yang Aktif (Dengan Satuan:%)**	**100**	**1.261.743.656**		**0**		**0**		**0**		**0**	**0**	**0**	**0**	**0**	**SEKRETARIS CAMAT**

				Persentase Sarana dan Prasarana Publik yang Terbangun di Kecamatan Bukit Intan (Dengan Satuan:%)	**85**										**0**		**0**		**SEKRETARIS CAMAT**
32		070103202	Kegiatan Pemberdayaan Kelurahan	Persentase terlaksannya Pemberdayaan pada tingkat Kelurahan (Dengan Satuan:Persen)	100	16.425.000		0		0		0		0	0	0	0	0	KASI PEMBERDAYAAN MASYARAKAT
				Persentase terlaksannya Pemberdayaan pada tingkat Kelurahan Pasir Putih (Dengan Satuan:PERSEN)	100										0		0		LURAH PASIR PUTIH
				Persentase Terlaksananya Kegiatan Pemberdayaan Kelurahan di Kecamatan Bukit Intan	85										0		0		
				Persentase terlaksannya Pemberdayaan pada tingkat Kelurahan Sinar Bulan (Dengan Satuan:PERSEN)	100										0		0		LURAH SINAR BULAN
				Persentase terlaksannya Pemberdayaan pada tingkat Kelurahan Temberan (Dengan Satuan:PERSEN)	100										0		0		LURAH TEMBERAN
				Persentase terlaksannya Pemberdayaan pada tingkat Kelurahan Semabung Lama (Dengan Satuan:persen)	100										0		0		LURAH SEMABUNG LAMA
				Persentase terlaksannya Pemberdayaan pada tingkat Kelurahan Air Mawar (Dengan Satuan:jenis)	3										0		0		LURAH AIR MAWAR
				Persentase terlaksannya Pemberdayaan pada tingkat Kelurahan bacang (Dengan Satuan:persen)	100										0		0		LURAH BACANG
				Persentase terlaksannya Pemberdayaan pada tingkat Kelurahan Air Itam (Dengan Satuan:jenis)	3										0		0		LURAH AIR ITAM
33		070103202001	Peningkatan Partisipasi Masyarakat dalam Forum Musyawarah Perencanaan Pembangunan di Kelurahan	Jumlah Lembaga Kemasyarakatan yang Berpartisipasi dalam Forum Musyawarah Perencanaan Pembangunan di Kelurahan (Dengan Satuan:Lembaga Kemasyarakatan)	1	16.425.000	1	15.525.000							1	15.525.000	100	95	KASI PEMBERDAYAAN MASYARAKAT
34		070103202002	Pembangunan Sarana dan Prasarana Kelurahan	Jumlah Sarana dan Prasarana Kelurahan yang Terbangun (Dengan Satuan:Unit)	1	0													LURAH PASIR PUTIH
				Jumlah Sarana dan Prasarana Kelurahan yang Terbangun (Dengan Satuan:Unit)	1														LURAH SINAR BULAN
				Jumlah Sarana dan Prasarana Kelurahan yang Terbangun (Dengan Satuan:Unit)	1														LURAH TEMBERAN
				Jumlah Sarana dan Prasarana Kelurahan yang Terbangun (Dengan Satuan:Unit)	1														LURAH SEMABUNG LAMA
				Jumlah Sarana dan Prasarana Kelurahan yang Terbangun (Dengan Satuan:Unit)	1														LURAH AIR MAWAR
				Jumlah Sarana dan Prasarana Kelurahan yang Terbangun (Dengan Satuan:Unit)	1														LURAH BACANG

				Jumlah Sarana dan Prasarana Kelurahan yang Terbangun (Dengan Satuan:Unit)	1														LURAH AIR ITAM
35		070103202004	Evaluasi Kelurahan	Jumlah Laporan Hasil Evaluasi Kelurahan (Dengan Satuan:Laporan)	1	0													KASI PEMBERDAYAAN MASYARAKAT
36		070103203	P e m b e r d a y a a n L e m b a g a Kemasyarakatan Tingkat Kecamatan	Persentase kegiatan pemberdayaan lembaga kemasyarakat tingkat kecamatan yang dilaksanakan di Kecamatan Bukit Intan (Dengan Satuan:%)	100	1.245.318.656		0		0		0		0	0	0	0	0	KASI PEMBERDAYAAN MASYARAKAT
				Persentase kegiatan pemberdayaan lembaga kemasyarakat yang dilaksanakan di Kelurahan (Dengan Satuan:%)	100										0		0		LURAH PASIR PUTIH
				Persentase kegiatan pemberdayaan lembaga kemasyarakat yang dilaksanakan di Kelurahan (Dengan Satuan:%)	100										0		0		LURAH SINAR BULAN
				Persentase kegiatan pemberdayaan lembaga kemasyarakat yang dilaksanakan di Kelurahan (Dengan Satuan:%)	100										0		0		LURAH TEMBERAN
				Persentase kegiatan pemberdayaan lembaga kemasyarakat yang dilaksanakan di Kelurahan (Dengan Satuan:%)	100										0		0		LURAH SEMABUNG LAMA
				Persentase kegiatan pemberdayaan lembaga kemasyarakat yang dilaksanakan di Kelurahan (Dengan Satuan:%)	100										0		0		LURAH AIR MAWAR
				Persentase kegiatan pemberdayaan lembaga kemasyarakat yang dilaksanakan di Kelurahan (Dengan Satuan:%)	100										0		0		LURAH BACANG
				Persentase kegiatan pemberdayaan lembaga kemasyarakat yang dilaksanakan di Kelurahan (Dengan Satuan:%)	100										0		0		LURAH AIR ITAM
37		070103203001	Penyelenggaraan L e m b a g a Kemasyarakatan	J u m l a h L e m b a g a Kemasyarakatan yang Diselenggarakan (Dengan S a t u a n : L e m b a g a Kemasyarakatan)	6	1.198.818.656	6	746.013.799							6	746.013.799	100	62	LURAH PASIR PUTIH
				J u m l a h L e m b a g a Kemasyarakatan yang Diselenggarakan (Dengan S a t u a n : L e m b a g a Kemasyarakatan)	6		6												LURAH SINAR BULAN
				J u m l a h L e m b a g a Kemasyarakatan yang Diselenggarakan (Dengan S a t u a n : L e m b a g a Kemasyarakatan)	6		6												LURAH TEMBERAN
				J u m l a h L e m b a g a Kemasyarakatan yang Diselenggarakan (Dengan S a t u a n : L e m b a g a Kemasyarakatan)	6		6												LURAH SEMABUNG LAMA

				Jumlah Lembaga Kemasyarakatan yang Diselenggarakan (Dengan Satuan: Lembaga Kemasyarakatan)	6		6												LURAH AIR MAWAR
				Jumlah Lembaga Kemasyarakatan yang Diselenggarakan (Dengan Satuan: Lembaga Kemasyarakatan)	6		6												LURAH BACANG
				Jumlah Lembaga Kemasyarakatan yang Diselenggarakan (Dengan Satuan: Lembaga Kemasyarakatan)	6		6												LURAH AIR ITAM
38		070103203002	Peningkatan Kapasitas Lembaga Kemasyarakatan	Jumlah Lembaga Kemasyarakatan yang Ditingkatkan Kapasitasnya (Dengan Satuan:Lembaga Kemasyarakatan)	1	46.500.000	1	0							1	0	100	0	KASI PEMBERDAYAAN MASYARAKAT
RATA-RATA CAPAIAN KINERJA (%)																	**0,000**	**0,000**	
PREDIKAT KINERJA																			
39	**-**	**070104**	**PROGRAM KOORDINASI KETENTRAMAN DAN KETERTIBAN UMUM**	**Persentase keluhan masyarakat yang ditindaklanjuti (Dengan Satuan:%)**	**85**	**50.750.000**	**60**	**30.700.000**		**0**		**0**		**0**	**60**	**30.700.000**	**71**	**60**	**SEKRETARIS CAMAT**
40		070104202	Koordinasi Penerapan dan Penegakan Peraturan Daerah dan Peraturan Kepala Daerah	Persentase Terlaksananya Koordinasi Upaya Penyelenggaraan Ketenteraman dan Ketertiban Umum (Dengan Satuan:%)	100	50.750.000	60	30.700.000		0		0		0	60	30.700.000	60	60	KASI KETENTRAMAN DAN KETERTIBAN UMUM
41		070104202001	Koordinasi/Sinergi dengan Perangkat Daerah yang Tugas dan Fungsinya di Bidang Penegakan Peraturan Perundang-Undangan dan/atau Kepolisian Negara Republik Indonesia	Jumlah Laporan Koordinasi/Sinergi dengan Perangkat Daerah yang Tugas dan Fungsinya di Bidang Penegakan Peraturan Perundang- Undangan dan/atau Kepolisian Negara Republik Indonesia (Dengan Satuan:Laporan)	1	50.750.000	1	30.700.000							1	30.700.000	100	60	KASI KETENTRAMAN DAN KETERTIBAN UMUM
RATA-RATA CAPAIAN KINERJA (%)																	**70,588**	**60,493**	
PREDIKAT KINERJA																			
42	**-**	**070105**	**PROGRAM PENYELENGGARAAN URUSAN PEMERINTAHAN UMUM**	**Persentase Terselenggaranya Urusan pemerintahan Umum di Kecamatan (Dengan Satuan:persen)**	**85**	**233.450.000**		**0**		**0**		**0**		**0**	**0**	**0**	**0**	**0**	**SEKRETARIS CAMAT**
43		070105201	Penyelenggaraan Urusan Pemerintahan Umum Sesuai Penugasan Kepala Daerah	Persentase Terlaksananya Penyelenggaraan Urusan Pemerintahan Umum sesuai Penugasan Kepala Daerah (Dengan Satuan:Persen)	100	233.450.000		0		0		0		0	0	0	0	0	KASI PEMBERDAYAAN MASYARAKAT
44		070105201007	Pelaksanaan Semua Urusan Pemerintahan yang Bukan Merupakan Kewenangan Daerah dan Tidak Dilaksanakan oleh Instansi Vertikal	Jumlah Dokumen Semua Urusan Pemerintahan yang Bukan Merupakan Kewenangan Daerah dan Tidak Dilaksanakan oleh Instansi Vertikal (Dengan Satuan:Dokumen)	1	233.450.000	0	0							0	0	0	0	KASI PEMBERDAYAAN MASYARAKAT
RATA-RATA CAPAIAN KINERJA (%)																	**0,000**	**0,000**	
PREDIKAT KINERJA																			
RATA-RATA CAPAIAN KINERJA DAN ANGGARAN SEMUA PROGRAM KECAMATAN BUKIT INTAN (%)																	**17,765**	**37,666**	
PREDIKAT KINERJA																			

Kecamatan Rangkui																			
1	-	070101	PROGRAM PENUNJANG U R U S A N P E M E R I N T A H A N D A E R A H KABUPATEN/KOTA	Indeks Kepuasan Pelayanan Internal Perangkat Daerah (Dengan Satuan:Nilai)	3,5	7.373.066.622		0		0		0		0	0	0	0	0	S E K R E T A R I S KECAMATAN
				Nilai SAKIP Perangkat D a e r a h (D e n g a n Satuan:Nilai)	70										0		0		S E K R E T A R I S KECAMATAN
2		070101201	P e r e n c a n a a n , Penganggaran, dan Evaluasi Kinerja Perangkat Daerah	Persentase penyampaian dokumen perencanaan, penganggaran dan kinerja perangkat daerah tepat waktu (Dengan Satuan:%)	100	0													KASI PELAYANAN UMUM
3		070101201001	Penyusunan Dokumen Perencanaan Perangkat Daerah	Jumlah Dokumen Perencanaan Perangkat Daerah (Dengan Satuan:Dokumen)	2	0													KASUBAG KEUANGAN PERENCANAAN DAN EVALUASI PROGRAM
4		070101201002	Koordinasi dan Penyusunan Dokumen RKA-SKPD	Jumlah Dokumen RKA-SKPD dan Laporan Hasil Koordinasi Penyusunan Dokumen RKA- S K P D (D e n g a n Satuan:Dokumen)	2	0													KASUBAG KEUANGAN PERENCANAAN DAN EVALUASI PROGRAM
5		070101201004	Koordinasi dan Penyusunan DPA-SKPD	Jumlah Dokumen DPA-SKPD dan Laporan Hasil Koordinasi Penyusunan Dokumen DPA- S K P D (D e n g a n Satuan:Dokumen)	2	0													KASUBAG KEUANGAN PERENCANAAN DAN EVALUASI PROGRAM
6		070101201006	Koordinasi dan Penyusunan Laporan Capaian Kinerja dan Ikhtisar Realisasi Kinerja SKPD	Jumlah Laporan Capaian Kinerja dan Ikhtisar Realisasi Kinerja SKPD dan Laporan Hasil Koordinasi Penyusunan Laporan Capaian Kinerja dan Ikhtisar Realisasi Kinerja SKPD (Dengan Satuan:Laporan)	4	0													KASUBAG KEUANGAN PERENCANAAN DAN EVALUASI PROGRAM
7		070101201007	Evaluasi Kinerja Perangkat Daerah	Jumlah Laporan Evaluasi Kinerja Perangkat Daerah (Dengan Satuan:Laporan)	3	0													KASUBAG KEUANGAN PERENCANAAN DAN EVALUASI PROGRAM
8		070101202	Administrasi Keuangan Perangkat Daerah	Persentase tersusunnya laporan keuangan perangkat daerah sesuai SAP (Dengan Satuan:%)	100	6.812.497.498		0		0		0		0	0	0	0	0	KASUBAG KEUANGAN PERENCANAAN DAN EVALUASI PROGRAM
9		070101202001	Penyediaan Gaji dan Tunjangan ASN	Jumlah Orang yang Menerima Gaji dan Tunjangan ASN (Dengan Satuan:Orang/bulan)	60	6.812.497.498									0	0	0	0	KASUBAG KEUANGAN PERENCANAAN DAN EVALUASI PROGRAM
10		070101202005	Koordinasi dan Penyusunan Laporan Keuangan Akhir Tahun SKPD	Jumlah Laporan Keuangan Akhir Tahun SKPD dan Laporan Hasil Koordinasi Penyusunan Laporan Keuangan Akhir Tahun SKPD (Dengan Satuan:Laporan)	1	0													KASUBAG KEUANGAN PERENCANAAN DAN EVALUASI PROGRAM
11		070101202007	Koordinasi dan Penyusunan Laporan Keuangan Bulanan/ Triwulanan/ Semesteran SKPD	Jumlah Laporan Keuangan Bulanan/ Triwulanan/ Semesteran SKPD dan Laporan Koordinasi Penyusunan Laporan K e u a n g a n Bulanan/Triwulanan/Semesteran SKPD (Dengan Satuan:Laporan)	2	0													KASUBAG KEUANGAN PERENCANAAN DAN EVALUASI PROGRAM
12		070101206	Administrasi Umum Perangkat Daerah	Persentase pelaksanaan administrasi umum perangkat daerah (Dengan Satuan:%)	100	110.605.000		0		0		0		0	0	0	0	0	KASUBAG UMUM KEPEGAWAIAN
13		070101206001	Penyediaan Komponen I n s t a l a s i Listrik/Penerangan Bangunan Kantor	Jumlah Paket Komponen Instalasi Listrik/Penerangan Bangunan Kantor yang Disediakan (Dengan Satuan:Paket)	1	3.061.500									0	0	0	0	KASI PELAYANAN UMUM
14		070101206002	Penyediaan Peralatan dan Perlengkapan Kantor	Jumlah Paket Peralatan dan Perlengkapan Kantor yang Disediakan (Dengan Satuan:Paket)	1	0													KASI PELAYANAN UMUM
15		070101206004	Penyediaan Bahan Logistik Kantor	Jumlah Paket Bahan Logistik Kantor yang Disediakan (Dengan Satuan:Paket)	4	66.668.500									0	0	0	0	KASUBAG UMUM KEPEGAWAIAN

16		070101206005	Penyediaan Barang C e t a k a n d a n Penggandaan	Jumlah Paket Barang Cetakan dan Penggandaan yang Disediakan (Dengan Satuan:Paket)	2	15.875.000									0	0	0	0	KASUBAG UMUM KEPEGAWAIAN
17		070101206009	Penyelenggaraan Rapat Koordinasi dan Konsultasi SKPD	J u m l a h L a p o r a n Penyelenggaraan Rapat Koordinasi dan Konsultasi SKPD (Dengan Satuan:Laporan)	1	25.000.000									0	0	0	0	KASUBAG UMUM KEPEGAWAIAN
18		070101208	Penyediaan Jasa Penunjang Urusan Pemerintahan Daerah	Persentase terlaksananya jasa penunjang urusan pemerintahan daerah (Dengan Satuan:%)	100	387.964.124		0		0		0		0	0	0	0	0	KASUBAG UMUM KEPEGAWAIAN
19		070101208002	Penyediaan Jasa Komunikasi, Sumber Daya Air dan Listrik	Jumlah Laporan Penyediaan Jasa Komunikasi, Sumber Daya Air dan Listrik yang Disediakan (Dengan Satuan:Laporan)	1	75.000.000									0	0	0	0	KASUBAG UMUM KEPEGAWAIAN
20		070101208003	Penyediaan Jasa P e r a l a t a n d a n Perlengkapan Kantor	Jumlah Laporan Penyediaan Jasa Peralatan dan Perlengkapan Kantor yang Disediakan (Dengan Satuan:Laporan)	1	17.250.000									0	0	0	0	KASUBAG KEUANGAN PERENCANAAN DAN EVALUASI PROGRAM
21		070101208004	Penyediaan Jasa Pelayanan Umum Kantor	Jumlah Laporan Penyediaan Jasa Pelayanan Umum Kantor yang Disediakan (Dengan Satuan:Laporan)	1	295.714.124									0	0	0	0	KASUBAG UMUM KEPEGAWAIAN
22		070101209	Pemeliharaan Barang Milik Daerah Penunjang Urusan Pemerintahan Daerah	Persentase barang milik perangkat daerah dalam kondisi baik (Dengan Satuan:%)	100	62.000.000		0		0		0		0	0	0	0	0	KASUBAG UMUM KEPEGAWAIAN
23		070101209002	Penyediaan Jasa Pemeliharaan, Biaya Pemeliharaan, Pajak dan Perizinan Kendaraan Dinas Operasional atau Lapangan	Jumlah Kendaraan Dinas Operasional atau Lapangan yang Dipelihara dan dibayarkan Pajak dan Perizinannya (Dengan Satuan:Unit)	4	62.000.000									0	0	0	0	KASUBAG UMUM KEPEGAWAIAN
24		070101209009	Pemeliharaan/Rehabilitasi Gedung Kantor dan Bangunan Lainnya	Jumlah Gedung Kantor dan Bangunan Lainnya yang Dipelihara/Direhabilitasi (Dengan Satuan:Unit)	1	0													KASUBAG UMUM KEPEGAWAIAN
RATA-RATA CAPAIAN KINERJA (%)																	**0,000**	**0,000**	
PREDIKAT KINERJA																			
25	-	**070102**	**P R O G R A M PENYELENGGARAAN PEMERINTAHAN DAN PELAYANAN PUBLIK**	**Persentase waktu pelayanan administrasi tepat waktu (Dengan Satuan:%)**	**100**	**821.856.806**		**0**		**0**		**0**		**0**	**0**	**0**	**0**	**0**	**S E K R E T A R I S KECAMATAN**
26		070102201	K o o r d i n a s i Penyelenggaraan Kegiatan Pemerintahan di Tingkat Kecamatan	Persentase Koordinasi Penyelenggaraan Kegiatan Pemerintahan di Tingkat Kecamatan Rangkui (Dengan Satuan:%)	100	0													KASI PEMERINTAHAN
27		070102201002	Peningkatan Efektifitas Kegiatan Pemerintahan di Tingkat Kecamatan	Jumlah Dokumen Peningkatan Efektifitas Kegiatan Pemerintahan di Tingkat Kecamatan (Dengan Satuan:Dokumen)	1	0													KASI PEMERINTAHAN
28		070102202	Penyelenggaraan Urusan Pemerintahan yang Tidak Dilaksanakan oleh Unit Kerja Perangkat Daerah yang Ada di Kecamatan	Persentase Terpenuhinya Penyelenggaraan Urusan Pemerintahan yang Tidak Dilaksanakan Oleh Unit Kerja Perangkat Daerah yang Ada Di Kecamatan (Kelurahan Pintu Air) (Dengan Satuan:%)	100	776.856.806		0		0		0		0	0	0	0	0	LURAH PINTU AIR
				Persentase Terpenuhinya Penyelenggaraan Urusan Pemerintahan yang Tidak Dilaksanakan oleh Unit Kerja Perangkat Daerah yang Ada Di Kecamatan (Kelurahan Bintang) (Dengan Satuan:%)	100														LURAH BINTANG

				Persentase Terpenuhinya Koordinasi Penyelenggaraan Kegiatan Pemerintahan Tingkat Kecamatan (Kelurahan Gajah Mada) (Dengan Satuan:%)	100														LURAH GAJAH MADA
				Persentase Terpenuhinya Penyelenggaraan Urusan Pemerintahan yang Tidak Dilaksanakan Oleh Unit Kerja Perangkat Daerah yang Ada Di Kecamatan (Kelurahan Masjid Jamik) (Dengan Satuan:%)	100														LURAH MASJID JAMIK
				Persentase Terpenuhinya Penyelenggaraan Urusan Pemerintahan yang Tidak Dilaksanakan Oleh Unit Kerja Perangkat Daerah yang Ada Di Kecamatan (Kelurahan Asam) (Dengan Satuan:%)	100														LURAH ASAM
				Persentase Terpenuhinya Penyelenggaraan Urusan Pemerintahan yang Tidak Dilaksanakan oleh Unit Kerja Perangkat Daerah yang Ada Di Kecamatan (Kelurahan Melintang) (Dengan Satuan:%)	100														LURAH MELINTANG
				Persentase Terpenuhinya Penyelenggaraan Urusan Pemerintahan yang Tidak Dilaksanakan Oleh Unit Kerja Perangkat Daerah yang Ada Di Kecamatan (Kelurahan Parit Lalang) (Dengan Satuan:%)	100														LURAH PARIT LALANG
				Persentase Terpenuhinya Penyelenggaraan Urusan Pemerintahan yang Tidak Dilaksanakan Oleh Unit Kerja Perangkat Daerah yang Ada Di Kecamatan (Kelurahan Keramat) (Dengan Satuan:%)	100														LURAH KERAMAT
				Persentase Terselenggaranya Urusan Pemerintahan yang tidak Dilaksanakan oleh Unit Kerja Perangkat Daerah yang ada di Kecamatan Rangku (Dengan Satuan:%)	100														KASI PELAYANAN UMUM
29		070102202002	Fasilitasi Percepatan Pencapaian Standar Pelayanan Minimal di Wilayah Kecamatan	Jumlah Laporan Fasilitasi Percepatan Pencapaian Standar Pelayanan Minimal di Wilayah Kecamatan (Dengan Satuan:Laporan)	1	0													KASI PELAYANAN UMUM
30		070102202003	Peningkatan Efektifitas Pelaksanaan Pelayanan kepada Masyarakat di Wilayah Kecamatan	Jumlah Laporan Peningkatan Efektifitas Pelaksanaan Pelayanan kepada Masyarakat di Wilayah Kecamatan (Dengan Satuan:Laporan)	1	776.856.806									0	0	0	0	LURAH PINTU AIR
				Jumlah Laporan Peningkatan Efektifitas Pelaksanaan Pelayanan kepada Masyarakat di Wilayah Kecamatan (Dengan Satuan:Laporan)	1														LURAH BINTANG
				Jumlah Laporan Peningkatan Efektifitas Pelaksanaan Pelayanan kepada Masyarakat di Wilayah Kecamatan (Dengan Satuan:Laporan)	1														LURAH GAJAH MADA
				Jumlah Laporan Peningkatan Efektifitas Pelaksanaan Pelayanan kepada Masyarakat di Wilayah Kecamatan (Dengan Satuan:Laporan)	1														LURAH MASJID JAMIK
				Jumlah Laporan Peningkatan Efektifitas Pelaksanaan Pelayanan kepada Masyarakat di Wilayah Kecamatan (Dengan Satuan:Laporan)	1														LURAH ASAM

				Jumlah Laporan Peningkatan Efektifitas Pelaksanaan Pelayanan kepada Masyarakat di Wilayah Kecamatan (Dengan Satuan:Laporan)	1														LURAH MELINTANG
				Jumlah Laporan Peningkatan Efektifitas Pelaksanaan Pelayanan kepada Masyarakat di Wilayah Kecamatan (Dengan Satuan:Laporan)	1														LURAH PARIT LALANG
				Jumlah Laporan Peningkatan Efektifitas Pelaksanaan Pelayanan kepada Masyarakat di Wilayah Kecamatan (Dengan Satuan:Laporan)	1														LURAH KERAMAT
31		070102204	Pelaksanaan Urusan Pemerintahan yang Dilimpahkan kepada Camat	Persentase Terlaksananya Urusan Pemerintahan Yang Dilimpahkan Kepada Camat Rangkui (Dengan Satuan:%)	100	45.000.000		0		0		0		0	0	0	0	0	KASI PEMERINTAHAN
32		070102204003	Pelaksanaan Urusan Pemerintahan yang Terkait dengan Kewenangan Lain yang Dilimpahkan	Jumlah Laporan Pelaksanaan Kewenangan Lain yang Dilimpahkan (Dengan Satuan:Laporan)	2	45.000.000									0	0	0	0	KASI PEMERINTAHAN
RATA-RATA CAPAIAN KINERJA (%)																	**0,000**	**0,000**	
PREDIKAT KINERJA																			
33	**-**	**070103**	**PROGRAM PEMBERDAYAAN MASYARAKAT DESA DAN KELURAHAN**	**Persentase lembaga kemasyarakatan yang aktif (Kec. Rangkui) (Dengan Satuan:%)**	**100**	**4.277.034.260**		**0**		**0**		**0**		**0**	**0**	**0**	**0**	**0**	**S E K R E T A R I S KECAMATAN**
34		070103202	Kegiatan Pemberdayaan Kelurahan	Persentase Terselenggaranya Kegiatan Pemberdayaan Kelurahan (Kelurahan Pintu Air) (Dengan Satuan:%)	100	19.550.000		0		0		0		0	0	0	0	0	LURAH PINTU AIR
				Persentase Terselenggaranya Kegiatan Pemberdayaan Kelurahan (Kelurahan Bintang) (Dengan Satuan:%)	100														LURAH BINTANG
				Persentase Terselenggaranya Kegiatan Pemberdayaan Kelurahan (Kelurahan Gajah Mada) (Dengan Satuan:%)	100														LURAH GAJAH MADA
				Persentase Terselenggaranya Kegiatan Pemberdayaan Kelurahan (Kelurahan Masjid Jamik) (Dengan Satuan:%)	100														LURAH MASJID JAMIK
				Persentase Terselenggaranya Kegiatan Pemberdayaan Kelurahan (kelurahan Asam) (Dengan Satuan:%)	100														LURAH ASAM
				Persentase Terselenggaranya Kegiatan Pemberdayaan Kelurahan (Kelurahan Melintang) (Dengan Satuan:%)	100														LURAH MELINTANG
				Persentase Terselenggaranya Kegiatan Pemberdayaan Kelurahan (Kelurahan Keramat) (Dengan Satuan:%)	100														LURAH KERAMAT
				Persentase terlaksananya kegiatan pemberdayaan Kelurahan di Kecamatan Rangkui (Dengan Satuan:%)	100														KASI PEMBANGUNAN
				Persentase terlaksananya kegiatan pemberdayaan Kelurahan (Dengan Satuan:%)	100														LURAH PARIT LALANG

35		070103202001	Peningkatan Partisipasi Masyarakat dalam Forum M u s y a w a r a h P e r e n c a n a a n Pembangunan di Kelurahan	J u m l a h L e m b a g a Kemasyarakatan yang Berpartisipasi dalam Forum Musyawarah Perencanaan Pembangunan di Kelurahan (Dengan Satuan:Lembaga Kemasyarakatan)	6	19.550.000									0	0	0	0	KASI PEMBANGUNAN
36		070103202002	Pembangunan Sarana dan Prasarana Kelurahan	Jumlah Sarana dan Prasarana Kelurahan yang Terbangun (Dengan Satuan:Unit)	1	0													KASI PELAYANAN UMUM
				Jumlah Sarana dan Prasarana Kelurahan yang Terbangun (Dengan Satuan:Unit)	1														LURAH BINTANG
				Jumlah Sarana dan Prasarana Kelurahan yang Terbangun (Dengan Satuan:Unit)	1														LURAH GAJAH MADA
				Jumlah Sarana dan Prasarana Kelurahan yang Terbangun (Dengan Satuan:Unit)	1														LURAH MASJID JAMIK
				Jumlah Sarana dan Prasarana Kelurahan yang Terbangun (Dengan Satuan:Unit)	1														LURAH ASAM
				Jumlah Sarana dan Prasarana Kelurahan yang Terbangun (Dengan Satuan:Unit)	1														LURAH MELINTANG
				Jumlah Sarana dan Prasarana Kelurahan yang Terbangun (Dengan Satuan:Unit)	1														LURAH PARIT LALANG
				Jumlah Sarana dan Prasarana Kelurahan yang Terbangun (Dengan Satuan:Unit)	1														LURAH KERAMAT
37		070103202004	Evaluasi Kelurahan	Jumlah Laporan Hasil Evaluasi Kelurahan (Dengan Satuan:Laporan)	1	0													KASI PEMBANGUNAN
38		070103203	Pemberdayaan Lembaga Kemasyarakatan Tingkat Kecamatan	Persentase kegiatan pemberdayaan lembaga kemasyarakatan tingkat Kecamatan yang dilaksanakan di Kecamatan Rangkui (Dengan Satuan:%)	100	4.257.484.260		0		0		0		0					KASI KEAMANAN DAN KETERTIBAN UMUM
				Persentase kegiatan pemberdayaan lembaga kemasyarakatan yang dilaksanakan di Kelurahan (Dengan Satuan:%)	100														LURAH PINTU AIR
				Persentase kegiatan pemberdayaan lembaga kemasyarakatan yang dilaksanakan di Kelurahan (Dengan Satuan:%)	100														LURAH BINTANG
				Persentase kegiatan pemberdayaan lembaga kemasyarakatan yang dilaksanakan di Kelurahan (Dengan Satuan:%)	100														LURAH GAJAH MADA
				P e r s e n t a s e kegiatanpemberdayaan lembagakemasyarakatan yang dilaksanakan di Kelurahan (Dengan Satuan:%)	100														LURAH MASJID JAMIK
				Persentase kegiatan pemberdayaan lembaga kemasyarakatan yang dilaksanakan di Kelurahan (Dengan Satuan:%)	100														LURAH ASAM
				Persentase kegiatan pemberdayaan lembaga kemasyarakatan yang dilaksanakan di Kelurahan (Dengan Satuan:%)	100														LURAH MELINTANG

				Persentase kegiatan pemberdayaan lembaga kemasyarakatan yang dilaksanakan di Kelurahan (Dengan Satuan:%)	100														LURAH PARIT LALANG
				Persentase kegiatan pemberdayaan lembaga kemasyarakatan yang dilaksanakan di Kelurahan (Dengan Satuan:%)	100														LURAH KERAMAT
39		070103203001	Penyelenggaraan L e m b a g a Kemasyarakatan	J u m l a h L e m b a g a Kemasyarakatan yang Diselenggarakan (Dengan S a t u a n : L e m b a g a Kemasyarakatan)	6	4.129.984.260									0	0	0	0	LURAH PINTU AIR
				J u m l a h L e m b a g a Kemasyarakatan yang Diselenggarakan (Dengan S a t u a n : L e m b a g a Kemasyarakatan)	6														LURAH BINTANG
				J u m l a h L e m b a g a Kemasyarakatan yang Diselenggarakan (Dengan S a t u a n : L e m b a g a Kemasyarakatan)	6														LURAH GAJAH MADA
				J u m l a h L e m b a g a Kemasyarakatan yang Diselenggarakan (Dengan S a t u a n : L e m b a g a Kemasyarakatan)	0														LURAH MASJID JAMIK
				J u m l a h L e m b a g a Kemasyarakatan yang Diselenggarakan (Dengan S a t u a n : L e m b a g a Kemasyarakatan)	6														LURAH ASAM
				J u m l a h L e m b a g a Kemasyarakatan yang Diselenggarakan (Dengan S a t u a n : L e m b a g a Kemasyarakatan)	6														LURAH MELINTANG
				J u m l a h L e m b a g a Kemasyarakatan yang Diselenggarakan (Dengan S a t u a n : L e m b a g a Kemasyarakatan)	6														LURAH PARIT LALANG
				J u m l a h L e m b a g a Kemasyarakatan yang Diselenggarakan (Dengan S a t u a n : L e m b a g a Kemasyarakatan)	6														LURAH KERAMAT
40		070103203002	Peningkatan Kapasitas L e m b a g a Kemasyarakatan	J u m l a h L e m b a g a Kemasyarakatan yang Ditingkatkan Kapasitasnya (Dengan Satuan:Lembaga Kemasyarakatan)	1	127.500.000									0	0	0	0	KASI KEMASYARAKATAN
RATA-RATA CAPAIAN KINERJA (%)																	**0,000**	**0,000**	
PREDIKAT KINERJA																			
41	**-**	**070104**	**P R O G R A M K O O R D I N A S I KETENTRAMAN DAN KETERTIBAN UMUM**	**Persentase keluhan masyarakat yang ditindaklanjuti (Kec. Rangkui) (Dengan Satuan:%)**	**100**	**0**													**S E K R E T A R I S KECAMATAN**
42		070104202	Koordinasi Penerapan dan Penegakan Peraturan Daerah dan Peraturan Kepala Daerah	Persentase Terlaksananya Koordinasi Upaya Penyelenggaraan Ketenteraman dan Ketertiban Umum	100	0													-

43		070104202001	Koordinasi/Sinergi dengan Perangkat Daerah yang Tugas dan Fungsinya di Bidang Penegakan Peraturan Perundang-Undangan dan/atau Kepolisian Negara Republik Indonesia	Jumlah Laporan Koordinasi/Sinergi dengan Perangkat Daerah yang Tugas dan Fungsinya di Bidang Penegakan Peraturan Perundang- Undangan dan/atau Kepolisian Negara Republik Indonesia (Dengan Satuan:Laporan)	1	0													KASI KEAMANAN DAN KETERTIBAN UMUM
RATA-RATA CAPAIAN KINERJA (%)																			
PREDIKAT KINERJA																			
44	**-**	**070105**	**PROGRAM PENYELENGGARAAN URUSAN PEMERINTAHAN UMUM**	**Persentase terselenggaranya urusan pemerintahan umum di Kecamatan (Kec. Rangkui) (Dengan Satuan:%)**	**100**	**274.305.000**		**0**		**0**		**0**		**0**	**0**	**0**	**0**	**0**	**SEKRETARIS KECAMATAN**
45		**070105201**	Penyelenggaraan Urusan Pemerintahan Umum Sesuai Penugasan Kepala Daerah	Persentase terselenggaranya urusan pemerintahan umum sesuai penugasan kepala daerah (Dengan Satuan:%)	100	274.305.000		0		0		0		0	0	0	0	0	KASI PEMERINTAHAN
46		070105201007	Pelaksanaan Semua Urusan Pemerintahan yang Bukan Merupakan Kewenangan Daerah dan Tidak Dilaksanakan oleh Instansi Vertikal	Jumlah Dokumen Semua Urusan Pemerintahan yang Bukan Merupakan Kewenangan Daerah dan Tidak Dilaksanakan oleh Instansi Vertikal (Dengan Satuan:Dokumen)	1	274.305.000									0	0	0	0	KASI PEMERINTAHAN
RATA-RATA CAPAIAN KINERJA (%)																	**0,000**	**0,000**	
PREDIKAT KINERJA																			
RATA-RATA CAPAIAN KINERJA DAN ANGGARAN SEMUA PROGRAM KECAMATAN RANGKUI (%)																	**0,000**	**0,000**	
PREDIKAT KINERJA																			
Kecamatan Gerunggang																			
1	**-**	**070101**	**PROGRAM PENUNJANG URUSAN PEMERINTAHAN DAERAH KABUPATEN/KOTA**	**Indeks Kepuasan Pelayanan Internal Perangkat Daerah (Dengan Satuan:Nilai)**	**69**	**6.160.665.266**		**0**		**0**		**0**		**0**	**0**	**0**	**0**	**0**	**SEKRETARIS KECAMATAN (Kecamatan Gerunggang)**
				Nilai SAKIP Perangkat Daerah (Dengan Satuan:Nilai)	**3,5**										**0**		**0**		**SEKRETARIS KECAMATAN (Kecamatan Gerunggang)**
2		**070101201**	Perencanaan, Penganggaran, dan Evaluasi Kinerja Perangkat Daerah	Persentase Penyampaian Dokumen Perencanaan, Penganggaran dan Kinerja Perangkat Daerah Tepat Waktu (Dengan Satuan:%)	100	8.189.000		0		0		0		0	0	0	0	0	PERENCANAAN, EVALUASI DAN PELAPORAN
3		070101201001	Penyusunan Dokumen Perencanaan Perangkat Daerah	Jumlah Dokumen Perencanaan Perangkat Daerah (Dengan Satuan:Dokumen)	3	1.290.000									0	0	0	0	PERENCANAAN, EVALUASI DAN PELAPORAN
4		070101201002	Koordinasi dan Penyusunan Dokumen RKA-SKPD	Jumlah Dokumen RKA- SKPD dan Laporan Hasil Koordinasi Penyusunan Dokumen RKA-SKPD (Dengan Satuan:Dokumen)	2	2.155.000									0	0	0	0	PERENCANAAN, EVALUASI DAN PELAPORAN
5		070101201004	Koordinasi dan Penyusunan DPA-SKPD	Jumlah Dokumen DPA- SKPD dan Laporan Hasil Koordinasi Penyusunan Dokumen DPA-SKPD (Dengan Satuan:Dokumen)	2	2.155.000									0	0	0	0	PERENCANAAN, EVALUASI DAN PELAPORAN

6		070101201006	Koordinasi dan Penyusunan Laporan Capaian Kinerja dan Ikhtisar Realisasi Kinerja SKPD	Jumlah Laporan Capaian Kinerja dan Ikhtisar Realisasi Kinerja SKPD dan Laporan Hasil Koordinasi Penyusunan Laporan Capaian Kinerja dan Ikhtisar Realisasi Kinerja SKPD (D e n g a n Satuan:Laporan)	1	1.294.000									0	0	0	0	P E R E N C A N A A N , EVALUASI DAN PELAPORAN
7		070101201007	Evaluasi Kinerja Perangkat Daerah	Jumlah Laporan Evaluasi Kinerja Perangkat Daerah (D e n g a n Satuan:Laporan)	1	1.295.000									0	0	0	0	P E R E N C A N A A N , EVALUASI DAN PELAPORAN
8		070101202	Administrasi Keuangan Perangkat Daerah	P e r s e n t a s e Tersusunnya Laporan Keuangan Perangkat Sesuai SAP (Dengan Satuan:%)	100	5.483.803.548		0		0		0		0	0	0	0	0	P E R E N C A N A A N , EVALUASI DAN PELAPORAN
9		070101202001	Penyediaan Gaji dan Tunjangan ASN	Jumlah Orang yang Menerima Gaji dan Tunjangan ASN (D e n g a n Satuan:Orang/bulan)	51	5.476.323.548									0	0	0	0	P E R E N C A N A A N , EVALUASI DAN PELAPORAN
		070101202005	Koordinasi dan Penyusunan Laporan Keuangan Akhir Tahun SKPD	Jumlah Laporan Keuangan Akhir Tahun SKPD dan Laporan Hasil Koordinasi Penyusunan Laporan Keuangan Akhir Tahun SKPD	1	2.780.000									0	0	0	0	
		070101202007	Koordinasi dan Penyusunan Laporan Keuangan Bulanan/ Triwulanan/ Semesteran SKPD	Jumlah Laporan Keuangan Bulanan/ Triwulanan/ Semesteran SKPD dan Laporan Koordinasi Penyusunan Laporan Keuangan Bulanan/Triwulanan/Semesteran SKPD	2	4.700.000									0	0	0	0	
12		070101206	Administrasi Umum Perangkat Daerah	P e r s e n t a s e P e l a k s a n a a n Administrasi Umum Perangkat Daerah (Dengan Satuan:%)	100	132.789.050		0		0		0		0	0	0	0	0	P E R E N C A N A A N , EVALUASI DAN PELAPORAN
13		070101206001	Penyediaan Komponen I n s t a l a s i Listrik/Penerangan Bangunan Kantor	Jumlah Paket Komponen Instalasi Listrik/Penerangan Bangunan Kantor yang Disediakan (Dengan Satuan:Paket)	1	24.815.750									0	0	0	0	U M U M D A N KEPEGAWAIAN
14		070101206002	Penyediaan Peralatan dan Perlengkapan Kantor	Jumlah Paket Peralatan dan Perlengkapan Kantor yang Disediakan (Dengan Satuan:Paket)	1	0									0	0	0	#DIV/0!	PELAYANAN UMUM
15		070101206004	Penyediaan Bahan Logistik Kantor	Jumlah Paket Bahan Logistik Kantor yang Disediakan (Dengan Satuan:Paket)	4	63.704.000									0	0	0	0	U M U M D A N KEPEGAWAIAN
16		070101206005	Penyediaan Barang C e t a k a n d a n Penggandaan	Jumlah Paket Barang C e t a k a n d a n Penggandaan yang Disediakan (Dengan Satuan:Paket)	2	19.269.300									0	0	0	0	U M U M D A N KEPEGAWAIAN
17		070101206009	Penyelenggaraan Rapat Koordinasi dan Konsultasi SKPD	Jumlah Laporan Penyelenggaraan Rapat Koordinasi dan Konsultasi SKPD (D e n g a n Satuan:Laporan)	1	25.000.000									0	0	0	0	U M U M D A N KEPEGAWAIAN
18		070101208	Penyediaan Jasa Penunjang Urusan Pemerintahan Daerah	P e r s e n t a s e Terlaksananya Jasa Penunjang Urusan Pemerintahan Daerah (Dengan Satuan:%)	100	465.473.668		0		0		0		0	0	0	0	0	U M U M D A N KEPEGAWAIAN

20		070101208002	Penyediaan Jasa Komunikasi, Sumber Daya Air dan Listrik	Jumlah Laporan Penyediaan Jasa Komunikasi, Sumber Daya Air dan Listrik yang Disediakan (D e n g a n Satuan:Laporan)	1	63.300.000									0	0	0	0	PELAYANAN UMUM
21		070101208003	Penyediaan Jasa Peralatan dan Perlengkapan Kantor	Jumlah Laporan Penyediaan Jasa Peralatan dan Perlengkapan Kantor yang Disediakan (D e n g a n Satuan:Laporan)	1	38.291.000									0	0	0	0	U M U M D A N KEPEGAWAIAN
22		070101208004	Penyediaan Jasa Pelayanan Umum Kantor	Jumlah Laporan Penyediaan Jasa Pelayanan Umum Kantor yang Disediakan (D e n g a n Satuan:Laporan)	1	363.882.668									0	0	0	0	U M U M D A N KEPEGAWAIAN
23		070101209	Pemeliharaan Barang Milik Daerah Penunjang Urusan Pemerintahan Daerah	Persentase Barang Milik Perangkat Daerah Dalam Kondisi Baik (Dengan Satuan:%)	100	70.410.000		0		0		0		0	0	0	0	0	U M U M D A N KEPEGAWAIAN
24		070101209002	Penyediaan Jasa Pemeliharaan, Biaya Pemeliharaan, Pajak dan Perizinan Kendaraan Dinas Operasional atau Lapangan	Jumlah Kendaraan Dinas Operasional atau Lapangan yang Dipelihara dan dibayarkan Pajak dan Perizinannya (Dengan Satuan:Unit)	5	70.410.000									0	0	0	0	U M U M D A N KEPEGAWAIAN
RATA-RATA CAPAIAN KINERJA (%)																	**0,000**	**0,000**	
PREDIKAT KINERJA																			
26	-	**070102**	**P R O G R A M PENYELENGGARAAN PEMERINTAHAN DAN PELAYANAN PUBLIK**	**Persentase waktu p e l a y a n a n administrasi tepat waktu (Dengan Satuan:%)**	**100**	**1.114.991.296**		**0**		**0**		**0**		**0**	**0**	**0**	**0**	**0**	**-**
27		070102201	K o o r d i n a s i Penyelenggaraan Kegiatan Pemerintahan di Tingkat Kecamatan	Persentase Koordinasi Penyelenggaraan Kegiatan Pemerintahan di Tingkat Kecamatan (K e c a m a t a n Gerunggang) (Dengan Satuan:Persen)	100	103.626.500		0		0		0		0	0	0	0	0	Sekretaris camat
28		070102201002	Peningkatan Efektifitas Kegiatan Pemerintahan di Tingkat Kecamatan	Jumlah Dokumen Peningkatan Efektifitas Kegiatan Pemerintahan di Tingkat Kecamatan (D e n g a n Satuan:Dokumen)	1	103.626.500									0	0	0	0	Sekretaris camat
29		070102202	Penyelenggaraan Urusan Pemerintahan yang Tidak Dilaksanakan oleh Unit Kerja Perangkat Daerah yang Ada di Kecamatan	P e r s e n t a s e Penyelenggaraan Urusan Pemerintahan y a n g t i d a k Dilaksanakan oleh Unit Kerja Perangkat Daerah yang ada di Kecamatan (K e c a m a t a n Gerunggang) (Dengan Satuan:Persen)	100	953.269.796		0		0		0		0	0	0	0	0	PELAYANAN UMUM
				P e r s e n t a s e Penyelenggaraan Urusan Pemerintahan y a n g t i d a k Dilaksanakan oleh Unit Kerja Perangkat Daerah yang ada di Kelurahan Bukit Merapin (Dengan Satuan:Persen)	100										0		0		Lurah Bukit Merapin

				P e r s e n t a s e Penyelenggaraan Urusan Pemerintahan y a n g t i d a k Dilaksanakan oleh Unit Kerja Perangkat Daerah yang ada di Kelurahan Air Kepala Tujuh (D e n g a n Satuan:Persen)	100										0		0		Lurah Air Kepala Tujuh
				P e r s e n t a s e Penyelenggaraan Urusan Pemerintahan y a n g t i d a k Dilaksanakan oleh Unit Kerja Perangkat Daerah yang ada di Kelurahan Bukit Sari (Dengan Satuan:Persen)	100										0		0		Lurah Bukit Sari
				P e r s e n t a s e Penyelenggaraan Urusan Pemerintahan y a n g t i d a k Dilaksanakan oleh Unit Kerja Perangkat Daerah yang ada di Kelurahan Tuatunu Indah (Dengan Satuan:Persen)	100										0		0		Lurah Tuatunu Indah
				P e r s e n t a s e Penyelenggaraan Urusan Pemerintahan y a n g t i d a k Dilaksanakan oleh Unit Kerja Perangkat Daerah yang ada di Kelurahan Kacang Pedang (D e n g a n Satuan:Persen)	100										0		0		Lurah Kacang Pedang
				P e r s e n t a s e Terselenggaranya Urusan Pemerintahan y a n g t i d a k Dilaksanakan oleh Unit Kerja Perangkat Daerah yang ada di Kelurahan (Dengan Satuan:%)	100										0		0		Lurah Taman Bunga
30		070102202002	Fasilitasi Percepatan Pencapaian Standar Pelayanan Minimal di Wilayah Kecamatan	Jumlah Laporan Fasilitasi Percepatan Pencapaian Standar Pelayanan Minimal di Wilayah Kecamatan (D e n g a n Satuan:Laporan)	1	7.433.500									0	0	0	0	PELAYANAN UMUM
31		070102202003	Peningkatan Efektifitas Pelaksanaan Pelayanan kepada Masyarakat di Wilayah Kecamatan	Jumlah Laporan Peningkatan Efektifitas Pelaksanaan Pelayanan kepada Masyarakat di Wilayah Kecamatan (D e n g a n Satuan:Laporan)	1	945.836.296									0	0	0	0	Lurah Taman Bunga
				Jumlah Laporan Peningkatan Efektifitas Pelaksanaan Pelayanan kepada Masyarakat di Wilayah Kecamatan (D e n g a n Satuan:Laporan)	1										0		0		Lurah Bukit Merapin
				Jumlah Laporan Peningkatan Efektifitas Pelaksanaan Pelayanan kepada Masyarakat di Wilayah Kecamatan (D e n g a n Satuan:Laporan)	1										0		0		Lurah Air Kepala Tujuh

				Jumlah Laporan Peningkatan Efektifitas Pelaksanaan Pelayanan kepada Masyarakat di Wilayah Kecamatan (D e n g a n Satuan:Laporan)	1										0		0		Lurah Bukit Sari
				Jumlah Laporan Peningkatan Efektifitas Pelaksanaan Pelayanan kepada Masyarakat di Wilayah Kecamatan (D e n g a n Satuan:Laporan)	1										0		0		Lurah Tuatunu Indah
				Jumlah Laporan Peningkatan Efektifitas Pelaksanaan Pelayanan kepada Masyarakat di Wilayah Kecamatan (D e n g a n Satuan:Laporan)	1										0		0		Lurah Kacang Pedang
32		070102204	Pelaksanaan Urusan Pemerintahan yang Dilimpahkan kepada Camat	P e r s e n t a s e Penyelenggaraan Urusan Pemerintahan yangdilimpahkan Kepada Camat (Dengan Satuan:Persen)	100	58.095.000		0		0		0		0	0	0	0	0	KASI PEMERINTAHAN
33		070102204003	Pelaksanaan Urusan Pemerintahan yang Terkait dengan Kewenangan Lain yang Dilimpahkan	Jumlah Laporan P e l a k s a n a a n Kewenangan Lain yang Dilimpahkan (Dengan Satuan:Laporan)	2	58.095.000									0	0	0	0	KASI PEMERINTAHAN
RATA-RATA CAPAIAN KINERJA (%)																	**0,000**	**0,000**	
PREDIKAT KINERJA																			
34	**-**	**070103**	**P R O G R A M P E M B E R D A Y A A N MASYARAKAT DESA DAN KELURAHAN**	**Persentase Sarana dan Prasarana Publik yang Terbangun (Kec. Gerunggang) (Dengan Satuan:%)**	**100**	**4.256.798.252**		**0**		**0**		**0**		**0**	**0**	**0**	**0**	**0**	**S E K R E T A R I S K E C A M A T A N (K e c a m a t a n Gerunggang)**
35		070103202	Kegiatan Pemberdayaan Kelurahan	P e r s e n t a s e t e r l a k s a n n y a Pemberdayaan pada tingkat Kelurahan (K e c a m a t a n Gerunggang) (Dengan Satuan:Persen)	100	17.551.580		0		0		0		0	0	0	0	0	K E S E J A H T E R A A N MASYARAKAT (KESRA)
				P e r s e n t a s e terlaksananya kegiatan p e m b e r d a y a a n kelurahan (Dengan Satuan:%)	100										0		0		Lurah Taman Bunga
				P e r s e n t a s e Terlaksananya Kegiatan P e m b e r d a y a a n Kelurahan (Dengan Satuan:%)	100										0		0		Lurah Bukit Merapin
				P e r s e n t a s e Terlaksananya Kegiatan P e m b e r d a y a a n Kelurahan (Dengan Satuan:%)	100										0		0		Lurah Air Kepala Tujuh
				P e r s e n t a s e Terlaksananya Kegiatan P e m b e r d a y a a n Kelurahan (Dengan Satuan:%)	100										0		0		Lurah Bukit Sari

				P e r s e n t a s e Terlaksananya Kegiatan P e m b e r d a y a a n Kelurahan (Dengan Satuan:%)	100										0		0		Lurah Tuatunu Indah
				P e r s e n t a s e Terlaksananya Kegiatan P e m b e r d a y a a n Kelurahan (Dengan Satuan:%)	100										0		0		Lurah Kacang Pedang
36		070103202001	Peningkatan Partisipasi Masyarakat dalam Forum M u s y a w a r a h P e r e n c a n a a n Pembangunan di Kelurahan	Jumlah Lembaga Kemasyarakatan yang Berpartisipasi dalam Forum Musyawarah P e r e n c a n a a n Pembangunan di Kelurahan (Dengan Satuan:Lembaga Kemasyarakatan)	6	14.251.580									0	0	0	0	K E S E J A H T E R A A N MASYARAKAT (KESRA)
37		070103202002	Pembangunan Sarana dan Prasarana Kelurahan	Jumlah Sarana dan Prasarana Kelurahan yang Terbangun (Dengan Satuan:Unit)	1	0													Lurah Taman Bunga
				Jumlah Sarana dan Prasarana Kelurahan yang Terbangun (Dengan Satuan:Unit)	1														PELAYANAN UMUM
				Jumlah Sarana dan Prasarana Kelurahan yang Terbangun (Dengan Satuan:Unit)	1														Lurah Air Kepala Tujuh
				Jumlah Sarana dan Prasarana Kelurahan yang Terbangun (Dengan Satuan:Unit)	1														Lurah Bukit Sari
				Jumlah Sarana dan Prasarana Kelurahan yang Terbangun (Dengan Satuan:Unit)	1														Lurah Tuatunu Indah
				Jumlah Sarana dan Prasarana Kelurahan yang Terbangun (Dengan Satuan:Unit)	1														Lurah Kacang Pedang
38		070103202004	Evaluasi Kelurahan	Jumlah Laporan Hasil Evaluasi Kelurahan (D e n g a n Satuan:Laporan)	1	3.300.000									0	0	0	0	K E S E J A H T E R A A N MASYARAKAT (KESRA)
39		070103203	Pemberdayaan Lembaga Kemasyarakatan Tingkat Kecamatan	Persentase kegiatan p e m b e r d a y a a n lembaga kemasyarakat tingkat kecamatan yang dilaksanakan di K e c a m a t a n Gerunggang (Dengan Satuan:%)	100	4.239.246.672		0		0		0		0	0	0	0	0	K E S E J A H T E R A A N MASYARAKAT (KESRA)
				Persentase kegiatan p e m b e r d a y a a n lembaga kemasyarakat tingkat kecamatan yang dilaksanakan di Kelurahan (Dengan Satuan:%)	100										0		0		Lurah Taman Bunga
				Persentase kegiatan p e m b e r d a y a a n lembaga kemasyarakat tingkat kecamatan yang dilaksanakan di Kelurahan (Dengan Satuan:%)	100										0		0		Lurah Bukit Merapin

				Persentase kegiatan p e m b e r d a y a a n lembaga kemasyarakat tingkat kecamatan yang dilaksanakan di Kelurahan (Dengan Satuan:%)	100										0		0		Lurah Air Kepala Tujuh
				Persentase kegiatan p e m b e r d a y a a n lembaga kemasyarakat tingkat kecamatan yang dilaksanakan di Kelurahan (Dengan Satuan:%)	100										0		0		Lurah Bukit Sari
				Persentase kegiatan p e m b e r d a y a a n lembaga kemasyarakat tingkat kecamatan yang dilaksanakan di Kelurahan (Dengan Satuan:%)	100										0		0		Lurah Tuatunu Indah
40		070103203001	Penyelenggaraan L e m b a g a Kemasyarakatan	Jumlah Lembaga Kemasyarakatan yang Diselenggarakan (D e n g a n Satuan:Lembaga Kemasyarakatan)	6	4.157.253.172									0	0	0	0	Lurah Taman Bunga
				Jumlah Lembaga Kemasyarakatan yang Diselenggarakan (D e n g a n Satuan:Lembaga Kemasyarakatan)	6														Lurah Bukit Merapin
				Jumlah Lembaga Kemasyarakatan yang Diselenggarakan (D e n g a n Satuan:Lembaga Kemasyarakatan)	6														Lurah Air Kepala Tujuh
				Jumlah Lembaga Kemasyarakatan yang Diselenggarakan (D e n g a n Satuan:Lembaga Kemasyarakatan)	6														Lurah Bukit Sari
				Jumlah Lembaga Kemasyarakatan yang Diselenggarakan (D e n g a n Satuan:Lembaga Kemasyarakatan)	6														Lurah Air Kepala Tujuh
				Jumlah Lembaga Kemasyarakatan yang Diselenggarakan (D e n g a n Satuan:Lembaga Kemasyarakatan)	6														Lurah Kacang Pedang
41		070103203002	Peningkatan Kapasitas L e m b a g a Kemasyarakatan	Jumlah Lembaga Kemasyarakatan yang D i t i n g k a t k a n Kapasitasnya (Dengan Satuan:Lembaga Kemasyarakatan)	1	81.993.500									0	0	0	0	K E S E J A H T E R A A N MASYARAKAT (KESRA)
												RATA-RATA CAPAIAN KINERJA (%)					**0,000**	**0,000**	
												PREDIKAT KINERJA							
42	**-**	**070104**	**P R O G R A M K O O R D I N A S I KETENTRAMAN DAN KETERTIBAN UMUM**	**Persentase keluhan masyarakat yang ditindaklanjuti (Kec. G e r u n g g a n g) (Dengan Satuan:%)**	**100**	**6.757.000**		**0**		**0**		**0**		**0**	**0**	**0**	**0**	**0**	**S E K R E T A R I S K E C A M A T A N (K e c a m a t a n Gerunggang)**

43		070104201	Koordinasi Upaya Penyelenggaraan Ketenteraman dan Ketertiban Umum	Persentase Terlaksananya Koordinasi Upaya Penyelenggaraan Ketenteraman dan Ketertiban Umum (Dengan Satuan:%)	100	6.757.000		0		0		0		0	0	0	0	0	KEAMANAN DAN KETERTIBAN UMUM
44		070104201001	Sinergitas dengan Kepolisian Negara Republik Indonesia, Tentara Nasional Indonesia dan Instansi Vertikal di Wilayah Kecamatan	Jumlah Laporan Hasil Sinergitas dengan Kepolisian Negara Republik Indonesia, Tentara Nasional Indonesia dan Instansi Vertikal di Wilayah Kecamatan (Dengan Satuan:Laporan)	1	6.757.000									0	0	0	0	KEAMANAN DAN KETERTIBAN UMUM
RATA-RATA CAPAIAN KINERJA (%)																	**0,000**	**0,000**	
PREDIKAT KINERJA																			
45	**-**	**070105**	**PROGRAM PENYELENGGARAAN URUSAN PEMERINTAHAN UMUM**	**Persentase Terselenggaranya Urusan Pemerintahan Umum di Kecamatan (Kec. Gerunggang) (Dengan Satuan:%)**	**100**	**293.170.000**		**0**		**0**		**0**		**0**	**0**	**0**	**0**	**0**	**SEKRETARISKECAMATAN (Kecamatan Gerunggang)**
46		070105201	Penyelenggaraan Urusan Pemerintahan Umum Sesuai Penugasan Kepala Daerah	Persentase Terlaksananya Penyelenggaraan Urusan Pemerintahan Umum sesuai Penugasan Kepala Daerah (Kecamatan Gerunggang) (Dengan Satuan:Persen)	100	293.170.000		0		0		0		0	0	0	0	0	KESEJAHTERAAN MASYARAKAT (KESRA)
47		070105201007	Pelaksanaan Semua Urusan Pemerintahan yang Bukan Merupakan Kewenangan Daerah dan Tidak Dilaksanakan oleh Instansi Vertikal	Jumlah Dokumen Semua Urusan Pemerintahan yang Bukan Merupakan Kewenangan Daerah dan Tidak Dilaksanakan oleh Instansi Vertikal (Dengan Satuan:Dokumen)	1	293.170.000									0	0	0	0	KESEJAHTERAAN MASYARAKAT (KESRA)
RATA-RATA CAPAIAN KINERJA (%)																	**0,000**	**0,000**	
PREDIKAT KINERJA																			
RATA-RATA CAPAIAN KINERJA DAN ANGGARAN SEMUA PROGRAM KECAMATAN GERUNGGANG (%)																	**0,000**	**0,000**	
PREDIKAT KINERJA																			
Kecamatan Taman Sari																			
1	-	070101	**PROGRAM PENUNJANG URUSAN PEMERINTAHANDAERAH KABUPATEN/KOTA**	**Nilai SAKIP Perangkat Daerah (Dengan Satuan:Nilai)**	**3,5**	**5.244.190.296**	**0**	**1.308.589.815**		**0**		**0**		**0**	**0,000**	**1308589815,000**	**0,000**	**24,953**	**SEKRETARISKECAMATAN (Kecamatan Taman Sari)**
				Indeks Kepuasan Pelayanan Internal Perangkat Daerah (Dengan Satuan:Nilai)	**71**		**67**								**67,000**		**94,366**		**SEKRETARISKECAMATAN (Kecamatan Taman Sari)**
2		070101201	Perencanaan, Penganggaran, dan Evaluasi Kinerja Perangkat Daerah	Persentase Penyampaian Dokumen Perencanaan,Penganggaran dan Kinerja Perangkat Daerah Tepat Waktu (Dengan Satuan:%)	100	2.349.000	0	0		0		0		0	0	0	0	0	KASUBBAG KEUANGAN DAN PEP
3		070101201001	Penyusunan Dokumen Perencanaan Perangkat Daerah	Jumlah Dokumen Perencanaan Perangkat Daerah (Dengan Satuan:Dokumen)	2	500.000	0								0	0	0	0	KASUBBAG KEUANGAN DAN PEP

4		070101201002	Koordinasi dan Penyusunan Dokumen RKA-SKPD	Jumlah Dokumen RKA-SKPD dan Laporan Hasil Koordinasi Penyusunan Dokumen RKA- S K P D (D e n g a n Satuan:Dokumen)	2	500.000	0								0	0	0	0	KASUBBAG KEUANGAN DAN PEP
5		070101201004	Koordinasi dan Penyusunan DPA-SKPD	Jumlah Dokumen DPA-SKPD dan Laporan Hasil Koordinasi Penyusunan Dokumen DPA- S K P D (D e n g a n Satuan:Dokumen)	2	500.000	0								0	0	0	0	KASUBBAG KEUANGAN DAN PEP
6		070101201006	Koordinasi dan Penyusunan Laporan Capaian Kinerja dan Ikhtisar Realisasi Kinerja SKPD	Jumlah Laporan Capaian Kinerja dan Ikhtisar Realisasi Kinerja SKPD dan Laporan Hasil Koordinasi Penyusunan Laporan Capaian Kinerja dan Ikhtisar Realisasi Kinerja SKPD (Dengan Satuan:Laporan)	4	849.000	0								0	0	0	0	KASUBBAG KEUANGAN DAN PEP
8		070101202	Administrasi Keuangan Perangkat Daerah	Persentase Tersusunnya Laporan Keuangan Perangkat Sesuai SAP (Dengan Satuan:%)	100	4.593.988.288	25	1.241.289.191		0		0		0	25	1241289191	25	27	KASUBBAG KEUANGAN DAN PEP
9		070101202001	Penyediaan Gaji dan Tunjangan ASN	Jumlah Orang yang Menerima Gaji dan Tunjangan ASN (Dengan Satuan:Orang/bulan)	45	4.592.988.288	45	1.241.289.191							45	1241289191	100	27	KASUBBAG KEUANGAN DAN PEP
10		070101202005	Koordinasi dan Penyusunan Laporan Keuangan Akhir Tahun SKPD	Jumlah Laporan Keuangan Akhir Tahun SKPD dan Laporan Hasil Koordinasi Penyusunan Laporan Keuangan Akhir Tahun SKPD (Dengan Satuan:Laporan)	1	500.000	0								0	0	0	0	KASUBBAG KEUANGAN DAN PEP
11		070101202007	Koordinasi dan Penyusunan Laporan Keuangan Bulanan/ Triwulanan/ Semesteran SKPD	Jumlah Laporan Keuangan Bulanan/ Triwulanan/ Semesteran SKPD dan Laporan Koordinasi Penyusunan Laporan K e u a n g a n Bulanan/Triwulanan/Semesteran SKPD (Dengan Satuan:Laporan)	2	500.000	0								0	0	0	0	KASUBBAG KEUANGAN DAN PEP
12		070101205	A d m i n i s t r a s i Kepegawaian Perangkat Daerah	Persentase Penurunan Tingkat Pelanggaran Disiplin ASN (Dengan Satuan:%)	-2	23.300.000	0	0		0		0		0	0	0	0	0	K A S U B B A G KEPEGAWAIAN
13		070101205002	Pengadaan Pakaian Dinas beserta Atribut Kelengkapannya	Jumlah Paket Pakaian Dinas beserta Atribut Kelengkapan (Dengan Satuan:Paket)	3	23.300.000	0	0							0	0	0	0	K A S U B B A G KEPEGAWAIAN
14		070101206	Administrasi Umum Perangkat Daerah	Persentase Pelaksanaan Administrasi Umum Perangkat Daerah (Dengan Satuan:%)	100	119.750.200	0	0		0		0		0	0	0	0	0	KASI PELAYANAN UMUM
15		070101206001	Penyediaan Komponen I n s t a l a s i Listrik/Penerangan Bangunan Kantor	Jumlah Paket Komponen Instalasi Listrik/Penerangan Bangunan Kantor yang Disediakan (Dengan Satuan:Paket)	1	8.348.500	0	0							0	0	0	0	KASI PELAYANAN UMUM
16		070101206004	Penyediaan Bahan Logistik Kantor	Jumlah Paket Bahan Logistik Kantor yang Disediakan (Dengan Satuan:Paket)	1	60.461.700	0	0							0	0	0	0	KASI PELAYANAN UMUM
17		070101206005	Penyediaan Barang C e t a k a n d a n Penggandaan	Jumlah Paket Barang Cetakan dan Penggandaan yang Disediakan (Dengan Satuan:Paket)	1	24.140.000	0	0							0	0	0	0	KASI PELAYANAN UMUM
18		070101206006	Penyediaan Bahan Bacaan dan Peraturan Perundang-undangan	Jumlah Dokumen Bahan Bacaan dan Peraturan Perundang- Undangan yang Disediakan (Dengan Satuan:Dokumen)	1	1.800.000	0	0							0	0	0	0	KASI PELAYANAN UMUM
19		070101206009	Penyelenggaraan Rapat Koordinasi dan Konsultasi SKPD	J u m l a h L a p o r a n Penyelenggaraan Rapat Koordinasi dan Konsultasi SKPD (Dengan Satuan:Laporan)	1	25.000.000	0	0							0	0	0	0	KASI PELAYANAN UMUM
20		070101207	Pengadaan Barang Milik Daerah Penunjang Urusan Pemerintah Daerah	Persentase Pengadaan Barang Milik Perangkat Daerah	100	41.959.000	0	0		0		0		0	0	0	0	0	KASI PELAYANAN UMUM

21			Pengadaan Mebel	Jumlah Paket Mebel yang Disediakan	1	459.000	0	0							0	0	0	0	KASI PEMBERDAYAAN MASYARAKAT
22			Pengadaan Peralatan dan Mesin Lainnya	Jumlah Unit Peralatan dan Mesin Lainnya yang Disediakan	1	41.500.000	0	0							0	0	0	0	KASI PEMBERDAYAAN MASYARAKAT
20		070101208	Penyediaan Jasa Penunjang Urusan Pemerintahan Daerah	Persentase Terlaksananya Jasa Penunjang Urusan Pemerintahan Daerah (Dengan Satuan:%)	100	336.593.808	25	67.300.624		0		0		0	25	67300624	25	20	KASI PELAYANAN UMUM
21		070101208002	Penyediaan Jasa Komunikasi, Sumber Daya Air dan Listrik	Jumlah Laporan Penyediaan Jasa Komunikasi, Sumber Daya Air dan Listrik yang Disediakan (Dengan Satuan:Laporan)	1	40.200.000	0	0							0	0	0	0	KASI PEMBERDAYAAN MASYARAKAT
22		070101208003	Penyediaan Jasa P e r a l a t a n d a n Perlengkapan Kantor	Jumlah Laporan Penyediaan Jasa Peralatan dan Perlengkapan Kantor yang Disediakan (Dengan Satuan:Laporan)	1	28.541.000	0	0							0	0	0	0	KASI PEMBERDAYAAN MASYARAKAT
23		070101208004	Penyediaan Jasa Pelayanan Umum Kantor	Jumlah Laporan Penyediaan Jasa Pelayanan Umum Kantor yang Disediakan (Dengan Satuan:Laporan)	1	267.852.808	1	67.300.624							1	67300624	100	25	KASI PEMBERDAYAAN MASYARAKAT
24		070101209	Pemeliharaan Barang Milik Daerah Penunjang Urusan Pemerintahan Daerah	Persentase Barang Milik Perangkat Daerah Dalam Kondisi Baik (Dengan Satuan:%)	100	126.250.000	0	0		0		0		0	0	0	0	0	KASI PEMERINTAHAN DAN TRANTIBUM
25		070101209002	Penyediaan Jasa Pemeliharaan, Biaya Pemeliharaan, Pajak dan Perizinan Kendaraan Dinas Operasional atau Lapangan	Jumlah Kendaraan Dinas Operasional atau Lapangan yang Dipelihara dan dibayarkan Pajak dan Perizinannya (Dengan Satuan:Unit)	3	56.250.000	0	0							0	0	0	0	KASI PEMERINTAHAN DAN TRANTIBUM
26		070101209010	Pemeliharaan/Rehabilitasi Sarana dan Prasarana Gedung Kantor atau Bangunan Lainnya	Jumlah Sarana dan Prasarana Gedung Kantor atau Bangunan Lainnya yang Dipelihara/Direhabilitasi	1	70.000.000	0	0							0	0	0	0	KASI PEMERINTAHAN DAN TRANTIBUM
												RATA-RATA CAPAIAN KINERJA (%)					**47,183**	**24,953**	
												PREDIKAT KINERJA							
27	**-**	**070102**	**P R O G R A M PENYELENGGARAAN PEMERINTAHAN DAN PELAYANAN PUBLIK**	**P e r s e n t a s e p e n y e l e n g g a r a a n pemerintahan dan pelayanan publik tertangani (Dengan Satuan:%)**	**100**	**720.857.552**	**25**	**213.308.282**		**0**		**0**		**0**	**25,000**	**213308282,000**	**25,000**	**29,591**	**S E K R E T A R I S K E C A M A T A N (Kecamatan Taman Sari)**
				Persentase waktu pelayanan administrasi tepat waktu (Dengan Satuan:%)	**100**		**0**								**0,000**		**0,000**		**S E K R E T A R I S K E C A M A T A N (Kecamatan Taman Sari)**
28		070102201	K o o r d i n a s i Penyelenggaraan Kegiatan Pemerintahan di Tingkat Kecamatan	Persentase Koordinasi Penyelenggaraan kegiatan Pemerintahan Di Tingkat Kecamatan Taman Sari (Dengan Satuan:%)	100	4.850.000	0	0		0		0		0	0	0	0	0	KASI PEMERINTAHAN DAN TRANTIBUM
29		070102201002	Peningkatan Efektifitas Kegiatan Pemerintahan di Tingkat Kecamatan	Jumlah Dokumen Peningkatan Efektifitas Kegiatan Pemerintahan di Tingkat Kecamatan (Dengan Satuan:Dokumen)	1	4.850.000	0	0							0	0	0	0	KASI PEMERINTAHAN DAN TRANTIBUM
30		070102202	Penyelenggaraan Urusan Pemerintahan yang Tidak Dilaksanakan oleh Unit Kerja Perangkat Daerah yang Ada di Kecamatan	Persentase Terselenggaranya Urusan Pemerintahan Yang Tidak Dilaksanakan Oleh Unit Kerja Perangkat Daerah Yang Ada Di Kelurahan Batin Tikal (Dengan Satuan:%)	100	672.857.552	25	0		0		0		0	25	0	25	0	LURAH BATIN TIKAL

				Persentase Terselenggaranya Urusan Pemerintahan Yang Tidak Dilaksanakan Oleh Unit Kerja Perangkat Daerah Yang Ada Di Kelurahan Rawa Bangun (Dengan Satuan:%)	100		25								25		25		LURAH RAWA BANGUN
				Persentase Terselenggaranya Urusan Pemerintahan Yang Tidak Dilaksanakan Oleh Unit Kerja Perangkat Daerah Yang Ada Di Kelurahan Kejaksaan (Dengan Satuan:%)	100		25								25		25		LURAH KEJAKSAAN
				Persentase Terselenggaranya urusan Pemerintahan Yang Tidak Dilaksanakan Oleh Unit Kerja Perangkat daerah Yang Ada Di Kecamatan Taman Sari (Dengan Satuan:%)	100		0								0		0		KASI PEMERINTAHAN DAN TRANTIBUM
				Persentase Terselenggaranya Urusa Pemerintahan Yang Tidak Dilaksanakan Oleh Unit Kerja Perangkat Daerah Yang Ada Di Kelurahan Opas Indah (Dengan Satuan:%)	100		25								25		25		LURAH OPAS INDAH
				Persentase Terselenggaranya Urusan Pemerintahan Yang Tidak Dilaksanakan Oleh Unit Kerja Perangkat Daerah Yang Ada Di Kelurahan Gedung Nasional (Dengan Satuan:%)	100		25								25		25		LURAH GEDUNG NASIONAL
31		070102202002	Fasilitasi Percepatan Pencapaian Standar Pelayanan Minimal di Wilayah Kecamatan	Jumlah Laporan Fasilitasi Percepatan Pencapaian Standar Pelayanan Minimal di Wilayah Kecamatan (Dengan Satuan:Laporan)	1	5.100.000	0	0							0	0	0	0	KASI PEMERINTAHAN DAN TRANTIBUM
32		070102202003	Peningkatan Efektifitas Pelaksanaan Pelayanan kepada Masyarakat di Wilayah Kecamatan	Jumlah Laporan Peningkatan Efektifitas Pelaksanaan Pelayanan kepada Masyarakat di Wilayah Kecamatan (Dengan Satuan:Laporan)	1	667.757.552	1	213.308.282							1	213308282	100	32	LURAH OPAS INDAH
				Jumlah Laporan Peningkatan Efektifitas Pelaksanaan Pelayanan kepada Masyarakat di Wilayah Kecamatan (Dengan Satuan:Laporan)	1		1												LURAH GEDUNG NASIONAL
				Jumlah Laporan Peningkatan Efektifitas Pelaksanaan Pelayanan kepada Masyarakat di Wilayah Kecamatan (Dengan Satuan:Laporan)	1		1												LURAH BATIN TIKAL
				Jumlah Laporan Peningkatan Efektifitas Pelaksanaan Pelayanan kepada Masyarakat di Wilayah Kecamatan (Dengan Satuan:Laporan)	1		1												LURAH RAWA BANGUN
				Jumlah Laporan Peningkatan Efektifitas Pelaksanaan Pelayanan kepada Masyarakat di Wilayah Kecamatan (Dengan Satuan:Laporan)	1		1												LURAH KEJAKSAAN
33		070102204	Pelaksanaan Urusan Pemerintahan yang Dilimpahkan kepada Camat	Persentase Terlaksananya Urusan Pemerintahan Yang Dilimpahkan Kepada Camat (Dengan Satuan:%)	100	43.150.000	0	0		0		0		0	0	0	0	0	KASI PEMBERDAYAAN MASYARAKAT
34		070102204003	Pelaksanaan Urusan Pemerintahan yang Terkait dengan Kewenangan Lain yang Dilimpahkan	Jumlah Laporan Pelaksanaan Kewenangan Lain yang Dilimpahkan (Dengan Satuan:Laporan)	1	43.150.000	0	0							0	0	0	0	KASI PEMBERDAYAAN MASYARAKAT
RATA-RATA CAPAIAN KINERJA (%)																	**12,500**	**29,591**	
PREDIKAT KINERJA																			

35	**-**	**070103**	**P R O G R A M P E M B E R D A Y A A N MASYARAKAT DESA DAN KELURAHAN**	**Persentase Sarana dan Prasarana Publik Yang Terbangun (Dengan Satuan:%)**	**100**	**3.012.335.944**	**25**	**538.237.159**		**0**		**0**		**0**	**25,000**	**538237159,000**	**25,000**	**17,868**	**S E K R E T A R I S K E C A M A T A N (Kecamatan Taman Sari)**
36		070103202	Kegiatan Pemberdayaan Kelurahan	persentase terlaksananya pemverdayaan pada tingkat kelurahan (Opas Indah) (Dengan Satuan:%)	100	51.600.000	0	0		0		0		0	0	0	0	0	LURAH OPAS INDAH
				persentase terlaksananya pemberdayaan pada tingkat kelurahan (Dengan Satuan:%)	100		0								0		0		LURAH GEDUNG NASIONAL
				persentase terlaksananya pemberdayaan pada tingkat kelurahan (batin tikal) (Dengan Satuan:%)	100		0								0		0		LURAH BATIN TIKAL
				persentase terlaksananya pemberdayaan pada tingkat kelurahan (rawa bangun) (Dengan Satuan:%)	100		0								0		0		LURAH RAWA BANGUN
				persentase terlaksananya pemberdayaan pada tingkat kelurahan (kejaksaan) (Dengan Satuan:%)	100		0								0		0		LURAH KEJAKSAAN
				Persentase Terlaksananya Kegiatan Pemberdayaan Kelurahan Di Kecamatan Taman Sari (Dengan Satuan:%)	100		0								0		0		KASI PEMBERDAYAAN MASYARAKAT
37		070103202001	Peningkatan Partisipasi Masyarakat dalam Forum M u s y a w a r a h P e r e n c a n a a n Pembangunan di Kelurahan	J u m l a h L e m b a g a Kemasyarakatan yang Berpartisipasi dalam Forum Musyawarah Perencanaan Pembangunan di Kelurahan (Dengan Satuan:Lembaga Kemasyarakatan)	5	6.600.000	0	0							0	0	0	0	KASI PEMBERDAYAAN MASYARAKAT
38		070103202002	Pembangunan Sarana dan Prasarana Kelurahan	Jumlah Sarana dan Prasarana Kelurahan yang Terbangun (Dengan Satuan:Unit)	1	45.000.000	0	0							0	0	0	0	KASI PEMBERDAYAAN MASYARAKAT
				Jumlah Sarana dan Prasarana Kelurahan yang Terbangun (Dengan Satuan:Unit)	1														KASI PEMBERDAYAAN MASYARAKAT
				Jumlah Sarana dan Prasarana Kelurahan yang Terbangun (Dengan Satuan:Unit)	1														KASI PEMBERDAYAAN MASYARAKAT
				Jumlah Sarana dan Prasarana Kelurahan yang Terbangun (Dengan Satuan:Unit)	0														LURAH RAWA BANGUN
				Jumlah Sarana dan Prasarana Kelurahan yang Terbangun (Dengan Satuan:Unit)	1														KASI PEMBERDAYAAN MASYARAKAT
39		070103202004	Evaluasi Kelurahan	Jumlah Laporan Hasil Evaluasi Kelurahan (Dengan Satuan:Laporan)	0														KASI PEMBERDAYAAN MASYARAKAT
40		070103203	Pemberdayaan Lembaga Kemasyarakatan Tingkat Kecamatan	J u m l a h L e m b a g a Kemasyarakatan yang Diselenggarakan Di Kelurahan Gedung Nasiona (Dengan Satuan:%)	100	2.960.735.944	25	538.237.159		0		0		0	25	538237159	25	18	LURAH GEDUNG NASIONAL
				Persentase Kegiatan Pemberdayaan Lembaga Kemasyarakat Tingkat Kecamatan Yang Dilaksanakan Di Kecamatan Taman Sari (Dengan Satuan:%)	100		0								0		0		KASI PEMBERDAYAAN MASYARAKAT
				J u m l a h L e m b a g a Kemasyarakatan yang Diselenggarakan Di Kelurahan Opas Indah (Dengan Satuan:%)	100		25								25		25		LURAH OPAS INDAH

				Jumlah Lembaga Kemasyarakatan yang Diselenggarakan Di Kelurahan Batin Tikal (Dengan Satuan:%)	100		25								25		25		LURAH BATIN TIKAL
				Jumlah Lembaga Kemasyarakatan yang Diselenggarakan Di Kelurahan Rawa Bangun (Dengan Satuan:%)	100		25								25		25		LURAH RAWA BANGUN
				Jumlah Lembaga Kemasyarakatan yang Diselenggarakan Di Kelurahan Kejaksaan (Dengan Satuan:%)	100		25								25		25		LURAH KEJAKSAAN
41		070103203001	Penyelenggaraan Lembaga Kemasyarakatan	Jumlah Lembaga Kemasyarakatan yang Diselenggarakan (Dengan Satuan: Lembaga Kemasyarakatan)	3	2.833.485.944	3	538.237.159							3	538237159	100	19	LURAH OPAS INDAH
				Jumlah Lembaga Kemasyarakatan yang Diselenggarakan (Dengan Satuan: Lembaga Kemasyarakatan)	3		3												LURAH GEDUNG NASIONAL
				Jumlah Lembaga Kemasyarakatan yang Diselenggarakan (Dengan Satuan: Lembaga Kemasyarakatan)	3		3												LURAH BATIN TIKAL
				Jumlah Lembaga Kemasyarakatan yang Diselenggarakan (Dengan Satuan: Lembaga Kemasyarakatan)	3		3												LURAH RAWA BANGUN
				Jumlah Lembaga Kemasyarakatan yang Diselenggarakan (Dengan Satuan: Lembaga Kemasyarakatan)	3		3												LURAH KEJAKSAAN
42		070103203002	Peningkatan Kapasitas Lembaga Kemasyarakatan	Jumlah Lembaga Kemasyarakatan yang Ditingkatkan Kapasitasnya (Dengan Satuan:Lembaga Kemasyarakatan)	5	127.250.000	0	0							0	0	0	0	KASI PEMBERDAYAAN MASYARAKAT
RATA-RATA CAPAIAN KINERJA (%)																	**25,000**	**17,868**	
PREDIKAT KINERJA																			
43	-	**070104**	**PROGRAM KOORDINASI KETENTRAMAN DAN KETERTIBAN UMUM**	**Persentase Terlaksananya Koordinasi Upaya Penyelenggaraan Ketentraman dan Ketertiban Umum (Dengan Satuan:%)**	**100**	**5.050.000**	**0**	**0**		**0**		**0**		**0**	**0,000**	**0,000**	**0,000**	**0,000**	**SEKRETARISKECAMATAN (Kecamatan Taman Sari)**
44		070104201	Koordinasi Upaya Penyelenggaraan Ketenteraman dan Ketertiban Umum	Jumlah Laporan Hasil Sinergitas dengan Kepolisian Negara Republik Indonesia, Tentara Nasional Indonesia dan Instansi Vertikal di Wilayah Kecamatan (Dengan Satuan:Laporan)	1	5.050.000	0	0		0		0		0	0	0	0	0	KASI PEMERINTAHAN DAN TRANTIBUM
45		070104201001	Sinergitas dengan Kepolisian Negara Republik Indonesia, Tentara Nasional Indonesia dan Instansi Vertikal di Wilayah Kecamatan	Jumlah Laporan Hasil Sinergitas dengan Kepolisian Negara Republik Indonesia, Tentara Nasional Indonesia dan Instansi Vertikal di Wilayah Kecamatan (Dengan Satuan:Laporan)	1	5.050.000	0	0							0	0	0	0	KASI PEMERINTAHAN DAN TRANTIBUM
RATA-RATA CAPAIAN KINERJA (%)																	**0,000**	**0,000**	
PREDIKAT KINERJA																			

46	**-**	**070105**	**P R O G R A M PENYELENGGARAAN U R U S A N PEMERINTAHAN UMUM**	**P e r s e n t a s e Terselenggaranya Urusan Pemerintahan Umum Kecamatan (Dengan Satuan:%)**	**100**	**198.000.000**	**0**	**0**		**0**		**0**		**0**	**0,000**	**0,000**	**0,000**	**0,000**	**S E K R E T A R I S K E C A M A T A N (Kecamatan Taman Sari)**
47		**070105201**	Penyelenggaraan Urusan Pemerintahan Umum Sesuai Penugasan Kepala Daerah	Persentase Terselenggaranya Urusan Pemerintahan Umum Sesuai Penugasan Kepala daerah (Dengan Satuan:%)	100	198.000.000	0	0		0		0		0	0	0	0	0	KASI PEMBERDAYAAN MASYARAKAT
48		070105201007	Pelaksanaan Semua Urusan Pemerintahan yang Bukan Merupakan Kewenangan Daerah dan Tidak Dilaksanakan oleh Instansi Vertikal	Jumlah Dokumen Semua Urusan Pemerintahan yang Bukan Merupakan Kewenangan Daerah dan Tidak Dilaksanakan oleh Instansi Vertikal (Dengan Satuan:Dokumen)	1	193.700.000	0	0							0	0	0	0	KASI PEMBERDAYAAN MASYARAKAT
49		070105201008	Pelaksanaan Tugas Forum Koordinasi Pimpinan di Kecamatan	Jumlah Dokumen Tugas Forum Koordinasi Pimpinan di Kecamatan (Dengan Satuan:Dokumen)	1	4.300.000	0	0							0	0	0	0	KASI PEMBERDAYAAN MASYARAKAT
RATA-RATA CAPAIAN KINERJA (%)																	**0,000**	**0,000**	
PREDIKAT KINERJA																			
RATA-RATA CAPAIAN KINERJA DAN ANGGARAN SEMUA PROGRAM KECAMATAN TAMAN SARI(%)																	**16,937**	**14,482**	
PREDIKAT KINERJA																			
Kecamatan Pangkalbalam																			
1	**-**	**070101**	**PROGRAM PENUNJANG U R U S A N P E M E R I N T A H A N D A E R A H KABUPATEN/KOTA**	**Indeks Kepuasan Pelayanan Internal Kecamatan Pangkalbalam (Dengan Satuan:Nilai)**	**3,7**	**5.292.270.428**	**3,710**	**1.442.393.304**		**0**		**0**		**0**	**4**	**1442393304**	**100**	**27**	**Sekretaris Kecamatan Pangkalbalam**
				Nilai SAKIP Kecamatan Pangkalbalam (Dengan Satuan:Nilai)	**71**		**70,150**								**70**		**99**		**Sekretaris Kecamatan Pangkalbalam**
2		070101201	P e r e n c a n a a n , Penganggaran, dan Evaluasi Kinerja Perangkat Daerah	Persentase penyampaian dokumen perencanaan, penganggaran dan kinerja perangkat daerah tepat waktu (Dengan Satuan:%)	100	1.050.000	92,31	0		0		0		0	92	0	92	0	S e k s i T a t a P e m e r i n t a h a n , Ketentraman dan Ketertiban Umum
3		070101201001	Penyusunan Dokumen Perencanaan Perangkat Daerah	Jumlah Dokumen Perencanaan Perangkat Daerah (Dengan Satuan:Dokumen)	2	150.000	0	0							0	0	0	0	S u b B a g i a n Perencanaan, Evaluasi, Pelaporan dan Keuangan
4		070101201002	Koordinasi dan Penyusunan Dokumen RKA-SKPD	Jumlah Dokumen RKA-SKPD dan Laporan Hasil Koordinasi Penyusunan Dokumen RKA- S K P D (D e n g a n Satuan:Dokumen)	2	150.000	1	0							1	0	50	0	S u b B a g i a n Perencanaan, Evaluasi, Pelaporan dan Keuangan
5		070101201004	Koordinasi dan Penyusunan DPA-SKPD	Jumlah Dokumen DPA-SKPD dan Laporan Hasil Koordinasi Penyusunan Dokumen DPA- S K P D (D e n g a n Satuan:Dokumen)	2	150.000	1	0							1	0	50	0	S u b B a g i a n Perencanaan, Evaluasi, Pelaporan dan Keuangan
6		070101201006	Koordinasi dan Penyusunan Laporan Capaian Kinerja dan Ikhtisar Realisasi Kinerja SKPD	Jumlah Laporan Capaian Kinerja dan Ikhtisar Realisasi Kinerja SKPD dan Laporan Hasil Koordinasi Penyusunan Laporan Capaian Kinerja dan Ikhtisar Realisasi Kinerja SKPD (Dengan Satuan:Laporan)	4	150.000	0	0							0	0	0	0	S u b B a g i a n Perencanaan, Evaluasi, Pelaporan dan Keuangan
7		070101201007	Evaluasi Kinerja Perangkat Daerah	Jumlah Laporan Evaluasi Kinerja Perangkat Daerah (Dengan Satuan:Laporan)	3	450.000	3	0							3	0	100	0	S u b B a g i a n Perencanaan, Evaluasi, Pelaporan dan Keuangan
8		070101202	Administrasi Keuangan Perangkat Daerah	Persentase tersusunnya laporan keuangan perangkat daerah sesuai SAP (Dengan Satuan:%)	100	4.821.522.148	33,330	1.429.068.304		0		0		0	33	1429068304	33	30	S e k s i T a t a P e m e r i n t a h a n , Ketentraman dan Ketertiban Umum
9		070101202001	Penyediaan Gaji dan Tunjangan ASN	Jumlah Orang yang Menerima Gaji dan Tunjangan ASN (Dengan Satuan:Orang/bulan)	40	4.821.222.148	42	1.429.068.304							42	1429068304	105	30	S u b B a g i a n Perencanaan, Evaluasi, Pelaporan dan Keuangan

10		070101202005	Koordinasi dan Penyusunan Laporan Keuangan Akhir Tahun SKPD	Jumlah Laporan Keuangan Akhir Tahun SKPD dan Laporan Hasil Koordinasi Penyusunan Laporan Keuangan Akhir Tahun SKPD (Dengan Satuan:Laporan)	1	150.000	0	0							0	0	0	0	Sub Bagian Perencanaan, Evaluasi, Pelaporan dan Keuangan
11		070101202007	Koordinasi dan Penyusunan Laporan Keuangan Bulanan/ Triwulanan/ Semesteran SKPD	Jumlah Laporan Keuangan Bulanan/ Triwulanan/ Semesteran SKPD dan Laporan Koordinasi Penyusunan Laporan Keuangan Bulanan/Triwulanan/Semesteran SKPD (Dengan Satuan:Laporan)	2	150.000	0	0							0	0	0	0	Sub Bagian Perencanaan, Evaluasi, Pelaporan dan Keuangan
14		070101206	Administrasi Umum Perangkat Daerah	Persentase pelaksanaan administrasi umum perangkat daerah (Dengan Satuan:%)	100	84.981.700	66,67	0		0		0		0	67	0	67	0	Sub Bagian Umum dan Kepegawaian
15		070101206001	Penyediaan Komponen Instalasi Listrik/Penerangan Bangunan Kantor	Jumlah Paket Komponen Instalasi Listrik/Penerangan Bangunan Kantor yang Disediakan (Dengan Satuan:Paket)	1	7.587.000	0	0							0	0	0	0	Sub Bagian Umum dan Kepegawaian
17		070101206004	Penyediaan Bahan Logistik Kantor	Jumlah Paket Bahan Logistik Kantor yang Disediakan (Dengan Satuan:Paket)	4	35.400.700	1	2.500.000							1	2500000	25	7	Sub Bagian Umum dan Kepegawaian
18		070101206005	Penyediaan Barang Cetakan dan Penggandaan	Jumlah Paket Barang Cetakan dan Penggandaan yang Disediakan (Dengan Satuan:Paket)	2	16.994.000	1	4.256.500							1	4256500	50	25	Sub Bagian Umum dan Kepegawaian
20		070101206009	Penyelenggaraan Rapat Koordinasi dan Konsultasi SKPD	Jumlah Laporan Penyelenggaraan Rapat Koordinasi dan Konsultasi SKPD (Dengan Satuan:Laporan)	1	25.000.000	1	2.760.000							1	2760000	100	11	Sub Bagian Umum dan Kepegawaian
21		070101208	Penyediaan Jasa Penunjang Urusan Pemerintahan Daerah	Persentase terlaksananya jasa penunjang urusan pemerintahan daerah (Dengan Satuan:%)	100	315.906.580	100	7.925.000		0		0		0	100	7925000	100	3	Sub Bagian Umum dan Kepegawaian
22		070101208002	Penyediaan Jasa Komunikasi, Sumber Daya Air dan Listrik	Jumlah Laporan Penyediaan Jasa Komunikasi, Sumber Daya Air dan Listrik yang Disediakan (Dengan Satuan:Laporan)	1	33.600.000	1	7.925.000							1	7925000	100	24	Sub Bagian Umum dan Kepegawaian
23		070101208003	Penyediaan Jasa Peralatan dan Perlengkapan Kantor	Jumlah Laporan Penyediaan Jasa Peralatan dan Perlengkapan Kantor yang Disediakan (Dengan Satuan:Laporan)	1	16.750.000	1	9.350.000							1	9350000	100	56	Sub Bagian Umum dan Kepegawaian
24		070101208004	Penyediaan Jasa Pelayanan Umum Kantor	Jumlah Laporan Penyediaan Jasa Pelayanan Umum Kantor yang Disediakan (Dengan Satuan:Laporan)	1	265.556.580	1	66.300.624							1	66300624	100	25	Sub Bagian Umum dan Kepegawaian
25		070101209	Pemeliharaan Barang Milik Daerah Penunjang Urusan Pemerintahan Daerah	Persentase barang milik perangkat daerah dalam kondisi baik (Dengan Satuan:%)	100	68.810.000		5.400.000		0		0		0	0	5400000	0	8	Sub Bagian Umum dan Kepegawaian
26		070101209002	Penyediaan Jasa Pemeliharaan, Biaya Pemeliharaan, Pajak dan Perizinan Kendaraan Dinas Operasional atau Lapangan	Jumlah Kendaraan Dinas Operasional atau Lapangan yang Dipelihara dan dibayarkan Pajak dan Perizinannya (Dengan Satuan:Unit)	3	68.810.000	3	5.400.000							3	5400000	100	8	Sub Bagian Umum dan Kepegawaian
																	99,537	27,255	
28	-	070102	**PROGRAM PENYELENGGARAAN PEMERINTAHAN DAN PELAYANAN PUBLIK**	**Persentase waktu pelayanan administrasi tepat waktu (Dengan Satuan:%)**	**100**	**474.758.652**	**100**	**161.968.349**		**0**		**0**		**0**	**100**	**161968349**	**100**	**34**	**Sekretaris Kecamatan Pangkalbalam**
29		070102201	Koordinasi Penyelenggaraan Kegiatan Pemerintahan di Tingkat Kecamatan	Persentase koordinasi Penyelenggaraan Kegiatan Pemerintahan Tingkat Kecamatan (Dengan Satuan:%)	100	0	0	0											Seksi TataPemerintahan, Ketentraman dan Ketertiban Umum

30		070102201002	Peningkatan Efektifitas Kegiatan Pemerintahan di Tingkat Kecamatan	Jumlah Dokumen Peningkatan Efektifitas Kegiatan Pemerintahan di Tingkat Kecamatan (Dengan Satuan:Dokumen)	1	0	0	0											Seksi TataPemerintahan, Ketentraman dan Ketertiban Umum
31		070102202	Penyelenggaraan Urusan Pemerintahan yang Tidak Dilaksanakan oleh Unit Kerja Perangkat Daerah yang Ada di Kecamatan	persentase penyelenggaraan Urusan Pemerintahan yang tidak Dilaksanakan oleh Unit Kerja Perangkat Daerah yang Ada di Kecamatan (Dengan Satuan:%)	100	430.756.652	0	161.968.349		0		0		0	0	161968349	0	38	Seksi Pelayanan Umum
				persentase penyelenggaraan Urusan Pemerintahan yang tidak Dilaksanakan oleh Unit Kerja Perangkat Daerah yang Ada di Kecamatan Kelurahan Pasir Garam (Dengan Satuan:%)	100		100								100		100		Lurah Pasir Garam
				persentase penyelenggaraan Urusan Pemerintahan yang tidak Dilaksanakan oleh Unit Kerja Perangkat Daerah yang Ada di Kecamatan Kelurahan Lontong Pancur (Dengan Satuan:%)	100		100								100		100		Lurah Lontong Pancur
				persentase penyelenggaraan Urusan Pemerintahan yang tidak Dilaksanakan oleh Unit Kerja Perangkat Daerah yang Ada di Kecamatan Kelurahan Ketapang (Dengan Satuan:%)	100		100								100		100		Lurah Ketapang
				persentase penyelenggaraan Urusan Pemerintahan yang tidak Dilaksanakan oleh Unit Kerja Perangkat Daerah yang Ada di Kecamatan kelurahan Ampui (Dengan Satuan:%)	100		100								100		100		Lurah Ampui
				persentase penyelenggaraan Urusan Pemerintahan yang tidak Dilaksanakan oleh Unit Kerja Perangkat Daerah yang Ada di Kecamatan Kelurahan Rejosari (Dengan Satuan:%)	100		100								100		100		Lurah Rejosari
32		070102202002	Fasilitasi Percepatan Pencapaian Standar Pelayanan Minimal di Wilayah Kecamatan	Jumlah Laporan Fasilitasi Percepatan Pencapaian Standar Pelayanan Minimal di Wilayah Kecamatan (Dengan Satuan:Laporan)	1	4.000.000	0	0							0	0	0	0	Seksi Pelayanan Umum
33		070102202003	Peningkatan Efektifitas Pelaksanaan Pelayanan kepada Masyarakat di Wilayah Kecamatan	Jumlah Laporan Peningkatan Efektifitas Pelaksanaan Pelayanan kepada Masyarakat di Wilayah Kecamatan (Dengan Satuan:Laporan)	1	426.756.652	1	161.968.349							1	161968349	100	38	Lurah Pasir Garam
				Jumlah Laporan Peningkatan Efektifitas Pelaksanaan Pelayanan kepada Masyarakat di Wilayah Kecamatan (Dengan Satuan:Laporan)	1		1												Lurah Lontong Pancur
				Jumlah Laporan Peningkatan Efektifitas Pelaksanaan Pelayanan kepada Masyarakat di Wilayah Kecamatan (Dengan Satuan:Laporan)	1		1												Lurah Ketapang
				Jumlah Laporan Peningkatan Efektifitas Pelaksanaan Pelayanan kepada Masyarakat di Wilayah Kecamatan (Dengan Satuan:Laporan)	1		1												Lurah Ampui
				Jumlah Laporan Peningkatan Efektifitas Pelaksanaan Pelayanan kepada Masyarakat di Wilayah Kecamatan (Dengan Satuan:Laporan)	1		1												Lurah Rejosari
34		070102204	Pelaksanaan Urusan Pemerintahan yang Dilimpahkan kepada Camat	Persentase penyelenggaraan Urusan pemerintahan yang dilimpahkan kepada Camat (Dengan Satuan:%)	100	44.002.000	0	0		0		0		0	0	0	0	0	Seksi TataPemerintahan, Ketentraman dan Ketertiban Umum

35		070102204003	Pelaksanaan Urusan Pemerintahan yang Terkait dengan Kewenangan Lain yang Dilimpahkan	Jumlah Laporan Pelaksanaan Kewenangan Lain yang Dilimpahkan (Dengan Satuan:Laporan)	2	44.002.000	0	0							0	0	0	0	Seksi TataPemerintahan, Ketentraman dan Ketertiban Umum
																	100,000	34,116	
36	-	070103	**PROGRAM PEMBERDAYAAN MASYARAKAT DESA DAN KELURAHAN**	**Persentase lembaga kemasyarakatan yang aktif, (Dengan Satuan:%)**	**100**	**2.961.526.768**	**100,000**	**502.662.557**		**0**		**0**		**0**	**100**	**502662557**	**100**	**17**	**Sekretaris Kecamatan Pangkalbalam**
				Persentase sarpras publik yang terbangun (Dengan Satuan:%)	**80**		**0**								**0**		**0**		**Sekretaris Kecamatan Pangkalbalam**
37		070103201	Kegiatan Koordinasi Kegiatan Pemberdayaan Desa			6.700.000		6.700.000		0		0		0	0	6700000		100	Seksi Pemberdayaan masyarakat
38			Peningkatan Partisipasi Masyarakat dalam Forum Musyawarah Perencanaan Pembangunan di Desa	Jumlah Lembaga Kemasyarakatan yang Berpartisipasi dalam Forum Musyawarah Perencanaan Pembangunan di Desa	6	6.700.000	6	6.700.000							6	6700000	100	100	Seksi Pemberdayaan masyarakat
37		070103202	Kegiatan Pemberdayaan Kelurahan	Persentase terselenggaranya Pemberdayaan Kelurahan (Dengan Satuan:%)	100	6.250.000	100	0		0		0		0	100	0	100	0	Seksi Pemberdayaan masyarakat
				Persentase terselenggaranya Pemberdayaan Kelurahan Pasir Garam (Dengan Satuan:%)	100		100								100		100		Lurah Pasir Garam
				Persentase terselenggaranya Pemberdayaan Kelurahan Lontong Pancur (Dengan Satuan:%)	100		100								100		100		Lurah Lontong Pancur
				Persentase terselenggaranya Pemberdayaan Kelurahan Ketapang (Dengan Satuan:%)	100		100								100		100		Lurah Ketapang
				Persentase terselenggaranya Pemberdayaan Kelurahan Ampui (Dengan Satuan:%)	100		100								100		100		Lurah Ampui
				Persentase terselenggaranya Pemberdayaan Kelurahan Rejosari (Dengan Satuan:%)	100		100								100		100		Lurah Rejosari
38		070103202001	Peningkatan Partisipasi Masyarakat dalam Forum Musyawarah Perencanaan Pembangunan di Kelurahan	Jumlah Lembaga Kemasyarakatan yang Berpartisipasi dalam Forum Musyawarah Perencanaan Pembangunan di Kelurahan (Dengan Satuan:Lembaga Kemasyarakatan)	5														Seksi Pemberdayaan masyarakat
39		070103202002	Pembangunan Sarana dan Prasarana Kelurahan	Jumlah Sarana dan Prasarana Kelurahan yang Terbangun (Dengan Satuan:Unit)	1														Seksi TataPemerintahan, Ketentraman dan Ketertiban Umum
				Jumlah Sarana dan Prasarana Kelurahan yang Terbangun (Dengan Satuan:Unit)	1														Lurah Lontong Pancur
				Jumlah Sarana dan Prasarana Kelurahan yang Terbangun (Dengan Satuan:Unit)	1														Lurah Ketapang
				Jumlah Sarana dan Prasarana Kelurahan yang Terbangun (Dengan Satuan:Unit)	1														Lurah Ampui
				Jumlah Sarana dan Prasarana Kelurahan yang Terbangun (Dengan Satuan:Unit)	1														Lurah Rejosari

40		070103202004	Evaluasi Kelurahan	Jumlah Laporan Hasil Evaluasi Kelurahan (Dengan Satuan:Laporan)	1	6.250.000	0	0							0	0	0	0	Seksi Pemberdayaan masyarakat
41		070103203	Pemberdayaan Lembaga Kemasyarakatan Tingkat Kecamatan	Persentase Pemberdayaan Lembaga Kemasyarakatan Tingkat Kecamatan (Dengan Satuan:%)	100	2.948.576.768	100	495.962.557		0		0		0	100	495962557	100	17	Seksi Pemberdayaan masyarakat
				Persentase kegiatan pemberdayaan lembaga kemasyarakatan tingkat kecamatan yang dilaksanakan di Kecamatan Pangkalbalam (Dengan Satuan:%)	100		100								100		100		Lurah Pasir Garam
				Persentase kegiatan pemberdayaan lembaga kemasyarakatan tingkat kecamatan yang dilaksanakan Kecamatan Pangkalbalam (Dengan Satuan:%)	100		100								100		100		Lurah Lontong Pancur
				Persentase kegiatan pemberdayaan lembaga kemasyarakatan tingkat kecamatan yang dilaksanakan di Kecamatan Pangkalbalam (Dengan Satuan:%)	100		100								100		100		Lurah Ketapang
				Persentase kegiatan pemberdayaan lembaga kemasyarakatan tingkat kecamatan di Kecamatan Pangkalbalam (Dengan Satuan:%)	100		100								100		100		Lurah Ampui
				Persentase kegaitan pemberdayaan lembaga kemasyarakatan tingkat kecamatan yang dilaksanakan di Kecamatan Pangkalbalam (Dengan Satuan:%)	100		100								100		100		Lurah Rejosari
42		070103203001	Penyelenggaraan L e m b a g a Kemasyarakatan	J u m l a h L e m b a g a Kemasyarakatan yang Diselenggarakan (Dengan S a t u a n : L e m b a g a Kemasyarakatan)	6	2.898.576.768	6	491.172.557							6	491172557	100	17	Lurah Lontong Pancur
				J u m l a h L e m b a g a Kemasyarakatan yang Diselenggarakan (Dengan S a t u a n : L e m b a g a Kemasyarakatan)	6		6								6		100		Lurah Pasir Garam
				J u m l a h L e m b a g a Kemasyarakatan yang Diselenggarakan (Dengan S a t u a n : L e m b a g a Kemasyarakatan)	6		6								6		100		Lurah Ketapang
				J u m l a h L e m b a g a Kemasyarakatan yang Diselenggarakan (Dengan S a t u a n : L e m b a g a Kemasyarakatan)	6		6								6		100		Lurah Ampui
				J u m l a h L e m b a g a Kemasyarakatan yang Diselenggarakan (Dengan S a t u a n : L e m b a g a Kemasyarakatan)	6		6								6		100		Lurah Rejosari
43		070103203002	Peningkatan Kapasitas L e m b a g a Kemasyarakatan	J u m l a h L e m b a g a Kemasyarakatan yang Ditingkatkan Kapasitasnya (Dengan Satuan:Lembaga Kemasyarakatan)	2	50.000.000	2	4.790.000							2	4790000	100	10	Seksi Pemberdayaan masyarakat
																	50,000	**16,973**	
44	-	070104	**P R O G R A M K O O R D I N A S I KETENTRAMAN DAN KETERTIBAN UMUM**	**Persentase keluhan masyarakat yang ditindak lanjuti (Dengan Satuan:%)**	100	0													**Sekretaris Kecamatan Pangkalbalam**

45		070104201	Koordinasi Upaya Penyelenggaraan Ketenteraman dan Ketertiban Umum	Persentase koordinasi upaya penyelenggaraan ketentraman dan ketertiban umum yang dilaksanakan (Dengan Satuan:%)	100	0													Seksi TataPemerintahan, Ketentraman dan Ketertiban Umum
46		070104201001	Sinergitas dengan Kepolisian Negara Republik Indonesia, Tentara Nasional Indonesia dan Instansi Vertikal di Wilayah Kecamatan	Jumlah Laporan Hasil Sinergitas dengan Kepolisian Negara Republik Indonesia, Tentara Nasional Indonesia dan Instansi Vertikal di Wilayah Kecamatan (Dengan Satuan:Laporan)	1	0													Seksi TataPemerintahan, Ketentraman dan Ketertiban Umum
												RATA-RATA CAPAIAN KINERJA (%)							
												PREDIKAT KINERJA							
47	**-**	**070105**	**PROGRAM PENYELENGGARAAN URUSAN PEMERINTAHAN UMUM**	**Persentase Terselenggaranya Urusan Pemerintahan Umum Di Kecamatan, (Dengan Satuan:persen)**	**100**	**163.940.000**		**0**		**0**		**0**		**0**	**0**	**0**	**0**	**0**	**Sekretaris Kecamatan Pangkalbalam**
48		**070105201**	Penyelenggaraan Urusan Pemerintahan Umum Sesuai Penugasan Kepala Daerah	Persentase penyelenggaraan kegiatan urusan pemerintahan di Kecamatan Pangkalbalam penugasan Kepala Daerah (Dengan Satuan:%)	100	163.940.000		0		0		0		0	0	0	0	0	Seksi TataPemerintahan, Ketentraman dan Ketertiban Umum
49		070105201007	Pelaksanaan Semua Urusan Pemerintahan yang Bukan Merupakan Kewenangan Daerah dan Tidak Dilaksanakan oleh Instansi Vertikal	Jumlah Dokumen Semua Urusan Pemerintahan yang Bukan Merupakan Kewenangan Daerah dan Tidak Dilaksanakan oleh Instansi Vertikal (Dengan Satuan:Dokumen)	1	163.940.000		0							0	0	0	0	Seksi Pemberdayaan masyarakat
												RATA-RATA CAPAIAN KINERJA (%)				**0,000**	**0,000**		
												PREDIKAT KINERJA							
												RATA-RATA CAPAIAN KINERJA DAN ANGGARAN SEMUA PROGRAM KECAMATAN PANGKAL BALAM (%)				**62,384**	**19,586**		
												PREDIKAT KINERJA							
Kecamatan Girimaya																			
1	**-**	**070101**	**PROGRAM PENUNJANGURUSAN PEMERINTAHAN DAERAH KABUPATEN/KOTA**	**Indeks kepuasan pelayanan internal Perangkat Daerah (Dengan Satuan:Nilai)**	**3,400**	**4.788.811.880**	**3,100**	**1.344.721.482**		**0**		**0**		**0**	**3**	**1.344.721.482**	**91**	**28**	**SEKRETARIS CAMAT**
				Nilai SAKIP Perangkat Daerah (Dengan Satuan:Nilai)	**72,750**		**74,45**	**0**		**0**		**0**		**0**	**74**		**102**		**SEKRETARIS CAMAT**
2		070101201	Perencanaan, Penganggaran, dan Evaluasi Kinerja Perangkat Daerah	Persentase penyampaian dokumen perencanaan, penganggaran dan kinerja Perangkat Daerah tepat waktu (Dengan Satuan:%)	100	3.600.000		0		0		0		0	0	0	0	0	KASUBBAG KEUANGAN DAN PEP
3		070101201001	Penyusunan Dokumen Perencanaan Perangkat Daerah	Jumlah Dokumen Perencanaan Perangkat Daerah (Dengan Satuan:Dokumen)	2	510.000									0	0	0	0	KASUBBAG KEUANGAN DAN PEP
4		070101201002	Koordinasi dan Penyusunan Dokumen RKA-SKPD	Jumlah Dokumen RKA-SKPD dan Laporan Hasil Koordinasi Penyusunan Dokumen RKA-SKPD (Dengan Satuan:Dokumen)	2	1.020.000									0	0	0	0	KASUBBAG KEUANGAN DAN PEP
5		070101201004	Koordinasi dan Penyusunan DPA-SKPD	Jumlah Dokumen DPA-SKPD dan Laporan Hasil Koordinasi Penyusunan Dokumen DPA-SKPD (Dengan Satuan:Dokumen)	2	1.020.000									0	0	0	0	KASUBBAG KEUANGAN DAN PEP

6		070101201006	Koordinasi dan Penyusunan Laporan Capaian Kinerja dan Ikhtisar Realisasi Kinerja SKPD	Jumlah Laporan Capaian Kinerja dan Ikhtisar Realisasi Kinerja SKPD dan Laporan Hasil Koordinasi Penyusunan Laporan Capaian Kinerja dan Ikhtisar Realisasi Kinerja SKPD (Dengan Satuan:Laporan)	4	600.000									0	0	0	0	KASUBBAG KEUANGAN DAN PEP
7		070101201007	Evaluasi Kinerja Perangkat Daerah	Jumlah Laporan Evaluasi Kinerja Perangkat Daerah (Dengan Satuan:Laporan)	3	450.000									0	0	0	0	KASUBBAG KEUANGAN DAN PEP
8		070101202	A d m i n i s t r a s i Keuangan Perangkat Daerah	Persentase tersusunnya laporan keuangan Perangkat Daerah sesuai SAP (Dengan Satuan:%)	100	4.233.696.044	25	1.326.286.982		0		0		0	25	1326286982	25	31	KASUBBAG KEUANGAN DAN PEP
9		070101202001	Penyediaan Gaji dan Tunjangan ASN	Jumlah Orang yang Menerima Gaji dan Tunjangan ASN (Dengan Satuan:Orang/bulan)	41	4.233.396.044	40	1.326.286.982							40	1326286982	98	31	KASUBBAG KEUANGAN DAN PEP
10		070101202005	Koordinasi dan Penyusunan Laporan Keuangan Akhir Tahun SKPD	Jumlah Laporan Keuangan Akhir Tahun SKPD dan Laporan Hasil Koordinasi Penyusunan Laporan Keuangan Akhir Tahun SKPD (Dengan Satuan:Laporan)	1	150.000									0	0	0	0	KASUBBAG KEUANGAN DAN PEP
11		070101202007	Koordinasi dan Penyusunan Laporan Keuangan Bulanan/ T r i w u l a n a n / Semesteran SKPD	Jumlah Laporan Keuangan Bulanan/ Triwulanan/ Semesteran SKPD dan Laporan Koordinasi Penyusunan Laporan K e u a n g a n Bulanan/Triwulanan/Semesteran SKPD (Dengan Satuan:Laporan)	2	150.000									0	0	0	0	KASUBBAG KEUANGAN DAN PEP
14		070101206	Administrasi Umum Perangkat Daerah	Persentase pelaksanaan administrasi umum Perangkat Daerah (Dengan Satuan:%)	100	123.248.300	25	6.117.000		0		0		0	25	6117000	25	5	K A S U B B A G KEPEGAWAIAN
15		070101206001	P e n y e d i a a n Komponen Instalasi Listrik/Penerangan Bangunan Kantor	Jumlah Paket Komponen Instalasi Listrik/Penerangan Bangunan Kantor yang Disediakan (Dengan Satuan:Paket)	1	6.117.000	1	6.117.000							1	6117000	100	100	K A S U B B A G KEPEGAWAIAN
16		070101206004	Penyediaan Bahan Logistik Kantor	Jumlah Paket Bahan Logistik Kantor yang Disediakan (Dengan Satuan:Paket)	4	55.935.800	2	36.241.800							2	36241800	50	65	K A S U B B A G KEPEGAWAIAN
17		070101206005	Penyediaan Barang C e t a k a n d a n Penggandaan	Jumlah Paket Barang Cetakan dan Penggandaan yang Disediakan (Dengan Satuan:Paket)	2	36.195.500	2	2.308.000							2	2308000	100	6	K A S U B B A G KEPEGAWAIAN
18		070101206009	Penyelenggaraan Rapat Koordinasi dan Konsultasi SKPD	J u m l a h L a p o r a n Penyelenggaraan Rapat Koordinasi dan Konsultasi SKPD (Dengan Satuan:Laporan)	1	25.000.000	1	8.610.000							1	8610000	100	34	K A S U B B A G KEPEGAWAIAN
19		070101208	Penyediaan Jasa Penunjang Urusan Pemerintahan Daerah	Persentase terlaksananya jasa penunjang urusan Pemerintahan Daerah (Dengan Satuan:%)	100	359.357.536	25	9.017.500		0		0		0	25	9017500	25	3	K A S U B B A G KEPEGAWAIAN
20		070101208002	Penyediaan Jasa Komunikasi, Sumber Daya Air dan Listrik	Jumlah Laporan Penyediaan Jasa Komunikasi, Sumber Daya Air dan Listrik yang Disediakan (Dengan Satuan:Laporan)	1	48.000.000	1	9.017.500							1	9017500	100	19	K A S U B B A G KEPEGAWAIAN
21		070101208003	Penyediaan Jasa Peralatan dan Perlengkapan Kantor	Jumlah Laporan Penyediaan Jasa Peralatan dan Perlengkapan Kantor yang Disediakan (Dengan Satuan:Laporan)	1	34.000.000	1	10.650.000							1	10650000	100	31	K A S U B B A G KEPEGAWAIAN
22		070101208004	Penyediaan Jasa Pelayanan Umum Kantor	Jumlah Laporan Penyediaan Jasa Pelayanan Umum Kantor yang Disediakan (Dengan Satuan:Laporan)	1	277.357.536	1	73.870.508							1	73870508	100	27	K A S U B B A G KEPEGAWAIAN
23		070101209	Pemeliharaan Barang Milik Daerah Penunjang Urusan Pemerintahan Daerah	Persentase barang milik Perangkat Daerah dalam kondisi baik (Dengan Satuan:%)	100	68.910.000	25	3.300.000		0		0		0	25	3300000	25	5	K A S U B B A G KEPEGAWAIAN

24		070101209002	Penyediaan Jasa Pemeliharaan, Biaya Pemeliharaan, Pajak dan Perizinan Kendaraan Dinas Operasional atau Lapangan	Jumlah Kendaraan Dinas Operasional atau Lapangan yang Dipelihara dan dibayarkan Pajak dan Perizinannya (Dengan Satuan:Unit)	3	68.910.000	2	3.300.000							2	3300000	67	5	K A S U B B A G KEPEGAWAIAN
																	96,757	28,080	
25	-	070102	**P R O G R A M PENYELENGGARAAN PEMERINTAHAN DAN PELAYANAN PUBLIK**	**Persentase waktu pelayanan administrasi tepat waktu. (Dengan Satuan:%)**	**100**	**482.604.864**		**0**		**0**		**0**		**0**	**0**	**0**	**0**	**0**	**SEKRETARIS CAMAT**
				Persentase Waktu Pelayanan Administrasi Tepat Waktu (Dengan Satuan:%)	**100**		**25**	**0**		**0**		**0**		**0**	**25**		**25**		**SEKRETARIS CAMAT**
				Persentase Waktu Pelayanan Administrasi Tepat Waktu (Dengan Satuan:%)	**100**		**25**	**0**		**0**		**0**		**0**	**25**		**25**		**SEKRETARIS CAMAT**
				Persentase Waktu Pelayanan Administrasi Tepat Waktu (Dengan Satuan:%)	**100**		**25**	**0**		**0**		**0**		**0**	**25**		**25**		**SEKRETARIS CAMAT**
				Persentase Waktu Pelayanan Administrasi Tepat Waktu (Dengan Satuan:%)	**100**		**25**	**0**		**0**		**0**		**0**	**25**		**25**		**SEKRETARIS CAMAT**
				Persentase Waktu Pelayanan Administrasi Tepat Waktu (Dengan Satuan:%)	**100**		**25**	**0**		**0**		**0**		**0**	**25**		**25**		**SEKRETARIS CAMAT**
26		070102201	K o o r d i n a s i Penyelenggaraan K e g i a t a n Pemerintahan di Tingkat Kecamatan	Persentase koordinasi penyelenggaraan kegiatan pemerintahan di tingkat Kecamatan Girimaya (Dengan Satuan:%)	100	11.625.000		0		0		0		0	0	0	0	0	KASI PEMERINTAHAN DAN TRANTIBUM
27		070102201002	P e n i n g k a t a n Efektifitas Kegiatan Pemerintahan di Tingkat Kecamatan	Jumlah Dokumen Peningkatan Efektifitas Kegiatan Pemerintahan di Tingkat Kecamatan (Dengan Satuan:Dokumen)	1	11.625.000									0	0	0	0	KASI PEMERINTAHAN DAN TRANTIBUM
28		070102202	Penyelenggaraan Urusan Pemerintahan y a n g T i d a k Dilaksanakan oleh Unit Kerja Perangkat Daerah yang Ada di Kecamatan	Persentase terselenggaranya urusan pemerintahan yang tidak dilaksanakan oleh unit kerja Perangkat Daerah yang ada di Kecamatan Girimaya (Dengan Satuan:%)	100	417.224.864	25	0		0		0		0	25	0	25	0	KASI PELAYANAN UMUM
				Persentase Terselenggaranya Urusan Pemerintahan Yang Tidak Dilaksanakan Oleh Unit Kerja Perangkat Daerah Yang Ada di Kelurahan Batu Intan (Dengan Satuan:%)	100		25	0		0		0		0	25		25		LURAH BATU INTAN
				Persentase terselenggaranya urusan pemerintahan yang tidak dilaksanakan oleh unit kerja perangkat daerah yang ada di Kelurahan Bukit Besar (Dengan Satuan:%)	100		25	0		0		0		0	25		25		LURAH BUKIT BESAR
				Persentase Terselenggaranya Urusan Pemerintahan Yang Tidak Dilaksanakan Oleh Unit Kerja Perangkat Daerah Yang Ada di Kelurahan Semabung Baru (Dengan Satuan:%)	100		25	0		0		0		0	25		25		LURAH SEMABUNG BARU

				Persentase Terselenggaranya Urusan Pemerintahan Yang Tidak Dilaksanakan Oleh Unit Kerja Perangkat Daerah Yang Ada di Kelurahan Sriwijaya (Dengan Satuan:%)	100		25	0		0		0		0	25		25		LURAH SRIWIJAYA
				Persentase Terselenggaranya Urusan Pemerintahan Yang Tidak Dilaksanakan Oleh Unit Kerja Perangkat Daerah Yang Ada di Kelurahan Pasar Padi (Dengan Satuan:%)	100		25	0		0		0		0	25		25		KASI PEMBERDAYAAN MASYARAKAT
29		070102202002	Fasilitasi Percepatan Pencapaian Standar Pelayanan Minimal di Wilayah Kecamatan	Jumlah Laporan Fasilitasi Percepatan Pencapaian Standar Pelayanan Minimal di Wilayah Kecamatan (Dengan Satuan:Laporan)	1	11.750.000									0	0	0	0	KASI PELAYANAN UMUM
30		070102202003	P e n i n g k a t a n Efektifitas P e l a k s a n a a n Pelayanan kepada Masyarakat di Wilayah Kecamatan	Jumlah Laporan Peningkatan Efektifitas Pelaksanaan Pelayanan kepada Masyarakat di Wilayah Kecamatan (Dengan Satuan:Laporan)	1	405.474.864	1	155.202.665							1		100		LURAH BATU INTAN
				Jumlah Laporan Peningkatan Efektifitas Pelaksanaan Pelayanan kepada Masyarakat di Wilayah Kecamatan (Dengan Satuan:Laporan)	1		1								1		100		LURAH BUKIT BESAR
				Jumlah Laporan Peningkatan Efektifitas Pelaksanaan Pelayanan kepada Masyarakat di Wilayah Kecamatan (Dengan Satuan:Laporan)	1		1								1		100		LURAH SEMABUNG BARU
				Jumlah Laporan Peningkatan Efektifitas Pelaksanaan Pelayanan kepada Masyarakat di Wilayah Kecamatan (Dengan Satuan:Laporan)	1		1								1		100		LURAH SRIWIJAYA
				Jumlah Laporan Peningkatan Efektifitas Pelaksanaan Pelayanan kepada Masyarakat di Wilayah Kecamatan (Dengan Satuan:Laporan)	1		1								1		100		LURAH PASAR PADI
31		070102204	Pelaksanaan Urusan Pemerintahan yang Dilimpahkan kepada Camat	Persentase terlaksananya urusan pemerintahan yang dilimpahkan kepada Camat Girimaya (Dengan Satuan:%)	100	53.755.000		0		0		0		0	0	0	0	0	KASI PEMERINTAHAN DAN TRANTIBUM
32		070102204003	Pelaksanaan Urusan Pemerintahan yang Terkait dengan Kewenangan Lain yang Dilimpahkan	Jumlah Laporan Pelaksanaan Kewenangan Lain yang Dilimpahkan (Dengan Satuan:Laporan)	2	53.755.000									0	0	0	0	KASI PEMERINTAHAN DAN TRANTIBUM
																	20,833	0,000	
33	-	070103	P R O G R A M PEMBERDAYAAN MASYARAKAT DESA DAN KELURAHAN	Persentase Sarana dan Prasarana Publik Yang Terbangun (Kec.Gririmaya) (Dengan Satuan:%)	100	2.673.251.888	100	490.719.693		0		0		0	100	490719693	100	18	SEKRETARIS CAMAT
				Persentase lembaga kemasyarakatan yang aktif (Kec.Girimaya) (Dengan Satuan:%)	100		25								25		25		SEKRETARIS CAMAT
				Persentase Lembaga Kemasyarakatan yang Aktif (Dengan Satuan:%)	100		25								25		25		SEKRETARIS CAMAT
				Persentase Lembaga Kemasyarakatan yang Aktif (Dengan Satuan:%)	100		25								25		25		SEKRETARIS CAMAT

				Persentase Lembaga Kemasyarakatan yang Aktif (Dengan Satuan:%)	**100**		**25**								**25**		**25**		**SEKRETARIS CAMAT**
				Persentase Sarana dan Prasarana Publik yang Terbangun di Kecamatan Girimaya (Dengan Satuan:%)	**100**		**25**								**25**		**25**		**SEKRETARIS CAMAT**
				Persentase Lembaga Kemasyarakatan yang Aktif (Dengan Satuan:%)	**100**		**25**								**25**		**25**		**SEKRETARIS CAMAT**
				Persentase Sarana dan Prasarana Publik yang Terbangun di Kecamatan Girimaya (Dengan Satuan:%)	**100**		**25**								**25**		**25**		**SEKRETARIS CAMAT**
				Persentase Sarana dan Prasarana Publik yang Terbangun di Kecamatan Girimaya (Dengan Satuan:%)	**100**		**25**								**25**		**25**		**SEKRETARIS CAMAT**
				Persentase Sarana dan Prasarana Publik yang Terbangun di Kecamatan Girimaya (Dengan Satuan:%)	**100**		**25**								**25**		**25**		**SEKRETARIS CAMAT**
				Persentase Lembaga Kemasyarakatan yang Aktif (Dengan Satuan:%)	**100**		**25**								**25**		**25**		**SEKRETARIS CAMAT**
				Persentase Sarana dan Prasarana Publik yang Terbangun di Kecamatan Girimaya (Dengan Satuan:%)	**100**		**25**								**25**		**25**		**SEKRETARIS CAMAT**
34		070103202	Kegiatan Pemberdayaan Kelurahan	Persentase Terselenggaranya Kegiatan Pemberdayaan Kelurahan Batu intan (Dengan Satuan:%)	100	14.000.000	100	9.500.000		0		0		0	100	9500000	100	68	LURAH BATU INTAN
				Persentase Terselenggaranya Kegiatan Pemberdayaan Kelurahan Bukit Besar (Dengan Satuan:%)	100										0		0		LURAH BUKIT BESAR
				Persentase Terselenggaranya Kegiatan Pemberdayaan Kelurahan Semabung Baru (Dengan Satuan:%)	100										0		0		LURAH SEMABUNG BARU
				Persentase Terselenggaranya Kegiatan Pemberdayaan Kelurahan Sriwijaya (Dengan Satuan:%)	100										0		0		LURAH SRIWIJAYA
				Persentase Terselenggaranya Kegiatan Pemberdayaan Kelurahan Pasar Padi (Dengan Satuan:%)	100										0		0		LURAH PASAR PADI
				Persentase terlaksananya kegiatan pemberdayaan kelurahan di Kecamatan Girimaya (Dengan Satuan:%)	100										0		0		KASI PEMBERDAYAAN MASYARAKAT
35		070103202001	Peningkatan Partisipasi Masyarakat dalam Forum Musyawarah Perencanaan Pembangunan di Kelurahan	Jumlah Lembaga Kemasyarakatan yang Berpartisipasi dalam Forum Musyawarah Perencanaan Pembangunan di Kelurahan (Dengan Satuan:Lembaga Kemasyarakatan)	6	9.500.000	6	9.500.000							6	9500000	100	100	KASI PEMBERDAYAAN MASYARAKAT
36		070103202002	Pembangunan Sarana dan Prasarana Kelurahan	Jumlah Sarana dan Prasarana Kelurahan yang Terbangun (Dengan Satuan:Unit)	1	0													KASI PEMBERDAYAAN MASYARAKAT
				Jumlah Sarana dan Prasarana Kelurahan yang Terbangun (Dengan Satuan:Unit)	1														KASI PEMBERDAYAAN MASYARAKAT
				Jumlah Sarana dan Prasarana Kelurahan yang Terbangun (Dengan Satuan:Unit)	1														LURAH SEMABUNG BARU

				Jumlah Sarana dan Prasarana Kelurahan yang Terbangun (Dengan Satuan:Unit)	1														LURAH SRIWIJAYA
				Jumlah Sarana dan Prasarana Kelurahan yang Terbangun (Dengan Satuan:Unit)	1														LURAH PASAR PADI
37		070103202004	Evaluasi Kelurahan	Jumlah Laporan Hasil Evaluasi Kelurahan (Dengan Satuan:Laporan)	1	4.500.000									0	0	0	0	KASI PEMBERDAYAAN MASYARAKAT
38		070103203	Pemberdayaan Lembaga Kemasyarakatan Tingkat Kecamatan	Persentase kegiatan pemberdayaan lembaga kemasyarakatan tingkat kecamatan yang dilaksanakan di Kecamatan Girimaya (Dengan Satuan:%)	100	2.659.251.888	25	481.219.693		0		0		0	25	481219693	25	18	KASI PEMBERDAYAAN MASYARAKAT
				Persentase kegiatan pemberdayaan lembaga kemasyarakatan yang dilaksanakan di Kelurahan Batu Intar (Dengan Satuan:%)	100		25								25		25		LURAH BATU INTAN
				Persentase kegiatan pemberdayaan lembaga kemasyarakatan yang dilaksanan di Kelurahan Bukit Besar (Dengan Satuan:%)	100		25								25		25		LURAH BUKIT BESAR
				Persentase Kegiatan Pemberdayaan Lembaga Kemasyarakatan Yang Dilaksanakan di Kelurahan Semabung Baru (Dengan Satuan:%)	100		25								25		25		LURAH SEMABUNG BARU
				Persentase Kegiatan Pemberdayaan Lembaga Kemasyarakatan Yang Dilaksanakan di Kelurahan Sriwijaya (Dengan Satuan:%)	100		25								25		25		LURAH SRIWIJAYA
				Persentase Kegiatan Pemberdayaan Lembaga Kemasyarakatan Yang Dilaksanakan di Kelurahan Pasar Padi (Dengan Satuan:%)	100		25								25		25		LURAH PASAR PADI
39		070103203001	Penyelenggaraan Lembaga Kemasyarakatan	Jumlah Lembaga Kemasyarakatan yang Diselenggarakan (Dengan Satuan: Lembaga Kemasyarakatan)	6	2.581.751.888	6	480719693							6	480719693	100	19	LURAH PASAR PADI
				Jumlah Lembaga Kemasyarakatan yang Diselenggarakan (Dengan Satuan: Lembaga Kemasyarakatan)	6		6												LURAH BATU INTAN
				Jumlah Lembaga Kemasyarakatan yang Diselenggarakan (Dengan Satuan: Lembaga Kemasyarakatan)	6		6												LURAH BUKIT BESAR
				Jumlah Lembaga Kemasyarakatan yang Diselenggarakan (Dengan Satuan: Lembaga Kemasyarakatan)	6		6												LURAH SEMABUNG BARU
				Jumlah Lembaga Kemasyarakatan yang Diselenggarakan (Dengan Satuan: Lembaga Kemasyarakatan)	6		6												LURAH SRIWIJAYA
40		070103203002	Peningkatan Kapasitas Lembaga Kemasyarakatan	Jumlah Lembaga Kemasyarakatan yang Ditingkatkan Kapasitasnya (Dengan Satuan:Lembaga Kemasyarakatan)	1	77.500.000	1	500.000							1	500000	100	1	KASI PEMBERDAYAAN MASYARAKAT
												RATA-RATA CAPAIAN KINERJA (%)					**31,250**	**18,357**	

5		070101201004	Koordinasi dan Penyusunan DPA-SKPD	Jumlah Dokumen DPA-SKPD dan Laporan Hasil Koordinasi Penyusunan Dokumen DPA- S K P D (D e n g a n Satuan:Dokumen)	2	240.000	2	0							2	0	100	0	P.E.P DAN KEUANGAN
6		070101201006	Koordinasi dan Penyusunan Laporan Capaian Kinerja dan Ikhtisar Realisasi Kinerja SKPD	Jumlah Laporan Capaian Kinerja dan Ikhtisar Realisasi Kinerja SKPD dan Laporan Hasil Koordinasi Penyusunan Laporan Capaian Kinerja dan Ikhtisar Realisasi Kinerja SKPD (Dengan Satuan:Laporan)	3	120.000	2	120000							2	120.000	67	100	P.E.P DAN KEUANGAN
7		070101201007	Evaluasi Kinerja Perangkat Daerah	Jumlah Laporan Evaluasi Kinerja Perangkat Daerah (Dengan Satuan:Laporan)	4	120.000	4	120000							4	120.000	100	100	P.E.P DAN KEUANGAN
8		070101202	Administrasi Keuangan Perangkat Daerah	Persentase tersusunnya laporan keuangan perangkat sesuai SAP (Dengan Satuan:%)	100	5.329.700.552	42	1.422.950.188		0		0		0	42	1.422.950.188	42	26,699	P.E.P DAN KEUANGAN
9		070101202001	Penyediaan Gaji dan Tunjangan ASN	Jumlah Orang yang Menerima Gaji dan Tunjangan ASN (Dengan Satuan:Orang/bulan)	42	5.329.340.552	42	1.422.770.188							42	1.422.770.188	100	27	P.E.P DAN KEUANGAN
		070101202005	Koordinasi dan Penyusunan Laporan Keuangan Akhir Tahun SKPD	Jumlah Laporan Keuangan Akhir Tahun SKPD dan Laporan Hasil Koordinasi Penyusunan Laporan Keuangan Akhir Tahun SKPD	1	180.000	1	180000							1	180.000	100	100	P.E.P DAN KEUANGAN
10		070101202007	Koordinasi dan Penyusunan Laporan Keuangan Bulanan/ Triwulanan/ Semesteran SKPD	Jumlah Laporan Keuangan Bulanan/ Triwulanan/ Semesteran SKPD dan Laporan Koordinasi Penyusunan Laporan K e u a n g a n Bulanan/Triwulanan/Semesteran SKPD (Dengan Satuan:Laporan)	2	180.000	0	0							0	0	0	0	P.E.P DAN KEUANGAN
11		070101206	Administrasi Umum Perangkat Daerah	Persentase pelaksanaan administrasi umum perangkat daerah (Dengan Satuan:%)	85	132.356.200	38	57.247.189		0		0		0	38	57.247.189	45	43,252	U M U M D A N KEPEGAWAIAN
12		070101206001	Penyediaan Komponen I n s t a l a s i Listrik/Penerangan Bangunan Kantor	Jumlah Paket Komponen Instalasi Listrik/Penerangan Bangunan Kantor yang Disediakan (Dengan Satuan:Paket)	1	3.586.000	1	3.586.000							1	3.586.000	100	100	U M U M D A N KEPEGAWAIAN
13		070101206002	Penyediaan Peralatan dan Perlengkapan Kantor	Jumlah Paket Peralatan dan Perlengkapan Kantor yang Disediakan (Dengan Satuan:Paket)	1	11.590.000	0	0							0	0	0	0	U M U M D A N KEPEGAWAIAN
14		070101206003	Penyediaan Peralatan Rumah Tangga	Jumlah Paket Peralatan Rumah Tangga yang Disediakan (Dengan Satuan:Paket)	1	1.550.000	1	0							1	0	100	0	U M U M D A N KEPEGAWAIAN
15		070101206004	Penyediaan Bahan Logistik Kantor	Jumlah Paket Bahan Logistik Kantor yang Disediakan (Dengan Satuan:Paket)	1	57.741.700	1	36.669.300							1	36.669.300	100	64	U M U M D A N KEPEGAWAIAN
16		070101206005	Penyediaan Barang C e t a k a n d a n Penggandaan	Jumlah Paket Barang Cetakan dan Penggandaan yang Disediakan (Dengan Satuan:Paket)	1	32.888.500	1	3.893.000							1	3.893.000	100	12	U M U M D A N KEPEGAWAIAN
17		070101206009	Penyelenggaraan Rapat Koordinasi dan Konsultasi SKPD	J u m l a h L a p o r a n Penyelenggaraan Rapat Koordinasi dan Konsultasi SKPD (Dengan Satuan:Laporan)	1	25.000.000	1	13.098.889							1	13.098.889	100	52	U M U M D A N KEPEGAWAIAN
18		070101208	Penyediaan Jasa Penunjang Urusan Pemerintahan Daerah	Persentase terlaksananya Jasa Penunjang Urusan Pemerintah Daerah (Dengan Satuan:%)	100	522.427.756	17	115.927.552		0		0		0	17	115.927.552	17	22,190	U M U M D A N KEPEGAWAIAN
19		070101208002	Penyediaan Jasa Komunikasi, Sumber Daya Air dan Listrik	Jumlah Laporan Penyediaan Jasa Komunikasi, Sumber Daya Air dan Listrik yang Disediakan (Dengan Satuan:Laporan)	1	68.400.000	1	9.098.000							1	9.098.000	100	13	U M U M D A N KEPEGAWAIAN
20		070101208003	Penyediaan Jasa P e r a l a t a n d a n Perlengkapan Kantor	Jumlah Laporan Penyediaan Jasa Peralatan dan Perlengkapan Kantor yang Disediakan (Dengan Satuan:Laporan)	1	34.091.000	1	0							1	0	100	0	U M U M D A N KEPEGAWAIAN

21		070101208004	Penyediaan Jasa Pelayanan Umum Kantor	Jumlah Laporan Penyediaan Jasa Pelayanan Umum Kantor yang Disediakan (Dengan Satuan:Laporan)	1	419.936.756	1	106.829.552							1	106.829.552	100	25	U M U M D A N KEPEGAWAIAN
22		070101209	Pemeliharaan Barang Milik Daerah Penunjang Urusan Pemerintahan Daerah	Persentase barang milik daerah dalam kondisi baik (Dengan Satuan:%)	100	166.830.000	13	8.360.277		0		0		0	13	8.360.277	13	5,011	U M U M D A N KEPEGAWAIAN
23		070101209002	Penyediaan Jasa Pemeliharaan, Biaya Pemeliharaan, Pajak dan Perizinan Kendaraan Dinas Operasional atau Lapangan	Jumlah Kendaraan Dinas Operasional atau Lapangan yang Dipelihara dan dibayarkan Pajak dan Perizinannya (Dengan Satuan:Unit)	4	66.830.000	4	8.360.277							4	8.360.277	100	13	U M U M D A N KEPEGAWAIAN
24		070101209009	Pemeliharaan/Rehabilitasi Gedung Kantor dan Bangunan Lainnya	Jumlah Gedung Kantor dan Bangunan Lainnya yang Dipelihara/Direhabilitasi (Dengan Satuan:Unit)	1	100.000.000	0	0							0	0	0	0	U M U M D A N KEPEGAWAIAN
RATA-RATA CAPAIAN KINERJA (%)																	**0,000**	**26,085**	
PREDIKAT KINERJA																			
25	**-**	**070102**	**P R O G R A M PENYELENGGARAAN PEMERINTAHAN DAN PELAYANAN PUBLIK**	**Persentase waktu pelayanan administrasi tepat waktu,. (Dengan Satuan:persen)**	**85**	**838.165.340**	**21**	**205.590.762**		**0**		**0**		**0**	**21**	**205590762**	**25**	**25**	**S E K R E T A R I A T /SEKCAM**
				Persentase waktu pelayanan administrasi tepat waktu (Gabek Satu) (Dengan Satuan:%)	**85**		**21**								**21**		**25**		**S E K R E T A R I A T /SEKCAM**
				Persentase waktu pelayanan administrasi tepat waktu (Gabek Dua) (Dengan Satuan:%)	**85**		**21**								**21**		**25**		**S E K R E T A R I A T /SEKCAM**
				Persentase waktu pelayanan administrasi tepat waktu (Selindung Baru) (Dengan Satuan:%)	**85**		**21**								**21**		**25**		**S E K R E T A R I A T /SEKCAM**
				Persentase waktu pelayanan administrasi tepat waktu (Air Selemba) (Dengan Satuan:%)	**85**		**21**								**21**		**25**		**S E K R E T A R I A T /SEKCAM**
				Persentase waktu pelayanan administrasi tepat waktu (Selindung) (Dengan Satuan:%)	**85**		**21**								**21**		**25**		**S E K R E T A R I A T /SEKCAM**
				Persentase waktu pelayanan administrasi tepat waktu (Jerambah Gantung) (Dengan Satuan:%)	**85**		**21**								**21**		**25**		**S E K R E T A R I A T /SEKCAM**
26		070102201	K o o r d i n a s i Penyelenggaraan Kegiatan Pemerintahan di Tingkat Kecamatan	Persentase terlaksananya Koordinasi Penyelenggaraan Kegiatan Pemerintahan di Tingkat Kecamatan (Dengan Satuan:%)	80	5.625.000	0	0		0		0		0	0	0	0	0	TRANTIBUM
27		070102201001	Koordinasi/Sinergi Perencanaan dan Pelaksanaan Kegiatan Pemerintahan dengan Perangkat Daerah dan Instansi Vertikal Terkait	J u m l a h L a p o r a n Koordinasi/Sinergi Perencanaan dan Pelaksanaan Kegiatan Pemerintahan dengan Perangkat Daerah dan Instansi Vertikal Terkait (Dengan Satuan:Laporan)	1	0	0												-
28		070102201002	Peningkatan Efektifitas Kegiatan Pemerintahan di Tingkat Kecamatan	Jumlah Dokumen Peningkatan Efektifitas Kegiatan Pemerintahan di Tingkat Kecamatan (Dengan Satuan:Dokumen)	1	5.625.000	0	0							0	0	0	0	-
29		070102202	Penyelenggaraan Urusan Pemerintahan yang Tidak Dilaksanakan oleh Unit Kerja Perangkat Daerah yang Ada di Kecamatan	Persentase Penyelenggaraan Urusan Pemerintahan yang tidak Dilaksanakan oleh Unit Kerja Perangkat Daerah yang ada di Kelurahan Gabek Dua (Dengan Satuan:%)	100	784.685.340	25	205.590.762		0		0		0	25	205590762	25	26	LURAH GABEK DUA

				Persentase Penyelenggaraan Urusan Pemerintahan yang tidak Dilaksanakan oleh Unit Kerja Perangkat Daerah yang Ada di Kecamatan Kelurahan Selindung Baru (Dengan Satuan:%)	100		25								25		25		LURAH SELINDUNG BARU
				Persentase Penyelenggaraan Urusan Pemerintahan yang tidak Dilaksanakan oleh Unit Kerja Perangkat Daerah yang Ada di Kecamatan Kelurahan Air Selemba (Dengan Satuan:%)	100		25								25		25		LURAH AIR SELEMBA
				Persentase Penyelenggaraan Urusan Pemerintahan yang tidak Dilaksanakan oleh Unit Kerja Perangkat Daerah yang ada di Kelurahan Selindung (Dengan Satuan:%)	100		25								25		25		LURAH SELINDUNG
				Persentase Koordinasi Penyelenggaraan Kegiatan Pemerintahan di Tingkat Kecamatan Kelurahan Jerambah Gantung (Dengan Satuan:%)	100		25								25		25		LURAH JERAMBAH GANTUNG
				Persentase terselenggaranya urusan pemerintahan yang tidak dilaksanakan oleh unit kerja perangkat daerah yang ada di kecamatan (Dengan Satuan:%)	100		25								25		25		PELAYANAN UMUM
				Persentase terselenggaranya urusan pemerintahan yang tidak dilaksanakan oleh unit kerja Perangkat Daerah yang ada di Kelurahan (Dengan Satuan:%)	100		25								25		25		LURAH GABEK SATU
30		070102202002	Fasilitasi Percepatan Pencapaian Standar Pelayanan Minimal di Wilayah Kecamatan	Jumlah Laporan Fasilitasi Percepatan Pencapaian Standar Pelayanan Minimal di Wilayah Kecamatan (Dengan Satuan:Laporan)	1	4.582.800	1	2782800							1	2782800	100	61	-
31		070102202003	Peningkatan Efektifitas Pelaksanaan Pelayanan kepada Masyarakat di Wilayah Kecamatan	Jumlah Laporan Peningkatan Efektifitas Pelaksanaan Pelayanan kepada Masyarakat di Wilayah Kecamatan (Dengan Satuan:Laporan)	1	780.102.540	1	202.807.962							1	202807962	100	26	SEKRETARIS LURAH GABEK SATU
				Jumlah Laporan Peningkatan Efektifitas Pelaksanaan Pelayanan kepada Masyarakat di Wilayah Kecamatan (Dengan Satuan:Laporan)	1		1												SEKRETARIS LURAH GABEK DUA
				Jumlah Laporan Peningkatan Efektifitas Pelaksanaan Pelayanan kepada Masyarakat di Wilayah Kecamatan (Dengan Satuan:Laporan)	1		1												SEKRETARIS LURAH SELINDUNG BARU
				Jumlah Laporan Peningkatan Efektifitas Pelaksanaan Pelayanan kepada Masyarakat di Wilayah Kecamatan (Dengan Satuan:Laporan)	1		1												SEKRETARIS LURAH AIR SELEMBA
				Jumlah Laporan Peningkatan Efektifitas Pelaksanaan Pelayanan kepada Masyarakat di Wilayah Kecamatan (Dengan Satuan:Laporan)	1		1												SEKRETARIS LURAH SELINDUNG
				Jumlah Laporan Peningkatan Efektifitas Pelaksanaan Pelayanan kepada Masyarakat di Wilayah Kecamatan (Dengan Satuan:Laporan)	1		1												SEKRETARIS LURAH JERAMBAH GANTUNG
32		070102204	Pelaksanaan Urusan Pemerintahan yang Dilimpahkan kepada Camat	Persentase terlaksananya urusan pemerintahan yang dilimpahkan kepada camat (Dengan Satuan:%)	100	47.855.000	0	0		0		0		0	0	0	0	0	KESRA

33		070102204003	Pelaksanaan Urusan Pemerintahan yang Terkait dengan Kewenangan Lain yang Dilimpahkan	Jumlah Laporan Pelaksanaan Kewenangan Lain yang Dilimpahkan (Dengan Satuan:Laporan)	1	47.855.000	0	0							0	0	0	0	-
												RATA-RATA CAPAIAN KINERJA (%)					25,000	24,529	
												PREDIKAT KINERJA							
34	**-**	**070103**	**P R O G R A M P E M B E R D A Y A A N MASYARAKAT DESA DAN KELURAHAN**	**Persentase lembaga kemasyarakatan yang aktif... (Dengan Satuan:persen)**	**85**	**6.845.992.912**	**21**	**1.186.459.138**		**0**		**0**		**0**	**21**	**1186459138**	**25**	**17**	**S E K R E T A R I A T /SEKCAM**
				Persentase sarana dan prasarana publik yang terbangun (Gabek Satu) (Dengan Satuan:%)	**85**		**21**								**21**		**25**		**S E K R E T A R I A T /SEKCAM**
				Persentase Lembaga Kemasyarakatan yang aktif (Gabek Dua) (Dengan Satuan:%)	**85**		**21**								**21**		**25**		**S E K R E T A R I A T /SEKCAM**
				Persentase Lembaga Kemasyarakatan yang aktif (Selindung Baru) (Dengan Satuan:%)	**85**		**21**								**21**		**25**		**S E K R E T A R I A T /SEKCAM**
				Persentase Lembaga Kemasyarakatan yang aktif (Air Selemba) (Dengan Satuan:%)	**85**		**21**								**21**		**25**		**S E K R E T A R I A T /SEKCAM**
				Persentase Lembaga Kemasyarakatan yang aktif (Selindung) (Dengan Satuan:%)	**85**		**21**								**21**		**25**		**S E K R E T A R I A T /SEKCAM**
				Persentase Lembaga Kemasyarakatan yang aktif (Jerambah Gantung) (Dengan Satuan:%)	**85**		**21**								**21**		**25**		**S E K R E T A R I A T /SEKCAM**
35		070103202	Kegiatan Pemberdayaan Kelurahan	Persentase terlaksananya Pemberdayaan pada Kelurahan Gabek Satu (Dengan Satuan:%)	85	53.900.000	21	3.825.000		0		0		0	21	3825000	25	7	LURAH GABEK SATU
				Persentase terlaksananya Pemberdayaan pada Kelurahan Gabek Dua (Dengan Satuan:%)	85		21								21		25		LURAH GABEK DUA
				Persentase Terlaksananya Pemberdayaan pada Kelurahan Selindung Baru (Dengan Satuan:%)	85		21								21		24		LURAH SELINDUNG BARU
				Persentase Terlaksananya Pemberdayaan pada Kelurahan Air Selemba (Dengan Satuan:%)	85		21								21		24		LURAH AIR SELEMBA
				Persentase terlaksananya Pemberdayaan pada Kelurahan Selindung (Dengan Satuan:%)	85		21								21		25		LURAH SELINDUNG
				Persentase Terlaksananya Pemberdayaan pada Kelurahan Jerambah Gantung (Dengan Satuan:%)	85		21								21		25		LURAH JERAMBAH GANTUNG
				Persentase terlaksananya kegiatan pemberdayaan kelurahan (Dengan Satuan:%)	85		21								21		25		KESRA
36		070103202001	Peningkatan Partisipasi Masyarakat dalam Forum M u s y a w a r a h P e r e n c a n a a n Pembangunan di Kelurahan	J u m l a h L e m b a g a Kemasyarakatan yang Berpartisipasi dalam Forum Musyawarah Perencanaan Pembangunan di Kelurahan (Dengan Satuan:Lembaga Kemasyarakatan)	1	10.900.000	1	2.700.000							1	2700000	100	25	-
37		070103202002	Pembangunan Sarana dan Prasarana Kelurahan	Jumlah Sarana dan Prasarana Kelurahan yang Terbangun (Dengan Satuan:Unit)	1	40.000.000	0,000	0							0	0	0	0	PELAYANAN UMUM

				Jumlah Sarana dan Prasarana Kelurahan yang Terbangun (Dengan Satuan:Unit)	1		0												PELAYANAN UMUM
				Jumlah Sarana dan Prasarana Kelurahan yang Terbangun (Dengan Satuan:Unit)	1		0												PELAYANAN UMUM
				Jumlah Sarana dan Prasarana Kelurahan yang Terbangun (Dengan Satuan:Unit)	1		0												KASI PEMERINTAHAN DAN TRANTIBUM AIR SELEMBA
				Jumlah Sarana dan Prasarana Kelurahan yang Terbangun (Dengan Satuan:Unit)	1		0												KASI PEMERINTAHAN DAN TRANTIBUM SELINDUNG
				Jumlah Sarana dan Prasarana Kelurahan yang Terbangun (Dengan Satuan:Unit)	1		0												KASI PEMERINTAHAN DAN TRANTIBUM JERAMBAH GANTUNG
38		070103202004	Evaluasi Kelurahan	Jumlah Laporan Hasil Evaluasi Kelurahan (Dengan Satuan:Laporan)	1	3.000.000	1	1.125.000							1	1125000	100	38	-
39		070103203	Pemberdayaan Lembaga Kemasyarakatan Tingkat Kecamatan	Persentase kegiatan pemberdayaan lembaga kemasyarakatan tingkat kecamatan yang dilaksanakan di Kecamatan Gabek (Dengan Satuan:%)	85	3.396.046.456	21	591.317.069		0		0		0	21	591317069	25	17	KESRA
				Persentase kegiatan pemberdayaan lembaga kemasyarakatan yang dilaksanakan di Kelurahan (Dengan Satuan:%)	85		21								21		25		LURAH GABEK SATU
				Persentase kegiatan pemberdayaan lembaga kemasyarakatan tingkat kecamatan yang dilaksanakan di Kecamatan Gabek (Dengan Satuan:%)	85		21								21		25		LURAH GABEK DUA
				Persentase kegiatan pemberdayaan lembaga kemasyarakatan tingkat kecamatan yang dilaksanakan di Kecamatan Gabek (Dengan Satuan:%)	85		21								21		25		LURAH SELINDUNG BARU
				Persentase kegiatan pemberdayaan lembaga kemasyarakatan tingkat Kecamatan yang dilaksanakan di Kecamatan Gabek (Dengan Satuan:%)	85		21								21		25		LURAH AIR SELEMBA
				Persentase kegiatan pemberdayaan lembaga kemasyarakatan tingkat kecamatan yang dilaksanakan di Kecamatan Gabek (Dengan Satuan:%)	85		21								21		25		LURAH SELINDUNG
				Persentase kegiatan pemberdayaan lembaga kemasyarakatan tingkat Kecamatan yang dilaksanakan di Kecamatan Gabek (Dengan Satuan:%)	85		21								21		25		LURAH JERAMBAH GANTUNG
40		070103203001	Penyelenggaraan L e m b a g a Kemasyarakatan	J u m l a h L e m b a g a Kemasyarakatan yang Diselenggarakan (Dengan S a t u a n : L e m b a g a Kemasyarakatan)	3	3.341.146.456	3	591.317.069							3	591317069	100	18	KASI KEMASYARAKATAN GABEK SATU
				J u m l a h L e m b a g a Kemasyarakatan yang Diselenggarakan (Dengan S a t u a n : L e m b a g a Kemasyarakatan)	3		3												KASI KEMASYARAKATAN GABEK DUA
				J u m l a h L e m b a g a Kemasyarakatan yang Diselenggarakan (Dengan S a t u a n : L e m b a g a Kemasyarakatan)	3		3												KASI KEMASYARAKATAN AIR SELEMBA

				Jumlah Lembaga Kemasyarakatan yang Diselenggarakan (Dengan Satuan: Lembaga Kemasyarakatan)	3		3													KASI KEMASYARAKATAN SELINDUNG BARU
				Jumlah Lembaga Kemasyarakatan yang Diselenggarakan (Dengan Satuan: Lembaga Kemasyarakatan)	3		3													KASI KEMASYARAKATAN SELINDUNG
				Jumlah Lembaga Kemasyarakatan yang Diselenggarakan (Dengan Satuan: Lembaga Kemasyarakatan)	3		3													KASI KEMASYARAKATAN JERAMBAH GANTUNG
41		070103203002	Peningkatan Kapasitas Lembaga Kemasyarakatan	Jumlah Lembaga Kemasyarakatan yang Ditingkatkan Kapasitasnya (Dengan Satuan:Lembaga Kemasyarakatan)	1	54.900.000	1	0							1	0	100	0	KESRA
RATA-RATA CAPAIAN KINERJA (%)																	**25,000**	**17,331**	
PREDIKAT KINERJA																			
42	**-**	**070105**	**PROGRAM PENYELENGGARAAN URUSAN PEMERINTAHAN UMUM**	**Persentase terselenggaranya urusan pemerintahan umum di kecamatan... (Dengan Satuan:persen)**	**100**	**221.260.000**		**0**		**0**		**0**		**0**	**0**	**0**	**0**	**0**	**SEKRETARIAT /SEKCAM**
43		**070105201**	Penyelenggaraan Urusan Pemerintahan Umum Sesuai Penugasan Kepala Daerah	persentase terselenggaranya urusan pemerintah umum sesuai penugasan kepala daerah (Dengan Satuan:%)	100	221.260.000	0	0		0		0		0	0	0	0	0	KESRA
44		070105201007	Pelaksanaan Semua Urusan Pemerintahan yang Bukan Merupakan Kewenangan Daerah dan Tidak Dilaksanakan oleh Instansi Vertikal	Jumlah Dokumen Semua Urusan Pemerintahan yang Bukan Merupakan Kewenangan Daerah dan Tidak Dilaksanakan oleh Instansi Vertikal (Dengan Satuan:Dokumen)	1	221.260.000	0								0	0	0	0	KESRA
RATA-RATA CAPAIAN KINERJA (%)																	**0,000**	**0,000**	
PREDIKAT KINERJA																			
RATA-RATA CAPAIAN KINERJA DAN ANGGARAN SEMUA PROGRAM KECAMATAN GABEK (%)																	**12,500**	**16,986**	
PREDIKAT KINERJA																			
RATA-RATA CAPAIAN KINERJA DAN ANGGARAN UNSUR PENGAWASAN UNSUR KEWILAYAHAN (%)																	**19,908**	**14,001**	
PREDIKAT KINERJA																			
UNSUR PEMERINTAHAN UMUM																			
Badan Kesatuan Bangsa dan Politik																			
1	**-**	**080101**	**PROGRAM PENUNJANGURUSAN PEMERINTAHAN DAERAH KABUPATEN/KOTA**	**Indeks Kepuasan Pelayanan Internal Perangkat Daerah (Dengan Satuan:Nilai)**	**85**	**3.160.809.506**	**30**	**688.735.629**	**0**	**0**	**0**	**0**	**0**	**0**	**30,000**	**688.735.629**	**35,294**	**21,790**	**SEKRETARIS (Badan Kesatuan Bangsa dan Politik)**
				Nilai SAKIP Perangkat Daerah (Dengan Satuan:Nilai)	**74,3**										**0,000**		**0**		**SEKRETARIS (Badan Kesatuan Bangsa dan Politik)**
2		**080101202**	Administrasi Keuangan Perangkat Daerah	Persentase tersusunnya laporan keuangan Perangkat Daerah SAP (Dengan Satuan:%)	100	2.647.784.246	26	647.031.857	0	0	0	0	0	0	26,000	647.031.857	26,000	24,437	SUB BAGIAN PROGRAM ANGGARAN DAN KEUANGAN
3		080101202001	Penyediaan Gaji dan Tunjangan ASN	Jumlah Orang yang Menerima Gaji dan Tunjangan ASN (Dengan Satuan:Orang/bulan)	26	2.647.784.246	26	647.031.857							26	647.031.857	100	24,437	SUB BAGIAN PROGRAM ANGGARAN DAN KEUANGAN

4		080101206	Administrasi Umum Perangkat Daerah	P e r s e n t a s e P e l a k s a n a a n Administrasi Umum Perangkat Daerah (Dengan Satuan:%)	100	155.943.000	1	15.640.000	0	0	0	0	0	0	1,000	15.640.000	1,000	10,029	SUB BAGIAN UMUM DAN KEPEGAWAIAN
5		080101206001	P e n y e d i a a n Komponen Instalasi Listrik/Penerangan Bangunan Kantor	Jumlah Paket Komponen Instalasi Listrik/Penerangan Bangunan Kantor yang Disediakan (D e n g a n Satuan:Paket)	1	2.227.300									0	0	0	0,000	SUB BAGIAN UMUM DAN KEPEGAWAIAN
6		080101206002	P e n y e d i a a n Peralatan dan Perlengkapan Kantor	Jumlah Paket Peralatan dan P e r l e n g k a p a n Kantor yang Disediakan (Dengan Satuan:Paket)	1	1.040.000									0	0	0	0,000	SUB BAGIAN UMUM DAN KEPEGAWAIAN
7		080101206004	Penyediaan Bahan Logistik Kantor	Jumlah Paket Bahan Logistik Kantor yang Disediakan (Dengan Satuan:Paket)	4	56.712.700	1	15.640.000							1	15.640.000	25	27,578	SUB BAGIAN UMUM DAN KEPEGAWAIAN
8		080101206005	Penyediaan Barang Cetakan dan Penggandaan	Jumlah Paket Barang Cetakan dan Penggandaan yang Disediakan (Dengan Satuan:Paket)	1	25.963.000									0	0	0	0,000	SUB BAGIAN UMUM DAN KEPEGAWAIAN
9		080101206009	Penyelenggaraan Rapat Koordinasi dan Konsultasi SKPD	Jumlah Laporan Penyelenggaraan Rapat Koordinasi dan Konsultasi SKPD (D e n g a n Satuan:Laporan)	1	70.000.000									0	0	0	0,000	SUB BAGIAN UMUM DAN KEPEGAWAIAN
12		080101208	Penyediaan Jasa Penunjang Urusan P e m e r i n t a h a n Daerah	P e r s e n t a s e Terlaksananya Jasa Penunjang Urusan P e m e r i n t a h a n Daerah (Dengan Satuan:%)	100	251.388.868	1	20.575.156	0	0	0	0	0	0	1,000	20.575.156	1,000	8,185	SUB BAGIAN UMUM DAN KEPEGAWAIAN
13		080101208002	Penyediaan Jasa Komunikasi, Sumber Daya Air dan Listrik	Jumlah Laporan Penyediaan Jasa Komunikasi, Sumber Daya Air dan Listrik yang Disediakan (D e n g a n Satuan:Laporan)	1	41.200.000									0	0	0	0,000	SUB BAGIAN UMUM DAN KEPEGAWAIAN
14		080101208003	Penyediaan Jasa Peralatan dan Perlengkapan Kantor	Jumlah Laporan Penyediaan Jasa Peralatan dan P e r l e n g k a p a n Kantor yang Disediakan (Dengan Satuan:Laporan)	1	8.250.000									0	0	0	0,000	SUB BAGIAN UMUM DAN KEPEGAWAIAN
15		080101208004	Penyediaan Jasa Pelayanan Umum Kantor	Jumlah Laporan Penyediaan Jasa Pelayanan Umum Kantor yang Disediakan (Dengan Satuan:Laporan)	3	201.938.868	1	20.575.156							1	20.575.156	33	10,189	SUB BAGIAN UMUM DAN KEPEGAWAIAN
16		080101209	Pemeliharaan Barang Milik Daerah Penunjang Urusan P e m e r i n t a h a n Daerah	Persentase Barang Milik Perangkat Daerah Dalam Kondisi Baik (Dengan Satuan:%)	85	105.693.392	2	5.488.616	0	0	0	0	0	0	2,000	5.488.616	2,353	5,193	SUB BAGIAN UMUM DAN KEPEGAWAIAN
17		080101209001	Penyediaan Jasa Pemeliharaan, Biaya Pemeliharaan, dan Pajak Kendaraan Perorangan Dinas atau Kendaraan Dinas Jabatan	Jumlah Kendaraan Perorangan Dinas atau Kendaraan Dinas Jabatan yang Dipelihara dan dibayarkan Pajaknya (D e n g a n Satuan:Unit)	1	56.761.696	1	2.744.308							1	2.744.308	100	4,835	SUB BAGIAN UMUM DAN KEPEGAWAIAN

18		080101209002	Penyediaan Jasa Pemeliharaan, Biaya Pemeliharaan, Pajak dan Perizinan Kendaraan Dinas Operasional atau Lapangan	Jumlah Kendaraan Dinas Operasional atau Lapangan yang Dipelihara dan dibayarkan Pajak dan Perizinannya (D e n g a n Satuan:Unit)	3	48.931.696	1	2.744.308							1	2.744.308	33	5,608	SUB BAGIAN UMUM DAN KEPEGAWAIAN
												RATA-RATA CAPAIAN KINERJA (%)					**17,647**	**21,790**	
												PREDIKAT KINERJA							
19	**-**	**080102**	**PROGRAM PENGUATAN IDEOLOGI PANCASILA DAN KARAKTER KEBANGSAAN**	**C a k u p a n P e m b i n a a n Ideologi dan W a w a s a n K e b a n g s a a n (D e n g a n Satuan:%)**	**100**	**1.368.659.000**		**8.820.000**		**0**		**0**		**0**	**0,000**	**8.820.000**	**0,000**	**0,644**	**BIDANG IDEOLOGI, W A W A S A N KEBANGSAAN DAN K E T A H A N A N EKONOMI, SOSIAL, BUDAYA DAN AGAMA**
20		080102201	Perumusan Kebijakan T e k n i s d a n P e m a n t a p a n Pelaksanaan Bidang Ideologi Pancasila dan Karakter Kebangsaan	Jumlah Pelaksanaan K e g i a t a n Peningkatan Nilai - Nilai Wawasan K e b a n g s a a n (Dengan Satuan:%)	100	1.368.659.000		8.820.000		0		0		0	0,000	8.820.000	0,000	0,644	SUB KOORDINATOR I D E O L O G I D A N WAWASAN KEBANGSAAN
21		080102201003	P e l a k s a n a a n Kebijakan di Bidang Ideologi Wawasan Kebangsaan, Bela Negara, Karakter Bangsa, Pembauran Kebangsaan, Bineka Tunggal Ika dan Sejarah Kebangsaan	Jumlah Orang yang M e n g i k u t i P e l a k s a n a a n Kebijakan di Bidang Ideologi Wawasan Kebangsaan, Bela Negara, Karakter Bangsa, Pembauran Kebangsaan, Bineka Tunggal Ika dan Sejarah Kebangsaan (D e n g a n Satuan:Orang)	2.200	379.065.000									0	0	0	0,000	SUB KOORDINATOR I D E O L O G I D A N WAWASAN KEBANGSAAN
22		080102201008	P e m b e n t u k a n Paskibraka	Jumlah Paskibraka (D e n g a n Satuan:Orang)	36	989.594.000	36	8.820.000							36	8.820.000	100	0,891	SUB KOORDINATOR I D E O L O G I D A N WAWASAN KEBANGSAAN
												RATA-RATA CAPAIAN KINERJA (%)					**0,000**	**0,644**	
												PREDIKAT KINERJA							
23	**-**	**080103**	**P R O G R A M PENINGKATAN PERAN PARTAI POLITIK DAN L E M B A G A P E N D I D I K A N M E L A L U I P E N D I D I K A N POLITIK DAN PENGEMBANGAN ETIKA SERTA BUDAYA POLITIK**	**P e r s e n t a s e P e n i n g k a t a n Pembinaan Serta Pendidikan Politik Bagi Partai Politik (D e n g a n Satuan:%)**	**100**	**1.865.342.600**		**11.589.308**		**0**		**0**		**0**	**0,000**	**11.589.308**	**0,000**	**0,621**	**BIDANG POLITIK DALAM NEGERI DAN O R G A N I S A S I KEMASYARAKATAN**
24		080103201	Perumusan Kebijakan T e k n i s d a n P e m a n t a p a n Pelaksanaan Bidang Pendidikan Politik, Etika Budaya Politik, P e n i n g k a t a n Demokrasi, Fasilitasi K e l e m b a g a a n Pemerintahan, Perwakilan dan Partai Politik, P e m i l i h a n Umum/Pemilihan Umum Kepala Daerah, serta Pemantauan Situasi Politik	P e r s e n t a s e Pencairan Dana Bantuan Keuangan Partai Politik (Dengan Satuan:%)	100	1.865.342.600		11.589.308		0		0		0	0,000	11.589.308	0,000	0,621	SUB KOORDINATOR POLITIK DALAM NEGERI

25		080103201002	Penyusunan Bahan Perumusan Kebijakan di Bidang Pendidikan Politik, Etika Budaya Politik, Peningkatan Demokrasi, Fasilitasi K e l e m b a g a a n Pemerintahan, Perwakilan dan Partai Politik, P e m i l i h a n Umum/Pemilihan Umum Kepala Daerah, serta Pemantauan Situasi Politik di Daerah	Jumlah Kebijakan di Bidang Pendidikan Politik, Etika Budaya Politik, Peningkatan Demokrasi, Fasilitasi K e l e m b a g a a n Pemerintahan, Perwakilan dan Partai Politik, P e m i l i h a n Umum/Pemilihan Umum Kepala Daerah, serta Pemantauan Situasi Politik di Daerah yang Disusun (D e n g a n Satuan:Dokumen)	1	1.835.912.600	1	8.400.000							1	8.400.000	100	0,458	SUB KOORDINATOR POLITIK DALAM NEGERI
26		080103201004	P e l a k s a n a a n Koordinasi di Bidang Pendidikan Politik, Etika Budaya Politik, P e n i n g k a t a n Demokrasi, Fasilitasi K e l e m b a g a a n Pemerintahan, Perwakilan dan Partai Politik, P e m i l i h a n Umum/Pemilihan Umum Kepala Daerah, serta Pemantauan Situasi Politik di Daerah	Jumlah Orang yang Mengikuti Koordinasi d i B i d a n g Pendidikan Politik, Etika Budaya Politik, P e n i n g k a t a n Demokrasi, Fasilitasi K e l e m b a g a a n Pemerintahan, Perwakilan dan Partai Politik, P e m i l i h a n Umum/Pemilihan Umum Kepala Daerah, serta Pemantauan Situasi Politik di Daerah (D e n g a n Satuan:Orang)	50	14.715.000									0	0	0	0,000	SUB KOORDINATOR POLITIK DALAM NEGERI
27		080103201005	P e l a k s a n a a n Monitoring, Evaluasi dan Pelaporan di Bidang Pendidikan Politik, Etika Budaya Politik, Peningkatan Demokrasi, Fasilitasi K e l e m b a g a a n Pemerintahan, Perwakilan dan Partai Politik, P e m i l i h a n Umum/Pemilihan Umum Kepala Daerah, serta Pemantauan Situasi Politik di Daerah	Jumlah Laporan Hasil Monitoring, Evaluasi dan Pelaporan di Bidang Pendidikan Politik, Etika Budaya Politik, P e n i n g k a t a n Demokrasi, Fasilitasi K e l e m b a g a a n Pemerintahan, Perwakilan dan Partai Politik, P e m i l i h a n Umum/Pemilihan Umum Kepala Daerah, serta Pemantauan Situasi Politik di Daerah (D e n g a n Satuan:Laporan)	1	14.715.000	1	3.189.308							1	3.189.308	100	21,674	SUB KOORDINATOR POLITIK DALAM NEGERI
RATA-RATA CAPAIAN KINERJA (%)																	**0,000**	**0,621**	
PREDIKAT KINERJA																			
28	-	080104	**P R O G R A M PEMBERDAYAAN DAN PENGAWASAN O R G A N I S A S I KEMASYARAKATAN**	**P e r s e n t a s e Ormas/LSM yang di Berdayakan dan diawasi (D e n g a n Satuan:%)**	**20**	**31.171.696**		**3.514.308**		**0**		**0**		**0**	**0,000**	**3.514.308**	**0**	**11,274**	**BIDANG POLITIK DALAM NEGERI DAN O R G A N I S A S I KEMASYARAKATAN**
29		080104201	Perumusan Kebijakan T e k n i s d a n P e m a n t a p a n Pelaksanaan Bidang Pemberdayaan dan P e n g a w a s a n O r g a n i s a s i Kemasyarakatan	P e r s e n t a s e Pemberdayaan dan Pengawasan Ormas (Dengan Satuan:%)	30	31.171.696		3.514.308		0		0		0	0,000	3.514.308	0	11,274	SUB KOORDINATOR O R G A N I S A S I KEMASYARAKATAN

30		080104201004	Pelaksanaan Koordinasi di Bidang Pendaftaran Ormas, Pemberdayaan Ormas, Evaluasi dan Mediasi Sengketa Ormas, Pengawasan Ormas dan Ormas Asing di Daerah	Jumlah Orang yang Mengikuti Koordinasi di Bidang Pendaftaran Ormas, Pemberdayaan Ormas, Evaluasi dan Mediasi Sengketa Ormas, Pengawasan Ormas dan Ormas Asing di Daerah (Dengan Satuan:Orang)	18	31.171.696	18	3.514.308							18	3.514.308	100	11,274	SUB KOORDINATOR ORGANISASI KEMASYARAKATAN
												RATA-RATA CAPAIAN KINERJA (%)					**0,000**	**11,274**	
												PREDIKAT KINERJA							
31	-	**080105**	**PROGRAM PEMBINAAN DAN PENGEMBANGAN KETAHANAN EKONOMI, SOSIAL, DAN BUDAYA**	**Persentase Peningkatan Kewaspadaan dan Pencegahan Narkoba (Dengan Satuan:%)**	**80**	**265.031.696**		**102.689.308**		**0**		**0**		**0**	**0,000**	**102.689.308**	**0**	**38,746**	**BIDANG IDEOLOGI, WAWASAN KEBANGSAAN DAN KETAHANAN EKONOMI, SOSIAL, BUDAYA DAN AGAMA**
32		080105201	Perumusan Kebijakan Teknis dan Pemantapan Pelaksanaan Bidang Ketahanan Ekonomi, Sosial dan Budaya	Jumlah Laporan Monitoring (Dengan Satuan:Laporan)	4	265.031.696		102.689.308		0		0		0	0	102.689.308	0	38,746	SUB KOORDINATOR KEWASPADAAN DINI DAN KERJASAMA INTELIJEN
33		080105201003	Pelaksanaan Kebijakan di Bidang Ketahanan Ekonomi, Sosial, Budaya dan Fasilitasi Pencegahan Penyalagunaan Narkotika, Fasilitasi Kerukunan Umat Beragama dan Penghayat Kepercayaan di Daerah	Jumlah Orang yang Mengikuti Pelaksanaan Kebijakan di Bidang Ketahanan Ekonomi, Sosial, Budaya dan Fasilitasi Pencegahan Penyalagunaan Narkotika, Fasilitasi Kerukunan Umat Beragama dan Penghayat Kepercayaan di Daerah	80	145.031.696	20	2.689.308							20	2.689.308	25	1,854	SUB KOORDINATOR KEWASPADAAN DINI DAN KERJASAMA INTELIJEN
34		080105201005	Pelaksanaan Koordinasi di Bidang Ketahanan Ekonomi, Sosial, Budaya dan Fasilitasi Pencegahan Penyalagunaan Narkotika, Fasilitasi Kerukunan Umat Beragama dan Penghayat Kepercayaan di Daerah	Jumlah Orang yang Mengikuti Koordinasi di Bidang Ketahanan Ekonomi, Sosial, Budaya dan Fasilitasi Pencegahan Penyalagunaan Narkotika, Fasilitasi Kerukunan Umat Beragama dan Penghayat Kepercayaan di Daerah (Dengan Satuan:Orang)	100	120.000.000	80	100.000.000							80	100.000.000	80	83,333	SUB KOORDINATOR KEWASPADAAN DINI DAN KERJASAMA INTELIJEN
												RATA-RATA CAPAIAN KINERJA (%)					**0,000**	**38,746**	
												PREDIKAT KINERJA							
35	-	**080106**	**PROGRAM PENINGKATAN KEWASPADAAN NASIONAL DAN PENINGKATAN KUALITAS DAN FASILITASI PENANGANAN KONFLIK SOSIAL**	**Persentase Gangguan atau Konflik yang Tertangani (Dengan Satuan:%)**	**100**	**547.586.700**		**24.600.000**		**0**		**0**		**0**	**0,000**	**24.600.000**	**0**	**4,492**	**BIDANG KEWASPADAAN NASIONAL DAN PENANGANAN KONFLIK**
36		080106201	Perumusan Kebijakan Teknis dan Pelaksanaan Pemantapan Kewaspadaan Nasional dan Penanganan Konflik Sosial	Jumlah Koordinasi Kewaspadaan Dini di Daerah (Dengan Satuan:%)	75	547.586.700		24.600.000		0		0		0	0	24.600.000	0	4,492	SUB KOORDINATOR KEWASPADAAN DINI DAN KERJASAMA INTELIJEN

				Persentase Laporan Monitoring Evaluasi dan Pelaporan di BidangKewaspadaan Dini, Kerja sama I n t e l i g e n , Pemantauan Orang Asing, Tenaga Kerja dan Lembaga Asing, K e w a s p a d a a n Perbatasan Antar Negara, Fasilitasi K e l e m b a g a a n B i d a n g Kewaspadaan Serta Penanganan Konflik di Daerah (Dengan Satuan:%)	100										0		0		SUB KOORDINATOR KEWASPADAAN DINI DAN KERJASAMA INTELIJEN
37		080106201003	P e l a k s a n a a n Kebijakan di Bidang Kewaspadaan Dini, Kerja Sama Intelijen, Pemantauan Orang Asing, Tenaga Kerja Asing dan Lembaga Asing, Kewaspadaan Perbatasan antar Negara, Fasilitasi Kelembagaan Bidang Kewaspadaan, serta Penanganan Konflik di Daerah	Jumlah Orang yang M e n g i k u t i p e l a k s a n a a n Kebijakan di Bidang Kewaspadaan Dini, Kerja Sama Intelijen, Pemantauan Orang Asing, Tenaga Kerja Asing dan Lembaga Asing, Kewaspadaan Perbatasan antar Negara, Fasilitasi K e l e m b a g a a n B i d a n g Kewaspadaan, serta Penanganan Konflik di Daerah (Dengan Satuan:Orang)	50	85.406.112									0	0	0	0,000	SUB KOORDINATOR KEWASPADAAN DINI DAN KERJASAMA INTELIJEN
38		080106201004	P e l a k s a n a a n Koordinasi di Bidang Kewaspadaan Dini, Kerja Sama Intelijen, Pemantauan Orang Asing, Tenaga Kerja Asing dan Lembaga Asing, Kewaspadaan Perbatasan antar Negara, Fasilitasi Kelembagaan Bidang Kewaspadaan, serta Penanganan Konflik di Daerah	Jumlah Orang yang Mengikuti Koordinasi d i B i d a n g Kewaspadaan Dini, Kerja Sama Intelijen, Pemantauan Orang Asing, Tenaga Kerja Asing dan Lembaga Asing, Kewaspadaan Perbatasan antar Negara, Fasilitasi K e l e m b a g a a n B i d a n g Kewaspadaan, serta Penanganan Konflik di Daerah (Dengan Satuan:Orang)	100	305.386.288	100	24.600.000							100	24.600.000	100	8,055	SUB KOORDINATOR KEWASPADAAN DINI DAN KERJASAMA INTELIJEN
39		080106201006	Pelaksanaan Forum Koordinasi Pimpinan D a e r a h Kabupaten/Kota	Jumlah Dokumen Hasil Pelaksanaan Forum Koordinasi Pimpinan Daerah Kabupaten/Kota (D e n g a n Satuan:Dokumen)	2	156.794.300									0	0	0	0,000	SUB KOORDINATOR KEWASPADAAN DINI DAN KERJASAMA INTELIJEN
RATA-RATA CAPAIAN KINERJA (%)																	**0,000**	**4,492**	
PREDIKAT KINERJA																			
RATA-RATA CAPAIAN KINERJA DAN ANGGARAN SEMUA PROGRAM BADAN KESATUAN BANGSA DAN POLITIK (%)																	**2,941**	**12,928**	
PREDIKAT KINERJA																			
RATA-RATA CAPAIAN KINERJA DAN ANGGARAN UNSUR PEMERINTAHAN UMUM (%)																	**2,941**	**12,928**	
PREDIKAT KINERJA																			
RATA-RATA CAPAIAN KINERJA DAN ANGGARAN SEMUA URUSAN (%)																	**21,633**	**12,148**	
PREDIKAT KINERJA																			

Faktor pendorong keberhasilan kinerja:	
Faktor penghambat pencapaian kinerja:	
Tindak lanjut yang diperlukan dalam triwulan berikutnya:	

Tindak lanjut yang diperlukan dalam Renja Perangkat Daerah kota berikutnya:	
Disusun Kota Pangkalpinang, tanggal 10-04-2025 KEPALA BAPPERIDA KOTA PANGKALPINANG YAN RIZANA,ST,M.Si NIP.197601232005011006	Disetujui Kota Pangkalpinang, tanggal 10-04-2025 Pj WALI KOTA PANGKALPINANG M. UNU IBNUDIN, S.E.,M.Si.

BAB III
KERANGKA EKONOMI DAN KEUANGAN DAERAH

3.1 Arah Kebijakan Ekonomi Daerah

3.1.1 Kondisi Ekonomi Daerah

1. Pertumbuhan Ekonomi

Pertumbuhan ekonomi Kota Pangkal Pinang pada tahun 2024 mengalami penurunan, bahkan menjadi yang terendah di antara kabupaten lain di Provinsi Kepulauan Bangka Belitung. Hal tersebut sebagian besar disebabkan oleh dampak dari kasus korupsi timah yang berujung pada kebijakan tata kelola tambang timah yang dampaknya tidak hanya pada sektor pertambangan, tetapi juga berimbas pada sektor-sektor lain yang menjadi sektor basis di Pangkal Pinang seperti industri pengolahan, perdagangan dan jasa.

Gambar III.1
Laju Pertumbuhan Ekonomi Kota Pangkal Pinang Tahun 2020-2024

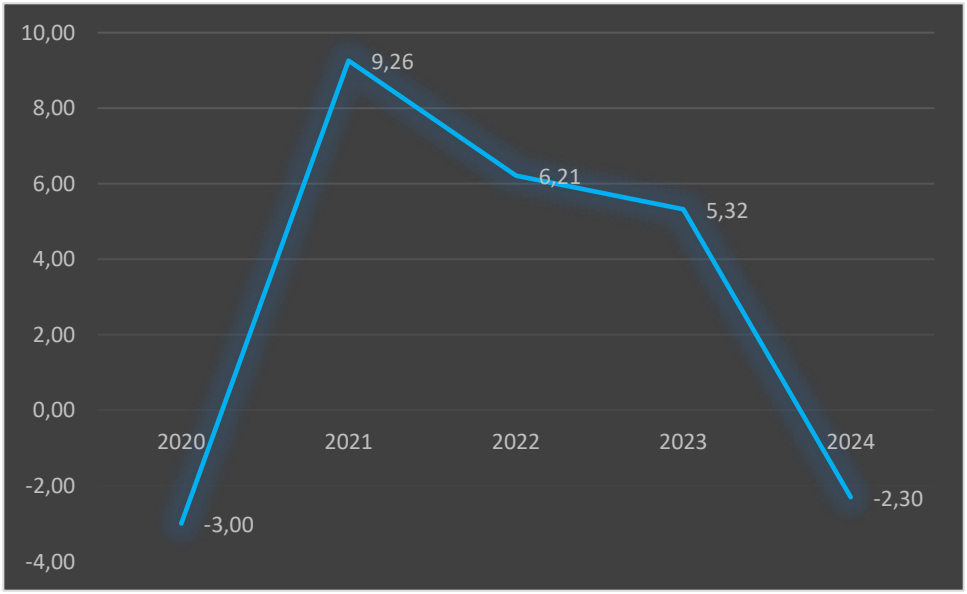

Sumber: BPS Kota Pangkal Pinang, 2025

2. Struktur Perekonomian Daerah

Untuk melihat seberapa besar peranan masing-masing sektor ekonomi dan seberapa jauh terjadi pergeseran peranan antara sektor-sektor ekonomi pembentuk PDRB dapat dilihat dari perkembangan struktur perekonomian daerah. Besarnya peranan berbagai lapangan usaha ekonomi dalam memproduksi barang dan jasa sangat menentukan struktur ekonomi suatu daerah. Selain itu, dengan mengetahui komposisi dari struktur perekonomian dapat diperoleh informasi sektor-sektor mana saja yang paling dominan dan potensial untuk dikembangkan.

Analisis pertumbuhan ekonomi lapangan usaha Kota Pangkal Pinang Tahun 2020-2024 menunjukkan gambaran yang komprehensif tentang dinamika ekonomi wilayah. Secara keseluruhan, meskipun terjadi fluktuasi, terlihat tanda-tanda kestabilan dalam pertumbuhan ekonomi di wilayah ini.

Pertumbuhan ekonomi di Kota Pangkal Pinang didorong oleh beberapa sektor kunci yang menunjukkan performa yang solid. Performa sektor perdagangan besar dan eceran; reparasi mobil dan sepeda motor, misalnya, mencatat pertumbuhan yang kuat dan stabil dengan kontribusi pertumbuhan rata-rata sebesar 25,28 persen. Di Kota Pangkal Pinang, khususnya di wilayah Girimaya, sektor perdagangan besar dan eceran dapat dilihat dari keberadaan toko-toko, pasar, dan pusat perbelanjaan yang menyediakan berbagai jenis barang. Selain itu, bengkel reparasi mobil dan sepeda motor juga tersebar di wilayah ini, melayani kebutuhan masyarakat akan layanan transportasi.

Sementara itu, pertumbuhan sektor industri pengolahan menunjukkan tren pertumbuhan yang relatif stabil sepanjang periode 2020-2024 dengan kontribusi pertumbuhan rata-rata sebesar 16,78 persen, meskipun terjadi penurunan yang cukup signifikan pada tahun 2024. Penurunan tersebut sebagai dampak dari permasalahan tata kelola timah yang menyebabkan terjadinya penurunan produksi baik bijih maupun logam timah yang menjadi sub sektor utama pada sektor industri pengolahan.

Sektor konstruksi juga menjadi salah satu pilar perekonomian Kota Pangkal Pinang, khususnya dalam pembangunan infrastruktur dan perumahan dengan pertumbuhan kontribusi rata-rata sebesar 11,02 persen

pada periode tahun 2020 sampai dengan tahun 2024, tetapi sektor ini menunjukkan tren yang menurun. Sektor konstruksi di Pangkal Pinang mengalami kontraksi pada Triwulan IV-2024, yang berarti pertumbuhan ekonomi di sektor ini negatif. Realisasi belanja proyek fisik pemerintah, yang merupakan salah satu pendorong utama pertumbuhan sektor konstruksi, mengalami penurunan. Hal ini disebabkan oleh pagu belanja yang lebih rendah dibandingkan Triwulan IV-2023. Selain penurunan realisasi proyek fisik pemerintah, faktor lain yang mungkin berkontribusi pada kontraksi sektor konstruksi adalah penurunan kinerja 2 sektor utama di Kota Pangkal Pinang yaitu sektor industri pengolahan, perdagangan besar dan eceran, serta reparasi mobil dan sepeda motor.

Pada penutupan tahun 2024, ekonomi Kota Pangkal Pinang menunjukkan tren pertumbuhan yang menggembirakan. Berdasarkan data dari Badan Pusat Statistik (BPS), Produk Domestik Regional Bruto (PDRB) kota ini pada triwulan IV-2024 mencapai Rp5,04 triliun atas dasar harga berlaku, dan Rp2,79 triliun jika dihitung berdasarkan harga konstan 2010. Secara kuartalan atau *quarter to quarter* (q-to-q), ekonomi Kota Pangkal Pinang tumbuh sebesar 6,04 persen dibandingkan triwulan sebelumnya. Pertumbuhan ini mencerminkan geliat pemulihan ekonomi yang terus bergerak positif setelah berbagai tantangan yang dihadapi dalam beberapa tahun terakhir.

Gambar III.2
Pertumbuhan Beberapa Sektor Ekonomi Penting Kota Pangkal Pinang Tahun 2020 – 2024 (Persen)

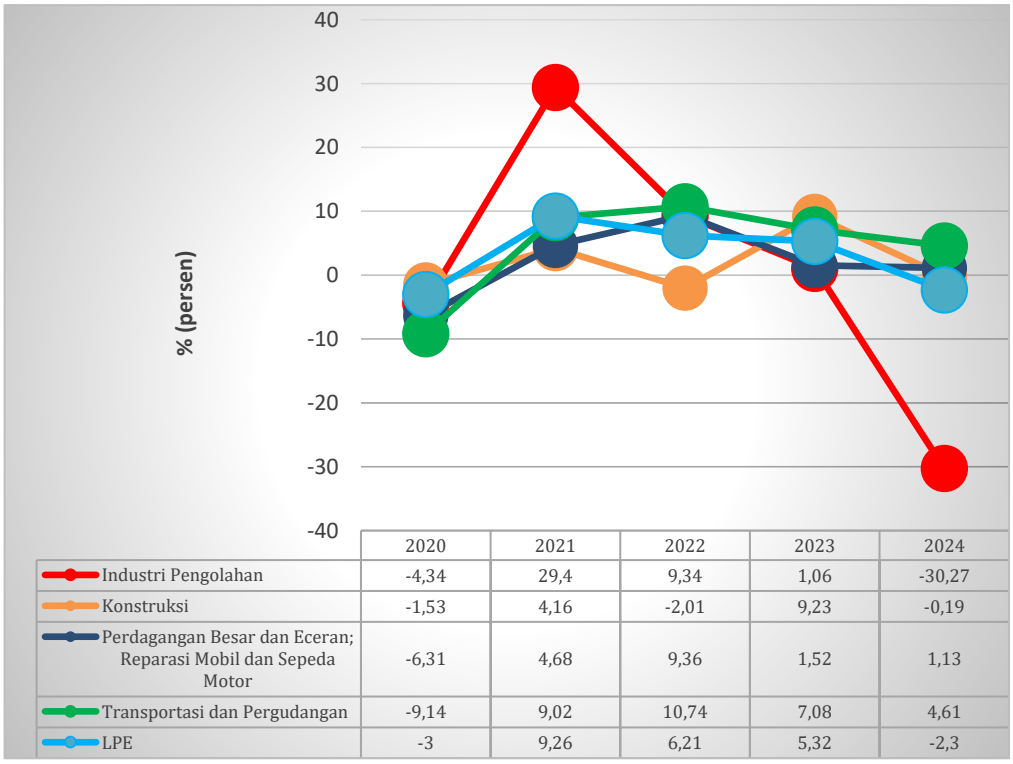

Sumber: *Kota Pangkal Pinang Dalam Angka Tahun 2025, BPS Kota Pangkal Pinang, 2025 (diolah)*

Gambar diatas menyajikan pertumbuhan beberapa sektor ekonomi penting di Kota Pangkal Pinang. Struktur ekonomi di Kota Pangkal Pinang di dominasi oleh sektor perdagangan besar dan eceran, reparasi mobil dan sepeda motor. Berdasarkan data BPS Kota Pangkal Pinang Tahun 2024, nilai PDRB ADHK sektor ini mengalami fluktuasi. Sektor ini mengalami peningkatan dari tahun 2020 ke tahun 2022, namun pada tahun 2023 mengalami penurunan sebesar 1,52 persen dan kembali turun sebesar 1,13 persen. Perusahaan yang menjadi pelaku usaha di sektor ini di antaranya toserba MM Acing Jaya, Ramayana, Transmart, Indomart, Alfamart, Toyota, Honda, Suzuki, Yamaha, Kawasaki dan lainnya.

Dengan memperhatikan gambaran kondisi dari struktur perekonomian daerah yang terjadi pada tahun 2022-2024, di tahun-tahun selanjutnya diperkirakan struktur perekonomian Kota Pangkal Pinang tidak mengalami perubahan yang signifikan, sehingga sektor perdagangan besar dan eceran,

serta reparasi mobil dan sepeda motor masih merupakan sektor utama yang berkontribusi besar dalam perekonomian daerah yaitu ADHB sekitar 25,82 persen pada tahun 2025 dan 25,86 persen pada tahun 2026, sedangkan ADHK sebesar 25,33 persen pada tahun 2025 dan 25, 36 di tahun 2026. Sektor utama selanjutnya adalah sektor industri pengolahan yang berkontribusi berdasarkan ADHB sekitar 13,49 persen pada tahun 2025 dan 13,56 persen pada tahun 2026, sedangkan ADHK sebesar 13,15 pada tahun 2025 dan 13,17 di tahun 2026. Untuk sektor konstruksi berdasarkan ADHB diperkirakan berkontribusi sekitar 11,11 persen pada tahun 2025 dan 11,14 di tahun 2026, sedangkan ADHK sebesar 10,69 pada tahun 2025 dan 10,71 di tahun 2026.

Tabel III.1
Distribusi PDRB Menurut Lapangan Usaha Atas Dasar Harga Berlaku
Kota Pangkal Pinang Tahun 2022 – 2026 (persen)

LAPANGAN USAHA		2020		2021		2022		2023		2024		2025*		2026*	
		ADHB	ADHK	ADHB	ADHK	ADHB	ADHK	ADHB	ADHK	ADHB	ADHK	ADHB	ADHK	ADHB	ADHK
A	Pertanian, Kehutanan, dan Perikanan	5,53	4,96	5,31	4,67	4,91	4,37	4,79	4,22	4,95	4,45	4,98	4,47	5,01	4,48
B	Pertambangan dan Penggalian	0,00	0,00	0,00	0,00	0,00	0,00	0,00	0,00	0,00	0,00	0,00	0,00	0,00	0,00
C	Industri Pengolahan	12,82	15,73	17,13	18,63	18,32	19,17	17,36	18,40	13,43	13,13	13,49	13,15	13,56	13,17
D	Pengadaan Listrik dan Gas	0,11	0,09	0,10	0,09	0,08	0,08	0,08	0,08	0,08	0,08	0,09	0,10	0,10	0,11
E	Pengadaan Air, Pengelolaan Sampah, Limbah dan Daur Ulang	0,03	0,03	0,03	0,03	0,03	0,03	0,03	0,03	0,03	0,03	0,06	0,05	0,09	0,08
F	Konstruksi	12,17	11,44	11,47	10,91	10,60	10,06	10,98	10,44	11,09	10,66	11,11	10,69	11,14	10,71
G	Perdagangan Besar dan Eceran; Reparasi Mobil dan Sepeda Motor	25,99	25,69	24,60	24,61	25,75	25,35	25,32	24,43	25,79	25,29	25,82	25,33	25,86	25,36
H	Transportasi dan Pergudangan	6,28	5,94	6,21	5,93	6,52	6,18	7,03	6,28	7,51	6,73	7,58	6,80	7,65	6,87
I	Penyediaan Akomodasi dan Makan Minum	4,11	3,55	4,17	3,59	4,30	3,75	4,41	3,95	4,70	4,21	4,77	4,30	4,83	4,38
J	Informasi dan Komunikasi	4,14	5,72	3,97	5,71	3,96	5,96	4,23	6,51	4,66	7,36	4,73	7,47	4,79	7,57
K	Jasa Keuangan dan Asuransi	4,65	4,64	4,45	4,43	4,46	4,35	4,68	4,63	4,74	4,81	4,79	4,86	4,84	4,91
L	Real Estate	5,82	5,57	5,47	5,43	5,32	5,41	5,24	5,37	5,58	5,74	5,61	5,79	5,65	5,84
M, N	Jasa Perusahaan	0,48	0,40	0,47	0,38	0,48	0,40	0,50	0,41	0,54	0,46	0,60	0,54	0,67	0,62
O	Administrasi Pemerintahan, Pertahanan dan Jaminan Sosial Wajib	7,42	6,93	6,82	6,62	6,03	6,14	5,80	6,10	6,36	6,89	6,38	6,93	6,41	6,97

LAPANGAN USAHA		2020		2021		2022		2023		2024		2025*		2026*	
		ADHB	ADHK	ADHB	ADHK	ADHB	ADHK	ADHB	ADHK	ADHB	ADHK	ADHB	ADHK	ADHB	ADHK
P	Jasa Pendidikan	6,14	5,14	5,62	4,81	5,20	4,63	5,36	4,86	6,04	5,53	6,08	5,59	6,12	5,66
Q	Jasa Kesehatan dan Kegiatan Sosial	2,14	2,19	2,22	2,31	2,05	2,22	2,08	2,28	2,14	2,38	2,18	2,45	2,23	2,51
R, S, T, U	Jasa lainnya	2,17	1,98	1,99	1,87	1,99	1,91	2,11	2,01	2,36	2,25	2,42	2,32	2,48	2,40
PDRB		**100,00**	**100,00**	**100,00**	**100,00**	**100,00**	**100,00**	**100,00**	**100,00**	**100,00**	**100,00**	**100,00**	**100,00**	**100,00**	**100,00**

Sumber: BPS Kota Pangkal Pinang, 2025
Bapperida Kota Pangkal Pinang, Proyeksi (2025-2026)

Di akhir tahun 2024, kinerja sektor sekunder mencakup perdagangan besar dan eceran, serta reparasi mobil dan sepeda motor, industri pengolahan, konstruksi, dan sektor-sektor penunjang lainnya yang mulai menggeliat seiring meningkatnya investasi daerah dan proyek infrastruktur strategis. Pertumbuhan di sektor ini juga mengindikasikan mulai stabilnya permintaan pasar dan meningkatnya kapasitas produksi lokal, terutama dari pelaku industri kecil dan menengah yang berkontribusi signifikan terhadap struktur ekonomi daerah. Secara keseluruhan, PDRB Kota Pangkal Pinang menyumbang 17,89 persen terhadap total PDRB atas dasar harga berlaku dari tujuh kabupaten/kota yang ada di Provinsi Kepulauan Bangka Belitung. Angka ini menegaskan posisi strategis Pangkal Pinang sebagai pusat pertumbuhan ekonomi dan aktivitas bisnis di Provinsi Kepulauan Bangka Belitung.

Dengan momentum pertumbuhan yang positif ini, harapan besar tertuju pada keberlanjutan pembangunan ekonomi berbasis industri kreatif, pariwisata, serta sektor perdagangan dan jasa. Ke depan, sinergi antara sektor swasta, pemerintah, dan masyarakat diharapkan mampu menjaga tren pertumbuhan ekonomi yang inklusif dan berkelanjutan.

3. Laju Inflasi

Inflasi yang terjadi di Kota Pangkal Pinang dalam kurun waktu lima tahun yaitu dari tahun 2020 – 2024 menunjukkan nilai yang fluktuatif dengan rata-rata pertumbuhan inflasi Kota Pangkal Pinang sebesar 2,59 persen. Nilai inflasi tahun 2020 - 2022 terjadi kenaikan inflasi. Tahun 2021 terjadi kenaikan sebesar 3,6 persen dan pada tahun 2022 adalah kenaikan inflasi tertinggi sepanjang periode 2020 – 2024, dengan nilai inflasi sebesar 6,07 persen. Tahun 2023 terjadi penurunan inflasi yang signifikan sebesar 2,65 persen dan di tahun 2024 kembali terjadi penurunan sebesar 0,76 persen. Beberapa komoditas yang memberikan andil inflasi paling tinggi terdapat pada kelompok Makanan, Minuman dan Tembakau dengan komoditas utama yaitu Sigaret Kretek Mesin (SKM) sebesar 0,25 persen, hal ini disebabkan karena adanya kenaikan tarif cukai hasil tembakau (CHT) rata-rata sebesar 10 persen. Penyumbang inflasi selanjutnya yaitu Kopi Bubuk. Kenaikan harga biji kopi disebabkan karena cuaca yang tidak

menentu sehingga hasil panen kopi berkurang namun permintaan kopi di pasar terus naik. Kenaikan harga kopi sudah terjadi dari tingkat petani atau perkebunan. Sedangkan komoditas penyumbang deflasi antara lain Cabai Merah, Cabai Rawit, Sawi Hijau, Angkutan Udara, Bensin, Tomat, Bawang Merah, Bayam, Telur Ayam Ras, dan Wortel.

Kondisi ini tentunya tidak lepas dari upaya pengendalian inflasi yang sudah dilaksanakan oleh Tim Pengendalian Inflasi Daerah. Perkembangan inflasi yang terkendali tidak terlepas dari pengaruh positif dari sinergi kebijakan yang makin erat antara Pemerintah Pusat dan Daerah, serta berbagai mitra strategis dalam menurunkan laju inflasi. Koordinasi kebijakan juga terus diperkuat. Dalam kaitan ini, koordinasi dalam Tim Pengendalian Inflasi Pusat dan Daerah (TPIP dan TPID) terus dilanjutkan melalui penguatan program Gerakan Nasional Pengendalian Inflasi Pangan (GNPIP) di berbagai daerah.

Gambar III.3
Inflasi di Kota Pangkal Pinang Tahun 2020 – 2024

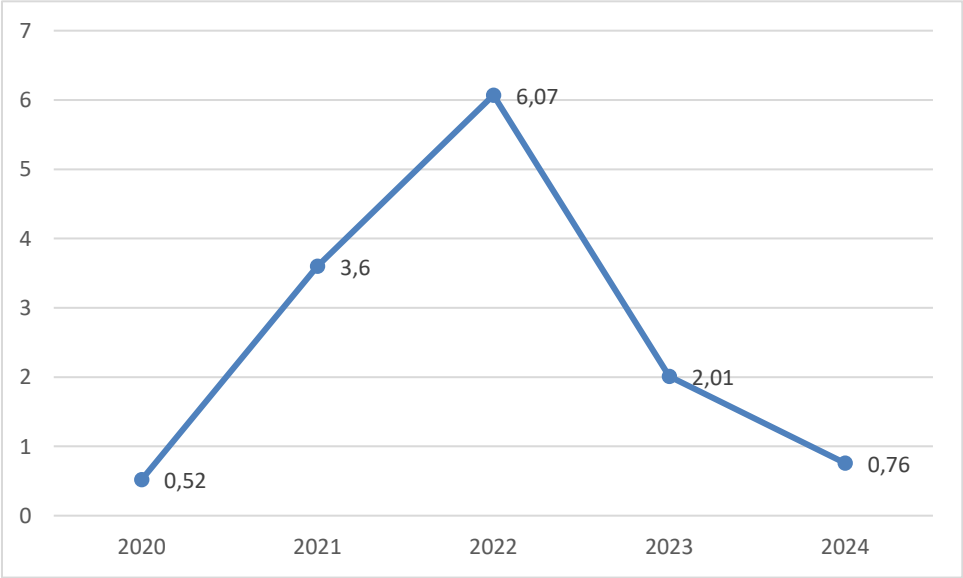

Sumber: BPS Kota Pangkal Pinang, 2025

4. Investasi

Investasi baik berupa fisik maupun modal (asing dan domestik) merupakan salah satu sumber utama pertumbuhan ekonomi suatu wilayah. Kota Pangkal Pinang sebagai ibukota provinsi Kepulauan Bangka Belitung, masih menjadi

salah satu tujuan utama investasi baik modal asing (PMA) maupun modal domestik (PMDN).

Perkembangan investasi di Kota Pangkal Pinang selama 4 tahun terakhir mengalami kenaikan yang cukup signifikan. Dari data yang diambil dari Laporan Kegiatan Penanaman Modal (LKPM) Pengusaha Kota Pangkal Pinang tahun 2024 pada Triwulan I sebesar Rp. 1.377.039.205.851, LKPM Triwulan II sebesar Rp. 1.701.169.309.318,-, LKPM Triwulan III sebesar Rp. 928.076.100.000,-, LKPM Triwulan IV sebesar Rp. 936.998.108.046,-. Dimana kenaikan Realisasi Investasi Kota Pangkal Pinang tahun 2024 naik sebesar 308 persen dari tahun 2023 sebesar Rp. 1.605.577.373.463,- naik menjadi Rp 4.943.282.723.215,-. Trend Positif ini diharapkan terus berlanjut ke tahun 2025 ini.

Gambar III.4
Perkembangan Realisasi Investasi
Kota Pangkal Pinang Tahun 2021 – 2024

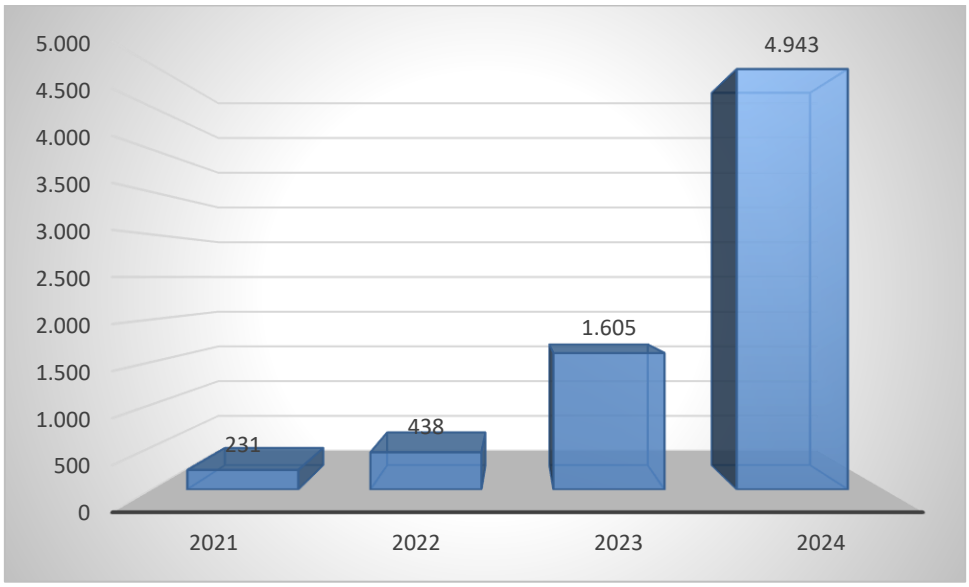

Sumber: website DPMPTSP.PangkalPinangkota.go.id, 2025

5. Ekspor – Impor

Berdasarkan data BPS laju net ekspor (ekspor dikurangi impor) Kota Pangkal Pinang secara umum menunjukkan kecenderungan pertumbuhan yang meningkat dari tahun ke tahunnya, walaupun tahun 2024 mengalami penurunan dengan nilai ekspor mencapai 1.395,95 juta Rupiah. Secara keseluruhan, timah

dan produk non timah, terutama lemak dan minyak hewan/nabati, tetap menjadi komoditas utama yang mendukung ekspor Pangkal Pinang.

Gambar III.5
Perkembangan Net Ekspor Barang dan Jasa Atas Dasar Harga Berlaku (ADHB)dan Atas Dasar Harga Konstan (ADHK) (Juta Rupiah), 2020 – 2024

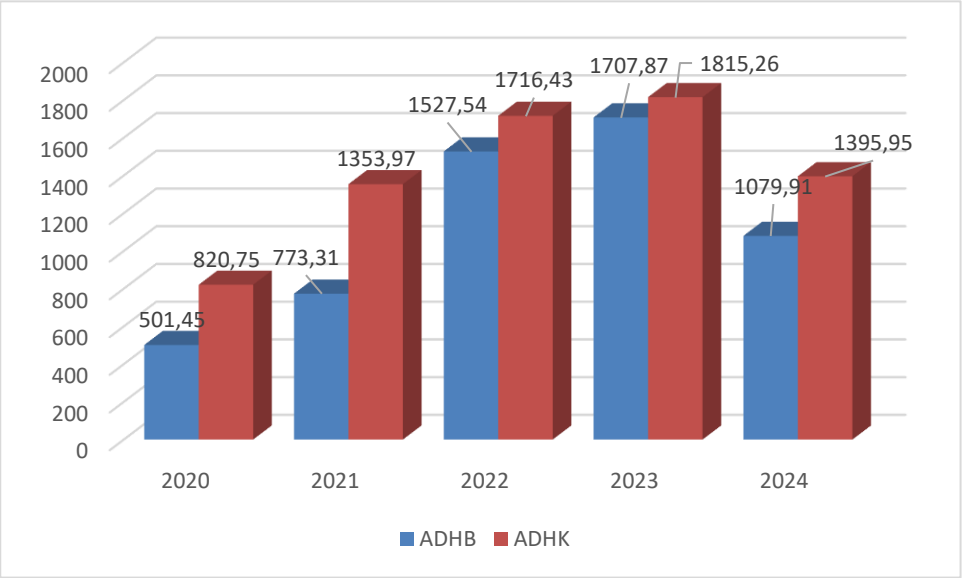

Sumber: BPS, 2025

Berdasarkan gambar diatas, ekspor barang dan jasa Kota Pangkal Pinang pada tahun 2024 mengalami penurunan. Pada tahun 2023 nilai ekspor Kota Pangkal Pinang ADHB adalah sebesar 1.707,87 juta rupiah, dan ADHK sebesar 1.815,26 juta rupiah, kemudian mengalami penurunan di tahun 2024 ADHB sebesar 1.079,91 juta rupiah dan ADHK sebesar 1.395,95 juta rupiah.

3.1.2 Indikator Pembangunan Bidang Kesejahteraan

1. Angka Kemiskinan

Secara umum, kemiskinan di Kota Pangkal Pinang periode 2020 – 2024 mengalami fluktuasi dengan trend penurunan dari sisi jumlah maupun persentase. Jumlah penduduk miskin Kota Pangkal Pinang pada tahun 2024 mencapai 8,87 ribu orang.

Gambar III.6
Persentase Penduduk Miskin di Kota Pangkal Pinang Tahun 2020 – 2024

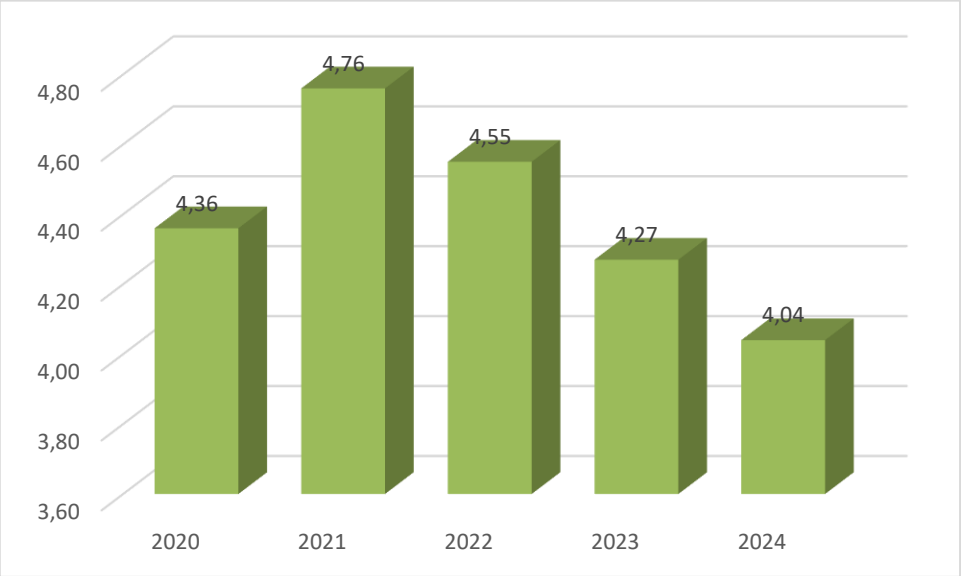

Sumber: BPS Kota Pangkal Pinang, 2025

Dibandingkan dengan Tahun 2021, jumlah penduduk miskin menurun 1,23 ribu orang. Persentase penduduk miskin pada Tahun 2024 tercatat sebesar 4,04 persen, menurun 0,72 poin dari tahun 2021. Meskipun demikian garis kemiskinan Kota Pangkal Pinang terus meningkat pada tahun 2024 menjadi Rp 925.522,- dengan rata-rata kenaikan 3,86 persen. Hal ini bisa terjadi antara lain disebabkan harga kebutuhan pokok yang relatif mahal karena sebagian besar dipasok dari luar daerah yang berakibat pada naiknya biaya hidup yang harus dipenuhi oleh masyarakat.

Strategi Pengentasan Kemiskinan yang dilaksanakan oleh Pemerintah dapat dibagi menjadi dua bagian besar, pertama melindungi keluarga dan kelompok masyarakat yang mengalami kemiskinan sementara, dan kedua membantu masyarakat yang mengalami kemiskinan kronis dengan memberdayakan dan mencegah terjadinya kemiskinan baru. Strategi tersebut selanjutnya dituangkan dalam tiga program yang langsung diarahkan pada penduduk miskin yaitu: (1) penyediaan kebutuhan pokok; 2) pengembangan sistem jaminan sosial; dan 3) pengembangan budaya usaha. Implementasi program-program perlindungan sosial yang tepat sasaran, pemberdayaan ekonomi masyarakat miskin melalui

pelatihan dan bantuan modal, serta peningkatan akses terhadap layanan pendidikan dan kesehatan perlu dioptimalkan.

2. Tingkat Pengangguran Terbuka

Tingkat Pengangguran Terbuka (TPT) merupakan persentase jumlah pengangguran terhadap jumlah angkatan kerja. TPT yang tinggi menunjukkan bahwa terdapat banyak angkatan kerja yang tidak terserap pada pasar kerja. TPT Kota Pangkal Pinang pada tahun 2024 adalah yang tertinggi diantara kabupaten-kabupaten lain di Kepulauan Bangka Belitung yakni sebesar 5,98 persen. Angka ini pun melebihi dari rata-rata TPT Provinsi Kepulauan Bangka Belitung yang sebesar 4,63 persen dan rata-rata TPT Nasional sebesar 4,92 persen.

Gambar III.7
Tingkat Pengangguran Terbuka di Kota Pangkal Pinang Tahun 2020 – 2024

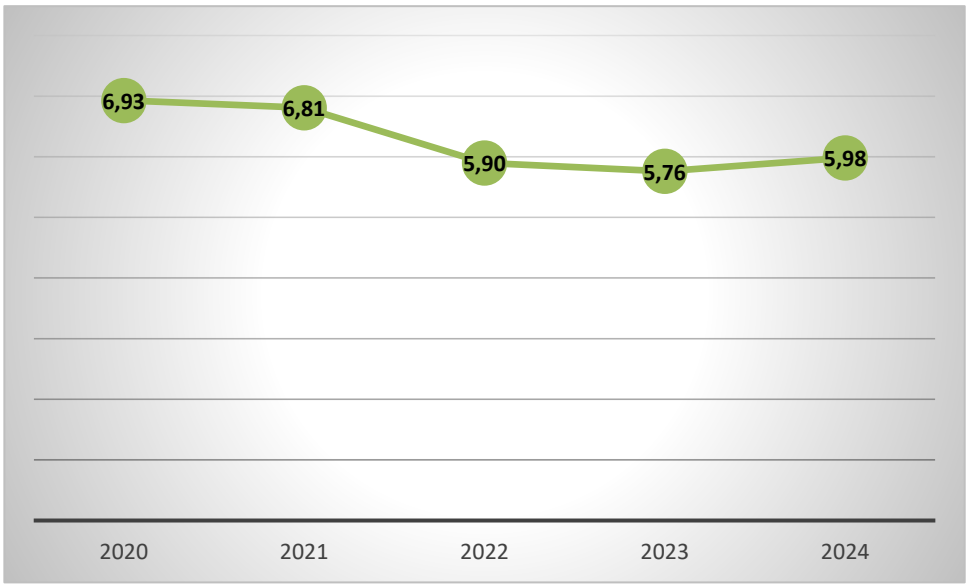

Sumber: BPS Kota Pangkal Pinang, 2025

Tingginya angka pengangguran terbuka di Kota Pangkal Pinang sama seperti halnya umumnya daerah perkotaan lainnya seringkali disebabkan oleh beberapa faktor utama, termasuk migrasi penduduk desa ke kota yang melebihi ketersediaan lapangan kerja, kesenjangan keterampilan dan pendidikan antara pencari kerja dengan kebutuhan pasar, serta pertumbuhan ekonomi yang tidak seimbang dengan pertumbuhan angkatan kerja. Selain ini ketidakstabilan ekonomi dan inflasi sebagai akibat kasus tata niaga timah yang menyebabkan

semakin tingginya angka pengangguran di kota Pangkal Pinang karena banyak perusahaan sektor pengolahan timah yang menutup atau ditutup sehingga terjadi pengurangan tenaga kerja. Program-program peningkatan keterampilan, pelatihan vokasi yang sesuai kebutuhan pasar kerja, dan dukungan bagi UMKM serta kewirausahaan perlu diperkuat untuk menurunkan tingkat pengangguran.

3. Indeks Pembangunan Manusia

Selama lima tahun terakhir, pembangunan manusia di Kota Pangkal Pinang yang ditunjukkan melalui Indeks Pembangunan Manusia (IPM) selalu mengalami peningkatan. Kondisi itu ditunjukkan oleh angka IPM pada tahun 2020 sebesar 78,76 kemudian terus meningkat pada tahun 2020, 2023 dan 2024 yaitu masing-masing sebesar 79,12 (2021); 79,77 (2022); 80,45 (2023) dan 80,90 (2024).

Gambar III.8
Analisis Relevansi Indeks Pembangunan Manusia Kota Pangkal Pinang Tahun 2020 – 2024

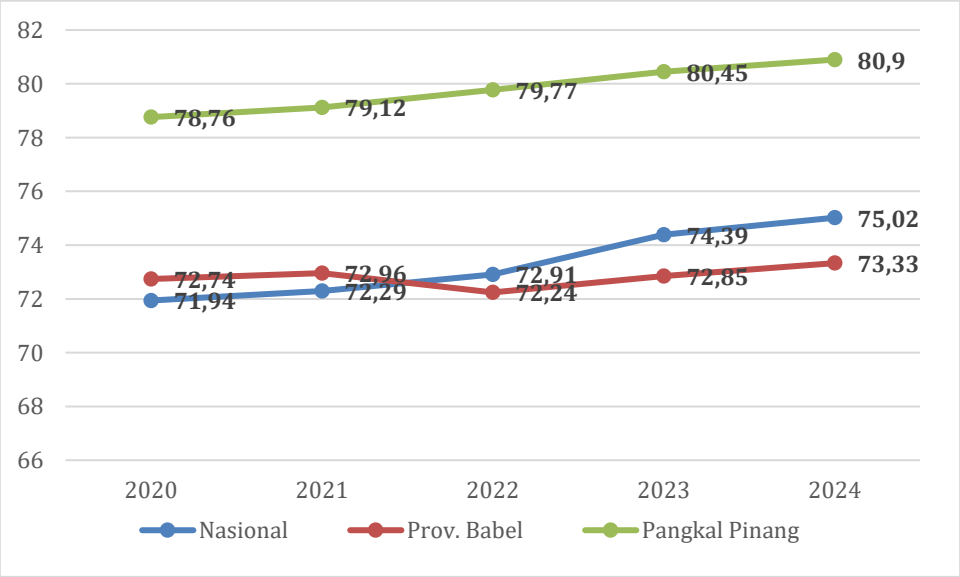

Sumber : BPS, Provinsi Kepulauan Bangka Belitung Dalam Angka 2025 (diolah)

Dibandingkan dengan IPM kabupaten/kota sekitarnya di Provinsi Kepulauan Bangka Belitung, Kota Pangkal Pinang menunjukkan posisi tertinggi. IPM Kota Pangkal Pinang pada tahun 2024 sebesar 80,90 berada di atas capaian Provinsi Kepulauan Bangka Belitung yaitu 73,33 dan Nasional sebesar 75,02. Hal ini

menunjukkan upaya Pemerintah Kota Pangkal Pinang dalam meningkatkan pembangunan manusia cukup berhasil.

Meskipun IPM sudah cukup baik, upaya berkelanjutan untuk meningkatkan kualitas pendidikan, kesehatan dan daya beli masyarakat tetap perlu dilakukan yang sehingga dapat berkontribusi pada peningkatan IPM di masa depan.

4. Ratio Gini

Tingkat ketimpangan pengeluaran penduduk atau Gini Ratio di Kota Pangkal Pinang berfluktuasi dalam empat tahun terakhir. Pada tahun 2022 gini ratio Kota Pangkal Pinang mengalami penurunan sebesar 0,032 poin dari tahun 2021 menjadi sebesar 0,268, selanjutnya di tahun 2023 mengalami kenaikan 0,009 dari tahun 2022 menjadi sebesar 0,277, dan naik kembali 0,015 di tahun 2024 menjadi sebesar 0,292. Di tahun-tahun selanjutnya diharapkan terjadi penurunan terhadap angka gini ratio Kota Pangkal Pinang menjadi sebesar 0,285 di tahun 2025 dan 0,223 di tahun 2026.

Gambar III.9
Gini Ratio Kota Pangkal Pinang Tahun 2021 – 2026

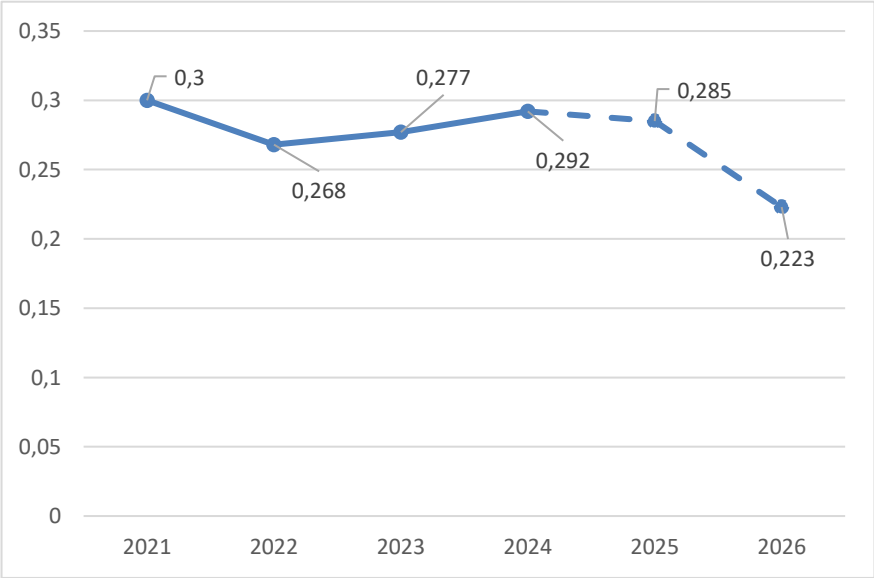

Sumber: BPS Kota Pangkal Pinang (2022-2024), 2025
Bapperida, Proyeksi (2025-2026)

Secara umum kesenjangan yang ada di Kota Pangkal Pinang tergolong rendah, artinya bahwa tingkat ketimpangan atau ketidaksetaraan dalam distribusi pendapatan atau kekayaan tidak terlalu tinggi. Dengan Gini Ratio sebesar 0,292 di tahun 2024 dan rata-rata penurunan ratio gini sebesar 0,0063, Kota Pangkal Pinang masuk dalam kategori pemerataan pengeluaran yang relatif tinggi antar penduduk atau kesenjangan pendapatan antar penduduk cukup rendah. Kebijakan yang mendukung pertumbuhan inklusif, seperti pengembangan UMKM, peningkatan akses terhadap peluang ekonomi bagi kelompok masyarakat berpenghasilan rendah, dan program redistribusi pendapatan yang efektif, perlu dipertahankan dan ditingkatkan untuk mencegah ketimpangan.

3.1.3 Tantangan Perekonomian Kota Pangkal Pinang Tahun 2025

Kondisi perekonomian global diproyeksikan tumbuh pada rentang 2,7 persen – 3,3 persen pada tahun 2025. Sejumlah risiko ketidakpastian masih menjadi tantangan yang menyebabkan dinamika ekonomi global mulai dari ketidakpastian kebijakan ekonomi dan geopolitik, perlambatan ekonomi sejumlah negara, tingginya inflasi sejumlah negara, tekanan pasar keuangan global, perubahan iklim, hingga disrupsi rantai pasok.

Meski demikian, kinerja perekonomian nasional tetap memperlihatkan ketangguhan dengan tingkat pertumbuhan ekonomi pada Q4-2024 sebesar 5,02 persen (yoy), laju inflasi sepanjang tahun 2024 pada level 1,57 persen, indeks PMI Manufaktur tetap ekspansif di angka 51,9 pada Januari 2025, Indeks Kepercayaan Konsumen (IKK) yang tetap kuat pada level 127,2, hingga neraca perdagangan yang tercatat surplus selama 57 bulan berturut-turut sejak Mei 2020.

Tantangan ekonomi Bangka Belitung (Babel) pada tahun 2025 meliputi dampak sisa kasus korupsi timah, kebijakan efisiensi anggaran, dan perlambatan pertumbuhan ekonomi. Sektor pertambangan, terutama timah, yang menjadi tulang punggung ekonomi Babel, masih menghadapi ketidakpastian dan tantangan dari kebijakan tata kelola baru.

Pertumbuhan ekonomi Babel pada tahun 2024 hanya mencapai 0,77 persen, membuat target pertumbuhan 2,20 persen di tahun 2025 terasa sulit dicapai. Dampak kasus korupsi timah masih terasa, termasuk dalam kebijakan tata kelola tambang yang baru. Meskipun harga timah, kelapa sawit, dan lada menunjukkan tren positif, prospek ekonomi Babel tetap perlu diperhatikan, terutama dengan kebijakan pengetatan fiskal. Kinerja ekspor pertambangan dan penggalian yang mendominasi ekspor Babel masih rentan terhadap fluktuasi harga timah dan kebijakan baru. Di sisi lain, kebijakan efisiensi anggaran yang diatur dalam Instruksi Presiden (Inpres) No. 1 Tahun 2025 berpotensi membatasi anggaran negara dan berdampak pada program-program yang telah direncanakan.

Perekonomian Kota Pangkal Pinang di tahun 2025 diperkirakan akan terdampak situasi politik dan ekonomi nasional serta internasional. Situasi politik di tahun ini diprediksi akan menghambat investasi, karena investor akan menahan diri sementara waktu sampai adanya kejelasan kepemimpinan. Karenanya kebijakan ekonomi disusun dengan asumsi antisipasi terhadap faktor-faktor yang mempengaruhi di tahun 2025.

Kota Pangkal Pinang mempunyai satu kekhususan sebagai ibukota Provinsi Kepulauan Bangka Belitung sebagai pusat pertumbuhan ekonomi perdagangan dan jasa di Kepulauan Bangka Belitung. Kekhususan ini menjadi peluang ekonomi yang harus dapat dimanfaatkan sehingga berdampak pada pertumbuhan ekonomi bagi peningkatan kesejahteraan masyarakat di Kota Pangkal Pinang.

Beberapa permasalahan seperti melemahnya daya beli masyarakat dan konsumsi rumah tangga mencerminkan rendahnya pendapatan yang berdampak pada ekonomi domestik. Selain itu tingginya angka pengangguran terbuka, dan partisipasi perguruan tinggi juga menjadi tantangan yang perlu diatasi untuk meningkatkan kualitas tenaga kerja.

3.1.4 Target Capaian Indikator Makro Ekonomi Tahun 2025

Capaian indikator makro ekonomi Kota Pangkal Pinang tahun 2024 memperlihatkan kinerja yang baik. Meskipun pertumbuhan ekonomi mengalami perlambatan dan tingkat pengangguran terbuka mengalami kenaikan, akan

tetapi indeks pembangunan manusia mengalami kenaikan dan angka kemiskinan mengalami penurunan.

Indikator makro ekonomi mengacu pada indikator yang ditetapkan dalam Peraturan Pemerintah Nomor 13 tahun 2019 tentang Laporan dan Evaluasi Penyelenggaraan Pemerintahan Daerah. Indikator ini juga menjadi bagian dari indikator kinerja utama pemerintah daerah.

Dilihat dari pertumbuhan pendapatan daerah, di tahun 2025 diperkirakan tidak ada lonjakan besar dalam penambahan pendapatan daerah ditambah dengan kebijakan efisiensi anggaran yang diatur dalam Instruksi Presiden (Inpres) No. 1 Tahun 2025 berpotensi membatasi anggaran negara dan berdampak pada program-program yang telah direncanakan. Karenanya, target indikator makro dirumuskan dengan mempertimbangkan keterbatasan pendanaan. Selain itu, rumusan target juga memperhatikan target akhir RPD yang sudah ditetapkan. Berikut ini disajikan kondisi eksisting dan proyeksi serta target indikator makro ekonomi.

Tabel III.2
Proyeksi Indikator Ekonomi Daerah Kota Pangkal Pinang Tahun 2025 – 2026

No	INDIKATOR	SATUAN	REALISASI	TARGET	
			2024	2025	2026
1.	Indeks Pembangunan Manusia	Nilai	80,90	81,2	81,5
2.	Ratio Gini	Nilai	0,292	0,285	0,223
3.	Laju Inflasi	%	0,76	1 ± 2	1 ± 2
4.	Laju Pertumbuhan Ekonomi	%	-2,3	1,2	4
5.	Tingkat Pengangguran Terbuka	%	5,98	5,80	5,32
6.	Angka Kemiskinan	%	4,04	4,02	3,8
7.	PDRB per kapita	Rp (Juta)	82,18	90,84	96,23

Sumber: BPS Kota Pangkal Pinang (2020-2024)
Bapperida Kota Pangkal Pinang, Proyeksi (2025-2026)

3.1.5 Arah Kebijakan Ekonomi Kota Pangkal Pinang Tahun 2025

Arah kebijakan ekonomi daerah harus sesuai dengan arah kebijakan ekonomi nasional, oleh karena itu perlu pemahaman mengenai pokok pokok arah kebijakan pembangunan umum Nasional sebagaimana yang tertuang dalam Pemutakhiran Rencana Kerja Pemerintah Tahun 2025. Adapun Tema Rencana Kerja Pemerintah (RKP) tahun 2025 adalah "Akselerasi Pertumbuhan Ekonomi

yang Inklusif dan Berkelanjutan". Tema ini bertujuan untuk menjaga kesinambungan pembangunan dan mengakomodasi program-program presiden terpilih. Prioritas nasional dan kebijakan berdasarkan Rencana Kerja Pemerintah Tahun 2025 sebagai berikut:

1. Memperkokoh Ideologi Pancasila, Demokrasi dan Hak Asasi Manusia
   a. Penguatan wawasan ideologi Pancasila di kalangan penyelenggara negara
   b. Pengembangan wawasan kebangsaan Indonesia sebagai masyarakat plural melalui praktik pembelajaran multikulturalisme.
   c. Pengembangan ekosistem teknologi informasi yang mempererat kohesivitas sosial dan menjadikan Pancasila menjadi semakin relevan di kalangan pemuda, generasi milenial, dan gen Z
   d. Internalisasi ideologi Pancasila dan konstitusi
2. Memantapkan Sistem Pertahanan Keamanan Negara dan Mendorong Kemandirian Bangsa melalui Swasembada Pangan, Energi, Air, Ekonomi Syariah, Ekonomi Digital, Ekonomi Hijau, dan Ekonomi Biru, dengan arah kebijakan antara lain :
   a. Meningkatkan jumlah anggaran pertahanan secara bertahap untuk memenuhi kekuatan optimal dan melakukan modernisasi alat utama sistem senjata TNI;
   b. Memperkuat komponen cadangan;
   c. Meningkatkan sistem deteksi dini untuk memperkuat sistem pertahanan negara;
   d. Memperkuat kapabilitas badan pertahanan siber;
   e. Melanjutkan program penguatan postur pertahanan dengan konsep *optimum essential force* dalam rangka meningkatkan efektivitas menjaga kedaulatan NKRI;
   f. Meningkatkan kekuatan Tentara Nasional Indonesia di daerah perbatasan dan pulau terluar;
   g. Memperkuat instrumen pertahanan dalam rangka sinergi antar instrumen pertahanan dan keamanan dalam pencegahan dan penanggulangan aksi terorisme;

h. Peningkatan profesionalisme dan kesejahteraan prajurit;
i. Pemeliharaan dan perawatan alutsista strategis;
j. Menjalankan agenda reformasi agraria untuk memperbaiki kesejahteraan petani dalam arti luas sekaligus mendukung peningkatan produksi di sektor pertanian, perkebunan, peternakan, perikanan, kelautan dan kehutanan;
k. Memperkuat industri pupuk dalam negeri dan mempercepat pengembangan industri pupuk bio;
l. Meningkatkan produktivitas pertanian melalui peningkatan sarana prasarana pendukung pertanian rakyat, teknologi pangan terpadu, mekanisasi pertanian, inovasi digital (*digital farming*), memperbaiki tata kelola dan rantai nilai hasil pertanian;
m. Mengutamakan produksi pangan pokok dalam negeri dan mengendalikan impor untuk menjaga stabilitas dan kepastian harga di tingkat petani, terutama di saat panen raya;
n. Mempercepat transisi energi dengan mengurangi ketergantungan terhadap energi fosil sekaligus menjadikan Indonesia sebagai raja energi hijau dunia (*super power*) dalam bidang energi baru dan terbarukan (*renewables*) dan energi berbasis bahan baku nabati (*bioenergy*);
o. Peningkatan kinerja layanan irigasi multikomoditas untuk mendukung ketahanan pangan lokal, peningkatan produktivitas, dan swasembada pangan yang ditempuh dengan pengembangan dan pengelolaan irigasi serta inisiasi modernisasi irigasi;
p. Penguatan industri halal, diantaranya dengan peningkatan *halal value chain*, penguatan promosi industri halal, dan pengembangan pariwisata ramah muslim;
q. Melakukan digitalisasi usaha mikro, kecil, dan menengah sebagai salah satu jalan utama dalam memperkuat perekonomian Indonesia dan menghasilkan manfaat sosio ekonomi yang lebih luas bagi komunitas dan masyarakat;
r. Optimalisasi tempat pengolahan sampah terpadu, konservasi tempat pembuangan akhir dan *landfill mining;*

s. Perbaikan tata kelola persampahan; dan
t. Meningkatkan pemanfaatan kawasan hutan melalui pengelolaan hutan berkelanjutan dengan melibatkan kelompok masyarakat (skema Perhutanan Sosial) dan badan usaha (skema Multi Usaha Kehutanan).

3. Melanjutkan Pengembangan Infrastruktur dan Meningkatkan Lapangan Kerja yang Berkualitas, Mendorong Kewirausahaan, Mengembangkan Industri Kreatif serta Mengembangkan Agromaritim Industri di Sentra Produksi Melalui Peran Aktif Koperasi
   a. Melanjutkan pembangunan infrastruktur;
   b. Mendorong kewirausahaan untuk menciptakan lapangan kerja seluas-luasnya;
   c. Penguatan koperasi;
   d. Mengembangkan industri kreatif;
   e. Pendalaman sektor keuangan;
4. Memperkuat Pembangunan Sumber Daya Manusia (SDM), Sains, Teknologi, Pendidikan, Kesehatan, Prestasi Olahraga, Kesetaraan Gender, serta Penguatan Peran Perempuan, Pemuda, dan Penyandang Disabilitas
   a. Memperkuat Sistem Peningkatan Kualitas Sumber Daya Manusia;
   b. Memperkuat Pendidikan, Sains, dan Teknologi
   c. Memperkuat Sistem Kesehatan Nasional
   d. Menguatkan Peran Perempuan, Pemuda, dan Penyandang Disabilitas; dan
   e. Meningkatkan prestasi olahraga.
5. Melanjutkan Hilirisasi dan Mengembangkan Industri Berbasis Sumber Daya Alam untuk Meningkatkan Nilai Tambah di Dalam Negeri
   a. Pengembangan hilirisasi sebagai pusat pertumbuhan ekonomi baru;
   b. Penguatan industri padat karya berkelanjutan, industri dasar, dan industri strategis nasional; dan
   c. Pengembangan integrasi ekonomi domestik dan global.
6. Membangun dari Desa dan dari Bawah untuk Pertumbuhan Ekonomi, Pemerataan Ekonomi, dan Pemberantasan Kemiskinan
   a. Membangun desa dan membangun dari desa;

b. Pemerataan ekonomi; dan
c. Memberantas kemiskinan.

7. Memperkuat Reformasi Politik, Hukum, dan Birokrasi, serta Memperkuat pencegahan dan pemberantasan korupsi, narkoba, judi dan penyelundupan, dengan arah kebijakan antara lain :
   a. Mengatur sistem pendanaan dan pembiayaan politik yang menjamin independensi, transparansi, mencegah korupsi, dan menjaga keberlangsungan demokrasi;
   b. Membangun *Single Identity Number* dan Sistem Informasi Administrasi dan Data Base Kependudukan untuk mencegah identitas ganda, mencegah penyalahgunaannya, dan memudahkan pelacakan aset, pajak, maupun persoalan Nomor Induk Kependudukan Ganda pada Daftar Pemilih Tetap di dalam Pemilu;
   c. Menjamin penyelenggaraan Pemilu dan Pilkada yang berkualitas dan berintegritas, termasuk memperbaiki manajemen pelaksanaan Pemilu dan Pilkada;
   d. Menjamin hak konstitusional warga negara dalam penyelenggaraan Pemilu dan Pilkada, terutama dengan memperbaiki data pemilih menggunakan sistem yang terintegrasi dengan sistem kependudukan yang telah diperbaiki; dan
   e. Penerapan kode etik, demokrasi internal, sistem kaderisasi, dan sistem rekrutmen pada partai politik;
   f. Memperkuat gerakan pemberantasan korupsi secara lebih sistematis dengan memperkuat Komisi Pemberantasan Korupsi, kepolisian, kejaksaan, dan kehakiman;
   g. Membangun Sistem Integritas Nasional yang memberikan perhatian pada peningkatan integritas dan *soft competency* Aparatur Sipil Negara maupun Aparat Penegak Hukum;
   h. Memperkuat kepemimpinan budaya kerja dan citra institusi pemerintah sebagai pelayan masyarakat, sehingga profesi Aparatur Sipil Negara menarik bagi *targeted talent* untuk mau bergabung;

i. Memperbaiki kesejahteraan Aparatur Sipil Negara melalui penerapan konsep *total reward*, yang mencakup perbaikan sistem penggajian, sistem insentif kinerja, tunjangan/fasilitas (termasuk sistem pensiun), lingkungan kerja, dan kesempatan untuk berkembang bagi Aparatur Sipil Negara; dan
j. Penyederhanaan dan penguatan proses bisnis pemerintah.

8. Memperkuat Penyelarasan Kehidupan yang Harmonis dengan Lingkungan, Alam dan Budaya, serta Peningkatan Toleransi Antarumat Beragama untuk Mencapai Masyarakat yang Adil dan Makmur
   a. Masyarakat adil, makmur, dan harmonis;
   b. Melestarikan budaya; dan
   c. Penanganan bencana

Pada tahun 2025, kebijakan ekonomi daerah Provinsi Kepulauan Bangka Belitung diarahkan pada penguatan transformasi ekonomi yang inklusif dan berkelanjutan dalam meningkatkan daya saing daerah, dengan prioritas kewilayahan yang berfokus pada kemiskinan, usia harapan hidup dan stunting, serta penguatan potensi unggulan Kota Pangkal Pinang dengan fokus pada sektor perdagangan, jasa, ekonomi kreatif dan ekonomi digital. Hal ini selaras dengan arah kebijakan pembangunan di Kota Pangkal Pinang yang menekankan pada pemerataan kesejahteraan dan daya saing sumber daya manusia (SDM).

Meskipun tahun 2025 dianggap sebagai tahun yang cukup berat untuk peningkatan ekonomi Kota Pangkal Pinang, target pertumbuhan ekonomi Pangkal Pinang di tahun 2025 disusun dengan cukup optimis. Menyesuaikan dengan target pertumbuhan ekonomi nasional berkisar pada rentang 5,3 sampai dengan 5,6 Persen, maka target pertumbuhan ekonomi Kota Pangkal Pinang adalah di rentang 1 sampai dengan 1,2 persen. Sebab jika ketimpangan pertumbuhan ekonomi terlalu jauh dengan nasional, maka akan memberikan dampak signifikan bagi proses pembangunan di Kota Pangkal Pinang.

Berkaca dari struktur PDRB Kota Pangkal Pinang, dalam beberapa kurun waktu terakhir, sektor perdagangan, jasa dan industri pengolahan memberikan kontribusi besar bagi pertumbuhan ekonomi. Meskipun masa pandemi dan di

tahun 2024 sebagai akibat permasalahan tata kelola niaga timah, sektor ini terpengaruh signifikan, namun pengalaman membuktikan pasca pandemi sejak tahun 2022 sektor ini kembali berkembang dengan baik. Di tahun 2025, kebijakan ekonomi Kota Pangkal Pinang diarahkan pada penguatan sektor perdagangan, jasa dan industri pengolahan.

Kota Pangkal Pinang sebagai daerah yang paling terdampak secara ekonomi akibat permasalahan tata kelola timah, memerlukan upaya semua pihak untuk mendorong laju pertumbuhan ekonomi Kota Pangkal Pinang agar menguat kembali. Untuk itu, dengan maraknya inovasi ekonomi masyarakat Pangkal Pinang, sektor ekonomi yang inovatif dan kreatif akan terus didorong dan dikembangkan.

Sebagai upaya mendukung pengembangan sektor perdagangan, jasa dan ekonomi kreatif, pemerintah Kota Pangkal Pinang memberikan perhatian khusus pada pengembangan infrastruktur sebagai daya ungkit ekonomi. Selain itu, tata Kelola pemerintahan yang baik akan terus dikembangkan sebagai *enabling condition* pengembangan ekonomi di Kota Pangkal Pinang.

3.2 Arah Kebijakan Keuangan Daerah

Arah kebijakan keuangan daerah adalah kebijakan yang akan ditempuh oleh pemerintah daerah berkaitan dengan Pendapatan Daerah, Belanja Daerah, dan Pembiayaan Daerah. Berdasarkan Undang-Undang Nomor 23 Tahun 2014, yang dimaksud dengan Pendapatan Daerah adalah semua hak pemerintah daerah yang diakui sebagai penambah nilai kekayaan bersih dalam periode tahun anggaran yang bersangkutan. Semua kewajiban pemerintah daerah yang diakui sebagai pengurang nilai kekayaan bersih dalam periode tahun anggaran yang bersangkutan disebut dengan Belanja Daerah. Kebutuhan belanja daerah secara optimal diarahkan pada belanja untuk pemenuhan kebutuhan pelayanan kepada masyarakat. Sedangkan Pembiayaan adalah setiap penerimaan yang perlu dibayar kembali dan/atau pengeluaran yang akan diterima kembali, baik pada tahun anggaran yang bersangkutan maupun tahun-tahun anggaran berikutnya.

Sumber-sumber Pendapatan Daerah Kota Pangkal Pinang terdiri dari Pendapatan Asli Daerah, Pendapatan Transfer, dan Lain-Lain Pendapatan Daerah yang Sah. Berdasarkan data tahun 2024, Pendapatan Asli Daerah (PAD) Kota Pangkal Pinang dalam realisasinya hanya mampu menyumbangkan sebesar 19,86 persen dari total realisasi pendapatan daerah. Sementara porsi terbesar berasal dari Pendapatan Transfer sebesar 79,44 persen dari total pendapatan daerah, sedangkan sisanya merupakan Lain-lain Pendapatan Daerah yang Sah sebesar 0,70 persen.

Berdasarkan pada analisis kondisi ekonomi daerah dan pencapaian target pada sumber-sumber pendapatan daerah tahun-tahun sebelumnya, maka secara umum dapat diperkirakan sumber-sumber pendapatan daerah yang dapat dioptimalkan untuk membiayai pembangunan daerah. Pendapatan Daerah Kota Pangkal Pinang pada penyusunan Perubahan Rencana Kerja Pemerintah Daerah tahun 2025 ditargetkan sebesar Rp982.602.280.805,00 (sembilan ratus delapan puluh dua miliar enam ratus dua juta dua ratus enam puluh delapan ribu delapan ratus lima rupiah). Rincian proyeksi pendapatan daerah untuk tahun 2025 adalah sebagai berikut:

a.	Pendapatan Asli Daerah	Rp	235.174.747.304,00
b.	Pendapatan Transfer	Rp	739.295.009.511,00
c.	Lain-lain Pendapatan Daerah yang Sah	Rp	8.485.600.000,00

Secara rinci, realisasi pendapatan daerah diambil dari Laporan Pertanggungjawaban APBD dan perkiraan pendapatan daerah untuk Perubahan RKPD tahun 2025 disajikan pada Tabel III.3.

Arah kebijakan keuangan daerah berpedoman pada ketentuan perundangan, realisasi dan proyeksi pendapatan daerah serta pertimbangan kemungkinan kebutuhan pendanaan di masa mendatang. Arah kebijakan keuangan daerah meliputi arah kebijakan Pendapatan Daerah, Belanja Daerah dan Pembiayaan Daerah.

Tabel III.3
Realisasi dan Proyeksi/Target Pendapatan Kota Pangkal Pinang Tahun 2022-2025

Kode	Uraian	Realisasi (Rp)			Proyeksi Anggaran Tahun Berjalan (2025)		
		2022	2023	2024	Murni	Perubahan	Selisih
1	*2*	*3*	*4*	*5*	*6*	*7*	*8*
1	**PENDAPATAN**	**1.010.522.096.551,00**	**920.449.987.995,00**	**1.010.528.827.270,00**	**962.787.909.701,00**	**982.955.356.815,00**	**19.667.447.114,00**
1.1	**PENDAPATAN ASLI DAERAH**	**201.971.524.718,00**	**197.292.312.154,00**	**200.709.068.606,00**	**236.668.835.701,00**	**235.174.747.304,00**	**(1.847.164.407,00)**
1.1.1	Pendapatan Pajak Daerah	117.328.042.462,00	125.801.759.568,00	125.196.233.088,00	174.704.333.400,00	145.319.535.460,00	(29.384.797.940,00)
1.1.2	Hasil Retribusi Daerah	12.073.462.783,00	12.517.645.045,00	25.987.547.137,00	52.638.545.000,00	66.458.545.000,00	13.820.000.000,00
1.1.3	Hasil Pengelolaan Kekayaan Daerah yang Dipisahkan	6.707.028.141,00	9.094.236.429,00	8.271.971.930,00	6.707.028.141,00	7.707.028.141,00	1.000.000.000,00
1.1.4	Lain-lain Pendapatan Asli Daerah yang Sah	65.862.991.332,00	49.878.671.112,00	41.253.316.451,00	2.618.929.160,00	15.689.638.703,00	12.717.633.533,00
1.2	**PENDAPATAN TRANSFER**	**776.508.606.491,00**	**716.892.406.566,00**	**802.792.710.954,00**	**719.902.074.000,00**	**739.295.009.511,00**	**19.392.935.511,00**
1.2.1	Pendapatan Transfer Pemerintah Pusat	683.900.440.917,00	716.892.406.566,00	718.527.289.187,00	685.652.074.000,00	681.196.960.000,00	(4.455.114.000,00)
1.2.2	Pendapatan Transfer Antar-Daerah	92.608.165,574,00	110.521.493.987,00	84.265.421.767,00	34.250.000.000,00	58.098.049.511,00	23.848.049.511,00
1.3	**LAIN-LAIN PENDAPATAN DAERAH YANG SAH**	**32.041.965.342,00**	**6.265.269.275,00**	**7.027.047.710,00**	**6.217.000.000,00**	**8.485.600.000,00**	**2.268.600.000,00**
1.3.1	Lain-lain Pendapatan Sesuai dengan Ketentuan Peraturan Perundang-Undangan	32.041.965.342,00	6.265.269.275,00	7.027.047.710,00	6.217.000.000,00	8.485.600.000,00	2.268.600.000,00

3.2.1 Arah Kebijakan Pendapatan Daerah

Kebijakan Pendapatan Daerah dilakukan dengan meningkatkan optimalisasi sumber-sumber Pendapatan Daerah, sehingga perkiraan besaran pendapatan dapat terealisasikan dan sedapat mungkin mencapai lebih dari yang ditargetkan. Berdasarkan Undang-Undang Nomor 23 Tahun 2014, pendapatan daerah Kota Pangkal Pinang berasal dari Pendapatan Asli Daerah (PAD), Transfer, dan Lain-lain Pendapatan Daerah yang Sah.

Secara umum, anggaran Pendapatan Daerah dalam APBD Kota Pangkal Pinang sampai dengan tahun 2024 masih bertumpu pada Dana Transfer, yaitu masih pada kisaran 79,44 persen dari seluruh pendapatan daerah. Apabila dilihat lebih rinci, pendapatan dari transfer Pemerintah Pusat mencapai 71,10 persen dari seluruh pendapatan daerah, sedangkan Pendapatan Transfer Antar-Pemerintah Daerah hanya sebesar 8,34 persen dari seluruh pendapatan daerah. Kenyataan ini membuat Pemerintah Kota masih sangat tergantung pada Pemerintah Pusat dalam membiayai pembangunannya. Sehingga dalam merumuskan kebijakan yang terkait langsung dengan pos-pos Pendapatan Daerah dalam APBD perlu benar-benar memperhatikan penetapan arah kebijakan berkaitan dengan target Pendapatan Daerah dan upaya-upaya yang akan ditempuh dalam mencapai target tersebut serta memperhatikan kepastian serta dasar hukum penerimaannya.

Kebijakan umum sebagai upaya untuk meningkatkan Pendapatan Daerah tahun 2025 adalah sebagai berikut:

1. Menyempurnakan dan memberlakukan peraturan daerah yang mengatur tentang pendapatan sesuai dengan kondisi dan potensi yang ada dan tidak memberatkan masyarakat dan dunia usaha;
2. Menggali potensi sumber Pendapatan Asli Daerah yang masih memungkinkan dioptimalkan;
3. Mengoptimalkan sumber daya manusia dan prasarana dalam proses pemungutan dan pengelolaan Pendapatan Asli Daerah agar sesuai dengan potensi yang dimiliki;

4. Mengoptimalkan Pendapatan Daerah dengan pemanfaatan aset-aset daerah yang memiliki nilai ekonomi tinggi bekerjasama dengan masyarakat dan pelaku usaha;
5. Mengupayakan sumber-sumber pendapatan lainnya;
6. Menegakkan peraturan dengan tegas dan adil berdasarkan peraturan perundang-undangan yang berlaku; dan
7. Meningkatkan kesadaran wajib pajak dan retribusi

3.2.1.1 Pendapatan Asli Daerah

Pertumbuhan ekonomi Kota Pangkal Pinang dipengaruhi oleh penerimaan daerah yang bersumber pada PAD. PAD merupakan pendapatan yang diperoleh daerah sesuai dengan ketentuan peraturan perundang-undangan. Sumber PAD Kota Pangkal Pinang yang dominan berasal dari Pajak Daerah. Sesuai dengan Undang-Undang Nomor 23 Tahun 2014 Pasal 285 ayat (1) dan Peraturan Pemerintah Nomor 12 Tahun 2019 Pasal 31 ayat (1), ada empat sumber PAD yang memegang peranan penting dalam pengelolaan keuangan daerah, yaitu: (a) Pajak Daerah; (b) Retribusi Daerah; (c) Hasil Pengelolaan Kekayaan Daerah yang Dipisahkan; dan (d) Lain-lain PAD yang Sah.

Pada tahun 2024, realisasi penerimaan PAD Kota Pangkal Pinang mencapai Rp200.709.068.605,80 dari penerimaan PAD yang ditargetkan sebesar Rp195.256.680.732,00 atau melampaui target dengan persentase capaian sebesar 102,79 persen. Apabila dilihat dari kontribusinya, persentase PAD dari total pendapatan tahun 2024 mencapai 19,86 persen, turun dari tahun 2023 yang mencapai 21,43 persen. Penerimaan PAD terbesar disumbangkan dari penerimaan Hasil Pajak Daerah. Realisasi penerimaan dari seluruh sumber PAD dapat memenuhi dan bahkan melebihi target.

Tabel III.4
Capaian Target Pendapatan Asli Daerah Kota Pangkal Pinang Tahun 2022-2024

Kode	Uraian	Tahun 2022			Tahun 2023			Tahun 2024		
		Target	Realisasi	Capaian	Target	Realisasi	Capaian	Target	Realisasi	Capaian
		(Rp)	(Rp)	(%)	(Rp)	(Rp)	(%)	(Rp)	(Rp)	(%)
1	2	3	4	5	6	7	8	9	10	11
1.1	**PENDAPATAN ASLI DAERAH**	**187.560.407.345,00**	**201.971.524.718,00**	**107,68**	**178.137.400.477,00**	**197.292.312.154,00**	**110,75**	**195.256.680.732,00**	**200.709.068.606,00**	**102,79**
1.1.1	Pendapatan Pajak Daerah	110.000.000.000,00	117.328.042.462,00	106,66	117.000.000.000,00	125.801.759.568,00	107,52	122.235.000.000,00	125.196.233.088,00	102,42
1.1.2	Hasil Retribusi Daerah	13.810.678.605,00	12.073.462.783,00	87,42	13.159.326.228,00	12.517.645.045,00	95,12	24.363.711.679,00	25.987.547.137,00	106,66
1.1.3	Hasil Pengelolaan Kekayaan Daerah yang Dipisahkan	6.363.358.117,00	6.707.028.141,00	105,40	9.094.236.429,00	9.094.236.429,00	100,00	8.271.971.930,00	8.271.971.930,00	100,00
1.1.4	Lain-lain Pendapatan Asli Daerah yang Sah	57.386.370.623,00	65.862.991.332,00	114,77	38.883.837.820,00	49.878.671.112,00	128,28	40.385.997.123,00	41.253.316.451,00	102,15

Besaran pendapatan tahun 2025 sebesar Rp 982.955.356.815,00 dan diproyeksikan naik sebesar Rp 20.167.447.114,00 dari anggaran induk tahun 2025 yang sebesar Rp 962.787.909.701,00. Arah kebijakan Pendapatan Asli Daerah pada tahun 2025, meliputi:

1. Mengoptimalkan Pendapatan Asli Daerah dengan mempertimbangkan kondisi perekonomian yang terjadi pada tahun-tahun sebelumnya, perkiraan pertumbuhan ekonomi tahun 2025, tingkat inflasi tahun 2025, dan realisasi penerimaan PAD tahun sebelumnya, menggali potensi PAD, serta ketentuan peraturan perundang-undangan terkait;
2. Kebijakan penerimaan pajak daerah dan retribusi daerah mengacu pada Undang-Undang Nomor 28 Tahun 2009 tentang Pajak Daerah dan Retribusi Daerah;
3. Kebijakan PAD diupayakan tidak memberatkan dunia usaha dan masyarakat. Upaya tersebut ditempuh melalui peningkatan ketaatan wajib pajak dan pembayaran retribusi daerah serta meningkatkan pengendalian dan pengawasan atas pemungutan PAD dengan berbasis teknologi yang diikuti dengan peningkatan kualitas, kemudahan, ketepatan waktu, dan kecepatan pelayanan;
4. Dalam merencanakan pendapatan daerah dari hasil pengelolaan kekayaan daerah yang dipisahkan, dihitung secara rasional dengan memperhatikan nilai Kekayaan Daerah yang Dipisahkan, baik dalam bentuk uang maupun barang sebagai penyertaan modal serta memperhatikan fungsi penyertaan modal tersebut;
5. Mengoptimalkan kekayaan daerah yang tidak dipisahkan dan belum dimanfaatkan, untuk dikelola atau dikerjasamakan dengan pihak ketiga dalam rangka peningkatan PAD

3.2.1.2 Pendapatan Transfer

Pendapatan Transfer merupakan dana yang bersumber dari Pemerintah Pusat dan Pemerintah Daerah lainnya serta dirinci menurut objek, rincian objek, dan sub rincian objek. Berdasarkan Undang-Undang Nomor 23 Tahun 2014 Pasal 285 ayat (2) dan Peraturan Pemerintah Nomor

12 Tahun 2019 Pasal 34 ayat (1), Pendapatan Transfer terbagi atas dua komponen utama, yang meliputi: (1) transfer Pemerintah Pusat, yang terdiri dari: (a) Dana Perimbangan; (b) Dana Otonomi Khusus; (c) Dana Keistimewaan; dan (d) Dana Desa; dan (2) transfer antardaerah, yang terdiri dari: (a) Pendapatan Bagi Hasil; dan (b) Bantuan Keuangan.

Proporsi Pendapatan Transfer Pemerintah Pusat pada APBD tahun 2024 mencapai 71,10 persen. Hal ini menunjukkan bahwa Kota Pangkal Pinang dalam pendanaan daerah masih sangat bergantung pada pemerintah pusat. Persentase Pendapatan Transfer Pemerintah Pusat dari total pendapatan tahun 2024 mencapai 71,10 turun dari tahun 2023 yang mencapai 77,88 persen. Data selengkapnya mengenai Pendapatan Transfer dan tingkat capaian/realisasi dibandingkan dengan target tersaji dalam tabel berikut.

Tabel III.5
Capaian Pendapatan Transfer Kota Pangkal Pinang Tahun 2022-2024

Kode	Uraian	Tahun 2022			Tahun 2023			Tahun 2024		
		Target	Realisasi	Capaian	Target	Realisasi	Capaian	Target	Realisasi	Capaian
		(Rp)	(Rp)	(%)	(Rp)	(Rp)	(%)	(Rp)	(Rp)	(%)
1	2	3	4	5	6	7	8	9	10	11
1.2	**PENDAPATAN TRANSFER**	**718.281.602.000,00**	**776.508.606.491,00**	**108,11**	**831.954.375.728,00**	**827.413.900.553,00**	**99,45**	**813.303.007.549,00**	**802.792.710.954,00**	**98,71**
1.2.1	Pendapatan Transfer Pemerintah Pusat	651.212.102.000,00	683.900.440.917,00	105,02	718.253.732.359,00	716.892.406.566,00	99,81	730.005.641.205,00	718.527.289.187,00	98,43
1.2.2	Pendapatan Transfer Antar-Daerah	67.069.500.000,00	92.608.165.574,00	138,08	113.700.643.369,00	110.521.493.987,00	97,20	83.297.366.344,00	84.265.421.767,00	101,16

Arah kebijakan Pendapatan Transfer pada tahun 2025, meliputi:

1. Penetapan alokasi Dana Bagi Hasil (DBH) dianggarkan sesuai Peraturan Presiden mengenai Rincian APBN Tahun Anggaran 2025 atau Peraturan Menteri Keuangan mengenai perkiraan alokasi DBH Tahun Anggaran 2025. Apabila Peraturan Presiden mengenai Rincian APBN Tahun Anggaran 2025 atau Peraturan Menteri Keuangan mengenai Alokasi DBH Tahun Anggaran 2025 belum ditetapkan, perkiraan alokasi DBH didasarkan pada (1) Realisasi pendapatan DBH 3 (tiga) tahun terakhir, yaitu Tahun Anggaran 2022, 2023, dan 2024; atau (2) Informasi resmi dari Kementerian Keuangan mengenai daftar alokasi transfer ke daerah Tahun Anggaran 2025;
2. Pertimbangan penetapan Dana Bagi Hasil Cukai Hasil Tembakau (DBHCHT) dianggarkan sesuai Peraturan Presiden mengenai Rincian APBN Tahun Anggaran 2025 atau Peraturan Menteri Keuangan mengenai Rincian DBH-CHT Tahun Anggaran 2025. Karena Peraturan Presiden mengenai Rincian APBN Tahun Anggaran 2025 atau Peraturan Menteri Keuangan mengenai Alokasi DBH-CHT Tahun Anggaran 2025 belum ditetapkan, perkiraan alokasi DBH-CHT didasarkan pada (1) Realisasi pendapatan DBH-CHT 3 (tiga) tahun terakhir, yaitu Tahun Anggaran 2022, 2023, dan 2024; atau (2) Informasi resmi dari Kementerian Keuangan mengenai daftar alokasi transfer ke daerah Tahun Anggaran 2025;
3. Alokasi Dana Alokasi Umum (DAU) tahun 2025 sesuai dengan Peraturan Presiden mengenai Rincian APBN Tahun Anggaran 2025. Dalam hal Peraturan Presiden dimaksud belum ditetapkan, penganggaran DAU didasarkan pada alokasi DAU Kota Tahun Anggaran 2025 yang diinformasikan resmi oleh Kementerian Keuangan. Apabila Peraturan Presiden atau Peraturan Menteri Keuangan dimaksud belum diterbitkan, maka penganggaran DAU didasarkan pada alokasi DAU Tahun Anggaran 2024;
4. Dana Alokasi Khusus (DAK) dianggarkan sesuai dengan Peraturan Presiden mengenai Rincian APBN Tahun Anggaran 2025 atau Peraturan

Menteri Keuangan mengenai Alokasi DAK Tahun Anggaran 2025. Dalam hal Peraturan Presiden atau Peraturan Menteri Keuangan dimaksud belum ditetapkan, penganggaran DAK didasarkan pada informasi resmi dari Kementerian Keuangan; dan

5. Dalam rangka menjamin terpenuhinya kebutuhan belanja pegawai yang meliputi gaji pokok dan tunjangan Pegawai negeri Sipil Daerah (PNSD), penganggaran untuk gaji pokok dan tunjangan PNSD disesuaikan dengan ketentuan peraturan perundang-undangan serta memperhitungkan rencana kenaikan gaji pokok dan tunjangan PNSD, pemberian gaji ketiga belas, dan gaji keempat belas.

Proyeksi pendapatan transfer pada anggaran tahun 2025 adalah: Pendapatan Transfer diproyeksikan sebesar Rp739.295.009.511,00 dengan rincian Transfer Pemerintah Pusat sebesar Rp681.196.960.000,00 atau sebesar 92,14 persen dari total pendapatan transfer, dan Transfer Antar daerah sebesar Rp58.098.049.511,00 atau sebesar 7,86 persen dari total pendapatan transfer

3.2.1.3 Lain-lain Pendapatan Daerah yang Sah

Pos Lain-lain Pendapatan Daerah yang Sah dalam APBD di Kota Pangkal Pinang terdiri dari pendapatan Hibah, dan Lain-lain Pendapatan sesuai Peraturan Perundang-undangan. Penerimaan Lain-Lain Pendapatan Daerah yang Sah pada tahun 2024 ditetapkan target sebesar Rp7.189.731.271,00, lebih tinggi dari angka capaian sebesar Rp7.027.047.710,00. Dengan demikian persentase capaian Lain-lain Pendapatan Daerah yang Sah tahun 2024 sebesar 97,74 persen. Data selengkapnya mengenai Lain-lain Pendapatan Daerah yang Sah tersaji dalam tabel berikut.

Tabel III.6

Capaian Lain-lain Pendapatan Daerah yang Sah Kota Pangkal Pinang Tahun 2022-2024

Kode	Uraian	Tahun 2022			Tahun 2023			Tahun 2024		
		Target	Realisasi	Capaian	Target	Realisasi	Capaian	Target	Realisasi	Capaian
		(Rp)	(Rp)	(%)	(Rp)	(Rp)	(%)	(Rp)	(Rp)	(%)
1	2	3	4	5	6	7	8	9	10	11
1.3	**LAIN-LAIN PENDAPATAN DAERAH YANG SAH**	**38.529.700.000,00**	**32.041.965.342,00**	**83**	**5.000.000.000,00**	**6.265.269.275,00**	**125**	**7.189.731.271,00**	**7.027.047.710,00**	**98**
1.3.3	Lain-lain Pendapatan Sesuai dengan Ketentuan Peraturan Perundang-Undangan	38.529.700.000,00	32.041.965.342,00	83	5.000.000.000,00	6.265.269.275,00	125	7.189.731.271,00	7.027.047.710,00	98

Mendasarkan pada pencapaian target tahun sebelumnya dan kebijakan pemerintah pusat serta provinsi, maka kebijakan penganggaran Lain lain Pendapatan Daerah yang Sah dalam APBD Tahun Anggaran 2025 adalah:

1. Dalam hal Pemerintah Daerah memperoleh dana penyesuaian dialokasikan sesuai dengan Peraturan Presiden mengenai rincian APBN Tahun Anggaran 2025 atau Peraturan Menteri Keuangan mengenai Pedoman Umum dan Alokasi Dana Transfer Lainnya Tahun Anggaran 2025;
2. Penganggaran pendapatan hibah yang bersumber dari pemerintah, pemerintah daerah lainnya atau pihak ketiga, baik dari badan, lembaga, organisasi swasta dalam negeri/luar negeri, kelompok masyarakat atau perorangan yang tidak mengikat dan tidak mempunyai konsekuensi pengeluaran atau pengurangan kewajiban pihak ketiga atau pemberi hibah, dianggarkan setelah adanya kepastian pendapatan dimaksud.

Lain-lain Pendapatan Daerah yang Sah dalam anggaran tahun 2025 diproyeksikan sebesar Rp8.485.600.000,00

3.2.2 Arah Kebijakan Belanja Daerah

Berkaitan dengan kondisi pendapatan sebagaimana telah diuraikan, maka kebijakan-kebijakan belanja daerah masih diarahkan sebagai berikut:

1. Belanja daerah yang bersifat tetap dan mengikat seperti belanja pegawai menyesuaikan dengan peraturan yang berlaku pada tahun berkenaan.
2. Belanja daerah berupa hibah dan bantuan sosial diberikan secara selektif, akuntabel, transparan dan berkeadilan dengan mempertimbangkan kemampuan keuangan daerah serta berpedoman pada ketentuan peraturan perundangan yang berlaku.
3. Belanja tidak terduga diarahkan untuk menyediakan anggaran siaga *(standby budget)* terutama disiapkan untuk antisipasi dan penanganan bencana alam maupun sosial.
4. Belanja daerah berupa belanja langsung setiap Perangkat Daerah (PD) diarahkan untuk mendukung operasional dan peningkatan kinerja PD

sesuai dengan tugas pokok dan fungsi yang melekat serta pencapaian sasaran program pembangunan yang telah ditetapkan dalam RPD 2024-2026 prioritas pembangunan dan tematik tahun 2025.

5. Mendukung program/kegiatan strategis yang terkait dengan agenda provinsi dan nasional, dengan tetap memprioritaskan pembangunan daerah dan turut serta mendukung skala pelayanan regional maupun nasional.

Struktur Belanja Daerah dalam APBD berdasarkan Peraturan Pemerintah Nomor 12 Tahun 2019 tentang Pengelolaan Keuangan Daerah Pasal 55 ayat (1), terdiri dari:

1. Belanja Operasi, merupakan pengeluaran anggaran untuk kegiatan sehari-hari Pemerintah Daerah yang memberi manfaat jangka pendek;
2. Belanja Modal, merupakan pengeluaran anggaran untuk perolehan aset tetap dan aset lainnya yang memberi manfaat lebih dari satu periode akuntansi;
3. Belanja Tidak Terduga, merupakan pengeluaran anggaran atas beban APBD untuk keperluan darurat termasuk keperluan mendesak yang tidak dapat diprediksi sebelumnya; dan
4. Belanja Transfer, merupakan pengeluaran uang dari Pemerintah Daerah kepada Pemerintah Daerah lainnya dan/atau dari Pemerintah Daerah kepada pemerintah desa.

Tabel III.7
Capaian Target Belanja Daerah Kota Pangkal Pinang Tahun 2022-2024

Kode	Uraian	Tahun 2022			Tahun 2023			Tahun 2024		
		Target (Rp)	Realisasi (Rp)	Capaian (%)	Target (Rp)	Realisasi (Rp)	Capaian (%)	Target (Rp)	Realisasi (Rp)	Capaian (%)
1	2	3	4	5	6	7	8	9	10	11
2	**BELANJA**	**1.079.389.355.802,00**	**982.688.383.730,00**	**91,04**	**1.173.443.135.482,00**	**1.092.818.040.079,00**	**93**	**1.117.943.002.994,00**	**1.061.046.631.859,00**	**94,91**
2.1	**BELANJA OPERASI**	**854.385.623.370,00**	**788.105.908.656,00**	**92,24**	**910.805.554.088,00**	**847.885.122.902,00**	**93**	**949.366.160.888,00**	**895.081.888.928,00**	**94,28**
2.1.1	Belanja Pegawai	416.799.893.020,00	402.742.957.652,00	96,63	437.414.594.180,00	417.833.855.780,00	96	479.348.012.455,00	457.950.775.450,00	95,54
2.1.2	Belanja barang dan jasa	410.185.115.640,00	359.217.372.527,00	87,57	419.170.829.358,00	381.479.223.893,00	91	428.439.732.863,00	395.897.284.912,00	92,40
2.1.5	Belanja Hibah	12.867.562.710,00	12.611.035.996,00	98,01	51.664.163.550,00	46.090.203.229,00	89	41.065.715.570,00	40.721.128.566,00	99,16
2.1.6	Belanja bantuan sosial	14.533.052.000,00	13.534.542.481,00	93,13	2.555.967.000,00	2.481.840.000,00	97	512.700.000,00	512.700.000,00	100,00
2.2	**BELANJA MODAL**	**207.953.536.902,00**	**194.501.475.074,00**	**93,53**	**261.625.036.755,00**	**244.773.895.650,00**	**94**	**167.978.981.106,00**	**165.726.838.450,00**	**98,66**
2.2.1	Belanja Modal Tanah	24.824.192.018,00	22.500.758.081,00	90,64	14.103.917.000,00	10.466.000.000,00	74	125.000.000,00	115.560.000,00	92,45
2.2.2	Belanja Modal Peralatan dan Mesin	66.716.138.443,00	58.056.484.095,00	87,02	93.961.677.799,00	89.591.771.639,00	95	51.031.207.741,00	49.591.788.229,00	97,18
2.2.3	Belanja Modal Gedung dan Bangunan	36.267.050.624,00	35.501.065.800,00	97,89	71.117.911.449,00	70.748.855.806,00	99	49.755.779.148,00	49.400.007.495,00	99,28
2.2.4	Belanja Modal Jalan, Jaringan, dan Irigasi	66.810.738.726,00	65.371.202.260,00	97,85	53.628.733.003,00	45.595.502.179,00	85	38.083.276.234,00	37.872.252.551,00	99,45

Kode	Uraian	Tahun 2022			Tahun 2023			Tahun 2024		
		Target	Realisasi	Capaian	Target	Realisasi	Capaian	Target	Realisasi	Capaian
		(Rp)	(Rp)	(%)	(Rp)	(Rp)	(%)	(Rp)	(Rp)	(%)
1	2	3	4	5	6	7	8	9	10	11
2.2.5	Belanja Modal Aset Tetap Lainnya	13.335.417.09,00	13.071.964.838,00	98,02	28.812.797.504,00	28.371.766.026,00	98	28.983.717.983,00	28.747.230.175,00	99,18
2.3	**BELANJA TAK TERDUGA**	**17.050.195.530,00**	**81.000.000,00**	**0,48**	**1.012.544.639,00**	**159.021.527,00**	**16**	**597.861.000,00**	**237.904.482**,00	**39,79**
2.3.1	Belanja Tak Terduga	17.050.195.530,00	81.000.000,00	0,48	1.012.544.639,00	159.021.527,00	16	597.861.000,00	237.904.482,00	39,79

Mendasarkan pada data realisasi Belanja Daerah, maka kebijakan Belanja Daerah diarahkan pada pelaksanaan urusan pemerintahan yang menjadi kewenangan Pemerintah Kota yang terdiri dari urusan wajib yang Berkaitan Dengan Pelayanan Dasar, urusan wajib yang tidak Berkaitan Dengan Pelayanan Dasar, urusan pilihan, dan pelaksanaan unsur pendukung, unsur penunjang, unsur pengawas, unsur kewilayahan, dan unsur pemerintahan umum. Belanja urusan wajib diprioritaskan untuk melindungi dan meningkatkan kualitas kehidupan masyarakat dalam upaya memenuhi kewajiban daerah yang diwujudkan dalam bentuk peningkatan pelayanan dasar, pendidikan, kesehatan, fasilitas sosial dan fasilitas umum yang layak serta mengembangkan sistem jaminan sosial. Pelaksanaan urusan wajib mendasarkan pada standar pelayanan minimal (SPM)

3.2.2.1 Kebijakan Belanja Operasi

1. Belanja Pegawai

Belanja Pegawai pada Belanja Operasi digunakan untuk menganggarkan kompensasi yang diberikan kepada pegawai ASN. Adapun kebijakannya adalah:

a. Penganggaran untuk gaji pokok dan tunjangan ASN disesuaikan dengan ketentuan peraturan perundang-undangan serta memperhitungkan rencana kenaikan gaji pokok dan tunjangan ASN serta pemberian gaji ketiga belas dan tunjangan hari raya;
b. Penganggaran Belanja Pegawai untuk kebutuhan kenaikan gaji berkala, kenaikan pangkat, tunjangan keluarga dan mutasi pegawai dengan memperhitungkan *acress* yang besarnya maksimum 2,5 persen dari jumlah Belanja Pegawai untuk gaji pokok dan tunjangan;
c. Penganggaran penyelenggaraan jaminan kesehatan bagi Walikota/Wakil Walikota, pimpinan dan anggota DPRD serta ASN/PNS Daerah dibebankan pada APBD Tahun Anggaran 2025 sesuai dengan ketentuan peraturan perundang-undangan; dan
d. Penyediaan dana untuk penyelenggaraan asuransi kesehatan berpedoman pada Undang-Undang Nomor 40 Tahun 2004 tentang

Sistem Jaminan Sosial Nasional, Undang-Undang Nomor 24 Tahun 2011 tentang Badan Penyelenggara Jaminan Sosial (BPJS), dan Peraturan Presiden Nomor 12 Tahun 2013 tentang Jaminan Kesehatan, sebagaimana telah diubah beberapa kali terakhir dengan Peraturan Presiden Nomor 19 Tahun 2016 tentang Perubahan Kedua Atas Peraturan Presiden Nomor 12 Tahun 2013 tentang Jaminan Kesehatan.

Besaran anggaran perubahan untuk Belanja Pegawai tahun 2025 sebesar Rp 542.327.840.699,00 diproyeksikan naik sebesar Rp 7.629.923.330,00 dari anggaran induk tahun 2025 yang sebesar Rp 534.697.917.369,00.

2. Belanja Barang dan Jasa

Belanja Barang dan Jasa digunakan untuk menganggarkan pengadaan barang/jasa yang nilai manfaatnya kurang dari 12 bulan, termasuk barang/jasa yang akan diserahkan atau dijual kepada masyarakat/pihak ketiga/pihak lain dalam rangka melaksanakan program dan kegiatan Pemerintahan Daerah guna pencapaian sasaran prioritas daerah yang tercantum dalam RPD pada SKPD terkait serta diuraikan menurut objek, rincian objek, dan sub rincian objek.

Besaran anggaran perubahan untuk Belanja Barang dan Jasa tahun 2025 sebesar Rp 352.250.239.237,00 diproyeksikan turun sebesar Rp 26.882.211.661,00 dari anggaran induk tahun 2025 yang mencapai Rp 379.132.450.898,00.

3. Belanja Hibah

Alokasi Belanja Hibah mempedomani ketentuan Permendagri Nomor 39 Tahun 2012 tentang Perubahan atas Permendagri Nomor 32 tahun 2011 tentang Pedoman Pemberian Hibah dan Bantuan Sosial yang Bersumber dari Anggaran Pendapatan dan Belanja Daerah serta Peraturan Pemerintah Nomor 2 Tahun 2012 tentang Hibah Daerah, dan Peraturan Walikota Pangkal Pinang Nomor 48 Tahun 2016 tentang Pedoman

Pengelolaan Pemberian Hibah Dan Bantuan Sosial Yang Bersumber Dari APBD Kota Pangkal Pinang.

Pemberian hibah kepada Pemerintah Pusat, Pemerintah Daerah lainnya, perusahaan daerah, dan organisasi kemasyarakatan yang berbadan hukum Indonesia dapat diberikan untuk memberikan manfaat bagi Pemerintah Daerah dalam mendukung terselanggaranya fungsi pemerintahan, pembangunan, dan kemasyarakatan yang secara spesifik telah ditetapkan peruntukannya dan diberikan secara selektif dengan mempertimbangkan kemampuan keuangan daerah, rasionalitas serta ditetapkan dengan keputusan kepala daerah.

Besaran anggaran perubahan untuk Belanja Hibah tahun 2025 sebesar Rp 42.914.669.600, diproyeksikan naik sebesar Rp 32.588.187.000 dari anggaran induk tahun 2025 yang mencapai Rp 10.326.482.600. Kenaikan belanja hibah dikarenakan dilaksanakannya Pemilihan Suara Ulang (PSU) untuk Pemilihan Kepala Daerah yang akan dilaksanakan pada Bulan Agustus tahun 2025.

4. Belanja Bantuan Sosial

Alokasi Belanja Bantuan Sosial mempedomani ketentuan Permendagri Nomor 32 tahun 2011 tentang Pedoman Pemberian Hibah dan Bantuan Sosial yang Bersumber dari Anggaran Pendapatan dan Belanja Daerah serta Permendagri Nomor 39 Tahun 2012 tentang Perubahan atas Permendagri Nomor 32 Tahun 2011, dan Peraturan Walikota Pangkal Pinang Nomor 48 Tahun 2016 tentang Pedoman Pengelolaan Pemberian Hibah Dan Bantuan Sosial Yang Bersumber Dari APBD Kota Pangkal Pinang.

Dalam rangka menjalankan dan memelihara fungsi pemerintahan daerah di bidang kemasyarakatan dan kesejahteraan masyarakat, pemberian bantuan sosial kepada anggota/kelompok masyarakat dapat diberikan untuk melindungi dari kemungkinan resiko sosial sesuai kemampuan keuangan daerah

Besaran anggaran perubahan untuk Belanja Bantuan Sosial tahun 2025 sebesar Rp 1.057.840.000,00 dan tidak mengalami perubahan dari anggaran induk tahun 2025.

3.2.2.2 Kebijakan Belanja Modal

Belanja Modal digunakan untuk menganggarkan pengeluaran yang dilakukan dalam rangka pengadaan aset tetap dan aset lainnya, dimana aset tetap tersebut harus mempunyai masa manfaat lebih dari 12 bulan, digunakan dalam kegiatan Pemerintahan Daerah, dan batas minimal kapitalisasi aset. Pemerintah Daerah harus memprioritaskan alokasi Belanja Modal pada APBD Tahun Anggaran 2025 untuk pembangunan dan pengembangan sarana dan prasarana yang terkait langsung dengan peningkatan pelayanan publik serta pertumbuhan ekonomi daerah.

1. Belanja Modal Tanah

Alokasi Belanja Modal Tanah digunakan untuk menganggarkan tanah yang diperoleh dengan maksud untuk dipakai dalam kegiatan operasional Pemerintah Daerah dan dalam kondisi siap dipakai.

Belanja Modal Tanah pada Anggaran perubahan tahun 2025 tidak dianggarkan kembali dari yang sebelumnya sebesar Rp3.831.900.000,00 pada anggaran induk tahun 2025.

2. Belanja Modal Peralatan dan Mesin

Alokasi Belanja Modal Peralatan dan Mesin digunakan untuk menganggarkan peralatan dan mesin mencakup mesin dan kendaraan bermotor, alat elektronik, inventaris kantor, dan peralatan lainnya yang nilainya signifikan dan masa manfaatnya lebih dari 12 bulan dan dalam kondisi siap pakai.

Besaran anggaran perubahan untuk Belanja Modal Peralatan dan Mesin tahun 2025 sebesar Rp 32.113.470.601,00 diproyeksikan naik sebesar Rp2.793.267.205,00 dari anggaran induk tahun 2025 yang mencapai Rp29.320.203.396,00.

3. Belanja Modal Gedung dan Bangunan

Alokasi Belanja Modal Bangunan dan Gedung digunakan untuk menganggarkan gedung dan bangunan mencakup seluruh gedung dan bangunan yang diperoleh dengan maksud untuk dipakai dalam kegiatan operasional Pemerintah Daerah dan dalam kondisi siap dipakai.

Besaran anggaran perubahan untuk Belanja Modal Gedung dan Bangunan tahun 2025 sebesar Rp 34.442.341.411,00 diproyeksikan turun sebesar Rp 1.697.855.900,00 dari anggaran induk tahun 2025 yang mencapai Rp 36.140.197.311,00.

4. Belanja Modal Jalan, Jaringan, dan Irigasi

Alokasi Belanja Modal Jalan, Irigasi, dan Jaringan digunakan untuk menganggarkan jalan, irigasi, dan jaringan mencakup jalan, irigasi, dan jaringan yang dibangun oleh Pemerintah Daerah serta dimiliki dan/atau dikuasai oleh Pemerintah Daerah dan dalam kondisi siap dipakai.

Besaran anggaran perubahan untuk Belanja Modal Jalan, Jaringan, dan Irigasi tahun 2025 sebesar Rp 19.082.991.000,00 diproyeksikan turun sebesar Rp 9.291.803.012,00 dari anggaran induk tahun 2025 yang mencapai Rp28.374.794.012,00.

5. Belanja Modal Aset Tetap Lainnya

Alokasi Belanja Modal Aset Tetap Lainnya digunakan untuk menganggarkan aset tetap lainnya mencakup aset tetap yang tidak dapat dikelompokkan ke dalam kelompok aset tetap yang diperoleh dan dimanfaatkan untuk kegiatan operasional Pemerintah Daerah dan dalam kondisi siap dipakai.

Besaran anggaran perubahan untuk Belanja Modal Aset Tetap Lainnya tahun 2025 sebesar Rp 9.685.632.704,00 diproyeksikan turun sebesar Rp1.978.121.239 dari anggaran induk tahun 2025 yang mencapai Rp11.663.753.943.

6. Belanja Modal Aset Lainnya

Alokasi Belanja Aset Lainnya digunakan untuk menganggarkan aset tetap yang tidak digunakan untuk keperluan operasional Pemerintah Daerah, tidak memenuhi definisi aset tetap, dan harus disajikan di pos aset lainnya sesuai dengan nilai tercatatnya.

Besaran anggaran perubahan untuk Belanja Modal Aset Lainnya tahun 2025 sebesar Rp113.800.000,00 dan diproyeksikan naik sebesar Rp14.800.000,00 dari anggaran induk tahun 2025 yang mencapai Rp99.000.000,00.

3.2.2.3 Kebijakan Belanja Tidak Terduga

Belanja Tidak Terduga merupakan pengeluaran anggaran atas beban APBD untuk keadaan darurat termasuk keperluan mendesak serta pengembalian atas kelebihan pembayaran atas Penerimaan Daerah tahun-tahun sebelumnya, yaitu untuk: (1) kebutuhan daerah dalam rangka pelayanan dasar masyarakat yang anggarannya belum tersedia dalam tahun anggaran berjalan; (2) Belanja Daerah yang bersifat mengikat dan belanja yang bersifat wajib; (3) Pengeluaran Daerah yang berada di luar kendali Pemerintah Daerah dan tidak dapat diprediksikan sebelumnya, serta amanat peraturan perundang-undangan; dan/atau (4) Pengeluaran Daerah lainnya yang apabila ditunda akan menimbulkan kerugian yang lebih besar bagi Pemerintah Daerah dan/atau masyarakat. Besaran anggaran perubahan untuk Belanja Tak Terduga tahun 2025 sebesar Rp 1.000.000.000,00 dan diproyeksikan turun sebesar Rp 9.618.185.929,00 dari anggaran induk tahun 2025 yang mencapai Rp10.618.185.929,00

3.2.2.4 Kebijakan Belanja Transfer

Belanja Transfer merupakan pengeluaran uang dari Pemerintah Daerah kepada Pemerintah Daerah lainnya dan/atau dari Pemerintah Daerah kepada pemerintah desa. Belanja Transfer dirinci atas jenis, yaitu: (1) Belanja Bagi Hasil; dan (2) Belanja Bantuan Keuangan. Pemerintah Kota

Pangkal Pinang tidak mengalokasikan untuk Belanja Transfer pada tahun 2025, baik sebelum perubahan maupun setelah perubahan.

Tabel III.8
Realisasi dan Proyeksi/Target Belanja Kota Pangkal Pinang Tahun 2022-2025

Kode	Uraian	Realisasi (Rp)			Proyeksi Anggaran Tahun Berjalan (2025)		
		2022	2023	2024	Murni	Perubahan	Selisih
1	*2*	*3*	*4*	*5*	*6*	*7*	*8*
2	**BELANJA**	**982.688.383.730,00**	**1.092.818.040.079,00**	**1.061.046.631.859,00**	**1.045.262.725.458,00**	**1.034.635.749.242,82**	**(10.626.976.215,18)**
2.1	**BELANJA OPERASI**	**788.105.908.656,00**	**847.885.122.902,00**	**895.081.888.928,00**	**925.214.690.867,00**	**938.197.513.526,82**	**12.982.822.659,82**
2.1.1	Belanja Pegawai	402.742.957.652,00	417.833.855.780,00	457.950.775.450,00	534.697.917.369,00	542.014.551.954,82	7.316.634.585,82
2.1.2	Belanja barang dan jasa	359.217.372.527,00	381.479.223.893,00	395.897.284.912,00	379.132.450.898,00	352.210.451.972,00	(26.921.998.926,00)
2.1.5	Belanja Hibah	12.611.035.996,00	46.090.203.229,00	40.721.128.566,00	10.326.482.600,00	42.914.669.600,00	32.588.187.000,00
2.1.6	Belanja bantuan sosial	13.534.542.481,00	2.481.840.000,00	512.700.000,00	1.057.840.000,00	1.057.840.000,00	0,00
2.2	**BELANJA MODAL**	**194.501.475.074,00**	**244.773.895.650,00**	**165.726.838.450,00**	**109.429.848.662,00**	**95.438.235.716,00**	**(13.991.612.946,00)**
2.2.1	Belanja Modal Tanah	22.500.758.081,00	10.466.000.000,00	115.560.000,00	3.831.900.000,00	0,00	(3.831.900.000,00)
2.2.2	Belanja Modal Peralatan dan Mesin	58.056.484.095,00	89.591.771.639,00	49.591.788.229,00	29.320.203.396,00	32.113.470.601,00	2.793.267.205,00
2.2.3	Belanja Modal Gedung dan Bangunan	35.501.065.800,00	70.748.855.806,00	49.400.007.495,00	36.140.197.311,00	34.442.341.411,00	(1.697.855.900,00)
2.2.4	Belanja Modal Jalan, Jaringan, dan Irigasi	65.371.202.260,00	45.595.502.179,00	37.872.252.551,00	28.374.794.012,00	19.082.991.000,00	(9.291.803.012,00)
2.2.5	Belanja Modal Aset Tetap Lainnya	13.071.964.838,00	28.371.766.026,00	28.747.230.175,00	11.663.753.943,00	9.685.632.704,00	(1.978.121.239,00)
2.2.6	Belanja Modal Aset Lainnya				99.000.000,00	113.800.000,00	14.800.000,00
2.3	**BELANJA TAK TERDUGA**	**81.000.000,00**	**159.021.527,00**	**237.904.482,00**	**10.618.185.929,00**	**1.000.000.000,00**	**(9.618.185.929,00)**
2.3.1	Belanja Tak Terduga	81.000.000,00	159.021.527,00	237.904.482,00	10.618.185.929,00	1.000.000.000,00	(9.618.185.929,00)

3.2.3 Arah Kebijakan Penerimaan dan Pengeluaran Pembiayaan Daerah

Arah kebijakan Pembiayaan Daerah meliputi kebijakan Penerimaan Pembiayaan dan kebijakan Pengeluaran Pembiayaan. Kebijakan Penerimaan Pembiayaan yang akan dilakukan terkait dengan kebijakan pemanfaatan sisa lebih perhitungan anggaran tahun sebelumnya (SILPA), pencairan Dana Cadangan, hasil penjualan kekayaan daerah yang dipisahkan, penerimaan pinjaman daerah, penerimaan kembali pemberian pinjaman daerah, dan penerimaan piutang daerah sesuai dengan kondisi keuangan daerah.

Kebijakan Pengeluaran Pembiayaan mencakup pembentukan Dana Cadangan, penyertaan modal (investasi) daerah yang telah ditetapkan dengan Peraturan Daerah, pembayaran cicilan pokok utang yang jatuh tempo, pemberian pinjaman daerah kepada pemerintah daerah lain sesuai dengan akad pinjaman, dan pengeluaran pembiayaan lainnya sesuai peraturan perundang undangan. Pengeluaran pembiayaan digunakan untuk meningkatkan kemampuan keuangan daerah dan untuk menganggarkan pembayaran pokok utang yang didasarkan pada jumlah yang harus dibayarkan sesuai dengan perjanjian pinjaman dan pelaksanaannya merupakan prioritas utama dari seluruh kewajiban Pemerintah Daerah yang harus diselesaikan dalam tahun anggaran berkenaan berdasarkan perjanjian pinjaman. Peningkatan kemampuan keuangan daerah dilakukan dengan melakukan penambahan penyertaan modal pada Perusahaan milik daerah.

Dalam hal ada kecenderungan terjadinya defisit anggaran, harus diantisipasi kebijakan-kebijakan yang akan berdampak pada pos Penerimaan Pembiayaan Daerah, sebaliknya jika ada kecenderungan akan terjadinya surplus anggaran, harus diantisipasi kebijakan-kebijakan yang akan berdampak pada pos Pengeluaran Pembiayaan Daerah, seperti penyertaan modal kepada Bank Pembangunan Daerah (BPD) Sumsel Babel.

Perumusan arah kebijakan pengelolaan pembiayaan daerah didasarkan pada realisasi dan pencapaian sumber-sumber penerimaan dan pengeluaran pembiayaan daerah dalam 2 (dua) tahun terakhir, sehingga perkiraan/proyeksi penerimaan dan pengeluaran pembiayaan daerah untuk tahun rencana serta 1

(satu) tahun setelah tahun rencana adalah sebagaimana terinci pada tabel berikut.

Tabel III.9
Realisasi dan Proyeksi/Target Pembiayaan Kota Pangkal Pinang Tahun 2022-2025

Kode	Uraian	Realisasi (Rp)			Proyeksi Anggaran Tahun Berjalan (2025)		
		2022	2023	2024	Murni	Perubahan	Selisih
1	2	3	4	5	6	7	8
1	PENDAPATAN	1.010.522.096.551	1.030.971.481.982	1.010.528.827.270	962.787.909.701	982.955.356.815,00	20.167.447.114,00
2	BELANJA	982.688.383.730	1.092.818.040.079	1.061.046.631.859	1.045.262.725.458	1.034.988.825.252,00	(10.273.900.206,00)
	SURPLUS/DEFISIT	**27.833.712.821**	**-61.846.558.097**	**-50.517.804.589**	**-82.474.815.757**	**-52.033.468.437,00**	30.441.347.320,00
3	**PEMBIAYAAN**						
3.1	**PENERIMAAN PEMBIAYAAN**	**139.017.646.457**	**162.851.359.278**	**102.193.583.442**	**82.474.815.757**	**52.033.468.437**	(30.441.347.320,00)
3.1.1	Penggunaan SiLPA	139.017.646.457	162.851.359.278	102.193.583.442	82.474.815.757	52.033.468.437	(30.441.347.320,00)
							0,00
3.2	**PENGELUARAN PEMBIAYAAN DAERAH**	**4.000.000.000**	**500.000.000**	**0**	**0**	**0**	0,00
3.2.1	Penyertaan modal (investasi) daerah	4.000.000.000	500.000.000	0	0	0	0,00
							0,00
	PEMBIAYAAN NETTO	135.017.646.457	162.351.359.278	102.193.583.442	82.474.815.757	52.033.468.437	(30.441.347.320,00)
	SISA LEBIH PEMBIAYAAN ANGGARAN (SiLPA)	**162.851.359.278**	**100.504.801.181**	**51.675.778.853**	**0**	**0,00**	**0,00**

Mendasarkan pada realisasi pencapaian dua tahun terakhir dan arah kebijakan pendapatan, belanja, dan pembiayaan, maka urusan yang menjadi kewenangan pemerintah Kota Pangkal Pinang diwadahi dalam kerangka anggaran, pendapatan dan belanja daerah untuk tahun anggaran 2025 sebagai berikut:

Tabel III.10
Kerangka Anggaran Pendapatan dan Belanja Kota Pangkal Pinang Tahun 2025

KODE	URAIAN	ANGGARAN TAHUN BERJALAN (2025)		
		MURNI (Rp)	PERUBAHAN (Rp)	SELISIH (Rp)
1	2	3	4	5
1	**PENDAPATAN**	**962.787.909.701,00**	**982.955.356.815,00**	**20.167.447.114,00**
1.1	**PENDAPATAN ASLI DAERAH**	**236.668.835.701,00**	**235.174.747.304,00**	(1.494.088.397,00)
1.1.1	Pendapatan Pajak Daerah	174.704.333.400,00	145.319.535.460,00	(29.384.797.940,00)
1.1.2	Hasil Retribusi Daerah	52.638.545.000,00	66.458.545.000,00	13.820.000.000,00
1.1.3	Hasil Pengelolaan Kekayaan Daerah yang Dipisahkan	6.707.028.141,00	7.707.028.141,00	1.000.000.000,00
1.1.4	Lain-lain Pendapatan Asli Daerah yang Sah	2.618.929.160,00	15.689.638.703,00	13.070.709.543,00
1.2	**PENDAPATAN TRANSFER**	**719.902.074.000,00**	**739.295.009.511,00**	19.392.935.511,00
1.2.1	Pendapatan Transfer Pemerintah Pusat	685.652.074.000,00	681.196.960.000,00	(4.455.114.000,00)
1.2.2.01	Pendapatan Transfer Antar-Daerah	34.250.000.000,00	58.098.049.511,00	23.848.049.511,00
1.3	**LAIN-LAIN PENDAPATAN DAERAH YANG SAH**	**6.217.000.000,00**	**8.485.600.000,00**	2.268.600.000,00
1.3.1	Lain-lain Pendapatan Sesuai dengan Ketentuan Peraturan Perundang-Undangan	6.217.000.000,00	8.485.600.000,00	2.268.600.000,00
2	**BELANJA**	**1.045.262.725.458,00**	**1.034.988.825.252,00**	(10.273.900.206,00)
2.1	**BELANJA OPERASI**	**925.214.690.867,00**	**938.550.589.536,00**	13.335.898.669,00
2.1.1	Belanja Pegawai	534.697.917.369,00	542.327.840.699,00	7.629.923.330,00
2.1.2	Belanja barang dan jasa	379.132.450.898,00	352.250.239.237,00	(26.882.211.661,00)
2.1.5	Belanja Hibah	10.326.482.600,00	42.914.669.600,00	32.588.187.000,00
2.1.6	Belanja bantuan sosial	1.057.840.000,00	1.057.840.000,00	0,00
2.2	**BELANJA MODAL**	**109.429.848.662,00**	**95.438.235.716,00**	(13.991.612.946,00)
2.2.1	Belanja Modal Tanah	3.831.900.000,00	0,00	(3.831.900.000,00)
2.2.2	Belanja Modal Peralatan dan Mesin	29.320.203.396,00	32.113.470.601,00	2.793.267.205,00

KODE	URAIAN	ANGGARAN TAHUN BERJALAN (2025)		
		MURNI (Rp)	PERUBAHAN (Rp)	SELISIH (Rp)
1	2	3	4	5
2.2.3	Belanja Modal Gedung dan Bangunan	36.140.197.311,00	34.442.341.411,00	(1.697.855.900,00)
2.2.4	Belanja Modal Jalan, Jaringan, dan Irigasi	28.374.794.012,00	19.082.991.000,00	(9.291.803.012,00)
2.2.5	Belanja Modal Aset Tetap Lainnya	11.663.753.943,00	9.685.632.704,00	(1.978.121.239,00)
2.2.6	Belanja Modal Aset Lainnya	99.000.000,00	113.800.000,00	14.800.000,00
2.3	**BELANJA TAK TERDUGA**	**10.618.185.929,00**	**1.000.000.000,00**	(9.618.185.929,00)
2.3.1	Belanja Tak Terduga	10.618.185.929,00	1.000.000.000,00	(9.618.185.929,00)

BAB IV
SASARAN DAN PRIORITAS PEMBANGUNAN DAERAH

Prioritas dan sasaran pembangunan Kota Pangkal Pinang Tahun 2025 dirumuskan berdasarkan hasil analisis terhadap prioritas pembangunan dalam Rencana Pembangunan Jangka Menengah Nasional (RPJMN) Tahun 2025-2030, Perubahan Rencana Kerja Pemerintah (P-RKP) Pusat, Perubahan Rencana Kerja Pemerintah Daerah (P-RKPD) Provinsi Kepulauan Bangka Belitung, dan Rencana Pembangunan Daerah (RPD) Kota Pangkal Pinang Tahun 2024-2026. Disamping itu juga tetap memperhatikan berbagai isu strategis, permasalahan pembangunan terhadap beberapa urusan pemerintahan, kerangka perekonomian daerah serta tentunya kemampuan keuangan daerah. Perumusan program dan kegiatan prioritas juga tidak lepas dengan memperhatikan usulan dari Rencana Kerja (Renja) Perangkat Daerah.

4.1 Tujuan dan Sasaran Pembangunan

Berpedoman pada Rencana Pembangunan Daerah (RPD) Kota Pangkal Pinang Tahun 2024-2026, Visi pembangunan daerah yang ingin dicapai adalah:

"MENINGKATKAN KESEJAHTERAAN RAKYAT MELALUI PEMBANGUNAN YANG BERBASIS PERDAGANGAN DAN JASA DENGAN DUKUNGAN INDUSTRI UNGGULAN"

Isu strategis yang menjadi perhatian dalam dokumen RPD Kota Pangkal Pinang Tahun 2024-2026 sebagai berikut:

1. Implementasi Reformasi Birokrasi di Setiap Urusan Pemerintah Daerah
2. Akselerasi Pengentasan Kemiskinan Ekstrem
3. SDM Berkualitas dan Berdaya Saing Guna Peningkatan Kompetensi Tenaga Kerja

4. Penguatan Ketahanan Ekonomi dalam Menghadapi Resesi Ekonomi
5. Prinsip Berkelanjutan dalam Penyediaan Infrastruktur Pembangunan

Tujuan secara normatif merupakan bentuk penjabaran misi serta didasarkan pada isu-isu dan analisis strategis yang ada. Tujuan adalah sesuatu yang akan dicapai dalam jangka waktu satu sampai lima tahun. Berdasarkan visi dan misi serta analisis isu strategis ditetapkan tujuan sebagai berikut:

1. Misi Kesatu: Meningkatkan kesejahteraan rakyat melalui peningkatan pendapatan per kapita.

   Misi Kedua: Mewujudkan kesejahteraan yang mendukung peningkatan kualitas pelayanan dasar sektor publik dari pendidikan dan kesehatan.

   Misi Kesembilan: Menciptakan masyarakat dengan gaya hidup yang religius dan memiliki jiwa serta tubuh yang sehat.

   Ketiga misi diatas akan diwujudkan dengan tujuan:

   a) Mewujudkan Sumber Daya Manusia dan Kesejahteraan Masyarakat yang Berdaya Saing
2. Misi ketiga: Mengurangi dampak negatif pembangunan ekonomi seperti kemiskinan, pengangguran, ketimpangan distribusi pendapatan antar golongan dan antar daerah serta masalah pencemaran lingkungan.

   Misi ketujuh: Memiliki modal utama pengembangan sektor perdagangan dan jasa melalui pembangunan sistem informasi dan ketersediaan data yang berkualitas terutama didalam menghadapi era globalisasi

   Misi kedelapan: Meningkatkan peran para pengusaha melalui peningkatan jiwa kewirausahaan, wanita melalui kesetaraan gender dan wanita pengusaha didalam meningkatkan pertumbuhan dan pemerataan pembangunan ekonomi.

   Ketiga misi diatas akan diwujudkan dengan tujuan:

   a) Mewujudkan Kemandirian Ekonomi dan Pembangunan Infrastruktur Melalui Pengelolaan Lingkungan Hidup Yang Berkelanjutan
3. Misi keempat: Menciptakan aparatur pemerintah jujur, bersih, berwibawa dan berkualitas melalui dukungan fasilitas yang memadai dan penegakan supremasi hukum.

Misi kelima: Menegakkan hukum yang tidak diskriminatif dan tanpa membedakan kedudukan pelaku guna menekan tindakan kejahatan dan aksi illegal.

Misi keenam: Menjalin kerjasama yang baik antar dinas, antar pemerintah daerah dan antar pemerintah, dewan dan masyarakat guna mencapai masyarakat yang adil, makmur, aman dan damai.

Misi kesepuluh: Menciptakan keharmonisan hidup melalui masyarakat taat hukum yang memiliki komitmen dan integritas tinggi terhadap pembangunan.

Keempat misi diatas akan diwujudkan dengan tujuan:

a) Meningkatkan Tata Kelola Pemerintahan dan Pelayanan Publik Yang Baik Menuju Tercapainya *Good Governance*.

Sasaran ditetapkan sebagai bentuk penjabaran tujuan dan merupakan pencapaian tujuan yang ingin dicapai, yaitu:

a. Tujuan pada misi kesatu, kedua dan sembilan: Mewujudkan Sumber Daya Manusia dan Kesejahteraan Masyarakat yang Berdaya Saing, akan diwujudkan dengan sasaran sebagai berikut:
   1) Meningkatnya Kualitas Kesempatan Kerja
   2) Meningkatnya Pemerataan Kesejahteraan Masyarakat
   3) Meningkatnya Derajat Kesehatan Masyarakat
   4) Meningkatnya Kualitas dan Daya Saing Pendidikan Masyarakat
   5) Meningkatnya keterlibatan dan Partisipasi Perempuan Dalam Pembangunan
b. Tujuan pada misi ketiga, ketujuh dan kedelapan: Mewujudkan Kemandirian Ekonomi dan Pembangunan Infrastruktur Melalui Pengelolaan Lingkungan Hidup Yang Berkelanjutan, akan diwujudkan dengan sasaran sebagai berikut:
   1) Meningkatnya produktivitas sektor perekonomian unggulan daerah
   2) Meningkatnya Pertumbuhan Investasi Daerah
   3) Meningkatnya kuantitas dan kualitas infrastruktur dasar
   4) Meningkatkan kualitas lingkungan hidup
c. Tujuan pada misi keempat, kelima, keenam dan kesepuluh:

Meningkatkan Tata Kelola Pemerintahan dan Pelayanan Publik Yang Baik Menuju Tercapainya *Good Governance*, akan diwujudkan dengan sasaran sebagai berikut:

1) Meningkatnya Akuntabilitas Kinerja Pemerintah Daerah
2) Meningkatnya Kualitas Pengelolaan Keuangan Daerah
3) Meningkatnya Kualitas Pelayanan Publik Berbasis Teknologi Informasi

Tujuan dan sasaran pembangunan dirumuskan untuk memberikan arah terhadap program pembangunan daerah serta dalam rangka memberikan kepastian operasionalisasi dan keterkaitan antara misi dengan program pembangunan sehingga memberikan gambaran yang jelas tentang ukuran-ukuran terlaksananya misi dan tercapainya visi. Tujuan dan sasaran pembangunan menunjukkan tingkat prioritas dalam perencanaan pembangunan jangka menengah yang selanjutnya akan menjadi dasar dalam mengukur kinerja pembangunan secara keseluruhan. Secara lebih rinci keterkaitan Visi, Misi dan Sasaran dalam RPD Kota Pangkal Pinang Tahun 2024-2025 yang digunakan sebagai dasar perumusan isu strategis serta prioritas pembangunan pada Perubahan RKPD Kota Pangkal Pinang Tahun 2024 dapat dilihat pada tabel berikut.

Tabel IV.1
Keterkaitan Visi, Misi, Tujuan, Sasaran dan Indikator P-RKPD Kota Pangkal Pinang Tahun 2025

VISI: MENINGKATKAN KESEJAHTERAAN RAKYAT MELALUI PEMBANGUNAN YANG BERBASIS PERDAGANGAN DAN JASA DENGAN DUKUNGAN INDUSTRI UNGGULAN
Misi 4: Menciptakan aparatur pemerintah jujur, bersih, berwibawa dan berkualitas melalui dukungan fasilitas yang memadai dan penegakan supremasi hukum. Misi 5: Menegakkan hukum yang tidak diskriminatif dan tanpa membedakan kedudukan pelaku guna menekan tindakan kejahatan dan aksi illegal. Misi 6: Menjalin kerjasama yang baik antar dinas, antar pemerintah daerah dan antar pemerintah, dewan dan masyarakat guna mencapai masyarakat yang adil, makmur, aman dan damai. Misi 10: Menciptakan keharmonisan hidup melalui masyarakat taat hukum yang memiliki komitmen dan integritas tinggi terhadap pembangunan.

Tujuan/ Sasaran	Indikator Kinerja	Satuan	Realisasi 2024	Target 2025		Kondisi Akhir RPD
				Sebelum Perubahan	Setelah Perubahan	
TUJUAN I: Meningkatkan Tata Kelola Pemerintahan dan Pelayanan Publik Yang Baik Menuju Tercapainya Good Governance	Indeks Reformasi Birokrasi	Indeks	75,98	69,36	70,50	71
SASARAN 1: Meningkatnya Akuntabilitas Kinerja Pemerintah Daerah	Nilai SAKIP	angka	64,22	64,25	64,75	65
SASARAN 2: Meningkatnya Kualitas Pengelolaan Keuangan Daerah	Indeks Pengelolaan Keuangan Daerah	indeks	77,75 (realisasi 2023 yang di hitung di 2024)	81,30	81,30	81,35
SASARAN 3: Meningkatnya Kualitas Pelayanan Publik Berbasis Teknologi Informasi	Indeks Kepuasaan Masyarakat	indeks	88,16	85	89	89,5

Misi Kesatu: Meningkatkan kesejahteraan rakyat melalui peningkatan pendapatan per kapita.
Misi Kedua: Mewujudkan kesejahteraan yang mendukung peningkatan kualitas pelayanan dasar sektor publik dari pendidikan dan kesehatan.
Misi Kesembilan: Menciptakan masyarakat dengan gaya hidup yang religius dan memiliki jiwa serta tubuh yang sehat.

Tujuan/ Sasaran	Indikator Kinerja	Satuan	Realisasi 2024	Target 2025		Kondisi Akhir RPD
				Sebelum Perubahan	Setelah Perubahan	
TUJUAN II: Mewujudkan Sumber Daya Manusia dan Kesejahteraan Masyarakat yang Berdaya Saing	Tingkat Kemiskinan	Persen	4,04	4,20	4,02	4,15
	Indeks Pembangunan Manusia	Indeks	80,90	80.31	81,2	80,72
SASARAN 4: Meningkatnya Kualitas Kesempatan Kerja	Tingkat Pengangguran Terbuka	Indeks	5,98	5,36	5,80	5
SASARAN 5: Meningkatnya Pemerataan Kesejahteraan Masyarakat	Gini Ratio	Indeks	0,292	0,235	0,285	0,223
SASARAN 6: Meningkatnya Derajat Kesehatan Masyarakat	Indeks Kesehatan	Indeks	0,830	0,835	0,835	0,838
SASARAN 7: Meningkatnya Kualitas dan Daya Saing Pendidikan Masyarakat	Indeks Pendidikan	Indeks	0,725	0,712	0,733	0,714
SASARAN 8: Meningkatnya keterlibatan dan Partisipasi Perempuan Dalam Pembangunan	Indeks Pembangunan Gender	Indeks	93,82	96,68	94,32	93,79

Misi 3: Mengurangi dampak negatif pembangunan ekonomi seperti kemiskinan, pengangguran, ketimpangan distribusi pendapatan antar golongan dan antar daerah serta masalah pencemaran lingkungan.
Misi 7: Memiliki modal utama pengembangan sektor perdagangan dan jasa melalui pembangunan sistem informasi dan ketersediaan data yang berkualitas terutama didalam menghadapi era globalisasi
Misi 8: Meningkatkan peran para pengusaha melalui peningkatan jiwa kewirausahaan, wanita melalui kesetaraan gender dan wanita pengusaha didalam meningkatkan pertumbuhan dan pemerataan pembangunan ekonomi.

Tujuan/ Sasaran	Indikator Kinerja	Satuan	Realisasi 2024	Target 2025		Kondisi Akhir RPD
				Sebelum Perubahan	Setelah Perubahan	
TUJUAN III: Mewujudkan Kemandirian Ekonomi dan Pembangunan Infrastruktur Melalui Pengelolaan Lingkungan Hidup Yang Berkelanjutan	Laju Pertumbuhan Ekonomi	Persen	-2,30	5,25	1,20	5,50
	Emisi Gas Rumah Kaca	$GgCO_2$	Proses penghitungan	595	595	590
SASARAN 9: Meningkatnya produktivitas sektor perekonomian unggulan daerah	LPE Kategori Perdagangan Besar dan Eceran, Reparasi Mobil dan sepeda Motor	persen	1,13	4,9	1,50	4,95
	LPE Kategori Industri pengolahan	persen	-30,27	6	1,5	6,50
	Kontribusi Sub Sektor Ekonomi Kreatif Terhadap PDRB	Persen	18,821	20,52	20,50	21,77
SASARAN 10: Meningkatnya Pertumbuhan Investasi Daerah	Realisasi investasi	Rp. Milyar	4.943 M	550 M	3,425 T	550 M
SASARAN 11: Meningkatnya kuantitas dan kualitas infrastruktur dasar	Indeks Infrastruktur	Indeks	94,27	91,31	94,5	92,56
	Akses Rumah layak huni	persen	96,64	97,54	97,54	98,10
SASARAN 12: Meningkatkan kualitas lingkungan hidup	Indeks Kualitas Lingkungan Hidup	Angka	65,26	61,08	69,63	61,18

Kota Pangkal Pinang merupakan salah satu kota yang menyusun RPD untuk tahun 2024-2026. Penentuan tujuan dan sasaran pada penyusunan Rencana Pembangunan Daerah Kota Pangkal Pinang tahun 2024-2026 didasarkan pada visi misi RPJPD Kota Pangkal Pinang tahun 2007-2026, analisa sasaran pokok dan arah kebijakan RPJPD tahun keempat serta isu strategis yang aktual.

Selain itu, ada beberapa hal yang perlu diperhatikan dalam penyusunan Rancangan Perubahan RKPD Tahun 2025 antara lain:

1. Penyesuaian terhadap arah kebijakan daerah dengan Visi, Misi, dan program kepala daerah dan wakil kepala daerah terpilih, serta program Asta Cita ke dalam perubahan RKPD Tahun 2025 dan perubahan APBD TA 2025
2. Penyesuaian arah kebijakan pembangunan daerah dengan tema atau isu pembangunan yang menjadi prioritas nasional antara lain:
   a. Penguatan sumber daya manusia, pendidikan, dan kesehatan;
   b. Program Makan Bergizi Gratis;
   c. Pencegahan stunting dan kemiskinan;
   d. Pengendalian Inflasi di daerah;
   e. Peningkatan pertumbuhan perekonomian daerah;
   f. Dukungan swasembada pangan; dan
   g. Pengembangan industri kerajinan dan memfasilitasi dalam mempromosikan dan memasarkan hasil industri kerajinan Usaha Mikro, Kecil, dan Menengah (UMKM)
3. Bagi daerah yang hasil Pilkada Serentak Tahun 2024 dimenangkan oleh kotak kosong, Penjabat Kepala Daerah mengambil langkah-langkah percepatan Perubahan RKPD Tahun 2025, selanjutnya bersama DPRD melakukan percepatan Perubahan APBD TA 2025 untuk menyinergikan Asta Cita ke dalam Perubahan RKPD Tahun 2025 dan Perubahan TA 2025

Berdasarkan RKPD Kota Pangkal Pinang Tahun 2025, dapat dijabarkan mengenai arah kebijakan umum pembangunan Kota Pangkal Pinang melalui tema pembangunan Tahun 2025 yaitu "**PEMERATAAN KESEJAHTERAAN DAN DAYA SAING SUMBER DAYA MANUSIA (SDM)**", dengan sasaran makro pembangunan Kota Pangkal Pinang tahun 2025, sebagaimana terdapat pada tabel dibawah ini.

Tabel IV.2
Perubahan Sasaran Makro Pembangunan Kota Pangkal Pinang Tahun 2025

No.	Indikator	Capaian Tahun 2024	RKPD 2025	Perubahan RKPD 2025
1.	Pertumbuhan Ekonomi (%)	-2,30	5,25	1,20
2.	Tingkat Pengangguran Terbuka (%)	5,98	5,36	5,80
3.	Tingkat Kemiskinan (%)	4,04	4,20	4,02
4.	Indeks Pembangunan Manusia	80,90	80,31	81,2
5.	Ratio Gini	0,292	0,235	0,285

Tabel IV.3
Sasaran Makro Pembangunan Pusat, Provinsi Kepulauan Bangka Belitung dan Kota Pangkal Pinang Tahun 2025

No.	Indikator	Target		
		Nasional	Provinsi	Kota
1.	Pertumbuhan Ekonomi (%)	5,3 – 5,6	4,46	1,2
2.	Tingkat Pengangguran Terbuka (%)	4,5 – 5	4,26	5,80
3.	Tingkat Kemiskinan (%)	7,8	4,10	4,02
4.	Indeks Pembangunan Manusia	-	79,41	81,2
5.	Ratio Gini	0,379 – 0,382	0,224	0,285

4.2 Prioritas Pembangunan Kota Pangkal Pinang Tahun 2025

Pembangunan daerah tahun 2025 merupakan tahun ke-2 dari pelaksanaan RPD Kota Pangkal Pinang dengan tema yang sudah disesuaikan dengan kondisi yaitu **"Pemerataan Kesejahteraan dan Daya Saing Sumber Daya Manusia".** Keterkaitan dan persandingan antara tema pembangunan nasional, tema pembangunan provinsi dengan tema pembangunan Kota Pangkal Pinang sebagai berikut:

Tabel IV.4
Keselarasan Tema Pembangunan Kota Pangkal Pinang dengan Tema Pembangunan Nasional dan Provinsi Kepulauan Bangka Belitung Tahun 2025

TEMA PEMBANGUNAN NASIONAL	TEMA PEMBANGUNAN KOTA	TEMA PEMBANGUNAN PROVINSI
"Akselerasi Pertumbuhan Ekonomi yang Inklusif dan Berkelanjutan"	"Pemerataan Kesejahteraan dan Daya Saing Sumber Daya Manusia"	"Penguatan transformasi ekonomi yang inklusif dan berkelanjutan dalam meningkatkan daya saing daerah"

Dari persandingan tersebut terlihat bahwa tema pembangunan Kota Pangkal Pinang mendukung dan selaras dengan tema pembangunan nasional dan tema pembangunan Provinsi Kepulauan Bangka Belitung. Perubahan Rencana Kerja Pemerintah Daerah (RKPD) Kota Pangkal Pinang Tahun 2025 disusun dengan memperhatikan sasaran/arah kebijakan serta target kinerja pada dokumen RPD Kota Pangkal Pinang Tahun 2024-2026 serta mendukung tema dan isu Pembangunan yang menjadi Prioritas Nasional. Prioritas pembangunan daerah berisi program-program unggulan yang paling tinggi korelasinya (*leading indicators*) bagi tercapainya target sasaran pembangunan daerah pada Perubahan RKPD Tahun 2025 dengan tetap mengacu pada tema dan isu pembangunan yang menjadi Prioritas Nasional serta arah kebijakan Rencana Pembangunan Daerah (RPD) Kota Pangkal Pinang Tahun 2024-2026.

Tabel IV.5
Prioritas Pembangunan Perubahan RKPD Tahun 2025

NO	PRIORITAS RKPD 2025	PRIORITAS PERUBAHAN RKPD 2025
1	Akselerasi reformasi birokrasi dan demokrasi daerah	Akselerasi reformasi birokrasi dan demokrasi daerah
2	Peningkatan kompetensi dan keterampilan angkatan kerja sesuai kebutuhan pasar kerja	Peningkatan kompetensi dan keterampilan angkatan kerja sesuai kebutuhan pasar kerja
3	Percepatan penanganan kemiskinan ekstrim	Percepatan penanganan kemiskinan ekstrim
4	Peningkatan kualitas ekonomi kerakyatan	Peningkatan kualitas ekonomi kerakyatan
5	Peningkatan kualitas tata ruang wilayah berbasis lingkungan	Peningkatan kualitas tata ruang wilayah berbasis lingkungan
6	Peningkatan akses pelayanan pendidikan dan kesehatan serta daya saing masyarakat	Peningkatan akses pelayanan pendidikan dan kesehatan serta daya saing masyarakat
7	Peningkatan kualitas pembangunan gender	Peningkatan kualitas pembangunan gender

Adapun prioritas pembangunan utama Perubahan RKPD Kota Pangkal Pinang tahun 2025 adalah :

1. Akselerasi reformasi birokrasi dan demokrasi daerah

   Dengan fokus pembangunan 1) Peningkatan konsistensi perencanaan pembangunan dan implementasi inovasi daerah; 2)Penguatan sistem pengawasan dan pengendalian internal penyelenggaraan pemerintahan; 3) Peningkatan transparansi pengadaan barang dan jasa dan terkendalinya inflasi daerah; 4) Peningkatan tata laksana dan kinerja pemerintah daerah; 5) Optimalisasi pengelola keuangan dan pendapatan daerah; 6) Optimalisasi

penataan dan pengembangan ASN; 7) Peningkatan akses data dan informasi, pelayanan publik yang cepat, efektif dan efisien berbasis teknologi informasi bagi masyarakat; 8) Pembinaan politik daerah guna kesuksesan pelaksanaan demokrasi;

2. Peningkatan kompetensi dan keterampilan angkatan kerja sesuai kebutuhan pasar kerja

   Dengan fokus pembangunan pada arah kebijakan peningkatan keterampilan dan keahlian angkatan kerja, khususnya dalam teknologi, informasi dan komunikasi;

3. Percepatan penanganan kemiskinan ekstrim

   Dengan fokus pembangunan 1) peningkatan keberdayaan masyarakat, perlindungan dan rehabilitasi sosial; 2) Peningkatan pemberdayaan petani dan nelayan; dan 3) Perbaikan dan pemerataan pangan dan gizi masyarakat;

4. Peningkatan akses pelayanan pendidikan dan kesejahteraan serta daya saing masyarakat

   Dengan fokus pembangunan 1) Peningkatan akses dan kualitas pelayanan fasilitas Kesehatan; 2) Pemerataan kualitas layanan pendidikan daerah; dan 3) Peningkatan kapasitas daya saing keolahragaan

5. Peningkatan kualitas pembangunan gender

   Dengan fokus pembangunan pada peningkatan perlindungan, kesetaraan dan partisipasi perempuan dalam pembangunan

6. Peningkatan kualitas ekonomi kerakyatan

   Dengan fokus pembangunan 1) Terkendalinya harga barang dan tertatanya infrastruktur pusat perdagangan; 2) Meningkatkan pemberdayaan dan kapasitas UMKM; 3) Optimalisasi peningkatan daya tarik investasi daerah; 4) Peningkatan kualitas dan kuantitatif SDM ekonomi kreatif; dan 5) Optimalisasi peningkatan daya tarik investasi daerah

7. Peningkatan kualitas tata ruang wilayah berbasis lingkungan

   Dengan fokus pembangunan 1) Meningkatkan pemerataan penyediaan infrastruktur dasar dan ketaatan pada tata ruang; 2) Optimalisasi penataan kawasan kumuh perkotaan; dan 3) Peningkatan kualitas perlindungan dan pengelolaan lingkungan hidup.

Prioritas yang telah disusun pada implementasinya dijabarkan dalam bentuk program, kegiatan dan sub kegiatan yang akan dilaksanakan oleh perangkat daerah, program/kegiatan/subkegiatan tersebut menjadi bagian dari tahun kedua pelaksanaan RPD Kota Pangkal Pinang periode 2024-2026. Secara lebih lengkap sinkronisasi prioritas arah kebijakan Kota Pangkal Pinang dengan Prioritas Nasional dapat dilihat pada tabel berikut:

Tabel IV.6
Keselarasan Prioritas Nasional dengan Program Pembangunan Daerah

PRIORITAS NASIONAL	PRIORITAS DAERAH	ARAH KEBIJAKAN	PROGRAM	PAGU INDIKATIF	PERANGKAT DAERAH
Penguatan Sumber Daya Manusia, Pendidikan Dan Kesehatan	Peningkatan Akses Pelayanan Pendidikan Dan Kesehatan Serta Daya Saing Masyarakat	Peningkatan Akses Dan Kualitas Pelayanan Fasilitas Kesehatan	Program Pemenuhan Upaya Kesehatan Perorangan Dan Upaya Kesehatan Masyarakat	86.940.042.780	Dinas Kesehatan
			Program Peningkatan Kapasitas Sumber Daya Manusia Kesehatan	524.458.500	Dinas Kesehatan
			Program Sediaan Farmasi, Alat Kesehatan Dan Makanan Minuman	385.919.000	Dinas Kesehatan
			Program Pemberdayaan Masyarakat Bidang Kesehatan	161.635.000	Dinas Kesehatan
		Pemerataan Kualitas Layanan Pendidikan Daerah	Program Pengelolaan Pendidikan	69.586.280.270	Dinas Pendidikan Dan Kebudayaan
			Program Pengendalian Perizinan Pendidikan	33.361.700	Dinas Pendidikan Dan Kebudayaan
			Program Pendidik Dan Tenaga Kependidikan	74.600.000	Dinas Pendidikan Dan Kebudayaan
			Program Pengembangan Kurikulum	130.000.000	Dinas Pendidikan Dan Kebudayaan
			Program Pengembangan Kebudayaan	712.723.796	Dinas Pendidikan Dan Kebudayaan
			Program Pembinaan Sejarah	77.436.696	Dinas Pendidikan Dan Kebudayaan
			Program Pelestarian Dan Pengelolaan Cagar Budaya	181.063.242	Dinas Pendidikan Dan Kebudayaan
			Sub Total	158.807.520.984	
Program Makan Bergizi Gratis (Mbg)	Peningkatan Akses Pelayanan Pendidikan Dan	Peningkatan Akses Dan Kualitas	Program Sediaan Farmasi, Alat Kesehatan Dan Makanan Minuman	385.919.000	Dinas Kesehatan

PRIORITAS NASIONAL	PRIORITAS DAERAH	ARAH KEBIJAKAN	PROGRAM	PAGU INDIKATIF	PERANGKAT DAERAH
	Kesehatan Serta Daya Saing Masyarakat	Pelayanan Fasilitas Kesehatan			
			Program Pemberdayaan Masyarakat Bidang Kesehatan	161.635.000	Dinas Kesehatan
			Program Pemenuhan Upaya Kesehatan Perorangan Dan Upaya Kesehatan Masyarakat	86.940.042.780	Dinas Kesehatan
	Percepatan Penanganan Kemiskinan Ekstrim	Peningkatan Pemberdayaan Petani Dan Nelayan	Program Pengelolaan Perikanan Tangkap	244.371.520	Dinas Kelautan Dan Perikanan
			Program Pengelolaan Perikanan Budidaya	849.602.064	Dinas Kelautan Dan Perikanan
			Program Pengolahan Dan Pemasaran Hasil Perikanan	76.300.000	Dinas Kelautan Dan Perikanan
			Program Penyuluhan Pertanian	281.856.784	Dinas Pangan Dan Pertanian
			Program Penyediaan Dan Pengembangan Sarana Pertanian	186.675.176	Dinas Pangan Dan Pertanian
			Program Penyediaan Dan Pengembangan Prasarana Pertanian	272.108.968	Dinas Pangan Dan Pertanian
			Program Pengendalian Dan Penanggulangan Bencana Pertanian	4.995.000	Dinas Pangan Dan Pertanian
			Sub Total	89.403.506.292	
Pencegahan Stunting Dan Kemiskinan Ekstrim	Percepatan Penanganan Kemiskinan Ekstrim	Peningkatan Pemberdayaan Petani Dan Nelayan	Program Pengelolaan Perikanan Tangkap	244.371.520	Dinas Kelautan Dan Perikanan
			Program Pengelolaan Perikanan Budidaya	849.602.064	Dinas Kelautan Dan Perikanan
			Program Pengolahan Dan Pemasaran Hasil Perikanan	65.881.588	Dinas Kelautan Dan Perikanan
			Penanganan Kerawanan Pangan	21.271.696	Dinas Pangan Dan Pertanian

PRIORITAS NASIONAL	PRIORITAS DAERAH	ARAH KEBIJAKAN	PROGRAM	PAGU INDIKATIF	PERANGKAT DAERAH
		Peningkatan Keberdayaan Masyarakat, Perlindungan Dan Rehabilitasi Sosial	Program Pemberdayaan Sosial	1.086.782.032	Dinas Sosial
			Program Rehabilitasi Sosial	297.375.088	Dinas Sosial
			Program Perlindungan Dan Jaminan Sosial	30.000.000	Dinas Sosial
	Peningkatan Akses Pelayanan Pendidikan Dan Kesehatan Serta Daya Saing Masyarakat	Peningkatan Akses Dan Kualitas Pelayanan Fasilitas Kesehatan	Program Pemenuhan Upaya Kesehatan Perorangan Dan Upaya Kesehatan Masyarakat	86.940.042.780	Dinas Kesehatan
			Program Pemberdayaan Masyarakat Bidang Kesehatan	161.635.000	Dinas Kesehatan
		Pemerataan Kualitas Layanan Pendidikan Daerah	Program Pengelolaan Pendidikan	69.586.280.270	Dinas Pendidikan Dan Kebudayaan
	Peningkatan Kualitas Tata Ruang Wilayah Berbasis Lingkungan	Meningkatkan Pemerataan Penyediaan Infrastruktur Dasar Dan Ketaatan Pada Tata Ruang	Program Pengelolaan Dan Pengembangan Sistem Penyediaan Air Minum	11.197.534.950	Dinas Pupr
			Program Pengembangan Perumahan	1.227.180.400	Dinas Perumahan Dan Kawasan Permukiman
			Program Perumahan Dan Kawasan Permukiman Kumuh	494.559.103	Dinas Perumahan Dan Kawasan Permukiman
			Program Peningkatan Prasarana, Sarana Dan Utilitas Umum (Psu)	463.091.620	Dinas Perumahan Dan Kawasan Permukiman

PRIORITAS NASIONAL	PRIORITAS DAERAH	ARAH KEBIJAKAN	PROGRAM	PAGU INDIKATIF	PERANGKAT DAERAH
	Peningkatan Kualitas Ekonomi Kerakyatan	Meningkatkan Pemberdayaan Dan Kapasitas Umkm	Program Pemberdayaan Usaha Menengah, Usaha Kecil, Dan Usaha Mikro (Umkm)	42.014.000	Dinas Koperasi, Umkm Dan Perdagangan
			Program Pengembangan Umkm	42.000.000	Dinas Koperasi, Umkm Dan Perdagangan
			Program Stabilisasi Harga Barang Kebutuhan Pokok Dan Barang Penting	225.990.088	Dinas Koperasi, Umkm Dan Perdagangan
	Peningkatan Kompetensi Dan Keterampilan Angkatan Kerja Sesuai Kebutuhan Pasar Kerja	Peningkatan Keterampilan Dan Keahlian Angkatan Kerja, Khususnya Dalam Teknologi, Informasi Dan Komunikasi	Program Pelatihan Kerja Dan Produktivitas Tenaga Kerja	275.160.000	Dinas Tenaga Kerja
			Program Penempatan Tenaga Kerja	239.405.624	Dinas Tenaga Kerja
			Program Hubungan Industrial	136.911.696	Dinas Tenaga Kerja
	Peningkatan Kualitas Pembangunan Gender	Meningkatkan Perlindungan, Kesetaraan, Dan Partisipasi Perempuan Dalam Pembangunan	Program Pemberdayaan Dan Peningkatan Keluarga Sejahtera (Ks)	1.418.830.000	Dinas Pemberdayaan Perempuan Dan Perlindungan Anak Dan Kb
			Program Pembinaan Keluarga Berencana (Kb)	1.479.541.000	Dinas Pemberdayaan Perempuan Dan Perlindungan Anak Dan Kb
			Sub Total	176.525.460.519	

PRIORITAS NASIONAL	PRIORITAS DAERAH	ARAH KEBIJAKAN	PROGRAM	PAGU INDIKATIF	PERANGKAT DAERAH
Pengendalian Inflasi Di Daerah	Akselerasi Reformasi Birokrasi Dan Demokrasi Daerah	Peningkatan Transparansi Pengadaan Barang Dan Jasa Dan Terkendalinya Inflasi Daerah	Program Perekonomian Dan Pembangunan	2.678.508.072	Sekretariat Daerah
	Percepatan Penanganan Kemiskinan Ekstrim	Perbaikan Dan Pemerataan Pangan Dan Gizi Masyarakat	Program Peningkatan Diversifikasi Dan Ketahanan Pangan Masyarakat	67.614.392	Dinas Pangan Dan Pertanian
			Program Penanganan Kerawanan Pangan	21.271.696	Dinas Pangan Dan Pertanian
			Program Pengawasan Keamanan Pangan	25.954.156	Dinas Pangan Dan Pertanian
			Program Penyuluhan Pertanian *Budidaya (Demplot) Cabai Merah	281.856.784	Dinas Pangan Dan Pertanian
			Program Pengendalian Dan Penanggulangan Bencana Pertanian	4.995.000	Dinas Pangan Dan Pertanian
			Pengendalian Kesehatan Hewan Dan Kesehatan Masyarakat Veteriner	193.130.176	Dinas Pangan Dan Pertanian
	Peningkatan Kualitas Ekonomi Kerakyatan	Program Stabilisasi Harga Barang Kebutuhan Pokok Dan Barang Penting	Program Stabilisasi Harga Barang Kebutuhan Pokok Dan Barang Penting	225.990.088	Dinas Perindustrian, Perdagangan, Koperasi Dan Umkm
			Program Pengelolaan Perikanan Tangkap	244.371.520	Dinas Kelautan Dan Perikanan
			Program Pengelolaan Perikanan Budidaya	849.602.064	Dinas Kelautan Dan Perikanan
			Sub Total	4.593.293.948	

PRIORITAS NASIONAL	PRIORITAS DAERAH	ARAH KEBIJAKAN	PROGRAM	PAGU INDIKATIF	PERANGKAT DAERAH
Peningkatan Pertumbuhan Perekonomian Daerah	Peningkatan Kualitas Ekonomi Kerakyatan	Terkendalinya Harga Barang Dan Tertatanya Infrastruktur Pusat Perdagangan	Program Peningkatan Sarana Distribusi Perdagangan	1.099.291.904	Dinas Koperasi, Umkm Dan Perdagangan
			Program Stabilisasi Harga Barang Kebutuhan Pokok Dan Barang Penting	225.990.088	Dinas Koperasi, Umkm Dan Perdagangan
			Program Perizinan Dan Pendaftaran Perusahaan	-	Dinas Koperasi, Umkm Dan Perdagangan
			Program Pemberdayaan Usaha Menengah, Usaha Kecil Dan Usaha Mikro (Umkm)	42.014.000	Dinas Koperasi, Umkm Dan Perdagangan
			Program Pengembangan Umkm	42.000.000	Dinas Koperasi, Umkm Dan Perdagangan
			Program Pemberdayaan Dan Perlindungan Koperasi	170.994.328	Dinas Koperasi, Umkm Dan Perdagangan
			Program Standarisasi Dan Perlindungan Konsumen	333.099.268	Dinas Koperasi, Umkm Dan Perdagangan
		Optimalisasi Peningkatan Daya Tarik Investasi Daerah	Program Pengembangan Iklim Penanaman Modal	21.271.696	Dinas Pmptsp
			Program Promosi Penanaman Modal	187.108.928	Dinas Pmptsp
			Program Pelayanan Penanaman Modal	214.478.480	Dinas Pmptsp
			Program Pengendalian Pelaksanaan Penanaman Modal	129.230.000	Dinas Pmptsp

PRIORITAS NASIONAL	PRIORITAS DAERAH	ARAH KEBIJAKAN	PROGRAM	PAGU INDIKATIF	PERANGKAT DAERAH
			Program Pengelolaan Data Dan Sistem Informasi Penanaman Modal	127.415.088	Dinas Pmptsp
			Program Peningkatan Daya Tarik Destinasi Pariwisata	810.224.024	Dinas Pariwisata
			Program Pemasaran Pariwisata	488.025.944	Dinas Pariwisata
			Sub Total	3.891.143.748	
Dukungan Swasembada Pangan	Percepatan Penanganan Kemiskinan	Peningkatan Pemberdayaan Petani Dan Nelayan	Program Pengelolaan Perikanan Tangkap	244.371.520	Dinas Kelautan Dan Perikanan
			Program Pengelolaan Perikanan Budidaya	849.602.064	Dinas Kelautan Dan Perikanan
			Program Pengelolaan Dan Pemasaran Hasil Perikanan	76.300.000	Dinas Kelautan Dan Perikanan
			Program Penyuluhan Pertanian	281.856.784	Dinas Pangan Dan Pertanian
			Program Penyediaan Dan Pengembangan Sarana Pertanian	186.675.176	Dinas Pangan Dan Pertanian
			Program Penyediaan Dan Pengembangan Prasarana Pertanian	272.108.968	Dinas Pangan Dan Pertanian
			Program Pengendalian Dan Penanggulangan Bencana Pertanian	4.995.000	Dinas Pangan Dan Pertanian
			Program Pengendalian Kesehatan Hewan Dan Kesehatan Masyarakat Veteriner	193.130.176	Dinas Pangan Dan Pertanian
		Perbaikan Dan Pemerataan Pangan Dan Gizi Masyarakat	Program Penanganan Kerawanan Pangan	21.271.696	Dinas Pangan Dan Pertanian
			Program Peningkatan Diversifikasi Dan Ketahanan Pangan Masyarakat	67.614.392	Dinas Pangan Dan Pertanian
			Program Pengawasan Keamanan Pangan	25.954.156	Dinas Pangan Dan Pertanian

PRIORITAS NASIONAL	PRIORITAS DAERAH	ARAH KEBIJAKAN	PROGRAM	PAGU INDIKATIF	PERANGKAT DAERAH
			Sub Total	2.223.879.932	
Pengembangan Industri Kerajinan Dan Memfasilitasi Dalam Mempromosikan Dan Memasarkan Hasil Industri Kerajinan Usaha Mikro, Kecil, Dan Menengah (Umkm)	Peningkatan Kualitas Ekonomi Kerakyatan	Peningkatan Kualitas Ekonomi Kerakyatan	Program Pemberdayaan Usaha Menengah, Usaha Kecil Dan Usaha Mikro (Umkm)	42.014.000	Dinas Koperasi, Umkm Dan Perdagangan
			Program Pengembangan Umkm	42.000.000	Dinas Koperasi, Umkm Dan Perdagangan
			Program Pemberdayaan Dan Perlindungan Koperasi	170.994.328	Dinas Koperasi, Umkm Dan Perdagangan
			Program Standarisasi Dan Perlindungan Konsumen	333.099.268	Dinas Koperasi, Umkm Dan Perdagangan
			Program Peningkatan Sarana Distribusi Perdagangan	1.099.291.904	Dinas Koperasi, Umkm Dan Perdagangan
		Peningkatan Kualitas Dan Kuantitatif Sdm Ekonomi Kreatif	Program Pengembangan Ekonomi Kreatif Melalui Pemanfaatan Dan Perlindungan Hak Kekayaan Intelektual	810.224.024	Dinas Pariwisata
			Program Pengembangan Sumber Daya Pariwisata Dan Ekonomi Kreatif	500.411.792	Dinas Pariwisata
			Sub Total	2.998.035.316	

Perubahan Rencana Kerja Pemerintah Daerah (RKPD) Kota Pangkal Pinang Tahun 2025 disusun sebagai respon terhadap dinamika perkembangan pembangunan, kebijakan nasional, serta hasil evaluasi pelaksanaan RKPD tahun sebelumnya. Perubahan ini juga mempertimbangkan arahan Presiden Terpilih, khususnya dalam menyelaraskan Asta Cita dan Prioritas dengan kebutuhan dan potensi lokal Kota Pangkal Pinang. Perubahan RKPD ini menekankan pentingnya integrasi perencanaan lintas sektor dan lintas level pemerintahan yang menjadi instrumen penting dalam proses penyusunan perubahan APBD Tahun Anggaran 2025, sekaligus menjadi acuan bagi perangkat daerah dalam merumuskan rencana kerja dan kegiatan yang lebih adaptif, responsif, dan selaras dengan arah pembangunan nasional dan aspirasi masyarakat Kota Pangkal Pinang.

Tabel IV.7
Program Prioritas Perubahan RKPD Kota Pangkal Pinang Tahun 2025

P-RKPD 2025						
Tujuan Daerah	**Sasaran Daerah**	**Prioritas Daerah**	**Arah Kebijakan**	**Program**	**Pagu Indikatif**	**Perangkat Daerah**
1. Meningkatkan Tata Kelola Pemerintahan dan Pelayanan Yang Baik Menuju Tercapainya Good Governance						
	1.1 Meningkatkannya kualitas pelayanan publik berbasis IT					
		Akselerasi reformasi birokrasi dan demokrasi daerah	Pembinaan politik daerah guna kesuksesan pelaksanaan demokrasi	Program Peningkatan Peran Partai Politik dan Lembaga Pendidikan Melalui Pendidikan Politik dan Pengembangan Etika Serta Budaya Politik	26.856.841.296	Kesbangpol
			Peningkatan akses data dan informasi, pelayanan publik yang cepat, efektif dan efisien berbasis teknologi informasi bagi masyarakat	Program penguatan ideologi pancasila dan karakter kebangsaan	1.328.409.000	Kesbangpol
				Program Pembinaan Dan Pengembangan Ketahanan Ekonomi, Sosial, Dan Budaya	231.411.696	Kesbangpol
				Program Peningkatan Kewaspadaan Nasional dan Peningkatan Kualitas dan Fasilitasi Penanganan Konflik Sosial	487.586.700	Kesbangpol
				Program pemberdayaan dan pengawasan organisasi masyarakat	31.171.696	Kesbangpol
				Program Pengelolaan Aplikasi Informatika	3.543.862.356	Diskominfo
				Program Penyelenggaraan Statistik Sektoral	124.148.392	Diskominfo
				Program Pengelolaan Informasi dan Komunikasi Publik	2.116.794.116	Diskominfo
				Program Penyelenggaraan Persandian Untuk Pengamanan Informasi	101.326.696	Diskominfo

P-RKPD 2025						
Tujuan Daerah	**Sasaran Daerah**	**Prioritas Daerah**	**Arah Kebijakan**	**Program**	**Pagu Indikatif**	**Perangkat Daerah**
				Program pencegahan, penanggulangan, penyelamatan kebakaran dan penyelamatan non kebakaran	4.417.890.440	Satpol PP
				Program peningkatan ketentraman dan ketertiban umum	7.386.365.812	Satpol PP
				Program penyelenggaraan urusan pemerintah umum	679.115.000	Seluruh Kecamatan
				Program pendaftaran penduduk	453.605.000	Dinas Kependudukan dan Pencatatan Sipil
				Program pencatatan sipil	33.210.000	Dinas Kependudukan dan Pencatatan Sipil
				program pengelolaan informasi administrasi kependudukan	389.958.000	Dinas Kependudukan dan Pencatatan Sipil
				Program pengelolaan profil kependudukan	-	Dinas Kependudukan dan Pencatatan Sipil
				Program penyelenggaraan lalu lintas dan angkutan jalan (LLAJ)	6.235.516.684	Dinas Perhubungan
				Program Penyelenggaraan Pemerintahan dan Pelayanan Publik	5.043.602.778	Seluruh Kecamatan
				Program Koordinasi Ketentraman dan Ketertiban Umum	73.857.000	Seluruh Kecamatan

P-RKPD 2025						
Tujuan Daerah	**Sasaran Daerah**	**Prioritas Daerah**	**Arah Kebijakan**	**Program**	**Pagu Indikatif**	**Perangkat Daerah**
			Optimalisasi penataan dan pengembangan ASN	Program kepegawaian daerah	622.934.264	BKPSDMD
				Program pengembangan sumber daya manusia	555.235.000	BKPSDMD
	1.2 Meningkatnya akuntabilitas kinerja pemerintah daerah					
			Penguatan sistem pengawasan dan pengendalian internal penyelenggaraan pemerintahan	Program Penyelenggaraan Pengawasan	615.600.000	Inspektorat
				Program perumusan kebijakan, pendampingan dan asisten	-	Inspektorat
			Peningkatan konsistensi perencanaan pembangunan dan implementasi inovasi daerah	Program Perencanaan, Pengendalian dan Evaluasi Pembangunan Daerah	528.451.872	Bappeda
				Program Koordinasi dan Sinkronisasi Perencanaan Pembangunan Daerah	549.985.176	Bappeda
				Program Penelitian dan Pengembangan Daerah	811.445.768	Bappeda
			Peningkatan transparansi pengadaan barang dan jasa dan terkendalinya inflasi daerah	Program Perekonomian dan Pembangunan	2.678.508.072	Setdako
				Program pengelolaan barang milik daerah	746.603.744	Bakeuda
			Peningkatan tata laksana dan kinerja pemerintah daerah	Program Administrasi Umum	56.455.074.614	SETDAKO, SETWAN
				Program Dukungan Pelaksanaan Tugas dan Fungsi DPRD	27.181.004.221	setdako

P-RKPD 2025						
Tujuan Daerah	**Sasaran Daerah**	**Prioritas Daerah**	**Arah Kebijakan**	**Program**	**Pagu Indikatif**	**Perangkat Daerah**
	1.3 Meningkatnya kualitas pengelolaan keuangan daerah					
			Optimalisasi pengelola keuangan dan pendapatan daerah	Program pengelolaan pendapatan daerah	5.083.135.104	Bakeuda
				Program pengelolaan keuangan daerah	38.169.636.223	Bakeuda
2 Mewujudkan Sumber Daya Manusia dan Kesejahteraan Masyarakat yang Berdaya Saing						
	2.4 Meningkatnya kualitas kesempatan kerja					
		Peningkatan kompetensi dan keterampilan angkatan kerja sesuai kebutuhan pasar kerja	Peningkatan keterampilan dan keahlian angkatan kerja, khususnya dalam teknologi, informasi dan komunikasi	Program pelatihan kerja dan produktivitas tenaga kerja	275.160.000	Dinas Tenaga Kerja
				Program penempatan tenaga kerja	254.920.088	Dinas Tenaga Kerja
				Program perencanaan tenaga kerja	35.710.000	Dinas Tenaga Kerja
				Program hubungan industrial	136.911.696	Dinas Tenaga Kerja
	2.5 Meningkatnya pemerataan kesejahteraan masyarakat					
		Percepatan penanganan kemiskinan ekstrim	Peningkatan keberdayaan masyarakat, perlindungan dan rehabilitasi sosial	Program Pemberdayaan Sosial	1.079.782.032	Dinas Sosial
				Program Rehabilitasi Sosial	317.646.784	Dinas Sosial
				program Perlindungan dan Jaminan Sosial	-	Dinas Sosial
				Program Penanganan Bencana	661.202.624	Dinas Sosial
				Program Penanggulangan Bencana	3.366.011.832	Badan Penanggulangan Bencana Daerah

P-RKPD 2025						
Tujuan Daerah	**Sasaran Daerah**	**Prioritas Daerah**	**Arah Kebijakan**	**Program**	**Pagu Indikatif**	**Perangkat Daerah**
			Peningkatan pemberdayaan petani dan nelayan	Program Pengelolaan Perikanan Tangkap	244.371.520	Dinas Kelautan dan Perikanan
				Program Pengelolaan Perikanan Budidaya	849.602.064	Dinas Kelautan dan Perikanan
				Program Pengolahan dan Pemasaran Hasil Perikanan	106.379.281	Dinas Kelautan dan Perikanan
				Program Penyuluhan Pertanian	281.856.784	Dinas Pangan dan Pertanian
				Program penyediaan dan Pengembangan sarana pertanian	186.675.176	Dinas Pangan dan Pertanian
				Program penyediaan dan Pengembangan prasarana pertanian	272.108.968	Dinas Pangan dan Pertanian
				Program pengendalian dan penanggulangan bencana pertanian	4.995.000	Dinas Pangan dan Pertanian
				program pengendalian kesehatan hewan dan kesehatan masyarakat veteriner	193.130.176	Dinas Pangan dan Pertanian
			Perbaikan dan pemerataan pangan dan gizi masyarakat	Program penanganan kerawanan pangan	21.271.696	Dinas Pangan dan Pertanian
				Program Peningkatan Diversifikasi dan Ketahanan Pangan Masyarakat	66.696.392	Dinas Pangan dan Pertanian
				Program pengawasan keamanan pangan	25.495.156	Dinas Pangan dan Pertanian
	2.6 Meningkatnya derajat kesehatan masyarakat					
		Peningkatan akses pelayanan pendidikan dan kesehatan serta daya saing masyarakat	Peningkatan akses dan kualitas pelayanan fasilitas kesehatan	Program Pemenuhan Upaya Kesehatan Perorangan dan Upaya Kesehatan Masyarakat	86.505.563.780	Dinas Kesehatan
				Program Peningkatan Kapasitas Sumber Daya Manusia Kesehatan	409.165.500	Dinas Kesehatan

P-RKPD 2025						
Tujuan Daerah	**Sasaran Daerah**	**Prioritas Daerah**	**Arah Kebijakan**	**Program**	**Pagu Indikatif**	**Perangkat Daerah**
				Program sediaan farmasi, alat kesehatan dan makanan minuman	385.919.000	Dinas Kesehatan
				Program pemberdayaan masyarakat bidang kesehatan	161.695.000	Dinas Kesehatan
	2.7 Meningkatnya kualitas dan daya saing pendidikan masyarakat					
			Pemerataan kualitas layanan pendidikan daerah	Program Pengelolaan Pendidikan	69.586.280.270	Dinas Pendidikan dan Kebudayaan
				Program pengendalian perizinan pendidikan	33.361.700	Dinas Pendidikan dan Kebudayaan
				Program Pendidik dan Tenaga Kependidikan	74.600.000	Dinas Pendidikan dan Kebudayaan
				Program pengembangan kurikulum	130.000.000	Dinas Pendidikan dan Kebudayaan
				Program pengembangan kebudayaan	712.723.796	Dinas Pendidikan dan Kebudayaan
				Program pembinaan sejarah	77.436.696	Dinas Pendidikan dan Kebudayaan
				Program pelestarian dan pengelolaan cagar budaya	181.063.242	Dinas Pendidikan dan Kebudayaan
				Program Pembinaan Perpustakaan	851.946.568	Dinas Perpustakaan
				Program Pengelolaan Arsip	263.007.088	Dinas Perpustakaan
				Program Perlindungan Dan Penyelamatan Arsip	20.872.000	Dinas Perpustakaan
			Peningkatan kapasitas daya saing keolahragaan	Program Pengembangan Kapasitas Daya Saing Keolahragaan	4.991.635.200	Dinas Pemuda dan Olahraga
				Program pengembangan kapasitas kepramukaan	300.000.000	Dinas Pemuda dan Olahraga
				program pengembangan kapasitas daya saing kepemudaan	449.865.088	Dinas Pemuda dan Olahraga
	2.8 Meningkatnya keterlibatan dan partisipasi perempuan dalam pembangunan					

P-RKPD 2025						
Tujuan Daerah	**Sasaran Daerah**	**Prioritas Daerah**	**Arah Kebijakan**	**Program**	**Pagu Indikatif**	**Perangkat Daerah**
		Peningkatan kualitas pembangunan gender	Meningkatkan perlindungan, kesetaraan, dan partisipasi perempuan dalam pembangunan	Program Pengarusutamaan Gender dan Pemberdayaan Perempuan	14.914.000	Dinas PPPA dan KB
				Program Perlindungan Perempuan	339.888.000	Dinas PPPA dan KB
				Program pengelolaan sistem data gender dan anak	-	Dinas PPPA dan KB
				Program pemenuhan hak anak (PHA)	29.550.000	Dinas PPPA dan KB
				Program perlindungan khusus anak	203.035.000	Dinas PPPA dan KB
				Program administrasi pemerintah daerah	25.000.000	Dinas PPPA dan KB
				Program pemberdayaan lembaga kemasyarakatan. Lembaga adat dan masyarakat hukum adat	343.536.784	Dinas PPPA dan KB
				Program pengendalian penduduk	220.314.000	Dinas PPPA dan KB
				program pembinaan keluarga berencana (KB)	1.479.541.000	Dinas PPPA dan KB
				Program pemberdayaan dan peningkatan keluarga sejahtera (KS)	1.418.830.000	Dinas PPPA dan KB
3. Mewujudkan kemandirian ekonomi dan pembangunan infrastruktur melalui pengelolaan lingkungan hidup dan berkelanjutan						
	3.9 Meningkatnya produktivitas sektor perekonomian unggulan daerah					
		Peningkatan kualitas ekonomi kerakyatan	Terkendalinya harga barang dan tertatanya infrastruktur pusat perdagangan	Program Peningkatan Sarana Distribusi Perdagangan	1.113.227.752	Dinas Koperasi, UMKM dan Perdagangan
				Program Stabilitasi Harga Barang Kebutuhan Pokok dan Barang Penting	225.990.088	Dinas Koperasi, UMKM dan Perdagangan

P-RKPD 2025						
Tujuan Daerah	**Sasaran Daerah**	**Prioritas Daerah**	**Arah Kebijakan**	**Program**	**Pagu Indikatif**	**Perangkat Daerah**
				Program perizinan dan pendaftaran perusahaan	-	Dinas Koperasi, UMKM dan Perdagangan
			Meningkatkan pemberdayaan dan kapasitas UMKM	Program Pemberdayaan Usaha Menengah, Usaha Kecil dan Usaha Mikro (UMKM)	42.014.000	Dinas Koperasi, UMKM dan Perdagangan
				Program pengembangan UMKM	42.000.000	Dinas Koperasi, UMKM dan Perdagangan
				Program pemberdayaan dan perlindungan koperasi	157.858.480	Dinas Koperasi, UMKM dan Perdagangan
				Program standarisasi dan perlindungan konsumen	333.099.268	Dinas Koperasi, UMKM dan Perdagangan
			Optimalisasi tata kelola dan nilai tambah produksi	Program pengembangan ekspor	227.000.000	Dinas Koperasi, UMKM dan Perdagangan
				Program Perencanaan dan Pembangunan Industri	3.665.216.960	Dinas Koperasi, UMKM dan Perdagangan
				Program Pengendalian Izin Usaha Industri	-	Dinas Koperasi, UMKM dan Perdagangan
			Peningkatan kualitas dan kuantitatif SDM ekonomi kreatif	Program pengembangan ekonomi kreatif melalui pemanfaatan dan perlindungan hak kekayaan intelektual	41.836.000	Dinas Pariwisata
				Program pengembangan sumberdaya pariwisata dan ekonomi kreatif	24.700.000	Dinas Pariwisata
	3.10 Meningkatnya pertumbuhan investasi daerah					

P-RKPD 2025						
Tujuan Daerah	**Sasaran Daerah**	**Prioritas Daerah**	**Arah Kebijakan**	**Program**	**Pagu Indikatif**	**Perangkat Daerah**
			Optimalisasi peningkatan daya tarik investasi daerah	Program pengembangan iklim penanaman modal	34.621.696	Dinas PMPTSP
				Program promosi penanaman modal	193.053.460	Dinas PMPTSP
				Program pelayanan penanaman modal	231.468.480	Dinas PMPTSP
				Program pengendalian pelaksanaan penanaman modal	146.235.000	Dinas PMPTSP
				Program pengelolaan data dan sistem informasi penanaman modal	127.415.088	Dinas PMPTSP
				Program peningkatan daya tarik destinasi pariwisata	810.224.024	Dinas Pariwisata
				Program Pemasaran Pariwisata	488.025.944	Dinas Pariwisata
	3.11 Meningkatnya kuantitas dan kualitas infrastruktur dasar					
		Peningkatan kualitas tata ruang wilayah berbasis lingkungan	Meningkatkan pemerataan penyediaan infrastruktur dasar dan ketaatan pada tata ruang	PROGRAM PENYELENGGARAAN PENATAAN RUANG	2.076.543.568	Dinas Pekerjaan Umum dan Penataan Ruang
				PROGRAM PENATAAN BANGUNAN GEDUNG	2.919.974.176	Dinas Pekerjaan Umum dan Penataan Ruang
				PROGRAM PENGEMBANGAN SISTEM DAN PENGELOLAAN PERSAMPAHAN REGIONAL	120.000.000	Dinas Pekerjaan Umum dan Penataan Ruang
				Program Pengelolaan dan Pengembangan Sistem Penyediaan Air Minum	11.197.534.950	Dinas Pekerjaan Umum dan Penataan Ruang
				Program pengelolaan Sumber Daya Air (SDA)	1.655.230.704	Dinas Pekerjaan Umum dan Penataan Ruang

P-RKPD 2025						
Tujuan Daerah	**Sasaran Daerah**	**Prioritas Daerah**	**Arah Kebijakan**	**Program**	**Pagu Indikatif**	**Perangkat Daerah**
				Program Pengelolaan dan Pengembangan Sistem Drainase	5.011.919.704	Dinas Pekerjaan Umum dan Penataan Ruang
				Program Pengelolaan dan Pengembangan Sistem Air Limbah	338.830.982	Dinas Pekerjaan Umum dan Penataan Ruang
				Program penyelenggaraan jalan	7.210.237.762	Dinas Pekerjaan Umum dan Penataan Ruang
				Program Penyelesaian Ganti Kerugian dan Santunan Tanah Untuk Pembangunan	741.001.872	Dinas Pekerjaan Umum dan Penataan Ruang
				Program redistribusi tanah, dan ganti kerugian program tanah kelebihan maksimum dan tanah absentee	-	Dinas Pekerjaan Umum dan Penataan Ruang
				Program pengelolaan tanah kosong	14.000.000	Dinas Pekerjaan Umum dan Penataan Ruang
				Program penyelesaian sengketa tanah garapan	22.200.000	Dinas Pekerjaan Umum dan Penataan Ruang
				Program Peningkatan Prasarana, Sarana dan Utilitas Umum	463.091.620	Dinas Perkim
				Program peningkatan pelayanan sertifikasi, kualifikasi, klasifikasi, dan registrasi bidang perumahan dan kawasan permukiman	-	Dinas Perkim
			Optimalisasi penataan kawasan kumuh perkotaan	Program Pengembangan Perumahan	1.227.180.400	Dinas Perkim
				Program Kawasan Permukiman	706.163.545	Dinas Perkim

P-RKPD 2025						
Tujuan Daerah	**Sasaran Daerah**	**Prioritas Daerah**	**Arah Kebijakan**	**Program**	**Pagu Indikatif**	**Perangkat Daerah**
				Program Perumahan dan Kawasan Permukiman Kumuh	494.588.103	Dinas Perkim
	3.12 Meningkatkan kualitas lingkungan hidup					
			Peningkatan kualitas perlindungan dan pengelolaan lingkungan hidup	Program Pengelolaan Persampahan	17.813.457.724	Dinas Lingkungan hidup
				Program perencanaan lingkungan hidup	72.050.000	Dinas Lingkungan hidup
				Program Pengendalian Pencemaran dan/atau Kerusakan Lingkungan Hidup	709.923.556	Dinas Lingkungan hidup
				Program Pengendalian Bahan Berbahaya dan Beracun (B3) dan Limbah B3	10.400.000	Dinas Lingkungan hidup
				Program pembinaan dan pengawasan terhadap izin lingkungan dan izin perlindungan dan pengelolaan lingkungan hidup (PPLH)	40.570.000	Dinas Lingkungan hidup
				Program penanganan pengaduan lingkungan hidup	21.000.000	Dinas Lingkungan hidup
				Program penghargaan lingkungan hidup untuk masyarakat	29.020.000	Dinas Lingkungan hidup
				Program Pengelolaan Keanekaragaman Hayati (Kehati)	2.737.177.955	Dinas Lingkungan hidup
				Program peningkatan pendidikan, pelatihan dan penyuluhan lingkungan hidup untuk masyarakat	-	Dinas Lingkungan hidup
				TOTAL	434.658.040.562	

Dalam rangka mewujudkan keterpaduan perencanaan pembangunan antara Pemerintah Kota Pangkal Pinang dan Pemerintah Provinsi Kepulauan Bangka Belitung, telah dilakukan proses sinkronisasi prioritas pembangunan daerah dengan prioritas pembangunan provinsi. Sinkronisasi bertujuan untuk meningkatkan efektivitas dan efisiensi pelaksanaan program serta kegiatan pembangunan yang berkelanjutan dan berdampak langsung bagi masyarakat. Proses sinkronisasi dilaksanakan dengan mengacu pada Perubahan Rancangan Rencana Kerja Pemerintah Daerah (P-RKPD) Provinsi Kepulauan Bangka Belitung Tahun 2025 serta memperhatikan arah kebijakan pembangunan nasional. Berdasarkan hasil sinkronisasi, terdapat sejumlah prioritas pembangunan Kota Pangkal Pinang yang telah sejalan dengan prioritas pembangunan Provinsi Kepulauan Bangka Belitung, antara lain: penguatan perekonomian daerah berbasis potensi unggulan, peningkatan kualitas sumber daya manusia dan pengembangan infrastruktur berbasis kewilayahan.

Tabel IV.8
Sinkronisasi Prioritas Provinsi Kep. Bangka Belitung dan Prioritas Daerah Kota Pangkal Pinang

PRIORITAS PROVINSI	PRIORITAS DAERAH	ARAH KEBIJAKAN	PROGRAM	PAGU INDIKATIF	PERANGKAT DAERAH
Memperkuat Sistem Pemerintahan Yang Responsif, Andal Dan Terpercaya	Akselerasi Reformasi Birokrasi Dan Demokrasi Daerah	Pembinaan Politik Daerah Guna Kesuksesan Pelaksanaan Demokrasi	Program Peningkatan Peran Partai Politik Dan Lembaga Pendidikan Melalui Pendidikan Politik Dan Pengembangan Etika Serta Budaya Politik	26.856.841.296	Kesbangpol
		Peningkatan Akses Data Dan Informasi, Pelayanan Publik Yang Cepat, Efektif Dan Efisien Berbasis Teknologi Informasi Bagi Masyarakat	Program Penguatan Ideologi Pancasila Dan Karakter Kebangsaan	1.521.895.278	Kesbangpol
			Program Pembinaan Dan Pengembangan Ketahanan Ekonomi, Sosial, Dan Budaya	231.411.696	Kesbangpol
			Program Peningkatan Kewaspadaan Nasional Dan Peningkatan Kualitas Dan Fasilitasi Penanganan Konflik Sosial	489.472.878	Kesbangpol
			Program Pemberdayaan Dan Pengawasan Organisasi Masyarakat	31.171.696	Kesbangpol
			Program Pengelolaan Aplikasi Informatika	3.454.730.500	Diskominfo
			Program Penyelenggaraan Statistik Sektoral	91.528.392	Diskominfo
			Program Pengelolaan Informasi Dan Komunikasi Publik	2.116.794.116	Diskominfo
			Program Penyelenggaraan Persandian Untuk Pengamanan Informasi	82.326.696	Diskominfo
			Program Pencegahan, Penanggulangan, Penyelamatan	5.166.567.128	Satpol Pp

PRIORITAS PROVINSI	PRIORITAS DAERAH	ARAH KEBIJAKAN	PROGRAM	PAGU INDIKATIF	PERANGKAT DAERAH
			Kebakaran Dan Penyelamatan Non Kebakaran		
			Program Peningkatan Ketentraman Dan Ketertiban Umum	8.817.652.612	Satpol Pp
			Program Penyelenggaraan Urusan Pemerintah Umum	679.115.000	Seluruh Kecamatan
			Program Pendaftaran Penduduk	452.205.000	Dinas Kependudukan Dan Pencatatan Sipil
			Program Pencatatan Sipil	33.210.000	Dinas Kependudukan Dan Pencatatan Sipil
			Program Pengelolaan Informasi Administrasi Kependudukan	389.258.000	Dinas Kependudukan Dan Pencatatan Sipil
			Program Pengelolaan Profil Kependudukan	-	Dinas Kependudukan Dan Pencatatan Sipil
			Program Penyelenggaraan Lalu Lintas Dan Angkutan Jalan (LLAJ)	6.235.516.684	Dinas Perhubungan
			Program Penyelenggaraan Pemerintahan Dan Pelayanan Publik	5.664.165.956	Seluruh Kecamatan
			Program Koordinasi Ketentraman Dan Ketertiban Umum	643.115.000	Seluruh Kecamatan
		Optimalisasi Penataan Dan Pengembangan Asn	Program Kepegawaian Daerah	480.149.264	Bkpsdmd

PRIORITAS PROVINSI	PRIORITAS DAERAH	ARAH KEBIJAKAN	PROGRAM	PAGU INDIKATIF	PERANGKAT DAERAH
			Program Pengembangan Sumber Daya Manusia	538.675.000	Bkpsdmd
		Penguatan Sistem Pengawasan Dan Pengendalian Internal Penyelenggaraan Pemerintahan	Program Penyelenggaraan Pengawasan	928.000.000	Inspektorat
			Program Perumusan Kebijakan, Pendampingan Dan Asisten	-	Inspektorat
		Peningkatan Konsistensi Perencanaan Pembangunan Dan Implementasi Inovasi Daerah	Program Perencanaan, Pengendalian Dan Evaluasi Pembangunan Daerah	528.451.872	Bappeda
			Program Koordinasi Dan Sinkronisasi Perencanaan Pembangunan Daerah	599.855.176	Bappeda
			Program Penelitian Dan Pengembangan Daerah	811.445.768	Bappeda
		Peningkatan Transparansi Pengadaan Barang Dan Jasa Dan Terkendalinya Inflasi Daerah	Program Perekonomian Dan Pembangunan	2.678.508.072	Setdako
			Program Pengelolaan Barang Milik Daerah	746.603.744	Bakeuda
		Peningkatan Tata Laksana Dan Kinerja Pemerintah Daerah	Program Pemerintahan Dan Kesejahteraan Rakyat	9.029.791.782	Setdako
			Program Dukungan Pelaksanaan Tugas Dan Fungsi DPRD	22.552.364.072	Setdako
		Optimalisasi Pengelola Keuangan Dan Pendapatan Daerah	Program Pengelolaan Pendapatan Daerah	5.183.135.104	Bakeuda

PRIORITAS PROVINSI	PRIORITAS DAERAH	ARAH KEBIJAKAN	PROGRAM	PAGU INDIKATIF	PERANGKAT DAERAH
			Program Pengelolaan Keuangan Daerah	2.789.587.669	Bakeuda
Meningkatkan Sumber Daya Manusia Yang Berkualitas, Berdaya, Dan Berbudaya	Peningkatan Kompetensi Dan Keterampilan Angkatan Kerja Sesuai Kebutuhan Pasar Kerja	Peningkatan Keterampilan Dan Keahlian Angkatan Kerja, Khususnya Dalam Teknologi, Informasi Dan Komunikasi	Program Pelatihan Kerja Dan Produktivitas Tenaga Kerja	275.160.000	Dinas Tenaga Kerja
			Program Penempatan Tenaga Kerja	239.405.624	Dinas Tenaga Kerja
			Program Perencanaan Tenaga Kerja	-	Dinas Tenaga Kerja
			Program Hubungan Industrial	136.911.696	Dinas Tenaga Kerja
	Peningkatan Akses Pelayanan Pendidikan Dan Kesehatan Serta Daya Saing Masyarakat	Peningkatan Akses Dan Kualitas Pelayanan Fasilitas Kesehatan	Program Pemenuhan Upaya Kesehatan Perorangan Dan Upaya Kesehatan Masyarakat	86.940.042.780	Dinas Kesehatan
			Program Peningkatan Kapasitas Sumber Daya Manusia Kesehatan	524.458.500	Dinas Kesehatan
			Program Sediaan Farmasi, Alat Kesehatan Dan Makanan Minuman	385.919.000	Dinas Kesehatan
			Program Pemberdayaan Masyarakat Bidang Kesehatan	161.635.000	Dinas Kesehatan
		Pemerataan Kualitas Layanan Pendidikan Daerah	Program Pengelolaan Pendidikan	69.586.280.270	Dinas Pendidikan Dan Kebudayaan
			Program Pengendalian Perizinan Pendidikan	33.361.700	Dinas Pendidikan Dan Kebudayaan
			Program Pendidik Dan Tenaga Kependidikan	74.600.000	Dinas Pendidikan Dan Kebudayaan

PRIORITAS PROVINSI	PRIORITAS DAERAH	ARAH KEBIJAKAN	PROGRAM	PAGU INDIKATIF	PERANGKAT DAERAH
			Program Pengembangan Kurikulum	130.000.000	Dinas Pendidikan Dan Kebudayaan
			Program Pengembangan Kebudayaan	712.723.796	Dinas Pendidikan Dan Kebudayaan
			Program Pembinaan Sejarah	77.436.696	Dinas Pendidikan Dan Kebudayaan
			Program Pelestarian Dan Pengelolaan Cagar Budaya	181.063.242	Dinas Pendidikan Dan Kebudayaan
			Program Pembinaan Perpustakaan	851.946.568	Dinas Perpustakaan
			Program Pengelolaan Arsip	263.007.088	Dinas Perpustakaan
			Program Perlindungan Dan Penyelamatan Arsip	20.872.000	Dinas Perpustakaan
		Peningkatan Kapasitas Daya Saing Keolahragaan	Program Pengembangan Kapasitas Daya Saing Keolahragaan	4.745.674.156	Dinas Pemuda Dan Olahraga
			Program Pengembangan Kapasitas Kepramukaan	300.000.000	Dinas Pemuda Dan Olahraga
			Program Pengembangan Kapasitas Daya Saing Kepemudaan	449.865.088	Dinas Pemuda Dan Olahraga
	Peningkatan Kualitas Pembangunan Gender	Menigkatkan Perlindungan, Kesetaraan, Dan Partisipasi Perempuan Dalam Pembangunan	Program Pengarustamaan Gender Dan Pemberdayaan Perempuan	14.914.000	Dinas Pppa Dan Kb
			Program Perlindungan Perempuan	339.888.000	Dinas Pppa Dan Kb
			Program Pengelolaan Sistem Data Gender Dan Anak	-	Dinas Pppa Dan Kb

PRIORITAS PROVINSI	PRIORITAS DAERAH	ARAH KEBIJAKAN	PROGRAM	PAGU INDIKATIF	PERANGKAT DAERAH
			Program Pemenuhan Hak Anak (Pha)	29.550.000	Dinas Pppa Dan Kb
			Program Perlindungan Khusus Anak	203.035.000	Dinas Pppa Dan Kb
			Program Administrasi Pemerintah Daerah	25.000.000	Dinas Pppa Dan Kb
			Program Pemberdayaan Lembaga Kemasyarakatan. Lembaga Adat Dan Masyarakat Hukum Adat	343.536.784	Dinas Pppa Dan Kb
			Program Pengendalian Penduduk	220.314.000	Dinas Pppa Dan Kb
			Program Pembinaan Keluarga Berencana (Kb)	1.479.541.000	Dinas Pppa Dan Kb
			Program Pemberdayaan Dan Peningkatan Keluarga Sejahtera (Ks)	1.418.830.000	Dinas Pppa Dan Kb
Meningkatkan Daya Saing Perekonomian Secara Berkelanjutan	Peningkatan Kualitas Ekonomi Kerakyatan	Terkendalinya Harga Barang Dan Tertatanya Infrastruktur Pusat Perdagangan	Program Peningkatan Sarana Distribusi Perdagangan	1.099.291.904	Dinas Koperasi, Umkm Dan Perdagangan
			Program Stabilitasi Harga Barang Kebutuhan Pokok Dan Barang Penting	225.990.088	Dinas Koperasi, Umkm Dan Perdagangan
			Program Perizinan Dan Pendaftaran Perusahaan	-	Dinas Koperasi, Umkm Dan Perdagangan
		Meningkatkan Pemberdayaan Dan Kapasitas Umkm	Program Pemberdayaan Usaha Menengah, Usaha Kecil Dan Usaha Mikro (UMKM)	42.014.000	Dinas Koperasi, Umkm Dan Perdagangan
			Program Pengembangan Umkm	42.000.000	Dinas Koperasi, Umkm Dan Perdagangan

PRIORITAS PROVINSI	PRIORITAS DAERAH	ARAH KEBIJAKAN	PROGRAM	PAGU INDIKATIF	PERANGKAT DAERAH
			Program Pemberdayaan Dan Perlindungan Koperasi	170.994.328	Dinas Koperasi, Umkm Dan Perdagangan
			Program Standarisasi Dan Perlindungan Konsumen	333.099.268	Dinas Koperasi, Umkm Dan Perdagangan
		Optimalisasi Tata Kelola Dan Nilai Tambah Produksi	Program Pengembangan Ekspor	227.000.000	Dinas Koperasi, Umkm Dan Perdagangan
			Program Perencanaan Dan Pembangunan Industri	3.669.595.576	Dinas Koperasi, Umkm Dan Perdagangan
			Program Pengendalian Izin Usaha Industri	-	Dinas Koperasi, Umkm Dan Perdagangan
		Peningkatan Kualitas Dan Kuantitatif Sdm Ekonomi Kreatif	Program Pengembangan Ekonomi Kreatif Melalui Pemanfaatan Dan Perlindungan Hak Kekayaan Intelektual	41.836.000	Dinas Pariwisata
			Program Pengembangan Sumberdaya Pariwisata Dan Ekonomi Kreatif	24.700.000	Dinas Pariwisata
		Optimalisasi Peningkatan Daya Tarik Investasi Daerah	Program Pengembangan Iklim Penanaman Modal	21.271.696	Dinas Pmptsp
			Program Promosi Penanaman Modal	187.108.928	Dinas Pmptsp
			Program Pelayanan Penanaman Modal	214.478.480	Dinas Pmptsp
			Program Pengendalian Pelaksanaan Penanaman Modal	129.230.000	Dinas Pmptsp
			Program Pengelolaan Data Dan Sistem Informasi Penanaman Modal	127.415.088	Dinas Pmptsp

PRIORITAS PROVINSI	PRIORITAS DAERAH	ARAH KEBIJAKAN	PROGRAM	PAGU INDIKATIF	PERANGKAT DAERAH
			Program Peningkatan Daya Tarik Destinasi Pariwisata	810.224.024	Dinas Pariwisata
			Program Pemasaran Pariwisata	488.025.944	Dinas Pariwisata
	Percepatan Penanganan Kemiskinan	Peningkatan Keberdayaan Masyarakat, Perlindungan Dan Rehabilitasi Sosial	Program Pemberdayaan Sosial	1.086.782.032	Dinas Sosial
			Program Rehabilitasi Sosial	297.375.088	Dinas Sosial
			Program Perlindungan Dan Jaminan Sosial	30.000.000	Dinas Sosial
			Program Penanganan Bencana	637.795.080	Dinas Sosial
			Program Penanggulangan Bencana	3.366.011.832	Badan Penanggulangan Bencana Daerah
		Peningkatan Pemberdayaan Petani Dan Nelayan	Program Pengelolaan Perikanan Tangkap	244.371.520	Dinas Kelautan Dan Perikanan
			Program Pengelolaan Perikanan Budidaya	849.602.064	Dinas Kelautan Dan Perikanan
			Program Pengolahan Dan Pemasaran Hasil Perikanan	76.300.000	Dinas Kelautan Dan Perikanan
			Program Penyuluhan Pertanian	281.856.784	Dinas Pangan Dan Pertanian
			Program Penyediaan Dan Pengembangan Sarana Pertanian	186.675.176	Dinas Pangan Dan Pertanian
			Program Penyediaan Dan Pengembangan Prasarana Pertanian	272.108.968	Dinas Pangan Dan Pertanian
			Program Pengendalian Dan Penanggulangan Bencana Pertanian	4.995.000	Dinas Pangan Dan Pertanian
			Program Pengendalian Kesehatan Hewan Dan Kesehatan Masyarakat Veteriner	193.130.176	Dinas Pangan Dan Pertanian

PRIORITAS PROVINSI	PRIORITAS DAERAH	ARAH KEBIJAKAN	PROGRAM	PAGU INDIKATIF	PERANGKAT DAERAH
		Perbaikan Dan Pemerataan Pangan Dan Gizi Masyarakat	Program Penanganan Kerawanan Pangan	21.271.696	Dinas Pangan Dan Pertanian
			Program Peningkatan Diversifikasi Dan Ketahanan Pangan Masyarakat	67.614.392	Dinas Pangan Dan Pertanian
			Program Pengawasan Keamanan Pangan	25.954.156	Dinas Pangan Dan Pertanian
	Peningkatan kualitas tata ruang wilayah berbasis lingkungan	Meningkatkan pemerataan penyediaan infrastruktur dasar dan ketaatan pada tata ruang	Program Penyelenggaraan Penataan Ruang	2.076.543.568	Dinas Pekerjaan Umum dan Penataan Ruang
			Program Penataan Bangunan Gedung	2.919.974.176	Dinas Pekerjaan Umum dan Penataan Ruang
			Program Pengembangan Sistem Dan Pengelolaan Persampahan Regional	120.000.000	Dinas Pekerjaan Umum dan Penataan Ruang
			Program Pengelolaan dan Pengembangan Sistem Penyediaan Air Minum	11.197.534.950	Dinas Pekerjaan Umum dan Penataan Ruang
			Program pengelolaan Sumber Daya Air (SDA)	1.655.230.704	Dinas Pekerjaan Umum dan Penataan Ruang
			Program Pengelolaan dan Pengembangan Sistem Drainase	5.011.919.704	Dinas Pekerjaan Umum dan Penataan Ruang
			Program Pengelolaan dan Pengembangan Sistem Air Limbah	338.830.982	Dinas Pekerjaan Umum dan Penataan Ruang
			Program penyelenggaraan jalan	7.210.237.762	Dinas Pekerjaan Umum dan Penataan Ruang

PRIORITAS PROVINSI	PRIORITAS DAERAH	ARAH KEBIJAKAN	PROGRAM	PAGU INDIKATIF	PERANGKAT DAERAH
			Program Penyelesaian Ganti Kerugian dan Santunan Tanah Untuk Pembangunan	741.001.872	Dinas Pekerjaan Umum dan Penataan Ruang
			Program redistribusi tanah, dan ganti kerugian program tanah kelebihan maksimum dan tanah absentee	-	Dinas Pekerjaan Umum dan Penataan Ruang
			Program pengelolaan tanah kosong	14.000.000	Dinas Pekerjaan Umum dan Penataan Ruang
			Program penyelesaian sengketa tanah garapan	22.200.000	Dinas Pekerjaan Umum dan Penataan Ruang
			Program Peningkatan Prasarana, Sarana dan Utilitas Umum	463.091.620	Dinas Perkim
			Program peningkatan pelayanan sertifikasi, kualifikasi, klasifikasi, dan registrasi bidang perumahan dan kawasan permukiman	-	Dinas Perkim
		Optimalisasi penataan kawasan kumuh perkotaan	Program Pengembangan Perumahan	1.227.180.400	Dinas Perkim
			Program Kawasan Permukiman	706.113.545	Dinas Perkim
			Program Perumahan dan Kawasan Permukiman Kumuh	494.559.103	Dinas Perkim
		Peningkatan kualitas perlindungan dan pengelolaan lingkungan hidup	Program Pengelolaan Persampahan	18.218.226.584	Dinas Lingkungan hidup
			Program perencanaan lingkungan hidup	72.050.000	Dinas Lingkungan hidup
			Program Pengendalian Pencemaran dan/atau Kerusakan Lingkungan Hidup	709.923.556	Dinas Lingkungan hidup

PRIORITAS PROVINSI	PRIORITAS DAERAH	ARAH KEBIJAKAN	PROGRAM	PAGU INDIKATIF	PERANGKAT DAERAH
			Program Pengendalian Bahan Berbahaya dan Beracun (B3) dan Limbah Berbahaya dan beracun (Limbah B3)	10.400.000	Dinas Lingkungan hidup
			Program pembinaan dan pengawasan terhadap izin lingkungan dan izin perlindungan dan pengelolaan lingkungan hidup (PPLH)	40.570.000	Dinas Lingkungan hidup
			Program penghargaan lingkungan hidup untuk masyarakat	29.020.000	Dinas Lingkungan hidup
			Program Pengelolaan Keanekaragaman Hayati (Kehati)	2.732.169.095	Dinas Lingkungan hidup
			Program peningkatan pendidikan, pelatihan dan penyuluhan lingkungan hidup untuk masyarakat	-	Dinas Lingkungan hidup
Total Pagu Mendukung Prioritas Provinsi Kepulauan Bangka Belitung Dalam P-RKPD 2026				**351.495.414.348**	

BAB V
RENCANA KERJA DAN PENDANAAN DAERAH

5.1 Rencana Program Prioritas

Rencana Kerja dan Pendanaan pada Perubahan RKPD Tahun 2025 diarahkan untuk mencapai tujuan dan sasaran pembangunan dalam bentuk kerangka regulasi dan kerangka pendanaan, rencana program dan prioritas daerah. Gambaran mengenai perubahan pagu belanja Perangkat Daerah pada Perubahan RKPD Tahun 2025 sebagaimana disajikan pada tabel V.1 berikut :

Tabel V.1
Pagu Anggaran Perangkat Daerah pada Perubahan RKPD 2025

NO	PERANGKAT DAERAH	APBD 2025 (Rp)	MENDAHULUI PERUBAHAN APBD 2025 (Rp)	PERUBAHAN RKPD 2025 (Rp)	BERTAMBAH/ (BERKURANG) (Rp)
1	*2*	*3*	*4*	*5*	*6= 5 - 3*
1	DINAS PENDIDIKAN DAN KEBUDAYAAN	256.275.810.478,00	255.802.462.094,00	240.802.236.677,00	(15.473.573.801,00)
2	DINAS KESEHATAN	239.566.781.463,00	239.450.665.751,00	259.187.805.566,00	19.621.024.103,00
3	DINAS PEKERJAAN UMUM DAN PENATAAN RUANG	56.613.802.883,00	56.613.802.883,00	39.635.687.405,00	(16.978.115.478,00)
4	DINAS PERUMAHAN DAN PERMUKIMAN	9.410.725.408,00	9.326.775.920,00	7.655.642.458,00	(1.755.082.950,00)
5	SATUAN POLISI PAMONG PRAJA	18.495.101.870,00	18.495.101.870,00	21.208.169.323,10	2.713.067.453,00
6	BADAN PENANGGULANGAN BENCANA DAERAH	7.165.758.690,00	6.998.825.746,00	6.982.017.148,00	(183.741.542,00)
7	DINAS SOSIAL	7.056.560.502,00	6.998.502.646,00	7.242.195.888,10	185.635.386,00
8	DINAS TENAGA KERJA	3.046.853.046,00	3.046.853.046,00	3.496.762.275,00	449.909.229,00
9	DINAS PMPTSP	6.779.253.708,00	6.779.253.708,00	5.709.695.324,10	(1.069.558.384,00)
10	DINAS PEMBERDAYAAN PEREMPUAN DAN PERLINDUNGAN ANAK DAN KB	8.670.051.151,00	8.670.051.151,00	8.824.505.597,10	154.454.446,00
11	DINAS PANGAN DAN PERTANIAN	6.972.152.028,00	6.972.152.028,00	7.208.403.622,00	236.251.594,00
12	DINAS LINGKUNGAN HIDUP	31.105.038.718,00	30.989.432.470,00	29.448.490.094,00	(1.656.548.624,00)
13	DINAS KEPENDUDUKAN DAN PENCATATAN SIPIL	6.890.631.992,00	7.018.117.528,00	6.995.297.357,60	104.665.366,00
14	DINAS PERHUBUNGAN	18.470.061.100,00	18.470.061.100,00	15.103.786.294,30	(3.446.274.806,00)
15	DINAS KOMUNIKASI DAN INFORMATIKA	9.863.135.208,00	9.863.135.208,00	11.152.188.470,72	789.053.263,00
16	DINAS KOPERASI, UMKM DAN PERDAGANGAN	13.103.064.796,00	13.103.064.796,00	12.766.144.796,00	(336.920.000,00)
17	DINAS PEMUDA DAN OLAHRAGA	11.366.184.900,00	11.366.184.900,00	8.523.812.882,00	(2.842.372.018,00)
18	DINAS PERPUSTAKAAN DAN KEARSIPAN	6.350.428.930,00	6.350.428.930,00	6.373.325.375,00	(27.103.555,00)

NO	PERANGKAT DAERAH	APBD 2025 (Rp)	MENDAHULUI PERUBAHAN APBD 2025 (Rp)	PERUBAHAN RKPD 2025 (Rp)	BERTAMBAH/ (BERKURANG) (Rp)
1	*2*	*3*	*4*	*5*	*6= 5 - 3*
19	DINAS KELAUTAN DAN PERIKANAN	4.627.946.631,00	4.627.946.631,00	4.861.434.134,60	168.487.504,00
20	DINAS PARIWISATA	6.920.142.277,00	6.887.113.349,00	5.672.591.887,10	(1.247.550.390,00)
21	SEKRETARIAT DAERAH	38.287.749.534,00	38.287.749.534,00	38.753.936.810,40	466.187.276,00
22	SEKRETARIAT DEWAN PERWAKILAN RAKYAT DAERAH	59.469.458.453,00	59.469.458.453,00	55.744.536.594,60	(3.724.921.858,00)
23	BADAN PERENCANAAN PEMBANGUNAN RISET DAN INOVASI DAERAH	8.611.537.768,00	8.566.508.840,00	7.307.240.318,10	(1.304.297.449,00)
24	BADAN KEUANGAN DAERAH	58.458.848.684,00	58.372.722.904,00	48.407.697.230,40	(10.051.151.454,00)
25	BADAN KEPEGAWAIAN DAN PENGEMBANGAN SUMBER DAYA MANUSIA	59.557.913.215,00	59.557.913.215,00	52.620.316.410,00	(6.937.596.805,00)
26	INSPEKTORAT DAERAH	10.331.779.361,00	10.331.779.361,00	9.843.522.607,10	(488.256.754,00)
27	KECAMATAN BUKIT INTAN	12.380.537.972,00	12.380.537.972,00	13.234.165.024,10	853.627.052,00
28	KECAMATAN RANGKUI	12.746.262.688,00	12.746.262.688,00	13.674.955.290,30	928.692.602,00
29	KECAMATAN GERUNGGANG	11.832.381.814,00	11.832.381.814,00	13.048.468.543,10	1.216.086.729,00
30	KECAMATAN TAMAN SARI	9.180.433.792,00	9.180.433.792,00	9.788.852.615,40	608.418.823,00
31	KECAMATAN PANGKALBALAM	8.892.495.848,00	8.892.495.848,00	10.933.159.196,10	2.040.663.348,00
32	KECAMATAN GIRIMAYA	8.851.396.352,00	8.851.396.352,00	9.873.609.500,20	1.022.213.148,00
33	KECAMATAN GABEK	10.661.286.304,00	10.661.286.304,00	11.093.620.854,20	432.334.550,00
34	BADAN KESATUAN BANGSA DAN POLITIK	7.251.157.894,00	7.251.157.894,00	32.509.551.684,10	25.258.393.790,00
	JUMLAH	**1.045.262.725.458,00**	**1.044.212.016.726,00**	**1.035.683.825.252,32**	**(10.273.900.206,00)**

Sumber : *Badan Keuangan Daerah, 2025*

Alokasi Belanja digunakan untuk membiayai program, kegiatan dan sub kegiatan masing-masing Perangkat Daerah (PD) sesuai dengan Urusan Pemerintah Daerah yang harus dilaksanakan. Urusan tersebut diatur dalam Undang-Undang Nomor 23 Tahun 2014 tentang Pemerintah Daerah. Rekapitulasi jumlah usulan anggaran belanja untuk pelaksanaan program,kegiatan dan sub kegiatan tahun 2025 yang bersumber dana dari APBD Kota, dan APBN dapat dilihat pada tabel dibawah ini :

Tabel V.2
Rekapitulasi Jumlah Usulan Anggaran Perubahan RKPD Tahun 2025 Berdasarkan Sumber Dana

NO	PERANGKAT DAERAH	URUSAN	PROGRAM	KEGIATAN	SUB KEGIATAN	PAGU P-RKPD 2025 (Rp)	SUMBER DANA ()					
							APBD KOTA (Rp)	DAK FISIK (Rp)	DAK NON FISIK (Rp)	DABA (Rp)	DBH (Rp)	BLUD (Rp)
1	DINAS PENDIDIKAN DAN KEBUDAYAAN	2	9	22	109	240.802.236.677,00	75.912.369.991,00	1.249.892.000,00	163.639.974.686,00			
2	DINAS KESEHATAN	1	5	22	242	259.187.805.566,00	185.860.140.910,00	25.476.850.000,00	7.850.814.656,00			40.000.000.000,00
3	DINAS PEKERJAAN UMUM DAN PENATAAN RUANG	2	13	21	44	39.635.687.405,00	25.994.736.455,00	11.045.338.950,00			2.595.612.000,00	
4	DINAS PERUMAHAN DAN PERMUKIMAN	1	6	20	51	7.655.642.458,00	7.655.642.458,00					
5	SATUAN POLISI PAMONG PRAJA	1	3	12	32	21.208.169.323,10	21.208.169.323,00					
6	BADAN PENANGGULANGAN BENCANA DAERAH	1	2	11	31	6.982.017.148,00	6.982.017.148,00					
7	DINAS SOSIAL	1	5	15	65	7.242.195.888,10	7.242.195.888,00					
8	DINAS TENAGA KERJA	1	5	11	26	3.496.762.275,00	3.496.762.275,00					
9	DINAS PEMBERDAYAAN PEREMPUAN DAN PERLINDUNGAN ANAK DAN KB	2	11	24	54	8.824.505.597,10	5.447.815.597,00	60.000.000,00	3.316.690.000,00			
10	DINAS PANGAN DAN PERTANIAN	2	9	22	41	7.208.403.622,00	7.208.403.622,00					
11	DINAS LINGKUNGAN HIDUP	1	10	18	49	29.448.490.094,00	29.448.490.094,00					
12	DINAS KEPENDUDUKAN DAN CATATAN SIPIL	1	5	11	23	6.995.297.357,60	6.995.297.358,00					
13	DINAS PERHUBUNGAN	1	2	16	41	15.103.786.294,30	15.023.786.294,00					
14	DINAS KOMUNIKASI DAN INFORMATIKA	3	5	10	26	11.152.188.470,72	10.652.188.471,00					
15	DINAS KOPERASI, UMKM DAN PERDAGANGAN	3	13	20	40	12.766.144.796,00	12.766.144.796,00					
16	DINAS PENANAMAN MODAL, PELAYANAN TERPADU SATU PINTU DAN TENAGA KERJA	2	6	11	24	5.709.695.324,10	5.709.695.324,00					
17	DINAS PEMUDA DAN OLAHRAGA	1	4	14	32	8.523.812.882,00	8.523.812.882,00					
18	DINAS PERPUSTAKAAN DAN KEARSIPAN	2	4	14	33	6.373.325.375,00	6.323.325.375,00					
19	DINAS KELAUTAN DAN PERIKANAN	1	4	12	21	4.861.434.134,60	4.796.434.135,00					

NO	PERANGKAT DAERAH	URUSAN	PROGRAM	KEGIATAN	SUB KEGIATAN	PAGU P-RKPD 2025 (Rp)	SUMBER DANA ()					
							APBD KOTA (Rp)	DAK FISIK (Rp)	DAK NON FISIK (Rp)	DABA (Rp)	DBH (Rp)	BLUD (Rp)
20	DINAS PARIWISATA	1	5	9	21	5.672.591.887,10	5.672.591.887,00					
21	SEKRETARIAT DAERAH	1	3	20	62	38.753.936.810,40	38.287.749.534,00					
22	SEKRETARIAT DPRD	1	2	14	53	55.744.536.594,60	55.744.536.595,00					
23	BAPPERIDA	2	4	16	41	7.307.240.318,10	8.611.537.768,00					
24	BADAN KEUANGAN DAERAH	1	4	15	71	48.407.697.230,40	58.458.848.684,00					
25	BKPSDMD	2	4	13	44	52.620.316.410,00	52.620.316.410,00					
26	INSPEKTORAT DAERAH	1	3	8	22	9.843.522.607,10	9.843.522.607,00					
27	KECAMATAN BUKIT INTAN	1	5	12	44	13.234.165.024,10	13.234.165.024,00					
28	KECAMATAN RANGKUI	1	5	13	51	13.674.955.290,30	13.674.955.290,00					
29	KECAMATAN GERUNGGANG	1	5	14	39	13.048.468.543,10	13.048.468.543,00					
30	KECAMATAN TAMAN SARI	1	5	14	44	9.788.852.615,40	9.788.852.615,00					
31	KECAMATAN PANGKALBALAM	1	5	13	37	10.933.159.196,10	10.933.159.196,00					
32	KECAMATAN GIRIMAYA	1	5	13	42	9.873.609.500,20	9.873.609.500,00					
33	KECAMATAN GABEK	1	4	12	46	11.093.620.854,20	11.093.620.854,00					
34	BADAN KESBANGPOL	1	6	9	23	32.509.551.684,10	32.509.551.684,00					
	JUMLAH	**46**	**186**	**501**	**1624**	**1.035.683.825.252**	**779.400.576.949,00**	**37.832.080.950,00**	**174.807.479.342,00**	**-**	**2.595.612.000,00**	**40.000.000.000,00**

Berdasarkan pada Prioritas dan Sasaran Pembangunan Perubahan RKPD Tahun 2025, maka perubahan Rencana Kerja Tahun 2025 untuk masing-masing Perangkat Daerah berikut pendanaan tersaji dalam tabel terlampir.

5.2 Penelaahan Pokok Pikiran DPRD dan Musyawarah Perencanaan Pembangunan yang Diakomodasi dalam APBD Tahun 2025

5.2.1 Telaah Usulan Pokok Pikiran DPRD

Berdasarkan hasil verifikasi yang sudah dilakukan, usulan Pokok Pikiran Dewan Perwakilan Daerah Kota Pangkalpinang Tahun 2025 yang diinput kedalam SIPD-RI sebanyak 405 usulan yang ditujukan kepada perangkat daerah terkait. Usulan yang ditujukan kepada Dinas Pekerjaan Umum dan Penataan Ruang sebanyak 183 usulan, Dinas Perumahan dan Kawasan Permukiman sebanyak 103 usulan dan Dinas Perhubungan sebanyak 119 usulan.

Usulan yang diakomodir oleh Dinas Pekerjaan Umum dan Penataan Ruang sebanyak 16 usulan atau 8,74 persen, Dinas Perumahan dan Kawasan Permukiman sebanyak 3 usulan atau 2,91 persen dan Dinas Perhubungan sebanyak 13 usulan atau 10,92 persen. Secara total keseluruhan dari 405 usulan Pokir, sebanyak 32 usulan yang diakomodir kedalam APBD 2025 atau sebesar 7,90 persen. Hal ini menunjukan tren penurunan persentase keterakomodiran usulan Pokok Pikiran DPRD pada RKPD 2025 yang sebesar 20,74 persen.

5.2.2 Telaah Usulan Musyawarah Perencanaan Pembangunan

Berdasarkan hasil verifikasi yang sudah dilakukan, usulan Musyawarah Perencanaan Pembangunan Kota Pangkalpinang Tahun 2025 yang diinput kedalam SIPD-RI sebanyak 275 usulan yang ditujukan kepada perangkat daerah terkait. Usulan yang ditujukan kepada Dinas Pekerjaan Umum dan Penataan Ruang sebanyak 197 usulan, Dinas Perumahan dan Kawasan Permukiman sebanyak 48 usulan dan Dinas Perhubungan sebanyak 30 usulan.

Usulan yang diakomodir oleh Dinas Pekerjaan Umum dan Penataan Ruang sebanyak 35 usulan atau 17,77 persen, Dinas Perumahan dan Kawasan Permukiman sebanyak 1 usulan atau 2,08 persen dan Dinas Perhubungan sebanyak 14 usulan atau 46,67 persen. Secara total keseluruhan dari 275 usulan Musrenbang, sebanyak 50 usulan yang diakomodir kedalam APBD 2025 atau sebesar 18,18 persen. Hal ini menunjukan tren penurunan persentase

keterakomodiran usulan Pokok Pikiran DPRD pada RKPD 2025 yang sebesar 29,09 persen.

Tabel V.3
Hasil Telaah Pokok Pikiran DPRD Tahun Anggaran 2025

Perangkat Daerah	RKPD 2025			APBD 2025		
	Usulan Masuk	Usulan Diakomodir	Persentase	Usulan Masuk	Usulan Diakomodir	Persentase
PUPR	183	49	26,78%	183	16	8,74%
Perkim	103	6	5,83%	103	3	2,91%
Dishub	119	29	24,37%	119	13	10,92%
Total	**405**	**84**	**20,74%**	**405**	**32**	**7,90%**

Tabel V.4
Hasil Telaah Usulan Musyawarah Perencanaan Pembangunan Tahun Anggaran 2025

Perangkat Daerah	RKPD 2025			APBD 2025		
	Usulan Masuk	Usulan Diakomodir	Persentase	Usulan Masuk	Usulan Diakomodir	Persentase
PUPR	197	60	30,46%	197	35	17,77%
Perkim	48	2	4,17%	48	1	2,08%
Dishub	30	18	60,00%	30	14	46,67%
Total	**275**	**80**	**29,09%**	**275**	**50**	**18,18%**

Tabel V.5

Hasil Telaah Usulan Pokir DPRD Kota Pangkal Pinang yang Terakomodir dalam APBD Tahun 2025

NO	USULAN	MASALAH	ALAMAT LOKASI	PENGUSUL	TERAKOMODIR / TIDAK TERAKOMODIR
1	Pembangunan Jalan	Jalan Yang Rusak Sehingga Mengganggu Aktivitas Pengguna Jalan Yang Menggunakan Kendaraan Sehingga Harus di Aspal	Jalan Air Nangka II RT/RW 001/001 Kelurahan Keramat, Kecamatan Rangkui, Kota Pangkal Pinang	Abang Hertza, S.H.	Tidak Terakomodir
2	Perbaikan/Rehabilitasi Drainase yang Rusak	Banyak Pemukiman Warga Yang Terkena Banjir Akibat Drainase yang Dangkal Sehingga Air Meluap Maka Perlu Adanya Pengerukan dan Pelebaran Drainase	Jalan Cempedak I RT/RW 009/003 Kelurahan Keramat, Kecamatan Rangkui, Kota Pangkal Pinang	Abang Hertza, S.H.	Terakomodir
3	Pembangunan Jalan	Perlunya Pengaspalan Jalan Agar Tidak Mengganggu Aktivitas Warga Saat Melintas	Jalan Lion Boen RT/RW 006/002 Kelurahan Melintang, Kecamatan Rangkui, Kota Pangkal Pinang	Abang Hertza, S.H.	Tidak Terakomodir
4	Pembangunan Jalan	Perlunya Pengaspalan Jalan Karena Jalan Yang Tidak Mulus Sehingga Mengganggu Aktivitas Warga	Jalan Tomat RT/RW 004/004 Kelurahan Melintang, Kecamatan Rangkui, Kota Pangkal Pinang	Abang Hertza, S.H.	Tidak Terakomodir
5	Pembangunan Jalan	Perlunya Pengaspalan Jalan Karena Jalan Yang Tidak Mulus Sehingga Mengganggu Aktivitas Warga	Jalan Tomat RT/RW 006/004 Kelurahan Melintang, Kecamatan Rangkui, Kota Pangkal Pinang	Abang Hertza, S.H.	Tidak Terakomodir
6	Perbaikan/Rehabilitasi Drainase yang Rusak	Ketika Terjadi Hujan Saluran Air Sudah Tidak Bisa Menampung Lagi	Gang Kembili Dalam RT/RW 002/001 Kelurahan Parit Lalang, Kecamatan Rangkui, Kota Pangkal Pinang	Abang Hertza, S.H.	Tidak Terakomodir
7	Pembangunan Plat Duiker / Box Culvert	Banjir Saat Hujan di Daerah Pemukiman Warga	Gang Kembili Dalam RT/RW 002/001 Kelurahan Parit Lalang, Kecamatan Rangkui, Kota Pangkal Pinang	Abang Hertza, S.H.	Terakomodir
8	Peningkatan Kualitas Tata Ruang Wilayah Berbasis Lingkungan	Tembok Penahan Sungai Atau Talud Kurang Tinggi Sehingga Airnya Meluap Keluar Saat Hujan Dan Mengakibatkan Banjir	Jalan Kubis II RT/RW 001/003 Kelurahan Paritlalang, Kecamatan Rangkui, Kota Pangkal Pinang	Abang Hertza, S.H.	Tidak Terakomodir

NO	USULAN	MASALAH	ALAMAT LOKASI	PENGUSUL	TERAKOMODIR / TIDAK TERAKOMODIR
9	Pembangunan Jalan Setapak	Warga Susah Untuk Melintasi Jalan	Jalan Belimbing III RT/RW 002/001 Kelurahan Bintang Kecamatan Rangkui, Kota Pangkal Pinang	Abang Hertza, S.H.	Tidak Terakomodir
10	Pembangunan Plat Duiker / Box Culvert	Pembangunan plat duiker untuk perbatasan jalan dengan pinggir got atau saluran irigasi, dengan luas bangunan 5x9 meter	Jalan Perbatasan Kuburan Ampui, RT 003 / RW 002, Kelurahan Ampui, Kecamatan Pangkal Balam, Kota Pangkal Pinang	Ahmad Amir	Tidak Terakomodir
11	Pembangunan Jalan	Permohonan pelebaran jalan pada jalan lingkar perkuburan untuk mempermudah akses mobil jenazah, dengan panjang jalan 130 meter	Jalan Perkuburan Ampui, RT 003 / RW 002, Kelurahan Ampui, Kecamatan Pangkal Balam, Kota Pangkal Pinang	Ahmad Amir	Tidak Terakomodir
12	Pembangunan Gedung Kantor	Renovasi balai desa lama	Jalan Bawal, RT 002 / RW 001, Kelurahan Ampui, Kecamatan Pangkal Balam, Kota Pangkal Pinang	Ahmad Amir	Tidak Terakomodir
13	Peningkatan Kualitas Tata Ruang Wilayah Berbasis Lingkungan	Permohonan pembangunan pagar di tempat pemakaman umum (TPU) Ampui agar dipagar beton	Jalan Perkuburan Ampui, RT 003 / RW 002, Kelurahan Ampui, Kecamatan Pangkal Balam, Kota Pangkal Pinang	Ahmad Amir	Tidak Terakomodir
14	Pembangunan Jalan	Pengaspalan jalan karena jalan masih tanah kuning dan untuk kenyamanan arus lalu lintas para nelayan, dengan panjang dan lebar jalan 80 x 4 meter	Jalan Komplek Rusunawa Pangkal Arang, RT 008 / RW 003, Kelurahan Ketapang, Kecamatan Pangkal Balam, Kota Pangkal Pinang	Ahmad Amir	Tidak Terakomodir
15	Perbaikan Tempat Ibadah	Pembangunan WC dan Tempat Wudhu Masjid Al khosyiun Kelurahan Semabung Lama	Masjid Al Khosyiun, RT. 003, RW. 001, Kelurahan Semabung Lama, Kecamatan Bukit Intan, Kota Pangkal Pinang	Andi	Tidak Terakomodir

NO	USULAN	MASALAH	ALAMAT LOKASI	PENGUSUL	TERAKOMODIR / TIDAK TERAKOMODIR
16	Pembangunan Plat Duiker / Box Culvert	Saluran Serta Peninggian Plat Duiker	Jalan Lapangan Bola RT. 003, RW. 001, Kelurahan Semabung Lama, Kecamatan Bukit Intan, Kota Pangkal Pinang	Andi	Tidak Terakomodir
17	Pembangunan Jalan	Pembangunan Jalan Gusong Lama Kel. Temberan	Jalan Gusong Lama, RT. 006, Kelurahan Temberan, Kecamatan Bukit Intan, Kota Pangkal Pinang	Andi	Tidak Terakomodir
18	Peningkatan Prasarana, Sarana dan Utilitas Umum	Pengajuan Rehab sumur wakaf karena jika di musim hujan, air dari bandar masuk ke dalam sumur dikarenakan permukaan bandar lebih tinggi dari permukaan sumur	Jalan Delima Siam VIII, RT.03/RW.01, Kelurahan Sriwijaya, Kecamatan Girimaya, Kota Pangkal Pinang	Bangun Jaya	Tidak Terakomodir
19	Pembangunan Saluran Jalan/Drainase Jalan	Pengalian drainase ulang agar air tidak mampet dan ketika musim hujan sampah tidak menumpuk.	Jl. Bina Marga/Bandes RT 06 RW 02, Kelurahan Asam, Kecamatan Rangkui, Kota Pangkal Pinang	Depati M.A. Gandhi, S.H.,M.M.	Tidak Terakomodir
20	Pembangunan Jalan Setapak	Jalan setapak yang belum diaspal sepanjang 95 M dan lebar 4 M	Jl. solihin GP, Gang Jeruk RT 06 RW 02 Kelurahan Asam, Kecamatan Rangkui, Kota Pangkal Pinang	Depati M.A. Gandhi, S.H.,M.M.	Tidak Terakomodir
21	Peningkatan Kualitas Jalan	Pengaspalan jalan setapak yang belum diaspal, panjang 42 M dan lebar 3 M	Jl. Bina marga/ bandes RT 06 RW 02 Kelurahan Asam, Kecamatan Rangkui, Kota Pangkal Pinang	Depati M.A. Gandhi, S.H.,M.M.	Tidak Terakomodir
22	Perbaikan/Rehabilitasi Drainase yang Rusak	Bandar/Selokan di kampung Lama Kelurahan Ketapang buntu, sehingga penumpukan pasir dan tanah	Jalan RE. Martadinata RT.001/RW.001, Kelurahan Ketapang, Kecamatan Pangkal Balam, Kota Pangkal Pinang	Djubaidah	Tidak Terakomodir
23	Pembangunan Jalan Setapak	Pemasangan Conblok 4X200 Meter	Griya Papinka RT.005/RW.002, Kelurahan Jerambah Gantung, Kecamatan Gabek, Kota Pangkal Pinang	Djubaidah	Tidak Terakomodir

NO	USULAN	MASALAH	ALAMAT LOKASI	PENGUSUL	TERAKOMODIR / TIDAK TERAKOMODIR
24	Pembangunan Jalan	Pengaspalan Jalan Baru	Jalan Kenari, RT 010 RW 003, Kelurahan Taman Bunga, Kecamatan Gerunggang, Kota Pangkal Pinang	Dwi Pramono, S.E., M.M.	Terakomodir
25	Pembangunan Jalan	Pembuatan dan Pengaspalan Jalan	Jalan Kenari, RT 010 RW 003, Kelurahan Taman Bunga, Kecamatan Gerunggang, Kota Pangkal Pinang	Dwi Pramono, S.E., M.M.	Tidak Terakomodir
26	Perbaikan/Rehabilitasi Drainase yang Rusak	Perbaikan Drainase karena drainase yang sudah ada rusak	Jalan Gang Batu Giok Dua, RT 004 / RW 002, Kelurahan Batu Intan, Kecamatan Girimaya, Kota Pangkal Pinang	Endang Kristiani	Terakomodir
27	Pembangunan Jalan	Pembangunan jalan untuk di aspal tipis karena keadaan jalan sudah rusak pada gang. nilam 1, 2, 3, 4 dan 5	Jalan Nilam Dua, RT 006 / RW 002, Kelurahan Bacang, Kecamatan Bukit Intan, Kota Pangkal Pinang	Endang Kristiani	Tidak Terakomodir
28	Pembangunan Jalan	Pembangunan jalan untuk di aspal hotmix karena untuk kenyamanan arus lalu lintas	Jalan Tegal Satu, RT 004 / RW 002, Kelurahan Pasir Putih, Kecamatan Bukit Intan, Kota Pangkal Pinang	Endang Kristiani	Tidak Terakomodir
29	Pembangunan Jalan	Pembangunan jalan karena jalan banyak berlubang	Jalan Air Mawar, RT 002 / RW 001, Kelurahan Air Mawar, Kecamatan Bukit Intan, Kota Pangkal Pinang	Endang Kristiani	Tidak Terakomodir
30	Pembangunan Jalan	Pembangunan jalan untuk di aspal	Jalan Bukit Tunggal Satu Perumahan Pear (ATIK), RT 008 / RW 003, Kelurahan Bukit Besar, Kecamatan Girimaya, Kota Pangkal Pinang	Endang Kristiani	Tidak Terakomodir
31	Peningkatan Prasarana, Sarana dan Utilitas Umum	Pemasangan PDAM untuk saluran air bersih masyarakat	Jalan Zamrud, RT 013 / RW 003, Kelurahan Semabung Lama, Kecamatan Bukit Intan, Kota Pangkal Pinang	Endang Kristiani	Tidak Terakomodir

NO	USULAN	MASALAH	ALAMAT LOKASI	PENGUSUL	TERAKOMODIR / TIDAK TERAKOMODIR
32	Peningkatan Prasarana, Sarana dan Utilitas Umum	Pemasangan PDAM untuk pengadaan air bersih masyarakat	Jalan Abdullah Bursyah, RT 005 / RW 002, Kelurahan Bukit Besar, Kecamatan Girimaya, Kota Pangkal Pinang	Endang Kristiani	Tidak Terakomodir
33	Perbaikan/Rehabilitasi Drainase yang Rusak	Perbaikan Bandar/Drainase yang rusak, dengan volume 5m x 80m dan 38m x 80m	Jalan Pahlawan 12 RT 005 RW 002 Kelurahan Keramat Kecamatan Rangkui, Kota Pangkal Pinang	H. Ermawi, S.E.	Tidak Terakomodir
34	Pemeliharaan Drainase	Pemeliharaan drainase	Jalan Trem RT 006 RW 002 kelurahan Keramat Kecamatan Rangkui, Kota Pangkal Pinang	H. Ermawi, S.E.	Tidak Terakomodir
35	Pembangunan Jalan	Pembuatan jalan aspal	Jalan Pamekasan dalam RT 003 RW 002 Kelurahan Parit Lalang Kecamatan Rangkui di sebelah rumah sdr. Bapak Rahmat Endang, Kota Pangkal Pinang	H. Ermawi, S.E.	Tidak Terakomodir
36	Perbaikan/Rehabilitasi Drainase yang Rusak	Perbaikan Bandar	Jalan Air Nangka 2 RT 001 RW 001 Kelurahan Keramat Kecamatan Rangkui, Kota Pangkal Pinang	H. Ermawi, S.E.	Tidak Terakomodir
37	Pembangunan Jalan Setapak	Pembangunan Baru Jalan Setapak dengan volume 1,5m x 22m	Jalan Trem RT 006 RW 002 Kelurahan Keramat Kecamatan Rangkui, Kota Pangkal Pinang	H. Ermawi, S.E.	Tidak Terakomodir
38	Pemeliharaan Drainase	Pengerokan Drainase yang Dangkal	Jalan Lada RT 009 RW 003 Kelurahan Keramat Kecamatan Rangkui. Mulai Dari Belakang Tokoh H Ardi Sampai Depan Kontrakan Bapak Patimura, Kota Pangkal Pinang	H. Ermawi, S.E.	Tidak Terakomodir

NO	USULAN	MASALAH	ALAMAT LOKASI	PENGUSUL	TERAKOMODIR / TIDAK TERAKOMODIR
39	Perbaikan/Rehabilitasi Drainase yang Rusak	Sering terjadi banjir karena debit air terlalu banyak sering menggenangi rumah warga karena gorong2nya rusak jadi diharapkan untuk dapat membuat bandar/drainase lanjutan di area yang di tuju.	Jalan Veteran Ujung RT 002 RW 003 Kelurahan Parit Lalang Kecamatan Rangkui, Kota Pangkal Pinang	H. Ermawi, S.E.	Tidak Terakomodir
40	Pemeliharaan Drainase	Meminta agar Bandar/Drainase di daerah yang di tuju di lakukan pembersihan karena sudah terlalu banyak rumput-rumput liar di bandar/Drainase tersebut.	Jalan Veteran Depan sd Min RT 003 RW 001 Kelurahan Keramat Kecamatan Rangkui., Kota Pangkal Pinang	H. Ermawi, S.E.	Tidak Terakomodir
41	Perbaikan/Rehabilitasi Drainase yang Rusak	Perbaikan Bandar di kiri dan kanan jalan karna sudah rusak dan buntu menyebabkan banjir pada saat hujan	Jalan Veteran RT 003 RW 003 Kelurahan Parit Lalang Kecamatan Rangkui, Kota Pangkal Pinang	H. Ermawi, S.E.	Tidak Terakomodir
42	Perbaikan/Rehabilitasi Drainase yang Rusak	Drainase dijalan abdul somad sebagian buntu dan rusak hingga menyebabkan banjir	Jalan Abdul Somad RT 002 RW 001 Kelurahan Asam Kecamatan Rangkui, Kota Pangkal Pinang	H. Ermawi, S.E.	Tidak Terakomodir
43	Perbaikan/Rehabilitasi Drainase yang Rusak	Dinding dan lantai drainase rusak, drainase terlalu kecil. oleh karena itu dibutuhkan perbaikan.	Gang Sempaya 1 RT 003 RW 001 Kelurahan Asam Kecamatan Rangkui, Kota Pangkal Pinang	H. Ermawi, S.E.	Tidak Terakomodir
44	Perbaikan/Rehabilitasi Drainase yang Rusak	Bandar yang sudah Rusak	Jalan Cempedak 1 RT 008 RW 003 Kelurahan Keramat Kecamatan Rangkui, Kota Pangkal Pinang	H. Ermawi, S.E.	Tidak Terakomodir
45	Pembangunan Jalan	Perbaikan Jalan Aspal Yang Rusak	Jalan Air Nangka 2 RT 001 RW 001 Kelurahan Keramat Kecamatan Rangkui, Kota Pangkal Pinang	H. Ermawi, S.E.	Tidak Terakomodir

NO	USULAN	MASALAH	ALAMAT LOKASI	PENGUSUL	TERAKOMODIR / TIDAK TERAKOMODIR
46	Perbaikan/Rehabilitasi Drainase yang Rusak	Perbaikan Bandar yang sudah rusak	Jalan Cempedak RT 008 RW 003 Kelurahan Keramat Kecamatan Rangkui, Kota Pangkal Pinang	H. Ermawi, S.E.	Tidak Terakomodir
47	Pembangunan Jalan	Peningkatan Jalan dari Conblock jadi jalan aspal dengan volume 150 x 3,5 m	Gang Lontar 2 RT 009 kelurahan keramat kecamatan rangkui, Kota Pangkal Pinang	H. Ermawi, S.E.	Tidak Terakomodir
48	Pemeliharaan Drainase	Pembersihan bandar yang kotor penuh dengan sampah sehingga menyebabkan banjir.	Jalan Veteran RT 003 RW 001Kelurahan Parit Lalang Kecamatan Rangkui, Kota Pangkal Pinang	H. Ermawi, S.E.	Tidak Terakomodir
49	Pemeliharaan Drainase	Perawatan Saluran Air dengan volume Panjang 40 meter, Tinggi 50 sentimeter	Jalan Pamekasan RT 002 RW 002 Kelurahan Parit Lalang Kecamatan Rangkui, Kota Pangkal Pinang	H. Ermawi, S.E.	Tidak Terakomodir
50	Peningkatan Kualitas Tata Ruang Wilayah Berbasis Lingkungan	Berhubungan dengan datangnya bulan penghujan kami selaku warga dibantaran kolong air nangka 1, meminta kepada dinas terkait untuk melakukan pengerokan kolong air nangka 1 karena terlalu dangkal dan tidak bisa menampung debit air di bulan penghujan, sehingga menyebabkan banjir walaupun hujan hanya 1 jam lamanya.	Jalan Air Nangka RT 006 RW 002 Kelurahan Keramat Kecamatan Rangkui, Kota Pangkal Pinang	H. Ermawi, S.E.	Tidak Terakomodir
51	Pembangunan Jalan Setapak	Meminta dilakukan Pengecoran di jalan Setapak yang di tuju dengan volume Panjang 80 meter, Lebar 2,5 meter	Jalan Cempedak RT 001 RW 002 Kelurahan Parit Lalang Kecamatan Rangkui, Kota Pangkal Pinang	H. Ermawi, S.E.	Tidak Terakomodir
52	Pembangunan Jalan Setapak	Diminta Untuk melakukan pengecoran di jalan yang di tuju dengan volume Panjang 150 meter, Lebar 3 meter	Jalan Pepaya RT 002 RW 002 Kelurahan Parit Lalang Kecamatan Rangkui, Kota Pangkal Pinang	H. Ermawi, S.E.	Tidak Terakomodir

NO	USULAN	MASALAH	ALAMAT LOKASI	PENGUSUL	TERAKOMODIR / TIDAK TERAKOMODIR
53	Perbaikan/Rehabilitasi Drainase yang Rusak	Perbaikan bandar/drainase yang rusak	Jalan Rambutan 3 RT 003 RW 001 Kelurahan Keramat Kecamatan Rangkui, Kota Pangkal Pinang	H. Ermawi, S.E.	Tidak Terakomodir
54	Perbaikan/Rehabilitasi Drainase yang Rusak	Pebaikan bandar/drainase yang rusak	Jalan Salak 1 RT 003 RW 001 Kelurahan Keramat Kecamatan Rangkui, Kota Pangkal Pinang	H. Ermawi, S.E.	Tidak Terakomodir
55	Perbaikan/Rehabilitasi Drainase yang Rusak	Perbaikan Bandar/Drainase yang rusak	Jalan Pahlawan 12 RT 003 RW 001 Kelurahan Keramat Kecamatan Rangkui, Kota Pangkal Pinang	H. Ermawi, S.E.	Tidak Terakomodir
56	Perbaikan/Rehabilitasi Drainase yang Rusak	Pebaikan Bandar/Drainase yang rusak	Jalan Salak 2 RT 003 RW 001 Kelurahan Keramat Kecamatan Rangkui, Kota Pangkal Pinang	H. Ermawi, S.E.	Tidak Terakomodir
57	Perbaikan/Rehabilitasi Drainase yang Rusak	Perbaikan Bandar/Drainase yang rusak	Jalan Rambutan 2 RT 003 RW 001 Kelurahan Keramat Kecamatan Rangkui, Kota Pangkal Pinang	H. Ermawi, S.E.	Tidak Terakomodir
58	Perbaikan/Rehabilitasi Drainase yang Rusak	Bandar/Drainase di tempat yang dituju sudah rusak parah sehingga di butuhkan perbaikan.	Jalan Usada RT 003 RW 001 Kelurahan Keramat Kecamatan Rangkui, Kota Pangkal Pinang	H. Ermawi, S.E.	Tidak Terakomodir
59	Pembangunan Plat Duiker / Box Culvert	Pengajuan Pembangunan Plat Duiker	Jalan Bathin Iso RT 005/RW 002, Kelurahan Pintu Air, Kecamatan Rangkui, Kota Pangkal Pinang	H. Zeki Yamani, S.H.,M.H.	Tidak Terakomodir
60	Perbaikan/Rehabilitasi Drainase yang Rusak	Perbaikan/Rehabilitasi Saluran Drainase yang Rusak	Jalan Solihin GP Gang Sempayo I RT 003/RW 001, Kelurahan Asam, Kecamatan Rangkui, Kota Pangkal Pinang	H. Zeki Yamani, S.H.,M.H.	Tidak Terakomodir

NO	USULAN	MASALAH	ALAMAT LOKASI	PENGUSUL	TERAKOMODIR / TIDAK TERAKOMODIR
61	Perbaikan/Rehabilitasi Drainase yang Rusak	Perbaikan/Rehabilitasi Saluran Drainase yang Rusak	Jalan Bangkalan RT 009/RW 003, Kelurahan Melintang, Kecamatan Rangkui, Kota Pangkal Pinang	H. Zeki Yamani, S.H.,M.H.	Tidak Terakomodir
62	Perbaikan/Rehabilitasi Drainase yang Rusak	Perbaikan/Rehabilitasi Drainase yang Rusak serta Pengerukan Drainase untuk Mencegah Banjir disaat Musim Penghujan Tiba	Jalan Kenali Asam RT 009/RW 003, Kelurahan Pintu Air, Kecamatan Rangkui, Kota Pangkal Pinang	H. Zeki Yamani, S.H.,M.H.	Tidak Terakomodir
63	Perbaikan/Rehabilitasi Drainase yang Rusak	Perbaikan/Rehabilitasi Drainase yang Sudah Rusak	Jalan Air Nangka II RT 001/RW 001, Kelurahan Keramat, Kecamatan Rangkui, Kota Pangkal Pinang	H. Zeki Yamani, S.H.,M.H.	Tidak Terakomodir
64	Perbaikan/Rehabilitasi Drainase yang Rusak	Perlunya Pembongkaran Bandar Kiri dan Kanan di Daerah Tersebut yang Menyebabkan Air Macet, Tanahnya Sudah Penuh dan Air di Musim Penghujan Tidak Mengalir Lancar dan Meluap Kerumah Warga serta Tergenang di Jalan Raya (Panjang: 400 Meter, Masing-Masing Kanan dan Kiri)	Jalan Hormen Maddati RT 003/RW 001, Kelurahan Melintang, Kecamatan Rangkui, Kota Pangkal Pinang	H. Zeki Yamani, S.H.,M.H.	Tidak Terakomodir
65	Peningkatan Kualitas Jalan	Peningkatan Kualitas Jalan Setapak yang Sudah Rusak Menjadi Jalan Aspal	Jalan Depati Amir Gang Kweni RT 001/RW 001, Kelurahan Gajah Mada, Kecamatan Rangkui, Kota Pangkal Pinang	H. Zeki Yamani, S.H.,M.H.	Tidak Terakomodir
66	Peningkatan Kualitas Jalan	Peningkatan Kualitas Jalan Setapak yang Sudah Rusak Menjadi Jalan Aspal	Jalan Bathin Iso Dalam RT 004/RW 002, Kelurahan Pintu Air, Kecamatan Rangkui, Kota Pangkal Pinang	H. Zeki Yamani, S.H.,M.H.	Tidak Terakomodir

NO	USULAN	MASALAH	ALAMAT LOKASI	PENGUSUL	TERAKOMODIR / TIDAK TERAKOMODIR
67	Perbaikan/Rehabilitasi Drainase yang Rusak	Perbaikan/Rehabilitasi Bandar yang Sudah Rusak	Jalan Dewi Sartika Gang Kweni II RT 004/RW 002, Kelurahan Keramat, Kecamatan Rangkui, Kota Pangkal Pinang	H. Zeki Yamani, S.H.,M.H.	Tidak Terakomodir
68	Perbaikan/Rehabilitasi Drainase yang Rusak	Perbaikan/Rehabilitasi Bandar yang Sudah Rusak	Jalan Bathin Iso RT 004/RW 002, Kelurahan Pintu Air, Kecamatan Rangkui, Kota Pangkal Pinang	H. Zeki Yamani, S.H.,M.H.	Tidak Terakomodir
69	Perbaikan/Rehabilitasi Drainase yang Rusak	Perbaikan/Rehabilitasi Bandar yang Sudah Rusak	Jalan Duren III RT 004/RW 002, Kelurahan Keramat, Kecamatan Rangkui, Kota Pangkal Pinang	H. Zeki Yamani, S.H.,M.H.	Tidak Terakomodir
70	Perbaikan/Rehabilitasi Drainase yang Rusak	Perbaikan/Rehabilitasi Bandar/Selokan yang Sudah Rusak (Jalan Salak II RT 002: 60 Meter dan Jalan Salak II RT 003: 30 Meter)	Jalan Salak II RT 002 sampai dengan RT 003/RW 001, Kelurahan Keramat, Kecamatan Rangkui, Kota Pangkal Pinang	H. Zeki Yamani, S.H.,M.H.	Tidak Terakomodir
71	Perbaikan/Rehabilitasi Drainase yang Rusak	Perbaikan/Rehabilitasi Bandar Besar yang Sudah Rusak	Jalan Gajah Mada II RT 001/RW 001, Kelurahan Gajah Mada, Kecamatan Rangkui, Kota Pangkal Pinang	H. Zeki Yamani, S.H.,M.H.	Terakomodir
72	Peningkatan Kualitas Jalan	Peningkatan Kualitas Jalan Setapak yang Sudah Rusak Menjadi Jalan Aspal	Jalan Veteran Gang Labu III RT 003/RW 003, Kelurahan Parit Lalang, Kecamatan Rangkui, Kota Pangkal Pinang	H. Zeki Yamani, S.H.,M.H.	Tidak Terakomodir
73	Peningkatan Kualitas Jalan	Peningkatan Kualitas Jalan Setapak yang Sudah Rusak Menjadi Jalan Aspal	Jalan Irian Gang Melinjo I, Gang Melinjo II, Gang Melinjo III, dan Gang Melinjo IV RT 006/RW 003, Kelurahan Gajah Mada, Kecamatan Rangkui, Kota Pangkal Pinang	H. Zeki Yamani, S.H.,M.H.	Tidak Terakomodir
74	Perbaikan/Rehabilitasi Drainase yang Rusak	Perbaikan/Rehabilitasi Bandar/Selokan yang Sudah Rusak	Jalan Pahlawan 12 RT 003/RW 001, Kelurahan Keramat, Kecamatan Rangkui, Kota Pangkal Pinang	H. Zeki Yamani, S.H.,M.H.	Tidak Terakomodir

NO	USULAN	MASALAH	ALAMAT LOKASI	PENGUSUL	TERAKOMODIR / TIDAK TERAKOMODIR
75	Peningkatan Kualitas Jalan	Peningkatan Kualitas Jalan Setapak yang Sudah Rusak Menjadi Jalan Aspal	Jalan Depati Amir Gang Sawo RT 002/RW 001, Kelurahan Pintu Air, Kecamatan Rangkui, Kota Pangkal Pinang	H. Zeki Yamani, S.H.,M.H.	Tidak Terakomodir
76	Perbaikan/Rehabilitasi Drainase yang Rusak	Perbaikan/Rehabilitasi Bandar yang Sudah Rusak dan Buntu	Jalan Kurma RT 002/RW 001, Kelurahan Pintu Air, Kecamatan Rangkui, Kota Pangkal Pinang	H. Zeki Yamani, S.H.,M.H.	Tidak Terakomodir
77	Perbaikan/Rehabilitasi Drainase yang Rusak	Perbaikan/Rehabilitasi Drainase yang Rusak (Lapisan Bawah Sudah Rusak)	Jalan Jakpar Yusuf RT 008/RW 003, Kelurahan Pintu Air, Kecamatan Rangkui, Kota Pangkal Pinang	H. Zeki Yamani, S.H.,M.H.	Tidak Terakomodir
78	Perbaikan/Rehabilitasi Drainase yang Rusak	Perbaikan/Rehabilitasi Drainase yang Rusak (Lapisan Bawah Sudah Rusak)	Jalan Marica RT 008/RW 003, Kelurahan Pintu Air, Kecamatan Rangkui, Kota Pangkal Pinang	H. Zeki Yamani, S.H.,M.H.	Tidak Terakomodir
79	Pembangunan Jalan	Pengajuan Pembangunan Akses Jalan	Jalan Trem RT 007/RW 003 (Samping Aliran Kolong Nangka), Kelurahan Keramat, Kecamatan Rangkui, Kota Pangkal Pinang	H. Zeki Yamani, S.H.,M.H.	Tidak Terakomodir
80	Pembangunan Plat Duiker / Box Culvert	Pengajuan Pembangunan Plat Duiker	Jalan Usada RT 002/RW 001 (Tembus ke Kolong Retensi Kacang Pedang), Kelurahan Keramat, Kecamatan Rangkui, Kota Pangkal Pinang	H. Zeki Yamani, S.H.,M.H.	Tidak Terakomodir
81	Perbaikan/Rehabilitasi Drainase yang Rusak	Perbaikan/Rehabilitasi Saluran Drainase yang Rusak	Jalan K.H Moeslimin Manaf RT 006/RW 002, Kelurahan Gajah Mada, Kecamatan Rangkui, Kota Pangkal Pinang	H. Zeki Yamani, S.H.,M.H.	Tidak Terakomodir
82	Peningkatan Kualitas Tata Ruang Wilayah Berbasis Lingkungan	Pemangkasan Pohon di Sepanjang Jalan Ahmad Asyir yang Mengakibatkan Jalan Rusak	Jalan Ahmad Asyir RT 001 dan RT 003/RW 001, Kelurahan Pintu Air, Kecamatan Rangkui, Kota Pangkal Pinang	H. Zeki Yamani, S.H.,M.H.	Tidak Terakomodir

NO	USULAN	MASALAH	ALAMAT LOKASI	PENGUSUL	TERAKOMODIR / TIDAK TERAKOMODIR
83	Peningkatan Kualitas Jalan	Pengajuan Hotmix Jalan, Karena Jalan Sudah Banyak Rusak dan Berlubang	Jalan Hormen Maddati Gang Setia Utama RT 001/RW 001, Kelurahan Melintang, Kecamatan Rangkui, Kota Pangkal Pinang	H. Zeki Yamani, S.H.,M.H.	Tidak Terakomodir
84	Pembangunan Jalan	Rehabilitasi Jalan Aspal yang Sudah Rusak	Jalan Cempedak RT 007/RW 003, Kelurahan Keramat, Kecamatan Rangkui, Kota Pangkal Pinang	H. Zeki Yamani, S.H.,M.H.	Tidak Terakomodir
85	Peningkatan Kualitas Jalan	Pengajuan Hotmix dan Lapen Jalan Aspal yang Rusak dan Berlubang	Jalan Air Nangka II RT 001/RW 001, Kelurahan Keramat, Kecamatan Rangkui, Kota Pangkal Pinang	H. Zeki Yamani, S.H.,M.H.	Tidak Terakomodir
86	Pembangunan Jalan	Rehabilitasi Jalan Aspal yang Sudah Rusak (Panjang: 400 Meter x Lebar: 3 Meter)	Jalan Kubis RT 003/RW 001, Kelurahan Parit Lalang, Kecamatan Rangkui, Kota Pangkal Pinang	H. Zeki Yamani, S.H.,M.H.	Tidak Terakomodir
87	Peningkatan Kualitas Tata Ruang Wilayah Berbasis Lingkungan	Rehabilitasi Jembatan (Panjang: 5 Meter x Tinggi: 3 Meter x Lebar: 2 Meter)	Jalan Air Nangka I RT 007/RW 003 (Tepatnya di Belakang Masjid Al-Amanah), Kelurahan Keramat, Kecamatan Rangkui, Kota Pangkal Pinang	H. Zeki Yamani, S.H.,M.H.	Tidak Terakomodir
88	Peningkatan Kualitas Tata Ruang Wilayah Berbasis Lingkungan	Pemeliharaan Drainase yang Sudah Dangkal (Panjang: 100 Meter x Lebar: 3 Meter)	Jalan Air Nangka I RT 006/RW 002 (Perbatasan Antara RT 006 - RT 007 Menuju Kolong Nangka I), Kelurahan Keramat, Kecamatan Rangkui, Kota Pangkal Pinang	H. Zeki Yamani, S.H.,M.H.	Terakomodir
89	Perbaikan/Rehabilitasi Drainase yang Rusak	Perbaikan/Rehabilitasi Bandar/Selokan yang Sudah Rusak	Jalan Rambutan II RT 003/RW 001, Kelurahan Keramat, Kecamatan Rangkui, Kota Pangkal Pinang	H. Zeki Yamani, S.H.,M.H.	Tidak Terakomodir

NO	USULAN	MASALAH	ALAMAT LOKASI	PENGUSUL	TERAKOMODIR / TIDAK TERAKOMODIR
90	Perbaikan/Rehabilitasi Drainase yang Rusak	Perbaikan/Rehabilitasi Bandar/Selokan yang Sudah Rusak	Jalan Rambutan III RT 003/RW 001, Kelurahan Keramat, Kecamatan Rangkui, Kota Pangkal Pinang	H. Zeki Yamani, S.H.,M.H.	Tidak Terakomodir
91	Perbaikan/Rehabilitasi Drainase yang Rusak	Perbaikan/Rehabilitasi Bandar/Selokan yang Sudah Rusak	Jalan Salak I RT 003/RW 001, Kelurahan Keramat, Kecamatan Rangkui, Kota Pangkal Pinang	H. Zeki Yamani, S.H.,M.H.	Tidak Terakomodir
92	Perbaikan/Rehabilitasi Drainase yang Rusak	Perbaikan/Rehabilitasi Bandar/Selokan yang Sudah Rusak	Jalan Salak II RT 003/RW 001, Kelurahan Keramat, Kecamatan Rangkui, Kota Pangkal Pinang	H. Zeki Yamani, S.H.,M.H.	Tidak Terakomodir
93	Perbaikan/Rehabilitasi Drainase yang Rusak	Perbaikan/Rehabilitasi Bandar/Selokan yang Sudah Rusak	Jalan Usada RT 003/RW 001, Kelurahan Keramat, Kecamatan Rangkui, Kota Pangkal Pinang	H. Zeki Yamani, S.H.,M.H.	Tidak Terakomodir
94	Pembangunan Saluran Air	Perbaikan Gorong-Gorong yang Mampet, Mengakibatkan Air Tidak Mengalir dengan Lancar Karena Sampah dan Pasir Tersangkut	Jalan Ahmad Asyir RT 003/RW 001, Kelurahan Pintu Air, Kecamatan Rangkui, Kota Pangkal Pinang	H. Zeki Yamani, S.H.,M.H.	Tidak Terakomodir
95	Pembangunan Jalan	Pengajuan Pengaspalan Jalan	Jalan Sriwijaya Gang Labu RT 001/RW 001, Kelurahan Asam, Kecamatan Rangkui, Kota Pangkal Pinang	H. Zeki Yamani, S.H.,M.H.	Tidak Terakomodir
96	Peningkatan Kualitas Tata Ruang Wilayah Berbasis Lingkungan	Pengerukan Pasir dalam Bandar di Sepanjang Jalan Veteran (Sebelah Kiri: 1000 Meter, Sebelah Kanan: 1000 Meter)	Jalan Veteran RT 002/RW 001 (Sebelah Kiri) dan RT 002/RW 002 (Sebelah Kanan), Kelurahan Parit Lalang, Kecamatan Rangkui, Kota Pangkal Pinang	H. Zeki Yamani, S.H.,M.H.	Tidak Terakomodir
97	Peningkatan Kualitas Tata Ruang Wilayah Berbasis Lingkungan	Pemeliharaan Jalan Setapak	Jalan Trem Gang Srikaya II RT 006/RW 002, Kelurahan Keramat, Kecamatan Rangkui, Kota Pangkal Pinang	H. Zeki Yamani, S.H.,M.H.	Tidak Terakomodir

NO	USULAN	MASALAH	ALAMAT LOKASI	PENGUSUL	TERAKOMODIR / TIDAK TERAKOMODIR
98	Peningkatan Kualitas Tata Ruang Wilayah Berbasis Lingkungan	Pengerukan Kolong Air Nangka	Jalan Trem RT 006/RW 003, Kelurahan Keramat, Kecamatan Rangkui, Kota Pangkal Pinang	H. Zeki Yamani, S.H.,M.H.	Tidak Terakomodir
99	Perbaikan/Rehabilitasi Drainase yang Rusak	Perbaikan/Rehabilitasi Drainase yang Rusak	Jalan Nurhaya Pangkapi (Jalan Panti Jompo) RT 009/RW 003, Kelurahan Keramat, Kecamatan Rangkui, Kota Pangkal Pinang	H. Zeki Yamani, S.H.,M.H.	Tidak Terakomodir
100	Pembangunan Plat Duiker / Box Culvert	Pengajuan Rehabilitasi Plat Duiker yang Rusak (Panjang: 100 Cm x Lebar: 150 Cm)	Jalan Air Nangka II RT 001/RW 001 (Depan Rumah Pak Dacherok), Kelurahan Keramat, Kecamatan Rangkui, Kota Pangkal Pinang	H. Zeki Yamani, S.H.,M.H.	Tidak Terakomodir
101	Perbaikan/Rehabilitasi Drainase yang Rusak	Rehabilitasi Drainase Agar Lebih Tinggi dan Air Tidak Mengalir ke Rumah Warga (Panjang: 20 Meter x Lebar 2 Meter)	Jalan Lada Gang Sirsak RT 005/RW 002, Kelurahan Keramat, Kecamatan Rangkui, Kota Pangkal Pinang	H. Zeki Yamani, S.H.,M.H.	Terakomodir
102	Peningkatan Kualitas Jalan	Pengajuan Hotmix Jalan	Jalan Gabus I, Kelurahan Keramat, Kecamatan Rangkui, Kota Pangkal Pinang	H. Zeki Yamani, S.H.,M.H.	Tidak Terakomodir
103	Peningkatan Kualitas Jalan	Jalan perlu di aspal	Jalan Veteran RT 003/RW 001 Kelurahan Parit Lalang, Kecamatan Rangkui, Kota Pangkal Pinang	Hibir	Tidak Terakomodir
104	Peningkatan Kualitas Jalan	Perbaikan jalan-jalan yang sudah rusak	Jalan Kota Bumi III RT 008/RW 003 Kelurahan Gajah Mada, Kecamatan Rangkui, Kota Pangkal Pinang	Hibir	Tidak Terakomodir

NO	USULAN	MASALAH	ALAMAT LOKASI	PENGUSUL	TERAKOMODIR / TIDAK TERAKOMODIR
105	Pembangunan Gedung Kantor	Rehab Gedung Kantor Kelurahan Gedung Nasional	Jalan K.H. Hasan Basri Sulaiman RT 004/RW 002 Kelurahan Gedung Nasional, Kecamatan Taman Sari, Kota Pangkal Pinang	Indrawati	Tidak Terakomodir
106	Penyelesaian Pekerjaan Bandar	Pelebaran dan pendalaman bandar dengan panjang kurang lebih 500 meter, mulai dari Masjid Al-Ulyaa sampai dengan belakang warung Kopi Tiam jalan R.E. Martadinata Kelurahan Opas Indah Kecamatan Tamansari.	Masjid Al-Ulyaa sampai dengan belakang warung Kopi Tiam jalan R.E. Martadinata RT 005/RW 002 Kelurahan Opas Indah Kecamatan Tamansari., Kota Pangkal Pinang	Indrawati	Tidak Terakomodir
107	Penyelesaian Pekerjaan Bandar	Pelebaran dan pendalaman bandar yang ada dijalan R.E.Martadinata RT 005/RW 002 Kelurahan Opas Indah Kecamatan Tamansari	Jalan R.E.Martadinata RT 005/RW 002 Kelurahan Opas Indah, Kecamatan Tamansari, Kota Pangkal Pinang	Indrawati	Tidak Terakomodir
108	Perbaikan/Rehabilitasi Drainase yang Rusak	Rehab dan normalisasi drainase dikarenakan terjadinya penyumbatan air oleh tumpukan sampah yang berlebih sepanjang 200 meter, lebar 80 cm dan tinggi 80 cm.	Gang Melur VI RT 001/RW 001 Kelurahan Opas Indah, Kecamatan Tamansari, Kota Pangkal Pinang	Indrawati	Tidak Terakomodir
109	Peningkatan Kualitas Jalan	jalan setapak berbatuan dan berdebu perlu di aspal	Jalan Air Geligit, RT 001/RW 001, Kelurahan Tua Tunu Indah, Kecamatan Gerunggang, Kota Pangkal Pinang	Jamaludin	Tidak Terakomodir
110	Peningkatan Kualitas Jalan	jalan setapak yang perlu diaspal karna jalan masih kurang rapi dan tanah kuning	Jalan Menanggang RT 001/RW 001, Kelurahan Tua Tunu Indah, Kecamatan Gerunggang , Kota Pangkal Pinang	Jamaludin	Tidak Terakomodir

NO	USULAN	MASALAH	ALAMAT LOKASI	PENGUSUL	TERAKOMODIR / TIDAK TERAKOMODIR
111	Peningkatan Kualitas Jalan	jalan masih kurang rapi dan berlobang dan perlu diaspal	Jalan Air Tampui RT 001/RW 001, Kelurahan Tua Tunu Indah, Kecamatan Gerunggang, Kota Pangkal Pinang	Jamaludin	Tidak Terakomodir
112	Peningkatan Kualitas Jalan	Jalan setapak perlu diaspal lagi, karna aspal sudah rusak dan berlobang	Jalan Kulan RT 005/RW 002, Kelurahan Tua Tunu Indah, Kecamatan Gerunggang, Kota Pangkal Pinang	Jamaludin	Tidak Terakomodir
113	Pembangunan Jalan	Perlu Pembangunan Jalan setapak baru untuk mempermudah masyarakat melakukan aktifitas sehari-hari	Jalan Kampak, RT 010/RW 003, Kelurahan Tua Tunu Indah, Kecamatan Gerunggang, Kota Pangkal Pinang	Jamaludin	Tidak Terakomodir
114	Peningkatan Kualitas Jalan	Jalan setapak perlu diaspal, karna jalan sudah berlobang	Jalan Simpang BinjaI Haji Syukur, RT 003/RW 001, Kelurahan Tua Tunu Indah, Kecamatan Gerunggang, Kota Pangkal Pinang	Jamaludin	Tidak Terakomodir
115	Pembangunan Saluran Air	belum ada saluran air, karna di kawasan ini masyarakat masih membutuhkan saluran air untuk aktifitas sehari-hari	Jalan Air Dalam RT 001/RW 001, Kelurahan Tua Tunu Indah, Kecamatan Gerunggang, Kota Pangkal Pinang	Jamaludin	Terakomodir
116	Peningkatan Kualitas Jalan	Butuh perbaikan jalan yang sudah Berlobang dan pengaspalan kurang rapi, sehingga dapat memicu kecelakaan	Jalan Haji Syawal RT 005/RW 002, Kelurahan Tua Tunu Indah, Kecamatan Gerunggang, Kota Pangkal Pinang	Jamaludin	Tidak Terakomodir
117	Pemeliharaan Berkala Jalan	Butuh perbaikan jalan, dari Jalan Kampung Melayu sampai ke depan Polsek Tua tunu	Jalan Kampung Melayu RT 007/RW 003, Kelurahan Tua Tunu Indah, Kecamatan Gerunggang, Kota Pangkal Pinang	Jamaludin	Tidak Terakomodir
118	Peningkatan Kualitas Tata Ruang Wilayah Berbasis Lingkungan	Perlu perbaikan jembatan Besi Kulan sebagai akses masyarakat sehari-hari	Jalan Kulan (Jembatan Kulan) RT 005/RW 002, Kelurahan Tua Tunu Indah, Kecamatan Gerunggang, Kota Pangkal Pinang	Jamaludin	Tidak Terakomodir

NO	USULAN	MASALAH	ALAMAT LOKASI	PENGUSUL	TERAKOMODIR / TIDAK TERAKOMODIR
119	Perbaikan/Rehabilitasi Drainase yang Rusak	Drarainase tersebut pembangunannya tidak tersambung, air tergenang di permukiman warga karena tersumbat, dan hanya dibangun sebagian saja	Jalan Labu RT. 002/RW. 003, Kelurahan Parit Lalang, Kecamatan Rangkui, Kota Pangkal Pinang	Kalok	Tidak Terakomodir
120	Pembangunan Plat Duiker / Box Culvert	Perlu Pembangunan baru plat Duiker di Jalan SD MIN Paritlalang menuju dinas kebersihan ukuran 7 m	Jalan Bandes ll (SD MIN 02) RT.003/RW.001, Kelurahan Parit Lalang, Kecamatan Rangkui, Kota Pangkal Pinang	Kalok	Tidak Terakomodir
121	Pembangunan Jalan Setapak	Memerlukan penambahan jalan setapak kurang lebih 40 meter	Jalan Soekarno Hatta RT 006/RW 002 Kecamatan Bukit Besar, Kelurahan Girimaya, Kota Pangkal Pinang	Meitarini,S.E.	Tidak Terakomodir
122	Pembangunan Jalan	Pembuatan dan Pengaspalan Jalan Baru	Jalan SMP Negeri 3 Sebelah Gas Sarah, RT 002 RW 001, Kelurahan Bukit Merapin, Kecamatan Gerunggang, Kota Pangkal Pinang	Muhammad Rusdi, S.E.,M.H.	Tidak Terakomodir
123	Pembangunan Gedung Kantor	Pembuatan Pembangunan Gedung TK atau TPA dan Tahfidz Al-A'laa Lantai 2 dan 3	Yayasan Al-A'laa Bangka Belitung, Kelurahan Bukit Sari, Kecamatan Gerunggang, Kota Pangkal Pinang	Muhammad Rusdi, S.E.,M.H.	Tidak Terakomodir
124	Pemeliharaan Drainase	Normalisasi selokan bandar	Jalan Letkol Saleh Ode (Depan Rumah Haji Nurhaidah), RT 006 RW 002, Kelurahan Kacang Pedang, Kecamatan Gerunggang, Kota Pangkal Pinang	Muhammad Rusdi, S.E.,M.H.	Tidak Terakomodir
125	Pembangunan Saluran Air	Penambahan Ukuran Jalan Yang Kurang Lebar	Gang Pipit (Samping Rumah Rustam Sikun), RT 006 RW 002, Kelurahan Kacang Pedang, Kecamatan Gerunggang, Kota Pangkal Pinang	Muhammad Rusdi, S.E.,M.H.	Tidak Terakomodir

NO	USULAN	MASALAH	ALAMAT LOKASI	PENGUSUL	TERAKOMODIR / TIDAK TERAKOMODIR
126	Pembangunan Saluran Jalan/Drainase Jalan	Perbaikan Saluran Yang Buntu Ditutup Oleh Aspal Akibat Salah Pembuatan	Jalan Sumedang (Depan Rumah Haji Erwin Rommel), RT 006 RW 002, kelurahan Kacang Pedang, Kecamatan Gerunggang, Kota Pangkal Pinang	Muhammad Rusdi, S.E.,M.H.	Tidak Terakomodir
127	Pembangunan Jalan	pengaspalan jalan dikarenakan jalan rusak dan sering terjadi kecelakaan	Jalan Gang Pelita RT. 006 RW. 002 Kelurahan Sinar Bulan Kecamatan Bukit Intan, Kota Pangkal Pinang	Nursamsi, S.E.	Tidak Terakomodir
128	Pembangunan Jalan	pembangunan aspal jalan karena jalan masih pasir dan licin jika hujan	Jalan Rumah Sidik H. Aris Jalan Ketapang Gang Gorong Gorong RT. 001 RW. 001 Kelurahan Temberan Kecamatan Bukit Intan, Kota Pangkal Pinang	Nursamsi, S.E.	Terakomodir
129	Perbaikan/Rehabilitasi Drainase yang Rusak	peningkatan saluran drainase karena sudah tidak layak digunakan	Jalan Sinar Bulan RT. 005 RW. 002 Kelurahan Sinar Bulan Kecamatan Bukit Intan, Kota Pangkal Pinang	Nursamsi, S.E.	Tidak Terakomodir
130	Penyediaan Sarana dan Prasarana Pendukung Kegiatan Masyarakat	pembuatan sumur bor untuk membantu menyokong kegiatan sehari hari masyarakat sekitar	Jalan Teratai, kampung Seberang, RT 08 RW 02, Kelurahan Gedung Nasional, Kecamatan Taman Sari, Kota Pangkal Pinang	Pribadi Muslim	Tidak Terakomodir
131	Perbaikan/Rehabilitasi Drainase yang Rusak	Perbaikan drainase lama yang sudah berlubang sehingga menyebabkan genangan air keluar	Jalan Sakura, RT 01 02 04, RW 01, Kelurahan Gedung Nasional, Kecamatan Taman Sari, Kota Pangkal Pinang	Pribadi Muslim	Tidak Terakomodir
132	Peningkatan Kualitas Tata Ruang Wilayah Berbasis Lingkungan	Pembuatan talud untuk menangani kondisi tanah yang kurang stabil di belakang Sekolah Dasar Negeri 3	Jalan Jalur Dua RT 09, RW 03, Kelurahan Air Kepala Tujuh, Kecamatan Taman Sari, Kota Pangkal Pinang	Pribadi Muslim	Tidak Terakomodir

NO	USULAN	MASALAH	ALAMAT LOKASI	PENGUSUL	TERAKOMODIR / TIDAK TERAKOMODIR
133	Perbaikan/Rehabilitasi Drainase yang Rusak	Perbaikan/Rehabilitasi Drainase/Bandar yang Rusak	Jalan Basuki Rahmat Ujung II Gang Bukit Tunggal II, RT 008/RW 003, Kelurahan Sriwijaya, Kecamatan Girimaya, Kota Pangkal Pinang	Rano	Tidak Terakomodir
134	Pembangunan Gedung Kantor	Rehabilitasi Kantor Lurah Bacang	Jalan Kalamaya I Nomor 396 A (Kantor Kelurahan Bacang), RT 003/RW 001, Kelurahan Bacang, Kecamatan Bukit Intan, Kota Pangkal Pinang	Rano	Tidak Terakomodir
135	Peningkatan Prasarana, Sarana dan Utilitas Umum	Pengajuan Sumur Air Bor Tanah Hibah	Jalan Basuki Rahmad Ujung II Gang Bukit Tunggal II, RT 008/RW 003, Kelurahan Sriwijaya, Kecamatan Girimaya, Kota Pangkal Pinang	Rano	Tidak Terakomodir
136	Peningkatan Kualitas Jalan	Peningkatan Kualitas Jalan/Hotmix Jalan yang Belum Terealisasi Sehingga Jalan Tersebut di Tumbuhi Banyak Rumput	Jalan Perbakin Gang Tretan RT 007/RW 001, Kelurahan Sriwijaya, Kecamatan Girimaya, Kota Pangkal Pinang	Rano	Tidak Terakomodir
137	Peningkatan Kualitas Jalan	Lanjutan Aspal Hotmix	Jalan Pasir RT 005/RW 002, Kelurahan Bacang, Kecamatan Bukit Intan, Kota Pangkal Pinang	Rano	Tidak Terakomodir
138	Perbaikan Tempat Ibadah	Rehabilitasi Masjid Baitul Amin karena kondisi masjid sudah tidak memungkinkan karena kurang nya ruang/luas masjid untuk jamaah sehingga membutuhkan bantuan dana untuk pembangunan masjid yang lebih luas lagi.	Jalan Tangsi Belakang Polres, RT 001/RW 001, Kelurahan Taman Bunga, Kecamatan Gerunggang., Kota Pangkal Pinang	Rio Setiady, S.T.	Tidak Terakomodir

NO	USULAN	MASALAH	ALAMAT LOKASI	PENGUSUL	TERAKOMODIR / TIDAK TERAKOMODIR
139	Pembangunan Saluran Jalan/Drainase Jalan	Dibutuhkan Pembangunan Saluran Jalan Karena Belum Ada Saluran Air di Kawasan Jalan Tersebut, Sehingga Saat Turun Hujan, Air Menggenang ke Jalanan Membuat Kondisi Jalan Tidak Kondusif.	Jalan Mangga Raya Gang Bambu RT. 006 RW. 002 Kelurahan Taman Bunga Kecamatan Gerunggang, Kota Pangkal Pinang	Rosdiansyah Rasyid	Tidak Terakomodir
140	Perbaikan/Rehabilitasi Drainase yang Rusak	Penyumbatan Saluran Air Sehingga Air Meluap ke Jalanan	Kelurahan Kacang Pedang Kecamatan Gerunggang RT. 010 RW. 003 di Belakang SD Negeri 3 Kota Pangkalpinang, Kota Pangkal Pinang	Rosdiansyah Rasyid	Terakomodir
141	Pembangunan Jalan	Pembangunan Jalan Aspal Mohon dapat segera di Realisasikan Karena Kondisi Jalan Belum Layak Masih Berupa Jalan Tanah dan Batu Kerikil. Jalan Tersebut Merupakan Sarana Masyarakat untuk Melakukan Berbagai Macam Aktivitas supaya Akses Jalan Lebih Mudah dan Efektif	Jl. Kakak Tua RT. 010 RW. 003 Kelurahan Taman Bunga Kecamatan Gerunggang, Kota Pangkal Pinang	Rosdiansyah Rasyid	Terakomodir
142	Pembangunan Plat Duiker / Box Culvert	Mengingat Curah Hujan yang Tak Menentu Dikhawatirkan Akan Terjadinya Penyumbatan Air Sehingga Dapat Berisiko Banjir	Jl. Tempua RT. 003 RW. 001 Kelurahan Air Kepala Tujuh Kecamatan Gerunggang, Kota Pangkal Pinang	Rosdiansyah Rasyid	Tidak Terakomodir

NO	USULAN	MASALAH	ALAMAT LOKASI	PENGUSUL	TERAKOMODIR / TIDAK TERAKOMODIR
143	Pembangunan Jalan	Pembangunan Jalan Karena Kondisi Jalan Masih Tanah Merah Menyebabkan Becek Saat Hujan dan Banyak Genangan Air, Masih Kurang 100 Meter Lagi yang Belum di Aspal.	Gang Al Mukaromah RT. 009 RW. 003 Kelurahan Air Kepala Tujuh Kecamatan Gerunggang, Kota Pangkal Pinang	Rosdiansyah Rasyid	Terakomodir
144	Pembangunan Jalan	Pembangunan Jalan Aspal karena Kondisi Jalan Sudah Rusak dan Berlubang	Gang Kharisma RT. 009 RW. 003 Kelurahan Air Kepala Tujuh Kecamatan Gerunggang, Kota Pangkal Pinang	Rosdiansyah Rasyid	Tidak Terakomodir
145	Pembangunan Plat Duiker / Box Culvert	Pembangunan Plat Duiker / Box Culvert Dikarenakan Plat Duikers Tersebut Sudah Hampir Putus	Gang Kharisma RT. 009 RW. 003 Kelurahan Air Kepala Tujuh Kecamatan Gerunggang, Kota Pangkal Pinang	Rosdiansyah Rasyid	Tidak Terakomodir
146	Pembangunan Jalan	Pembangunan Jalan Dikarenakan Jalan Tersebut Merupakan Jalan yang Digunakan Masyarakat Untuk Beraktivitas dan Jalan Tersebut Masih Berupa Tanah Kuning	Jl. Mangga Raya RT. 002 RW. 001 Kelurahan Bukit Merapin Kecamatan Gerunggang, Kota Pangkal Pinang	Rosdiansyah Rasyid	Tidak Terakomodir
147	Pembangunan Jalan Setapak	Permintaan Pembangunan Jalan Setapak dengan Ukuran Kurang Lebih 70 Meter dengan Lebar Jalan 3 Meter	Jl. Belinjo RT. 002 RW. 001 Kelurahan Bukit Merapin, Kecamatan Gerunggang, Kota Pangkal Pinang	Rosdiansyah Rasyid	Tidak Terakomodir
148	Peningkatan Kualitas Tata Ruang Wilayah Berbasis Lingkungan	Permintaan Pembuatan Talud di Lokasi Jalan Belinjo dengan Ukuran 0,5 Meter. Untuk Mencegah Adanya Longsor pada Pembangunan Jalan Setapak	Jl. Belinjo RT. 002 RW. 001 Kelurahan Bukit Merapin, Kecamatan Gerunggang, Kota Pangkal Pinang	Rosdiansyah Rasyid	Tidak Terakomodir

NO	USULAN	MASALAH	ALAMAT LOKASI	PENGUSUL	TERAKOMODIR / TIDAK TERAKOMODIR
149	Pembangunan Saluran Jalan/Drainase Jalan	Pengajuan pembuatan saluran drainase, dengan panjang drainase 150 meter	Jalan Kurma, RT 008 / RW 003, Gang Koswari, Kelurahan Air Kepala Tujuh, Kecamatan Gerunggang, Kota Pangkal Pinang	Rudi Hentoni, S.T.	Tidak Terakomodir
150	Pembangunan Jalan Setapak	Pembangunan jalan setapak karena jalan sudah rusak dengan panjang jalan 55 meter dan luas jalan 3,20 meter	Jalan K.H. Abdul Hamid, Gang Pranata, RT 002 / RW 001, Kelurahan Gedung Nasional, Kecamatan Gerunggang, Kota Pangkal Pinang	Rudi Hentoni, S.T.	Tidak Terakomodir
151	Pembangunan Jalan Setapak	Pembangunan jalan setapak karena jalan sudah banyak lubang dengan panjang jalan kurang lebih 70 meter dan lebar jalan 3 meter	Jalan Belinjo, RT 002 / RW 001, Kelurahan Bukit Merapin, Kecamatan Gerunggang, Kota Pangkal Pinang	Rudi Hentoni, S.T.	Tidak Terakomodir
152	Perbaikan/Rehabilitasi Drainase yang Rusak	Perbaikan drainase karena drainase yang ada tersumbat dan tidak mampu mengalirkan air, dengan Panjang 150 meter dan lebar 4 meter	Jalan Kampung Melayu Gang. Sukun, RT 008 / RW 003, Kelurahan Bukit Sari, Kecamatan Gerunggang, Kota Pangkal Pinang	Rudi Hentoni, S.T.	Terakomodir
153	Pembangunan Plat Duiker / Box Culvert	Pengajuan Pembangunan Plat Duiker	Jalan Lumba-Lumba I RT 004/RW 001, Kelurahan Gabek I, Kecamatan Gabek, Kota Pangkal Pinang	Rudi Kurniawan,S.E.	Tidak Terakomodir
154	Perbaikan/Rehabilitasi Drainase yang Rusak	Perbaikan/Rehabilitasi Drainase yang Rusak serta Pembersihan Drainase	Jalan RE. Martadinata RT 001/RW 001, Kelurahan Ketapang, Kecamatan Pangkal Balam, Kota Pangkal Pinang	Rudi Kurniawan,S.E.	Tidak Terakomodir
155	Pembangunan Saluran Air	Pengajuan Pembangunan Gorong-Gorong di Depan Pos Paud Ceria, Sehingga Saluran Air Menjadi Lancar dan Aliran Air Tidak Mengendap	Jalan R. Hundani RT 004/RW 002 (Depan Pos Paud Ceria), Kelurahan Gabek II, Kecamatan Gabek, Kota Pangkal Pinang	Rudi Kurniawan,S.E.	Tidak Terakomodir

NO	USULAN	MASALAH	ALAMAT LOKASI	PENGUSUL	TERAKOMODIR / TIDAK TERAKOMODIR
156	Peningkatan Kualitas Tata Ruang Wilayah Berbasis Lingkungan	Lanjutan Pekerjaan Pemasangan Talud yang Belum Selesai Guna Untuk Melancarkan Aliran Air dan Menghindari Genangan Air	Jalan Len Listrik Kampak Gang Cahaya RT 006, Kelurahan Jerambah Gantung, Kecamatan Gabek, Kota Pangkal Pinang	Rudi Kurniawan,S.E.	Tidak Terakomodir
157	Pembangunan Plat Duiker / Box Culvert	Pengajuan Pembangunan Plat Duiker Baru	Jalan Jenderal Sudirman RT 002/RW 001, Kelurahan Gabek Satu, Kecamatan Gabek, Kota Pangkal Pinang	Rudi Kurniawan,S.E.	Tidak Terakomodir
158	Pembangunan Plat Duiker / Box Culvert	Karna sering terjadi luapan air dari bandar dan menyebabkan banjir, oleh karna itu di butuhkan pembangunan plat duiker di tempat yang di tuju.	Jalan Berlian 6 RT 007/RW 002 Kelurahan Sriwijaya Kecamatan Girimaya, Kota Pangkal Pinang	Sadiri	Tidak Terakomodir
159	Pemeliharaan Berkala Jalan	Karena jalan sudah banyak yang rusak warga menghimbau untuk di lakukan perbaikan di jalan Ibnu hasan agar mempermudah kendaraan yang melewatinya.	Jalan Ibnu Hasan RT 007/RW 002 Kelurahan Sriwijaya Kecamatan Girimaya, Kota Pangkal Pinang	Sadiri	Tidak Terakomodir
160	Pembangunan Jalan Setapak	Karena belum adanya jalan di area yang di tuju, warga meminta agar di buatkan jalan dari jalan perbakin dalam tembus ke jalan metro, supaya dapat di lewati oleh warga setempat.	Jalan Perbakin dalam tembus ke jalan metro RT 007/RW 002 kelurahan Sriwijaya kecamatan Girimaya, Kota Pangkal Pinang	Sadiri	Tidak Terakomodir
161	Pemeliharaan Berkala Jalan	Karena jalan sudah banyak yang rusak, warga menghimbau untuk di lakukan perbaikan di jalan Perbakin dalam, agar mempermudah kendaraan yang melewatinya.	Jalan Perbakin Dalam RT 007/RW 002 Kelurahan Sriwijaya Kecamatan Girimaya, Kota Pangkal Pinang	Sadiri	Tidak Terakomodir

NO	USULAN	MASALAH	ALAMAT LOKASI	PENGUSUL	TERAKOMODIR / TIDAK TERAKOMODIR
162	Pembangunan Saluran Air	Pembangunan Saluran Air	Kelurahan Sriwijaya Kecamatan Girimaya RT 007/RW 002, Kota Pangkal Pinang	Sadiri	Tidak Terakomodir
163	Peningkatan Kualitas Jalan	Karena jalan sudah banyak yang rusak, warga menghimbau untuk di lakukan perbaikan di jalan Basuki Rahmat ujung, agar mempermudah kendaraan yang melewatinnya.	Jalan Basuki Rahmat ujung RT 009/RW 03 Kelurahan Sriwijaya Kecamatan Girimaya, Kota Pangkal Pinang	Sadiri	Tidak Terakomodir
164	Pemeliharaan Berkala Jalan	Karena jalan sudah banyak yang rusak, warga menghimbau untuk di lakukan perbaikan di jalan metro, agar mempermudah kendaraan yang melewatinnya.	Jalan Metro RT 009/RW 003 Kelurahan Sriwijaya Kecamatan Girimaya , Kota Pangkal Pinang	Sadiri	Terakomodir
165	Pemeliharaan Berkala Jalan	Karena jalan sudah banyak yang rusak, warga menghimbau untuk di lakukan perbaikan di jalan sosial 1, agar mempermudah kendaraan yang melewatinya.	Jalan Sosial 1 RT 007/RW 002 Kelurahan Sriwijaya Kecamatan Girimaya, Kota Pangkal Pinang	Sadiri	Tidak Terakomodir
166	Pembangunan Jalan	Karena belum adanya jalan di area yang di tuju, warga meminta agar di buatkan jalan Tofa, supaya dapat di lewati oleh warga setempat.	Jalan Tofa RT 007/RW 002 Kelurahan Sriwijaya Kecamatan Girimaya, Kota Pangkal Pinang	Sadiri	Tidak Terakomodir
167	Peningkatan Kualitas Jalan	Karena jalan sudah banyak yang rusak, warga menghimbau untuk di lakukan perbaikan di jalan Mujahidin, agar mempermudah kendaraan yang melewatinnya.	Jalan Mujahidin RT 001/RT 002 Kelurahan Sriwijaya Kecamatan Girimaya, Kota Pangkal Pinang	Sadiri	Tidak Terakomodir

NO	USULAN	MASALAH	ALAMAT LOKASI	PENGUSUL	TERAKOMODIR / TIDAK TERAKOMODIR
168	Peningkatan Kualitas Jalan	Karena jalan sudah banyak yang rusak, warga menghimbau untuk di lakukan perbaikan di jalan sanamah, agar mempermudah kendaraan yang melewatinya.	Jalan sanamah RT 007/RW 002 Kelurahan Sriwijaya Kecamatan Girimaya, Kota Pangkal Pinang	Sadiri	Tidak Terakomodir
169	Pembangunan Saluran Jalan/Drainase Jalan	Karena air tidak mengalir dan terjadi genangan air saat hujan melanda, jadi perlu di lakukan pembangunan drainase di jalan Madrasah.	Jalan Madrasah RT 007/RW 002 Kelurahan Sriwijaya Kecamatan Girimaya, Kota Pangkal Pinang	Sadiri	Tidak Terakomodir
170	Pembangunan Sumur Bor	Karena kurang nya sumber air di kelurahan Sriwijaya, jadi warga meminta pembangunan sumur bor.	RT 007/RW 002 Kelurahan Sriwijaya Kecamatan Girimaya, Kota Pangkal Pinang	Sadiri	Tidak Terakomodir
171	Peningkatan Kualitas Tata Ruang Wilayah Berbasis Lingkungan	Karena belum ada jembatan di hulu dan hilir sungai, jadi warga menghimbau untuk di bangunkan jembatan, agar dapat di lewati oleh warga setempat.	Jalan Sarip RT 007/RW 002 Kelurahan Sriwijaya Kecamatan Girimaya, Kota Pangkal Pinang	Sadiri	Tidak Terakomodir
172	Pembangunan Sumur Bor	Agar mempermudah sumber air wudhu, warga meminta di bangunkan satu sumur bor untuk mushola Al-Hadi	Jalan Rasamala, Kampung Yopen, RT 009, Kelurahan Tua Tunu Indah, Kecamatan Gerunggang, Kota Pangkal Pinang	Sadiri	Tidak Terakomodir
173	Pembangunan Saluran Jalan/Drainase Jalan	Karena belum adanya saluran jalan/drainase jalan, di jalan yang di tuju	Jalan H. Usman Thamrin, RT 006/RW 002, Kelurahan Air Itam, Kecamatan Bukit Intan, Kota Pangkal Pinang	Syahrumadhon	Tidak Terakomodir
174	Pemeliharaan Drainase	Perawatan Saluran Drainase Air Besar Panjang 300 Meter x Lebar 4 Meter	Gang Masjid Al Husna, RT 004/RW 002, Kelurahan Air Itam, Kecamatan Bukit Intan, Kota Pangkal Pinang	Syahrumadhon	Tidak Terakomodir

NO	USULAN	MASALAH	ALAMAT LOKASI	PENGUSUL	TERAKOMODIR / TIDAK TERAKOMODIR
175	Pembangunan Saluran Jalan/Drainase Jalan	Pembuatan Siring Jalan Rumah Bik Aini Panjang 100 Meter x Lebar 3 Meter	Gang Hidayatussalikin, RT 004/RW 002, Jalan Rumah Bik Aini, Kelurahan Air Itam, Kecamatan Bukit Intan., Kota Pangkal Pinang	Syahrumadhon	Terakomodir
176	Pembangunan Gedung Kantor	Renovasi Pembangunan Kantor Lurah Air Itam	Jalan Depati Hamzah, RT 006/RW 002, Kelurahan Air Itam, Kecamatan Bukit Intan., Kota Pangkal Pinang	Syahrumadhon	Tidak Terakomodir
177	Pembangunan Saluran Air	Karena belum ada saluran air di daerah tersebut sehingga menyebabkan air menggenang di permukiman warga dan menyebabkan banjir	Jalan Suku Tanjung Bunga, RT 001/RW 001, Kelurahan Temberan, Kecamatan Bukit Intan., Kota Pangkal Pinang	Syahrumadhon	Terakomodir
178	Pembangunan Jalan Setapak	Pembuatan Jalan Setapak Karena Jalan Masih Berbatuan Ukuran Sekitar 2 x 130 Meter	Gang Salen, Samping Masjid At Taqwa, RT 007/RW 003, Kelurahan Air Itam, Kecamatan Bukit Intan., Kota Pangkal Pinang	Syahrumadhon	Tidak Terakomodir
179	Pembangunan Jalan	Pembuatan Jalan Karena Jalan Masih Tanah Dan Berbatuan Ukuran 4 x 300 Meter	Gang Bersaudara, RT 007/RW 003, Kelurahan Bacang, Kecamatan Bukit Intan., Kota Pangkal Pinang	Syahrumadhon	Tidak Terakomodir
180	Peningkatan Kualitas Tata Ruang Wilayah Berbasis Lingkungan	Pembangunan Pembuatan Dermaga Untuk Penempatan Perahu Tiang Beton Cor Semen Di karenakan Dermaga di Penempatan perahu sudah rusak, Karena selalu rusak di gerus dengan arus sungai karena hanya terbuat dari kayu	Jalan Pantai Pasir Padi di Belakang Serata, Kelurahan Temberan, Kecamatan Bukit Intan., Kota Pangkal Pinang	Syahrumadhon	Tidak Terakomodir

NO	USULAN	MASALAH	ALAMAT LOKASI	PENGUSUL	TERAKOMODIR / TIDAK TERAKOMODIR
181	Peningkatan Kualitas Jalan	Hotmix Jalan Ukuran 5 x 450 Meter	Jalan Tanjung Bunga, Perumahan Rivera, RT 001/RW 001, Kelurahan Temberan, Kecamatan Bukit Intan., Kota Pangkal Pinang	Syahrumadhon	Tidak Terakomodir
182	Peningkatan Kualitas Jalan	peningkatan jalan hotmix dikarenakan kualitas jalan kurang baik yang membuat akses perjalanan sulit untuk dilalui, dengan panjang 97 meter x 3 meter	Jalan Betutu Dalam, RT. 002 RW. 001, Kelurahan Selindung Baru, Kecamatan Gabek, Kota Pangkal Pinang	Zainuri	Tidak Terakomodir
183	Peningkatan Kualitas Jalan	peningkatan jalan hotmix dikarenakan kualitas jalan kurang baik yang membuat akses perjalanan sulit untuk dilalui	Jalan Fatmawati, Gang Berkah, RT. 001 RW. 001, Kelurahan Air Salemba, Kecamatan Gabek, Kota Pangkal Pinang	Zainuri	Tidak Terakomodir
184	Pembuatan Bandar/Drainase	Tidak Ada Tempat Saluran Air Yang Baik Sehingga Terjadi Penyumbatan dan Mengakibatkan Daerah Pemukiman Menjadi Kotor/Tidak Bersih	Jalan Cempedak I RT/RW 009/003 Kelurahan Keramat, Kecamatan Rangkui, Kota Pangkal Pinang	Abang Hertza, S.H.	Tidak Terakomodir
185	Pembangunan Rumah Layak Huni	Bangunan Rumah yang Sudah Tidak Layak Untuk di Huni oleh Salah Satu Warga	Jalan Masjid Al-Huda RT/RW 005/002 Kelurahan Melintang, Kecamatan Rangkui, Kota Pangkal Pinang	Abang Hertza, S.H.	Terakomodir
186	Pembangunan Rumah Layak Huni	Beberapa Bangunan Rumah Warga Sudah Tidak Layak Huni Lagi Untuk Ditinggali	Gang Kembili Dalam RT/RW 003/001 Kelurahan Parit Lalang, Kecamatan Rangkui, Kota Pangkal Pinang	Abang Hertza, S.H.	Tidak Terakomodir
187	Rehabilitasi Jalan Setapak	Perbaikan Jalan yang Rusak Karena Mengganggu Aktivitas Warga	Gang Kembili Dalam RT/RW 002/001 Kelurahan Parit Lalang, Kecamatan Rangkui, Kota Pangkal Pinang	Abang Hertza, S.H.	Tidak Terakomodir

NO	USULAN	MASALAH	ALAMAT LOKASI	PENGUSUL	TERAKOMODIR / TIDAK TERAKOMODIR
188	Rehabilitasi Jalan Setapak	Jalan Yang Rusak	Gang Buncis Dalam RT/RW 002/001 Kelurahan Parit Lalang, Kecamatan Rangkui, Kota Pangkal Pinang	Abang Hertza, S.H.	Tidak Terakomodir
189	Rehabilitasi Jalan Setapak	Jalan Rusak Sehingga Menganggu Pengguna Jalan	Jalan Kubis RT/RW 003/003 Kelurahan Paritlalang, Kecamatan Rangkui, Kota Pangkal Pinang	Abang Hertza, S.H.	Tidak Terakomodir
190	Pembangunan Rumah Layak Huni	Kondisi rumah yang tidak layak huni, masih berdinding papan, dengan kondisi rumah yang hampir roboh, pemilik rumah Atas Nama Nirwan	Jalan Marica, RT. 08, RW. 03. Kelurahan Pintu Air, Kecamatan Rangkui, Kota Pangkal Pinang	Depati M.A. Gandhi, S.H.,M.M.	Tidak Terakomodir
191	Rehabilitasi Jalan Setapak	Jalan setapak antara Kampung Lama lanjut Kampung Meleset, Paving Blok nya harus diperbaiki karna sudah berlobang akibatnya sering pengendara jatuh	Jalan RE Martadinata RT.001/RW.001, Kelurahan Ketapang, Kecamatan Pangkal Balam, Kota Pangkal Pinang	Djubaidah	Tidak Terakomodir
192	Pembangunan Rumah Layak Huni	Pembangunan Rumah Layak Huni Atas Nama Budi	Jalan Bedukang Dalam , RT. 02. RW. 01 Kelurahan Pasir Garam, Kecamatan Pangkalbalam, Kota Pangkal Pinang	Doni Prachyudi, A.Md	Tidak Terakomodir
193	Pembuatan Jalan Setapak	segera direalisasikan mengingat jalan tersebut sarananya masyarakat untuk melakukan berbagai macam aktifitas	Jalan Baru Kakak Tua, RT 010, RW 003, Kelurahan Taman Bunga, Kecamatan Gerunggang, Kota Pangkal Pinang	Dwi Pramono, S.E., M.M.	Tidak Terakomodir
194	Pembuatan Bandar/Drainase	saat terjadinya hujan akan dapat menimbulkan penyumbatan air dikarenakan intensitas hujan yang tak menentu	Jalan Bukit Manggis, RT 010 RW 003, Kelurahan Taman Bunga, Kecamatan Gerunggang, Kota Pangkal Pinang	Dwi Pramono, S.E., M.M.	Tidak Terakomodir

NO	USULAN	MASALAH	ALAMAT LOKASI	PENGUSUL	TERAKOMODIR / TIDAK TERAKOMODIR
195	Rehabilitasi Jalan Setapak	Rehabilitasi jalan karena jalan sudah rusak dan banyak berlubang	Jalan Batu Rubi Lima, RT 001 / RW 001, Kelurahan Bukit Besar , Kecamatan Girimaya, Kota Pangkal Pinang	Endang Kristiani	Tidak Terakomodir
196	Rehabilitasi Jalan Setapak	Rehabilitasi jalan setapak karena kondisi jalan sudah banyak berlubang	Gang Denpasar, RT 008 / RW 003, Kelurahan Pasih Putih, Kecamatan Bukit Intan, Kota Pangkal Pinang	Endang Kristiani	Tidak Terakomodir
197	Rehabilitasi Jalan Setapak	Rehabilitasi jalan setapak karena kondisi jalan sudah banyak berlubang	Jalan Nipah Dua, RT 006 / RW 002, Kelurahan Pasir Putih, Kecamatan Bukit Intan, Kota Pangkal Pinang	Endang Kristiani	Tidak Terakomodir
198	Pembuatan Bandar/Drainase	Pembuatan bandar kecil untuk aliran air agar tidak terjadi genangan air yang bisa menyebabkan banjir, dengan panjang dan lebar 30 m x 20 cm	Jalan Puskesmas lama, RT 007 / RW 003, Kelurahan Pasir Putih, Kecamatan Bukit Intan, Kota Pangkal Pinang	Endang Kristiani	Tidak Terakomodir
199	Bantuan Sosial Rumah Tidak Layak Huni	Permohonan pembangunan rumah karena kondisi rumah masih berdinding kayu dengan atap rumah yang hampir roboh	Jalan. Teluk Bayur, RT 009 / RW 003, Kelurahan Pasir Putih, Kecamatan Bukit Intan, Kota Pangkal Pinang	Endang Kristiani	Terakomodir
200	Peningkatan Prasarana, Sarana dan Utilitas Umum	Pembuatan sumur bor dikarenakan debit air di masyarakat tidak mencukupi	Gang. Denpasar Dua RT 006 / RW 002, Kelurahan Pasir Putih, Kecamatan Bukit Intan, Kota Pangkal Pinang	Endang Kristiani	Tidak Terakomodir
201	Bantuan Sosial Rumah Tidak Layak Huni	Mengusulkan Bantuan Rumah Tidak Layak Huni Untuk Rumah Pak Beben	Jalan Ampui, RT 002/RW 001, Kelurahan Ampui, Kecamatan Pangkal Balam., Kota Pangkal Pinang	H. Arnadi,S.TP	Terakomodir
202	Rehabilitasi Jalan Setapak	Perbaikan jalan setapak, Karna sudah bnyak yang rusak	Jalan Kemiri RT 002 RW 001 Kelurahan Parit Lalang Kecamatan Rangkui, Kota Pangkal Pinang	H. Ermawi, S.E.	Tidak Terakomodir

NO	USULAN	MASALAH	ALAMAT LOKASI	PENGUSUL	TERAKOMODIR / TIDAK TERAKOMODIR
203	Penyediaan Sarana dan Prasarana Pendukung Kegiatan Masyarakat	Pembuatan Poskamling	Jalan Dewi Sartika Gang Kweni 2 RT 004 RW 002 Kelurahan Keramat Kecamatan Rangkui, Kota Pangkal Pinang	H. Ermawi, S.E.	Tidak Terakomodir
204	Pembuatan Bandar/Drainase	Tidak adanya bandar atau drainase	Jalan Cempedak 1 RT 009 RW 003 Kelurahan Keramat Kecamatan Rangkui, Kota Pangkal Pinang	H. Ermawi, S.E.	Tidak Terakomodir
205	Rehabilitasi Jalan Setapak	Pebaikan Jalan Setapak,sudah banyak yang rusak dan berlobang.dapat membahayakan kendaraan yang melaluinya.	Jalan Buncis Dalam RT 002 RW 001 Kelurahan Parit Lalang Kecamatan Rangkui, Kota Pangkal Pinang	H. Ermawi, S.E.	Tidak Terakomodir
206	Rehabilitasi Jalan Setapak	Perbaikan jalan setapak yang rusak	Jalan lapangan bola RT 002 RW 003 Kelurahan Parit Lalang Kecamatan Rangkui, Kota Pangkal Pinang	H. Ermawi, S.E.	Tidak Terakomodir
207	Rehabilitasi Jalan Setapak	Jalan setapak rusak dengan volume 200 m x 1/2 m dan 200 m x 2 m	Jalan Veteran RT 003 RW 001 Depan Sd Min Kelurahan parit lalang Kecamatan Rangkui, Kota Pangkal Pinang	H. Ermawi, S.E.	Tidak Terakomodir
208	Rehabilitasi Jalan Setapak	Banyak conblock yang sudah rusak, Oleh karena itu meminta untuk diperbaiki agar dapat mempermudah pengendara melaluinya.	Gang labu 3 RT 003 RW 003 Kelurahan Parit Lalang Kecamatan Rangkui, Kota Pangkal Pinang	H. Ermawi, S.E.	Tidak Terakomodir
209	Rehabilitasi Jalan Setapak	Jalannya sudah rusak,butuh diperbaiki dengan volume 200m x 2m	Gang Rukam 1 RT 004 RW 002 Kelurahan Asam Kecamatan Rangkui, Kota Pangkal Pinang	H. Ermawi, S.E.	Tidak Terakomodir
210	Bantuan Sosial Rumah Tidak Layak Huni	Rumah tidak layak huni	Gang Rukam 1 RT 004 RW 002 Kelurahan Asam Kecamatan Rangkui, Kota Pangkal Pinang	H. Ermawi, S.E.	Tidak Terakomodir

NO	USULAN	MASALAH	ALAMAT LOKASI	PENGUSUL	TERAKOMODIR / TIDAK TERAKOMODIR
211	Rehabilitasi Jalan Setapak	Jalan yang di tuju sudah rusak dengan ukuran 70 meter x 2 meter	Jalan Sempayo 3 RT 005 RW 002 Kelurahan Asam Kecamatan Rangkui, Kota Pangkal Pinang	H. Ermawi, S.E.	Tidak Terakomodir
212	Rehabilitasi Jalan Setapak	Jalan Setapak sudah banyak yang rusak, mempersulit kendaraan yang melaluinya , oleh karna itu di usulkan untuk merehabilitasi jalan tersebut.	Jalan Pahlawan 12 RT 005 Kelurahan keramat Kecamatan rangkui, Kota Pangkal Pinang	H. Ermawi, S.E.	Tidak Terakomodir
213	Rehabilitasi Jalan Setapak	Jalan sudah Rusak, Dengan ukuran 20 meter x 1/2 meter	Jalan Sempaya 3 RT 005 RW 002 Kelurahan Asam Kecamatan Rangkui, Kota Pangkal Pinang	H. Ermawi, S.E.	Tidak Terakomodir
214	Rehabilitasi Jalan Setapak	Rehabilitasi Jalan Setapak yang Rusak Parah (Panjang : 70 Meter x Lebar : 2 Meter)	Jalan Solihin GP Gang Sempayo III RT 005/RW 002, Kelurahan Asam, Kecamatan Rangkui, Kota Pangkal Pinang	H. Zeki Yamani, S.H.,M.H.	Tidak Terakomodir
215	Pembuatan Bandar/Drainase	Pengajuan Pembuatan Bandar/Drainase yang Masih Alami	Jalan Lada sampai dengan Jalan Cempedak I RT 009/RW 003, Kelurahan Keramat, Kecamatan Rangkui (Belakang Rumah Bapak Mat Zen Sampai Belakang Rumah Alm. Mido), Kota Pangkal Pinang	H. Zeki Yamani, S.H.,M.H.	Tidak Terakomodir
216	Pembuatan Bandar/Drainase	Pengajuan Pembuatan Bandar/Drainase, Karena Tidak Adanya Bandar Sehingga Air Hujan Mengalir Lewat Jalan Sapar (Panjang : 65 Meter x Lebar : 2 Meter, Masing-Masing Kiri dan Kanan)	Jalan Bina Marga Gang Kiwi RT 006/RW 002, Kelurahan Asam, Kecamatan Rangkui, Kota Pangkal Pinang	H. Zeki Yamani, S.H.,M.H.	Tidak Terakomodir

NO	USULAN	MASALAH	ALAMAT LOKASI	PENGUSUL	TERAKOMODIR / TIDAK TERAKOMODIR
217	Rehabilitasi Jalan Setapak	Jalan Setapak Sudah Banyak yang Rusak dan Berlubang	Jalan Kemili Dalam Gang Duku RT 002/RW 001, Kelurahan Parit Lalang, Kecamatan Rangkui, Kota Pangkal Pinang	H. Zeki Yamani, S.H.,M.H.	Tidak Terakomodir
218	Pembuatan Bandar/Drainase	Pengajuan Pembuatan Bandar/Drainase	Jalan Irian RT 005/RW 002, Kelurahan Gajah Mada, Kecamatan Rangkui, Kota Pangkal Pinang	H. Zeki Yamani, S.H.,M.H.	Tidak Terakomodir
219	Rehabilitasi Jalan Setapak	Rehabilitasi Jalan Setapak yang Sudah Rusak	Jalan Lada Gang Sirsak RT 005/RW 002, Kelurahan Keramat, Kecamatan Rangkui, Kota Pangkal Pinang	H. Zeki Yamani, S.H.,M.H.	Tidak Terakomodir
220	Rehabilitasi Jalan Setapak	Rehabilitasi Jalan Setapak yang Sudah Rusak	Jalan Trem RT 007/RW 003, Kelurahan Keramat, Kecamatan Rangkui, Kota Pangkal Pinang	H. Zeki Yamani, S.H.,M.H.	Tidak Terakomodir
221	Rehabilitasi Jalan Setapak	Rehabilitasi Jalan Setapak yang Sudah Rusak (Panjang : 300 Meter x Lebar : 2 Meter)	Jalan Cendawan RT 003/RW 001, Kelurahan Parit Lalang, Kecamatan Rangkui, Kota Pangkal Pinang	H. Zeki Yamani, S.H.,M.H.	Tidak Terakomodir
222	Pembuatan Bandar/Drainase	Tidak Ada Bandar Pembuangan Antara Gang Melinjo IV dan Gang Melinjo V	Jalan Irian Gang Melinjo IV sampai Gang Melinjo V RT 005/RW 002, Kelurahan Gajah Mada, Kecamatan Rangkui, Kota Pangkal Pinang	H. Zeki Yamani, S.H.,M.H.	Tidak Terakomodir
223	Rehabilitasi Jalan Setapak	Rehabilitasi Jalan Setapak yang Rusak Parah	Jalan Irian Gang Melinjo IV, Gang Melinjo V, Gang Melinjo VI, RT 005/RW 002, Kelurahan Gajah Mada, Kecamatan Rangkui, Kota Pangkal Pinang	H. Zeki Yamani, S.H.,M.H.	Tidak Terakomodir
224	Rehabilitasi Jalan Setapak	Jalan Setapak yang Lama Sudah Pecah-pecah dan Banyak yang Berlubang	Jalan Irian Gang Keserasian Sosial RT 003/RW 002, Kelurahan Gajah Mada, Kecamatan Rangkui, Kota Pangkal Pinang	H. Zeki Yamani, S.H.,M.H.	Tidak Terakomodir

NO	USULAN	MASALAH	ALAMAT LOKASI	PENGUSUL	TERAKOMODIR / TIDAK TERAKOMODIR
225	Pembuatan Bandar/Drainase	Pengajuan Pembuatan Bandar Baru Saluran Air Kecil	Jalan Dewi Sartika RT 001/RW 001, Kelurahan Gajah Mada, Kecamatan Rangkui, Kota Pangkal Pinang	H. Zeki Yamani, S.H.,M.H.	Tidak Terakomodir
226	Rehabilitasi Jalan Setapak	Jalan Setapak Sudah Banyak Rusak dan Berlubang	Jalan Buncis Dalam Gang Durian RT 002/RW 001, Kelurahan Parit Lalang, Kecamatan Rangkui, Kota Pangkal Pinang	H. Zeki Yamani, S.H.,M.H.	Tidak Terakomodir
227	Bantuan Sosial Rumah Tidak Layak Huni	Pengajuan Pembangunan Rumah Tidak Layak Huni Atas Nama : (1) Sriwati, (2) Rosmah, (3) Aguscik	Jalan Sriwijaya Gang Rukam I RT 004/RW 002, Kelurahan Asam, Kecamatan Rangkui, Kota Pangkal Pinang	H. Zeki Yamani, S.H.,M.H.	Tidak Terakomodir
228	Rehabilitasi Jalan Setapak	Rehabilitasi Jalan Setapak yang Sudah Rusak (Panjang : 28 Meter x Lebar : 1,80 Meter)	Jalan Kurma RT 002/RW 001, Kelurahan Pintu Air, Kecamatan Rangkui, Kota Pangkal Pinang	H. Zeki Yamani, S.H.,M.H.	Tidak Terakomodir
229	Rehabilitasi Jalan Setapak	Rehabilitasi Jalan Setapak yang Sudah Rusak dan Berlubang, di Ganti dengan Paving Block (Panjang : 150 Meter x Lebar : 1,20 Meter)	Jalan Veteran Gang Labu III, RT 003/RW 003 (Gang Samping Masjid Nurul Hidayah), Kelurahan Parit Lalang, Kecamatan Rangkui, Kota Pangkal Pinang	H. Zeki Yamani, S.H.,M.H.	Tidak Terakomodir
230	Bantuan Sosial Rumah Tidak Layak Huni	Rehabilitasi Rumah Tidak Layak Huni, Apabila Hujan Rumah Tersebut Mengalami Kebocoran dan Rawan Roboh, (Panjang : 5 Meter x Lebar : 6 Meter)	Jalan Marica RT 008/RW 003 (Rumah Bapak Mirwan/Rezky Rangkuti dan Rumah Bapak Ujang Andi Wijaya), Kelurahan Pintu Air, Kecamatan Rangkui, Kota Pangkal Pinang	H. Zeki Yamani, S.H.,M.H.	Tidak Terakomodir
231	Rehabilitasi Jalan Setapak	Rehabilitasi Jalan Setapak yang Sudah Rusak	Jalan Kurma Gang Palem RT 001/RW 001, Kelurahan Pintu Air, Kecamatan Rangkui, Kota Pangkal Pinang	H. Zeki Yamani, S.H.,M.H.	Tidak Terakomodir

NO	USULAN	MASALAH	ALAMAT LOKASI	PENGUSUL	TERAKOMODIR / TIDAK TERAKOMODIR
232	Rehabilitasi Jalan Setapak	Rehabilitasi Jalan Setapak dengan Aspal Curah	Jalan Lion Boen RT 006/RW 002, Kelurahan Melintang, Kecamatan Rangkui, Kota Pangkal Pinang	H. Zeki Yamani, S.H.,M.H.	Tidak Terakomodir
233	Peningkatan Prasarana, Sarana dan Utilitas Umum	Rehabilitasi Trotoar yang Sudah Rusak	Jalan Pahlawan 12 Gang Sirsak RT 004/RW 002, Kelurahan Keramat, Kecamatan Rangkui, Kota Pangkal Pinang	H. Zeki Yamani, S.H.,M.H.	Tidak Terakomodir
234	Peningkatan Prasarana, Sarana dan Utilitas Umum	Pengajuan Pengadaan Sumur Bor Umum, Sebab Kurangnya Sumber Air Bersih di Wilayah Tersebut	Jalan Veteran RT 003/RW 002 (Samping Puskesmas Parit Lalang), Kelurahan Parit Lalang, Kecamatan Rangkui, Kota Pangkal Pinang	H. Zeki Yamani, S.H.,M.H.	Tidak Terakomodir
235	Perbaikan Tempat Ibadah	Pengajuan Bantuan Dana Untuk Pembangunan Masjid Nurul Hidayah Sebab Kepengurusan Masjid Nurul Hidayah Baru Selesai Perlunasan Pembebasan Lahan di Samping Masjid Berjumlah 300.000.000	Jalan Veteran RT 001/RW 003 (Masjid Nurul Hidayah), Kelurahan Parit Lalang, Kecamatan Rangkui, Kota Pangkal Pinang	H. Zeki Yamani, S.H.,M.H.	Tidak Terakomodir
236	Peningkatan Prasarana, Sarana dan Utilitas Umum	Pengajuan Pengadaan Sumur Bor Umum, Sebab Warga di Daerah Tersebut Sulit Mendapatkan Air Bersih	Jalan Hormen Maddati Gang Buah Batu RT 002/RW 001, Kelurahan Melintang, Kecamatan Rangkui, Kota Pangkal Pinang	H. Zeki Yamani, S.H.,M.H.	Tidak Terakomodir
237	Peningkatan Prasarana, Sarana dan Utilitas Umum	Pelebaran dan Peningkatan Jembatan Kolong Air Nangka	Jalan Trem RT 006/RW 002, Kelurahan Keramat, Kecamatan Rangkui, Kota Pangkal Pinang	H. Zeki Yamani, S.H.,M.H.	Tidak Terakomodir
238	Peningkatan Prasarana, Sarana dan Utilitas Umum	Pengajuan Pengadaan Sumur Bor, (Air untuk Kebutuhan Warga di Pemakaman) Tedmon, dan Instalasi Listrik di Perkuburan Jalan Mentok	Jalan Mentok (Pemakaman Jalan Mentok), Kelurahan Asam, Kecamatan Rangkui, Kota Pangkal Pinang	H. Zeki Yamani, S.H.,M.H.	Tidak Terakomodir

NO	USULAN	MASALAH	ALAMAT LOKASI	PENGUSUL	TERAKOMODIR / TIDAK TERAKOMODIR
239	Pembuatan Bandar/Drainase	Pengajuan Pembuatan Bandar/Drainase	Jalan Rambutan I RT 003/RW 001, Kelurahan Keramat, Kecamatan Rangkui, Kota Pangkal Pinang	H. Zeki Yamani, S.H.,M.H.	Tidak Terakomodir
240	Rehabilitasi Jalan Setapak	Sudah ada jalan setapak yang diperbaiki sepanjang kurang lebih 30 meter x 2 meter setengah, karena sudah termakan waktu keadaan jalan sekarang sudah rusak	Jalan Semangka II RT 007/RW 003 Kelurahan Gajah Mada, Kecamatan Rangkui, Kota Pangkal Pinang	Hibir	Tidak Terakomodir
241	Pembangunan/Perbaikan Saluran Rumah Tangga	Memerlukan perbaikan saluran air karena air dari terminal mengalir ke belakang kantor lurah Keramat, air tersebut menuju kolong Nangka yang daya tampungnya terbatas. Oleh karena itu, sering terjadi banjir.	Jalan Cempedak I RT 009/RW 003 Kelurahan Keramat, Kecamatan Rangkui, Kota Pangkal Pinang	Hibir	Tidak Terakomodir
242	Pembuatan Bandar/Drainase	pembuatan drainase di jalan Pemakasan	Jalan Pemakasan RT 003/RW 002, Kelurahan Parit Lalang, Kecamatan Rangkui, Kota Pangkal Pinang	Hibir	Tidak Terakomodir
243	Rehabilitasi Jalan Setapak	Rehabilitasi jalan setapak yang sudah rusak	Jalan Veteran RT 003/RW 003, Kelurahan Parit Lalang, Kecamatan Rangkui, Kota Pangkal Pinang	Hibir	Tidak Terakomodir
244	Pembuatan Bandar/Drainase	Pembuatan drainase kurang lebih 150 Meter dengan tinggi 80cm dan lebar 70cm	Jalan Pemakasan II RT 002/RW 003 Kelurahan Parit Lalang, Kecamatan Rangkui, Kota Pangkal Pinang	Hibir	Tidak Terakomodir
245	Pembuatan Bandar/Drainase	Pembuatan drainase	Jalan Labu RT 002/RW 003 Kelurahan Parit Lalang, Kecamatan Rangkui, Kota Pangkal Pinang	Hibir	Tidak Terakomodir

NO	USULAN	MASALAH	ALAMAT LOKASI	PENGUSUL	TERAKOMODIR / TIDAK TERAKOMODIR
246	Pembangunan Rumah Layak Huni	Rehab atap rumah warga yang terkena dampak angin puting beliung (36m2/20 paket seng/20 batang kayu 8x8)	Jalan Sumedang RT 001/RW 002 Nomor 190 Gang Kayu Manis, Kelurahan Kejaksaan, Kecamatan Taman Sari, Kota Pangkal Pinang	Indrawati	Tidak Terakomodir
247	Rehabilitasi Jalan Setapak	Perlu perbaikan jalan dan penyambungan jalan	Jalan Bersaudara RT 001/RW 001, Kelurahan Tua Tunu Indah, Kecamatan Gerunggang, Kota Pangkal Pinang	Jamaludin	Tidak Terakomodir
248	Rehabilitasi Jalan Setapak	Butuh perbaikan jalan, karna jalan sudah berlobang	Jalan Haji Jay RT 007/RW 003, Kelurahan Tua Tunu Indah, Kecamatan Gerunggang, Kota Pangkal Pinang	Jamaludin	Tidak Terakomodir
249	Rehabilitasi Jalan Setapak	Perlu perbaikan jalan yang sudah berlobang dan berdebu, sehingga dapat menimpulkan kecelakaan	Jalan Sawah RT 001/RW 001, Kelurahan Tua Tunu Indah, Kecamatan Gerunggang, Kota Pangkal Pinang	Jamaludin	Tidak Terakomodir
250	Rehabilitasi Jalan Setapak	Rehabilitasi Jalan Setapak 200 Meter	Jalan Veteran RT. 003/RW. 003, disamping Masjid Nurul Hidayat, Kelurahan Parit Lalang, Kecamatan Rangkui , Kota Pangkal Pinang	Kalok	Tidak Terakomodir
251	Pembuatan Bandar/Drainase	Pembuatan Bandar, Panjang 75 Meter / Lebar 40 Centimeter / Tinggi 60 Centimeter	Jalan Veteran, RT. 001/RW. 003, Kelurahan Parit Lalang, Kecamatan Rangkui, Kota Pangkal Pinang	Kalok	Tidak Terakomodir
252	Rehabilitasi Jalan Setapak	Perbaikan Jalan yang Berlobang, 3 Meter X 150 Meter	Jalan Veteran, RT. 003/RW. 001, Kelurahan Parit Lalang, Kecamatan Rangkui, Kota Pangkal Pinang	Kalok	Tidak Terakomodir
253	Rehabilitasi Jalan Setapak	Jalan Setapak Rusak	Jalan Cendawan RT. 003/RW. 002, Kelurahan Parit Lalang, Kecamatan Rangkui, Kota Pangkal Pinang	Kalok	Tidak Terakomodir

NO	USULAN	MASALAH	ALAMAT LOKASI	PENGUSUL	TERAKOMODIR / TIDAK TERAKOMODIR
254	Rehabilitasi Jalan Setapak	Perbaikan Jalan 3 Meter X 80 Meter	Jalan Labu IV RT.003/RW.003, Kelurahan Parit Lalang, Kecamatan Rangkui, Kota Pangkal Pinang	Kalok	Tidak Terakomodir
255	Pembuatan Bandar/Drainase	Bandar tidak terbangun dengan sempurna, sebagiannya masih bandar tanah	Jalan Pemekasan ll RT. 002/RW. 003, Kelurahan Parit Lalang, Kecamatan Rangkui, Kota Pangkal Pinang	Kalok	Tidak Terakomodir
256	Rehabilitasi Jalan Setapak	Akses ke jalan Veteran sudah rusak, Panjang 80 Meter Lebar 2 Meter	Gang Veteran, RT. 003/RW. 001, Kelurahan Parit Lalang, Kecamatan Rangkui, Kota Pangkal Pinang	Kalok	Tidak Terakomodir
257	Rehabilitasi Jalan Setapak	Jalan Sempayo III sudah rusak	Jalan Sempayo III RT. 005/RW. 002, Kelurahan Asam Kecamatan Rangkui, Kota Pangkal Pinang	Kalok	Tidak Terakomodir
258	Pembuatan Bandar/Drainase	Perbaikan atau Pembuatan Bandar Baru	Jalan SMP Negeri 3 Pangkalpinang, RT 002 RW 001, Kelurahan Bukit Merapin, Kecamatan Gerunggang, Kota Pangkal Pinang	Muhammad Rusdi, S.E.,M.H.	Tidak Terakomodir
259	Pembuatan Bandar/Drainase	Pembangunan saluran bandar yang baru	Jalan Jalur Dua, Gang Al falaq, RT 009, RW 003, Kelurahan Air Kepala Tujuh, Kecamatan Gerunggang, Kota Pangkal Pinang	Muhammad Rusdi, S.E.,M.H.	Tidak Terakomodir
260	Pembuatan Jalan Setapak	Peningkatan Jalan Setapak	Jalan Letkol Saleh Ode Samping Alfamart, RT 006 RW 002, Kelurahan Kacang Pedang, Kecamatan Gerungang, Kota Pangkal Pinang	Muhammad Rusdi, S.E.,M.H.	Tidak Terakomodir

NO	USULAN	MASALAH	ALAMAT LOKASI	PENGUSUL	TERAKOMODIR / TIDAK TERAKOMODIR
261	Bantuan Sosial Rumah Tidak Layak Huni	Perbaikan Rumah Yang Kurang Layak Ditempati dan Perlu Diperbaiki Kembali	Jalan Sumedang Gang Pipit (Rumah Rustam Aspi), RT 006 RW 002, Kelurahan Kacang Pedang, Kecamatan Gerunggang, Kota Pangkal Pinang	Muhammad Rusdi, S.E.,M.H.	Tidak Terakomodir
262	Rehabilitasi Jalan Setapak	Rehabilitasi Jalan Setapak	Jalan Sumedang Gang Pipit, (Samping Rumah Rustam Sikun), RT 006 RW 002, Kelurahan Kacang Pedang, Kecamatan Gerunggang, Kota Pangkal Pinang	Muhammad Rusdi, S.E.,M.H.	Tidak Terakomodir
263	Pembuatan Bandar/Drainase	Pembuatan Selokan	Jalan Adyaksa Gang Sukun (Depan Rumah Pak Junaidi SMP Negeri 2), RT 006 RW 002, Kelurahan Kacang Pedang, Kecamatan Gerunggang, Kota Pangkal Pinang	Muhammad Rusdi, S.E.,M.H.	Tidak Terakomodir
264	Pembuatan Bandar/Drainase	Perbaikan Bandar Rusak	Jalan Belinjo, RT 002 RW 001, Kelurahan Bukit Merapin, Kecamatan Gerunggang, Kota Pangkal Pinang	Muhammad Rusdi, S.E.,M.H.	Tidak Terakomodir
265	Rehabilitasi Jalan Setapak	Rehabilitasi Jalan Setapak	Jalan Keranji, RT 009 RW 003, Kelurahan Bukit Sari, Kecamatan Gerunggang, Kota Pangkal Pinang	Muhammad Rusdi, S.E.,M.H.	Tidak Terakomodir
266	Pembangunan Rumah Layak Huni	Pembangunan baru rumah layak huni atas nama Hafiz Avidzal	Jalan Batu Nirwana RT 004/RW 001 Kelurahan Semabung Lama, Kecamatan Bukit Intan, Kota Pangkal Pinang	Panji Akbar, S.IP	Tidak Terakomodir
267	Pembangunan Rumah Layak Huni	Renovasi rumah layak huni atas nama Nurhasana (sudah dalam tahap pengusulan ke perkim, berkas dll juga sudah siap)	Jalan Abdullah Seman I RT 003/RW 001 Kelurahan Gabek I, Kecamatan Gabek., Kota Pangkal Pinang	Panji Akbar, S.IP	Tidak Terakomodir

NO	USULAN	MASALAH	ALAMAT LOKASI	PENGUSUL	TERAKOMODIR / TIDAK TERAKOMODIR
268	Pembuatan Bandar/Drainase	curah hujan yang tidak menentu menyebabkan banyaknya genangan air, sehingga membutuhkan pembuatan drainase untuk menampung genangan air agar tidak menyebabkan banjir	Jalan Jalur Dua, RT 09, RW 03, Kelurahan Air Kepala Tujuh, Kecamatan Gerunggang, Kota Pangkal Pinang	Pribadi Muslim	Tidak Terakomodir
269	Pembuatan Bandar/Drainase	Pengajuan Pembuatan Bandar/Drainase	Jalan Basuki Rahmat Ujung II Gang Bukit Tunggal I, RT 008/RW 003, Kelurahan Sriwijaya, Kecamatan Girimaya, Kota Pangkal Pinang	Rano	Tidak Terakomodir
270	Peningkatan Prasarana, Sarana dan Utilitas Umum	Pengajuan Pembangunan Jembatan Perlintasan Orang (JPO)	Jalan Gudang Padi RT 005, Kelurahan Pasar Padi, Kecamatan Girimaya, Kota Pangkal Pinang	Rano	Tidak Terakomodir
271	Pembuatan Bandar/Drainase	Lokasi Tersebut Sering Terjadi Banjir Ketika Hujan, dan Menyebabkan Air Meluap Sehingga Menyebabkan Banjir	Gang Al Mukaromah RT. 009 RW. 009 Kelurahan Air Kepala Tujuh Kecamatan Gerunggang, Kota Pangkal Pinang	Rosdiansyah Rasyid	Tidak Terakomodir
272	Pembuatan Bandar/Drainase	Pembuatan drainase karena belum adanya drainase yang mengakibatkan sering terjadinya banjir, dengan panjang drainase kurang lebih 100 meter	Gang. Al Mukaromah, RT 009 / RW 003, Kelurahan Air Kepala Tujuh, Kecamatan Gerunggang, Kota Pangkal Pinang	Rudi Hentoni, S.T.	Tidak Terakomodir

NO	USULAN	MASALAH	ALAMAT LOKASI	PENGUSUL	TERAKOMODIR / TIDAK TERAKOMODIR
273	Pembangunan Jalan	Permintaan pembuatan pembangunan Jalan Aspal dari Blok A.1 sampai dengan Blok B.27 yang ada di perumahan Griya Elang 2 Kampak, dikarenakan sering terjadinya kecelakaan akibat jalan yang berlubang dan kontur tanahnya yang masih berupa tanah kuning, jalan ini merupakan akses masyarakat dalam melakukan aktifitas sehari-hari, untuk itu dimohon kepada Pemerintah Daerah Kota Pangkalpinang melalui OPD terkait untuk dapat merealisasikan jalan aspal tersebut	Perumahan Griya Elang 2 Kampak , RT 010/RW 003, Kelurahan Tua Tunu Indah, Kecamatan Gerunggang, Kota Pangkal Pinang	Rudi Hentoni, S.T.	Tidak Terakomodir
274	Pembuatan Bandar/Drainase	Pengajuan Pembuatan Bandar/Drainase di Karenakan Setiap Hujan Selalu Banjir dan Mengakibatkan Saluran Mampet	Jalan Lumba-Lumba I RT 004/RW 001, Kelurahan Gabek I, Kecamatan Gabek, Kota Pangkal Pinang	Rudi Kurniawan,S.E.	Tidak Terakomodir
275	Bantuan Sosial Rumah Tidak Layak Huni	Pengajuan Rehabilitasi Rumah Tidak Layak Huni, Atas Nama (1) Bapak Mus Mulyadi dan (2) Bapak Andi	Jalan Tenggiri RT 008/RW 003 (Belakang Masjid Baitul Amin), Kelurahan Ketapang, Kecamatan Pangkal Balam, Kota Pangkal Pinang	Rudi Kurniawan,S.E.	Tidak Terakomodir
276	Pembuatan Jalan Setapak	Pembuatan Jalan Setapak baru Karena Jalan masih Tanah	Jalan H. Ruat, RT 006/RW 002, Depan TPA Toriqul Jannah, Kelurahan Air Itam, Kecamatan Bukit Intan., Kota Pangkal Pinang	Syahrumadhon	Tidak Terakomodir

NO	USULAN	MASALAH	ALAMAT LOKASI	PENGUSUL	TERAKOMODIR / TIDAK TERAKOMODIR
277	Rehabilitasi Jalan Setapak	Pemeliharaan Jalan Setapak Panjang 150 Meter x Lebar 3 Meter	Jalan Gang Udin, RT 009/RW 003, Kelurahan Sinar Bulan, Kecamatan Bukit Intan., Kota Pangkal Pinang	Syahrumadhon	Tidak Terakomodir
278	Pembuatan Jalan Setapak	Pengajuan Pembuatan Jalan Setapak Kurang Lebih Panjang 150 Meter x lebar 2 Meter	Jalan Depati Hamzah, RT 007/RW 003, Di Kampung Tengah, Kelurahan Air Itam, Kecamatan Bukit Intan., Kota Pangkal Pinang	Syahrumadhon	Tidak Terakomodir
279	Pembuatan Jalan Setapak	Pembuatan Jalan Setapak Baru Karena Jalan Masih Tanah Ukuran Sekitar 2 x 130 Meter	Gang Air Kabung, RT 006/RW 002, Kelurahan Air Itam, Kecamatan Bukit Intan., Kota Pangkal Pinang	Syahrumadhon	Tidak Terakomodir
280	Pembangunan/Perbaikan Saluran Rumah Tangga	Perbaikan Saluran Rumah Tangga Karena di Jalan Gang Ibnu Yang Berupa Conblok Sudah banyak Yang Pecah dan Berlubang	Jalan Depati Hamzah, RT 003/RW 001, Gang Ibnu Samping Tajak Depan Masjid Al Husna, Kelurahan Air Itam, Kecamatan Bukit Intan., Kota Pangkal Pinang	Syahrumadhon	Tidak Terakomodir
281	Pembuatan Jalan Setapak	Pembuatan Jalan Setapak Baru Karena Jalan Masih Tanah Liat Mengakibatkan Musim Hujan Kotor dan Musim Panas Berdebu Ukuran Sekitar 4 x 170 Meter	Jalan Jambu, RT 001/RW 001, Kelurahan Temberan, Kecamatan Bukit Intan, Kota Pangkal Pinang	Syahrumadhon	Tidak Terakomodir
282	Pembuatan Jalan Setapak	Pembuatan Jalan Setapak Baru Untuk Permukiman Baru Sebagai Akses Menuju Rumah Ukuran Sekitar Panjang 90 Meter x Lebar 4 Meter	Jalan Masjid Al Husna/Jalan Ibrahim, RT 002/RW 001, Kelurahan Temberan, Kecamatan Bukit Intan., Kota Pangkal Pinang	Syahrumadhon	Tidak Terakomodir
283	Pembangunan Rumah Layak Huni	Untuk Menjamin Akses Bagi Semua Terhadap Hunian Yang Layak dan Aman	Jalan Masjid Al Husna, RT 004/RW 002, Kelurahan Air Itam, Kecamatan Bukit Intan, Kota Pangkal Pinang	Syahrumadhon	Tidak Terakomodir

NO	USULAN	MASALAH	ALAMAT LOKASI	PENGUSUL	TERAKOMODIR / TIDAK TERAKOMODIR
284	Pembuatan Bandar/Drainase	Pembangunan Drainase Ukuran 50 x 180 Meter	Jalan Busong, Gang Bandes, RT 007/RW 003, Kelurahan Air Itam, Kecamatan Bukit Intan., Kota Pangkal Pinang	Syahrumadhon	Tidak Terakomodir
285	Pembuatan Jalan Setapak	Pembuatan jalan, karena di alamat yang di tuju belum ada jalan nya	Jalan Min, RT 006/RW 002, Kelurahan Air Itam, Kecamatan Bukit Intan, Kota Pangkal Pinang	Syahrumadhon	Tidak Terakomodir
286	Pembuatan Bandar/Drainase	Karena belum adanya bandar di daerah tersebut	Jalan Min, RT 006/RW 002, Kelurahan Air Itam, Kecamatan Bukit Intan., Kota Pangkal Pinang	Syahrumadhon	Tidak Terakomodir
287	Pemasangan Lampu Jalan	Jalan Dalam Keadaan Gelap Sehingga Sering Terjadi Kecelakaan	Jalan Lada RT/RW 009/003 Kelurahan Keramat, Kecamatan Rangkui, Kota Pangkal Pinang	Abang Hertza, S.H.	Terakomodir
288	Pemasangan Lampu Jalan	Jalan Gelap Tidak Berlampu Sehingga Mengganggu Aktivitas Warga	Jalan Salak III RT/RW 002/001 Kelurahan Keramat, Kecamatan Rangkui, Kota Pangkal Pinang	Abang Hertza, S.H.	Tidak Terakomodir
289	Pemasangan Lampu Jalan	Jalan Gelap Tidak Berlampu	Jalan Duku II RT/RW 002/001 Kelurahan Keramat, Kecamatan Rangkui, Kota Pangkal Pinang	Abang Hertza, S.H.	Tidak Terakomodir
290	Pemasangan Cermin Cembung di Persimpangan	Ada Rumah yang Menutupi Persimpangan Jalan Sehingga Sering Terjadi Kecelakaan	Jalan Cempedak I RT/RW 009/003 Kelurahan Keramat, Kecamatan Rangkui, Kota Pangkal Pinang	Abang Hertza, S.H.	Tidak Terakomodir
291	Pemasangan Lampu Jalan	Penambahan Lampu Jalan dan Perbaikan Lampu Jalan Agar Warga Semakin Aman Saat Berkendara di Malam Hari	Jalan Dewi Sartika RT/RW 004/002 Kelurahan Keramat, Kecamatan Rangkui, Kota Pangkal Pinang	Abang Hertza, S.H.	Tidak Terakomodir

NO	USULAN	MASALAH	ALAMAT LOKASI	PENGUSUL	TERAKOMODIR / TIDAK TERAKOMODIR
292	Pemasangan Lampu Jalan	Tidak Adanya Penerangan Jalan	Jalan Gegading RT/RW 006/002 Kelurahan Melintang, Kecamatan Rangkui, Kota Pangkal Pinang	Abang Hertza, S.H.	Tidak Terakomodir
293	Pemasangan Lampu Jalan	Jalanan Gelap Sehingga Mengganggu Aktivitas Warga di Malam Hari	Jalan Masjid Al-Huda RT/RW 005/002 Kelurahan Melintang, Kecamatan Rangkui, Kota Pangkal Pinang	Abang Hertza, S.H.	Tidak Terakomodir
294	Pemasangan Lampu Jalan	Tidak Ada Penerangan Lampu Jalan	Jalan Tomat RT/RW 004/002 Kelurahan Melintang, Kecamatan Rangkui, Kota Pangkal Pinang	Abang Hertza, S.H.	Tidak Terakomodir
295	Pemasangan Lampu Jalan	Jalanan Gelap Tidak Ada Penerangan Sehingga Mengganggu Aktivitas Warga di Malam Hari	Jalan Lada RT/RW 009/003 Kelurahan Keramat, Kecamatan Rangkui, Kota Pangkal Pinang	Abang Hertza, S.H.	Terakomodir
296	Pemasangan Lampu Jalan	Penambahan lampu jalan dan perbaikan lampu yang rusak	Jl. Gaja Mada I, RT/RW 07/02 Kelurahan Pintu Air, Kecamatan Rangkui, Kota Pangkal Pinang	Depati M.A. Gandhi, S.H.,M.M.	Tidak Terakomodir
297	Pemasangan Lampu Jalan	Belum ada lampu penerangan jalan sehingga dimalam hari terlihat gelap.	Jalan Parit Lalang, Gang Bandes, RT.06 RW 02 Kelurahan Asam, Kecamatan Rangkui, Kota Pangkal Pinang	Depati M.A. Gandhi, S.H.,M.M.	Tidak Terakomodir
298	Pemasangan Lampu Jalan	Jalan terlalu gelap karena tidak ada penerangan, sehingga sering terjadi kecelakaan.	Jalan K.H Ahmad Dahlan Dari persimpangan ada gorong-gorong sampai ke Universitas Muhammadiyah RT/RW 09/03, Kelurahan Keramat, Kecamatan Rangkui, Kota Pangkal Pinang	Depati M.A. Gandhi, S.H.,M.M.	Terakomodir

NO	USULAN	MASALAH	ALAMAT LOKASI	PENGUSUL	TERAKOMODIR / TIDAK TERAKOMODIR
299	Pemasangan Lampu Jalan	Kondisi dan Sepanjang jalan dimalam hari gelap, maka butuh penerangan lampu jalan di belakang SMA N 3	Jl. cempedak I RT 07 RW 03. Belakang SMA N 3 Pangkalpinang, Kelurahan Keramat, Kecamatan Rangkui, Kota Pangkal Pinang	Depati M.A. Gandhi, S.H.,M.M.	Tidak Terakomodir
300	Pemasangan Lampu Jalan	Tidak adanya penerangan jalan, sehingga membuat jalan menjadi gelap.	Jl. kenali asam RT/RW 09/03 didekat SD Negeri 16 Pangkalpinang, Kelurahan Asam, Kecamatan Rangkui, Kota Pangkal Pinang	Depati M.A. Gandhi, S.H.,M.M.	Tidak Terakomodir
301	Pemasangan Lampu Jalan	Tidak ada penerangan lampu jalan dan ada beberapa lampu yang rusak	Jl. KH Abdul Rasyid dari mulai masjid Al-Karomah sampai SMA N 3 Pangkalpinang RT/RW 05/02 Kelurahan Keramat, Kecamatan Rangkui, Kota Pangkal Pinang	Depati M.A. Gandhi, S.H.,M.M.	Terakomodir
302	Pemasangan Lampu Jalan	perbaikan lampu yang sudah ada, namun lampu yang sudah tidak menyala lagi atau rusak	Jl. bathin iso RT/RW 05/02 Kelurahan Pintu Air, Kecamatan Rangkui., Kota Pangkal Pinang	Depati M.A. Gandhi, S.H.,M.M.	Tidak Terakomodir
303	Pemasangan Lampu Jalan	Dari jalan SMA N 04 Pangkalpinang kesimpang Lontong Pancur menuju Lontong Pancur dan Terminal Selindung, masih gelap dan sering terjadi kecelakaan	Jalan R. Hundani Gabek 2 (simpang Lontong Pancur), Kelurahan Lontong Pancur, Kecamatan Gabek, Kota Pangkal Pinang	Djubaidah	Tidak Terakomodir
304	Pemasangan Lampu Jalan	pemasangan lampu jalan karena kurangnya penerangan pada malam hari	Jalan Gandaria II Belakang Masjid Jannatul Ma'wa, RT. 007 RW. 003 Kelurahan Kacang Pedang Kecamatan Gerunggang, Kota Pangkal Pinang	Dr. Zufriady, S.E,M.M.	Tidak Terakomodir

NO	USULAN	MASALAH	ALAMAT LOKASI	PENGUSUL	TERAKOMODIR / TIDAK TERAKOMODIR
305	Pemasangan Lampu Jalan	pemasangan lampu jalan dikarenakan gelapnya jalan dan sering terjadi kecelakaan	Jalan Masjid Istiqlal RT. 007 RW. 003 Kelurahan Kacang Pedang Kecamatan Gerunggang, Kota Pangkal Pinang	Dr. Zufriady, S.E,M.M.	Tidak Terakomodir
306	Pemasangan Lampu Jalan	pemasangan lampu jalan karena kurangnya penerangan pada malam hari	Gang Wijaya Kusuma RT. 003 RW. 002 Kelurahan Rawa Bangun Kecamatan Taman Sari, Kota Pangkal Pinang	Dr. Zufriady, S.E,M.M.	Tidak Terakomodir
307	Pemasangan Lampu Jalan	lampu jalan masing kekurangan beberapa titik dan banyak lampu yang mati	Jalan Bukit Sari Gang. Nyatoh, RT 005 RW 002, Kelurahan Bukit Sari, Kecamatan Gerunggang, Kota Pangkal Pinang	Dwi Pramono, S.E., M.M.	Tidak Terakomodir
308	Pemasangan Lampu Jalan	lampu jalan masing kekurangan beberapa titik dan banyak yang rusak	Jalan Bukit Sari Gang. Nyatoh, RT006 RW 002, Kelurahan Bukit Sari, Kecamatan Gerunggang, Kota Pangkal Pinang	Dwi Pramono, S.E., M.M.	Tidak Terakomodir
309	Pemasangan Lampu Jalan	kurangnya jumlah lampu yang hidup	Jalan Cendrawasih, RT 010 RW 003, Kelurahan Taman Bunga, Kecamatan Gerunggang, Kota Pangkal Pinang	Dwi Pramono, S.E., M.M.	Tidak Terakomodir
310	Pemasangan Lampu Jalan	lampu jalan masih banyak kurang berapa titik dan banyak rusak	Jalan Kakak Tua, RT 010 RW 003, Kelurahan Taman Bunga, Kecamatan Gerunggang, Kota Pangkal Pinang	Dwi Pramono, S.E., M.M.	Tidak Terakomodir
311	Pemasangan Lampu Jalan	Kurangnya Titik Lampu Pada Jalan	Jalan Bukit Manggis, RT 010 RW 003, Kelurahan Taman Bunga, Kecamatan Gerunggang, Kota Pangkal Pinang	Dwi Pramono, S.E., M.M.	Tidak Terakomodir
312	Pemasangan Lampu Jalan	penambahan lampu jalan yang baru	Jalan Vanila, RT 010 RW 003, Kelurahan Taman Bunga, Kecamatan Gerunggang, Kota Pangkal Pinang	Dwi Pramono, S.E., M.M.	Tidak Terakomodir

NO	USULAN	MASALAH	ALAMAT LOKASI	PENGUSUL	TERAKOMODIR / TIDAK TERAKOMODIR
313	Pemasangan Lampu Jalan	penambahan titik lampu di jalan	Jalan Rejeki, RT 010 RW 003, Kelurahan Taman Bunga, Kecamatan Gerunggang, Kota Pangkal Pinang	Dwi Pramono, S.E., M.M.	Tidak Terakomodir
314	Pemasangan Lampu Jalan	titik tiang besar sudah ada tinggal jaringan dan tambahkan lampunya saja	Jalan Hasadah, RT 010 RW 003, Kelurahan Taman Bunga, Kecamatan Gerunggang, Kota Pangkal Pinang	Dwi Pramono, S.E., M.M.	Tidak Terakomodir
315	Pemasangan Lampu Jalan	Pemasangan lampu jalan karena kurangnya penerangan pada malam hari	Jalan Zambrud Dua , RT 013 / RW 003, Kelurahan Semabung Lama, Kecamatan Bukit Intan, Kota Pangkal Pinang	Endang Kristiani	Terakomodir
316	Pemasangan Lampu Jalan	Pemasangan lampu jalan karena kurangnya penerangan pada malam hari	Jalan Abdullah Bursyah Nomor 56, RT 005 / RW 002 , Kelurahan Bukit Besar , Kecamatan Girimaya, Kota Pangkal Pinang	Endang Kristiani	Tidak Terakomodir
317	Pemasangan Lampu Jalan	Pemasangan lampu jalan untuk penerangan jalan pada malam hari	Jalan Pasir Putih, RT 009 / RW 003, Kelurahan Pasir Putih, Kecamatan Bukit Intan, Kota Pangkal Pinang	Endang Kristiani	Terakomodir
318	Pemasangan Lampu Jalan	Pemasangan lampu jalan untuk penerangan jalan pada malam hari	Jalan Tegal, RT 004 / RW 002, Kelurahan Semabung Baru, Kecamatan Girimaya, Kota Pangkal Pinang	Endang Kristiani	Tidak Terakomodir
319	Pemasangan Lampu Jalan	Tidak ada lampu jalan, Sehingga pada malam hari jalan tersebut gelap. Membahayakan bagi pejalan kaki, kendaraan roda dua & roda empat yang melewatinya.	Jalan Trem Dalam RT 007 RW 003 Kelurahan Keramat Kecamatan Rangkui, Kota Pangkal Pinang	H. Ermawi, S.E.	Tidak Terakomodir

NO	USULAN	MASALAH	ALAMAT LOKASI	PENGUSUL	TERAKOMODIR / TIDAK TERAKOMODIR
320	Pemasangan Lampu Jalan	Kurangnya penerangan pada jalan tersebut sehingga membutuhkan lampu jalan .	Jalan Trem Kolong Nangka 1 RT 006 RW 002 Kelurahan Keramat Kecamatan Rangkui, Kota Pangkal Pinang	H. Ermawi, S.E.	Terakomodir
321	Pemasangan Lampu Jalan	Tidak ada penerangan jalan, di perbatasan RT 008 dan RT 006 oleh karnanya meminta kepada pihak terkait untuk dapat memasang lampu jalan di area yang di tuju.	Jalan Air Nangka 1 RT 008 RW 003 Kelurahan Keramat Kecamatan Rangkui, Kota Pangkal Pinang	H. Ermawi, S.E.	Tidak Terakomodir
322	Pemasangan Lampu Jalan	Kurangnya Penerangan di jalan tersebut, Oleh karna itu di butuhkan pemasangan lampu jalan	Jalan Lada RT 007 Kelurahan Keramat Kecamatan Rangkui (antara kantor lurah ke rumah pak madirin), Kota Pangkal Pinang	H. Ermawi, S.E.	Tidak Terakomodir
323	Pemasangan Lampu Jalan	Kurangnya penerangan jalan ,Dibutuhkan pemasangan lampu jalan.	Jalan Abdul Somad RT 002 RW 001 Kelurahan Asam Kecamatan Rangkui, Kota Pangkal Pinang	H. Ermawi, S.E.	Tidak Terakomodir
324	Pemasangan Lampu Jalan	Kurangnya penerangan pada jalan tersebut sehingga dibutuhkan pemasangan lampu jalan.	Jalan Cempedak 1 RT 009 RW 003 Kelurahan Keramat Kecamatan Rangkui, Kota Pangkal Pinang	H. Ermawi, S.E.	Tidak Terakomodir
325	Pemasangan Lampu Jalan	Karna kurangnya penerangan di daerah yang di tuju ,membuat suasana kurang baik,dan berpotensi menjadi lokasi hal-hal yang berkaitan dengan kriminal,seperti pencurian dan transaksi narkoba	Jalan Cendawan ,Gang Panti RT 003 RW 001 Kelurahan Parit Lalang Kecamatan Rangkui, Kota Pangkal Pinang	H. Ermawi, S.E.	Terakomodir

NO	USULAN	MASALAH	ALAMAT LOKASI	PENGUSUL	TERAKOMODIR / TIDAK TERAKOMODIR
326	Pemasangan Cermin Cembung di Persimpangan	Karena belum adanya kaca cembung di daerah yang di tuju, Dengan lokasi tikungan yang tajam sehingga sulit para pengemudi melihat ada tidaknya kendaraan yang melaju dari arah yang berlawanan Untuk menghindari kecelakaan berkendaraan .	Jalan Cendawan RT 003 RW 001 Kelurahan Parit Lalang Kecamatan Rangkui, Kota Pangkal Pinang	H. Ermawi, S.E.	Tidak Terakomodir
327	Pemasangan Lampu Jalan	Kurangnya penerangan pada jalan yang dituju	Jalan Solihin sampai Gang Pisang RT 006 RW 002 Kelurahan Asam Kecamatan Rangkui, Kota Pangkal Pinang	H. Ermawi, S.E.	Tidak Terakomodir
328	Pemasangan Lampu Jalan	Kurangnya penerangan pada jalan yang dituju, oleh karena itu di butuhkan pemasangan lampu jalan	Jalan Asam RT 002 RW 001 Kelurahan Asam Kecamatan Rangkui, Kota Pangkal Pinang	H. Ermawi, S.E.	Tidak Terakomodir
329	Pemasangan Lampu Jalan	Kurangnya Penerangan pada lokasi yang dituju	Jalan puri nirwana Gang Rukam 1 RT 004 RW 002 Kelurahan Asam Kecamatan Rangkui, Kota Pangkal Pinang	H. Ermawi, S.E.	Tidak Terakomodir
330	Pemasangan Lampu Jalan	Karena Kurangnya Penerangan Pada lokasi yang di tuju	Jalan Sriwijaya RT 005 RW 002 Kelurahan Asam Kecamatan Rangkui, Kota Pangkal Pinang	H. Ermawi, S.E.	Tidak Terakomodir
331	Pemasangan Lampu Jalan	Minimnya Lampu Penerangan Jalan Sehingga Sering Terjadi Kemalingan	Jalan Asam RT 002/RW 001, Kelurahan Asam, Kecamatan Rangkui, Kota Pangkal Pinang	H. Zeki Yamani, S.H.,M.H.	Tidak Terakomodir
332	Pemasangan Lampu Jalan	Tidak Ada Lampu Jalan Sehingga di Daerah Tersebut Gelap	Jalan Sempayo III RT 005/RW 002, Kelurahan Asam, Kecamatan Rangkui, Kota Pangkal Pinang	H. Zeki Yamani, S.H.,M.H.	Tidak Terakomodir

NO	USULAN	MASALAH	ALAMAT LOKASI	PENGUSUL	TERAKOMODIR / TIDAK TERAKOMODIR
333	Pemasangan Lampu Jalan	Minimnya Lampu Penerangan Jalan	Jalan Bangkalan RT 009/RW 003, Kelurahan Melintang, Kecamatan Rangkui, Kota Pangkal Pinang	H. Zeki Yamani, S.H.,M.H.	Tidak Terakomodir
334	Pemasangan Lampu Jalan	Minimnya Lampu Penerangan Jalan Sehingga Sering Terjadi Kecelakaan di Pertigaan dan Tikungan	Jalan Air Nangka I RT 006/RW 002, Kelurahan Keramat, Kecamatan Rangkui, Kota Pangkal Pinang	H. Zeki Yamani, S.H.,M.H.	Tidak Terakomodir
335	Pemasangan Lampu Jalan	Minimnya Lampu Penerangan Jalan Sehingga Rawan Terjadi Kriminalitas	Jalan Cendawan RT 003/RW 001, Kelurahan Parit Lalang, Kecamatan Rangkui, Kota Pangkal Pinang	H. Zeki Yamani, S.H.,M.H.	Tidak Terakomodir
336	Pemasangan Lampu Jalan	Minimnya Lampu Penerangan Jalan	Jalan Lion Boen RT 006/RW 002, Kelurahan Melintang, Kecamatan Rangkui, Kota Pangkal Pinang	H. Zeki Yamani, S.H.,M.H.	Tidak Terakomodir
337	Pemasangan Lampu Jalan	Minimnya Lampu Penerangan Jalan	Jalan Hormen Maddati Gang Buah Batu RT 002/RW 001, Kelurahan Melintang, Kecamatan Rangkui, Kota Pangkal Pinang	H. Zeki Yamani, S.H.,M.H.	Tidak Terakomodir
338	Pemasangan Lampu Jalan	Minimnya Lampu Penerangan Jalan	Jalan Kopi RT 006/RW 003, Kelurahan Gajah Mada, Kecamatan Rangkui, Kota Pangkal Pinang	H. Zeki Yamani, S.H.,M.H.	Tidak Terakomodir
339	Pemasangan Cermin Cembung di Persimpangan	Diperlukan Kaca Cembung di Setiap Persimpangan	Jalan Jakfar Yusuf RT 001, RT 002, RT 003, RT 004 / RW 001, Kelurahan Pintu Air, Kecamatan Rangkui, Kota Pangkal Pinang	H. Zeki Yamani, S.H.,M.H.	Tidak Terakomodir
340	Pemasangan Lampu Jalan	Minimnya Lampu Penerangan Jalan	Jalan Lada RT 005 - RT 007/RW 002, Kelurahan Keramat, Kecamatan Rangkui, Kota Pangkal Pinang	H. Zeki Yamani, S.H.,M.H.	Tidak Terakomodir

NO	USULAN	MASALAH	ALAMAT LOKASI	PENGUSUL	TERAKOMODIR / TIDAK TERAKOMODIR
341	Pemasangan Lampu Jalan	Minimnya Lampu Penerangan Jalan	Jalan Trem RT 006/RW 002, Kelurahan Keramat, Kecamatan Rangkui, Kota Pangkal Pinang	H. Zeki Yamani, S.H.,M.H.	Tidak Terakomodir
342	Pemasangan Cermin Cembung di Persimpangan	Diperlukan Kaca Cembung di Setiap Persimpangan	Jalan Air Nangka I RT 006/RW 002, Kelurahan Keramat, Kecamatan Rangkui, Kota Pangkal Pinang	H. Zeki Yamani, S.H.,M.H.	Tidak Terakomodir
343	Pemasangan Lampu Jalan	Minimnya Lampu Penerangan Jalan	Jalan Sungai Rangkui RT 003/RW 001, Kelurahan Keramat, Kecamatan Rangkui, Kota Pangkal Pinang	H. Zeki Yamani, S.H.,M.H.	Terakomodir
344	Pemasangan Lampu Jalan	Pengajuan Pemasangan Lampu Jalan, Untuk Menghindari Kecelakaan dan Hal-Hal yang Dapat Merugikan Masyarakat	Jalan Kenali Asam RT 009/RW 003, Kelurahan Pintu Air, Kecamatan Rangkui, Kota Pangkal Pinang	H. Zeki Yamani, S.H.,M.H.	Tidak Terakomodir
345	Pemasangan Lampu Jalan	Minimnya Lampu Penerangan Jalan	Jalan Usada RT 003/RW 001, Kelurahan Keramat, Kecamatan Rangkui, Kota Pangkal Pinang	H. Zeki Yamani, S.H.,M.H.	Tidak Terakomodir
346	Pemasangan Lampu Jalan	Perbaikan Lampu Jalan yang Sudah Rusak	Jalan Jakpar Yusuf RT 008/RW 003, Kelurahan Pintu Air, Kecamatan Rangkui, Kota Pangkal Pinang	H. Zeki Yamani, S.H.,M.H.	Tidak Terakomodir
347	Pemasangan Lampu Jalan	Perbaikan Lampu Jalan yang Sudah Rusak	Jalan Marica RT 008/RW 003, Kelurahan Pintu Air, Kecamatan Rangkui, Kota Pangkal Pinang	H. Zeki Yamani, S.H.,M.H.	Tidak Terakomodir
348	Pemasangan Lampu Jalan	Minimnya Lampu Penerangan Jalan	Jalan Rambutan I RT 003/RW 001, Kelurahan Keramat, Kecamatan Rangkui, Kota Pangkal Pinang	H. Zeki Yamani, S.H.,M.H.	Tidak Terakomodir

NO	USULAN	MASALAH	ALAMAT LOKASI	PENGUSUL	TERAKOMODIR / TIDAK TERAKOMODIR
349	Pemasangan Lampu Jalan	Minimnya Lampu Penerangan Jalan	Jalan Salak I RT 003/RW 001, Kelurahan Keramat, Kecamatan Rangkui, Kota Pangkal Pinang	H. Zeki Yamani, S.H.,M.H.	Tidak Terakomodir
350	Pemasangan Lampu Jalan	Perbaikan Lampu Jalan, Sudah Banyak yang Rusak	Jalan Irian RT 003 - RT 004/RW 002, Kelurahan Gajah Mada, Kecamatan Rangkui, Kota Pangkal Pinang	H. Zeki Yamani, S.H.,M.H.	Tidak Terakomodir
351	Pemasangan Cermin Cembung di Persimpangan	Diperlukan Kaca Cembung di Setiap Persimpangan	Jalan Jakfar Yusuf RT 005, RT 006, RT 007 / RW 002, Kelurahan Pintu Air, Kecamatan Rangkui, Kota Pangkal Pinang	H. Zeki Yamani, S.H.,M.H.	Tidak Terakomodir
352	Pemasangan Cermin Cembung di Persimpangan	Diperlukan Kaca Cembung di Setiap Persimpangan	Jalan Jakfar Yusuf RT 008, RT 009 / RW 003, Kelurahan Pintu Air, Kecamatan Rangkui, Kota Pangkal Pinang	H. Zeki Yamani, S.H.,M.H.	Tidak Terakomodir
353	Pemasangan Lampu Jalan	Kurangnya penerangan jalan pada malam hari sehingga jalan menjadi gelap di sepanjang jalan Lada	Jalan Lada RT 007 dan RT 002 Kelurahan Keramat, Kecamatan Rangkui (samping SMA Negeri 3 Pangkalpinang)., Kota Pangkal Pinang	Hibir	Tidak Terakomodir
354	Pemasangan Lampu Jalan	Membutuhkan penerangan jalan karena dimalam hari jalan gelap	Jalan Semangka II RT 007/RW 003 Kelurahan Gajah Mada, Kecamatan Rangkui, Kota Pangkal Pinang	Hibir	Tidak Terakomodir
355	Pemasangan Lampu Jalan	Kurangnya penerangan jalan di simpang Masjid Baiturrahman karena dalam dua bulan terakhir sudah ada dua kali kecelakaan	Jalan Kenali Asam RT 009/RW 003 Kelurahan Pintu Air, Kecamatan Rangkui, Kota Pangkal Pinang	Hibir	Tidak Terakomodir

NO	USULAN	MASALAH	ALAMAT LOKASI	PENGUSUL	TERAKOMODIR / TIDAK TERAKOMODIR
356	Pemasangan Cermin Cembung di Persimpangan	Pada alamat yang dituju berada ditikungan sehingga sulit untuk melihat orang yang berkendara dari arah yang berlawanan, oleh karena itu dibutuhkan cermin cembung	Persimpangan Jalan Veteran simpang Toko Andika, Jalan Cendawan RT 003/RW 001, menuju Kantor Lurah Kelurahan Parit Lalang, Kecamatan Rangkui., Kota Pangkal Pinang	Hibir	Tidak Terakomodir
357	Pemasangan Lampu Jalan	Kurang nya penerangan jalan	Jalan Veteran RT 003/RW 003 Kelurahan Parit Lalang, Kecamatan Rangkui, Kota Pangkal Pinang	Hibir	Tidak Terakomodir
358	Pemasangan Lampu Jalan	Kurang nya penerangan jalan dimalam hari	Jalan Min 2 RT 003/RW 001 Kelurahan Parit Lalang, Kecamatan Rangkui, Kota Pangkal Pinang	Hibir	Tidak Terakomodir
359	Pemasangan Cermin Cembung di Persimpangan	Membutuhkan cermin cembung karena berada di persimpangan	Jalan Min 2 RT 003/RW 001 Kelurahan Parit Lalang, Kecamatan Rangkui, Kota Pangkal Pinang	Hibir	Tidak Terakomodir
360	Pemasangan Lampu Jalan	Kurangnya penerangan jalan di Jalan R.E.Martadinata	Jalan R.E.Martadinata RT 001/RW 001 Kelurahan Opas Indah, Kecamatan Tamansari, Kota Pangkal Pinang	Indrawati	Tidak Terakomodir
361	Pemasangan Lampu Jalan	Permintaan penerangan lampu jalan	Gang. Labu IV, RT. 003. RW. 003, Kelurahan Parit Lalang, Kecamatan Rangkui, Kota Pangkal Pinang	Kalok	Tidak Terakomodir
362	Pemasangan Lampu Jalan	Pemasangan Lampu Jalan, Kondisi gelap, rawan transaksi Narkoba membutuhkan 3 Unit lampu	Jalan Gegading (Dekat Kantor Lurah Melintang) RT.009/RW.003, Kelurahan Melintang, Kecamatan Rangkui, Kota Pangkal Pinang	Kalok	Tidak Terakomodir

NO	USULAN	MASALAH	ALAMAT LOKASI	PENGUSUL	TERAKOMODIR / TIDAK TERAKOMODIR
363	Pemasangan Cermin Cembung di Persimpangan	Persimpangan Jalan Toko Andika yang Rawan Kecelakaan	Jalan Veteran (Simpang Toko Andika) RT. 003/RW. 001, Kelurahan Parit Lalang, Kecamatan Rangkui, Kota Pangkal Pinang	Kalok	Tidak Terakomodir
364	Pemasangan Cermin Cembung di Persimpangan	Persimpangan Jalan Yang Rawan Kecelakaan	Jalan Cendawan menuju Kantor Lurah, RT. 003/RW.001, Kelurahan Parit Lalang, Kecamatan Rangkui, Kota Pangkal Pinang	Kalok	Tidak Terakomodir
365	Pemasangan Cermin Cembung di Persimpangan	Persimpangan jalan Buncis yang rawan kecelakaan	Jalan Buncis, RT. 003/RW. 001, Kelurahan Parit Lalang, Kecamatan Rangkui, Kota Pangkal Pinang	Kalok	Tidak Terakomodir
366	Pemasangan Lampu Jalan	butuh penerangan lampu di jalan sriwijaya, sebagai akses masyarakat dan sering terjadi kecelakaan	Jalan Sriwijaya RT. 005/RW. 002, Kelurahan Asam, Kecamatan Rangkui, Kota Pangkal Pinang	Kalok	Tidak Terakomodir
367	Pemasangan Lampu Jalan	Memerlukan perbaikan lampu jalan yang sudah putus	Jalan Soekarno Hatta RT 006/RW 002 Kelurahan Bukit Besar, Kecamatan Girimaya, Kota Pangkal Pinang	Meitarini,S.E.	Tidak Terakomodir
368	Pemasangan Lampu Jalan	Kurang nya penerangan jalan pada malam hari di ujung Pasar Induk tepat di simpang sebelah Masjid	Jalan Jagal RT 001/RW 001 Kelurahan Pasar Putih, Kecamatan Bukit Intan, Kota Pangkal Pinang	Meitarini,S.E.	Tidak Terakomodir
369	Pemasangan Lampu Jalan	Kurang nya penerangan jalan pada malam hari	RT 002/RW 001 Kelurahan Bukit Besar, Kecamatan Girimaya, Kota Pangkal Pinang	Meitarini,S.E.	Tidak Terakomodir
370	Pemasangan Lampu Jalan	Kurangnya Penerangan Pada Titik Jalan	Samping SMP Negeri 3 Pangkalpinang, RT 002 RW 001, Kelurahan Bukit Merapin, Kecamatan Gerunggang, Kota Pangkal Pinang	Muhammad Rusdi, S.E.,M.H.	Tidak Terakomodir

NO	USULAN	MASALAH	ALAMAT LOKASI	PENGUSUL	TERAKOMODIR / TIDAK TERAKOMODIR
371	Pemasangan Lampu Jalan	Penambahan Titik Lampu Baru	Gang Belinjo, RT 002 RW 001, Kelurahan Bukit Merapin, Kecamatan Gerunggang, Kota Pangkal Pinang	Muhammad Rusdi, S.E.,M.H.	Tidak Terakomodir
372	Pemasangan Lampu Jalan	Pengganti Bola Lampu Rusak atau Padam	Jalan Sumedang, Gang Pipit Dalam ll, Dekat Masjid Baitul Hikmah (Depan Rumah Bapak Supranto), RT 006, Kelurahan Kacang Pedang, Kecamatan Gerunggang , Kota Pangkal Pinang	Muhammad Rusdi, S.E.,M.H.	Tidak Terakomodir
373	Pemasangan Lampu Jalan	Pengganti Bola Lampu Rusak Atau Padam	Jalan Sumedang, (Depan Rumah Bapak Kemas Rozal), RT 006, Kelurahan Kacang Pedang, Kecamatan Gerunggang, Kota Pangkal Pinang	Muhammad Rusdi, S.E.,M.H.	Tidak Terakomodir
374	Pemasangan Lampu Jalan	pemasangan lampu jalan dikarenakan gelapnya jalan dan sering terjadi kecelakaan	Jalan Kampung Samak RT. 003 RW. 001 Kelurahan Sinar Bulan Kecamatan Bukit Intan, Kota Pangkal Pinang	Nursamsi, S.E.	Tidak Terakomodir
375	Pemasangan Lampu Jalan	banyak masyarakat mengeluh karena sering terjadi kecelakaan dan terjadi tindakan kriminal dikarenakan gelapnya daerah tersebut	Jalan Mustika II RT. 003 RW. 002 Kelurahan Semabung Lama Kecamatan Bukit Intan, Kota Pangkal Pinang	Nursamsi, S.E.	Tidak Terakomodir
376	Pemasangan Lampu Jalan	pemasangan lampu jalan dikarenakan gelapnya jalan dan sering terjadi kecelakaan	Jalan Bedade Gang Pelita RT.006 RW. 002 Kelurahan Air Itam Kecamatan Bukit Intan, Kota Pangkal Pinang	Nursamsi, S.E.	Tidak Terakomodir
377	Pemasangan Cermin Cembung di Persimpangan	sering terjadi kecelakaan karena terbatasnya pandangan pengendara motor dan mobil	Jalan Pulau Gelasa RT. 009 RW. 002 Kelurahan Air Itam Kecamatan Bukit Intan, Kota Pangkal Pinang	Nursamsi, S.E.	Tidak Terakomodir

NO	USULAN	MASALAH	ALAMAT LOKASI	PENGUSUL	TERAKOMODIR / TIDAK TERAKOMODIR
378	Pemasangan Lampu Jalan	pemasangan lampu jalan dikarenakan gelapnya jalan dan sering terjadi kecelakaan	Jalan Sinar Bulan RT. 005 RW. 002 Kelurahan Sinar Bulan Kecamatan Bukit Intan, Kota Pangkal Pinang	Nursamsi, S.E.	Tidak Terakomodir
379	Pemasangan Cermin Cembung di Persimpangan	sering terjadi kecelakaan karena terbatasnya pandangan kendaraan bermotor	Jalan Sinar Bulan RT. 005 RW. 002 Kelurahan Sinar Bulan Kecamatan Bukit Intan, Kota Pangkal Pinang	Nursamsi, S.E.	Tidak Terakomodir
380	Pemasangan Lampu Jalan	minimnya lampu penerangan jalan	Jalan Tanjung Bunga 1 Perumahan Korpri RT. 007 RW. 003 Kelurahan Sinar Bulan Kecamatan Bukit Intan, Kota Pangkal Pinang	Nursamsi, S.E.	Terakomodir
381	Pemasangan Lampu Jalan	Jalanan gelap karena kurangnya penerangan jalan	Jalan Air Salemba RT 007/RW 002 Gang Dapid Wijaya, Perum Guru SD 39 Gabek Permai, Kelurahan Gabek I, Kecamatan Gabek, Kota Pangkal Pinang	Panji Akbar, S.IP	Tidak Terakomodir
382	Pemasangan Lampu Jalan	Ada beberapa titik penerangan jalan yang belum terealisasikan, karena sudah lama diajukan, mengingat rawannya kecelakaan.	Dijalan Baong RT 006/RW 002 , di simpang 4 Pancur, Jalan Bedukang sampai terminal Selindung, Kelurahan Gabek II, Kecamatan Gabek., Kota Pangkal Pinang	Panji Akbar, S.IP	Tidak Terakomodir
383	Pemasangan Cermin Cembung di Persimpangan	Banyak nya motor dan mobil yang berlalu lalang, pemasangan cermin cembung agar mencegah terjadinya kecelakaan	Jalan Sakura , RT 001 RT 004 RT 005, RW 001, Kelurahan Gedung Nasional , Kecamatan Taman Sari., Kota Pangkal Pinang	Pribadi Muslim	Tidak Terakomodir

NO	USULAN	MASALAH	ALAMAT LOKASI	PENGUSUL	TERAKOMODIR / TIDAK TERAKOMODIR
384	Pemasangan Cermin Cembung di Persimpangan	banyak aktivitas yang melalui jalan persimpangan dengan titik buta sehingga menyebabkan rawan terjadinya kecelakaan	Jalan Trem , RT 01 , RW 01, Kelurahan Gedung Nasional, Kecamatan Taman Sari, Kota Pangkal Pinang	Pribadi Muslim	Tidak Terakomodir
385	Pemasangan Cermin Cembung di Persimpangan	banyak aktivitas yang melalui jalan persimpangan dengan titik buta sehingga menyebabkan rawan terjadinya kecelakaan	Jalan Raden Eddy Martadinata, RT 01, RW 05, Kelurahan Gedung Nasional, Kecamatan Taman Sari, Kota Pangkal Pinang	Pribadi Muslim	Tidak Terakomodir
386	Pemasangan Lampu Jalan	Kurangnya Lampu Penerangan Jalan di Daerah Tersebut	Jalan Mustika II RT 003/RW 001 (Jalan SMK PGRI), Kelurahan Semabung Lama, Kecamatan Bukit Intan, Kota Pangkal Pinang	Rano	Tidak Terakomodir
387	Pemasangan Lampu Jalan	Pemasangan Lampu Jalan dikarenakan Kondisi Jalan Gelap, Sehingga Rawan Kecelakaan	Jl. Gandaria (Flamenggo) 1 RT. 007 RW. 003 Kelurahan Kacang Pedang Kecamatan Gerunggang, Kota Pangkal Pinang	Rosdiansyah Rasyid	Tidak Terakomodir
388	Pemasangan Cermin Cembung di Persimpangan	Pemasangan Cermin Cembung di Persimpangan dikarenakan Adanya Tikungan Tajam di Kawasan Tersebut Sehingga Rawan Kecelakaan Karena Tidak Saling Terlihat Pengendara yang Berlawanan Arah	Jl. Gandaria 1 (Flamenggo) RT.007 RW. 003 Kelurahan Kacang Pedang Kecamatan Gerunggang, Kota Pangkal Pinang	Rosdiansyah Rasyid	Tidak Terakomodir
389	Pemasangan Lampu Jalan	Pemasangan Lampu Jalan dibutuhkan karena Kondisi Lampu yang Sudah Rusak	Jl. Kapten Sulaiman Arief RT. 002 RW. 001 Kelurahan Mesjid Jamik Kecamatan Rangkui , Kota Pangkal Pinang	Rosdiansyah Rasyid	Tidak Terakomodir

NO	USULAN	MASALAH	ALAMAT LOKASI	PENGUSUL	TERAKOMODIR / TIDAK TERAKOMODIR
390	Pemasangan Cermin Cembung di Persimpangan	Pemasangan Cermin Cembung di Persimpangan Tikungan Rawan Kecelakaan di Karenakan Pengendara Tidak Saling Telihat yang Berlawanan Arah	Jl. Abdurrahman Siddik Gang. Merpati RT.001 RW. 001 Kelurahan Gedung Nasional Kecamatan Taman Sari, Kota Pangkal Pinang	Rosdiansyah Rasyid	Tidak Terakomodir
391	Pemasangan Lampu Jalan	Pemasangan Lampu Jalan karena Kondisi Jalan Yang Gelap dan Rawan Tindak Kriminal	Jalan Cendrawasih RT. 009 RW. 003 Kelurahan Taman Bunga Kecamatan Gerunggang, Kota Pangkal Pinang	Rosdiansyah Rasyid	Tidak Terakomodir
392	Pemasangan Lampu Jalan	Kurangnya Penerangan Jalan yang Ada di Kawasan Tersebut Sehingga Rawan Kecelakaan	Jl. Tempoa RT. 003 RW. 001 Kelurahan Air Kepala Tujuh Kecamatan Gerunggang, Kota Pangkal Pinang	Rosdiansyah Rasyid	Tidak Terakomodir
393	Pemasangan Lampu Jalan	Pemasangan Lampu Jalan Karena Kurangnya Penerangan di Sepanjang Jalan Dari SD Negeri 3 Sampai di Titik Simpang Raskin	Sepanjang Jalan Tampuk Pinang Pura RT. 009 RW. 003 Kelurahan Air Kepala Tujuh Kecamatan Gerunggang, Kota Pangkal Pinang	Rosdiansyah Rasyid	Tidak Terakomodir
394	Pemasangan Lampu Jalan	Pemasangan Lampu Jalan Minimnya Penerangan Jalan yang Hanya Mengandalkan Penerangan dari Rumah Rumah Penduduk Mengingat Kondisi Jalanan Sepi	Jl. Air Kampak RT. 010 RW. 003 Kelurahan Tua Tunu Indah Kecamatan Gerunggang, Kota Pangkal Pinang	Rosdiansyah Rasyid	Tidak Terakomodir
395	Pemasangan Lampu Jalan	Pemasangan lampu jalan dikarenakan kurangnya penerangan jalan yang ada didaerah tersebut	Jalan Tempoa, RT 003 / RW 001, Kelurahan Air Kepala Tujuh, Kecamatan Gerunggang, Kota Pangkal Pinang	Rudi Hentoni, S.T.	Tidak Terakomodir

NO	USULAN	MASALAH	ALAMAT LOKASI	PENGUSUL	TERAKOMODIR / TIDAK TERAKOMODIR
396	Pemasangan Lampu Jalan	Minimnya lampu penerangan jalan	Jalan Kampung Melayu Gang. Sukun, RT 008 / RW 003, Kelurahan Bukit Sari, Kecamatan Gerunggang, Kota Pangkal Pinang	Rudi Hentoni, S.T.	Tidak Terakomodir
397	Pemasangan Lampu Jalan	Minimnya Lampu Penerangan Jalan Sehingga Tingkat Kriminal Sangat Tinggi dan Sering Terjadi Tabrakan	Jalan Yos Sudarso Gang Cempaka V RT 001/RW 001 Kelurahan Gabek II, Kecamatan Gabek, Kota Pangkal Pinang	Rudi Kurniawan,S.E.	Terakomodir
398	Pemasangan Lampu Jalan	Minimnya Lampu Penerangan Jalan Sehingga Tingkat Kriminal Sangat Tinggi dan Sering Terjadi Tabrakan	Jalan Yos Sudarso Gang Cempaka VI RT 001/RW 001 Kelurahan Gabek II, Kecamatan Gabek, Kota Pangkal Pinang	Rudi Kurniawan,S.E.	Terakomodir
399	Pemasangan Lampu Jalan	Karna banyak lampu jalan yang sudah padam/rusak, warga menghimbau untuk di lakukan pemeliharaan atau perbaikan lampu jalan di seluruh kelurahan Sriwijaya.	RT 007/RW 002 Kelurahan Sriwijaya Kecamatan Girimaya , Kota Pangkal Pinang	Sadiri	Tidak Terakomodir
400	Pemasangan Lampu Jalan	Tidak ada penerangan Lampu Jalan di Simpang Perumahan Panorama Zamrud	Jalan Masjid Al Husna, RT 006/RW 002, Perumahan Panorama Zamrud, Kelurahan Air Itam, Kecamatan Bukit Intan., Kota Pangkal Pinang	Syahrumadhon	Tidak Terakomodir
401	Pemasangan Lampu Jalan	Tidak ada penerangan lampu jalan Sehingga Mereka Merasa Aman Dalam Melakukan Aktivitas Perjalanan di Malam Hari	Jalan Hidayatussalikin Dalam, Depan Rumah Bidan Nuri, Depan TPA Hidayatussalikin, Depan Rumah Ana, dan Depan Rumah Ustad Jamal, RT 004/RW 002, Kelurahan Air Itam, Kecamatan Bukit Intan., Kota Pangkal Pinang	Syahrumadhon	Tidak Terakomodir

NO	USULAN	MASALAH	ALAMAT LOKASI	PENGUSUL	TERAKOMODIR / TIDAK TERAKOMODIR
402	Pemasangan Lampu Jalan	Untuk Memberikan Penerangan Bagi Pengguna Jalan Sehingga Mereka Merasa Aman Dalam Melakukan Aktivitas Perjalanan di Malam Hari	Jalan Nilam, RT 007/RW 003, Kelurahan Bacang, Kecamatan Bukit Intan., Kota Pangkal Pinang	Syahrumadhon	Tidak Terakomodir
403	Pemasangan Lampu Jalan	Untuk Memberikan penerangan Bagi Pengguna Jalan Sehingga Mereka Merasa Aman Dalam Melakukan Aktivitas Perjalanan di Malam Hari	Jalan SMP Negeri 10, RT 005/RW 002, Kelurahan Temberan, Kecamatan Bukit Intan., Kota Pangkal Pinang	Syahrumadhon	Terakomodir
404	Pemasangan Lampu Jalan	pemasangan 2 titik lampu jalan dan perbaikan 2 titik lampu jalan dikarenakan gelapnya jalan dan sering terjadi kecelakaan	Jalan Yossudarso 1, Gang Cempaka 1, RT. 001 RW. 001, Kelurahan Gabek 2, Kecamatan Gabek, Kota Pangkal Pinang	Zainuri	Tidak Terakomodir
405	Pemasangan Lampu Jalan	pemasangan lampu jalan dikarenakan gelapnya jalan dan sering terjadi kecelakaan	Gang Cempaka 6, RT. 002 RW. 001, Kelurahan Gabek 2, Kecamatan Gabek, Kota Pangkal Pinang	Zainuri	Tidak Terakomodir
				TOTAL	**32**
				Persentase	**7,90%**

Tabel V. 6
Hasil Telaah Usulan Musrenbang Kota Pangkal Pinang yang Terakomodir dalam APBD Tahun 2025

NO	USULAN	MASALAH	ALAMAT LOKASI	KECAMATAN	KELURAHAN	TERAKOMODIR / TIDAK TERAKOMODIR
1	Pelebaran Jalan	rusak dan licin	samping mesjid thriqul jannah rt 06/02 volume 150 x2 m 083188904048 (elis), Kota Pangkal Pinang	Bukitintan	Air Itam	Tidak Terakomodir
2	Pembangunan Jalan	belum ada akses jalan tembus	Jl. Widuri Bulam III RT01/01 300x 3 m, hub. 085381904292 (iswarin), Kota Pangkal Pinang	Bukitintan	Air Itam	Tidak Terakomodir
3	Pembangunan Saluran Drainase	belum ada saluran drainase, air tergenang	Jl. Klekak Cum RT02/01 (Samping Rumah Zaliha) 150mx2 m Hub. 083861894747 (aswani), Kota Pangkal Pinang	Bukitintan	Air Itam	Tidak Terakomodir
4	Pembangunan/Rehabilitasi Bandar	belum ada bandar ,jalan licin	Jl. Erwin RT09/03 panjang kurang lebih 500 m, Hub. 081271004345, Kota Pangkal Pinang	Bukitintan	Air Itam	Terakomodir
5	Pembangunan Saluran Drainase	belum ada saluran drainase	Jalan Widuri Bula V RT01/01 300mx 0,5 m, Hub.085381904292 (Iswarin), Kota Pangkal Pinang	Bukitintan	Air Itam	Terakomodir
6	Pembangunan Saluran Drainase	belum ada drainase	belakang pustu gedung dakwah rt 01 rw 02, Kota Pangkal Pinang	Bukitintan	Air Mawar	Terakomodir
7	Pembangunan Saluran Drainase	belum ada pembangunan drainase	jalan air mawar rt 02 rw 01, Kota Pangkal Pinang	Bukitintan	Air Mawar	Tidak Terakomodir
8	Pembangunan Jalan	belum diaspal	jalan kolong PDAM Rt 02 Rw 02, Kota Pangkal Pinang	Bukitintan	Air Mawar	Tidak Terakomodir
9	Pengaspalan/Penebalan Jalan	belum selesai , lanjutan	jalan sehati Rt 003 Rw 002, Kota Pangkal Pinang	Bukitintan	Air Mawar	Terakomodir

NO	USULAN	MASALAH	ALAMAT LOKASI	KECAMATAN	KELURAHAN	TERAKOMODIR / TIDAK TERAKOMODIR
10	Pembangunan Saluran Drainase	belum ada drainase	sepanjang jalan koboy Rt 04 Rw 02, Kota Pangkal Pinang	Bukitintan	Air Mawar	Tidak Terakomodir
11	Pembangunan Saluran Drainase	BELUM ADANYA DRENASE	JL. Kalamaya 1 RT 003 RW 001, Kota Pangkal Pinang	Bukitintan	Bacang	Tidak Terakomodir
12	Pembangunan Saluran Drainase	Belum adanya Drenase	Jl. alexander Rt 002 Rw 001, Kota Pangkal Pinang	Bukitintan	Bacang	Terakomodir
13	Pembangunan Plat duiker / Box Culvert	pembungan air belum terkoneksi dengan baik	JL. Alexander RT 002,RW 002, Kota Pangkal Pinang	Bukitintan	Bacang	Tidak Terakomodir
14	Normalisasi/Pemeliharaan/Rehabilitasi Saluran Drainase/Bandar	saluran drenase tidak standat	Jl. Alexander RT 002 RW 001, Kota Pangkal Pinang	Bukitintan	Bacang	Tidak Terakomodir
15	Normalisasi/Pemeliharaan/Rehabilitasi Saluran Drainase/Bandar	Saluran drenase yang sudah banyak Rusak	Jl. Kalamaya RT 004 RW 002(Depan SMA N 2), Kota Pangkal Pinang	Bukitintan	Bacang	Tidak Terakomodir
16	Pemeliharaan/Perbaikan Jalan Setapak	Jalan Rusak dan berlobang	Jalan Nipah Rt.06 Rw.02, Kota Pangkal Pinang	Bukitintan	Pasir Putih	Terakomodir
17	Pengaspalan/Penebalan Jalan	Jalan Rusak	Jalan apel Rt.03 Rw.01, Kota Pangkal Pinang	Bukitintan	Pasir Putih	Tidak Terakomodir
18	Pembangunan Talud/Tanggul Sungai	Menimbulkan banjir	Gang Apel Rt.03 Rw.01, Kota Pangkal Pinang	Bukitintan	Pasir Putih	Terakomodir
19	Perbaikan Drainase/Lantai Bandar	saluran air tersumbat sehingga menimbulkan banjir	Jalan Kota Demak Rt.02 Rw.01, Kota Pangkal Pinang	Bukitintan	Pasir Putih	Terakomodir
20	Normalisasi/Pemeliharaan/Rehabilitasi Saluran Drainase/Bandar	saluran air tersumbat sehingga terjadinya banjir	Jalan Kota Demak Rt.02 Rw.01, Kota Pangkal Pinang	Bukitintan	Pasir Putih	Tidak Terakomodir
21	Pembangunan Jembatan	Pembatas kiri kanan jembatan agar tidak menimbulkan kecelakaan	Jalan Teluk Bayur Rt.09 Rw.03, Kota Pangkal Pinang	Bukitintan	Pasir Putih	Tidak Terakomodir

NO	USULAN	MASALAH	ALAMAT LOKASI	KECAMATAN	KELURAHAN	TERAKOMODIR / TIDAK TERAKOMODIR
22	Pembangunan Jembatan	untuk menandai bahwa ada jembatan/rawan kecelakaaqn	jl. Nipah RT.06 RW. OI, Kota Pangkal Pinang	Bukitintan	Pasir Putih	Tidak Terakomodir
23	Pengaspalan/Penebalan Jalan	JALAN RUSAK BANYAK LOBANG	RT 007/002, Kota Pangkal Pinang	Bukitintan	Semabung Lama	Tidak Terakomodir
24	Pembangunan Plat Duiker	BANJIR	RT 10/02, Kota Pangkal Pinang	Bukitintan	Semabung Lama	Tidak Terakomodir
25	Pembangunan Saluran Drainase	pembangunan baru sering terjadi banjir	Gg musyawarah Rt 10 Rw 02, Kota Pangkal Pinang	Bukitintan	Semabung Lama	Terakomodir
26	Pengaspalan/Penebalan Jalan	belum ada pengaspalan jalan	Jalan Pesantren Bumi Damai Asyifah Rt 07 Rw 02 , Kota Pangkal Pinang	Bukitintan	Semabung Lama	Tidak Terakomodir
27	Normalisasi/Pemeliharaan/Rehabilitasi Saluran Drainase/Bandar	drainase sulah mulai rusak sehingga jalan nya air terhambat oleh karna tumpukan pasir yang jatuh dari tepi drainase	JALAN SMP 10 RT 009 RW 003 KELURAHAN SINAR BULAN KECAMATAN BUKIT ITAN KOTA PANGKALPINANG , Kota Pangkal Pinang	Bukitintan	Sinar Bulan	Tidak Terakomodir
28	Pengaspalan/Penebalan Jalan	JALAN TERSEBUT SUDAH RUSAK PARAH KARNA SERING DILEWATI OLEH KENDARAAN RODA EMPAT, SEDANGKAN JALAN TERSEBUT MASIH MENGGUNAKAN KONBLOK.	JALAN SAMPING SD 58 RT 004 RW 002 KELURAHAN SINAR BULAN KECAMATAN BUKIT INTAN KOTA PANGKALPINANG, Kota Pangkal Pinang	Bukitintan	Sinar Bulan	Tidak Terakomodir
29	Pengaspalan/Penebalan Jalan	jalan tersebut baru di aspal dasar	jalan pre rt 009 rw 003 kelurahan sinar bulan kecamatan bukit intan kota pangkalpinang , Kota Pangkal Pinang	Bukitintan	Sinar Bulan	Terakomodir

NO	USULAN	MASALAH	ALAMAT LOKASI	KECAMATAN	KELURAHAN	TERAKOMODIR / TIDAK TERAKOMODIR
30	Pengaspalan/Penebalan Jalan	jalan tersebut sudah rusak parah dan sering di lewati oleh penegndara roda empat dan terjadi genangan air sehingga konblok tersebut mudah rusak.	jalan haji Aliun rt 006 rw 002 kelurahan sinar bulan kecamatan bukit intan kota pangkalpinang , Kota Pangkal Pinang	Bukitintan	Sinar Bulan	Tidak Terakomodir
31	Pembangunan Jalan	meningkatkan kualitas lingkungan perumahan layak huni	jalan pasir padi gang berkah depan rumah pak rt rt 01 rw 01, Kota Pangkal Pinang	Bukitintan	Temberan	Tidak Terakomodir
32	Pengaspalan/Penebalan Jalan	pembangunan sarana fasilitas umum jalan masih tanah puru	jl. tanjung bunga gang kusen rt 01 rw 01 kel temberan, Kota Pangkal Pinang	Bukitintan	Temberan	Tidak Terakomodir
33	Normalisasi/Pemeliharaan/Rehabilitasi Saluran Drainase/Bandar	sering banjir hari hujan karna got buntu / pendangkalan	jl. tanjung bunga rt 01 rw 01 got sepanjang jalan tanjung bunga, Kota Pangkal Pinang	Bukitintan	Temberan	Tidak Terakomodir
34	Normalisasi/Pemeliharaan/Rehabilitasi Saluran Drainase/Bandar	sering banjir kalau hujan karna bandar sudah banyak yg roboh / bandar utama	jalan utama komplek pondok indah melati rt 07 rw 02 dekat rumah rt, Kota Pangkal Pinang	Bukitintan	Temberan	Terakomodir
35	Pembangunan/Rehabilitasi Bandar	tidak adanya pembuangan limbah masyarakat karna bandar pembuangan belum di bangun	jalan gang sapu sapu 2 rt 03 rw 01 atau masuk jalan perumahan damai lestari 6, Kota Pangkal Pinang	Bukitintan	Temberan	Tidak Terakomodir
36	Pemeliharaan/Perbaikan Jalan Setapak	banyaknya jalan yang rusak sehingga mengganggu aktifitas masyarakat	Jl. depati hamzah belakang masjid al iman rt 05 rw 02 temberan, Kota Pangkal Pinang	Bukitintan	Temberan	Terakomodir
37	Peningkatan Jalan	jalan kurang lebar dan rusak sehingga rawan terjadi kecelakaan	Jalan pikas XIV RT 001 RW 001, Kota Pangkal Pinang	Gabek	Air Salemba	Terakomodir

NO	USULAN	MASALAH	ALAMAT LOKASI	KECAMATAN	KELURAHAN	TERAKOMODIR / TIDAK TERAKOMODIR
38	Pemeliharaan Berkala Jalan Aspal	jalan aspal rusak parah sehingga menyebabkan kecelakaan	Jalan anjing pelacak RT 006 RW 002, Kota Pangkal Pinang	Gabek	Air Salemba	Tidak Terakomodir
39	Pembangunan Jalan	jalan tersebut belum diasapal dan merupakan akses warga RT OO4 sehingga mengganggu aktifitas warga sekitar	Jalan Belanak 1 Amin AC, Kota Pangkal Pinang	Gabek	Air Salemba	Tidak Terakomodir
40	Pembangunan Saluran Drainase	belum memilik saluran drainase sehingga air meluap dan rawan banjir	Jalan Pikas XII, Kota Pangkal Pinang	Gabek	Air Salemba	Tidak Terakomodir
41	Pembangunan Saluran Drainase	pembangunan saluran draianse belum selesai dan rawan terjadi banjir	Drainase air selan RT 005 RW 003, Kota Pangkal Pinang	Gabek	Air Salemba	Terakomodir
42	Pembangunan Saluran Drainase	pada pemukiman tersebut belum memiliki drainase dan rawan terjadi banjir	jalan cendrawasih RT 001 RW 001, Kota Pangkal Pinang	Gabek	Air Salemba	Tidak Terakomodir
43	Peningkatan Jalan	jalan tersebut masih lapen dan sudah mulai rusak sehingga menggangu akses warga	jalan belanak 5 RT 003 RW 002, Kota Pangkal Pinang	Gabek	Air Salemba	Tidak Terakomodir
44	Pembangunan Saluran Drainase	terjadi banjir ketika hujan karena belum memiliki drainase	jalan belanak 3 RT 003 RW 002, Kota Pangkal Pinang	Gabek	Air Salemba	Tidak Terakomodir
45	Pembangunan Saluran Drainase	rawan terjadi banjir ketika hujan karena lokasi yang curam (lokasi dibelakang SMPN 9)	jalan pikas 9 RT 002 RW 001, Kota Pangkal Pinang	Gabek	Air Salemba	Terakomodir

NO	USULAN	MASALAH	ALAMAT LOKASI	KECAMATAN	KELURAHAN	TERAKOMODIR / TIDAK TERAKOMODIR
46	Perbaikan Gedung Kantor	REHAB BERAT KANTOR LURAH. ATAP SEMUA RUANGAN BOCOR.	JALAN PALAPINANG 2 RT.004 RW.002 NO HP/WA : 0852-7318-5853, Kota Pangkal Pinang	Gabek	Gabek Dua	Tidak Terakomodir
47	Normalisasi/Pemeliharaan/Rehabilitasi Saluran Drainase/Bandar	DRAINASE DITUTUP JALAN SEHINGGA SUSAH DIBERSIHKAN DAN DRAINASE MAPET.	JALAN YOS SUDARSO 1 RT.001 RW.001 NO.HP/WA : 0821-8570-2245 ATAS NAMA KETUA RT.001 RW.001 AHMAD WAHYUDI, Kota Pangkal Pinang	Gabek	Gabek Dua	Tidak Terakomodir
48	Pembangunan Plat duiker / Box Culvert	DRAINASE MAPET DIKARENAKAN TIDAK ADA PEMBUANGAN SEHINGGA AIR MELUAP KEJALAN DAN RUMAH WARGA.	GANG YOS SUDARSO 7 RT.003 RW.001 NO.HP/WA : 0887-4374-33505 ATAS NAMA BAPAK SUANTO KETUA RT.003 RW.001, Kota Pangkal Pinang	Gabek	Gabek Dua	Terakomodir
49	Pemeliharaan/Perbaikan Jalan Setapak	JALAN RUSAK YANG SANGAT BERBAHAYA BAGI PENGENDARA MOTOR YANG MELEWATI JALAN TERSEBUT.	JALAN PALAPINANG 2 RT.004 RW.002 NO.HP/WA : 0821-7617-1111 ATAS NAMA BAPAK UNTUNG RAHMAD KETUA RT.004 RW.002, Kota Pangkal Pinang	Gabek	Gabek Dua	Terakomodir
50	Pemeliharaan/Perbaikan Jalan Setapak	JALAN RUSAK YANG BERBAHAYA BAGI PENGENDARA MOTOR	GANG BAONG 3 DALAM RT.006 RW.002 NO.HP/WA : 0813-6741-5556 ATAS NAMA BAPAK RUSMAN KETUA RT.006 RW.002, Kota Pangkal Pinang	Gabek	Gabek Dua	Terakomodir

NO	USULAN	MASALAH	ALAMAT LOKASI	KECAMATAN	KELURAHAN	TERAKOMODIR / TIDAK TERAKOMODIR
51	Normalisasi/Pemeliharaan/Rehabilitasi Saluran Drainase/Bandar	DRAINSE BANYAK RUSAK DAN AIR MELUAP KE JALAN DAN RUMAH WARGA	JALAN R.HUNDANI RT.005 DAN RT.006 RW.002 NO.HP/WA : 0852-6853-1540/ 0813-6741-5556 ATAS NAMA BAPAK AMRANSYAH / BAPAK RUSMAN KETUA RT.005 DAN KETUA RT.006 , Kota Pangkal Pinang	Gabek	Gabek Dua	Tidak Terakomodir
52	Pengaspalan/Penebalan Jalan	JALAN RUSAK BERBAHAYA BAGI PENGENDARA KENDARAAN RODA 2 DAN 4. APABILA HUJAN AIR MELUAP DARI BANDAR KE BAHU JALAN MENGAKIBATKAN JALAN TAMBAH RUSAK.	JALAN SELUANG 2 RT.007 RW.002 NO.HP/WA : 0813-6978-8810 ATAS NAMA YULINDA KETUA RT.007 RW.002, Kota Pangkal Pinang	Gabek	Gabek Dua	Tidak Terakomodir
53	Pembangunan Gedung	Tidak ada Ruang Pertemuan / Ruang Rapat Kantor	Jl. Jenderal Sudirman , Kota Pangkal Pinang	Gabek	Gabek Satu	Tidak Terakomodir
54	Pembangunan Saluran Drainase	Belum adanya drainase sehingga menyebabkan rumah warga banjir ketika hujan deras	Jl. Sembilang RT.005 RW.002 (Depan SMPN 7), Kota Pangkal Pinang	Gabek	Gabek Satu	Terakomodir
55	Pembangunan Plat Duiker	Sebagian pembatas jembatan ada yang rusak dan dinding kanan kiri roboh sehingga jika hujan deras mengakibatkan banjir dan juga kecelakaan	Jl. Arwana IV RT.007 RW.002, Kota Pangkal Pinang	Gabek	Gabek Satu	Terakomodir
56	Pengaspalan/Penebalan Jalan	Jalan conblok banyak yang rusak karena dilewati mobil	Jl. Mas Koki I RT.003 RW.001 (Samping Masjid Assa'adah), Kota Pangkal Pinang	Gabek	Gabek Satu	Tidak Terakomodir

NO	USULAN	MASALAH	ALAMAT LOKASI	KECAMATAN	KELURAHAN	TERAKOMODIR / TIDAK TERAKOMODIR
57	Pengaspalan/Penebalan Jalan	Jalan banyak yang rusak jadi warga setempat minta dilakukan pengaspalan	Jl. Mas Koki III RT.003 RW.001, Kota Pangkal Pinang	Gabek	Gabek Satu	Tidak Terakomodir
58	Pembangunan Trotoar	Jalan ramai kendaraan yang menyebabkan Anak-anak TPA Al-Kahfi dan Jamaah Masjid Al Hidayah sulit menyeberang jalan sehingga minta dibuatkan zebra cross	Jl. Gurami (Depan TPA Al- Kahfi) dan Masjid Al-Hidayah RT.008 RW.002, Kota Pangkal Pinang	Gabek	Gabek Satu	Tidak Terakomodir
59	Pembangunan Saluran Drainase	Belum adanya drainase sehingga menyebabkan rumah warga banjir ketika hujan deras	Jl. Fatmawati Dalam RT.008 RW.002, Kota Pangkal Pinang	Gabek	Gabek Satu	Tidak Terakomodir
60	Pengaspalan/Penebalan Jalan	Jalan masih tanah merah dan kondisi rusak, warga minta dilakukan pengaspalan agar mudah dilewati	Jl. Lumba-lumba IV RT.004 RW.001, Kota Pangkal Pinang	Gabek	Gabek Satu	Terakomodir
61	Pembangunan Saluran Drainase	Jika terjadi hujan lebat air akan terjadi banjir, banyak gulma, sedimen, lumpur (Kegiatan Lanjutan)	Jl. Len Listrik 30 RT. 003/RW. 001 (drainase sebelah perum Paradise 5) Kel. Jerambah Gantung , Kota Pangkal Pinang	Gabek	Jerambah Gantung	Tidak Terakomodir
62	Perbaikan Drainase/Lantai Bandar	Kondisi drainase sudah banyak yang rusak, belum pernah di rehabilitasi/perbaikan	Jl. Jebung Dalam RT. 005/RW. 002, Kel. Jerambah Gantung Kec. Gabek Kota Pangkalpinang, Kota Pangkal Pinang	Gabek	Jerambah Gantung	Tidak Terakomodir
63	Pembangunan Jalan	Kondisi jalan masih tanah kuning, becek dan licin jika hujan	Jl. Ali Asik I Ujung RT. 003/Rw. 001, Kota Pangkal Pinang	Gabek	Jerambah Gantung	Terakomodir

NO	USULAN	MASALAH	ALAMAT LOKASI	KECAMATAN	KELURAHAN	TERAKOMODIR / TIDAK TERAKOMODIR
64	Pembangunan Jalan	Kondisi jalan masih tanah kuning, jika hujan becek dan licin	Jl. H. Umar IV Rt. 007/RW. 002, Kota Pangkal Pinang	Gabek	Jerambah Gantung	Tidak Terakomodir
65	Pembangunan Plat Duiker	Apabila hujan sering terjadi banjir dikarenakan aliran air mampet sehingga air tumpah ke jalan dan ke area permukiman warga.	Jl. Fatmawati Lega Vista IV RT. 006/RW. 002 , Kota Pangkal Pinang	Gabek	Jerambah Gantung	Tidak Terakomodir
66	Perbaikan Drainase/Lantai Bandar	kondisi drainase sudah banyak yang rusak, mampet	Jl. Masjid Al Hikmah dan seputarannya RT. 004/RW. 002, Kota Pangkal Pinang	Gabek	Jerambah Gantung	Tidak Terakomodir
67	Pembangunan Saluran Drainase	Apabila hujan lebat air langsung tumpah ke area permukiman warga dan kantor Kel. Jerambah Gantung sehingga menggenangi dalam waktu yang lama.	Jl. Kerabut Raya RT. 003/RW. 001, Kota Pangkal Pinang	Gabek	Jerambah Gantung	Tidak Terakomodir
68	Peningkatan Jalan	Jalan Rusak Berat, aktifitas warga terganggu karena jalan yang rusak merupakan akses utama warga gg Lestari,	Jalan Idaman gg Lestari RT/RW 007/002, Kota Pangkal Pinang	Gabek	Selindung Baru	Tidak Terakomodir
69	Peningkatan Jalan	Jalan Rusak Berat mengakibatkan aktifitas warga sekitar terganggu	Jalan Terubuk II Dalam (Samping TJ Mart) RT/RW 004/002, Kota Pangkal Pinang	Gabek	Selindung Baru	Tidak Terakomodir
70	Pembangunan Talud/Tanggul Sungai	Embung (Penampungan Air) di Ex Air Gambang berada disekitar rumah warga yang rawan longsor	Jalan Singkur RT/RW 003/001, Kota Pangkal Pinang	Gabek	Selindung Baru	Tidak Terakomodir

NO	USULAN	MASALAH	ALAMAT LOKASI	KECAMATAN	KELURAHAN	TERAKOMODIR / TIDAK TERAKOMODIR
71	Pembangunan Saluran Drainase	Belum adanya Drainase, lokasi berada disekitar rumah warga dan sekolah ketika hujan deras air meluap kejalan	Jalan SMPN 07 RT/RW 001/001, Kota Pangkal Pinang	Gabek	Selindung Baru	Tidak Terakomodir
72	Peningkatan Jalan	Jalan Rusak Berat sehingga mengganggu aktifitas warga sekitar	Jalan Terubuk IV RT/RW 005/002, Kota Pangkal Pinang	Gabek	Selindung Baru	Tidak Terakomodir
73	Peningkatan Jalan	Jalan Rusak Berat sehingga mengganggu aktifitas warga setempat	Jalan Selangat RT/RW 006/002, Kota Pangkal Pinang	Gabek	Selindung Baru	Tidak Terakomodir
74	Pembangunan Saluran Drainase	Belum ada Drainaise, ketika curah hujan tinggi air meluap kejalan	Kompleks Guru Jalan Selangat RT/RW 006/002, Kota Pangkal Pinang	Gabek	Selindung Baru	Tidak Terakomodir
75	Peningkatan Kualitas Tata Ruang Wilayah Berbasis Lingkungan	-Perbaikan IPAL Untuk memperlancar buangan Air Limbah Volume IPAL yang di perbaiki 2 titik	Jalan Kurma Perumahan Raskin RT 008 RW 003 , Kota Pangkal Pinang	Gerunggang	Air Kepala Tujuh	Tidak Terakomodir
76	Pembangunan/Peningkatan Talud	Untuk Memperlancar Aliran Air Volume : Panjang 450 Meter Lebar 6 Meter Tinggi 2 Meter	Jalan Tampuk pinang pura jalur II Perbatasan Kelurahan Air Kepala Tujuh dengan Kacang Pedang RT009 RW 003 , Kota Pangkal Pinang	Gerunggang	Air Kepala Tujuh	Tidak Terakomodir

NO	USULAN	MASALAH	ALAMAT LOKASI	KECAMATAN	KELURAHAN	TERAKOMODIR / TIDAK TERAKOMODIR
77	Pembangunan Plat Duiker	Untuk memperlancar aliran air Volume Plat Duiker Panjang= 4 M Lebar= 75 CM Tinggi = 15 CM	Jalan Jalur II Gang Al- Falaq dan Gang Syafri Madjid RT009 RW003, Kota Pangkal Pinang	Gerunggang	Air Kepala Tujuh	Tidak Terakomodir
78	Pembangunan Saluran Drainase	Untuk memperlancar aliran air Panjang = 200 Meter Lebar = 75 CmTinggi = 60 Cm	Jalan Jalur II dari Sebelum Gg Al falaq sampai dengan Setelah Gang Syafri Madjid RT009 RW 003 , Kota Pangkal Pinang	Gerunggang	Air Kepala Tujuh	Tidak Terakomodir
79	Pelebaran Jalan	Untuk memperlancar lalu lintas kendaraan volume Panjang = 200 Meter Lebar = 1 Meter	Jalan Pahlawan 12 RT001 RW001 , Kota Pangkal Pinang	Gerunggang	Air Kepala Tujuh	Tidak Terakomodir
80	Pembangunan Sumur Bor	Untuk meningkatkan pelayanan publik 1 Paket Sumur Bor	Kantor Kelurahan air Kepala Tujuh Jalan Nuri RT005 RW 002 , Kota Pangkal Pinang	Gerunggang	Air Kepala Tujuh	Tidak Terakomodir
81	Perbaikan Drainase/Lantai Bandar	Untuk memperlancar aliran Air P= 100 meter L= 40 Centimeter PUPR CK	Jalan Kakak Tua Samping SD 61 RT003 RW 001, Kota Pangkal Pinang	Gerunggang	Air Kepala Tujuh	Tidak Terakomodir

NO	USULAN	MASALAH	ALAMAT LOKASI	KECAMATAN	KELURAHAN	TERAKOMODIR / TIDAK TERAKOMODIR
82	Pembangunan Saluran Drainase	Untuk memperlancar aliran air panjang = 300 meter lebar = 50 centi meter Tinngi = 60 centi meter PUPR BINA MARGA	Gg lapas RUPBASAN RT006 RW 002, Kota Pangkal Pinang	Gerunggang	Air Kepala Tujuh	Terakomodir
83	Pembangunan Plat Duiker	Untuk memperlancar aliran air jumlah 2 plat duicker PUPR CK	Perum Puri Kencana Indah RT 004 RW 002 , Kota Pangkal Pinang	Gerunggang	Air Kepala Tujuh	Tidak Terakomodir
84	Pembangunan Jalan	Untuk memperlancar lalu lintas Panjang = 100 m Lebar = 4 m PUPR BM	Gg EDI B3 RT006 RW 002 Kelurahan air kepala tujuh , Kota Pangkal Pinang	Gerunggang	Air Kepala Tujuh	Tidak Terakomodir
85	Pemeliharaan/Perbaikan Jalan Setapak	Untuk Memperlancar Arus Lalu Lintas Volume : Panjang : 75 M Lebar : 2,5 M	Gg Soleh Ode RT 10 RW 03 , Kota Pangkal Pinang	Gerunggang	Bukitmerapin	Tidak Terakomodir
86	Pemeliharaan/Perbaikan Jalan Setapak	Untuk Memperlancar aliran Lalu Lintas Volume : Panjang : 75 M Lebar : 2,5 M	Gg Puyuh RT05 RW 01, Kota Pangkal Pinang	Gerunggang	Bukitmerapin	Tidak Terakomodir
87	Pembangunan Sumur Bor	Untuk meningkatan pelayanan publik kantor lurah 1 paket sumur bor	Kantor lurah bukit sari jalan kayu putih no 59 Bukit Sari Kec. Gerunggang , Kota Pangkal Pinang	Gerunggang	Bukitsari	Tidak Terakomodir

NO	USULAN	MASALAH	ALAMAT LOKASI	KECAMATAN	KELURAHAN	TERAKOMODIR / TIDAK TERAKOMODIR
88	Pemeliharaan/Perbaikan Jalan Setapak	Memperlancar arus lalu lintas volume Panjang= 25 M Lebar= 2 M	Gang SD Negeri 46 dalam I RT 001 RW 001 , Kota Pangkal Pinang	Gerunggang	Bukitsari	Tidak Terakomodir
89	Pemeliharaan/Perbaikan Jalan Setapak	untuk memperlancar arus lalu lintas Volume P= 70 M L= 3 M	Jalan Jumat Yahya Gang Sakuran VI RT004 RW001, Kota Pangkal Pinang	Gerunggang	Bukitsari	Tidak Terakomodir
90	Perbaikan Drainase/Lantai Bandar	untuk memperlancar aliran air Volume : P= 50 M L= 30 Cm	Jalan Sukun Dalam RT007 RW003 Kelurahan Bukit Sari , Kota Pangkal Pinang	Gerunggang	Bukitsari	Terakomodir
91	Perbaikan Drainase/Lantai Bandar	Untuk memperlancar Aliran Air P= 200 Meter L= 1 Meter PUPR SDA	jl. Masjid nururrohmah RT.03..RW..001 , Kota Pangkal Pinang	Gerunggang	Bukitsari	Tidak Terakomodir
92	Pembangunan Saluran Drainase	Untuk memperlancar aliran air volume : panjang = 100 m lebar = 1, 5 M	Jalan Sumedang Gg Pipit RT06 RW 02, Kota Pangkal Pinang	Gerunggang	Kacang Pedang	Tidak Terakomodir

NO	USULAN	MASALAH	ALAMAT LOKASI	KECAMATAN	KELURAHAN	TERAKOMODIR / TIDAK TERAKOMODIR
93	Pembangunan Saluran Drainase	Memperlancar aliran air volume : panjang 101 M Lebar 40 cm Tinggi 30 Cm	Jalan Kenanga RT 07 RW03 , Kota Pangkal Pinang	Gerunggang	Kacang Pedang	Tidak Terakomodir
94	Pembangunan Plat duiker / Box Culvert	Untuk memperlancar aliran air Panjang = 6 Meter Lebar = 2 Meter Tinggi = 1,60 -1,80 Meter	Jalan Istiqlal Raya RT010/003 , Kota Pangkal Pinang	Gerunggang	Kacang Pedang	Terakomodir
95	Pembangunan Gedung	Pembangunan Gedung Pertemuan utuk meningkatkan pelayanan publik volume : 1 Paket	Kantor Kelurahan Taman Bunga Jalan Stania , Kota Pangkal Pinang	Gerunggang	Taman Bunga	Tidak Terakomodir
96	Pembangunan Saluran Drainase	Untuk memperlancar aliran air Volume panjang= 500 m Lebar = 40 cm Tinggi = 60 Cm	Jalan Stania RT05 , Kota Pangkal Pinang	Gerunggang	Taman Bunga	Tidak Terakomodir
97	Pembangunan Jalan	Untuk Memperlancar lalu lintas Volume Panjang = 200 M lebar = 2 M	Jalan Rariang Belakang Ricki Sidarta AL QODRI RT09 , Kota Pangkal Pinang	Gerunggang	Taman Bunga	Tidak Terakomodir

NO	USULAN	MASALAH	ALAMAT LOKASI	KECAMATAN	KELURAHAN	TERAKOMODIR / TIDAK TERAKOMODIR
98	Pembangunan Saluran Drainase	Untuk Memperlancar aliran Air Volume panjang = 200 M Lebar = 30 CM Tinggi= 40 Cm	Jl. Rariang Belakang Ricki Sidarta Al QODRI RT09 , Kota Pangkal Pinang	Gerunggang	Taman Bunga	Tidak Terakomodir
99	Pembangunan Saluran Drainase	Untuk memperlancar aliran air Volume Panjang : 200 MLebar : 40 Cm Tinggi : 60 Cm	Jalan Anggrek RT04 , Kota Pangkal Pinang	Gerunggang	Taman Bunga	Tidak Terakomodir
100	Perbaikan Gedung Kantor	Untuk meningkatkan pelayanan publik agar lebih baik volume : 1 Paket	Kantor Kelurahan Taman Bunga. Jalan Stania NO 130 RT 004 RW 002, Kota Pangkal Pinang	Gerunggang	Taman Bunga	Tidak Terakomodir
101	Pembangunan Saluran Drainase	Untuk memperlancar aliran air Volume : P= 200 M L= 1 M T= 1 M	Jalan Mentangor RT02 RW01 , Kota Pangkal Pinang	Gerunggang	Tua Tunu	Tidak Terakomodir
102	Pembangunan Saluran Drainase	Untuk memperlancar aliran air Volume P= 300 M L= 30 CM T=40 CM	Jalan Nanas RT 09 RW 03 , Kota Pangkal Pinang	Gerunggang	Tua Tunu	Tidak Terakomodir

NO	USULAN	MASALAH	ALAMAT LOKASI	KECAMATAN	KELURAHAN	TERAKOMODIR / TIDAK TERAKOMODIR
103	Pembangunan Plat duiker / Box Culvert	Untuk memperlancar aliran air VOLUME Panjang = 200 M Lebar = 70 CM	Jalan Mentangor RT02 RW01 , Kota Pangkal Pinang	Gerunggang	Tua Tunu	Tidak Terakomodir
104	Pembangunan Plat duiker / Box Culvert	Untuk Memperlancar aliran Air Volume Panjang = 8M Lebar = 1 M Tinggi = 1 M	Jalan Kampung Melayu RT01 RW 003 , Kota Pangkal Pinang	Gerunggang	Tua Tunu	Tidak Terakomodir
105	Pembangunan Plat Duiker	Saluran buntu, ketika hujan banjir. sehingga diperlukan perbaikan drainase saluran jalan dan pemasangan plat deker. Volume : Panjang ± 120 m²	Jl. Abdullah Bursyah RT 004 RW 002, Kota Pangkal Pinang	Girimaya	Bukitbesar	Terakomodir
106	Pemeliharaan/Perbaikan Jalan Setapak	Kondisi jalan setapak rusak sehingga mengganggu pengguna jalan, P=90m ; L = 1m	Jalan Bahagia Gg. keduduk III RT 03 RW 02 (Depan Rumah Pak RT 03), Kota Pangkal Pinang	Girimaya	Pasar Padi	Tidak Terakomodir
107	Perbaikan Drainase/Lantai Bandar	Saluran tersumbat sehingga kalau hujan menyebabkan banjir dan aktivitas lalu lintas dan jual beli terganggu, P= 100m ; L= 1,2m ; T = 0,6m	RT 03 dan 04 (Pasar Buah), Kota Pangkal Pinang	Girimaya	Pasar Padi	Tidak Terakomodir

NO	USULAN	MASALAH	ALAMAT LOKASI	KECAMATAN	KELURAHAN	TERAKOMODIR / TIDAK TERAKOMODIR
108	Pembangunan Plat Duiker	Saluran tersumbat sehingga kalau turun hujan mengakibatkan banjir sehingga aktivitas lalu lintas terganggu,sehingga diperlukan perbaikan saluran air, P=100m, L = 1,2m, T= 0,6m, dan P= 8m L= 1m (Plat Deuker)	Jalan Mayor Syafrie Rahman RT 03 RW 02 (depan restorant anggrek), Kota Pangkal Pinang	Girimaya	Pasar Padi	Terakomodir
109	Pembangunan Talud/Tanggul Sungai	Kalau tidak dibangun, bisa mengikis tanah, dan bisa rubuh. (Volume P=50 M; L=100 CM)	Jl.Satam Dalam RT.09 RW.03 (dari Rumah Oei Kong Liong sampai rumah Edi), Kota Pangkal Pinang	Girimaya	Semabung Baru	Terakomodir
110	Perbaikan Drainase/Lantai Bandar	Saluran mampet dan rusak, kalau hujan bisa menyebabkan banjir (Volume P = 30 M; L = 60 CM)	Jl. Permata RT.03 RW.01, Kota Pangkal Pinang	Girimaya	Semabung Baru	Tidak Terakomodir
111	Peningkatan Jalan	Jalan terlalu rendah sehingga terendam air dan susah dilewati (Volume P = 100 M, L = 2 M)	JL.Pemata 2 Dalam RT.07 RW.03, Kota Pangkal Pinang	Girimaya	Semabung Baru	Tidak Terakomodir
112	Pembangunan Plat Duiker	Saluran Buntu mengakibatkan banjir P : 7 m L : 1 m	Jl. Rasakunda RT 001 RW 002, Kota Pangkal Pinang	Girimaya	Sriwijaya	Terakomodir
113	Pemeliharaan Berkala Jalan Aspal	Jalan rusak mengakibatkan air tergenang, P : 50 m L : 4 m	Jl. Bukit Tunggal RT 008 RW 003 , Kota Pangkal Pinang	Girimaya	Sriwijaya	Tidak Terakomodir
114	Pembangunan Gedung	Kantor Kecil, belakang curam, belum ditembok Tanah Bangunan tembok Sudah Retak	KANTOR KELURAHAN AMPUI Alamat. JL.KAKAP II RT.04 RW.02 PANGKALPINANG , Kota Pangkal Pinang	Pangkal Balam	Ampui	Tidak Terakomodir

NO	USULAN	MASALAH	ALAMAT LOKASI	KECAMATAN	KELURAHAN	TERAKOMODIR / TIDAK TERAKOMODIR
115	Pembangunan Gedung	Bangunan Atap Sudah Tidak Layak Dipergunakan Lagi Rehab Berat	Jalan Bawal Rt.02 , Kota Pangkal Pinang	Pangkal Balam	Ampui	Tidak Terakomodir
116	Pembangunan Jalan	Jalan Tembus Untuk Aktifitas Perkuburan	Jl. Kakap 1 Rt.03 Kelurahan Ampui, Kota Pangkal Pinang	Pangkal Balam	Ampui	Tidak Terakomodir
117	Pengaspalan/Penebalan Jalan	Jalan kurang bagus Untuk Aktifitas Perkuburan.(250 Meter)	Rt. 4 Kelurahan Ampui, Kota Pangkal Pinang	Pangkal Balam	Ampui	Tidak Terakomodir
118	Pembangunan Gedung	Pengadaan Memerlukan Tanah Untuk Pembangungan Gedung	Jl.kakap II samping Kantor Lurah Ampui Rt. 04.Rw. 02, Kota Pangkal Pinang	Pangkal Balam	Ampui	Tidak Terakomodir
119	Pembangunan Jembatan	Jembatan Penghubung Antara Rt.03 Dan Perkuburan	Rt 03 Kelurahan Ampui, Kota Pangkal Pinang	Pangkal Balam	Ampui	Tidak Terakomodir
120	Perbaikan Drainase/Lantai Bandar	saluran rusak	Jl. Bawal 3 Samping Rumah Muhar Pani l.80 cm P+50 Meter Rt.6, Kota Pangkal Pinang	Pangkal Balam	Ampui	Tidak Terakomodir
121	Pembangunan Jalan	Jalan Setapak Rusak untuk Aktifitas Warga. L/1.5 M.P+70 Meter	Sebelah Pecel Lele Mas.Dani Rt.01, Kota Pangkal Pinang	Pangkal Balam	Ampui	Tidak Terakomodir
122	Perbaikan Gorong-gorong	Perbaikan Gorong - Gorong Jalan Rusak	Jl.Bawal 3 Depan RUmah Mapiah Rt.06, Kota Pangkal Pinang	Pangkal Balam	Ampui	Tidak Terakomodir
123	Pembangunan Jalan	Pembangunan Jalan Tembus dari Rusunawa ke PT. Sanjaya sebagai jaluar alternatif untuk mempermudah akses dan mobilisasi warga masyarakat	Jl. Tenggiri I Rusunawa RT. 08/03 s.d. Jl. Selar RT. 02/01, Kota Pangkal Pinang	Pangkal Balam	Ketapang	Tidak Terakomodir

NO	USULAN	MASALAH	ALAMAT LOKASI	KECAMATAN	KELURAHAN	TERAKOMODIR / TIDAK TERAKOMODIR
124	Normalisasi/Pemeliharaan/Rehabilitasi Saluran Drainase/Bandar	Pemeliharaan Drainase dan Peningkatan (Peningkatan tinggi Bandar +/-1 m / Putusnya Tanggul (Telah Disurvei dan Belum Terlaksana)	Jl. Tenggiri I RT. 07/03, Kota Pangkal Pinang	Pangkal Balam	Ketapang	Tidak Terakomodir
125	Normalisasi/Pemeliharaan/Rehabilitasi Saluran Drainase/Bandar	Peningkatan Drainase (Sering terjadi banjir karena Bandar lebih Rendah ,Telah disurvey namun belum terealisasi)	Jl. Pra. KKO Harun RT.03/02, Kota Pangkal Pinang	Pangkal Balam	Ketapang	Tidak Terakomodir
126	Pembangunan Saluran Drainase	Pembangunan Drainase guna mencegah dan mengurangi genangan/limpasan air serta banjir	RT.01/RW 03 (Perbatasan), Kota Pangkal Pinang	Pangkal Balam	Ketapang	Tidak Terakomodir
127	Perbaikan Gedung Kantor	Pembangunan Baru Ruang Rapat (Belum tersedianya ruang rapat yang memadai di kantor lurah)	Kantor Lurah Ketapang Jln Laksamana Malahayati, Kota Pangkal Pinang	Pangkal Balam	Ketapang	Tidak Terakomodir
128	Perbaikan Gedung Kantor	Perawatan Kantor (Pengecatan gedung kantor serta perbaikan kerusakan fasilitas gedung kantor lurah)	Kantor Lurah Ketapang Jln. Laksamana Malahayati, Kota Pangkal Pinang	Pangkal Balam	Ketapang	Tidak Terakomodir
129	Pembangunan Saluran Drainase	Sebagai jalur limpasan dan aliran air untuk mencegah genangan/banjir (sudah di survey tapi belum terlaksana)	Jln. Laksamana Malahayati Gg. Gereja RT.02/RW.01, Kota Pangkal Pinang	Pangkal Balam	Ketapang	Tidak Terakomodir

NO	USULAN	MASALAH	ALAMAT LOKASI	KECAMATAN	KELURAHAN	TERAKOMODIR / TIDAK TERAKOMODIR
130	Pembangunan Gedung	pembangunan gedung TPA /ruang baru yang belum selesai (sudah di survey tapi belum terlaksana)	Jalan Tenggiri 1, Kota Pangkal Pinang	Pangkal Balam	Ketapang	Tidak Terakomodir
131	Normalisasi/Pemeliharaan/Rehabilitasi Saluran Drainase/Bandar	pengaspalan manual baru	gang ibrahim rt.04/02, Kota Pangkal Pinang	Pangkal Balam	Lontong Pancur	Tidak Terakomodir
132	Pembangunan Jalan	aspal manual baru	gang ibrahim rt 05/02, Kota Pangkal Pinang	Pangkal Balam	Lontong Pancur	Tidak Terakomodir
133	Pembangunan Gedung (Kantor Lurah)	KONDISI GEDUNG MERUPAKAN BANGUNAN LAMA DAN RAWAN BANJIR	Jl. Yos Sudarso rt 01 rw 01, Kota Pangkal Pinang	Pangkal Balam	Pasir Garam	Terakomodir
134	Pembangunan Saluran Drainase	Tidak ada saluran pembuangan air	Jl, Bedukang 1 Rt 03/ 01, Kota Pangkal Pinang	Pangkal Balam	Pasir Garam	Terakomodir
135	Perbaikan Drainase/Lantai Bandar	kondisi rusak	Jln. Bedukang rt 01/01, Kota Pangkal Pinang	Pangkal Balam	Pasir Garam	Tidak Terakomodir
136	Pembangunan Plat Duiker	tidak ada tempat pembuangan air	Jl. Tiram II rt 01/02, Kota Pangkal Pinang	Pangkal Balam	Pasir Garam	Tidak Terakomodir
137	Normalisasi/Pemeliharaan/Rehabilitasi Saluran Drainase/Bandar	kondisi rusak	Jl. Yos sudarso rt 01/01, Kota Pangkal Pinang	Pangkal Balam	Pasir Garam	Tidak Terakomodir
138	Pembangunan Plat Duiker	tidak ada tempat pembuangan air	Jln bedukang IV Rt 02 Rw 01, Kota Pangkal Pinang	Pangkal Balam	Pasir Garam	Tidak Terakomodir
139	Perbaikan Gedung Kantor	Rehab Berat Kantor Lurah (Karena kurang memadai untuk melakukan pelayanan dan terdapat kerusakan dan kebocoran di beberapa titik)	Jln. RE Martadinata RT. 04, Kota Pangkal Pinang	Pangkal Balam	Rejo Sari	Terakomodir

NO	USULAN	MASALAH	ALAMAT LOKASI	KECAMATAN	KELURAHAN	TERAKOMODIR / TIDAK TERAKOMODIR
140	Perbaikan Gedung Kantor	Pembangunan Pagar Kantor Lurah (Kurangnya keamanan dan kenyamanan kantor lurah karena pagar kantor yang tidak memadai)	Jln. RE Martadinata RT.04, Kota Pangkal Pinang	Pangkal Balam	Rejo Sari	Tidak Terakomodir
141	Perbaikan Gedung Kantor	Peningkatan Gedung Pertemuan Kelurahan (Gedung Pertemuan yang kurang memadai dan terdapat kebocoran atap di beberapa titik)	Jln. RE Martadinata RT. 04, Kota Pangkal Pinang	Pangkal Balam	Rejo Sari	Tidak Terakomodir
142	Perbaikan Gedung Kantor	Pembangunan Pagar PAUD Bandeng Cerita (Tidak ada pagar yang memadai untuk menjaga keamanan dan keselamatan)	JL. RE Martadinata Kelurahan Rejosari, Kota Pangkal Pinang	Pangkal Balam	Rejo Sari	Tidak Terakomodir
143	Pembangunan/Rehabilitasi Bandar	Bandar yang sudah rusak dan menimbulkan genangan/banjir	Jln. Mujair 1 RT.04/02, Kota Pangkal Pinang	Pangkal Balam	Rejo Sari	Tidak Terakomodir
144	Pembangunan/Rehabilitasi Bandar	Pembuatan Bandar Baru karena aliran air tidak tersalurkan dengan baik dan menimbulkan genangan	Jln. Mujair RT. 04/02, Kota Pangkal Pinang	Pangkal Balam	Rejo Sari	Tidak Terakomodir
145	Pembangunan/Rehabilitasi Bandar	Pemeliharaan Bandar yang sudah rusak dan menimbulkan genangan/banjir	RT. 03/01, Kota Pangkal Pinang	Pangkal Balam	Rejo Sari	Tidak Terakomodir

NO	USULAN	MASALAH	ALAMAT LOKASI	KECAMATAN	KELURAHAN	TERAKOMODIR / TIDAK TERAKOMODIR
146	Normalisasi/Pemeliharaan/Rehabilitasi Saluran Drainase/Bandar	Aliran air pembuangan kurang lancar sehingga perlu pelebaran drainase Pembuangan kolong Jelana di Komplek Puri Nirwana. Volume = 2,5 M X 150 Meter	Komplek Perumahan Puri Nirwana RT 004 Menuju Parit Lalang, Kota Pangkal Pinang	Rangkui	Asam	Tidak Terakomodir
147	Pemeliharaan/Perbaikan Jalan Setapak	Kondisi jalan setapak dan saluran drainase rusak berat. Volume = 200 Meter	Jl. Rukem I Rt. 004 Rw. 002 Kota Pangkalpinang, Kota Pangkal Pinang	Rangkui	Asam	Tidak Terakomodir
148	Pemeliharaan/Perbaikan Jalan Setapak	Kondisi jalan setapak rusak berat. Volume = Panjang 95 M X Lebar 2 M	Jl. Sempayo III & Sempayo II Rt. 005 Rw. 002 Kota Pangkalpinang, Kota Pangkal Pinang	Rangkui	Asam	Tidak Terakomodir
149	Pembangunan/Peningkatan Talud	Talud sudah pada rusak dan bolong-bolong terkikis air, dengan volume Panjang = 50 m Lebar = 25 cm Tinggi 3 m	Jalan Gereja Bethel RT. 09 RW. 03 , Kota Pangkal Pinang	Rangkui	Bintang	Terakomodir
150	Pemeliharaan/Perbaikan Jalan Setapak	Jalan sudah rusak dengan volume Panjang = 100 m Lebar = 1,8 m Tinggi = 0,05 m	Jalan Gereja Bethel Gg. Semen RT. 08 RW. 03, Kota Pangkal Pinang	Rangkui	Bintang	Tidak Terakomodir
151	Pemeliharaan/Perbaikan Jalan Setapak	Jalan sudah rusak dengan volume Panjang = 60 m Lebar = 1,5 m	Jalan Belimbing IV RT. 02 RW. 01, Kota Pangkal Pinang	Rangkui	Bintang	Tidak Terakomodir
152	Pemeliharaan/Perbaikan Jalan Setapak	Perbaikan jalan setapak karna rusak berat VOL.1876 m X 1,70 m	Gg.melinjo I,II,III,IV,V,VI RT 06 RT 03, Kota Pangkal Pinang	Rangkui	Gajah Mada	Tidak Terakomodir

NO	USULAN	MASALAH	ALAMAT LOKASI	KECAMATAN	KELURAHAN	TERAKOMODIR / TIDAK TERAKOMODIR
153	Pemeliharaan/Perbaikan Jalan Setapak	Jl.Setapak rusak berat Susah dilalui Kendaraan bermotor vol.181 m x 1,70 m	Gg.kuweni RT 01 RW 01 , Kota Pangkal Pinang	Rangkui	Gajah Mada	Tidak Terakomodir
154	Pembangunan Saluran Drainase	setiap hujan deras saluran air tidak dapat menampung volume air,sehingga keberadaan rumah sekitar gg.semangka ini menyebabkan banjir. vol. L 80 cm x p 40m	gg.Semangka RT 07 RW 03, Kota Pangkal Pinang	Rangkui	Gajah Mada	Tidak Terakomodir
155	Normalisasi/Pemeliharaan/Rehabilitasi Saluran Drainase/Bandar	Kondisi saluran pembuangan rusak berat. Volume : Panjang = 40 M	Belakang Paud Ar-Rahman Gg. Duku RT. 002/001, Kota Pangkal Pinang	Rangkui	Keramat	Tidak Terakomodir
156	Normalisasi/Pemeliharaan/Rehabilitasi Saluran Drainase/Bandar	Kondisi bandar rusak berat sehingga menyebabkan air tergenang. Volume : Panjang = 150 M	Jl. Cempedak RT. 009/003 Belakang Rumah Matzen s/d Rumah Alm. Mido, Kota Pangkal Pinang	Rangkui	Keramat	Tidak Terakomodir
157	Normalisasi/Pemeliharaan/Rehabilitasi Saluran Drainase/Bandar	Kondisi bandar/saluran rusak berat. Panjang = 100 M	Jalan Rambutan II RT. 003/001, Kota Pangkal Pinang	Rangkui	Keramat	Tidak Terakomodir
158	Normalisasi/Pemeliharaan/Rehabilitasi Saluran Drainase/Bandar	Kondisi bandar/saluran rusak berat. Panjang = 100 M	Gg. Cempedak I RT. 008/003, Kota Pangkal Pinang	Rangkui	Keramat	Tidak Terakomodir
159	Pembangunan Plat Duiker	Aliran air kurang lancar. Volume = 1 unit	Jl. Usada RT. 002/001 di samping rumah Gopar, Kota Pangkal Pinang	Rangkui	Keramat	Tidak Terakomodir
160	Normalisasi/Pemeliharaan/Rehabilitasi Saluran Drainase/Bandar	Kondisi bandar / saluran rusak berat. Panjang = 40 M	Jl. Air Nangka II RT. 001/001 Belakang MTSN, Kota Pangkal Pinang	Rangkui	Keramat	Tidak Terakomodir
161	Pembangunan Trotoar	air meluap di akibatkan trotoar yg menutupi siring	Jalan Hormen Maddati RT/RW 001/001, Kota Pangkal Pinang	Rangkui	Melintang	Tidak Terakomodir

NO	USULAN	MASALAH	ALAMAT LOKASI	KECAMATAN	KELURAHAN	TERAKOMODIR / TIDAK TERAKOMODIR
162	Perbaikan Drainase/Lantai Bandar	bandar yg rusak menghambat air yg mengalir	Gg Binjai IV RT/RW 001/001, Kota Pangkal Pinang	Rangkui	Melintang	Tidak Terakomodir
163	Pemeliharaan/Perbaikan Jalan Setapak	jalan yg sudah kurang layak	JL Hotmen Maddati Gg Buah Batu RT/RW 002/001, Kota Pangkal Pinang	Rangkui	Melintang	Tidak Terakomodir
164	Perbaikan Drainase/Lantai Bandar	sering terjadinya peluapan air	Jl Depati Amir Gg Binjai, Kota Pangkal Pinang	Rangkui	Melintang	Tidak Terakomodir
165	Perbaikan Drainase/Lantai Bandar	Aliran Air yang terhambat mengakibatkan air meluap	Jl Bangkalan RT/RW 09/03, Kota Pangkal Pinang	Rangkui	Melintang	Tidak Terakomodir
166	Pemeliharaan/Perbaikan Jalan Setapak	Total panjang 214 meter (103+11+47+63) lebar 2 meter	Jalan Labu RT.03 RW.03 (Jalan Masuk samping mesjid Nurul Hidayah), Kota Pangkal Pinang	Rangkui	Parit Lalang	Tidak Terakomodir
167	Normalisasi/Pemeliharaan/Rehabilitasi Saluran Drainase/Bandar	panjang 1845 meter, lebar 0.6 meter, tinggi 0.6 meter	jalan veteran kelurahan parit lalang, Kota Pangkal Pinang	Rangkui	Parit Lalang	Tidak Terakomodir
168	Normalisasi/Pemeliharaan/Rehabilitasi Saluran Drainase/Bandar	panjang 121 meter, lebar 0.5 meter dan tinggi 0.5 meter	Jalan Brokoli Dalam Rt.02 RW.01 (Mulai Rumah Alm. Entis Sutisna), Kota Pangkal Pinang	Rangkui	Parit Lalang	Tidak Terakomodir
169	Pembangunan Jalan	Kondisi Jalan,Saluran Air dan Plat Duiker rusak berat volume : 1. Drainase Panjang 95m lebar 2m tinggi 1,5m 2. Jalan Panjang 75m lebar 4m drainase lebar 0,5m tinggi 0,4m 3. Plat Duiker 5m	Jalan Labu I Dalam RT.03/02 (sebelah tanah Pak Maru), Kota Pangkal Pinang	Rangkui	Parit Lalang	Tidak Terakomodir

NO	USULAN	MASALAH	ALAMAT LOKASI	KECAMATAN	KELURAHAN	TERAKOMODIR / TIDAK TERAKOMODIR
170	Pembangunan Plat Duiker	Kondisi Plat Duiker Rusak Volume : 4 buah titik Total Panjang 10 meter, lebar 80cm, tinggi 80cm	4 Titik Simpang Jalan Sepanjang Jl.Veteran RT.01 RW.02, Kota Pangkal Pinang	Rangkui	Parit Lalang	Tidak Terakomodir
171	Normalisasi/Pemeliharaan/Rehabilitasi Saluran Drainase/Bandar	KONDISI DRAINASE/PLAT DUIKER RUSA BERAT SEHINGGA ALIRAN AIR TIDAK LANCAR VOLUME = PANJANG 100 M	JL. KENALI ASAM RT. 009, Kota Pangkal Pinang	Rangkui	Pintu Air	Terakomodir
172	Peningkatan Plat Duiker	Plat Duiker kurang tinggi dan banyak endapan pasir, batu, dan plastik didalam plat duiker yang lama sehingga air mengalirnya tidak melewati plat duiker tersebut	Jln. Kapten Munzir Thalib RT. 001/001, Kota Pangkal Pinang	Taman Sari	Batin Tikal	Terakomodir
173	Peningkatan Plat Duiker	Plat Deuiker kurang tinggi, banyak endapan pasir, batu dll, sehingga air yang melewati plat duiker tersebut airnya kurang lancar	Jln. KH. Abdullah Addari RT. 1/2, Kota Pangkal Pinang	Taman Sari	Batin Tikal	Tidak Terakomodir
174	Peningkatan Plat Duiker	Plat Duiker kurang tinggi, banyak endapan yang menggangu di plat duiker tersebut sehingga air yang mengalir kurang lancar	Jln. KH. Abdul Hamid RT. 001/001 dan RT. 003/001, Kota Pangkal Pinang	Taman Sari	Batin Tikal	Tidak Terakomodir

NO	USULAN	MASALAH	ALAMAT LOKASI	KECAMATAN	KELURAHAN	TERAKOMODIR / TIDAK TERAKOMODIR
175	Pembangunan/Peningkatan Talud	Talud atau bibir talud kurang tinggi, apabila hujan tidak lebat dan ditambah lagi air laut pasang, air akan menyeberang talud yang rendah sehingga rumah-rumah yang ada disekitar bandar tersebut akan mengalami banjir	Sepanjang talud bandar linggarjati RT. 001/002, RT. 002/001, RT. 001/001 dan RT. 003/003, Kota Pangkal Pinang	Taman Sari	Batin Tikal	Tidak Terakomodir
176	Normalisasi/Pemeliharaan/Rehabilitasi Saluran Drainase/Bandar	Banyak sekali endapan-endapan didalam bandar sehingga kedalamannya menjadi berkurang, untuk itu perlu sekali dinormalisasi, kalau tidak dinormalisasi ditahun 2025, kita tunggu saja air akan lebih parah lagi menggenangi rumah warga. maaf	Sepanjang bandar linggarjati RT. 001/002, RT. 002/001, RT. 001/001 dan RT. 003/003, Kota Pangkal Pinang	Taman Sari	Batin Tikal	Tidak Terakomodir
177	Pemeliharaan/Perbaikan Jalan Setapak	Perbaikan jalan setapak	Gang Merpati Kelurahan Gedung Nasional, Kota Pangkal Pinang	Taman Sari	Gedung Nasional	Tidak Terakomodir
178	Pemeliharaan/Perbaikan Jalan Setapak	Perbaikan jalan setapak dan bandar	Depan Gang Aster RT 005 Kelurahan Gedung Nasional, Kota Pangkal Pinang	Taman Sari	Gedung Nasional	Tidak Terakomodir
179	Pemeliharaan/Perbaikan Jalan Setapak	Jalan Rusak	Jl. Cempaka RT. 004 RW. 001, Kota Pangkal Pinang	Taman Sari	Gedung Nasional	Tidak Terakomodir
180	Perbaikan Drainase/Lantai Bandar	Rehab plat duiker Gg Salam bandar Gg Salam	Gang Salam Kelurahan Kejaksaan, Kota Pangkal Pinang	Taman Sari	Kejaksaan	Tidak Terakomodir

NO	USULAN	MASALAH	ALAMAT LOKASI	KECAMATAN	KELURAHAN	TERAKOMODIR / TIDAK TERAKOMODIR
181	Perbaikan Drainase/Lantai Bandar	Perbaikan drainase (bandar) Jalan Sumedang	Jalan Sumedang RT 002 Kelurahan Kejaksaan, Kota Pangkal Pinang	Taman Sari	Kejaksaan	Tidak Terakomodir
182	Pembangunan Gedung	Pembangunan kantor Kecamatan Taman Sari	Jln Usman Ambon Kelurahan Kejaksaan, Kota Pangkal Pinang	Taman Sari	Kejaksaan	Tidak Terakomodir
183	Pembangunan Trotoar	Pendestrian trotoar sepanjang kantor Kecamatan Taman Sari	Jln Usman Ambon Kelurahan Kejaksaan, Kota Pangkal Pinang	Taman Sari	Kejaksaan	Tidak Terakomodir
184	Normalisasi/Pemeliharaan/Rehabilitasi Saluran Drainase/Bandar	pemeliharaan	belakang baitul marhamah kelurahan kejaksaan, Kota Pangkal Pinang	Taman Sari	Kejaksaan	Tidak Terakomodir
185	Normalisasi/Pemeliharaan/Rehabilitasi Saluran Drainase/Bandar	pemeliharaan	jl. lorongsamsuri kelurahan kejaksaan , Kota Pangkal Pinang	Taman Sari	Kejaksaan	Tidak Terakomodir
186	Pemeliharaan Berkala Jalan Aspal	Pemeliharaan dan Gorong-gorong	Gg.H.Usman Rt.03 Rw.03 Kelurahan Kejaksaan , Kota Pangkal Pinang	Taman Sari	Kejaksaan	Tidak Terakomodir
187	Pembangunan Gedung	Belum tersedianya gedung pertemuan siaga bencana (logistik) di Kelurahan Opas Indah	Kelurahan Opas Indah RT 07/02 Kecamatan Taman Sari Kota Pangkalpinang No.Hp.081278430666, Kota Pangkal Pinang	Taman Sari	Opas Indah	Tidak Terakomodir
188	Perbaikan Gedung Kantor	Rehab Pagar Kantor Kelurahan Opas Indah	Kantor Kelurahan Opas Indah No Hp.081278430666, Kota Pangkal Pinang	Taman Sari	Opas Indah	Tidak Terakomodir
189	Pembangunan Plat Duiker	Belum tersedianya plat duiker di Kantor Kelurahan Opas Indah	Kantor Kelurahan Opas Indah No.hp 081278430666, Kota Pangkal Pinang	Taman Sari	Opas Indah	Tidak Terakomodir
190	Pembangunan Sumur Bor	Belum tersedianya sumur bor di Kantor Kelurahan Opas Indah	Kantor Kelurahan Opas Indah No Hp.081278430666, Kota Pangkal Pinang	Taman Sari	Opas Indah	Tidak Terakomodir

NO	USULAN	MASALAH	ALAMAT LOKASI	KECAMATAN	KELURAHAN	TERAKOMODIR / TIDAK TERAKOMODIR
191	Perbaikan Drainase/Lantai Bandar	Perbaikan bandar / drainase	Gang Asoka 2 RT 07/02 Kelurahan Opas Indah No.Hp.082156789703, Kota Pangkal Pinang	Taman Sari	Opas Indah	Tidak Terakomodir
192	Pemeliharaan/Perbaikan Jalan Setapak	Perbaikan jalan setapak	Gang Asoka 7 RT 06/02 No Hp.081271635772, Kota Pangkal Pinang	Taman Sari	Opas Indah	Tidak Terakomodir
193	Normalisasi/Pemeliharaan/Rehabilitasi Saluran Drainase/Bandar	Peningkatan saluran drainase sekunder	JL. KH. Abdul Hamid RT 003 / RW 002, Kota Pangkal Pinang	Taman Sari	Rawa Bangun	Tidak Terakomodir
194	Normalisasi/Pemeliharaan/Rehabilitasi Saluran Drainase/Bandar	Peningkatan saluran drainase sekunder	JL. KH. Abd Addari RT 001, 002, 003/ RW 001, Kota Pangkal Pinang	Taman Sari	Rawa Bangun	Tidak Terakomodir
195	Normalisasi/Pemeliharaan/Rehabilitasi Saluran Drainase/Bandar	Peningkatan saluran drainase sekunder	Jln Kenangan RT 002, 003 RW 002 Kelurahan Rawa Bangun, Kota Pangkal Pinang	Taman Sari	Rawa Bangun	Tidak Terakomodir
196	Perbaikan Gedung Kantor	Rehab Gedung Posyandu (Eks Kantor Lurah)	JL. Kenangan Rt. 003/ RW 002, Kota Pangkal Pinang	Taman Sari	Rawa Bangun	Tidak Terakomodir
197	Normalisasi/Pemeliharaan/Rehabilitasi Saluran Drainase/Bandar	Peningkatan saluran drainase sekunder	Jln K.H Abd Addari RT 002 RW 002, Kota Pangkal Pinang	Taman Sari	Rawa Bangun	Tidak Terakomodir
198	Pembangunan Rumah Tidak Layak Huni	rumah masih berbahan papan dan kayu	Gg. Bandes RT07/03 rutilahu An. kasmah hub. 081273904425, Kota Pangkal Pinang	Bukitintan	Air Itam	Tidak Terakomodir
199	Pembangunan/Rehabilitasi Jalan Gang	sering banjir	belakang gedung dakwah rt 01 rw 02, Kota Pangkal Pinang	Bukitintan	Air Mawar	Tidak Terakomodir
200	Pembangunan/Peningkatan Jalan Setapak	MEMPERLANCAR SARANAN TRANSPORTASI	RT 007/002, Kota Pangkal Pinang	Bukitintan	Semabung Lama	Tidak Terakomodir

NO	USULAN	MASALAH	ALAMAT LOKASI	KECAMATAN	KELURAHAN	TERAKOMODIR / TIDAK TERAKOMODIR
201	Peningkatan Kualitas Rutilahu	rumah papan	jalan sinar bulan rt 005 rw 002 kelurahan sinar bulan kecamatan bukit intan kota pangkalpinang , Kota Pangkal Pinang	Bukitintan	Sinar Bulan	Tidak Terakomodir
202	Pembangunan Rumah Tidak Layak Huni	adanya rumah yang sudah tidak layak di huni dan kurang kesehatan	Jalan tanjung bunga rt 01 rw 01 gang sebelah rumah Ani bedu Kel. Kemberan, Kota Pangkal Pinang	Bukitintan	Temberan	Tidak Terakomodir
203	Pembangunan/Peningkatan Jalan Setapak	JALAN SETAPAK SUDAH RUSAK SEDANGKAN JALAN TERSEBUT SERING DILAKSANAKAN UNTUK KEGIATAN LOMBA.	JALAN YOS SUDARSO VI RT.002 RW.001 NO.HP/WA : 0812-7384-9595 ATAS NAMA : BAPAK AUNAN KETUA RT.002 RW.001, Kota Pangkal Pinang	Gabek	Gabek Dua	Tidak Terakomodir
204	Pembangunan/Peningkatan Jalan Setapak	JALAN RUSAK	JALAN NATUNA RT.003 RW.001 NO.HP/WA : 0887-4374-33505 ATAS NAMA BAPAK SUANTO KETUA RT.003 RW.001, Kota Pangkal Pinang	Gabek	Gabek Dua	Tidak Terakomodir
205	Pembangunan/Peningkatan Jalan Setapak	JALAN RUSAK YANG BERBAHAYA BAGI PENGENDARA MOTOR. JALAN TERSEBUT AKSES MENUJU KE TKA-TPA NUR IFTITAH.	GANG BELIDO 3 RT.005 RW.002 NO.HP/WA : 0852-6853-1540 ATAS NAMA BAPAK AMRANSYAH KETUA RT.005 RW.002 , Kota Pangkal Pinang	Gabek	Gabek Dua	Tidak Terakomodir
206	Pembangunan/Peningkatan Jalan Setapak	Jalan masih tanah kuning, apabila hujan becek dan licin	Gg. Pinang Fatmawati Dalam RT. 006/RW. 002, Kota Pangkal Pinang	Gabek	Jerambah Gantung	Tidak Terakomodir

NO	USULAN	MASALAH	ALAMAT LOKASI	KECAMATAN	KELURAHAN	TERAKOMODIR / TIDAK TERAKOMODIR
207	Pembangunan/Peningkatan Jalan Setapak	Jalan Rusak Berat, jika curah hujan tinggi sekitar jalan banjir dan jalan berlubang penuh genangan air	Jalan Terubuk RT/RW 005/002, Kota Pangkal Pinang	Gabek	Selindung Baru	Tidak Terakomodir
208	Pembangunan/Peningkatan Jalan Setapak	Jalan rusak berat mengakibatkan aktifitas warga sekitar terganggu	Jalan Manggis RT/RW 001/001, Kota Pangkal Pinang	Gabek	Selindung Baru	Tidak Terakomodir
209	Pembangunan Rumah Tidak Layak Huni	Atas Nama USMAN. Untuk meningkatkan Kualitas Rumah Menjadi Layak volume 1 paket	Jalan Gerunggang Dalam RT 08 RW 03 , Kota Pangkal Pinang	Gerunggang	Air Kepala Tujuh	Tidak Terakomodir
210	Pembangunan/Peningkatan Jalan Setapak	Untuk memperlancar arus lalu lintas Volume Panjang = 60 Meter Lebar = 1,5 Meter	Jalan Nyiur Gang Cupang RT09 RW02 , Kota Pangkal Pinang	Gerunggang	Bukitmerapin	Tidak Terakomodir
211	Pembangunan/Peningkatan Jalan Setapak	Untuk Memperlancar lalu lintas Volume Panjang = 75 Meter Lebar = 4 Meter	Jalan Fatmawati Gg Asoka tembusan ke Gg Puring RT09 RW02 , Kota Pangkal Pinang	Gerunggang	Bukitmerapin	Tidak Terakomodir
212	Pembangunan/Peningkatan Jalan Setapak	untuk memperlancar arus lalu lintas Volume : Panjang = 40 M Lebar= 1,5 M	Gang Masjid RT004 RW 002, Kota Pangkal Pinang	Gerunggang	Bukitmerapin	Tidak Terakomodir

NO	USULAN	MASALAH	ALAMAT LOKASI	KECAMATAN	KELURAHAN	TERAKOMODIR / TIDAK TERAKOMODIR
213	Pembangunan/Peningkatan Jalan Setapak	Untuk memperlancar aliran lalu lintas volume P= 55 Meter L= 1,5 M	Jalan Batin Tikal RT006 RW 002 , Kota Pangkal Pinang	Gerunggang	Bukitsari	Tidak Terakomodir
214	Pembangunan/Peningkatan Jalan Setapak	Rehab Jalan Conblok untuk memperlancar lalu lintas volume : Panjang 200 m Lebar 1 m	Jalan Kamboja Gg Betet III RT 05 RW 02 , Kota Pangkal Pinang	Gerunggang	Kacang Pedang	Tidak Terakomodir
215	Pembangunan/Peningkatan Jalan Setapak	untuk memperlancar lalu lintas P= 60 m L= 2,5 m	Jalan Gandaria 1 Gg Hj Ahmad , Kota Pangkal Pinang	Gerunggang	Kacang Pedang	Tidak Terakomodir
216	Pembangunan/Peningkatan Jalan Setapak	Untuk Memperlancar lalu lintas P= 73,5 M L= 1 ,5 M	Jalan gandaria 1 Gg Paud , Kota Pangkal Pinang	Gerunggang	Kacang Pedang	Tidak Terakomodir
217	Pembangunan/Peningkatan Jalan Setapak	Untuk memperlancar lalu lintas Panjang = 70 m Lebar = 1,5 m PUPR CK	Jalan Mangga Raya NO 77 RT 006 RW02 , Kota Pangkal Pinang	Gerunggang	Taman Bunga	Tidak Terakomodir
218	Pembangunan/Peningkatan Jalan Setapak	Untuk memperlancar lalu lintas Panjang = 70m Lebar = 3 m PUPR CK	Jalan Mangga Raya Gang Bambu RT 006 RW02 , Kota Pangkal Pinang	Gerunggang	Taman Bunga	Tidak Terakomodir

NO	USULAN	MASALAH	ALAMAT LOKASI	KECAMATAN	KELURAHAN	TERAKOMODIR / TIDAK TERAKOMODIR
219	Pembangunan/Peningkatan Jalan Setapak	UNTUK MEMPERLANCAR LALU LINTASVOLUMEPANJANG = 300 METERLEBAR = 3 METERPUPR CIPTAKARYA	Jalan Gg MADRASAH RT04 RW 03 , Kota Pangkal Pinang	Gerunggang	Tua Tunu	Tidak Terakomodir
220	Peningkatan Kualitas Rutilahu	Kurangnya tempat tinggal yang layak huni. Volume = 1 Unit a.n. Sdri. Rosiah	Jalan Mutiara III RT 008 RW 003, Kota Pangkal Pinang	Girimaya	Bukitbesar	Tidak Terakomodir
221	Pembangunan/Peningkatan Jalan Setapak	Belum adanya akses jalan. Volume : Panjang ± 60 m² Lebar 130 cm	Jl. Batu Rubi VIII RT 001 RW 001, Kota Pangkal Pinang	Girimaya	Bukitbesar	Tidak Terakomodir
222	Pembangunan Rumah Tidak Layak Huni	Rumahnya sudah Tidak Layak Huni Karna Sudah Mau Rubuh, Rusak Parah. Volume 1 Unit	a.n Kandar Gg. Intan II RT 002 RW.001, Kota Pangkal Pinang	Girimaya	Bukitintan	Tidak Terakomodir
223	Pembangunan Rumah Tidak Layak Huni	Rumahnya sudah Tidak Layak Huni Karna Sudah Mau Rubuh, Rusak Parah. Volume 1 Unit	a.n Nina Gg. Intan II RT 002 Rw.001, Kota Pangkal Pinang	Girimaya	Bukitintan	Tidak Terakomodir
224	Peningkatan Kualitas Rutilahu	Rumah Tidak Layak Huni, 1 Unit	Jl. Delima Siam IV RT 005 RW 002, 1 Unit, Kota Pangkal Pinang	Girimaya	Sriwijaya	Tidak Terakomodir
225	Pembangunan/Rehabilitasi Jalan Gang	Kondisi Gang KKO Harun 75% rusak	Jln. Meleset RT. 04 Gang KKO Harun, Kota Pangkal Pinang	Pangkal Balam	Ketapang	Tidak Terakomodir
226	Pembangunan/Peningkatan Jalan Setapak	Baru	Jl. Kerisi RT.01/01, Kota Pangkal Pinang	Pangkal Balam	Lontong Pancur	Tidak Terakomodir
227	Pembangunan/Peningkatan Jalan Setapak	peningkatan aspal hotmix	Jl. Kerapu RT.03/01, Kota Pangkal Pinang	Pangkal Balam	Lontong Pancur	Tidak Terakomodir

NO	USULAN	MASALAH	ALAMAT LOKASI	KECAMATAN	KELURAHAN	TERAKOMODIR / TIDAK TERAKOMODIR
228	Pembangunan/Peningkatan Jalan Setapak	Jalan blm di aspal	Jl.Bedukang Raya rt 02 /01, Kota Pangkal Pinang	Pangkal Balam	Pasir Garam	Tidak Terakomodir
229	Pembangunan/Peningkatan Jalan Setapak	jalan blm di aspal	Jl. senangin I rt 03/02, Kota Pangkal Pinang	Pangkal Balam	Pasir Garam	Tidak Terakomodir
230	Pembangunan/Peningkatan Jalan Setapak	Jalan Belum di aspal	Jl. Senangin III rt 04/02, Kota Pangkal Pinang	Pangkal Balam	Pasir Garam	Tidak Terakomodir
231	Pembangunan/Peningkatan Jalan Setapak	blm di aspal	Jl. Bedukang 1 rt 01/01, Kota Pangkal Pinang	Pangkal Balam	Pasir Garam	Tidak Terakomodir
232	Pembangunan Rumah Tidak Layak Huni	rumah tidak layak di tempati dan pembuatan saluran air vol saluran air 67 m	jl.dewi sartika Gg.nyai urut rt 01 rw 01, Kota Pangkal Pinang	Rangkui	Gajah Mada	Tidak Terakomodir
233	Pembangunan Rumah Tidak Layak Huni	Kondisi rumah rusak berat. Volume = 1 unit	Jalan Masjid Jamik RT. 003 RW. 002, Kota Pangkal Pinang	Rangkui	Masjid Jamik	Tidak Terakomodir
234	Pembangunan/Peningkatan Jalan Setapak	Kondisi jalan setapak rusak berat. Volume : Panjang = 100 M Lebar = 2 M	Jl. K.H. Abdullah Addari Gg. Aren RT. 003 RW. 002, Kota Pangkal Pinang	Rangkui	Masjid Jamik	Tidak Terakomodir
235	Pembangunan/Rehabilitasi Jalan Gang	jalan yang sudah rusak untuk dilaluai agar dapat di aspal	Gg Binjai IV RT/RW 001/001, Kota Pangkal Pinang	Rangkui	Melintang	Tidak Terakomodir
236	Peningkatan Kualitas Rutilahu	Atap RUTILAHU yg tidak memadai	Jl Setia Utama No 37 RT/RW 001/001, Kota Pangkal Pinang	Rangkui	Melintang	Terakomodir
237	Pembangunan/Peningkatan Jalan Setapak	aspal curah	Jl depati amir Gg Binjai, Kota Pangkal Pinang	Rangkui	Melintang	Tidak Terakomodir
238	Pembangunan/Peningkatan Jalan Setapak	pengaspalan curah	Jl Lion Boen RT/RW 006/002, Kota Pangkal Pinang	Rangkui	Melintang	Tidak Terakomodir
239	Pembangunan/Peningkatan Jalan Setapak	pengaspalan curah	Jl Tomat 4 Rt/RW 006/002, Kota Pangkal Pinang	Rangkui	Melintang	Tidak Terakomodir

NO	USULAN	MASALAH	ALAMAT LOKASI	KECAMATAN	KELURAHAN	TERAKOMODIR / TIDAK TERAKOMODIR
240	Pembangunan/Peningkatan Jalan Setapak	Kondisi Jalan Setapak dan Drainase dalam SDN 2 Volume : 1. Jalan Panjang 50 meter, lebar 1,5 meter 2. Drainase panjang 40 meter, lebar 0,3 m, tinggi 0,3 m	Sepanjang pagar depan SDN 2 RT.01 RW.02, tembus jalan kemangi ke pemekasan I, Kota Pangkal Pinang	Rangkui	Parit Lalang	Tidak Terakomodir
241	Pembangunan Rumah Tidak Layak Huni	Rehab / bedah rumah Rozali	Gang Salam Kelurahan Kejaksaan , Kota Pangkal Pinang	Taman Sari	Kejaksaan	Tidak Terakomodir
242	Pembangunan Rumah Tidak Layak Huni	Rehab / bedah rumah Dedy Brayen	Jalan Al-Ikhlas Kelurahan Kejaksaan, Kota Pangkal Pinang	Taman Sari	Kejaksaan	Tidak Terakomodir
243	Pembangunan/Rehabilitasi Jalan Gang	Rehab jalan gang H. Usman di aspal	Gang H. Usman RT 003 RW 003 Kelurahan Kejaksaan, Kota Pangkal Pinang	Taman Sari	Kejaksaan	Tidak Terakomodir
244	Pembangunan Rumah Tidak Layak Huni	rehab/ bedah rumah candra	jl.m.toyib rt.01 rw.01 kelurahan kejaksaan , Kota Pangkal Pinang	Taman Sari	Kejaksaan	Tidak Terakomodir
245	Pembangunan/Peningkatan Jalan Setapak	peningkatan kualitas jalan setapak	jl.sumedang gg.ikhlas dalam kelurahan kejaksaan, Kota Pangkal Pinang	Taman Sari	Kejaksaan	Tidak Terakomodir
246	Pemasangan Lampu Penerangan Jalan	belum ada penerangan sehingga pada waktu malam kondisi jalan gelap dan rawan kecelakaan	Jl. aik Bunyik RT03/01 sebanyak 4 tiang hub. 085368997775 (abdurahman), Kota Pangkal Pinang	Bukitintan	Air Itam	Terakomodir
247	Pemasangan Lampu Penerangan Jalan	belum ada penerangan di sekitarnya	Jl. Bandes RT07/03 ,di butuhkan 6 Tiang HUb. 081273904425, Kota Pangkal Pinang	Bukitintan	Air Itam	Tidak Terakomodir
248	Pemasangan Lampu Penerangan Jalan	SERING TERJADI KECELAKAAN DAN PENJAMBRETAN	RT 012/002, Kota Pangkal Pinang	Bukitintan	Semabung Lama	Tidak Terakomodir

NO	USULAN	MASALAH	ALAMAT LOKASI	KECAMATAN	KELURAHAN	TERAKOMODIR / TIDAK TERAKOMODIR
249	Pemasangan Lampu Penerangan Jalan	SERING TERJADI KECELAKAAN	RT 007/002, Kota Pangkal Pinang	Bukitintan	Semabung Lama	Tidak Terakomodir
250	Pemasangan Lampu Penerangan Jalan	tidak adanya penerangan jalan jadi jalan tersebut gelap, bisa mengundang terjadinya kejahatan penjamretan	JALAN KAMPUNG SAMAK RT 003 RW 001 KELURAHAN SINAR BULAN KECAMATAN BUKIT INTAN KOTA PANGKALPINANG, Kota Pangkal Pinang	Bukitintan	Sinar Bulan	Tidak Terakomodir
251	Pemasangan Lampu Penerangan Jalan	jalan tersebut gelap	gang Parit Cai rt 004 rw 002 kelurahan sinar bulan kecamatan bukit intan kota pangkalpinang , Kota Pangkal Pinang	Bukitintan	Sinar Bulan	Tidak Terakomodir
252	Pemasangan Cermin Cembung	banyaknya bangunan di tepi jalan jadi susahnya pengendara melihat pandangan kedepan saat di tikungan karna tertutup oleh bangunan.	gang gelasa rt 009 rw 003 kelurahan sinar bulan kecamatan bukit intan kota pangkalpinang, Kota Pangkal Pinang	Bukitintan	Sinar Bulan	Tidak Terakomodir
253	Pemasangan Lampu Penerangan Jalan	masih adanya akses jalan kalau malam hari sangat gelap tanpa penerangan jalan	jalan gang sapu sapu rt 03 rw 01 atau masuk perumahan damai lestari 6 sepanjnag jalan tersebut 10 titik, Kota Pangkal Pinang	Bukitintan	Temberan	Terakomodir
254	Pemasangan APIL	rawan terjadi kecelakaan dan kendaraan masuk jurang	jalan pikas 1, Kota Pangkal Pinang	Gabek	Air Salemba	Tidak Terakomodir
255	Pemasangan Lampu Penerangan Jalan	Belum ada lampu penerangan jalan sehingga mengakibatkan rawan kecelakaan dan pencurian	JL. Gabus RT.005 RW.002 (Dekat Masjid Al-Khoirot), Kota Pangkal Pinang	Gabek	Gabek Satu	Terakomodir

NO	USULAN	MASALAH	ALAMAT LOKASI	KECAMATAN	KELURAHAN	TERAKOMODIR / TIDAK TERAKOMODIR
256	Pemasangan Cermin Cembung	Tikungan / belokan jalan terlalu tajam jadi bila ada kendaraan lewat tidak terlihat yang bisa menyebabkan kecelakaan	Jl. Sembilang RT.005 RW.002, Kota Pangkal Pinang	Gabek	Gabek Satu	Tidak Terakomodir
257	Pemasangan Lampu Penerangan Jalan	Kondisi gelap, rawan kecelakaan, begal	Jl. Musholla Mardhotillah/Jl. TPU China RT. 001/RW. 001 , Kota Pangkal Pinang	Gabek	Jerambah Gantung	Terakomodir
258	Pemasangan Lampu Penerangan Jalan	Kondisi gelap, rawan kecelakaan,	Jl. Len Listrik 30 RT. 003/RW. 001 dan RT. 006/RW. 002, Kota Pangkal Pinang	Gabek	Jerambah Gantung	Tidak Terakomodir
259	Pemasangan Lampu Penerangan Jalan	Jalan Gelap, tidak ada penerangan mengakibatkan rawan kecelakaan dan rawan kejahatan	RT/RW 001 dan RT/RW 002, Kota Pangkal Pinang	Gabek	Selindung Baru	Tidak Terakomodir
260	Pemasangan Lampu Penerangan Jalan	Untuk Penerangan Jalan jumlah 3 TITIK	Jalan Melati 1 RT003 RW001, Kota Pangkal Pinang	Gerunggang	Bukitmerapin	Terakomodir
261	Pemasangan Lampu Penerangan Jalan	Untuk Penerangan Jalan Jumlah 1 titik	Jalan Rumbia RT003 RW001 , Kota Pangkal Pinang	Gerunggang	Bukitmerapin	Terakomodir
262	Pemasangan Lampu Penerangan Jalan	Untuk Penerangan Jalan Jumlah 11 Titik	Jalan Bukit Manggis RT007 RW 002 , Kota Pangkal Pinang	Gerunggang	Bukitmerapin	Terakomodir
263	Pemasangan Lampu Penerangan Jalan	Untuk penerangan jalan Jumlah 4 titik lampu	Jalan Bukit Permai RT 07 RW 02 , Kota Pangkal Pinang	Gerunggang	Bukitmerapin	Terakomodir
264	Pemasangan Lampu Penerangan Jalan	Penerangan untuk pengguna Jalan Jumlah usulan 7 titik	Jalan Istiqlal Raya RT 10 RW 03 , Kota Pangkal Pinang	Gerunggang	Kacang Pedang	Terakomodir
265	Pemasangan Lampu Penerangan Jalan	Penerangan pengguna Jalan sebanyak 15 titik	Jalan Raskin RT08 RW03 , Kota Pangkal Pinang	Gerunggang	Tua Tunu	Terakomodir

NO	USULAN	MASALAH	ALAMAT LOKASI	KECAMATAN	KELURAHAN	TERAKOMODIR / TIDAK TERAKOMODIR
266	Pemasangan Lampu Penerangan Jalan	Tidak adanya Penerangan Jalan saat malam hari. Volume 2 Titik	Jl. Basuki Rachmad Gang Intan II Rt 001 Rw.001, Kota Pangkal Pinang	Girimaya	Bukitintan	Tidak Terakomodir
267	Pemasangan Lampu Penerangan Jalan	Tidak adanya Penerangan Jalan saat malam hari. Volume 3 Titik	Gang Batu Rubi II dan Tikungan Sumur Umum RT 007 Rw 002, Kota Pangkal Pinang	Girimaya	Bukitintan	Terakomodir
268	Pemasangan Lampu Penerangan Jalan	dilokasi Gelap ,Untuk Merpermudah Aktifitas Warga (4.Titik)	jl.kakap 2 Kearah SMP 4 Rt. 4, Kota Pangkal Pinang	Pangkal Balam	Ampui	Terakomodir
269	Pemasangan Lampu Penerangan Jalan	(Pemasangan Lampu) Lingkungan Gelap dan untuk mengantisipasi keselamatan serta mencegah tindakan kriminal)	Jln. Bandeng RT.03/01, Kota Pangkal Pinang	Pangkal Balam	Rejo Sari	Terakomodir
270	Pemasangan Lampu Penerangan Jalan	Pemasangan Lampu Jalan untuk mengurangi daerah rawan dan gelap dalam mengantisipasi kerawanan tindakan kriminal	Jln. Bandeng I RT. 02/01, Kota Pangkal Pinang	Pangkal Balam	Rejo Sari	Tidak Terakomodir
271	Pemasangan Lampu Penerangan Jalan	Pemasangan Lampu Jalan untuk mengurangi daerah rawan dan gelap dalam mengantisipasi kerawanan tindakan kriminal	Jln. Bandeng 2 RT. 02/01, Kota Pangkal Pinang	Pangkal Balam	Rejo Sari	Tidak Terakomodir
272	Pemasangan Lampu Penerangan Jalan	DI SEPANJANG JALAN SUNGAI RANGKUI KURANGNYA PENERANGAN VOLUME = 8 TITIK	RT. 001 RT. 002 RT. 003, Kota Pangkal Pinang	Rangkui	Pintu Air	Terakomodir

NO	USULAN	MASALAH	ALAMAT LOKASI	KECAMATAN	KELURAHAN	TERAKOMODIR / TIDAK TERAKOMODIR
273	Pemasangan Lampu Penerangan Jalan	Kuburan terlalu gelap sering di salahgunakan	Jalan hormen maddati RT/RW 001/001 , Kota Pangkal Pinang	Rangkui	Melintang	Tidak Terakomodir
274	Pemasangan Lampu Penerangan Jalan	jalan yg perlu penerangan di lalui masyarakat (4 titik lampu)	Jl Masjid Alhuda RT/RW 005/002, Kota Pangkal Pinang	Rangkui	Melintang	Tidak Terakomodir
275	Pemasangan Lampu Penerangan Jalan	4 titik lampu penerangan jalan	Jl Tomat 4 RT/RW 006/002, Kota Pangkal Pinang	Rangkui	Melintang	Tidak Terakomodir
					TOTAL	**50**
					PERSENTASE	**18,18%**

PERUBAHAN RENCANA KERJA PEMERINTAH DAERAH (RKPD)
KOTA PANGKAL PINANG
TAHUN 2025

NO	KODE	URUSAN / BIDANG URUSAN / PROGRAM / KEGIATAN / SUB KEGIATAN	INDIKATOR PROGRAM / KEGIATAN / SUB KEGIATAN	TARGET AKHIR PERIODE RENSTRA OPD	REALISASI CAPAIAN RENJA OPD TAHUN 2023	PRAKIRAAN CAPAIAN TARGET RENJA OPD TAHUN 2024	CAPAIAN KINERJA DAN KERANGKA PENDANAAN										KELOMPOK SASARAN	PRAKIRAAN MAJU RENCANA TAHUN 2026		PERANGKAT DAERAH PENANGGUNG JAWAB
							TARGET 2025		PAGU INDIKATIF (Rp)			Bertambah/Berkurang (10-12)	LOKASI	SUMBER DANA	PRIORITAS			TARGET	PAGU INDIKATIF (Rp)	
							SEBELUM	SESUDAH	RKPD 2025	APBD 2025	RKPD PERUBAHAN 2025				NASIONAL	DAERAH				
1	2	3	4	5	6	7	8	9	10	11	12	13	14	15	16	17	18	19	20	21
		DINAS PENDIDIKAN DAN KEBUDAYAAN							**146.106.640.344,00**	**256.275.810.478,00**	**240.802.236.677,00**	**94.695.596.333,00**							**150.151.103.640,00**	
	1	**URUSAN PEMERINTAHAN WAJIB YANG BERKAITAN DENGAN PELAYANAN DASAR**							**145.606.866.144,00**	**255.346.971.394,00**	**239.831.012.943,00**	**94.224.146.799,00**							**149.481.530.344,00**	
	1.01	**URUSAN PEMERINTAHAN BIDANG PENDIDIKAN**							**145.606.866.144,00**	**255.346.971.394,00**	**239.831.012.943,00**	**94.224.146.799,00**							**149.481.530.344,00**	
1.	**1.01.01**	**PROGRAM PENUNJANG URUSAN PEMERINTAHAN DAERAH KABUPATEN/KOTA**	**Nilai SAKIP Perangkat Daerah Indeks kepuasan pelayanan internal perangkat daerah**				**73,5 90 Nilai Nilai**	**75 90 Nilai Nilai**	**137.084.616.234,00**	**173.609.438.592,00**	**170.006.770.973,00**	**-60.655.890,00**							**137.023.960.344,00**	
	1.01.01.2.02	Administrasi Keuangan Perangkat Daerah	*Persentase tersusunnya laporan keuangan perangkat sesuai SAP*				100 %	100 %	132.019.668.684,00	171.302.254.686,00	168.195.842.257,00	36.176.173.573,00			-	- -	-		132.011.892.044,00	DINAS PENDIDIKAN DAN KEBUDAYAAN
	1.01.01.2.02.0001	Penyediaan Gaji dan Tunjangan ASN																		
			Jumlah Orang yang Menerima Gaji dan Tunjangan ASN				1157 Orang /bulan	1268 Orang /bulan	131.981.668.684,00	171.283.254.686,00	168.186.342.257,00	36.204.673.573,00	Kota Pangkal Pinang, Semua Kecamatan, Semua Kel/Desa	PENDAPATAN TRANSFER DAU TAMBAHAN DUKUNGAN PENDANAAN ATAS KEBIJAKAN PENGGAJIAN PEGAWAI PEMERINTAH DENGAN PERJANJIAN KERJA DAU YANG DITENTUKAN PENGGUNAANNYA BIDANG PENDIDIKAN DAK NON FISIK-TPG PNSD DAK NON FISIK-TAMSIL GURU PNSD	-	- -			131.973.892.044,00	DINAS PENDIDIKAN DAN KEBUDAYAAN
	1.01.01.2.02.0003	Pelaksanaan Penatausahaan dan Pengujian/Verifikasi Keuangan SKPD																		
			Jumlah Dokumen Penatausahaan dan Pengujian/Verifikasi Keuangan SKPD				1 Dokumen	1 Dokumen	4.000.000,00	4.000.000,00	2.000.000,00	-2.000.000,00	Kota Pangkal Pinang, Semua Kecamatan, Semua Kel/Desa	PENDAPATAN ASLI DAERAH (PAD) PENDAPATAN TRANSFER	-	- -			4.000.000,00	DINAS PENDIDIKAN DAN KEBUDAYAAN
	1.01.01.2.02.0004	Koordinasi dan Pelaksanaan Akuntansi SKPD																		
			Jumlah Dokumen Koordinasi dan Pelaksanaan Akuntansi SKPD				1 Dokumen	1 Dokumen	25.000.000,00	15.000.000,00	7.500.000,00	-17.500.000,00	Kota Pangkal Pinang, Semua Kecamatan, Semua Kel/Desa	PENDAPATAN ASLI DAERAH (PAD) PENDAPATAN TRANSFER	-	- -			25.000.000,00	DINAS PENDIDIKAN DAN KEBUDAYAAN
	1.01.01.2.02.0005	Koordinasi dan Penyusunan Laporan Keuangan Akhir Tahun SKPD																		
			Jumlah Laporan Keuangan Akhir Tahun SKPD dan Laporan Hasil Koordinasi Penyusunan Laporan Keuangan Akhir Tahun SKPD				1 Laporan	1 Laporan	5.000.000,00	0,00	0,00	-5.000.000,00	Kota Pangkal Pinang, Semua Kecamatan, Semua Kel/Desa	PENDAPATAN ASLI DAERAH (PAD) PENDAPATAN TRANSFER	-	- -			5.000.000,00	DINAS PENDIDIKAN DAN KEBUDAYAAN
	1.01.01.2.02.0006	Pengelolaan dan Penyiapan Bahan Tanggapan Pemeriksaan																		
			Jumlah Dokumen Bahan Tanggapan Pemeriksaan dan Tindak Lanjut Pemeriksaan				1 Dokumen	1 Dokumen	4.000.000,00	0,00	0,00	-4.000.000,00	Kota Pangkal Pinang, Semua Kecamatan, Semua Kel/Desa	PENDAPATAN ASLI DAERAH (PAD) PENDAPATAN TRANSFER	-	- -			4.000.000,00	DINAS PENDIDIKAN DAN KEBUDAYAAN
	1.01.01.2.02.0007	Koordinasi dan Penyusunan Laporan Keuangan Bulanan/ Triwulanan/ Semesteran SKPD																		
			Jumlah Laporan Keuangan Bulanan/ Triwulanan/ Semesteran SKPD dan Laporan Koordinasi Penyusunan Laporan Keuangan Bulanan/Triwulanan/Semesteran SKPD				2 Laporan	2 Laporan	0,00	0,00	0,00	0,00	Kota Pangkal Pinang, Semua Kecamatan, Semua Kel/Desa	PENDAPATAN ASLI DAERAH (PAD)	-	- -			0,00	DINAS PENDIDIKAN DAN KEBUDAYAAN
	1.01.01.2.02.0008	Penyusunan Pelaporan dan Analisis Prognosis Realisasi Anggaran																		
			Jumlah Dokumen Pelaporan dan Analisis Prognosis Realisasi Anggaran				1 Dokumen	1 Dokumen	0,00	0,00	0,00	0,00	Kota Pangkal Pinang, Semua Kecamatan, Semua Kel/Desa	PENDAPATAN ASLI DAERAH (PAD)	-	- -			0,00	DINAS PENDIDIKAN DAN KEBUDAYAAN
	1.01.01.2.03	Administrasi Barang Milik Daerah pada Perangkat Daerah	*Persentase barang milik perangkat daerah yang ditata dan diinventarisir*				100 %	100 %	0,00	0,00	0,00	0,00			-	- -	-		0,00	DINAS PENDIDIKAN DAN KEBUDAYAAN
	1.01.01.2.03.0006	Penatausahaan Barang Milik Daerah pada SKPD																		
			Jumlah Laporan Penatausahaan Barang Milik Daerah pada SKPD				1 Laporan	1 Laporan	0,00	0,00	0,00	0,00	Kota Pangkal Pinang, Semua Kecamatan, Semua Kel/Desa	PENDAPATAN ASLI DAERAH (PAD)	-	- -			0,00	DINAS PENDIDIKAN DAN KEBUDAYAAN
	1.01.01.2.03.0007	Pemanfaatan Barang Milik Daerah SKPD																		
			Jumlah Dokumen Hasil Pemanfaatan Barang Milik Daerah SKPD				1 Dokumen	1 Dokumen	0,00	0,00	0,00	0,00	Kota Pangkal Pinang, Semua Kecamatan, Semua Kel/Desa	PENDAPATAN ASLI DAERAH (PAD)	-	- -			0,00	DINAS PENDIDIKAN DAN KEBUDAYAAN
	1.01.01.2.05	Administrasi Kepegawaian Perangkat Daerah	*Persentase penurunan tingkat pelanggaran disiplin ASN*				100 %	100 %	50.000.000,00	25.000.000,00	12.500.000,00	-37.500.000,00			-	- -	-		20.000.000,00	DINAS PENDIDIKAN DAN KEBUDAYAAN
	1.01.01.2.05.0002	Pengadaan Pakaian Dinas beserta Atribut Kelengkapannya																		
			Jumlah Paket Pakaian Dinas beserta Atribut Kelengkapan				110 Paket	110 Paket	0,00	0,00	0,00	0,00	Kota Pangkal Pinang, Semua Kecamatan, Semua Kel/Desa	PENDAPATAN ASLI DAERAH (PAD)	-	- -			0,00	DINAS PENDIDIKAN DAN KEBUDAYAAN
	1.01.01.2.05.0005	Monitoring, Evaluasi, dan Penilaian Kinerja Pegawai																		
			Jumlah Dokumen Monitoring, Evaluasi, dan Penilaian Kinerja Pegawai				1 Dokumen	1 Dokumen	50.000.000,00	25.000.000,00	12.500.000,00	-37.500.000,00	Kota Pangkal Pinang, Semua Kecamatan, Semua Kel/Desa	PENDAPATAN ASLI DAERAH (PAD) PENDAPATAN TRANSFER	-	- -			20.000.000,00	DINAS PENDIDIKAN DAN KEBUDAYAAN

NO	KODE	URUSAN / BIDANG URUSAN / PROGRAM / KEGIATAN / SUB KEGIATAN	INDIKATOR PROGRAM / KEGIATAN / SUB KEGIATAN	TARGET AKHIR PERIODE RENSTRA OPD	REALISASI CAPAIAN RENJA OPD TAHUN 2023	PRAKIRAAN CAPAIAN TARGET RENJA OPD TAHUN 2024	CAPAIAN KINERJA DAN KERANGKA PENDANAAN										KELOMPOK SASARAN	PRAKIRAAN MAJU RENCANA TAHUN 2026		PERANGKAT DAERAH PENANGGUNG JAWAB
							TARGET 2025		PAGU INDIKATIF (Rp)			Bertambah/Berkurang (10-12)	LOKASI	SUMBER DANA	PRIORITAS			TARGET	PAGU INDIKATIF (Rp)	
							SEBELUM	SESUDAH	RKPD 2025	APBD 2025	RKPD PERUBAHAN 2025				NASIONAL	DAERAH				
1	2	3	4	5	6	7	8	9	10	11	12	13	14	15	16	17	18	19	20	21
	1.01.01.2.05.0009	Pendidikan dan Pelatihan Pegawai Berdasarkan Tugas dan Fungsi																		
			Jumlah Pegawai Berdasarkan Tugas dan Fungsi yang Mengikuti Pendidikan dan Pelatihan				5 Orang	5 Orang	0,00	0,00	0,00	0,00	Kota Pangkal Pinang, Semua Kecamatan, Semua Kel/Desa	PENDAPATAN ASLI DAERAH (PAD)	-	- -			0,00	DINAS PENDIDIKAN DAN KEBUDAYAAN
	1.01.01.2.06	Administrasi Umum Perangkat Daerah	*Persentase pelaksanaan administrasi umum perangkat daerah*				100 %	100 %	517.907.250,00	961.616.350,00	472.440.950,00	-45.466.300,00			-	- -	-		540.000.000,00	DINAS PENDIDIKAN DAN KEBUDAYAAN
	1.01.01.2.06.0001	Penyediaan Komponen Instalasi Listrik/Penerangan Bangunan Kantor																		
			Jumlah Paket Komponen Instalasi Listrik/Penerangan Bangunan Kantor yang Disediakan				1 Paket	1 Paket	12.995.000,00	12.995.000,00	16.497.500,00	3.502.500,00	Kota Pangkal Pinang, Semua Kecamatan, Semua Kel/Desa	PENDAPATAN ASLI DAERAH (PAD) PENDAPATAN TRANSFER	-	- -			13.000.000,00	DINAS PENDIDIKAN DAN KEBUDAYAAN
	1.01.01.2.06.0002	Penyediaan Peralatan dan Perlengkapan Kantor																		
			Jumlah Paket Peralatan dan Perlengkapan Kantor yang Disediakan				1 Paket	1 Paket	18.750.000,00	193.750.000,00	0,00	-18.750.000,00	Kota Pangkal Pinang, Semua Kecamatan, Semua Kel/Desa	PENDAPATAN ASLI DAERAH (PAD) PENDAPATAN TRANSFER SISA LEBIH PERHITUNGAN ANGGARAN TAHUN SEBELUMNYA	-	- -			25.000.000,00	DINAS PENDIDIKAN DAN KEBUDAYAAN
	1.01.01.2.06.0003	Penyediaan Peralatan Rumah Tangga																		
			Jumlah Paket Peralatan Rumah Tangga yang Disediakan				1 Paket	1 Paket	0,00	0,00	0,00	0,00	Kota Pangkal Pinang, Semua Kecamatan, Semua Kel/Desa	PENDAPATAN ASLI DAERAH (PAD)	-	- -			0,00	DINAS PENDIDIKAN DAN KEBUDAYAAN
	1.01.01.2.06.0004	Penyediaan Bahan Logistik Kantor																		
			Jumlah Paket Bahan Logistik Kantor yang Disediakan				1 Paket	1 Paket	199.997.950,00	258.478.150,00	168.111.950,00	-31.886.000,00	Kota Pangkal Pinang, Semua Kecamatan, Semua Kel/Desa	PENDAPATAN ASLI DAERAH (PAD) PENDAPATAN TRANSFER	-	- -			200.000.000,00	DINAS PENDIDIKAN DAN KEBUDAYAAN
	1.01.01.2.06.0005	Penyediaan Barang Cetakan dan Penggandaan																		
			Jumlah Paket Barang Cetakan dan Penggandaan yang Disediakan				1 Paket	1 Paket	84.164.300,00	99.393.200,00	60.681.500,00	-23.482.800,00	Kota Pangkal Pinang, Semua Kecamatan, Semua Kel/Desa	PENDAPATAN ASLI DAERAH (PAD) PENDAPATAN TRANSFER	-	- -			100.000.000,00	DINAS PENDIDIKAN DAN KEBUDAYAAN
	1.01.01.2.06.0006	Penyediaan Bahan Bacaan dan Peraturan Perundang-undangan																		
			Jumlah Dokumen Bahan Bacaan dan Peraturan Perundang-Undangan yang Disediakan				2 Dokumen	2 Dokumen	2.000.000,00	2.000.000,00	4.900.000,00	2.900.000,00	Kota Pangkal Pinang, Semua Kecamatan, Semua Kel/Desa	PENDAPATAN ASLI DAERAH (PAD) PENDAPATAN TRANSFER	-	- -			2.000.000,00	DINAS PENDIDIKAN DAN KEBUDAYAAN
	1.01.01.2.06.0009	Penyelenggaraan Rapat Koordinasi dan Konsultasi SKPD																		
			Jumlah Laporan Penyelenggaraan Rapat Koordinasi dan Konsultasi SKPD				1 Laporan	1 Laporan	200.000.000,00	395.000.000,00	222.250.000,00	22.250.000,00	Kota Pangkal Pinang, Semua Kecamatan, Semua Kel/Desa	PENDAPATAN ASLI DAERAH (PAD) PENDAPATAN TRANSFER	-	- -			200.000.000,00	DINAS PENDIDIKAN DAN KEBUDAYAAN
	1.01.01.2.06.0010	Penatausahaan Arsip Dinamis pada SKPD																		
			Jumlah Dokumen Penatausahaan Arsip Dinamis pada SKPD				1 Dokumen	1 Dokumen	0,00	0,00	0,00	0,00	Kota Pangkal Pinang, Semua Kecamatan, Semua Kel/Desa	PENDAPATAN ASLI DAERAH (PAD)	-	- -			0,00	DINAS PENDIDIKAN DAN KEBUDAYAAN
	1.01.01.2.07	Pengadaan Barang Milik Daerah Penunjang Urusan Pemerintah Daerah	*Persentase pengadaan barang milik perangkat daerah*				100 %	100 %	74.000.000,00	35.000.000,00	0,00	-74.000.000,00			-	- -	-		59.000.000,00	DINAS PENDIDIKAN DAN KEBUDAYAAN
	1.01.01.2.07.0005	Pengadaan Mebel																		
			Jumlah Paket Mebel yang Disediakan				1 Unit	1 Unit	39.000.000,00	0,00	0,00	-39.000.000,00	Kota Pangkal Pinang, Semua Kecamatan, Semua Kel/Desa	PENDAPATAN ASLI DAERAH (PAD) PENDAPATAN TRANSFER SISA LEBIH PERHITUNGAN ANGGARAN TAHUN SEBELUMNYA	-	- -			24.000.000,00	DINAS PENDIDIKAN DAN KEBUDAYAAN
	1.01.01.2.07.0006	Pengadaan Peralatan dan Mesin Lainnya																		
			Jumlah Unit Peralatan dan Mesin Lainnya yang Disediakan				1 Unit	1 Unit	0,00	0,00	0,00	0,00	Kota Pangkal Pinang, Semua Kecamatan, Semua Kel/Desa	PENDAPATAN ASLI DAERAH (PAD)	-	- -			0,00	DINAS PENDIDIKAN DAN KEBUDAYAAN
	1.01.01.2.07.0010	Pengadaan Sarana dan Prasarana Gedung Kantor atau Bangunan Lainnya																		
			Jumlah Unit Sarana dan Prasarana Gedung Kantor atau Bangunan Lainnya yang Disediakan				1 Unit	1 Unit	35.000.000,00	35.000.000,00	0,00	-35.000.000,00	Kota Pangkal Pinang, Semua Kecamatan, Semua Kel/Desa	PENDAPATAN ASLI DAERAH (PAD) PENDAPATAN TRANSFER SISA LEBIH PERHITUNGAN ANGGARAN TAHUN SEBELUMNYA	-	- -			35.000.000,00	DINAS PENDIDIKAN DAN KEBUDAYAAN
	1.01.01.2.08	Penyediaan Jasa Penunjang Urusan Pemerintahan Daerah	*Persentase terlaksananya Jasa Penunjang Urusan Pemerintahan Daerah*				100 %	100 %	4.249.984.000,00	1.165.764.164,00	1.138.154.374,00	-3.111.829.626,00			-	- -	-		4.220.000.000,00	DINAS PENDIDIKAN DAN KEBUDAYAAN
	1.01.01.2.08.0001	Penyediaan Jasa Surat Menyurat																		
			Jumlah Laporan Penyediaan Jasa Surat Menyurat				1 Laporan	1 Laporan	5.000.000,00	5.000.000,00	3.000.000,00	-2.000.000,00	Kota Pangkal Pinang, Semua Kecamatan, Semua Kel/Desa	PENDAPATAN ASLI DAERAH (PAD) PENDAPATAN TRANSFER	-	- -			5.000.000,00	DINAS PENDIDIKAN DAN KEBUDAYAAN
	1.01.01.2.08.0002	Penyediaan Jasa Komunikasi, Sumber Daya Air dan Listrik																		
			Jumlah Laporan Penyediaan Jasa Komunikasi, Sumber Daya Air dan Listrik yang Disediakan				1 Laporan	1 Laporan	160.000.000,00	240.000.000,00	240.000.000,00	80.000.000,00	Kota Pangkal Pinang, Semua Kecamatan, Semua Kel/Desa	PENDAPATAN ASLI DAERAH (PAD) PENDAPATAN TRANSFER	-	- -			160.000.000,00	DINAS PENDIDIKAN DAN KEBUDAYAAN
	1.01.01.2.08.0003	Penyediaan Jasa Peralatan dan Perlengkapan Kantor																		

NO	KODE	URUSAN / BIDANG URUSAN / PROGRAM / KEGIATAN / SUB KEGIATAN	INDIKATOR PROGRAM / KEGIATAN / SUB KEGIATAN	TARGET AKHIR PERIODE RENSTRA OPD	REALISASI CAPAIAN RENJA OPD TAHUN 2023	PRAKIRAAN CAPAIAN TARGET RENJA OPD TAHUN 2024	CAPAIAN KINERJA DAN KERANGKA PENDANAAN										KELOMPOK SASARAN	PRAKIRAAN MAJU RENCANA TAHUN 2026		PERANGKAT DAERAH PENANGGUNG JAWAB
							TARGET 2025		PAGU INDIKATIF (Rp)			Bertambah/Berkurang (10-12)	LOKASI	SUMBER DANA	PRIORITAS			TARGET	PAGU INDIKATIF (Rp)	
							SEBELUM	SESUDAH	RKPD 2025	APBD 2025	RKPD PERUBAHAN 2025				NASIONAL	DAERAH				
1	2	3	4	5	6	7	8	9	10	11	12	13	14	15	16	17	18	19	20	21
			Jumlah Laporan Penyediaan Jasa Peralatan dan Perlengkapan Kantor yang Disediakan				1 Laporan	1 Laporan	35.000.000,00	35.000.000,00	35.000.000,00	0,00	Kota Pangkal Pinang, Semua Kecamatan, Semua Kel/Desa	PENDAPATAN ASLI DAERAH (PAD) PENDAPATAN TRANSFER	-	- -			35.000.000,00	DINAS PENDIDIKAN DAN KEBUDAYAAN
	1.01.01.2.08.0004	Penyediaan Jasa Pelayanan Umum Kantor																		
			Jumlah Laporan Penyediaan Jasa Pelayanan Umum Kantor yang Disediakan				1 Laporan	1 Laporan	4.049.984.000,00	885.764.164,00	860.154.374,00	-3.189.829.626,00	Kota Pangkal Pinang, Semua Kecamatan, Semua Kel/Desa	PENDAPATAN ASLI DAERAH (PAD) PENDAPATAN TRANSFER	-	- -			4.020.000.000,00	DINAS PENDIDIKAN DAN KEBUDAYAAN
	1.01.01.2.09	Pemeliharaan Barang Milik Daerah Penunjang Urusan Pemerintahan Daerah	*Persentase barang milik perangkat daerah dalam kondisi baik*				100 %	100 %	173.056.300,00	119.803.392,00	187.833.392,00	14.777.092,00			-	- -	-		173.068.300,00	DINAS PENDIDIKAN DAN KEBUDAYAAN
	1.01.01.2.09.0001	Penyediaan Jasa Pemeliharaan, Biaya Pemeliharaan, dan Pajak Kendaraan Perorangan Dinas atau Kendaraan Dinas Jabatan																		
			Jumlah Kendaraan Perorangan Dinas atau Kendaraan Dinas Jabatan yang Dipelihara dan dibayarkan Pajaknya				1 Unit	3 Unit	118.068.300,00	73.531.696,00	86.561.696,00	-31.506.604,00	Kota Pangkal Pinang, Semua Kecamatan, Semua Kel/Desa	PENDAPATAN ASLI DAERAH (PAD) PENDAPATAN TRANSFER	-	- -			118.068.300,00	DINAS PENDIDIKAN DAN KEBUDAYAAN
	1.01.01.2.09.0006	Pemeliharaan Peralatan dan Mesin Lainnya																		
			Jumlah Peralatan dan Mesin Lainnya yang Dipelihara				1 Unit	3 Unit	25.000.000,00	25.000.000,00	30.000.000,00	5.000.000,00	Kota Pangkal Pinang, Semua Kecamatan, Semua Kel/Desa	PENDAPATAN ASLI DAERAH (PAD) PENDAPATAN TRANSFER	-	- -			25.000.000,00	DINAS PENDIDIKAN DAN KEBUDAYAAN
	1.01.01.2.09.0009	Pemeliharaan/Rehabilitasi Gedung Kantor dan Bangunan Lainnya																		
			Jumlah Gedung Kantor dan Bangunan Lainnya yang Dipelihara/Direhabilitasi				1 Unit	1 Unit	29.988.000,00	21.271.696,00	71.271.696,00	41.283.696,00	Kota Pangkal Pinang, Semua Kecamatan, Semua Kel/Desa	PENDAPATAN ASLI DAERAH (PAD) PENDAPATAN TRANSFER	-	- -			30.000.000,00	DINAS PENDIDIKAN DAN KEBUDAYAAN
	1.01.01.2.09.0010	Pemeliharaan/Rehabilitasi Sarana dan Prasarana Gedung Kantor atau Bangunan Lainnya																		
			Jumlah Sarana dan Prasarana Gedung Kantor atau Bangunan Lainnya yang Dipelihara/Direhabilitasi				1 Unit	1 Unit	0,00	0,00	0,00	0,00	Kota Pangkal Pinang, Semua Kecamatan, Semua Kel/Desa	PENDAPATAN ASLI DAERAH (PAD)	-	- -			0,00	DINAS PENDIDIKAN DAN KEBUDAYAAN
2.	**1.01.02**	**PROGRAM PENGELOLAAN PENDIDIKAN**	**Capaian SPM Pendidikan Dasar** **Persentase satuan pendidikan negeri berakreditasi minimal B**				**100 %**	**100** **100 %** **%**	**8.340.649.910,00**	**81.487.187.402,00**	**69.586.280.270,00**	**3.981.910.090,00**							**12.322.560.000,00**	
	1.01.02.2.01	Pengelolaan Pendidikan Sekolah Dasar	*Iklim Inklusivitas SD* *Iklim Keamanan SD* *Iklim Kebhinekaan SD* *Persentase guru Sekolah Dasar yang berkualifikasi S1/DIV* *Persentase satuan pendidikan berakreditasi B* *Rata-rata kemampuan Literasi SD berdasarkan Asesmen Nasional* *Rata-rata kemampuan Numerasi SD berdasarkan asesmen nasional*				100 % 1,68 % 1,90 % 68 % 87 %	100 % 58,53 Nilai 74,98 Nilai 74 Nilai 75,79 Nilai 84,09 Nilai 87 %	5.146.468.410,00	46.692.049.734,00	39.388.378.622,00	34.241.910.212,00			Memperkuat pembangunan sumber daya manusia (SDM), sains, teknologi, pendidikan, kesehatan, prestasi olahraga, kesetaraan gender, serta penguatan peran perempuan, pemuda (generasi milenial dan generasi Z), dan penyandang disabilitas.	- -	Kota Pangkal Pinang		5.142.250.000,00	DINAS PENDIDIKAN DAN KEBUDAYAAN
	1.01.02.2.01.0006	Pembangunan Sarana, Prasarana dan Utilitas Sekolah																		
			Jumlah Sarana, Prasarana dan Utilitas Sekolah yang Telah Dibangun				2 Unit	10 Unit	1.160.000.000,00	1.649.867.900,00	1.860.094.000,00	700.094.000,00	Kota Pangkal Pinang, Semua Kecamatan, Semua Kel/Desa	PENDAPATAN TRANSFER DAU YANG DITENTUKAN PENGGUNAANNYA BIDANG PENDIDIKAN	Memperkuat pembangunan sumber daya manusia (SDM), sains, teknologi, pendidikan, kesehatan, prestasi olahraga, kesetaraan gender, serta penguatan peran perempuan, pemuda (generasi milenial dan generasi Z), dan penyandang disabilitas.	- -			1.160.000.000,00	DINAS PENDIDIKAN DAN KEBUDAYAAN
	1.01.02.2.01.0014	Pengadaan Mebel Sekolah																		
			Jumlah Mebel sekolah yang Tersedia				50 Paket	54 Paket	2.599.998.410,00	2.749.998.410,00	2.744.998.410,00	145.000.000,00	Kota Pangkal Pinang, Semua Kecamatan, Semua Kel/Desa	PENDAPATAN ASLI DAERAH (PAD) PENDAPATAN TRANSFER DAU YANG DITENTUKAN PENGGUNAANNYA BIDANG PENDIDIKAN	Memperkuat pembangunan sumber daya manusia (SDM), sains, teknologi, pendidikan, kesehatan, prestasi olahraga, kesetaraan gender, serta penguatan peran perempuan, pemuda (generasi milenial dan generasi Z), dan penyandang disabilitas.	- -			2.600.000.000,00	DINAS PENDIDIKAN DAN KEBUDAYAAN
	1.01.02.2.01.0025	Pembinaan Minat, Bakat dan Kreativitas Siswa																		
			Jumlah Siswa yang Mengikuti Ajang Kompetisi/Lomba Akademik dan Non Akademik				1100 Peserta Didik	700 Peserta Didik	74.750.000,00	124.750.000,00	166.125.000,00	91.375.000,00	Kota Pangkal Pinang, Semua Kecamatan, Semua Kel/Desa	PENDAPATAN ASLI DAERAH (PAD) PENDAPATAN TRANSFER DAU YANG DITENTUKAN PENGGUNAANNYA BIDANG PENDIDIKAN	Memperkuat pembangunan sumber daya manusia (SDM), sains, teknologi, pendidikan, kesehatan, prestasi olahraga, kesetaraan gender, serta penguatan peran perempuan, pemuda (generasi milenial dan generasi Z), dan penyandang disabilitas.	- -			74.750.000,00	DINAS PENDIDIKAN DAN KEBUDAYAAN
	1.01.02.2.01.0026	Penyediaan Pendidik dan Tenaga Kependidikan bagi Satuan Pendidikan Sekolah Dasar																		

NO	KODE	URUSAN / BIDANG URUSAN / PROGRAM / KEGIATAN / SUB KEGIATAN	INDIKATOR PROGRAM / KEGIATAN / SUB KEGIATAN	TARGET AKHIR PERIODE RENSTRA OPD	REALISASI CAPAIAN RENJA OPD TAHUN 2023	PRAKIRAAN CAPAIAN TARGET RENJA OPD TAHUN 2024	CAPAIAN KINERJA DAN KERANGKA PENDANAAN										KELOMPOK SASARAN	PRAKIRAAN MAJU RENCANA TAHUN 2026		PERANGKAT DAERAH PENANGGUNG JAWAB
							TARGET 2025		PAGU INDIKATIF (Rp)			Bertambah/Berkurang (10-12)	LOKASI	SUMBER DANA	PRIORITAS			TARGET	PAGU INDIKATIF (Rp)	
							SEBELUM	SESUDAH	RKPD 2025	APBD 2025	RKPD PERUBAHAN 2025				NASIONAL	DAERAH				
1	2	3	4	5	6	7	8	9	10	11	12	13	14	15	16	17	18	19	20	21
			Jumlah Pendidik dan Tenaga Kependidikan yang Tersedia pada Satuan Pendidikan Sekolah Dasar				548 Orang	344 Orang	0,00	8.223.763.424,00	8.056.547.244,00	8.056.547.244,00	Kota Pangkal Pinang, Semua Kecamatan, Semua Kel/Desa	PENDAPATAN ASLI DAERAH (PAD) DANA ALOKASI UMUM (DAU) DAU YANG DITENTUKAN PENGGUNAANNYA BIDANG PENDIDIKAN	Memperkuat pembangunan sumber daya manusia (SDM), sains, teknologi, pendidikan, kesehatan, prestasi olahraga, kesetaraan gender, serta penguatan peran perempuan, pemuda (generasi milenial dan generasi Z), dan penyandang disabilitas.	- -			0,00	DINAS PENDIDIKAN DAN KEBUDAYAAN
	1.01.02.2.01.0027	Pengembangan Karir Pendidik dan Tenaga Kependidikan pada Satuan Pendidikan Sekolah Dasar																		
			Jumlah Pendidik dan Tenaga Kependidikan yang Mendapatkan Fasilitasi Kenaikan Pangkat/Golongan, Pemberian Promosi, Peningkatan Kompetensi dan Kualifikasi				132 Orang	132 Orang	0,00	0,00	0,00	0,00	Kota Pangkal Pinang, Semua Kecamatan, Semua Kel/Desa	PENDAPATAN ASLI DAERAH (PAD)	Memperkuat pembangunan sumber daya manusia (SDM), sains, teknologi, pendidikan, kesehatan, prestasi olahraga, kesetaraan gender, serta penguatan peran perempuan, pemuda (generasi milenial dan generasi Z), dan penyandang disabilitas.	- -			0,00	DINAS PENDIDIKAN DAN KEBUDAYAAN
	1.01.02.2.01.0029	Pengelolaan Dana BOS Sekolah Dasar																		
			Jumlah Sekolah Dasar yang Mengelola Dana BOS				90 Satuan Pendidikan	89 Satuan Pendidikan	0,00	30.802.980.000,00	22.536.150.000,00	22.536.150.000,00	Kota Pangkal Pinang, Semua Kecamatan, Semua Kel/Desa	PENDAPATAN ASLI DAERAH (PAD) DAU YANG DITENTUKAN PENGGUNAANNYA BIDANG PENDIDIKAN DAK NON FISIK-BOS REGULER DAK NON FISIK-BOS KINERJA	Memperkuat pembangunan sumber daya manusia (SDM), sains, teknologi, pendidikan, kesehatan, prestasi olahraga, kesetaraan gender, serta penguatan peran perempuan, pemuda (generasi milenial dan generasi Z), dan penyandang disabilitas.	- -			0,00	DINAS PENDIDIKAN DAN KEBUDAYAAN
	1.01.02.2.01.0030	Peningkatan Kapasitas Pengelolaan Dana BOS Sekolah Dasar																		
			Jumlah Tenaga Pengelola yang Meningkat Kapasitasnya dalam Pengelolaan Dana BOS Sekolah Dasar				90 Orang	89 Orang	40.000.000,00	100.000.000,00	78.000.000,00	38.000.000,00	Kota Pangkal Pinang, Semua Kecamatan, Semua Kel/Desa	PENDAPATAN TRANSFER DAU YANG DITENTUKAN PENGGUNAANNYA BIDANG PENDIDIKAN	Memperkuat pembangunan sumber daya manusia (SDM), sains, teknologi, pendidikan, kesehatan, prestasi olahraga, kesetaraan gender, serta penguatan peran perempuan, pemuda (generasi milenial dan generasi Z), dan penyandang disabilitas.	- -			40.000.000,00	DINAS PENDIDIKAN DAN KEBUDAYAAN
	1.01.02.2.01.0035	Pembinaan Penggunaan Teknologi, Informasi dan Komunikasi (TIK) untuk Pendidikan																		
			Jumlah Orang yang Mendapatkan Pembinaan Penggunaan Teknologi, Informasi dan Komunikasi (TIK) untuk Pendidikan				50 Orang	160 Orang	49.320.000,00	89.440.000,00	81.960.000,00	32.640.000,00	Kota Pangkal Pinang, Semua Kecamatan, Semua Kel/Desa	PENDAPATAN TRANSFER DAU YANG DITENTUKAN PENGGUNAANNYA BIDANG PENDIDIKAN	Memperkuat pembangunan sumber daya manusia (SDM), sains, teknologi, pendidikan, kesehatan, prestasi olahraga, kesetaraan gender, serta penguatan peran perempuan, pemuda (generasi milenial dan generasi Z), dan penyandang disabilitas.	- -			50.000.000,00	DINAS PENDIDIKAN DAN KEBUDAYAAN
	1.01.02.2.01.0038	Koordinasi, Perencanaan, Supervisi dan Evaluasi Layanan di Bidang Pendidikan																		
			Jumlah Dokumen Hasil Koordinasi, Perencanaan, Supervisi dan Evaluasi Layanan di Bidang Pendidikan				1 Dokumen	1 Dokumen	40.000.000,00	46.900.000,00	37.100.000,00	-2.900.000,00	Kota Pangkal Pinang, Semua Kecamatan, Semua Kel/Desa	PENDAPATAN ASLI DAERAH (PAD) PENDAPATAN TRANSFER DAU YANG DITENTUKAN PENGGUNAANNYA BIDANG PENDIDIKAN	Memperkuat pembangunan sumber daya manusia (SDM), sains, teknologi, pendidikan, kesehatan, prestasi olahraga, kesetaraan gender, serta penguatan peran perempuan, pemuda (generasi milenial dan generasi Z), dan penyandang disabilitas.	- -			35.000.000,00	DINAS PENDIDIKAN DAN KEBUDAYAAN
	1.01.02.2.01.0039	Sosialisasi dan Advokasi Kebijakan Bidang Pendidikan																		
			Jumlah kegiatan sosialisasi dan advokasi kebijakan di bidang Pendidikan yang dilaksanakan				2 Dokumen	1 Dokumen	29.800.000,00	199.800.000,00	199.800.000,00	170.000.000,00	Kota Pangkal Pinang, Semua Kecamatan, Semua Kel/Desa	PENDAPATAN TRANSFER DAU YANG DITENTUKAN PENGGUNAANNYA BIDANG PENDIDIKAN	Memperkuat pembangunan sumber daya manusia (SDM), sains, teknologi, pendidikan, kesehatan, prestasi olahraga, kesetaraan gender, serta penguatan peran perempuan, pemuda (generasi milenial dan generasi Z), dan penyandang disabilitas.	- -			29.800.000,00	DINAS PENDIDIKAN DAN KEBUDAYAAN
	1.01.02.2.01.0046	Pengadaan Perlengkapan Peserta Didik																		

NO	KODE	URUSAN / BIDANG URUSAN / PROGRAM / KEGIATAN / SUB KEGIATAN	INDIKATOR PROGRAM / KEGIATAN / SUB KEGIATAN	TARGET AKHIR PERIODE RENSTRA OPD	REALISASI CAPAIAN RENJA OPD TAHUN 2023	PRAKIRAAN CAPAIAN TARGET RENJA OPD TAHUN 2024	CAPAIAN KINERJA DAN KERANGKA PENDANAAN										KELOMPOK SASARAN	PRAKIRAAN MAJU RENCANA TAHUN 2026		PERANGKAT DAERAH PENANGGUNG JAWAB
							TARGET 2025		PAGU INDIKATIF (Rp)			Bertambah/Berkurang (10-12)	LOKASI	SUMBER DANA	PRIORITAS			TARGET	PAGU INDIKATIF (Rp)	
							SEBELUM	SESUDAH	RKPD 2025	APBD 2025	RKPD PERUBAHAN 2025				NASIONAL	DAERAH				
1	2	3	4	5	6	7	8	9	10	11	12	13	14	15	16	17	18	19	20	21
			Jumlah Perlengkapan Peserta Didik yang Tersedia				550 Paket	450 Paket	157.700.000,00	171.000.000,00	171.000.000,00	13.300.000,00	Kota Pangkal Pinang, Semua Kecamatan, Semua Kel/Desa	PENDAPATAN ASLI DAERAH (PAD)	Memperkuat pembangunan sumber daya manusia (SDM), sains, teknologi, pendidikan, kesehatan, prestasi olahraga, kesetaraan gender, serta penguatan peran perempuan, pemuda (generasi milenial dan generasi Z), dan penyandang disabilitas.	- -			157.700.000,00	DINAS PENDIDIKAN DAN KEBUDAYAAN
	1.01.02.2.01.0047	Pembangunan Ruang Kelas Baru																		
			Jumlah Ruang Kelas Baru yang Bertambah				0 Ruang	0 Ruang	0,00	0,00	0,00	0,00	Kota Pangkal Pinang, Semua Kecamatan, Semua Kel/Desa	PENDAPATAN ASLI DAERAH (PAD)	Memperkuat pembangunan sumber daya manusia (SDM), sains, teknologi, pendidikan, kesehatan, prestasi olahraga, kesetaraan gender, serta penguatan peran perempuan, pemuda (generasi milenial dan generasi Z), dan penyandang disabilitas.	- -			0,00	DINAS PENDIDIKAN DAN KEBUDAYAAN
	1.01.02.2.01.0048	Rehabilitasi Sedang/Berat Sarana, Prasarana dan Utilitas Sekolah																		
			Jumlah Sarana, Prasarana dan Utilitas Sekolah yang Telah Direhabilitasi Sedang/Berat				7 Unit	25 Unit	50.000.000,00	650.000.000,00	1.360.403.968,00	1.310.403.968,00	Kota Pangkal Pinang, Semua Kecamatan, Semua Kel/Desa	PENDAPATAN ASLI DAERAH (PAD) PENDAPATAN TRANSFER DAU YANG DITENTUKAN PENGGUNAANNYA BIDANG PENDIDIKAN	Memperkuat pembangunan sumber daya manusia (SDM), sains, teknologi, pendidikan, kesehatan, prestasi olahraga, kesetaraan gender, serta penguatan peran perempuan, pemuda (generasi milenial dan generasi Z), dan penyandang disabilitas.	- -			50.000.000,00	DINAS PENDIDIKAN DAN KEBUDAYAAN
	1.01.02.2.01.0049	Bimbingan Teknis, Pelatihan, dan/atau Magang/PKL untuk Peningkatan Kapasitas Bidang Pendidikan																		
			Jumlah Peserta Bimbingan Teknis, Pelatihan, dan/atau Magang/PKL untuk Peningkatan Kapasitas Bidang Pendidikan yang dilaksanakan				224 Orang	339 Orang	59.900.000,00	293.550.000,00	373.800.000,00	313.900.000,00	Kota Pangkal Pinang, Semua Kecamatan, Semua Kel/Desa	PENDAPATAN ASLI DAERAH (PAD) PENDAPATAN TRANSFER DAU YANG DITENTUKAN PENGGUNAANNYA BIDANG PENDIDIKAN	Memperkuat pembangunan sumber daya manusia (SDM), sains, teknologi, pendidikan, kesehatan, prestasi olahraga, kesetaraan gender, serta penguatan peran perempuan, pemuda (generasi milenial dan generasi Z), dan penyandang disabilitas.	- -			60.000.000,00	DINAS PENDIDIKAN DAN KEBUDAYAAN
	1.01.02.2.01.0050	Penyelenggaraan Proses Belajar Bagi Peserta Didik																		
			Jumlah Satuan Pendidikan yang Menyelenggarakan Proses Belajar				90 Satuan Pendidikan	91 Satuan Pendidikan	30.000.000,00	200.000.000,00	332.400.000,00	302.400.000,00	Kota Pangkal Pinang, Semua Kecamatan, Semua Kel/Desa	PENDAPATAN TRANSFER DAU YANG DITENTUKAN PENGGUNAANNYA BIDANG PENDIDIKAN	Memperkuat pembangunan sumber daya manusia (SDM), sains, teknologi, pendidikan, kesehatan, prestasi olahraga, kesetaraan gender, serta penguatan peran perempuan, pemuda (generasi milenial dan generasi Z), dan penyandang disabilitas.	- -			30.000.000,00	DINAS PENDIDIKAN DAN KEBUDAYAAN
	1.01.02.2.01.0051	Rehabilitasi Sedang/Berat Ruang Kelas Sekolah																		
			Jumlah Ruang Kelas Sekolah yang Telah Direhabilitasi Sedang/Berat				4 Ruang	5 Ruang	440.000.000,00	940.000.000,00	940.000.000,00	500.000.000,00	Kota Pangkal Pinang, Semua Kecamatan, Semua Kel/Desa	PENDAPATAN ASLI DAERAH (PAD) PENDAPATAN TRANSFER SISA LEBIH PERHITUNGAN ANGGARAN TAHUN SEBELUMNYA	Memperkuat pembangunan sumber daya manusia (SDM), sains, teknologi, pendidikan, kesehatan, prestasi olahraga, kesetaraan gender, serta penguatan peran perempuan, pemuda (generasi milenial dan generasi Z), dan penyandang disabilitas.	- -			440.000.000,00	DINAS PENDIDIKAN DAN KEBUDAYAAN
	1.01.02.2.01.0054	Penyediaan Biaya Personil Peserta Didik Sekolah Dasar																		
			Jumlah Peserta Didik Sekolah Dasar yang Menerima Biaya Personil Peserta Didik				650 Peserta Didik	650 Peserta Didik	415.000.000,00	450.000.000,00	450.000.000,00	35.000.000,00	Kota Pangkal Pinang, Semua Kecamatan, Semua Kel/Desa	PENDAPATAN ASLI DAERAH (PAD) PENDAPATAN TRANSFER	Memperkuat pembangunan sumber daya manusia (SDM), sains, teknologi, pendidikan, kesehatan, prestasi olahraga, kesetaraan gender, serta penguatan peran perempuan, pemuda (generasi milenial dan generasi Z), dan penyandang disabilitas.	- -			415.000.000,00	DINAS PENDIDIKAN DAN KEBUDAYAAN
	1.01.02.2.01.0055	Pengadaan Alat Praktik dan Peraga Peserta Didik																		

NO	KODE	URUSAN / BIDANG URUSAN / PROGRAM / KEGIATAN / SUB KEGIATAN	INDIKATOR PROGRAM / KEGIATAN / SUB KEGIATAN	TARGET AKHIR PERIODE RENSTRA OPD	REALISASI CAPAIAN RENJA OPD TAHUN 2023	PRAKIRAAN CAPAIAN TARGET RENJA OPD TAHUN 2024	CAPAIAN KINERJA DAN KERANGKA PENDANAAN										KELOMPOK SASARAN	PRAKIRAAN MAJU RENCANA TAHUN 2026		PERANGKAT DAERAH PENANGGUNG JAWAB
							TARGET 2025		PAGU INDIKATIF (Rp)			Bertambah/Berkurang (10-12)	LOKASI	SUMBER DANA	PRIORITAS			TARGET	PAGU INDIKATIF (Rp)	
							SEBELUM	SESUDAH	RKPD 2025	APBD 2025	RKPD PERUBAHAN 2025				NASIONAL	DAERAH				
1	2	3	4	5	6	7	8	9	10	11	12	13	14	15	16	17	18	19	20	21
			Jumlah Alat Praktik dan Peraga Peserta Didik yang Tersedia				15 Paket	15 Paket	0,00	0,00	0,00	0,00	Kota Pangkal Pinang, Semua Kecamatan, Semua Kel/Desa	PENDAPATAN ASLI DAERAH (PAD)	Memperkuat pembangunan sumber daya manusia (SDM), sains, teknologi, pendidikan, kesehatan, prestasi olahraga, kesetaraan gender, serta penguatan peran perempuan, pemuda (generasi milenial dan generasi Z), dan penyandang disabilitas.	- -			0,00	DINAS PENDIDIKAN DAN KEBUDAYAAN
	1.01.02.2.02	Pengelolaan Pendidikan Sekolah Menengah Pertama	*Iklim Keamanan SMP* *Iklim Kebhinekaan SMP* *Persentase guru Sekolah Menengah Pertama yang berkualifikasi S1/DIV* *Persentase satuan pendidikan berakreditasi B* *Rata-rata kompetensi Literasi SMP berdasarkan Asesmen Nasional* *Rata-rata kompetensi Numerasi SMP berdasarkan Asesmen Nasional*				100 % 1,8 % 2,2 % 91 %	100 % 71,10 Nilai 75 Nilai 86,81 Nilai 91 % 91,26 Nilai	2.565.210.000,00	22.552.181.240,00	18.993.069.260,00	16.427.859.260,00			Memperkuat pembangunan sumber daya manusia (SDM), sains, teknologi, pendidikan, kesehatan, prestasi olahraga, kesetaraan gender, serta penguatan peran perempuan, pemuda (generasi milenial dan generasi Z), dan penyandang disabilitas.	- -	Kota Pangkal Pinang		6.550.310.000,00	DINAS PENDIDIKAN DAN KEBUDAYAAN
	1.01.02.2.02.0010	Pembangunan Fasilitas Parkir																		
			Jumlah Fasilitas Parkir yang Telah Dibangun				1 Unit	1 Unit	0,00	0,00	0,00	0,00	Kota Pangkal Pinang, Semua Kecamatan, Semua Kel/Desa	PENDAPATAN ASLI DAERAH (PAD)	Memperkuat pembangunan sumber daya manusia (SDM), sains, teknologi, pendidikan, kesehatan, prestasi olahraga, kesetaraan gender, serta penguatan peran perempuan, pemuda (generasi milenial dan generasi Z), dan penyandang disabilitas.	- -			0,00	DINAS PENDIDIKAN DAN KEBUDAYAAN
	1.01.02.2.02.0012	Pembangunan Sarana, Prasarana dan Utilitas Sekolah																		
			Jumlah Sarana, Prasarana dan Utilitas Sekolah yang Telah Dibangun				2 Unit	3 Unit	275.000.000,00	455.000.000,00	455.000.000,00	180.000.000,00	Kota Pangkal Pinang, Semua Kecamatan, Semua Kel/Desa	PENDAPATAN TRANSFER SISA LEBIH PERHITUNGAN ANGGARAN TAHUN SEBELUMNYA DAU YANG DITENTUKAN P ENGGUNAANN YA BIDANG PENDIDIKAN	Memperkuat pembangunan sumber daya manusia (SDM), sains, teknologi, pendidikan, kesehatan, prestasi olahraga, kesetaraan gender, serta penguatan peran perempuan, pemuda (generasi milenial dan generasi Z), dan penyandang disabilitas.	- -			4.250.000.000,00	DINAS PENDIDIKAN DAN KEBUDAYAAN
	1.01.02.2.02.0014	Rehabilitasi Sedang/Berat Ruang Kelas Sekolah																		
			Jumlah Ruang kelas sekolah yang Telah Direhabilitasi Sedang/Berat				4 Ruang	1 Ruang	350.000.000,00	350.000.000,00	350.000.000,00	0,00	Kota Pangkal Pinang, Semua Kecamatan, Semua Kel/Desa	PENDAPATAN ASLI DAERAH (PAD) PENDAPATAN TRANSFER DAU YANG DITENTUKAN P ENGGUNAANN YA BIDANG PENDIDIKAN	Memperkuat pembangunan sumber daya manusia (SDM), sains, teknologi, pendidikan, kesehatan, prestasi olahraga, kesetaraan gender, serta penguatan peran perempuan, pemuda (generasi milenial dan generasi Z), dan penyandang disabilitas.	- -			350.000.000,00	DINAS PENDIDIKAN DAN KEBUDAYAAN
	1.01.02.2.02.0024	Rehabilitasi Sedang/Berat Sarana, Prasarana dan Utilitas Sekolah																		
			Jumlah Sarana, Prasarana dan Utilitas Sekolah yang Telah Direhabilitasi Sedang/Berat				3 Unit	3 Unit	0,00	0,00	0,00	0,00	Kota Pangkal Pinang, Semua Kecamatan, Semua Kel/Desa	PENDAPATAN ASLI DAERAH (PAD)	Memperkuat pembangunan sumber daya manusia (SDM), sains, teknologi, pendidikan, kesehatan, prestasi olahraga, kesetaraan gender, serta penguatan peran perempuan, pemuda (generasi milenial dan generasi Z), dan penyandang disabilitas.	- -			0,00	DINAS PENDIDIKAN DAN KEBUDAYAAN
	1.01.02.2.02.0025	Pengadaan Mebel Sekolah																		
			Jumlah Mebel Sekolah yang Tersedia				20 Paket	18 Paket	1.252.500.000,00	1.252.499.944,00	1.249.321.444,00	-3.178.556,00	Kota Pangkal Pinang, Semua Kecamatan, Semua Kel/Desa	PENDAPATAN ASLI DAERAH (PAD) PENDAPATAN TRANSFER DAU YANG DITENTUKAN P ENGGUNAANN YA BIDANG PENDIDIKAN	Memperkuat pembangunan sumber daya manusia (SDM), sains, teknologi, pendidikan, kesehatan, prestasi olahraga, kesetaraan gender, serta penguatan peran perempuan, pemuda (generasi milenial dan generasi Z), dan penyandang disabilitas.	- -			1.252.500.000,00	DINAS PENDIDIKAN DAN KEBUDAYAAN
	1.01.02.2.02.0032	Penyediaan Biaya Personil Peserta Didik Sekolah Menengah Pertama																		
			Jumlah Peserta didik Sekolah Menengah Pertama yang Menerima Biaya Personil Peserta Didik				400 Peserta Didik	268 Peserta Didik	310.000.000,00	335.000.000,00	335.000.000,00	25.000.000,00	Kota Pangkal Pinang, Semua Kecamatan, Semua Kel/Desa	PENDAPATAN ASLI DAERAH (PAD) PENDAPATAN TRANSFER	Memperkuat pembangunan sumber daya manusia (SDM), sains, teknologi, pendidikan, kesehatan, prestasi olahraga, kesetaraan gender, serta penguatan peran perempuan, pemuda (generasi milenial dan generasi Z), dan penyandang disabilitas.	- -			310.000.000,00	DINAS PENDIDIKAN DAN KEBUDAYAAN

NO	KODE	URUSAN / BIDANG URUSAN / PROGRAM / KEGIATAN / SUB KEGIATAN	INDIKATOR PROGRAM / KEGIATAN / SUB KEGIATAN	TARGET AKHIR PERIODE RENSTRA OPD	REALISASI CAPAIAN RENJA OPD TAHUN 2023	PRAKIRAAN CAPAIAN TARGET RENJA OPD TAHUN 2024	CAPAIAN KINERJA DAN KERANGKA PENDANAAN										KELOMPOK SASARAN	PRAKIRAAN MAJU RENCANA TAHUN 2026		PERANGKAT DAERAH PENANGGUNG JAWAB
							TARGET 2025		PAGU INDIKATIF (Rp)			Bertambah/Berkurang (10-12)	LOKASI	SUMBER DANA	PRIORITAS			TARGET	PAGU INDIKATIF (Rp)	
							SEBELUM	SESUDAH	RKPD 2025	APBD 2025	RKPD PERUBAHAN 2025				NASIONAL	DAERAH				
1	2	3	4	5	6	7	8	9	10	11	12	13	14	15	16	17	18	19	20	21
	1.01.02.2.02.0038	Pembinaan Minat, Bakat dan Kreativitas Siswa																		
			Jumlah Siswa yang Mengikuti Ajang Kompetisi/Lomba Akademik dan Non Akademik				405 Peserta Didik	700 Peserta Didik	63.910.000,00	113.910.000,00	155.460.000,00	91.550.000,00	Kota Pangkal Pinang, Semua Kecamatan, Semua Kel/Desa	PENDAPATAN ASLI DAERAH (PAD) PENDAPATAN TRANSFER DAU YANG DITENTUKAN P ENGGUNAANN YA BIDANG PENDIDIKAN	Memperkuat pembangunan sumber daya manusia (SDM), sains, teknologi, pendidikan, kesehatan, prestasi olahraga, kesetaraan gender, serta penguatan peran perempuan, pemuda (generasi milenial dan generasi Z), dan penyandang disabilitas.	- -				63.770.000,00	DINAS PENDIDIKAN DAN KEBUDAYAAN
	1.01.02.2.02.0039	Penyediaan Pendidik dan Tenaga Kependidikan bagi Satuan Pendidikan Sekolah Menengah Pertama																		
			Jumlah Pendidik dan Tenaga Kependidikan yang Tersedia pada Satuan Pendidikan Sekolah Menengah Pertama				132 Orang	101 Orang	0,00	2.360.541.296,00	2.251.307.816,00	2.251.307.816,00	Kota Pangkal Pinang, Semua Kecamatan, Semua Kel/Desa	PENDAPATAN ASLI DAERAH (PAD) DANA ALOKASI UMUM (DAU) DAU YANG DITENTUKAN P ENGGUNAANN YA BIDANG PENDIDIKAN	Memperkuat pembangunan sumber daya manusia (SDM), sains, teknologi, pendidikan, kesehatan, prestasi olahraga, kesetaraan gender, serta penguatan peran perempuan, pemuda (generasi milenial dan generasi Z), dan penyandang disabilitas.	- -				0,00	DINAS PENDIDIKAN DAN KEBUDAYAAN
	1.01.02.2.02.0040	Pengembangan Karir Pendidik dan Tenaga Kependidikan pada Satuan Pendidikan Sekolah Menengah Pertama																		
			Jumlah Pendidik dan Tenaga Kependidikan yang Mendapatkan Fasilitasi Kenaikan Pangkat/Golongan, Pemberian Promosi, Peningkatan Kompetensi dan Kualifikasi				80 Orang	80 Orang	0,00	0,00	0,00	0,00	Kota Pangkal Pinang, Semua Kecamatan, Semua Kel/Desa	PENDAPATAN ASLI DAERAH (PAD)	Memperkuat pembangunan sumber daya manusia (SDM), sains, teknologi, pendidikan, kesehatan, prestasi olahraga, kesetaraan gender, serta penguatan peran perempuan, pemuda (generasi milenial dan generasi Z), dan penyandang disabilitas.	- -				0,00	DINAS PENDIDIKAN DAN KEBUDAYAAN
	1.01.02.2.02.0042	Pengelolaan Dana BOS Sekolah Menengah Pertama																		
			Jumlah Sekolah Menengah pertama yang Mengelola Dana BOS				26 Satuan Pendidikan	27 Satuan Pendidikan	0,00	16.741.680.000,00	13.133.130.000,00	13.133.130.000,00	Kota Pangkal Pinang, Semua Kecamatan, Semua Kel/Desa	PENDAPATAN ASLI DAERAH (PAD) DAU YANG DITENTUKAN P ENGGUNAANN YA BIDANG PENDIDIKAN DAK NON FISIK-BOS REGULER DAK NON FISIK-BOS KINERJA	Memperkuat pembangunan sumber daya manusia (SDM), sains, teknologi, pendidikan, kesehatan, prestasi olahraga, kesetaraan gender, serta penguatan peran perempuan, pemuda (generasi milenial dan generasi Z), dan penyandang disabilitas.	- -				0,00	DINAS PENDIDIKAN DAN KEBUDAYAAN
	1.01.02.2.02.0048	Pembinaan Penggunaan Teknologi, Informasi dan Komunikasi (TIK) untuk Pendidikan																		
			Jumlah Orang yang Mendapatkan Pembinaan Penggunaan Teknologi, Informasi dan Komunikasi (TIK) untuk Pendidikan				50 Orang	100 Orang	49.860.000,00	100.810.000,00	100.840.000,00	50.980.000,00	Kota Pangkal Pinang, Semua Kecamatan, Semua Kel/Desa	PENDAPATAN TRANSFER DAU YANG DITENTUKAN P ENGGUNAANN YA BIDANG PENDIDIKAN	Memperkuat pembangunan sumber daya manusia (SDM), sains, teknologi, pendidikan, kesehatan, prestasi olahraga, kesetaraan gender, serta penguatan peran perempuan, pemuda (generasi milenial dan generasi Z), dan penyandang disabilitas.	- -				50.000.000,00	DINAS PENDIDIKAN DAN KEBUDAYAAN
	1.01.02.2.02.0051	Koordinasi, Perencanaan, Supervisi dan Evaluasi Layanan di Bidang Pendidikan																		
			Jumlah Dokumen Hasil Koordinasi, Perencanaan, Supervisi dan Evaluasi Layanan di Bidang Pendidikan				1 Dokumen	1 Dokumen	40.000.000,00	45.000.000,00	37.150.000,00	-2.850.000,00	Kota Pangkal Pinang, Semua Kecamatan, Semua Kel/Desa	PENDAPATAN ASLI DAERAH (PAD) PENDAPATAN TRANSFER DAU YANG DITENTUKAN P ENGGUNAANN YA BIDANG PENDIDIKAN	Memperkuat pembangunan sumber daya manusia (SDM), sains, teknologi, pendidikan, kesehatan, prestasi olahraga, kesetaraan gender, serta penguatan peran perempuan, pemuda (generasi milenial dan generasi Z), dan penyandang disabilitas.	- -				50.000.000,00	DINAS PENDIDIKAN DAN KEBUDAYAAN
	1.01.02.2.02.0052	Sosialisasi dan Advokasi Kebijakan Bidang Pendidikan																		
			Jumlah kegiatan sosialisasi dan advokasi kebijakan di bidang Pendidikan yang dilaksanakan				1 Dokumen	1 Dokumen	29.800.000,00	199.800.000,00	199.700.000,00	169.900.000,00	Kota Pangkal Pinang, Semua Kecamatan, Semua Kel/Desa	PENDAPATAN TRANSFER DAU YANG DITENTUKAN P ENGGUNAANN YA BIDANG PENDIDIKAN	Memperkuat pembangunan sumber daya manusia (SDM), sains, teknologi, pendidikan, kesehatan, prestasi olahraga, kesetaraan gender, serta penguatan peran perempuan, pemuda (generasi milenial dan generasi Z), dan penyandang disabilitas.	- -				29.800.000,00	DINAS PENDIDIKAN DAN KEBUDAYAAN
	1.01.02.2.02.0058	Penyelenggaraan Proses Belajar bagi Peserta Didik																		

NO	KODE	URUSAN / BIDANG URUSAN / PROGRAM / KEGIATAN / SUB KEGIATAN	INDIKATOR PROGRAM / KEGIATAN / SUB KEGIATAN	TARGET AKHIR PERIODE RENSTRA OPD	REALISASI CAPAIAN RENJA OPD TAHUN 2023	PRAKIRAAN CAPAIAN TARGET RENJA OPD TAHUN 2024	CAPAIAN KINERJA DAN KERANGKA PENDANAAN										KELOMPOK SASARAN	PRAKIRAAN MAJU RENCANA TAHUN 2026		PERANGKAT DAERAH PENANGGUNG JAWAB
							TARGET 2025		PAGU INDIKATIF (Rp)			Bertambah/Berkurang (10-12)	LOKASI	SUMBER DANA	PRIORITAS			TARGET	PAGU INDIKATIF (Rp)	
							SEBELUM	SESUDAH	RKPD 2025	APBD 2025	RKPD PERUBAHAN 2025				NASIONAL	DAERAH				
1	2	3	4	5	6	7	8	9	10	11	12	13	14	15	16	17	18	19	20	21
			Jumlah Peserta Didik yang Mengikuti Proses Belajar				26 Satuan Pendidikan	28 Satuan Pendidikan	40.000.000,00	200.000.000,00	270.320.000,00	230.320.000,00	Kota Pangkal Pinang, Semua Kecamatan, Semua Kel/Desa	PENDAPATAN TRANSFER DAU YANG DITENTUKAN P ENGGUNAANN YA BIDANG PENDIDIKAN	Memperkuat pembangunan sumber daya manusia (SDM), sains, teknologi, pendidikan, kesehatan, prestasi olahraga, kesetaraan gender, serta penguatan peran perempuan, pemuda (generasi milenial dan generasi Z), dan penyandang disabilitas.	- -			40.000.000,00	DINAS PENDIDIKAN DAN KEBUDAYAAN
	1.01.02.2.02.0059	Pembangunan Ruang Kelas Baru																		
			Jumlah Ruang Kelas Baru yang Bertambah				3 Ruang	3 Ruang	0,00	0,00	0,00	0,00	Kota Pangkal Pinang, Semua Kecamatan, Semua Kel/Desa	PENDAPATAN ASLI DAERAH (PAD)	Memperkuat pembangunan sumber daya manusia (SDM), sains, teknologi, pendidikan, kesehatan, prestasi olahraga, kesetaraan gender, serta penguatan peran perempuan, pemuda (generasi milenial dan generasi Z), dan penyandang disabilitas.	- -			0,00	DINAS PENDIDIKAN DAN KEBUDAYAAN
	1.01.02.2.02.0060	Bimbingan Teknis, Pelatihan, dan/atau Magang/PKL untuk Peningkatan Kapasitas Bidang Pendidikan																		
			Jumlah Peserta Bimbingan Teknis, Pelatihan, dan/atau Magang/PKL untuk Peningkatan Kapasitas Bidang Pendidikan yang dilaksanakan				105 Orang	80 Orang	59.900.000,00	296.100.000,00	354.000.000,00	294.100.000,00	Kota Pangkal Pinang, Semua Kecamatan, Semua Kel/Desa	PENDAPATAN TRANSFER DAU YANG DITENTUKAN P ENGGUNAANN YA BIDANG PENDIDIKAN	Memperkuat pembangunan sumber daya manusia (SDM), sains, teknologi, pendidikan, kesehatan, prestasi olahraga, kesetaraan gender, serta penguatan peran perempuan, pemuda (generasi milenial dan generasi Z), dan penyandang disabilitas.	- -			60.000.000,00	DINAS PENDIDIKAN DAN KEBUDAYAAN
	1.01.02.2.02.0062	Pengadaan Perlengkapan Peserta Didik																		
			Jumlah Perlengkapan Peserta Didik yang Tersedia				400 Paket	268 Paket	94.240.000,00	101.840.000,00	101.840.000,00	7.600.000,00	Kota Pangkal Pinang, Semua Kecamatan, Semua Kel/Desa	PENDAPATAN ASLI DAERAH (PAD) PENDAPATAN TRANSFER DAU YANG DITENTUKAN P ENGGUNAANN YA BIDANG PENDIDIKAN	Memperkuat pembangunan sumber daya manusia (SDM), sains, teknologi, pendidikan, kesehatan, prestasi olahraga, kesetaraan gender, serta penguatan peran perempuan, pemuda (generasi milenial dan generasi Z), dan penyandang disabilitas.	- -			94.240.000,00	DINAS PENDIDIKAN DAN KEBUDAYAAN
	1.01.02.2.03	Pengelolaan Pendidikan Anak Usia Dini (PAUD)	*Angka melanjutkan siswa PAUD* *Jumlah Warga Negara Usia 5-6 tahun yang berpartisipasi dalam pendidikan (APS)* *Peningkatan Proporsi Jumlah Satuan PAUD yang Mendapatkan Minimal Akreditasi B* *Persentase guru PAUD yang berkualifikasi S1/DIV* *Pertumbuhan Proporsi Guru PAUD Formal dengan kualifikasi S1 / D IV* *Proporsi Jumlah Satuan PAUD yang Mendapatkan Minimal Akreditasi C*				50 % 68 % 75 %	0 % 66 % 68 % 70,43 %	384.023.500,00	8.860.986.380,00	7.696.680.752,00	7.312.657.252,00	siswa		Memperkuat pembangunan sumber daya manusia (SDM), sains, teknologi, pendidikan, kesehatan, prestasi olahraga, kesetaraan gender, serta penguatan peran perempuan, pemuda (generasi milenial dan generasi Z), dan penyandang disabilitas.	- -	Kota Pangkal Pinang		385.000.000,00	DINAS PENDIDIKAN DAN KEBUDAYAAN
	1.01.02.2.03.0007	Pengadaan Mebel PAUD																		
			Jumlah Mebel PAUD yang Tersedia				1 Paket	1 Paket	0,00	0,00	0,00	0,00	Kota Pangkal Pinang, Semua Kecamatan, Semua Kel/Desa	PENDAPATAN ASLI DAERAH (PAD)	Memperkuat pembangunan sumber daya manusia (SDM), sains, teknologi, pendidikan, kesehatan, prestasi olahraga, kesetaraan gender, serta penguatan peran perempuan, pemuda (generasi milenial dan generasi Z), dan penyandang disabilitas.	- -			0,00	DINAS PENDIDIKAN DAN KEBUDAYAAN
	1.01.02.2.03.0009	Pengadaan Perlengkapan PAUD																		
			Jumlah perlengkapan PAUD yang Tersedia				1 Paket	1 Paket	0,00	0,00	0,00	0,00	Kota Pangkal Pinang, Semua Kecamatan, Semua Kel/Desa	PENDAPATAN ASLI DAERAH (PAD)	Memperkuat pembangunan sumber daya manusia (SDM), sains, teknologi, pendidikan, kesehatan, prestasi olahraga, kesetaraan gender, serta penguatan peran perempuan, pemuda (generasi milenial dan generasi Z), dan penyandang disabilitas.	- -			0,00	DINAS PENDIDIKAN DAN KEBUDAYAAN
	1.01.02.2.03.0011	Penyediaan Biaya Personil Peserta Didik PAUD																		

NO	KODE	URUSAN / BIDANG URUSAN / PROGRAM / KEGIATAN / SUB KEGIATAN	INDIKATOR PROGRAM / KEGIATAN / SUB KEGIATAN	TARGET AKHIR PERIODE RENSTRA OPD	REALISASI CAPAIAN RENJA OPD TAHUN 2023	PRAKIRAAN CAPAIAN TARGET RENJA OPD TAHUN 2024	CAPAIAN KINERJA DAN KERANGKA PENDANAAN										KELOMPOK SASARAN	PRAKIRAAN MAJU RENCANA TAHUN 2026		PERANGKAT DAERAH PENANGGUNG JAWAB
							TARGET 2025		PAGU INDIKATIF (Rp)			Bertambah/Berkurang (10-12)	LOKASI	SUMBER DANA	PRIORITAS			TARGET	PAGU INDIKATIF (Rp)	
							SEBELUM	SESUDAH	RKPD 2025	APBD 2025	RKPD PERUBAHAN 2025				NASIONAL	DAERAH				
1	2	3	4	5	6	7	8	9	10	11	12	13	14	15	16	17	18	19	20	21
			Jumlah Peserta Didik PAUD yang Menerima Biaya Personil Peserta Didik				432 Peserta Didik	260 Peserta Didik	160.000.000,00	160.000.000,00	160.000.000,00	0,00	Kota Pangkal Pinang, Semua Kecamatan, Semua Kel/Desa	PENDAPATAN ASLI DAERAH (PAD) PENDAPATAN TRANSFER	Memperkuat pembangunan sumber daya manusia (SDM), sains, teknologi, pendidikan, kesehatan, prestasi olahraga, kesetaraan gender, serta penguatan peran perempuan, pemuda (generasi milenial dan generasi Z), dan penyandang disabilitas.	- -			160.000.000,00	DINAS PENDIDIKAN DAN KEBUDAYAAN
	1.01.02.2.03.0015	Penyediaan Pendidik dan Tenaga Kependidikan bagi Satuan PAUD																		
			Jumlah Pendidik dan Tenaga Kependidikan yang Tersedia pada PAUD				58 Orang	30 Orang	0,00	1.993.250.880,00	1.984.804.340,00	1.984.804.340,00	Kota Pangkal Pinang, Semua Kecamatan, Semua Kel/Desa	PENDAPATAN ASLI DAERAH (PAD) DANA ALOKASI UMUM (DAU) DAU YANG DITENTUKAN P ENGGUNAANN YA BIDANG PENDIDIKAN	Memperkuat pembangunan sumber daya manusia (SDM), sains, teknologi, pendidikan, kesehatan, prestasi olahraga, kesetaraan gender, serta penguatan peran perempuan, pemuda (generasi milenial dan generasi Z), dan penyandang disabilitas.	- -			0,00	DINAS PENDIDIKAN DAN KEBUDAYAAN
	1.01.02.2.03.0016	Pengembangan Karir Pendidik dan Tenaga Kependidikan pada Satuan Pendidikan PAUD																		
			Jumlah Pendidik dan Tenaga Kependidikan yang Mendapatkan Fasilitasi Kenaikan Pangkat/Golongan, Pemberian Promosi, Peningkatan Kompetensi dan Kualifikasi				80 Orang	80 Orang	0,00	0,00	0,00	0,00	Kota Pangkal Pinang, Semua Kecamatan, Semua Kel/Desa	PENDAPATAN ASLI DAERAH (PAD)	Memperkuat pembangunan sumber daya manusia (SDM), sains, teknologi, pendidikan, kesehatan, prestasi olahraga, kesetaraan gender, serta penguatan peran perempuan, pemuda (generasi milenial dan generasi Z), dan penyandang disabilitas.	- -			0,00	DINAS PENDIDIKAN DAN KEBUDAYAAN
	1.01.02.2.03.0017	Pembinaan Kelembagaan dan Manajemen PAUD																		
			Jumlah PAUD yang Dilaksanakan Pembinaan Kelembagaan dan Manajemen				112 Satuan Pendidikan	104 Satuan Pendidikan	49.994.000,00	299.994.000,00	369.401.300,00	319.407.300,00	Kota Pangkal Pinang, Semua Kecamatan, Semua Kel/Desa	PENDAPATAN TRANSFER DAU YANG DITENTUKAN P ENGGUNAANN YA BIDANG PENDIDIKAN	Memperkuat pembangunan sumber daya manusia (SDM), sains, teknologi, pendidikan, kesehatan, prestasi olahraga, kesetaraan gender, serta penguatan peran perempuan, pemuda (generasi milenial dan generasi Z), dan penyandang disabilitas.	- -			50.000.000,00	DINAS PENDIDIKAN DAN KEBUDAYAAN
	1.01.02.2.03.0018	Pengelolaan Dana BOP PAUD																		
			Jumlah PAUD yang Mengelola Dana BOP				112 Satuan Pendidikan	104 Satuan Pendidikan	0,00	3.975.890.000,00	2.505.740.000,00	2.505.740.000,00	Kota Pangkal Pinang, Semua Kecamatan, Semua Kel/Desa	DAU YANG DITENTUKAN P ENGGUNAANN YA BIDANG PENDIDIKAN DAK NON FISIK-BOP PAUD	Memperkuat pembangunan sumber daya manusia (SDM), sains, teknologi, pendidikan, kesehatan, prestasi olahraga, kesetaraan gender, serta penguatan peran perempuan, pemuda (generasi milenial dan generasi Z), dan penyandang disabilitas.	- -			0,00	DINAS PENDIDIKAN DAN KEBUDAYAAN
	1.01.02.2.03.0019	Peningkatan Kapasitas Pengelolaan Dana BOP PAUD																		
			Jumlah Tenaga yang Meningkat Kapasitasnya dalam Pengelolaan Dana BOP PAUD				112 Orang	104 Orang	24.029.500,00	99.029.500,00	99.029.500,00	75.000.000,00	Kota Pangkal Pinang, Semua Kecamatan, Semua Kel/Desa	PENDAPATAN TRANSFER DAU YANG DITENTUKAN P ENGGUNAANN YA BIDANG PENDIDIKAN	Memperkuat pembangunan sumber daya manusia (SDM), sains, teknologi, pendidikan, kesehatan, prestasi olahraga, kesetaraan gender, serta penguatan peran perempuan, pemuda (generasi milenial dan generasi Z), dan penyandang disabilitas.	- -			25.000.000,00	DINAS PENDIDIKAN DAN KEBUDAYAAN
	1.01.02.2.03.0039	Bimbingan Teknis, Pelatihan, dan/atau Magang/PKL untuk Peningkatan Kapasitas Bidang Pendidikan																		
			Jumlah Peserta Bimbingan Teknis, Pelatihan, dan/atau Magang/PKL untuk Peningkatan Kapasitas Bidang Pendidikan yang dilaksanakan				112 Orang	363 Orang	50.000.000,00	282.930.000,00	327.500.000,00	277.500.000,00	Kota Pangkal Pinang, Semua Kecamatan, Semua Kel/Desa	PENDAPATAN TRANSFER DAU YANG DITENTUKAN P ENGGUNAANN YA BIDANG PENDIDIKAN	Memperkuat pembangunan sumber daya manusia (SDM), sains, teknologi, pendidikan, kesehatan, prestasi olahraga, kesetaraan gender, serta penguatan peran perempuan, pemuda (generasi milenial dan generasi Z), dan penyandang disabilitas.	- -			50.000.000,00	DINAS PENDIDIKAN DAN KEBUDAYAAN
	1.01.02.2.03.0041	Pengadaan Perlengkapan Peserta Didik																		

NO	KODE	URUSAN / BIDANG URUSAN / PROGRAM / KEGIATAN / SUB KEGIATAN	INDIKATOR PROGRAM / KEGIATAN / SUB KEGIATAN	TARGET AKHIR PERIODE RENSTRA OPD	REALISASI CAPAIAN RENJA OPD TAHUN 2023	PRAKIRAAN CAPAIAN TARGET RENJA OPD TAHUN 2024	CAPAIAN KINERJA DAN KERANGKA PENDANAAN										KELOMPOK SASARAN	PRAKIRAAN MAJU RENCANA TAHUN 2026		PERANGKAT DAERAH PENANGGUNG JAWAB
							TARGET 2025		PAGU INDIKATIF (Rp)			Bertambah/Berkurang (10-12)	LOKASI	SUMBER DANA	PRIORITAS			TARGET	PAGU INDIKATIF (Rp)	
							SEBELUM	SESUDAH	RKPD 2025	APBD 2025	RKPD PERUBAHAN 2025				NASIONAL	DAERAH				
1	2	3	4	5	6	7	8	9	10	11	12	13	14	15	16	17	18	19	20	21
			Jumlah Perlengkapan Peserta Didik yang Tersedia				1 Paket	1 Paket	0,00	0,00	0,00	0,00	Kota Pangkal Pinang, Semua Kecamatan, Semua Kel/Desa	PENDAPATAN ASLI DAERAH (PAD)	Memperkuat pembangunan sumber daya manusia (SDM), sains, teknologi, pendidikan, kesehatan, prestasi olahraga, kesetaraan gender, serta penguatan peran perempuan, pemuda (generasi milenial dan generasi Z), dan penyandang disabilitas.	- -			0,00	DINAS PENDIDIKAN DAN KEBUDAYAAN
	1.01.02.2.03.0042	Pemeliharaan Rutin Sarana, Prasarana dan Utilitas Sekolah																		
			Jumlah Sarana, Prasarana dan Utilitas Sekolah yang Dilaksanakan Pemeliharaan				1 Unit	1 Unit	0,00	0,00	0,00	0,00	Kota Pangkal Pinang, Semua Kecamatan, Semua Kel/Desa	PENDAPATAN ASLI DAERAH (PAD)	Memperkuat pembangunan sumber daya manusia (SDM), sains, teknologi, pendidikan, kesehatan, prestasi olahraga, kesetaraan gender, serta penguatan peran perempuan, pemuda (generasi milenial dan generasi Z), dan penyandang disabilitas.	- -			0,00	DINAS PENDIDIKAN DAN KEBUDAYAAN
	1.01.02.2.03.0045	Rehabilitasi Sedang/Berat Sarana, Prasarana dan Utilitas PAUD																		
			Jumlah Sarana, Prasarana dan Utilitas PAUD yang Telah Direhabilitasi Sedang/Berat				1 Unit	1 Unit	0,00	0,00	0,00	0,00	Kota Pangkal Pinang, Semua Kecamatan, Semua Kel/Desa	PENDAPATAN ASLI DAERAH (PAD)	Memperkuat pembangunan sumber daya manusia (SDM), sains, teknologi, pendidikan, kesehatan, prestasi olahraga, kesetaraan gender, serta penguatan peran perempuan, pemuda (generasi milenial dan generasi Z), dan penyandang disabilitas.	- -			0,00	DINAS PENDIDIKAN DAN KEBUDAYAAN
	1.01.02.2.03.0046	Pengadaan Alat Praktik dan Peraga Peserta Didik PAUD																		
			Jumlah Alat Praktik dan Peraga Peserta Didik PAUD yang Tersedia				-	27 Paket	0,00	1.749.892.000,00	1.749.141.762,00	1.749.141.762,00	Kota Pangkal Pinang, Semua Kecamatan, Semua Kel/Desa	PENDAPATAN TRANSFER DAU YANG DITENTUKAN PENGGUNAANNYA BIDANG PENDIDIKAN DAK FISIK-BIDANG PENDIDIKAN-REGULER-PAUD	Memperkuat pembangunan sumber daya manusia (SDM), sains, teknologi, pendidikan, kesehatan, prestasi olahraga, kesetaraan gender, serta penguatan peran perempuan, pemuda (generasi milenial dan generasi Z), dan penyandang disabilitas.	- -			0,00	DINAS PENDIDIKAN DAN KEBUDAYAAN
	1.01.02.2.03.0051	Rehabilitasi Sedang/Berat Ruang Kelas Sekolah																		
			Jumlah Ruang Kelas Sekolah yang Telah Direhabilitasi Sedang/Berat				2 Ruang	4 Ruang	100.000.000,00	300.000.000,00	501.063.850,00	401.063.850,00	Kota Pangkal Pinang, Semua Kecamatan, Semua Kel/Desa	PENDAPATAN ASLI DAERAH (PAD) PENDAPATAN TRANSFER SISA LEBIH PERHITUNGAN ANGGARAN TAHUN SEBELUMNYA DAU YANG DITENTUKAN PENGGUNAANNYA BIDANG PENDIDIKAN	Memperkuat pembangunan sumber daya manusia (SDM), sains, teknologi, pendidikan, kesehatan, prestasi olahraga, kesetaraan gender, serta penguatan peran perempuan, pemuda (generasi milenial dan generasi Z), dan penyandang disabilitas.	- -			100.000.000,00	DINAS PENDIDIKAN DAN KEBUDAYAAN
	1.01.02.2.04	Pengelolaan Pendidikan Nonformal/Kesetaraan	*Jumlah Warga Negara Usia 7-18 Tahun yang berpartisipasi dalam pendidikan kesetaraan (APS) Proporsi Jumlah Satuan PNF yang Mendapatkan Minimal Akreditasi C*				78 %	0 % 78 %	244.948.000,00	3.381.970.048,00	3.508.151.636,00	3.263.203.636,00			Memperkuat pembangunan sumber daya manusia (SDM), sains, teknologi, pendidikan, kesehatan, prestasi olahraga, kesetaraan gender, serta penguatan peran perempuan, pemuda (generasi milenial dan generasi Z), dan penyandang disabilitas.	- -	Kota Pangkal Pinang		245.000.000,00	DINAS PENDIDIKAN DAN KEBUDAYAAN
	1.01.02.2.04.0010	Penyediaan Biaya Personil Peserta Didik Nonformal/Kesetaraan																		
			Jumlah Peserta Didik Nonformal/Kesetaraan yang Menerima Biaya Personil Peserta Didik				110 Peserta Didik	80 Peserta Didik	70.000.000,00	100.000.000,00	232.000.000,00	162.000.000,00	Kota Pangkal Pinang, Semua Kecamatan, Semua Kel/Desa	PENDAPATAN ASLI DAERAH (PAD) PENDAPATAN TRANSFER DAU YANG DITENTUKAN PENGGUNAANNYA BIDANG PENDIDIKAN	Memperkuat pembangunan sumber daya manusia (SDM), sains, teknologi, pendidikan, kesehatan, prestasi olahraga, kesetaraan gender, serta penguatan peran perempuan, pemuda (generasi milenial dan generasi Z), dan penyandang disabilitas.	- -			70.000.000,00	DINAS PENDIDIKAN DAN KEBUDAYAAN
	1.01.02.2.04.0016	Pembinaan Kelembagaan dan Manajemen Sekolah Nonformal/Kesetaraan																		

NO	KODE	URUSAN / BIDANG URUSAN / PROGRAM / KEGIATAN / SUB KEGIATAN	INDIKATOR PROGRAM / KEGIATAN / SUB KEGIATAN	TARGET AKHIR PERIODE RENSTRA OPD	REALISASI CAPAIAN RENJA OPD TAHUN 2023	PRAKIRAAN CAPAIAN TARGET RENJA OPD TAHUN 2024	CAPAIAN KINERJA DAN KERANGKA PENDANAAN										KELOMPOK SASARAN	PRAKIRAAN MAJU RENCANA TAHUN 2026		PERANGKAT DAERAH PENANGGUNG JAWAB
							TARGET 2025		PAGU INDIKATIF (Rp)			Bertambah/Berkurang (10-12)	LOKASI	SUMBER DANA	PRIORITAS			TARGET	PAGU INDIKATIF (Rp)	
							SEBELUM	SESUDAH	RKPD 2025	APBD 2025	RKPD PERUBAHAN 2025				NASIONAL	DAERAH				
1	2	3	4	5	6	7	8	9	10	11	12	13	14	15	16	17	18	19	20	21
			Jumlah Sekolah Nonformal/Kesetaraan yang Dilaksanakan Pembinaan Kelembagaan dan Manajemen				9 Satuan Pendidikan	8 Satuan Pendidikan	49.959.000,00	119.959.000,00	120.209.000,00	70.250.000,00	Kota Pangkal Pinang, Semua Kecamatan, Semua Kel/Desa	PENDAPATAN ASLI DAERAH (PAD) PENDAPATAN TRANSFER DAU YANG DITENTUKAN PENGGUNAANNYA BIDANG PENDIDIKAN BANTUAN KEUANGAN KHUSUS DARI PEMERINTAH DAERAH PROVINSI	Memperkuat pembangunan sumber daya manusia (SDM), sains, teknologi, pendidikan, kesehatan, prestasi olahraga, kesetaraan gender, serta penguatan peran perempuan, pemuda (generasi milenial dan generasi Z), dan penyandang disabilitas.	- -			50.000.000,00	DINAS PENDIDIKAN DAN KEBUDAYAAN
	1.01.02.2.04.0017	Pengelolaan Dana BOP Sekolah Nonformal/Kesetaraan																		
			Jumlah Sekolah Nonformal/Kesetaraan yang Mengelola Dana BOP				9 Satuan Pendidikan	8 Satuan Pendidikan	0,00	2.512.380.000,00	2.512.380.000,00	2.512.380.000,00	Kota Pangkal Pinang, Semua Kecamatan, Semua Kel/Desa	DAK NON FISIK-BOP PENDIDIKAN KESETARAAN	Memperkuat pembangunan sumber daya manusia (SDM), sains, teknologi, pendidikan, kesehatan, prestasi olahraga, kesetaraan gender, serta penguatan peran perempuan, pemuda (generasi milenial dan generasi Z), dan penyandang disabilitas.	- -			0,00	DINAS PENDIDIKAN DAN KEBUDAYAAN
	1.01.02.2.04.0027	Koordinasi, Perencanaan, Supervisi dan Evaluasi Layanan di Bidang Pendidikan																		
			Jumlah Dokumen Hasil Koordinasi, Perencanaan, Supervisi dan Evaluasi Layanan di Bidang Pendidikan				1 Dokumen	1 Dokumen	84.989.000,00	259.599.000,00	260.849.000,00	175.860.000,00	Kota Pangkal Pinang, Semua Kecamatan, Semua Kel/Desa	PENDAPATAN TRANSFER DAU YANG DITENTUKAN PENGGUNAANNYA BIDANG PENDIDIKAN	Memperkuat pembangunan sumber daya manusia (SDM), sains, teknologi, pendidikan, kesehatan, prestasi olahraga, kesetaraan gender, serta penguatan peran perempuan, pemuda (generasi milenial dan generasi Z), dan penyandang disabilitas.	- -			85.000.000,00	DINAS PENDIDIKAN DAN KEBUDAYAAN
	1.01.02.2.04.0046	Penyelenggaraan Proses Belajar bagi Peserta Didik																		
			Jumlah Satuan Pendidikan yang Menyelenggarakan Proses Belajar				493 Peserta Didik	459 Peserta Didik	40.000.000,00	390.032.048,00	382.713.636,00	342.713.636,00	Kota Pangkal Pinang, Semua Kecamatan, Semua Kel/Desa	PENDAPATAN ASLI DAERAH (PAD) PENDAPATAN TRANSFER DANA ALOKASI UMUM (DAU) DAU YANG DITENTUKAN PENGGUNAANNYA BIDANG PENDIDIKAN	Memperkuat pembangunan sumber daya manusia (SDM), sains, teknologi, pendidikan, kesehatan, prestasi olahraga, kesetaraan gender, serta penguatan peran perempuan, pemuda (generasi milenial dan generasi Z), dan penyandang disabilitas.	- -			40.000.000,00	DINAS PENDIDIKAN DAN KEBUDAYAAN
	1.01.02.2.04.0048	Pengadaan Mebel Sekolah																		
			Jumlah Mebel Sekolah yang Tersedia				1 Paket	1 Paket	0,00	0,00	0,00	0,00	Kota Pangkal Pinang, Semua Kecamatan, Semua Kel/Desa	PENDAPATAN ASLI DAERAH (PAD)	Memperkuat pembangunan sumber daya manusia (SDM), sains, teknologi, pendidikan, kesehatan, prestasi olahraga, kesetaraan gender, serta penguatan peran perempuan, pemuda (generasi milenial dan generasi Z), dan penyandang disabilitas.	- -			0,00	DINAS PENDIDIKAN DAN KEBUDAYAAN
	1.01.02.2.04.0060	Rehabilitasi Sedang/Berat Ruang Guru/Kepala Sekolah/TU																		
			Jumlah Ruang Guru/Kepala Sekolah/TU yang Telah Direhabilitasi Sedang/Berat				1 Ruang	1 Ruang	0,00	0,00	0,00	0,00	Kota Pangkal Pinang, Semua Kecamatan, Semua Kel/Desa	PENDAPATAN ASLI DAERAH (PAD)	Memperkuat pembangunan sumber daya manusia (SDM), sains, teknologi, pendidikan, kesehatan, prestasi olahraga, kesetaraan gender, serta penguatan peran perempuan, pemuda (generasi milenial dan generasi Z), dan penyandang disabilitas.	- -			0,00	DINAS PENDIDIKAN DAN KEBUDAYAAN
3.	**1.01.03**	**PROGRAM PENGEMBANGAN KURIKULUM**	**Persentase satuan pendidikan dasar yang telah mengembangkan kurikulum muatan lokal**				**100 %**	**100 %**	**30.000.000,00**	**130.000.000,00**	**130.000.000,00**	**0,00**							**30.000.000,00**	
	1.01.03.2.01	Penetapan Kurikulum Muatan Lokal Pendidikan Dasar	*Jumlah dokumen kurikulum muatan lokal pendidikan dasar yang ditetapkan*				90 Dokumen	90 Dokumen	30.000.000,00	130.000.000,00	130.000.000,00	100.000.000,00			-	- -	-		30.000.000,00	DINAS PENDIDIKAN DAN KEBUDAYAAN
	1.01.03.2.01.0004	Pelatihan Penyusunan Kurikulum Muatan Lokal Pendidikan Dasar																		
			Jumlah Penyusun Kurikulum Muatan Lokal Pendidikan Dasar yang Meningkat Kompetensinya				90 Orang	117 Orang	30.000.000,00	130.000.000,00	130.000.000,00	100.000.000,00	Kota Pangkal Pinang, Semua Kecamatan, Semua Kel/Desa	PENDAPATAN ASLI DAERAH (PAD) PENDAPATAN TRANSFER DAU YANG DITENTUKAN PENGGUNAANNYA BIDANG PENDIDIKAN	-	- -			30.000.000,00	DINAS PENDIDIKAN DAN KEBUDAYAAN
4.	**1.01.04**	**PROGRAM PENDIDIK DAN TENAGA KEPENDIDIKAN**	**Rasio Pengawas dan Penilik PAUD Persentase guru PAUD dan PNF yang berkualifikasi S1/DIV Persentase guru pendidikan dasar yang berkualifikasi S1/DIV**				**11 52 88 % % %**	**11 52 88 % % %**	**96.600.000,00**	**74.600.000,00**	**74.600.000,00**	**-46.590.000,00**							**50.010.000,00**	

NO	KODE	URUSAN / BIDANG URUSAN / PROGRAM / KEGIATAN / SUB KEGIATAN	INDIKATOR PROGRAM / KEGIATAN / SUB KEGIATAN	TARGET AKHIR PERIODE RENSTRA OPD	REALISASI CAPAIAN RENJA OPD TAHUN 2023	PRAKIRAAN CAPAIAN TARGET RENJA OPD TAHUN 2024	CAPAIAN KINERJA DAN KERANGKA PENDANAAN										KELOMPOK SASARAN	PRAKIRAAN MAJU RENCANA TAHUN 2026		PERANGKAT DAERAH PENANGGUNG JAWAB
							TARGET 2025		PAGU INDIKATIF (Rp)			Bertambah/Berkurang (10-12)	LOKASI	SUMBER DANA	PRIORITAS			TARGET	PAGU INDIKATIF (Rp)	
							SEBELUM	SESUDAH	RKPD 2025	APBD 2025	RKPD PERUBAHAN 2025				NASIONAL	DAERAH				
1	2	3	4	5	6	7	8	9	10	11	12	13	14	15	16	17	18	19	20	21
	1.01.04.2.01	Pemerataan Kuantitas dan Kualitas Pendidik dan Tenaga Kependidikan bagi Satuan Pendidikan Dasar, PAUD, dan Pendidikan Nonformal/Kesetaraan	*Rasio Pemenuhan Pendidik Jenjang Pendidikan Dasar*				80 %	80 %	96.600.000,00	74.600.000,00	74.600.000,00	-22.000.000,00			-	- -	-		50.010.000,00	DINAS PENDIDIKAN DAN KEBUDAYAAN
	1.01.04.2.01.0001	Perhitungan dan Pemetaan Pendidik dan Tenaga Kependidikan Satuan Pendidikan Dasar, PAUD, dan Pendidikan Nonformal/Kesetaraan																		
			Jumlah Dokumen Hasil Perhitungan dan Pemetaan Pendidik dan Tenaga Kependidikan Satuan Satuan Pendidikan Dasar, PAUD, dan Pendidikan Nonformal/Kesetaraan				1 Dokumen	1 Dokumen	48.300.000,00	33.300.000,00	33.300.000,00	-15.000.000,00	Kota Pangkal Pinang, Semua Kecamatan, Semua Kel/Desa	PENDAPATAN ASLI DAERAH (PAD) PENDAPATAN TRANSFER	-	- -			50.000.000,00	DINAS PENDIDIKAN DAN KEBUDAYAAN
	1.01.04.2.01.0002	Penataan Pendistribusian Pendidik dan Tenaga Kependidikan bagi Satuan Pendidikan Dasar, PAUD, dan Pendidikan Nonformal/Kesetaraan																		
			Jumlah Laporan Hasil Pelaksanaan Penataan Pendistribusian Pendidik dan Tenaga Kependidikan Satuan Pendidikan Dasar, PAUD, dan Pendidikan Nonformal/Kesetaraan				1 Laporan	2 Laporan	48.300.000,00	41.300.000,00	41.300.000,00	-7.000.000,00	Kota Pangkal Pinang, Semua Kecamatan, Semua Kel/Desa	PENDAPATAN ASLI DAERAH (PAD) PENDAPATAN TRANSFER DAU YANG DITENTUKAN PENGGUNAANNYA BIDANG PENDIDIKAN	-	- -			10.000,00	DINAS PENDIDIKAN DAN KEBUDAYAAN
5.	**1.01.05**	**PROGRAM PENGENDALIAN PERIZINAN PENDIDIKAN**	**Persentase Satuan Pendidikan Dasar yang Memiliki Izin Operasional Persentase Satuan Pendidikan PAUD dan PNF yang Memiliki Izin Operasional**				**100 86 % %**	**100 86 % %**	**55.000.000,00**	**45.745.400,00**	**33.361.700,00**	**0,00**							**55.000.000,00**	
	1.01.05.2.01	Penerbitan Izin Pendidikan Dasar yang Diselenggarakan oleh Masyarakat	*Persentase penerbitan izin Operasional Satuan Pendidikan Dasar*				100 %	100 %	20.000.000,00	14.000.000,00	8.500.000,00	-11.500.000,00			-	- -	-		20.000.000,00	DINAS PENDIDIKAN DAN KEBUDAYAAN
	1.01.05.2.01.0001	Penilaian Kelayakan Usul Perizinan Pendidikan Dasar yang Diselenggarakan oleh Masyarakat																		
			Jumlah Dokumen Hasil Penilaian Kelayakan Usul Perizinan Pendidikan Dasar yang Diselenggarakan oleh Masyarakat				1 Dokumen	1 Dokumen	10.000.000,00	7.000.000,00	4.250.000,00	-5.750.000,00	Kota Pangkal Pinang, Semua Kecamatan, Semua Kel/Desa	PENDAPATAN ASLI DAERAH (PAD) PENDAPATAN TRANSFER	-	- -			10.000.000,00	DINAS PENDIDIKAN DAN KEBUDAYAAN
	1.01.05.2.01.0002	Pengendalian dan Pengawasan Perizinan Pendidikan Dasar yang Diselenggarakan oleh Masyarakat																		
			Jumlah Dokumen Hasil pelaksanaan Pengendalian dan Pengawasan Perizinan Pendidikan Dasar yang Diselenggarakan oleh Masyarakat				1 Dokumen	1 Dokumen	10.000.000,00	7.000.000,00	4.250.000,00	-5.750.000,00	Kota Pangkal Pinang, Semua Kecamatan, Semua Kel/Desa	PENDAPATAN ASLI DAERAH (PAD) PENDAPATAN TRANSFER	-	- -			10.000.000,00	DINAS PENDIDIKAN DAN KEBUDAYAAN
	1.01.05.2.02	Penerbitan Izin PAUD dan Pendidikan Nonformal yang Diselenggarakan oleh Masyarakat	*Persentase penerbitan izin Operasional Satuan PAUD dan Pendidikan Non Formal*				100 %	100 %	35.000.000,00	31.745.400,00	24.861.700,00	-10.138.300,00			-	- -	-		35.000.000,00	DINAS PENDIDIKAN DAN KEBUDAYAAN
	1.01.05.2.02.0001	Penilaian Kelayakan Usul Perizinan PAUD dan Pendidikan Nonformal yang Diselenggarakan oleh Masyarakat																		
			Jumlah Dokumen Hasil Penilaian Kelayakan Usul Perizinan PAUD dan Pendidikan Nonformal yang Diselenggarakan oleh Masyarakat				1 Dokumen	1 Dokumen	20.000.000,00	17.926.400,00	13.457.700,00	-6.542.300,00	Kota Pangkal Pinang, Semua Kecamatan, Semua Kel/Desa	PENDAPATAN ASLI DAERAH (PAD) PENDAPATAN TRANSFER	-	- -			20.000.000,00	DINAS PENDIDIKAN DAN KEBUDAYAAN
	1.01.05.2.02.0002	Pengendalian dan Pengawasan Perizinan PAUD dan Pendidikan Nonformal yang Diselenggarakan oleh Masyarakat																		
			Jumlah Dokumen Hasil Pelaksanaan Pengendalian dan Pengawasan Perizinan PAUD dan Pendidikan Nonformal yang Diselenggarakan oleh Masyarakat				1 Dokumen	1 Dokumen	15.000.000,00	13.819.000,00	11.404.000,00	-3.596.000,00	Kota Pangkal Pinang, Semua Kecamatan, Semua Kel/Desa	PENDAPATAN ASLI DAERAH (PAD) PENDAPATAN TRANSFER	-	- -			15.000.000,00	DINAS PENDIDIKAN DAN KEBUDAYAAN
	2	**URUSAN PEMERINTAHAN WAJIB YANG TIDAK BERKAITAN DENGAN PELAYANAN DASAR**							**499.774.200,00**	**928.839.084,00**	**971.223.734,00**	**471.449.534,00**							**669.573.296,00**	
	2.22	**URUSAN PEMERINTAHAN BIDANG KEBUDAYAAN**							**499.774.200,00**	**928.839.084,00**	**971.223.734,00**	**471.449.534,00**							**669.573.296,00**	
1.	**2.22.02**	**PROGRAM PENGEMBANGAN KEBUDAYAAN**	**Persentase Jumlah Objek Pemajuan Kebudayaan Daerah Kota Pangkalpinang yang di Lestarikan**				**60 %**	**60 %**	**304.791.000,00**	**655.119.296,00**	**712.723.796,00**	**169.782.296,00**							**474.573.296,00**	
	2.22.02.2.01	Pengelolaan Kebudayaan yang Masyarakat Pelakunya dalam Daerah Kabupaten/Kota	*Persentase Pengelolaan Sumber Daya Kebudayaan Daerah Kota Pangkalpinang*				100 %	100 %	75.000.000,00	238.050.000,00	333.070.000,00	258.070.000,00			-	- -	-		75.000.000,00	DINAS PENDIDIKAN DAN KEBUDAYAAN
	2.22.02.2.01.0001	Pelindungan, Pengembangan, Pemanfaatan Objek Pemajuan Kebudayaan																		
			Jumlah Objek Pemajuan Kebudayaan yang Dilakukan Pelindungan, Pengembangan, Pemanfaatan				6 Objek	8 Objek	75.000.000,00	238.050.000,00	333.070.000,00	258.070.000,00	Kota Pangkal Pinang, Semua Kecamatan, Semua Kel/Desa	PENDAPATAN ASLI DAERAH (PAD) PENDAPATAN TRANSFER DAU YANG DITENTUKAN PENGGUNAANNYA BIDANG PENDIDIKAN	-	- -			75.000.000,00	DINAS PENDIDIKAN DAN KEBUDAYAAN
	2.22.02.2.02	Pelestarian Kesenian Tradisional yang Masyarakat Pelakunya dalam Daerah Kabupaten/Kota	*Persentase Pelestarian Objek Kesenian tradisional Kota Pangkalpinang*				100 %	100 %	154.791.000,00	351.394.296,00	313.978.796,00	159.187.796,00			-	- -	-		324.573.296,00	DINAS PENDIDIKAN DAN KEBUDAYAAN
	2.22.02.2.02.0001	Pelindungan, Pengembangan, Pemanfaatan Objek Pemajuan Tradisi Budaya																		
			Jumlah Objek Pemajuan Tradisi Budaya yang Dilakukan Pelindungan, Pengembangan dan Pemanfaatan				7 Objek	7 Objek	79.800.000,00	248.573.296,00	215.728.296,00	135.928.296,00	Kota Pangkal Pinang, Semua Kecamatan, Semua Kel/Desa	PENDAPATAN ASLI DAERAH (PAD) PENDAPATAN TRANSFER DAU YANG DITENTUKAN PENGGUNAANNYA BIDANG PENDIDIKAN	-	- -			249.573.296,00	DINAS PENDIDIKAN DAN KEBUDAYAAN
	2.22.02.2.02.0002	Pembinaan Sumber Daya Manusia, Lembaga, dan Pranata Tradisional																		

NO	KODE	URUSAN / BIDANG URUSAN / PROGRAM / KEGIATAN / SUB KEGIATAN	INDIKATOR PROGRAM / KEGIATAN / SUB KEGIATAN	TARGET AKHIR PERIODE RENSTRA OPD	REALISASI CAPAIAN RENJA OPD TAHUN 2023	PRAKIRAAN CAPAIAN TARGET RENJA OPD TAHUN 2024	CAPAIAN KINERJA DAN KERANGKA PENDANAAN										KELOMPOK SASARAN	PRAKIRAAN MAJU RENCANA TAHUN 2026		PERANGKAT DAERAH PENANGGUNG JAWAB
							TARGET 2025		PAGU INDIKATIF (Rp)			Bertambah/Berkurang (10-12)	LOKASI	SUMBER DANA	PRIORITAS			TARGET	PAGU INDIKATIF (Rp)	
							SEBELUM	SESUDAH	RKPD 2025	APBD 2025	RKPD PERUBAHAN 2025				NASIONAL	DAERAH				
1	2	3	4	5	6	7	8	9	10	11	12	13	14	15	16	17	18	19	20	21
			Jumlah Laporan Pembinaan Sumber Daya Manusia, Lembaga, dan Pranata Tradisional				1 Laporan	1 Laporan	74.991.000,00	102.821.000,00	98.250.500,00	23.259.500,00	Kota Pangkal Pinang, Semua Kecamatan, Semua Kel/Desa	PENDAPATAN ASLI DAERAH (PAD) PENDAPATAN TRANSFER DAU YANG DITENTUKAN PENGGUNAANNYA BIDANG PENDIDIKAN	-	- -			75.000.000,00	DINAS PENDIDIKAN DAN KEBUDAYAAN
	2.22.02.2.03	Pembinaan Lembaga Adat yang Penganutnya dalam Daerah Kabupaten/Kota	*Persentase Pembinaan Lembaga Adat Kota Pangkalpinang*				100 %	100 %	75.000.000,00	65.675.000,00	65.675.000,00	-9.325.000,00			-	- -	-		75.000.000,00	DINAS PENDIDIKAN DAN KEBUDAYAAN
	2.22.02.2.03.0001	Pelindungan, Pengembangan, Pemanfaatan Objek Pemajuan Lembaga Adat																		
			Jumlah Objek Pemajuan Lembaga Adat yang Telah Dilakukan Pelindungan, Pengembangan dan Pemanfaatan				3 Objek	3 Objek	75.000.000,00	65.675.000,00	65.675.000,00	-9.325.000,00	Kota Pangkal Pinang, Semua Kecamatan, Semua Kel/Desa	PENDAPATAN ASLI DAERAH (PAD) PENDAPATAN TRANSFER	-	- -			75.000.000,00	DINAS PENDIDIKAN DAN KEBUDAYAAN
	2.22.02.2.03.0002	Pembinaan Sumber Daya Manusia, Lembaga, dan Pranata Adat																		
			Jumlah Sumber Daya Manusia, Lembaga, dan Pranata Adat yang Dibina				42 Orang	42 Orang	0,00	0,00	0,00	0,00	Kota Pangkal Pinang, Semua Kecamatan, Semua Kel/Desa	PENDAPATAN ASLI DAERAH (PAD)	-	- -			0,00	DINAS PENDIDIKAN DAN KEBUDAYAAN
	2.22.02.2.03.0003	Penyediaan Sarana dan Prasarana Pembinaan Lembaga Adat																		
			Jumlah Sarana dan Prasarana Lembaga Adat yang Disediakan/Difasilitasi				25 Unit	25 Unit	0,00	0,00	0,00	0,00	Kota Pangkal Pinang, Semua Kecamatan, Semua Kel/Desa	PENDAPATAN ASLI DAERAH (PAD)	-	- -			0,00	DINAS PENDIDIKAN DAN KEBUDAYAAN
2.	**2.22.03**	**PROGRAM PENGEMBANGAN KESENIAN TRADISIONAL**	**Persentase Jumlah Kesenian Tradisional Kota Pangkalpinang yang Dikembangkan**				**43 %**	**43 %**	**0,00**	**0,00**	**0,00**	**0,00**							**0,00**	
	2.22.03.2.01	Pembinaan Kesenian yang Masyarakat Pelakunya dalam Daerah Kabupaten/Kota	*Persentase Pembinaan SDM KesenianTradisional Kota Pangkalpinang*				100 %	100 %	0,00	0,00	0,00	0,00			-	- -	-		0,00	DINAS PENDIDIKAN DAN KEBUDAYAAN
	2.22.03.2.01.0001	Peningkatan Pendidikan dan Pelatihan Sumber Daya Manusia Kesenian Tradisional																		
			Jumlah Sumber Daya Manusia Kesenian Tradisional yang Mendapat Pendidikan dan Pelatihan (Ditingkatkan Kompetensinya)				100 Orang	100 Orang	0,00	0,00	0,00	0,00	Kota Pangkal Pinang, Semua Kecamatan, Semua Kel/Desa	PENDAPATAN ASLI DAERAH (PAD)	-	- -			0,00	DINAS PENDIDIKAN DAN KEBUDAYAAN
	2.22.03.2.01.0002	Standardisasi dan Sertifikasi Sumber Daya Manusia Kesenian Tradisional Sesuai dengan Kebutuhan dan Tuntutan																		
			Jumlah Sumber Daya Manusia Kesenian Tradisonal yang Mengikuti Proses Standarisasi				65 Sertifikat	65 Sertifikat	0,00	0,00	0,00	0,00	Kota Pangkal Pinang, Semua Kecamatan, Semua Kel/Desa	PENDAPATAN ASLI DAERAH (PAD)	-	- -			0,00	DINAS PENDIDIKAN DAN KEBUDAYAAN
	2.22.03.2.01.0003	Peningkatan Kapasitas Tata Kelola Lembaga Kesenian Tradisional																		
			Jumlah Lembaga Kesenian Tradisional yang Ditingkatkan Kapasitasnya				2 Lembaga	2 Lembaga	0,00	0,00	0,00	0,00	Kota Pangkal Pinang, Semua Kecamatan, Semua Kel/Desa	PENDAPATAN ASLI DAERAH (PAD)	-	- -			0,00	DINAS PENDIDIKAN DAN KEBUDAYAAN
3.	**2.22.04**	**PROGRAM PEMBINAAN SEJARAH**	**Persentase Jumlah SDM yang dibina dan Objek Sejarah Daerah Kota Pangkalpinang yang dilestarikan**				**60 %**	**60 %**	**50.000.000,00**	**77.436.696,00**	**77.436.696,00**	**0,00**							**50.000.000,00**	
	2.22.04.2.01	Pembinaan Sejarah Lokal dalam 1 (Satu) Daerah Kabupaten/Kota	*Persentase Pembinaan SDM Sejarah Lokal Kota Pangkalpinang*				100 %	100 %	50.000.000,00	77.436.696,00	77.436.696,00	27.436.696,00			-	- -	-		50.000.000,00	DINAS PENDIDIKAN DAN KEBUDAYAAN
	2.22.04.2.01.0001	Pemberdayaan Sumber Daya Manusia dan Lembaga Sejarah Lokal Kabupaten/Kota																		
			Jumlah Sumber Daya Manusia dan Lembaga Sejarah Lokal Provinsi yang Diberdayakan				100 Orang	100 Orang	50.000.000,00	50.165.000,00	50.165.000,00	165.000,00	Kota Pangkal Pinang, Semua Kecamatan, Semua Kel/Desa	PENDAPATAN ASLI DAERAH (PAD) PENDAPATAN TRANSFER	-	- -			50.000.000,00	DINAS PENDIDIKAN DAN KEBUDAYAAN
	2.22.04.2.01.0002	Penyediaan Sarana dan Prasarana Pembinaan Sejarah																		
			Jumlah Sarana dan Prasarana Pembinaan Sejarah				75 Unit	15 Unit	0,00	27.271.696,00	27.271.696,00	27.271.696,00	Kota Pangkal Pinang, Semua Kecamatan, Semua Kel/Desa	PENDAPATAN ASLI DAERAH (PAD) PENDAPATAN TRANSFER DANA ALOKASI UMUM (DAU)	-	- -			0,00	DINAS PENDIDIKAN DAN KEBUDAYAAN
4.	**2.22.05**	**PROGRAM PELESTARIAN DAN PENGELOLAAN CAGAR BUDAYA**	**Persentase Benda, bangunan/gedung, situs dan kawasan Cagar Budaya (CB) peringkat Kota Pangkalpinang yang di Lestarikan dan dikelola**				**80 %**	**80 %**	**144.983.200,00**	**196.283.092,00**	**181.063.242,00**	**16.800,00**							**145.000.000,00**	
	2.22.05.2.01	Penetapan Cagar Budaya Peringkat Kabupaten/Kota	*Persentase Penetapan Benda, bangunan/gedung, situs dan kawasan Cagar Budaya (CB) Kota Pangkalpinang*				10 %	10 %	69.995.000,00	69.260.000,00	66.760.000,00	-3.235.000,00			-	- -	-		70.000.000,00	DINAS PENDIDIKAN DAN KEBUDAYAAN
	2.22.05.2.01.0001	Pendaftaran Objek Diduga Cagar Budaya																		
			Jumlah Objek Diduga Cagar Budaya yang Didaftarkan				5 Objek	3 Objek	19.995.000,00	14.510.000,00	14.510.000,00	-5.485.000,00	Kota Pangkal Pinang, Semua Kecamatan, Semua Kel/Desa	PENDAPATAN ASLI DAERAH (PAD) PENDAPATAN TRANSFER	-	- -			20.000.000,00	DINAS PENDIDIKAN DAN KEBUDAYAAN
	2.22.05.2.01.0002	Penetapan Cagar Budaya																		
			Jumlah Objek Cagar Budaya yang Ditetapkan				10 Objek	3 Objek	50.000.000,00	54.750.000,00	52.250.000,00	2.250.000,00	Kota Pangkal Pinang, Semua Kecamatan, Semua Kel/Desa	PENDAPATAN ASLI DAERAH (PAD) PENDAPATAN TRANSFER DAU YANG DITENTUKAN PENGGUNAANNYA BIDANG PENDIDIKAN	-	- -			50.000.000,00	DINAS PENDIDIKAN DAN KEBUDAYAAN
	2.22.05.2.02	Pengelolaan Cagar Budaya Peringkat Kabupaten/Kota	*Persentase Pengelolaan Benda, bangunan/gedung, situs dan kawasan Cagar Budaya (CB) peringkat Kota Pangkalpinang*				100 %	100 %	74.988.200,00	127.023.092,00	114.303.242,00	39.315.042,00			-	- -	-		75.000.000,00	DINAS PENDIDIKAN DAN KEBUDAYAAN

NO	KODE	URUSAN / BIDANG URUSAN / PROGRAM / KEGIATAN / SUB KEGIATAN	INDIKATOR PROGRAM / KEGIATAN / SUB KEGIATAN	TARGET AKHIR PERIODE RENSTRA OPD	REALISASI CAPAIAN RENJA OPD TAHUN 2023	PRAKIRAAN CAPAIAN TARGET RENJA OPD TAHUN 2024	CAPAIAN KINERJA DAN KERANGKA PENDANAAN										KELOMPOK SASARAN	PRAKIRAAN MAJU RENCANA TAHUN 2026		PERANGKAT DAERAH PENANGGUNG JAWAB
							TARGET 2025		PAGU INDIKATIF (Rp)			Bertambah/Berkurang (10-12)	LOKASI	SUMBER DANA	PRIORITAS			TARGET	PAGU INDIKATIF (Rp)	
							SEBELUM	SESUDAH	RKPD 2025	APBD 2025	RKPD PERUBAHAN 2025				NASIONAL	DAERAH				
1	2	3	4	5	6	7	8	9	10	11	12	13	14	15	16	17	18	19	20	21
	2.22.05.2.02.0001	Pelindungan Cagar Budaya																		
			Jumlah Objek Cagar Budaya yang Dilindungi				4 Objek	4 Objek	74.988.200,00	127.023.092,00	114.303.242,00	39.315.042,00	Kota Pangkal Pinang, Semua Kecamatan, Semua Kel/Desa	PENDAPATAN ASLI DAERAH (PAD) PENDAPATAN TRANSFER DAU YANG DITENTUKAN PENGGUNAANNYA BIDANG PENDIDIKAN	-	- - -			75.000.000,00	DINAS PENDIDIKAN DAN KEBUDAYAAN
	2.22.05.2.02.0002	Pengembangan Cagar Budaya																		
			Jumlah Objek Cagar Budaya yang Dikembangkan				4 Objek	4 Objek	0,00	0,00	0,00	0,00	Kota Pangkal Pinang, Semua Kecamatan, Semua Kel/Desa	PENDAPATAN ASLI DAERAH (PAD)	-	- - -			0,00	DINAS PENDIDIKAN DAN KEBUDAYAAN
		DINAS KESEHATAN							**143.344.158.414,00**	**159.101.911.463,00**	**166.023.482.882,00**	**22.679.324.468,00**							**336.459.550.413,00**	
	1	**URUSAN PEMERINTAHAN WAJIB YANG BERKAITAN DENGAN PELAYANAN DASAR**							**143.344.158.414,00**	**159.101.911.463,00**	**166.023.482.882,00**	**22.679.324.468,00**							**336.459.550.413,00**	
	1.02	**URUSAN PEMERINTAHAN BIDANG KESEHATAN**							**143.344.158.414,00**	**159.101.911.463,00**	**166.023.482.882,00**	**22.679.324.468,00**							**336.459.550.413,00**	
1.	**1.02.01**	**PROGRAM PENUNJANG URUSAN PEMERINTAHAN DAERAH KABUPATEN/KOTA**	**Nilai SAKIP Perangkat Daerah Bidang Dinkes Indeks Kepuasan Pelayanan Internal Perangkat Daerah**				**75,15 90,22 Nilai Nilai**	**75,15 90,22 Nilai Nilai**	**117.723.823.710,00**	**111.367.439.923,00**	**118.476.297.602,00**	**-10.710.291.924,00**							**107.013.531.786,00**	
	1.02.01.2.01	Perencanaan, Penganggaran, dan Evaluasi Kinerja Perangkat Daerah	*Persentase penyampaian dokumen perencanaa, penganggaran daerah tepat waktu*				100 %	100 %	36.876.000,00	34.130.000,00	24.130.000,00	-12.746.000,00			-	Peningkatan Akses Pelayanan Pendidikan dan Kesehatan Serta Daya Saing Masyarakat Peningkatan Akses Pelayanan Pendidikan dan Kesehatan Serta Daya Saing Masyarakat	-		451.229.059,00	DINAS KESEHATAN
	1.02.01.2.01.0001	Penyusunan Dokumen Perencanaan Perangkat Daerah																		
			Jumlah Dokumen Perencanaan Perangkat Daerah				1 Dokumen	1 Dokumen	2.196.000,00	2.580.000,00	2.580.000,00	384.000,00	Kota Pangkal Pinang, Semua Kecamatan, Semua Kel/Desa	PENDAPATAN TRANSFER	-	Peningkatan Akses Pelayanan Pendidikan dan Kesehatan Serta Daya Saing Masyarakat Peningkatan Akses Pelayanan Pendidikan dan Kesehatan Serta Daya Saing Masyarakat			280.855.286,00	DINAS KESEHATAN
	1.02.01.2.01.0002	Koordinasi dan Penyusunan Dokumen RKA-SKPD																		
			Jumlah Dokumen RKA-SKPD dan Laporan Hasil Koordinasi Penyusunan Dokumen RKA-SKPD				1 Dokumen	1 Dokumen	1.206.000,00	0,00	0,00	-1.206.000,00	Kota Pangkal Pinang, Semua Kecamatan, Semua Kel/Desa	PENDAPATAN TRANSFER	-	Peningkatan Akses Pelayanan Pendidikan dan Kesehatan Serta Daya Saing Masyarakat Peningkatan Akses Pelayanan Pendidikan dan Kesehatan Serta Daya Saing Masyarakat			25.813.905,00	DINAS KESEHATAN
	1.02.01.2.01.0003	Koordinasi dan Penyusunan Dokumen Perubahan RKA-SKPD																		
			Jumlah Dokumen Perubahan RKA-SKPD dan Laporan Hasil Koordinasi Penyusunan Dokumen Perubahan RKA-SKPD				1 Dokumen	1 Dokumen	1.206.000,00	0,00	0,00	-1.206.000,00	Kota Pangkal Pinang, Semua Kecamatan, Semua Kel/Desa	PENDAPATAN TRANSFER	-	Peningkatan Akses Pelayanan Pendidikan dan Kesehatan Serta Daya Saing Masyarakat Peningkatan Akses Pelayanan Pendidikan dan Kesehatan Serta Daya Saing Masyarakat			25.813.905,00	DINAS KESEHATAN
	1.02.01.2.01.0004	Koordinasi dan Penyusunan DPA-SKPD																		
			Jumlah Dokumen DPA-SKPD dan Laporan Hasil Koordinasi Penyusunan Dokumen DPA-SKPD				1 Dokumen	1 Dokumen	1.206.000,00	0,00	0,00	-1.206.000,00	Kota Pangkal Pinang, Semua Kecamatan, Semua Kel/Desa	PENDAPATAN TRANSFER	-	Peningkatan Akses Pelayanan Pendidikan dan Kesehatan Serta Daya Saing Masyarakat Peningkatan Akses Pelayanan Pendidikan dan Kesehatan Serta Daya Saing Masyarakat			25.813.905,00	DINAS KESEHATAN
	1.02.01.2.01.0005	Koordinasi dan Penyusunan Perubahan DPA- SKPD																		
			Jumlah Dokumen Perubahan DPA-SKPD dan Laporan Hasil Koordinasi Penyusunan Dokumen Perubahan DPA-SKPD				1 Dokumen	1 Dokumen	1.206.000,00	0,00	0,00	-1.206.000,00	Kota Pangkal Pinang, Semua Kecamatan, Semua Kel/Desa	PENDAPATAN TRANSFER	-	Peningkatan Akses Pelayanan Pendidikan dan Kesehatan Serta Daya Saing Masyarakat Peningkatan Akses Pelayanan Pendidikan dan Kesehatan Serta Daya Saing Masyarakat			25.815.905,00	DINAS KESEHATAN
	1.02.01.2.01.0006	Koordinasi dan Penyusunan Laporan Capaian Kinerja dan Ikhtisar Realisasi Kinerja SKPD																		
			Jumlah Laporan Capaian Kinerja dan Ikhtisar Realisasi Kinerja SKPD dan Laporan Hasil Koordinasi Penyusunan Laporan Capaian Kinerja dan Ikhtisar Realisasi Kinerja SKPD				1 Laporan	1 Laporan	0,00	0,00	0,00	0,00	Kota Pangkal Pinang, Semua Kecamatan, Semua Kel/Desa	PENDAPATAN TRANSFER	-	Peningkatan Akses Pelayanan Pendidikan dan Kesehatan Serta Daya Saing Masyarakat Peningkatan Akses Pelayanan Pendidikan dan Kesehatan Serta Daya Saing Masyarakat			36.139.467,00	DINAS KESEHATAN

NO	KODE	URUSAN / BIDANG URUSAN / PROGRAM / KEGIATAN / SUB KEGIATAN	INDIKATOR PROGRAM / KEGIATAN / SUB KEGIATAN	TARGET AKHIR PERIODE RENSTRA OPD	REALISASI CAPAIAN RENJA OPD TAHUN 2023	PRAKIRAAN CAPAIAN TARGET RENJA OPD TAHUN 2024	CAPAIAN KINERJA DAN KERANGKA PENDANAAN										KELOMPOK SASARAN	PRAKIRAAN MAJU RENCANA TAHUN 2026		PERANGKAT DAERAH PENANGGUNG JAWAB
							TARGET 2025		PAGU INDIKATIF (Rp)			Bertambah/Berkurang (10-12)	LOKASI	SUMBER DANA	PRIORITAS			TARGET	PAGU INDIKATIF (Rp)	
							SEBELUM	SESUDAH	RKPD 2025	APBD 2025	RKPD PERUBAHAN 2025				NASIONAL	DAERAH				
1	2	3	4	5	6	7	8	9	10	11	12	13	14	15	16	17	18	19	20	21
	1.02.01.2.01.0007	Evaluasi Kinerja Perangkat Daerah																		
			Jumlah Laporan Evaluasi Kinerja Perangkat Daerah				1 Laporan	1 Laporan	29.856.000,00	31.550.000,00	21.550.000,00	-8.306.000,00	Kota Pangkal Pinang, Semua Kecamatan, Semua Kel/Desa	PENDAPATAN TRANSFER	-	Peningkatan Akses Pelayanan Pendidikan dan Kesehatan Serta Daya Saing Masyarakat Peningkatan Akses Pelayanan Pendidikan dan Kesehatan Serta Daya Saing Masyarakat			30.976.686,00	DINAS KESEHATAN
	1.02.01.2.02	Administrasi Keuangan Perangkat Daerah	*Persentase tersusunnya laporan keuangan perangkat sesuai SAP*				100 %	100 %	105.770.508.710,00	100.646.827.154,00	105.861.603.956,00	91.095.246,00			-	Peningkatan Akses Pelayanan Pendidikan dan Kesehatan Serta Daya Saing Masyarakat Peningkatan Akses Pelayanan Pendidikan dan Kesehatan Serta Daya Saing Masyarakat	-		96.469.205.125,00	DINAS KESEHATAN
	1.02.01.2.02.0001	Penyediaan Gaji dan Tunjangan ASN																		
			Jumlah Orang yang Menerima Gaji dan Tunjangan ASN				1 Orang/bulan	1 Orang/bulan	105.759.518.710,00	100.635.327.154,00	105.851.603.956,00	92.085.246,00	Kota Pangkal Pinang, Semua Kecamatan, Semua Kel/Desa	PENDAPATAN ASLI DAERAH (PAD) PENDAPATAN TRANSFER DAU TAMBAHAN DUKUNGAN PENDANAAN ATAS KEBIJAKAN PENGGAJIAN PEGAWAI PEMERINTAH DENGAN PERJANJIAN KERJA DAU YANG DITENTUKAN PENGGUNAANNYA BIDANG KESEHATAN	-	Peningkatan Akses Pelayanan Pendidikan dan Kesehatan Serta Daya Saing Masyarakat Peningkatan Akses Pelayanan Pendidikan dan Kesehatan Serta Daya Saing Masyarakat			96.396.409.913,00	DINAS KESEHATAN
	1.02.01.2.02.0003	Pelaksanaan Penatausahaan dan Pengujian/Verifikasi Keuangan SKPD																		
			Jumlah Dokumen Penatausahaan dan Pengujian/Verifikasi Keuangan SKPD				1 Dokumen	1 Dokumen	3.990.000,00	0,00	0,00	-3.990.000,00	Kota Pangkal Pinang, Semua Kecamatan, Semua Kel/Desa	PENDAPATAN TRANSFER	-	Peningkatan Akses Pelayanan Pendidikan dan Kesehatan Serta Daya Saing Masyarakat Peningkatan Akses Pelayanan Pendidikan dan Kesehatan Serta Daya Saing Masyarakat			41.302.248,00	DINAS KESEHATAN
	1.02.01.2.02.0005	Koordinasi dan Penyusunan Laporan Keuangan Akhir Tahun SKPD																		
			Jumlah Laporan Keuangan Akhir Tahun SKPD dan Laporan Hasil Koordinasi Penyusunan Laporan Keuangan Akhir Tahun SKPD				1 Laporan	1 Laporan	3.000.000,00	5.250.000,00	5.250.000,00	2.250.000,00	Kota Pangkal Pinang, Semua Kecamatan, Semua Kel/Desa	PENDAPATAN TRANSFER	-	Peningkatan Akses Pelayanan Pendidikan dan Kesehatan Serta Daya Saing Masyarakat Peningkatan Akses Pelayanan Pendidikan dan Kesehatan Serta Daya Saing Masyarakat			20.651.124,00	DINAS KESEHATAN
	1.02.01.2.02.0006	Pengelolaan dan Penyiapan Bahan Tanggapan Pemeriksaan																		
			Jumlah Dokumen Bahan Tanggapan Pemeriksaan dan Tindak Lanjut Pemeriksaan				1 Dokumen	1 Dokumen	1.000.000,00	1.000.000,00	1.000.000,00	0,00	Kota Pangkal Pinang, Semua Kecamatan, Semua Kel/Desa	PENDAPATAN TRANSFER	-	Peningkatan Akses Pelayanan Pendidikan dan Kesehatan Serta Daya Saing Masyarakat Peningkatan Akses Pelayanan Pendidikan dan Kesehatan Serta Daya Saing Masyarakat			516.278,00	DINAS KESEHATAN
	1.02.01.2.02.0007	Koordinasi dan Penyusunan Laporan Keuangan Bulanan/ Triwulanan/ Semesteran SKPD																		
			Jumlah Laporan Keuangan Bulanan/ Triwulanan/ Semesteran SKPD dan Laporan Koordinasi Penyusunan Laporan Keuangan Bulanan/Triwulanan/Semesteran SKPD				1 Laporan	1 Laporan	3.000.000,00	5.250.000,00	3.750.000,00	750.000,00	Kota Pangkal Pinang, Semua Kecamatan, Semua Kel/Desa	PENDAPATAN TRANSFER	-	Peningkatan Akses Pelayanan Pendidikan dan Kesehatan Serta Daya Saing Masyarakat Peningkatan Akses Pelayanan Pendidikan dan Kesehatan Serta Daya Saing Masyarakat			10.325.562,00	DINAS KESEHATAN
	1.02.01.2.04	Administrasi Pendapatan Daerah Kewenangan Perangkat Daerah	*Persentase kontribusi retribusi daerah terhadap PAD*)*				0,13 %	0,13 %	21.000.000,00	21.000.000,00	21.000.000,00	0,00			-	Peningkatan Akses Pelayanan Pendidikan dan Kesehatan Serta Daya Saing Masyarakat Peningkatan Akses Pelayanan Pendidikan dan Kesehatan Serta Daya Saing Masyarakat	-		5.162.781,00	DINAS KESEHATAN
	1.02.01.2.04.0001	Perencanaan Pengelolaan Retribusi Daerah																		

NO	KODE	URUSAN / BIDANG URUSAN / PROGRAM / KEGIATAN / SUB KEGIATAN	INDIKATOR PROGRAM / KEGIATAN / SUB KEGIATAN	TARGET AKHIR PERIODE RENSTRA OPD	REALISASI CAPAIAN RENJA OPD TAHUN 2023	PRAKIRAAN CAPAIAN TARGET RENJA OPD TAHUN 2024	CAPAIAN KINERJA DAN KERANGKA PENDANAAN										KELOMPOK SASARAN	PRAKIRAAN MAJU RENCANA TAHUN 2026		PERANGKAT DAERAH PENANGGUNG JAWAB
							TARGET 2025		PAGU INDIKATIF (Rp)			Bertambah/Berkurang (10-12)	LOKASI	SUMBER DANA	PRIORITAS			TARGET	PAGU INDIKATIF (Rp)	
							SEBELUM	SESUDAH	RKPD 2025	APBD 2025	RKPD PERUBAHAN 2025				NASIONAL	DAERAH				
1	2	3	4	5	6	7	8	9	10	11	12	13	14	15	16	17	18	19	20	21
			Jumlah Dokumen Rencana Pengelolaan Retribusi Daerah				1 Dokumen	1 Dokumen	21.000.000,00	21.000.000,00	21.000.000,00	0,00	Kota Pangkal Pinang, Semua Kecamatan, Semua Kel/Desa	PENDAPATAN TRANSFER	-	Peningkatan Akses Pelayanan Pendidikan dan Kesehatan Serta Daya Saing Masyarakat Peningkatan Akses Pelayanan Pendidikan dan Kesehatan Serta Daya Saing Masyarakat			5.162.781,00	DINAS KESEHATAN
	1.02.01.2.05	Administrasi Kepegawaian Perangkat Daerah	*Persentase penurunan tingkat pelanggaran disiplin ASN*				0 %	0 %	134.000.000,00	71.450.000,00	10.650.000,00	-123.350.000,00			-	Peningkatan Akses Pelayanan Pendidikan dan Kesehatan Serta Daya Saing Masyarakat Peningkatan Akses Pelayanan Pendidikan dan Kesehatan Serta Daya Saing Masyarakat	-		259.171.606,00	DINAS KESEHATAN
	1.02.01.2.05.0002	Pengadaan Pakaian Dinas beserta Atribut Kelengkapannya																		
			Jumlah Paket Pakaian Dinas beserta Atribut Kelengkapan				1 Paket	1 Paket	52.000.000,00	0,00	0,00	-52.000.000,00	Kota Pangkal Pinang, Semua Kecamatan, Semua Kel/Desa	PENDAPATAN TRANSFER	-	Peningkatan Akses Pelayanan Pendidikan dan Kesehatan Serta Daya Saing Masyarakat Peningkatan Akses Pelayanan Pendidikan dan Kesehatan Serta Daya Saing Masyarakat			258.139.050,00	DINAS KESEHATAN
	1.02.01.2.05.0003	Pendataan dan Pengolahan Administrasi Kepegawaian																		
			Jumlah Dokumen Pendataan dan Pengolahan Administrasi Kepegawaian				1 Dokumen	1 Dokumen	32.000.000,00	21.450.000,00	10.650.000,00	-21.350.000,00	Kota Pangkal Pinang, Semua Kecamatan, Semua Kel/Desa	PENDAPATAN TRANSFER	-	Peningkatan Akses Pelayanan Pendidikan dan Kesehatan Serta Daya Saing Masyarakat Peningkatan Akses Pelayanan Pendidikan dan Kesehatan Serta Daya Saing Masyarakat			516.278,00	DINAS KESEHATAN
	1.02.01.2.05.0009	Pendidikan dan Pelatihan Pegawai Berdasarkan Tugas dan Fungsi																		
			Jumlah Pegawai Berdasarkan Tugas dan Fungsi yang Mengikuti Pendidikan dan Pelatihan				1 Orang	15 Orang	50.000.000,00	50.000.000,00	0,00	-50.000.000,00	Kota Pangkal Pinang, Semua Kecamatan, Semua Kel/Desa	PENDAPATAN TRANSFER	-	Peningkatan Akses Pelayanan Pendidikan dan Kesehatan Serta Daya Saing Masyarakat Peningkatan Akses Pelayanan Pendidikan dan Kesehatan Serta Daya Saing Masyarakat			516.278,00	DINAS KESEHATAN
	1.02.01.2.06	Administrasi Umum Perangkat Daerah	*Persentase pelaksanaan administrasi umum perangkat daerah*				100 %	100 %	525.429.000,00	525.429.000,00	265.975.950,00	-259.453.050,00			-	Peningkatan Akses Pelayanan Pendidikan dan Kesehatan Serta Daya Saing Masyarakat Peningkatan Akses Pelayanan Pendidikan dan Kesehatan Serta Daya Saing Masyarakat	-		800.101.985,00	DINAS KESEHATAN
	1.02.01.2.06.0001	Penyediaan Komponen Instalasi Listrik/Penerangan Bangunan Kantor																		
			Jumlah Paket Komponen Instalasi Listrik/Penerangan Bangunan Kantor yang Disediakan				1 Paket	1 Paket	18.741.500,00	18.741.500,00	9.369.200,00	-9.372.300,00	Kota Pangkal Pinang, Semua Kecamatan, Semua Kel/Desa	PENDAPATAN TRANSFER	-	Peningkatan Akses Pelayanan Pendidikan dan Kesehatan Serta Daya Saing Masyarakat Peningkatan Akses Pelayanan Pendidikan dan Kesehatan Serta Daya Saing Masyarakat			13.423.231,00	DINAS KESEHATAN
	1.02.01.2.06.0002	Penyediaan Peralatan dan Perlengkapan Kantor																		
			Jumlah Paket Peralatan dan Perlengkapan Kantor yang Disediakan				1 Paket	1 Paket	0,00	0,00	0,00	0,00	Kota Pangkal Pinang, Semua Kecamatan, Semua Kel/Desa	PENDAPATAN TRANSFER	-	Peningkatan Akses Pelayanan Pendidikan dan Kesehatan Serta Daya Saing Masyarakat Peningkatan Akses Pelayanan Pendidikan dan Kesehatan Serta Daya Saing Masyarakat			516.278,00	DINAS KESEHATAN
	1.02.01.2.06.0003	Penyediaan Peralatan Rumah Tangga																		
			Jumlah Paket Peralatan Rumah Tangga yang Disediakan				1 Paket	1 Paket	25.167.500,00	25.167.500,00	25.167.500,00	0,00	Kota Pangkal Pinang, Semua Kecamatan, Semua Kel/Desa	PENDAPATAN TRANSFER	-	Peningkatan Akses Pelayanan Pendidikan dan Kesehatan Serta Daya Saing Masyarakat Peningkatan Akses Pelayanan Pendidikan dan Kesehatan Serta Daya Saing Masyarakat			46.465.029,00	DINAS KESEHATAN
	1.02.01.2.06.0004	Penyediaan Bahan Logistik Kantor																		

NO	KODE	URUSAN / BIDANG URUSAN / PROGRAM / KEGIATAN / SUB KEGIATAN	INDIKATOR PROGRAM / KEGIATAN / SUB KEGIATAN	TARGET AKHIR PERIODE RENSTRA OPD	REALISASI CAPAIAN RENJA OPD TAHUN 2023	PRAKIRAAN CAPAIAN TARGET RENJA OPD TAHUN 2024	CAPAIAN KINERJA DAN KERANGKA PENDANAAN										KELOMPOK SASARAN	PRAKIRAAN MAJU RENCANA TAHUN 2026		PERANGKAT DAERAH PENANGGUNG JAWAB
							TARGET 2025		PAGU INDIKATIF (Rp)			Bertambah/Berkurang (10-12)	LOKASI	SUMBER DANA	PRIORITAS			TARGET	PAGU INDIKATIF (Rp)	
							SEBELUM	SESUDAH	RKPD 2025	APBD 2025	RKPD PERUBAHAN 2025				NASIONAL	DAERAH				
1	2	3	4	5	6	7	8	9	10	11	12	13	14	15	16	17	18	19	20	21
			Jumlah Paket Bahan Logistik Kantor yang Disediakan				1 Paket	1 Paket	160.000.000,00	160.000.000,00	80.679.250,00	-79.320.750,00	Kota Pangkal Pinang, Semua Kecamatan, Semua Kel/Desa	PENDAPATAN TRANSFER	-	Peningkatan Akses Pelayanan Pendidikan dan Kesehatan Serta Daya Saing Masyarakat Peningkatan Akses Pelayanan Pendidikan dan Kesehatan Serta Daya Saing Masyarakat			226.000.738,00	DINAS KESEHATAN
	1.02.01.2.06.0005	Penyediaan Barang Cetakan dan Penggandaan																		
			Jumlah Paket Barang Cetakan dan Penggandaan yang Disediakan				1 Paket	1 Paket	121.520.000,00	121.520.000,00	60.760.000,00	-60.760.000,00	Kota Pangkal Pinang, Semua Kecamatan, Semua Kel/Desa	PENDAPATAN TRANSFER	-	Peningkatan Akses Pelayanan Pendidikan dan Kesehatan Serta Daya Saing Masyarakat Peningkatan Akses Pelayanan Pendidikan dan Kesehatan Serta Daya Saing Masyarakat			33.041.798,00	DINAS KESEHATAN
	1.02.01.2.06.0006	Penyediaan Bahan Bacaan dan Peraturan Perundang-undangan																		
			Jumlah Dokumen Bahan Bacaan dan Peraturan Perundang-Undangan yang Disediakan				1 Dokumen	1 Dokumen	0,00	0,00	0,00	0,00	Kota Pangkal Pinang, Semua Kecamatan, Semua Kel/Desa	PENDAPATAN TRANSFER	-	Peningkatan Akses Pelayanan Pendidikan dan Kesehatan Serta Daya Saing Masyarakat Peningkatan Akses Pelayanan Pendidikan dan Kesehatan Serta Daya Saing Masyarakat			5.162.781,00	DINAS KESEHATAN
	1.02.01.2.06.0009	Penyelenggaraan Rapat Koordinasi dan Konsultasi SKPD																		
			Jumlah Laporan Penyelenggaraan Rapat Koordinasi dan Konsultasi SKPD				1 Laporan	1 Laporan	200.000.000,00	200.000.000,00	90.000.000,00	-110.000.000,00	Kota Pangkal Pinang, Semua Kecamatan, Semua Kel/Desa	PENDAPATAN TRANSFER	-	Peningkatan Akses Pelayanan Pendidikan dan Kesehatan Serta Daya Saing Masyarakat Peningkatan Akses Pelayanan Pendidikan dan Kesehatan Serta Daya Saing Masyarakat			474.975.852,00	DINAS KESEHATAN
	1.02.01.2.06.0011	Dukungan Pelaksanaan Sistem Pemerintahan Berbasis Elektronik pada SKPD																		
			Jumlah Dokumen Dukungan Pelaksanaan Sistem Pemerintahan Berbasis Elektronik pada SKPD				1 Dokumen	1 Dokumen	0,00	0,00	0,00	0,00	Kota Pangkal Pinang, Semua Kecamatan, Semua Kel/Desa	PENDAPATAN TRANSFER	-	Peningkatan Akses Pelayanan Pendidikan dan Kesehatan Serta Daya Saing Masyarakat Peningkatan Akses Pelayanan Pendidikan dan Kesehatan Serta Daya Saing Masyarakat			516.278,00	DINAS KESEHATAN
	1.02.01.2.08	Penyediaan Jasa Penunjang Urusan Pemerintahan Daerah	*Persentase terlaksananya jasa penunjang urusan pemerintahan daerah*				100 %	100 %	3.725.010.000,00	3.699.609.260,00	3.655.343.196,00	-69.666.804,00			-	Peningkatan Akses Pelayanan Pendidikan dan Kesehatan Serta Daya Saing Masyarakat Peningkatan Akses Pelayanan Pendidikan dan Kesehatan Serta Daya Saing Masyarakat	-		3.884.094.585,00	DINAS KESEHATAN
	1.02.01.2.08.0002	Penyediaan Jasa Komunikasi, Sumber Daya Air dan Listrik																		
			Jumlah Laporan Penyediaan Jasa Komunikasi, Sumber Daya Air dan Listrik yang Disediakan				1 Laporan	1 Laporan	550.000.000,00	550.000.000,00	550.000.000,00	0,00	Kota Pangkal Pinang, Semua Kecamatan, Semua Kel/Desa	PENDAPATAN TRANSFER	-	Peningkatan Akses Pelayanan Pendidikan dan Kesehatan Serta Daya Saing Masyarakat Peningkatan Akses Pelayanan Pendidikan dan Kesehatan Serta Daya Saing Masyarakat			214.771.690,00	DINAS KESEHATAN
	1.02.01.2.08.0003	Penyediaan Jasa Peralatan dan Perlengkapan Kantor																		
			Jumlah Laporan Penyediaan Jasa Peralatan dan Perlengkapan Kantor yang Disediakan				1 Laporan	1 Laporan	115.010.000,00	115.010.000,00	115.010.000,00	0,00	Kota Pangkal Pinang, Semua Kecamatan, Semua Kel/Desa	PENDAPATAN TRANSFER	-	Peningkatan Akses Pelayanan Pendidikan dan Kesehatan Serta Daya Saing Masyarakat Peningkatan Akses Pelayanan Pendidikan dan Kesehatan Serta Daya Saing Masyarakat			72.361.538,00	DINAS KESEHATAN
	1.02.01.2.08.0004	Penyediaan Jasa Pelayanan Umum Kantor																		
			Jumlah Laporan Penyediaan Jasa Pelayanan Umum Kantor yang Disediakan				1 Laporan	1 Laporan	3.060.000.000,00	3.034.599.260,00	2.990.333.196,00	-69.666.804,00	Kota Pangkal Pinang, Semua Kecamatan, Semua Kel/Desa	PENDAPATAN ASLI DAERAH (PAD)	-	Peningkatan Akses Pelayanan Pendidikan dan Kesehatan Serta Daya Saing Masyarakat Peningkatan Akses Pelayanan Pendidikan dan Kesehatan Serta Daya Saing Masyarakat			3.596.961.357,00	DINAS KESEHATAN

NO	KODE	URUSAN / BIDANG URUSAN / PROGRAM / KEGIATAN / SUB KEGIATAN	INDIKATOR PROGRAM / KEGIATAN / SUB KEGIATAN	TARGET AKHIR PERIODE RENSTRA OPD	REALISASI CAPAIAN RENJA OPD TAHUN 2023	PRAKIRAAN CAPAIAN TARGET RENJA OPD TAHUN 2024	CAPAIAN KINERJA DAN KERANGKA PENDANAAN										KELOMPOK SASARAN	PRAKIRAAN MAJU RENCANA TAHUN 2026		PERANGKAT DAERAH PENANGGUNG JAWAB
							TARGET 2025		PAGU INDIKATIF (Rp)			Bertambah/Berkurang (10-12)	LOKASI	SUMBER DANA	PRIORITAS			TARGET	PAGU INDIKATIF (Rp)	
							SEBELUM	SESUDAH	RKPD 2025	APBD 2025	RKPD PERUBAHAN 2025				NASIONAL	DAERAH				
1	2	3	4	5	6	7	8	9	10	11	12	13	14	15	16	17	18	19	20	21
	1.02.01.2.09	Pemeliharaan Barang Milik Daerah Penunjang Urusan Pemerintahan Daerah	*Presentase Barang Milik perangkat Daerah*				100 %	100 %	140.000.000,00	151.994.500,00	151.994.500,00	11.994.500,00			-	Peningkatan Akses Pelayanan Pendidikan dan Kesehatan Serta Daya Saing Masyarakat Peningkatan Akses Pelayanan Pendidikan dan Kesehatan Serta Daya Saing Masyarakat	-		5.144.566.645,00	DINAS KESEHATAN
	1.02.01.2.09.0001	Penyediaan Jasa Pemeliharaan, Biaya Pemeliharaan, dan Pajak Kendaraan Perorangan Dinas atau Kendaraan Dinas Jabatan																		
			Jumlah Kendaraan Perorangan Dinas atau Kendaraan Dinas Jabatan yang Dipelihara dan dibayarkan Pajaknya				1 Unit	1 Unit	30.000.000,00	30.000.000,00	30.000.000,00	0,00	Kota Pangkal Pinang, Semua Kecamatan, Semua Kel/Desa	PENDAPATAN TRANSFER	-	Peningkatan Akses Pelayanan Pendidikan dan Kesehatan Serta Daya Saing Masyarakat Peningkatan Akses Pelayanan Pendidikan dan Kesehatan Serta Daya Saing Masyarakat			30.490.352,00	DINAS KESEHATAN
	1.02.01.2.09.0002	Penyediaan Jasa Pemeliharaan, Biaya Pemeliharaan, Pajak dan Perizinan Kendaraan Dinas Operasional atau Lapangan																		
			Jumlah Kendaraan Dinas Operasional atau Lapangan yang Dipelihara dan dibayarkan Pajak dan Perizinannya				1 Unit	1 Unit	110.000.000,00	121.994.500,00	121.994.500,00	11.994.500,00	Kota Pangkal Pinang, Semua Kecamatan, Semua Kel/Desa	PENDAPATAN TRANSFER	-	Peningkatan Akses Pelayanan Pendidikan dan Kesehatan Serta Daya Saing Masyarakat Peningkatan Akses Pelayanan Pendidikan dan Kesehatan Serta Daya Saing Masyarakat			114.076.293,00	DINAS KESEHATAN
	1.02.01.2.09.0009	Pemeliharaan/Rehabilitasi Gedung Kantor dan Bangunan Lainnya																		
			Jumlah Gedung Kantor dan Bangunan Lainnya yang Dipelihara/Direhabilitasi				1 Unit	1 Unit	0,00	0,00	0,00	0,00	Semua Kota/Kab, Semua Kecamatan, Semua Kel/Desa Kota Pangkal Pinang, Semua Kecamatan, Semua Kel/Desa	PENDAPATAN TRANSFER	-	Peningkatan Akses Pelayanan Pendidikan dan Kesehatan Serta Daya Saing Masyarakat Peningkatan Akses Pelayanan Pendidikan dan Kesehatan Serta Daya Saing Masyarakat			2.000.000.000,00	DINAS KESEHATAN
	1.02.01.2.09.0010	Pemeliharaan/Rehabilitasi Sarana dan Prasarana Gedung Kantor atau Bangunan Lainnya																		
			Jumlah Sarana dan Prasarana Gedung Kantor atau Bangunan Lainnya yang Dipelihara/Direhabilitasi				1 Unit	1 Unit	0,00	0,00	0,00	0,00	Kota Pangkal Pinang, Semua Kecamatan, Semua Kel/Desa	PENDAPATAN TRANSFER	-	Peningkatan Akses Pelayanan Pendidikan dan Kesehatan Serta Daya Saing Masyarakat Peningkatan Akses Pelayanan Pendidikan dan Kesehatan Serta Daya Saing Masyarakat			3.000.000.000,00	DINAS KESEHATAN
2.	**1.02.02**	**PROGRAM PEMENUHAN UPAYA KESEHATAN PERORANGAN DAN UPAYA KESEHATAN MASYARAKAT**	**Cakupan penemuan orang dengan NAPZA Prevalensi HIV/AIDS Prevalensi Stunting Prevalensi Wasting (gizi kurang dan gizi buruk) Cakupan kelurahan mengalami KLB yang dilakukan penyelidikan Epidemiologi <24 Jam Angka Kejadian Malaria Cakupan deteksi dini penyakit Hepatitis B Rasio daya tampung Rumah Sakit terhadap jumlah penduduk Persentase Penduduk yang Memanfaatkan Labkesda Persentase Puskesmas dengan alat kesehatan terkalibrasi Indeks Kepuasan Masyarakat di RSUD Depati Hamzah Terlaksananya program UHC**				**0 0.0038 0,67 0,8 100 <1 83 85 86 90 91 98 % % % % % Per 1000 % % Per 100.000 Penduduk % % %**	**0 0.0038 0,67 0,8 100 <1 83 85 86 90 91 98 % % % % % Per 1000 % % Per 100.000 Penduduk % % %**	**25.349.764.704,00**	**46.782.926.540,00**	**46.475.172.780,00**	**203.266.004.095,00**						**228.615.768.799,00**	
	1.02.02.2.01	Penyediaan Fasilitas Pelayanan Kesehatan untuk UKM dan UKP Kewenangan Daerah Kabupaten/Kota	*Persentase Fasilitas Pelayanan Kesehatan untuk UKM dan UKP Kewenangan Daerah Kabupaten/Kota Persentase Obat dan Vaksin yang disediakan sesuai dengan Rencana Kebutuhan Obat (RKO) Persentase Puskesmas dan Labkes dalam kondisi baik Tersedianya Fasilitas Pelayanan Kesehatan untuk UKM dan UKP Kewenangan Daerah Kabupaten/Kota*				100 %	100 %	1.972.000.000,00	15.616.018.000,00	15.184.163.000,00	13.212.163.000,00			-	Peningkatan Akses Pelayanan Pendidikan dan Kesehatan Serta Daya Saing Masyarakat Peningkatan Akses Pelayanan Pendidikan dan Kesehatan Serta Daya Saing Masyarakat	-		34.339.574.724,00	DINAS KESEHATAN
	1.02.02.2.01.0002	Pembangunan Puskesmas																		
			Jumlah Pusat Kesehatan Masyarakat (Puskesmas) yang Dibangun				1 Unit	6 Unit	0,00	5.400.000.000,00	5.400.000.000,00	5.400.000.000,00	Kota Pangkal Pinang, Semua Kecamatan, Semua Kel/Desa	DAK FISIK-BIDANG KESEHATAN DAN KB-REGULER-PELAYANAN KESEHATAN DASAR	-	Peningkatan Akses Pelayanan Pendidikan dan Kesehatan Serta Daya Saing Masyarakat Peningkatan Akses Pelayanan Pendidikan dan Kesehatan Serta Daya Saing Masyarakat			0,00	DINAS KESEHATAN
	1.02.02.2.01.0009	Rehabilitasi dan Pemeliharaan Puskesmas																		

NO	KODE	URUSAN / BIDANG URUSAN / PROGRAM / KEGIATAN / SUB KEGIATAN	INDIKATOR PROGRAM / KEGIATAN / SUB KEGIATAN	TARGET AKHIR PERIODE RENSTRA OPD	REALISASI CAPAIAN RENJA OPD TAHUN 2023	PRAKIRAAN CAPAIAN TARGET RENJA OPD TAHUN 2024	CAPAIAN KINERJA DAN KERANGKA PENDANAAN										KELOMPOK SASARAN	PRAKIRAAN MAJU RENCANA TAHUN 2026		PERANGKAT DAERAH PENANGGUNG JAWAB
							TARGET 2025		PAGU INDIKATIF (Rp)			Bertambah/Berkurang (10-12)	LOKASI	SUMBER DANA	PRIORITAS			TARGET	PAGU INDIKATIF (Rp)	
							SEBELUM	SESUDAH	RKPD 2025	APBD 2025	RKPD PERUBAHAN 2025				NASIONAL	DAERAH				
1	2	3	4	5	6	7	8	9	10	11	12	13	14	15	16	17	18	19	20	21
			Jumlah Sarana, Prasarana dan Alat Kesehatan yang Telah Dilakukan Rehabilitasi dan Pemeliharaan Oleh Puskesmas				1 Unit	1 Unit	1.700.000.000,00	640.000.000,00	214.000.000,00	-1.486.000.000,00	Kota Pangkal Pinang, Semua Kecamatan, Semua Kel/Desa	PENDAPATAN TRANSFER	-	Peningkatan Akses Pelayanan Pendidikan dan Kesehatan Serta Daya Saing Masyarakat Peningkatan Akses Pelayanan Pendidikan dan Kesehatan Serta Daya Saing Masyarakat			20.136.993.333,00	DINAS KESEHATAN
	1.02.02.2.01.0010	Rehabilitasi dan Pemeliharaan Fasilitas Kesehatan Lainnya																		
			Jumlah Sarana , Prasarana dan Alat Kesehatan yang Telah Dilakukan Rehabilitasi dan Pemeliharaan oleh Fasilitas Kesehatan Lainnya				1 Unit	1 Unit	2.000.000,00	4.002.000.000,00	4.001.500.000,00	3.999.500.000,00	Kota Pangkal Pinang, Semua Kecamatan, Semua Kel/Desa	PENDAPATAN TRANSFER DAK FISIK-BIDANG KESEHATAN DAN KB-REGULER-PELAYANAN KESEHATAN DASAR	-	Peningkatan Akses Pelayanan Pendidikan dan Kesehatan Serta Daya Saing Masyarakat Peningkatan Akses Pelayanan Pendidikan dan Kesehatan Serta Daya Saing Masyarakat			3.000.000.000,00	DINAS KESEHATAN
	1.02.02.2.01.0014	Pengadaan Alat Kesehatan/Alat Penunjang Medik Fasilitas Pelayanan Kesehatan																		
			Jumlah Alat Kesehatan/Alat Penunjang Medik Fasilitas Pelayanan Kesehatan yang Disediakan				1 Unit	1 Unit	0,00	0,00	0,00	0,00	Kota Pangkal Pinang, Semua Kecamatan, Semua Kel/Desa	-	-	Peningkatan Akses Pelayanan Pendidikan dan Kesehatan Serta Daya Saing Masyarakat Peningkatan Akses Pelayanan Pendidikan dan Kesehatan Serta Daya Saing Masyarakat			3.000.000.000,00	DINAS KESEHATAN
	1.02.02.2.01.0015	Pengadaan dan Pemeliharaan Alat Kalibrasi																		
			Jumlah Penyediaan dan Pemeliharaan Alat Uji dan Kalibrasi Pada Unit Pemeliharaan Fasilitas Kesehatan Regional/Regional Maintainance Center				1 Unit	120 Unit	200.000.000,00	200.000.000,00	200.000.000,00	0,00	Kota Pangkal Pinang, Semua Kecamatan, Semua Kel/Desa	PENDAPATAN TRANSFER DAU YANG DITENTUKAN PENGGUNAANNYA BIDANG KESEHATAN	-	Peningkatan Akses Pelayanan Pendidikan dan Kesehatan Serta Daya Saing Masyarakat Peningkatan Akses Pelayanan Pendidikan dan Kesehatan Serta Daya Saing Masyarakat			1.200.000.000,00	DINAS KESEHATAN
	1.02.02.2.01.0020	Pemeliharaan Rutin dan Berkala Alat Kesehatan/Alat Penunjang Medik Fasilitas Pelayanan Kesehatan																		
			Jumlah Alat Kesehatan/Alat Penunjang Medik Fasilitas Layanan Kesehatan yang Terpelihara Sesuai Standar				1 Unit	1 Unit	0,00	0,00	0,00	0,00	Kota Pangkal Pinang, Semua Kecamatan, Semua Kel/Desa	-	-	Peningkatan Akses Pelayanan Pendidikan dan Kesehatan Serta Daya Saing Masyarakat Peningkatan Akses Pelayanan Pendidikan dan Kesehatan Serta Daya Saing Masyarakat			3.000.000.000,00	DINAS KESEHATAN
	1.02.02.2.01.0023	Pengadaan Obat, Bahan Habis Pakai, Bahan Medis Habis Pakai,, Vaksin, Makanan dan Minuman di Fasilitas Kesehatan																		
			Jumlah Obat, Bahan Habis Pakai, Bahan Medis Habis Pakai, Vaksin, Makanan dan Minuman di Fasilitas Kesehatan yang disediakan				1 Paket	1 Paket	60.000.000,00	5.306.993.000,00	5.301.993.000,00	5.241.993.000,00	Kota Pangkal Pinang, Semua Kecamatan, Semua Kel/Desa	PENDAPATAN TRANSFER DAU YANG DITENTUKAN PENGGUNAANNYA BIDANG KESEHATAN DAK NON FISIK-DANA BOK-BOK DINAS-BOK KABUPATEN/KOTA	-	Peningkatan Akses Pelayanan Pendidikan dan Kesehatan Serta Daya Saing Masyarakat Peningkatan Akses Pelayanan Pendidikan dan Kesehatan Serta Daya Saing Masyarakat			2.000.000.000,00	DINAS KESEHATAN
	1.02.02.2.01.0024	Pengelolaan Pelayanan Kesehatan Dasar Melalui Pendekatan Keluarga																		
			Jumlah Keluarga yang Sudah Dikunjungi dan Diintervensi Masalah Kesehatannya oleh Tenaga Kesehatan Puskesmas				1 Keluarga	1 Keluarga	10.000.000,00	10.000.000,00	9.645.000,00	-355.000,00	Kota Pangkal Pinang, Semua Kecamatan, Semua Kel/Desa	PENDAPATAN TRANSFER	-	Peningkatan Akses Pelayanan Pendidikan dan Kesehatan Serta Daya Saing Masyarakat Peningkatan Akses Pelayanan Pendidikan dan Kesehatan Serta Daya Saing Masyarakat			2.581.391,00	DINAS KESEHATAN
	1.02.02.2.01.0026	Distribusi Alat Kesehatan, Obat, Bahan Habis Pakai, Bahan Medis Habis Pakai, Vaksin, Makanan dan Minuman ke Fasilitas Kesehatan																		
			Jumlah distribusi Alat Kesehatan, Obat, Bahan Habis Pakai, Bahan Medis Habis Pakai, Vaksin, Makanan ke Fasilitas Kesehatan				1 Paket	12 Paket	0,00	57.025.000,00	57.025.000,00	57.025.000,00	Kota Pangkal Pinang, Semua Kecamatan, Semua Kel/Desa	PENDAPATAN TRANSFER DAU YANG DITENTUKAN PENGGUNAANNYA BIDANG KESEHATAN	-	Peningkatan Akses Pelayanan Pendidikan dan Kesehatan Serta Daya Saing Masyarakat Peningkatan Akses Pelayanan Pendidikan dan Kesehatan Serta Daya Saing Masyarakat			2.000.000.000,00	DINAS KESEHATAN

NO	KODE	URUSAN / BIDANG URUSAN / PROGRAM / KEGIATAN / SUB KEGIATAN	INDIKATOR PROGRAM / KEGIATAN / SUB KEGIATAN	TARGET AKHIR PERIODE RENSTRA OPD	REALISASI CAPAIAN RENJA OPD TAHUN 2023	PRAKIRAAN CAPAIAN TARGET RENJA OPD TAHUN 2024	CAPAIAN KINERJA DAN KERANGKA PENDANAAN										KELOMPOK SASARAN	PRAKIRAAN MAJU RENCANA TAHUN 2026		PERANGKAT DAERAH PENANGGUNG JAWAB
							TARGET 2025		PAGU INDIKATIF (Rp)			Bertambah/Berkurang (10-12)	LOKASI	SUMBER DANA	PRIORITAS			TARGET	PAGU INDIKATIF (Rp)	
							SEBELUM	SESUDAH	RKPD 2025	APBD 2025	RKPD PERUBAHAN 2025				NASIONAL	DAERAH				
1	2	3	4	5	6	7	8	9	10	11	12	13	14	15	16	17	18	19	20	21
	1.02.02.2.02	Penyediaan Layanan Kesehatan untuk UKM dan UKP Rujukan Tingkat Daerah Kabupaten/Kota	*Angka Kematian DBD* *Cakupan imunisasi campak* *Persentase bayi usia kurang dari 6 bulan yang mendapatkan asi ekslusif* *Persentase Fasilitas Pelayanan Kesehatan untuk UKM dan UKP Kewenangan Daerah Kabupaten/Kota* *Persentase Kelurahan dengan Stop BABS* *Persentase ketersediaan tempat tidur* *persentase layanan kesehatan untuk Anak Usia Pendidikan Dasar* *persentase layanan kesehatan untuk balita* *persentase layanan kesehatan untuk bayi baru lahir* *persentase layanan kesehatan untuk ibu bersalin* *persentase layanan kesehatan untuk ibu hamil* *persentase layanan kesehatan untuk penderita DM* *persentase layanan kesehatan untuk penderita hipertensi* *persentase layanan kesehatan untuk penderita ODGJ* *Persentase Layanan Kesehatan untuk UKM dan UKP Rujukan Tingkat Daerah Kabupaten/Kota* *persentase layanan kesehatan untuk usia 15 - 59 tahun* *persentase layanan kesehatan untuk usia 60 tahun keatas* *Persentase Obat dan Vaksin yang disediakan sesuai dengan Rencana Kebutuhan Obat (RKO)* *Persentase Pelayanan Kesehatan Tradisional, Akupuntur, Asuhan Mandiri dan Tradisional Lainya sesuai standar* *Persentase penduduk yang mendapatkan jaminan kesehatan menuju UHC* *Persentase penurunan angka kejadian Kanker Serviks* *Persentase Pos UKK yang telah melaksanakan Pos Upaya Kesehatan Kerja* *Persentase Puskesmas dan Labkes dalam kondisi baik* *Persentase Puskesmas yang mempunyai miniman 75% dengan pencapaian SPM* *Persentase Tempat Pengelolaan Pangan (TPP) yang Memenuhi Syarat sesuai standar* *Persentase tersusunnya laporan GERMAS* *Persentase tersusunnya laporan Kab/Kota Sehat* *Persentase tersusunnya laporan Kasus KLB* *Persentase tersusunnya laporan kejadian malaria* *Persentase tersusunnya laporan NAPZA* *Persentase tersusunnya laporan orang dengan HIV* *Terlaksananya Pelayanan Kesehatan Orang dengan Risiko Terinfeksi HIV* *Tersedianya Fasilitas Pelayanan Kesehatan untuk UKM dan UKP Kewenangan Daerah Kabupaten/Kota* *tingkat prevalensi TB (per 100.000 Penduduk)*				- % 1 % 100 % 164,50 per 100.000 -20,00 % 33,33 % 69,05 % 72 % 94,8 % 98 %	- % 1 % 100 % 164,50 per 100.000 -20,00 % 33,33 % 69,05 % 72 % 94,8 % 98 %	23.096.464.704,00	30.887.408.540,00	31.033.079.780,00	7.936.615.076,00			-	Peningkatan Akses Pelayanan Pendidikan dan Kesehatan Serta Daya Saing Masyarakat Peningkatan Akses Pelayanan Pendidikan dan Kesehatan Serta Daya Saing Masyarakat	-		194.023.515.432,00	DINAS KESEHATAN
	1.02.02.2.02.0001	Pengelolaan Pelayanan Kesehatan Ibu Hamil																		
			Jumlah Ibu Hamil yang Mendapatkan Pelayanan Kesehatan Sesuai Standar				1 Orang	3750 Orang	170.350.000,00	320.350.000,00	315.350.000,00	145.000.000,00	Kota Pangkal Pinang, Semua Kecamatan, Semua Kel/Desa	DAU YANG DITENTUKAN PENGGUNAANNYA BIDANG KESEHATAN	-	Peningkatan Akses Pelayanan Pendidikan dan Kesehatan Serta Daya Saing Masyarakat Peningkatan Akses Pelayanan Pendidikan dan Kesehatan Serta Daya Saing Masyarakat			24.000.000,00	DINAS KESEHATAN
	1.02.02.2.02.0002	Pengelolaan Pelayanan Kesehatan Ibu Bersalin																		
			Jumlah Ibu Bersalin yang Mendapatkan Pelayanan Kesehatan Sesuai Standar				1 Orang	3561 Orang	10.000.000,00	10.000.000,00	10.000.000,00	0,00	Kota Pangkal Pinang, Semua Kecamatan, Semua Kel/Desa	PENDAPATAN TRANSFER DAU YANG DITENTUKAN PENGGUNAANNYA BIDANG KESEHATAN	-	Peningkatan Akses Pelayanan Pendidikan dan Kesehatan Serta Daya Saing Masyarakat Peningkatan Akses Pelayanan Pendidikan dan Kesehatan Serta Daya Saing Masyarakat			22.000.000,00	DINAS KESEHATAN
	1.02.02.2.02.0003	Pengelolaan Pelayanan Kesehatan Bayi Baru Lahir																		
			Jumlah Bayi Baru Lahir yang Mendapatkan Pelayanan Kesehatan Sesuai Standar				1 Orang	3413 Orang	19.950.000,00	19.950.000,00	19.950.000,00	0,00	Kota Pangkal Pinang, Semua Kecamatan, Semua Kel/Desa	PENDAPATAN TRANSFER DAU YANG DITENTUKAN PENGGUNAANNYA BIDANG KESEHATAN	-	Peningkatan Akses Pelayanan Pendidikan dan Kesehatan Serta Daya Saing Masyarakat Peningkatan Akses Pelayanan Pendidikan dan Kesehatan Serta Daya Saing Masyarakat			23.000.000,00	DINAS KESEHATAN
	1.02.02.2.02.0004	Pengelolaan Pelayanan Kesehatan Balita																		

NO	KODE	URUSAN / BIDANG URUSAN / PROGRAM / KEGIATAN / SUB KEGIATAN	INDIKATOR PROGRAM / KEGIATAN / SUB KEGIATAN	TARGET AKHIR PERIODE RENSTRA OPD	REALISASI CAPAIAN RENJA OPD TAHUN 2023	PRAKIRAAN CAPAIAN TARGET RENJA OPD TAHUN 2024	CAPAIAN KINERJA DAN KERANGKA PENDANAAN										KELOMPOK SASARAN	PRAKIRAAN MAJU RENCANA TAHUN 2026		PERANGKAT DAERAH PENANGGUNG JAWAB
							TARGET 2025		PAGU INDIKATIF (Rp)			Bertambah/Berkurang (10-12)	LOKASI	SUMBER DANA	PRIORITAS			TARGET	PAGU INDIKATIF (Rp)	
							SEBELUM	SESUDAH	RKPD 2025	APBD 2025	RKPD PERUBAHAN 2025				NASIONAL	DAERAH				
1	2	3	4	5	6	7	8	9	10	11	12	13	14	15	16	17	18	19	20	21
			Jumlah Balita yang Mendapatkan Pelayanan Kesehatan Sesuai Standar				1 Orang	15856 Orang	15.900.000,00	15.900.000,00	15.900.000,00	0,00	Kota Pangkal Pinang, Semua Kecamatan, Semua Kel/Desa	PENDAPATAN TRANSFER DAU YANG DITENTUKAN PENGGUNAANNYA BIDANG KESEHATAN	-	Peningkatan Akses Pelayanan Pendidikan dan Kesehatan Serta Daya Saing Masyarakat Peningkatan Akses Pelayanan Pendidikan dan Kesehatan Serta Daya Saing Masyarakat			22.000.000,00	DINAS KESEHATAN
	1.02.02.2.02.0005	Pengelolaan Pelayanan Kesehatan pada Usia Pendidikan Dasar																		
			Jumlah Anak Usia Pendidikan Dasar yang Mendapatkan Pelayanan Kesehatan Sesuai Standar				1 Orang	39016 Orang	54.500.000,00	104.500.000,00	102.000.000,00	47.500.000,00	Kota Pangkal Pinang, Semua Kecamatan, Semua Kel/Desa	PENDAPATAN TRANSFER DAU YANG DITENTUKAN PENGGUNAANNYA BIDANG KESEHATAN	-	Peningkatan Akses Pelayanan Pendidikan dan Kesehatan Serta Daya Saing Masyarakat Peningkatan Akses Pelayanan Pendidikan dan Kesehatan Serta Daya Saing Masyarakat			23.000.000,00	DINAS KESEHATAN
	1.02.02.2.02.0006	Pengelolaan Pelayanan Kesehatan pada Usia Produktif																		
			Jumlah Penduduk Usia Produktif yang Mendapatkan Pelayanan Kesehatan Sesuai Standar				1 Orang	150217 Orang	139.990.000,00	104.440.000,00	104.440.000,00	-35.550.000,00	Kota Pangkal Pinang, Semua Kecamatan, Semua Kel/Desa	PENDAPATAN TRANSFER DAU YANG DITENTUKAN PENGGUNAANNYA BIDANG KESEHATAN	-	Peningkatan Akses Pelayanan Pendidikan dan Kesehatan Serta Daya Saing Masyarakat Peningkatan Akses Pelayanan Pendidikan dan Kesehatan Serta Daya Saing Masyarakat			10.000.000,00	DINAS KESEHATAN
	1.02.02.2.02.0007	Pengelolaan Pelayanan Kesehatan pada Usia Lanjut																		
			Jumlah Penduduk Usia Lanjut yang Mendapatkan Pelayanan Kesehatan Sesuai Standar				1 Orang	16028 Orang	48.500.000,00	50.300.000,00	50.300.000,00	1.800.000,00	Kota Pangkal Pinang, Semua Kecamatan, Semua Kel/Desa	DAU YANG DITENTUKAN PENGGUNAANNYA BIDANG KESEHATAN DAK NON FISIK-DANA BOK-BOK DINAS-BOK KABUPATEN/KOTA	-	Peningkatan Akses Pelayanan Pendidikan dan Kesehatan Serta Daya Saing Masyarakat Peningkatan Akses Pelayanan Pendidikan dan Kesehatan Serta Daya Saing Masyarakat			24.000.000,00	DINAS KESEHATAN
	1.02.02.2.02.0008	Pengelolaan Pelayanan Kesehatan Penderita Hipertensi																		
			Jumlah Penderita Hipertensi yang Mendapatkan Pelayanan Kesehatan Sesuai Standar				1 Orang	43957 Orang	19.950.000,00	14.250.000,00	14.250.000,00	-5.700.000,00	Kota Pangkal Pinang, Semua Kecamatan, Semua Kel/Desa	PENDAPATAN TRANSFER DAU YANG DITENTUKAN PENGGUNAANNYA BIDANG KESEHATAN	-	Peningkatan Akses Pelayanan Pendidikan dan Kesehatan Serta Daya Saing Masyarakat Peningkatan Akses Pelayanan Pendidikan dan Kesehatan Serta Daya Saing Masyarakat			10.000.000,00	DINAS KESEHATAN
	1.02.02.2.02.0009	Pengelolaan Pelayanan Kesehatan Penderita Diabetes Melitus																		
			Jumlah Penderita Diabetes Melitus yang Mendapatkan Pelayanan Kesehatan Sesuai Standar				1 Orang	5643 Orang	40.000.000,00	36.000.000,00	36.000.000,00	-4.000.000,00	Kota Pangkal Pinang, Semua Kecamatan, Semua Kel/Desa	PENDAPATAN TRANSFER DAU YANG DITENTUKAN PENGGUNAANNYA BIDANG KESEHATAN	-	Peningkatan Akses Pelayanan Pendidikan dan Kesehatan Serta Daya Saing Masyarakat Peningkatan Akses Pelayanan Pendidikan dan Kesehatan Serta Daya Saing Masyarakat			5.000.000,00	DINAS KESEHATAN
	1.02.02.2.02.0010	Pengelolaan Pelayanan Kesehatan Orang dengan Gangguan Jiwa Berat																		
			Jumlah Orang yang Mendapatkan Pelayanan Kesehatan Orang dengan Gangguan Jiwa Berat Sesuai Standar				1 Orang	429 Orang	68.400.000,00	68.400.000,00	68.400.000,00	0,00	Kota Pangkal Pinang, Semua Kecamatan, Semua Kel/Desa	PENDAPATAN TRANSFER DAU YANG DITENTUKAN PENGGUNAANNYA BIDANG KESEHATAN	-	Peningkatan Akses Pelayanan Pendidikan dan Kesehatan Serta Daya Saing Masyarakat Peningkatan Akses Pelayanan Pendidikan dan Kesehatan Serta Daya Saing Masyarakat			20.000.000,00	DINAS KESEHATAN
	1.02.02.2.02.0011	Pengelolaan Pelayanan Kesehatan Orang Terduga Tuberkulosis																		
			Jumlah Orang Terduga Menderita Tuberkulosis yang Mendapatkan Pelayanan Sesuai Standar				1 Orang	3788 Orang	94.450.000,00	39.075.000,00	39.075.000,00	-55.375.000,00	Kota Pangkal Pinang, Semua Kecamatan, Semua Kel/Desa	DAU YANG DITENTUKAN PENGGUNAANNYA BIDANG KESEHATAN	-	Peningkatan Akses Pelayanan Pendidikan dan Kesehatan Serta Daya Saing Masyarakat Peningkatan Akses Pelayanan Pendidikan dan Kesehatan Serta Daya Saing Masyarakat			10.000.000,00	DINAS KESEHATAN
	1.02.02.2.02.0012	Pengelolaan Pelayanan Kesehatan Orang dengan Risiko Terinfeksi HIV																		
			Jumlah Orang Terduga Menderita HIV yang Mendapatkan Pelayanan Sesuai Standar				1 Orang	6800 Orang	40.550.000,00	24.750.000,00	24.750.000,00	-15.800.000,00	Kota Pangkal Pinang, Semua Kecamatan, Semua Kel/Desa	PENDAPATAN TRANSFER DAU YANG DITENTUKAN PENGGUNAANNYA BIDANG KESEHATAN	-	Peningkatan Akses Pelayanan Pendidikan dan Kesehatan Serta Daya Saing Masyarakat Peningkatan Akses Pelayanan Pendidikan dan Kesehatan Serta Daya Saing Masyarakat			400.000.000,00	DINAS KESEHATAN
	1.02.02.2.02.0013	Pengelolaan Pelayanan Kesehatan bagi Penduduk pada Kondisi Kejadian Luar Biasa (KLB)																		

NO	KODE	URUSAN / BIDANG URUSAN / PROGRAM / KEGIATAN / SUB KEGIATAN	INDIKATOR PROGRAM / KEGIATAN / SUB KEGIATAN	TARGET AKHIR PERIODE RENSTRA OPD	REALISASI CAPAIAN RENJA OPD TAHUN 2023	PRAKIRAAN CAPAIAN TARGET RENJA OPD TAHUN 2024	CAPAIAN KINERJA DAN KERANGKA PENDANAAN										KELOMPOK SASARAN	PRAKIRAAN MAJU RENCANA TAHUN 2026		PERANGKAT DAERAH PENANGGUNG JAWAB
							TARGET 2025		PAGU INDIKATIF (Rp)			Bertambah/Berkurang (10-12)	LOKASI	SUMBER DANA	PRIORITAS			TARGET	PAGU INDIKATIF (Rp)	
							SEBELUM	SESUDAH	RKPD 2025	APBD 2025	RKPD PERUBAHAN 2025				NASIONAL	DAERAH				
1	2	3	4	5	6	7	8	9	10	11	12	13	14	15	16	17	18	19	20	21
			Jumlah Dokumen Hasil Pengelolaan Pelayanan Kesehatan bagi Penduduk pada Kondisi Kejadian Luar Biasa (KLB) Sesuai Standar				1 Dokumen	0 Dokumen	15.000.000,00	0,00	0,00	-15.000.000,00	Kota Pangkal Pinang, Semua Kecamatan, Semua Kel/Desa	PENDAPATAN TRANSFER	-	Peningkatan Akses Pelayanan Pendidikan dan Kesehatan Serta Daya Saing Masyarakat Peningkatan Akses Pelayanan Pendidikan dan Kesehatan Serta Daya Saing Masyarakat			500.000,00	DINAS KESEHATAN
	1.02.02.2.02.0015	Pengelolaan Pelayanan Kesehatan Gizi Masyarakat																		
			Jumlah Dokumen Hasil Pengelolaan Pelayanan Kesehatan Gizi Masyarakat				1 Dokumen	4 Dokumen	135.000.000,00	152.500.000,00	152.500.000,00	17.500.000,00	Kota Pangkal Pinang, Semua Kecamatan, Semua Kel/Desa	PENDAPATAN TRANSFER DAU YANG DITENTUKAN P ENGGUNAANN YA BIDANG KESEHATAN	-	Peningkatan Akses Pelayanan Pendidikan dan Kesehatan Serta Daya Saing Masyarakat Peningkatan Akses Pelayanan Pendidikan dan Kesehatan Serta Daya Saing Masyarakat			24.000.000,00	DINAS KESEHATAN
	1.02.02.2.02.0016	Pengelolaan Pelayanan Kesehatan Kerja dan Olahraga																		
			Jumlah Dokumen Hasil Pengelolaan Pelayanan Kesehatan Kerja dan Olahraga				1 Dokumen	1 Dokumen	10.000.000,00	32.900.000,00	32.900.000,00	22.900.000,00	Kota Pangkal Pinang, Semua Kecamatan, Semua Kel/Desa	PENDAPATAN TRANSFER DAU YANG DITENTUKAN P ENGGUNAANN YA BIDANG KESEHATAN DAK NON FISIK-DANA BOK-BOK DINAS-BOK KAB UPATEN/KOTA	-	Peningkatan Akses Pelayanan Pendidikan dan Kesehatan Serta Daya Saing Masyarakat Peningkatan Akses Pelayanan Pendidikan dan Kesehatan Serta Daya Saing Masyarakat			22.000.000,00	DINAS KESEHATAN
	1.02.02.2.02.0017	Pengelolaan Pelayanan Kesehatan Lingkungan																		
			Jumlah Dokumen Hasil Pengelolaan Pelayanan Kesehatan Lingkungan				1 Dokumen	1 Dokumen	10.990.000,00	192.087.900,00	189.837.900,00	178.847.900,00	Kota Pangkal Pinang, Semua Kecamatan, Semua Kel/Desa	PENDAPATAN TRANSFER DAU YANG DITENTUKAN P ENGGUNAANN YA BIDANG KESEHATAN	-	- -			28.000.000,00	DINAS KESEHATAN
	1.02.02.2.02.0018	Pengelolaan Pelayanan Promosi Kesehatan																		
			Jumlah Dokumen Hasil Pengelolaan Pelayanan Promosi Kesehatan				1 Dokumen	3 Dokumen	10.000.000,00	283.998.000,00	284.251.000,00	274.251.000,00	Kota Pangkal Pinang, Semua Kecamatan, Semua Kel/Desa	PENDAPATAN TRANSFER DAU YANG DITENTUKAN P ENGGUNAANN YA BIDANG KESEHATAN DAK NON FISIK-DANA BOK-BOK DINAS-BOK KAB UPATEN/KOTA	-	Peningkatan Akses Pelayanan Pendidikan dan Kesehatan Serta Daya Saing Masyarakat Peningkatan Akses Pelayanan Pendidikan dan Kesehatan Serta Daya Saing Masyarakat			24.000.000,00	DINAS KESEHATAN
	1.02.02.2.02.0019	Pengelolaan Pelayanan Kesehatan Tradisional, Akupuntur, Asuhan Mandiri, dan Tradisional Lainnya																		
			Jumlah Dokumen Hasil Pengelolaan Pelayanan Kesehatan Tradisional, Akupuntur, Asuhan Mandiri dan Tradisional Lainnya				1 Dokumen	1 Dokumen	3.000.000,00	3.000.000,00	0,00	-3.000.000,00	Kota Pangkal Pinang, Semua Kecamatan, Semua Kel/Desa	PENDAPATAN TRANSFER	-	Peningkatan Akses Pelayanan Pendidikan dan Kesehatan Serta Daya Saing Masyarakat Peningkatan Akses Pelayanan Pendidikan dan Kesehatan Serta Daya Saing Masyarakat			15.488.343,00	DINAS KESEHATAN
	1.02.02.2.02.0020	Pengelolaan Surveilans Kesehatan																		
			Jumlah Dokumen Hasil Pengelolaan Surveilans Kesehatan				1 Dokumen	2 Dokumen	7.950.000,00	16.500.000,00	16.500.000,00	8.550.000,00	Kota Pangkal Pinang, Semua Kecamatan, Semua Kel/Desa	PENDAPATAN TRANSFER DAK NON FISIK-DANA BOK-BOK DINAS-BOK KAB UPATEN/KOTA	-	Peningkatan Akses Pelayanan Pendidikan dan Kesehatan Serta Daya Saing Masyarakat Peningkatan Akses Pelayanan Pendidikan dan Kesehatan Serta Daya Saing Masyarakat			1.000.000,00	DINAS KESEHATAN
	1.02.02.2.02.0024	Pengelolaan Upaya Pengurangan Risiko Krisis Kesehatan dan Pasca Krisis Kesehatan																		
			Jumlah Dokumen Hasil Pengelolaan Upaya Pengurangan Risiko Krisis Kesehatan dan Pasca Krisis Kesehatan				1 Dokumen	5 Dokumen	32.365.000,00	44.025.000,00	32.775.000,00	410.000,00	Kota Pangkal Pinang, Semua Kecamatan, Semua Kel/Desa	PENDAPATAN TRANSFER DAU YANG DITENTUKAN P ENGGUNAANN YA BIDANG KESEHATAN	-	Peningkatan Akses Pelayanan Pendidikan dan Kesehatan Serta Daya Saing Masyarakat Peningkatan Akses Pelayanan Pendidikan dan Kesehatan Serta Daya Saing Masyarakat			40.000.000,00	DINAS KESEHATAN
	1.02.02.2.02.0025	Pelayanan Kesehatan Penyakit Menular dan Tidak Menular																		
			Jumlah Dokumen Hasil Pelayanan Kesehatan Penyakit Menular dan Tidak Menular				1 Dokumen	16 Dokumen	10.000.000,00	203.080.000,00	203.080.000,00	193.080.000,00	Kota Pangkal Pinang, Semua Kecamatan, Semua Kel/Desa	PENDAPATAN TRANSFER DAK NON FISIK-DANA BOK-BOK DINAS-BOK KAB UPATEN/KOTA	-	Peningkatan Akses Pelayanan Pendidikan dan Kesehatan Serta Daya Saing Masyarakat Peningkatan Akses Pelayanan Pendidikan dan Kesehatan Serta Daya Saing Masyarakat			1.000.000,00	DINAS KESEHATAN
	1.02.02.2.02.0026	Pengelolaan Jaminan Kesehatan Masyarakat																		

NO	KODE	URUSAN / BIDANG URUSAN / PROGRAM / KEGIATAN / SUB KEGIATAN	INDIKATOR PROGRAM / KEGIATAN / SUB KEGIATAN	TARGET AKHIR PERIODE RENSTRA OPD	REALISASI CAPAIAN RENJA OPD TAHUN 2023	PRAKIRAAN CAPAIAN TARGET RENJA OPD TAHUN 2024	CAPAIAN KINERJA DAN KERANGKA PENDANAAN										KELOMPOK SASARAN	PRAKIRAAN MAJU RENCANA TAHUN 2026		PERANGKAT DAERAH PENANGGUNG JAWAB
							TARGET 2025		PAGU INDIKATIF (Rp)			Bertambah/Berkurang (10-12)	LOKASI	SUMBER DANA	PRIORITAS			TARGET	PAGU INDIKATIF (Rp)	
							SEBELUM	SESUDAH	RKPD 2025	APBD 2025	RKPD PERUBAHAN 2025				NASIONAL	DAERAH				
1	2	3	4	5	6	7	8	9	10	11	12	13	14	15	16	17	18	19	20	21
			Jumlah Dokumen Hasil Pengelolaan Jaminan Kesehatan Masyarakat				1 Dokumen	1 Dokumen	18.155.472.388,00	16.075.815.088,00	16.454.446.688,00	-1.701.025.700,00	Kota Pangkal Pinang, Semua Kecamatan, Semua Kel/Desa	PENDAPATAN TRANSFER PAJAK ROKOK DAU YANG DITENTUKAN P ENGGUNAANN YA BIDANG KESEHATAN	-	Peningkatan Akses Pelayanan Pendidikan dan Kesehatan Serta Daya Saing Masyarakat Peningkatan Akses Pelayanan Pendidikan dan Kesehatan Serta Daya Saing Masyarakat			10.856.648.800,00	DINAS KESEHATAN
	1.02.02.2.02.0027	Deteksi Dini Penyalahgunaan NAPZA di Fasyankes dan Sekolah																		
			Jumlah Orang yang Menerima Layanan Deteksi Dini Penyalahgunaan NAPZA di Fasilitas Pelayanan Kesehatan (Fasyankes) dan Sekolah				1 Orang	400 Orang	7.800.000,00	6.000.000,00	6.000.000,00	-1.800.000,00	Kota Pangkal Pinang, Semua Kecamatan, Semua Kel/Desa	PENDAPATAN TRANSFER	-	Peningkatan Akses Pelayanan Pendidikan dan Kesehatan Serta Daya Saing Masyarakat Peningkatan Akses Pelayanan Pendidikan dan Kesehatan Serta Daya Saing Masyarakat			9.000.000,00	DINAS KESEHATAN
	1.02.02.2.02.0028	Pengambilan dan Pengiriman Spesimen Penyakit Potensial KLB ke Laboratorium Rujukan/Nasional																		
			Jumlah Spesimen Penyakit Potensial Kejadian Luar Biasa (KLB) ke Laboratorium Rujukan/Nasional yang Didistribusikan				1 Paket	1 Paket	0,00	0,00	0,00	0,00	Kota Pangkal Pinang, Semua Kecamatan, Semua Kel/Desa	PENDAPATAN TRANSFER	-	Peningkatan Akses Pelayanan Pendidikan dan Kesehatan Serta Daya Saing Masyarakat Peningkatan Akses Pelayanan Pendidikan dan Kesehatan Serta Daya Saing Masyarakat			5.000.000,00	DINAS KESEHATAN
	1.02.02.2.02.0029	Penyelenggaraan Kabupaten/Kota Sehat																		
			Jumlah Dokumen Hasil Penyelenggaraan Kabupaten/Kota Sehat				1 Dokumen	1 Dokumen	10.000.000,00	27.146.500,00	26.166.000,00	16.166.000,00	Kota Pangkal Pinang, Semua Kecamatan, Semua Kel/Desa	PENDAPATAN TRANSFER	-	Peningkatan Akses Pelayanan Pendidikan dan Kesehatan Serta Daya Saing Masyarakat Peningkatan Akses Pelayanan Pendidikan dan Kesehatan Serta Daya Saing Masyarakat			23.000.000,00	DINAS KESEHATAN
	1.02.02.2.02.0034	Operasional Pelayanan Fasilitas Kesehatan Lainnya																		
			Jumlah Dokumen Operasional Pelayanan Fasilitas Kesehatan Lainnya				1 Dokumen	175 Dokumen	692.058.316,00	934.375.580,00	915.929.040,00	223.870.724,00	Kota Pangkal Pinang, Semua Kecamatan, Semua Kel/Desa	PENDAPATAN ASLI DAERAH (PAD) PENDAPATAN TRANSFER DAU YANG DITENTUKAN P ENGGUNAANN YA BIDANG KESEHATAN DAK NON FISIK-DANA BOK-BOK DINAS-BOK KAB UPATEN/KOTA	-	Peningkatan Akses Pelayanan Pendidikan dan Kesehatan Serta Daya Saing Masyarakat Peningkatan Akses Pelayanan Pendidikan dan Kesehatan Serta Daya Saing Masyarakat			4.519.402.621,00	DINAS KESEHATAN
	1.02.02.2.02.0035	Pelaksanaan Akreditasi Fasilitas Kesehatan di Kabupaten/Kota																		
			Jumlah Fasilitas Kesehatan yang Terakreditasi di Kabupaten/Kota				1 Unit	1 Unit	50.037.000,00	50.037.000,00	47.002.000,00	-3.035.000,00	Kota Pangkal Pinang, Semua Kecamatan, Semua Kel/Desa	PENDAPATAN TRANSFER	-	Peningkatan Akses Pelayanan Pendidikan dan Kesehatan Serta Daya Saing Masyarakat Peningkatan Akses Pelayanan Pendidikan dan Kesehatan Serta Daya Saing Masyarakat			168.409.961,00	DINAS KESEHATAN
	1.02.02.2.02.0036	Investigasi Awal Kejadian Tidak Diharapkan (Kejadian Ikutan Pasca Imunisasi dan Pemberian Obat Massal)																		
			Jumlah Laporan Hasil Investigasi Awal Kejadian Tidak Diharapkan (Kejadian Ikutan Pasca Imunisasi dan Pemberian Obat Massal)				1 Laporan	2 Laporan	1.050.000,00	2.725.000,00	1.350.000,00	300.000,00	Kota Pangkal Pinang, Semua Kecamatan, Semua Kel/Desa	PENDAPATAN TRANSFER	-	Peningkatan Akses Pelayanan Pendidikan dan Kesehatan Serta Daya Saing Masyarakat Peningkatan Akses Pelayanan Pendidikan dan Kesehatan Serta Daya Saing Masyarakat			2.500.000,00	DINAS KESEHATAN
	1.02.02.2.02.0038	Penyediaan dan Pengelolaan Sistem Penanganan Gawat Darurat Terpadu (SPGDT)																		
			Jumlah Public Safety Center (PSC 119) Tersediaan, Terkelolaan dan Terintegrasi Dengan Rumah Sakit Dalam Satu Sistem Penanganan Gawat Darurat Terpadu (SPGDT)				1 Unit	1 Unit	1.524.500.000,00	1.494.500.000,00	1.464.500.000,00	-60.000.000,00	Kota Pangkal Pinang, Semua Kecamatan, Semua Kel/Desa	PENDAPATAN TRANSFER DAU YANG DITENTUKAN P ENGGUNAANN YA BIDANG KESEHATAN	-	Peningkatan Akses Pelayanan Pendidikan dan Kesehatan Serta Daya Saing Masyarakat Peningkatan Akses Pelayanan Pendidikan dan Kesehatan Serta Daya Saing Masyarakat			33.173.267,00	DINAS KESEHATAN
	1.02.02.2.02.0040	Pengelolaan pelayanan kesehatan orang dengan Tuberkulosis																		
			Jumlah orang dengan Tuberkulosis yang mendapatkan pelayanan kesehatan sesuai standar				0 Orang	779 Orang	3.000.000,00	10.200.000,00	10.200.000,00	7.200.000,00	Kota Pangkal Pinang, Semua Kecamatan, Semua Kel/Desa	PENDAPATAN TRANSFER	-	Peningkatan Akses Pelayanan Pendidikan dan Kesehatan Serta Daya Saing Masyarakat Peningkatan Akses Pelayanan Pendidikan dan Kesehatan Serta Daya Saing Masyarakat			3.300.000,00	DINAS KESEHATAN
	1.02.02.2.02.0041	Pengelolaan pelayanan kesehatan orang dengan HIV (ODHIV)																		

NO	KODE	URUSAN / BIDANG URUSAN / PROGRAM / KEGIATAN / SUB KEGIATAN	INDIKATOR PROGRAM / KEGIATAN / SUB KEGIATAN	TARGET AKHIR PERIODE RENSTRA OPD	REALISASI CAPAIAN RENJA OPD TAHUN 2023	PRAKIRAAN CAPAIAN TARGET RENJA OPD TAHUN 2024	CAPAIAN KINERJA DAN KERANGKA PENDANAAN										KELOMPOK SASARAN	PRAKIRAAN MAJU RENCANA TAHUN 2026		PERANGKAT DAERAH PENANGGUNG JAWAB
							TARGET 2025		PAGU INDIKATIF (Rp)			Bertambah/Berkurang (10-12)	LOKASI	SUMBER DANA	PRIORITAS			TARGET	PAGU INDIKATIF (Rp)	
							SEBELUM	SESUDAH	RKPD 2025	APBD 2025	RKPD PERUBAHAN 2025				NASIONAL	DAERAH				
1	2	3	4	5	6	7	8	9	10	11	12	13	14	15	16	17	18	19	20	21
			Jumlah orang dengan HIV (ODHIV) yang mendapatkan pelayanan kesehatan sesuai standar				1 Orang	677 Orang	205.000.000,00	204.950.000,00	204.950.000,00	-50.000,00	Kota Pangkal Pinang, Semua Kecamatan, Semua Kel/Desa	PENDAPATAN TRANSFER	-	Peningkatan Akses Pelayanan Pendidikan dan Kesehatan Serta Daya Saing Masyarakat Peningkatan Akses Pelayanan Pendidikan dan Kesehatan Serta Daya Saing Masyarakat			225.500.000,00	DINAS KESEHATAN
	1.02.02.2.02.0042	Pengelolaan pelayanan kesehatan Malaria																		
			Jumlah orang yang mendapatkan pelayanan kesehatan malaria				1 Orang	532 Orang	7.000.000,00	6.000.000,00	6.000.000,00	-1.000.000,00	Kota Pangkal Pinang, Semua Kecamatan, Semua Kel/Desa	PENDAPATAN TRANSFER	-	Peningkatan Akses Pelayanan Pendidikan dan Kesehatan Serta Daya Saing Masyarakat Peningkatan Akses Pelayanan Pendidikan dan Kesehatan Serta Daya Saing Masyarakat			7.700.000,00	DINAS KESEHATAN
	1.02.02.2.02.0046	Pengelolaan upaya kesehatan Ibu dan Anak																		
			Jumlah dokumen hasil pengelolaan upaya kesehatan ibu dan anak				-	1 Dokumen	0,00	291.720.000,00	291.720.000,00	291.720.000,00	Kota Pangkal Pinang, Semua Kecamatan, Semua Kel/Desa	DAK NON FISIK-DANA BOK-BOK DINAS-BOK KAB UPATEN/KOTA	-	Percepatan Penanganan Kemiskinan Ekstrem Percepatan Penanganan Kemiskinan Ekstrem			0,00	DINAS KESEHATAN
	1.02.02.2.03	Penyelenggaraan Sistem Informasi Kesehatan Secara Terintegrasi	*Persentase Terlaksananya Sistem Informasi Kesehatan secara Terintegrasi*				100 %	100 %	5.000.000,00	3.200.000,00	2.000.000,00	-3.000.000,00			-	Peningkatan Akses Pelayanan Pendidikan dan Kesehatan Serta Daya Saing Masyarakat Peningkatan Akses Pelayanan Pendidikan dan Kesehatan Serta Daya Saing Masyarakat	-		5.162.781,00	DINAS KESEHATAN
	1.02.02.2.03.0002	Pengelolaan Sistem Informasi Kesehatan																		
			Jumlah Dokumen Hasil Pengelolaan Sistem Informasi Kesehatan				1 Dokumen	1 Dokumen	5.000.000,00	3.200.000,00	2.000.000,00	-3.000.000,00	Kota Pangkal Pinang, Semua Kecamatan, Semua Kel/Desa	PENDAPATAN TRANSFER	-	Peningkatan Akses Pelayanan Pendidikan dan Kesehatan Serta Daya Saing Masyarakat Peningkatan Akses Pelayanan Pendidikan dan Kesehatan Serta Daya Saing Masyarakat			5.162.781,00	DINAS KESEHATAN
	1.02.02.2.04	Penerbitan Izin Rumah Sakit Kelas C, D dan Fasilitas Pelayanan Kesehatan Tingkat Daerah Kabupaten/Kota	*Persentase Penerbitan Izin Rumah Sakit Kelas C, D dan Fasilitas Pelayanan Kesehatan Tingkat Daerah Kabupaten/Kota*				100 %	100 %	276.300.000,00	276.300.000,00	255.930.000,00	-20.370.000,00			-	Peningkatan Akses Pelayanan Pendidikan dan Kesehatan Serta Daya Saing Masyarakat Peningkatan Akses Pelayanan Pendidikan dan Kesehatan Serta Daya Saing Masyarakat	-		247.515.862,00	DINAS KESEHATAN
	1.02.02.2.04.0001	Pengendalian dan Pengawasan serta Tindak Lanjut Pengawasan Perizinan Rumah Sakit Kelas C, D dan Fasilitas Pelayanan Kesehatan Lainnya																		
			Jumlah Rumah Sakit Kelas C, D dan Fasilitas Pelayanan Kesehatan yang Dikendalikan, Diawasi dan Ditindaklanjuti Perizinannya				1 Unit	1 Unit	204.000.000,00	204.000.000,00	204.000.000,00	0,00	Kota Pangkal Pinang, Semua Kecamatan, Semua Kel/Desa	PENDAPATAN TRANSFER	-	Peningkatan Akses Pelayanan Pendidikan dan Kesehatan Serta Daya Saing Masyarakat Peningkatan Akses Pelayanan Pendidikan dan Kesehatan Serta Daya Saing Masyarakat			216.836.802,00	DINAS KESEHATAN
	1.02.02.2.04.0002	Peningkatan Tata Kelola Rumah Sakit dan Fasilitas Pelayanan Kesehatan Tingkat Daerah Kabupaten/Kota																		
			Jumlah Rumah Sakit dan Fasilitas Pelayanan Kesehatan Tingkat Daerah Kabupaten/Kota yang Melakukan Peningkatan Tata Kelola Sesuai Standar				1 Unit	1 Unit	3.000.000,00	3.000.000,00	3.000.000,00	0,00	Kota Pangkal Pinang, Semua Kecamatan, Semua Kel/Desa	PENDAPATAN TRANSFER	-	Peningkatan Akses Pelayanan Pendidikan dan Kesehatan Serta Daya Saing Masyarakat Peningkatan Akses Pelayanan Pendidikan dan Kesehatan Serta Daya Saing Masyarakat			3.097.669,00	DINAS KESEHATAN
	1.02.02.2.04.0003	Peningkatan Mutu Pelayanan Fasilitas Kesehatan																		
			Jumlah Fasilitas Kesehatan yang Dilakukan Pengukuran Indikator Nasional Mutu (INM) Pelayanan kesehatan				1 Unit	9 Unit	66.300.000,00	66.300.000,00	45.930.000,00	-20.370.000,00	Kota Pangkal Pinang, Semua Kecamatan, Semua Kel/Desa	PENDAPATAN TRANSFER	-	Peningkatan Akses Pelayanan Pendidikan dan Kesehatan Serta Daya Saing Masyarakat Peningkatan Akses Pelayanan Pendidikan dan Kesehatan Serta Daya Saing Masyarakat			25.000.000,00	DINAS KESEHATAN
	1.02.02.2.04.0004	Penyiapan Perumusan dan Pelaksanaan Pelayanan Kesehatan Rujukan																		
			Jumlah Dokumen Hasil Penyiapan Perumusan dan Pelaksanaan Pelayanan Kesehatan Rujukan				1 Dokumen	1 Dokumen	3.000.000,00	3.000.000,00	3.000.000,00	0,00	Kota Pangkal Pinang, Semua Kecamatan, Semua Kel/Desa	PENDAPATAN TRANSFER	-	Peningkatan Akses Pelayanan Pendidikan dan Kesehatan Serta Daya Saing Masyarakat Peningkatan Akses Pelayanan Pendidikan dan Kesehatan Serta Daya Saing Masyarakat			2.581.391,00	DINAS KESEHATAN

NO	KODE	URUSAN / BIDANG URUSAN / PROGRAM / KEGIATAN / SUB KEGIATAN	INDIKATOR PROGRAM / KEGIATAN / SUB KEGIATAN	TARGET AKHIR PERIODE RENSTRA OPD	REALISASI CAPAIAN RENJA OPD TAHUN 2023	PRAKIRAAN CAPAIAN TARGET RENJA OPD TAHUN 2024	CAPAIAN KINERJA DAN KERANGKA PENDANAAN										KELOMPOK SASARAN	PRAKIRAAN MAJU RENCANA TAHUN 2026		PERANGKAT DAERAH PENANGGUNG JAWAB
							TARGET 2025		PAGU INDIKATIF (Rp)			Bertambah/Berkurang (10-12)	LOKASI	SUMBER DANA	PRIORITAS			TARGET	PAGU INDIKATIF (Rp)	
							SEBELUM	SESUDAH	RKPD 2025	APBD 2025	RKPD PERUBAHAN 2025				NASIONAL	DAERAH				
1	2	3	4	5	6	7	8	9	10	11	12	13	14	15	16	17	18	19	20	21
3.	**1.02.03**	**PROGRAM PENINGKATAN KAPASITAS SUMBER DAYA MANUSIA KESEHATAN**	**Capaian profesionalitas SDM Kesehatan di RSUD Depati Hamzah Cakupan SDM Kesehatan sesuai standar Bidang PSDK**				**100 50 % %**	**100 50 % %**	**163.150.000,00**	**403.848.000,00**	**524.458.500,00**	**-138.884.929,00**							**24.265.071,00**	
	1.02.03.2.02	Perencanaan Kebutuhan dan Pendayagunaan Sumber Daya Manusia Kesehatan untuk UKP dan UKM di Wilayah Kabupaten/Kota	*Persentase ASN yang mengikuti Pendidikan dan Pelatihan sesuai standar persentase tersusunya laporan pembinaan dan pengawasan sumberdaya kesehatan RSUD*				100 % 50 %	100 % 50 %	163.150.000,00	163.150.000,00	283.760.500,00	120.610.500,00			-	Peningkatan Akses Pelayanan Pendidikan dan Kesehatan Serta Daya Saing Masyarakat Peningkatan Akses Pelayanan Pendidikan dan Kesehatan Serta Daya Saing Masyarakat	-		24.265.071,00	DINAS KESEHATAN
	1.02.03.2.02.0002	Pemenuhan Kebutuhan Sumber Daya Manusia Kesehatan Sesuai Standar																		
			Jumlah Sumber Daya Manusia Kesehatan yang Memenuhi Standar di Fasilitas Pelayanan Kesehatan (Fasyankes)				1 Orang	23 Orang	139.750.000,00	139.750.000,00	145.150.000,00	5.400.000,00	Kota Pangkal Pinang, Semua Kecamatan, Semua Kel/Desa	PENDAPATAN TRANSFER DAU YANG DITENTUKAN P ENGGUNAANN YA BIDANG KESEHATAN	-	Peningkatan Akses Pelayanan Pendidikan dan Kesehatan Serta Daya Saing Masyarakat Peningkatan Akses Pelayanan Pendidikan dan Kesehatan Serta Daya Saing Masyarakat			24.265.071,00	DINAS KESEHATAN
	1.02.03.2.02.0003	Pembinaan dan Pengawasan Sumber Daya Manusia Kesehatan																		
			Jumlah Dokumen Hasil Pembinaan dan Pengawasan Sumber Daya Manusia Kesehatan				1 Dokumen	1 Dokumen	23.400.000,00	23.400.000,00	138.610.500,00	115.210.500,00	Kota Pangkal Pinang, Semua Kecamatan, Semua Kel/Desa	PENDAPATAN TRANSFER DAK NON FISIK-DANA BOK-BOK DINAS-BOK KAB UPATEN/KOTA	-	Peningkatan Akses Pelayanan Pendidikan dan Kesehatan Serta Daya Saing Masyarakat Peningkatan Akses Pelayanan Pendidikan dan Kesehatan Serta Daya Saing Masyarakat			0,00	DINAS KESEHATAN
	1.02.03.2.03	Pengembangan Mutu dan Peningkatan Kompetensi Teknis Sumber Daya Manusia Kesehatan Tingkat Daerah Kabupaten/Kota	-				-	-	0,00	240.698.000,00	240.698.000,00	240.698.000,00			-	Percepatan Penanganan Kemiskinan Ekstrem Percepatan Penanganan Kemiskinan Ekstrem	-		0,00	DINAS KESEHATAN
	1.02.03.2.03.0001	Pengembangan Mutu dan Peningkatan Kompetensi Teknis Sumber Daya Manusia Kesehatan Tingkat Daerah Kabupaten/Kota																		
			Jumlah Sumber Daya Manusia Kesehatan Tingkat Daerah Kabupaten/Kota yang Ditingkatkan Mutu dan Kompetensinya				-	60 Orang	0,00	240.698.000,00	240.698.000,00	240.698.000,00	Kota Pangkal Pinang, Semua Kecamatan, Semua Kel/Desa	DAK NON FISIK-DANA BOK-BOK DINAS-BOK KAB UPATEN/KOTA	-	Percepatan Penanganan Kemiskinan Ekstrem Percepatan Penanganan Kemiskinan Ekstrem			0,00	DINAS KESEHATAN
4.	**1.02.04**	**PROGRAM SEDIAAN FARMASI, ALAT KESEHATAN DAN MAKANAN MINUMAN**	**Persentase pembinaan terhadap sarana pelayanan kefarmasian dan PIRT Persentase sarana sediaan farmasi alat kesehatan dan makanan minuman yang memenuhi syarat**				**25 99 % %**	**25 99 % %**	**83.420.000,00**	**385.919.000,00**	**385.919.000,00**	**437.389.757,00**							**520.809.757,00**	
	1.02.04.2.01	Pemberian Izin Apotek, Toko Obat, Toko Alat Kesehatan dan Optikal, Usaha Mikro Obat Tradisional (UMOT)	*Persentase Pemberian Izin Apotek, Toko Obat, Toko Alat Kesehatan dan Optikal, Usaha Mikro Obat Tradisional (UMOT)*				100 %	100 %	35.300.000,00	75.340.000,00	75.494.000,00	40.194.000,00			-	Peningkatan Akses Pelayanan Pendidikan dan Kesehatan Serta Daya Saing Masyarakat Peningkatan Akses Pelayanan Pendidikan dan Kesehatan Serta Daya Saing Masyarakat	-		20.000.000,00	DINAS KESEHATAN
	1.02.04.2.01.0001	Pengendalian dan Pengawasan serta Tindak Lanjut Pengawasan Perizinan Apotek, Toko Obat, Toko Alat Kesehatan, dan Optikal, Usaha Mikro Obat Tradisional (UMOT)																		
			Jumlah Dokumen Hasil Pengendalian dan Pengawasan serta Tindak Lanjut Pengawasan Perizinan Apotek, Toko Obat, Toko Alat Kesehatan, dan Optikal, Usaha Mikro Obat Tradisional (UMOT)				1 Dokumen	60 Dokumen	35.300.000,00	75.340.000,00	75.494.000,00	40.194.000,00	Kota Pangkal Pinang, Semua Kecamatan, Semua Kel/Desa	PENDAPATAN TRANSFER DAU YANG DITENTUKAN P ENGGUNAANN YA BIDANG KESEHATAN DAK NON FISIK-DANA BOK-BOK DINAS-BOK PENGAWASAN OBAT DAN MAKANAN	-	Peningkatan Akses Pelayanan Pendidikan dan Kesehatan Serta Daya Saing Masyarakat Peningkatan Akses Pelayanan Pendidikan dan Kesehatan Serta Daya Saing Masyarakat			20.000.000,00	DINAS KESEHATAN
	1.02.04.2.03	Penerbitan Sertifikat Produksi Pangan Industri Rumah Tangga dan Nomor P-IRT sebagai Izin Produksi, untuk Produk Makanan Minuman Tertentu yang Dapat Diproduksi oleh Industri Rumah Tangga	*Persentase Penerbitan Sertifikat Produksi Pangan Industri Rumah Tangga dan Nomor P-IRT sebagai Izin Produksi, untuk Produk Makanan Minuman Tertentu yang dapat Diproduksi oleh Industri Rumah Tangga*				100 %	100 %	41.120.000,00	303.579.000,00	303.425.000,00	262.305.000,00			-	Peningkatan Akses Pelayanan Pendidikan dan Kesehatan Serta Daya Saing Masyarakat Peningkatan Akses Pelayanan Pendidikan dan Kesehatan Serta Daya Saing Masyarakat	-		464.650.290,00	DINAS KESEHATAN
	1.02.04.2.03.0001	Pengendalian dan Pengawasan serta Tindak Lanjut Pengawasan Sertifikat Produksi Pangan Industri Rumah Tangga dan Nomor P-IRT sebagai Izin Produksi, untuk Produk Makanan Minuman Tertentu yang Dapat Diproduksi oleh Industri Rumah Tangga																		
			Jumlah Dokumen Hasil Pengendalian dan Pengawasan serta Tindak Lanjut Pengawasan Sertifikat Produksi Pangan Industri Rumah Tangga dan Nomor P-IRT sebagai Izin Produksi, untuk Produk Makanan Minuman Tertentu yang Dapat Diproduksi oleh Industri Rumah Tangga				1 Dokumen	120 Dokumen	41.120.000,00	303.579.000,00	303.425.000,00	262.305.000,00	Kota Pangkal Pinang, Semua Kecamatan, Semua Kel/Desa	PENDAPATAN TRANSFER DAU YANG DITENTUKAN P ENGGUNAANN YA BIDANG KESEHATAN DAK NON FISIK-DANA BOK-BOK DINAS-BOK PENGAWASAN OBAT DAN MAKANAN	-	Peningkatan Akses Pelayanan Pendidikan dan Kesehatan Serta Daya Saing Masyarakat Peningkatan Akses Pelayanan Pendidikan dan Kesehatan Serta Daya Saing Masyarakat			464.650.290,00	DINAS KESEHATAN

NO	KODE	URUSAN / BIDANG URUSAN / PROGRAM / KEGIATAN / SUB KEGIATAN	INDIKATOR PROGRAM / KEGIATAN / SUB KEGIATAN	TARGET AKHIR PERIODE RENSTRA OPD	REALISASI CAPAIAN RENJA OPD TAHUN 2023	PRAKIRAAN CAPAIAN TARGET RENJA OPD TAHUN 2024	CAPAIAN KINERJA DAN KERANGKA PENDANAAN										KELOMPOK SASARAN	PRAKIRAAN MAJU RENCANA TAHUN 2026		PERANGKAT DAERAH PENANGGUNG JAWAB
							TARGET 2025		PAGU INDIKATIF (Rp)			Bertambah/Berkurang (10-12)	LOKASI	SUMBER DANA	PRIORITAS			TARGET	PAGU INDIKATIF (Rp)	
							SEBELUM	SESUDAH	RKPD 2025	APBD 2025	RKPD PERUBAHAN 2025				NASIONAL	DAERAH				
1	2	3	4	5	6	7	8	9	10	11	12	13	14	15	16	17	18	19	20	21
	1.02.04.2.04	Penerbitan Sertifikat Laik Higiene Sanitasi Tempat Pengelolaan Makanan (TPM) antara lain Jasa Boga, Rumah Makan/Restoran dan Depot Air Minum (DAM)	*Persentase Penerbitan Sertifikat Laik Higiene Sanitasi Tempat Pengelolaan Makanan (TPM) antara lain Jasa Boga, Rumah Makan/Restoran dan Depot Air Minum (DAM)*				100 %	100 %	4.000.000,00	4.000.000,00	4.000.000,00	0,00			-	Peningkatan Akses Pelayanan Pendidikan dan Kesehatan Serta Daya Saing Masyarakat Peningkatan Akses Pelayanan Pendidikan dan Kesehatan Serta Daya Saing Masyarakat	-		30.976.686,00	DINAS KESEHATAN
	1.02.04.2.04.0001	Pengendalian dan Pengawasan serta Tindak Lanjut Pengawasan Penerbitan Sertifikat Laik Higiene Sanitasi Tempat Pengelolaan Makanan (TPM) antara lain Jasa Boga, Rumah Makan/Restoran dan Depot Air Minum (DAM)																		
			Jumlah Dokumen Hasil Pengendalian dan Pengawasan serta Tindak Lanjut Pengawasan Penerbitan Sertifikat Laik Higiene Sanitasi Tempat Pengelolaan Makanan (TPM) antara lain Jasa Boga, Rumah Makan/Restoran dan Depot Air Minum (DAM)				1 Dokumen	1 Dokumen	4.000.000,00	4.000.000,00	4.000.000,00	0,00	Kota Pangkal Pinang, Semua Kecamatan, Semua Kel/Desa	PENDAPATAN ASLI DAERAH (PAD) PENDAPATAN TRANSFER	-	Peningkatan Akses Pelayanan Pendidikan dan Kesehatan Serta Daya Saing Masyarakat Peningkatan Akses Pelayanan Pendidikan dan Kesehatan Serta Daya Saing Masyarakat			30.976.686,00	DINAS KESEHATAN
	1.02.04.2.05	Penerbitan Stiker Pembinaan pada Makanan Jajanan dan Sentra Makanan Jajanan	*Persentase penerbitan Stiker Pembinaan pada Makanan Jajanan dan Sentra Makanan Jajanan*				100 %	100 %	3.000.000,00	3.000.000,00	3.000.000,00	0,00			-	Peningkatan Akses Pelayanan Pendidikan dan Kesehatan Serta Daya Saing Masyarakat Peningkatan Akses Pelayanan Pendidikan dan Kesehatan Serta Daya Saing Masyarakat	-		5.182.781,00	DINAS KESEHATAN
	1.02.04.2.05.0001	Pengendalian dan Pengawasan serta Tindak Lanjut Penerbitan Stiker Pembinaan pada Makanan Jajanan dan Sentra Makanan Jajanan																		
			Jumlah Dokumen Hasil Pengendalian dan Pengawasan serta Tindak Lanjut Penerbitan Stiker Pembinaan pada Makanan Jajanan dan Sentra Makanan Jajanan				1 Dokumen	1 Dokumen	3.000.000,00	3.000.000,00	3.000.000,00	0,00	Kota Pangkal Pinang, Semua Kecamatan, Semua Kel/Desa	PENDAPATAN TRANSFER	-	Peningkatan Akses Pelayanan Pendidikan dan Kesehatan Serta Daya Saing Masyarakat Peningkatan Akses Pelayanan Pendidikan dan Kesehatan Serta Daya Saing Masyarakat			5.182.781,00	DINAS KESEHATAN
5.	**1.02.05**	**PROGRAM PEMBERDAYAAN MASYARAKAT BIDANG KESEHATAN**	**Persentase Kelurahan dengan minimal 80% Posyandu Aktif**				**74,36 %**	**74,36 %**	**24.000.000,00**	**161.778.000,00**	**161.635.000,00**	**261.175.000,00**							**285.175.000,00**	
	1.02.05.2.01	Advokasi, Pemberdayaan, Kemitraan, Peningkatan Peran serta Masyarakat dan Lintas Sektor Tingkat Daerah Kabupaten/Kota	*Persentase tersusunnya laporan Advokasi, Pemberdayaan, Kemitraan, Peningkatan Peran serta Masyarakat dan Lintas Sektor Tingkat Daerah Kabupaten/Kota*				100 %	100 %	10.000.000,00	10.000.000,00	10.000.000,00	0,00			-	Peningkatan Akses Pelayanan Pendidikan dan Kesehatan Serta Daya Saing Masyarakat Peningkatan Akses Pelayanan Pendidikan dan Kesehatan Serta Daya Saing Masyarakat	-		24.000.000,00	DINAS KESEHATAN
	1.02.05.2.01.0001	Peningkatan Upaya Promosi Kesehatan, Advokasi, Kemitraan dan Pemberdayaan Masyarakat																		
			Jumlah Dokumen Promosi Kesehatan, Advokasi, Kemitraan dan Pemberdayaan Masyarakat				1 Dokumen	1 Dokumen	10.000.000,00	10.000.000,00	10.000.000,00	0,00	Kota Pangkal Pinang, Semua Kecamatan, Semua Kel/Desa	PENDAPATAN TRANSFER	-	Peningkatan Akses Pelayanan Pendidikan dan Kesehatan Serta Daya Saing Masyarakat Peningkatan Akses Pelayanan Pendidikan dan Kesehatan Serta Daya Saing Masyarakat			24.000.000,00	DINAS KESEHATAN
	1.02.05.2.02	Pelaksanaan Sehat dalam rangka Promotif Preventif Tingkat Daerah Kabupaten/Kota	*Persentase Pelaksanaan Sehat dalam rangka Promotif Preventif Tingkat Daerah Kabupaten/Kota*				100 %	100 %	10.000.000,00	36.240.000,00	36.240.000,00	26.240.000,00			-	Peningkatan Akses Pelayanan Pendidikan dan Kesehatan Serta Daya Saing Masyarakat Peningkatan Akses Pelayanan Pendidikan dan Kesehatan Serta Daya Saing Masyarakat	-		24.000.000,00	DINAS KESEHATAN
	1.02.05.2.02.0001	Penyelenggaraan Promosi Kesehatan dan Gerakan Hidup Bersih dan Sehat																		
			Jumlah Dokumen Hasil Penyelenggaraan Promosi Kesehatan dan Gerakan Hidup Bersih dan Sehat				1 Dokumen	3 Dokumen	10.000.000,00	36.240.000,00	36.240.000,00	26.240.000,00	Kota Pangkal Pinang, Semua Kecamatan, Semua Kel/Desa	PENDAPATAN TRANSFER DAU YANG DITENTUKAN P ENGGUNAANN YA BIDANG KESEHATAN	-	Peningkatan Akses Pelayanan Pendidikan dan Kesehatan Serta Daya Saing Masyarakat Peningkatan Akses Pelayanan Pendidikan dan Kesehatan Serta Daya Saing Masyarakat			24.000.000,00	DINAS KESEHATAN
	1.02.05.2.03	Pengembangan dan Pelaksanaan Upaya Kesehatan Bersumber Daya Masyarakat (UKBM) Tingkat Daerah Kabupaten/Kota	*Persentase Pengembangan dan Pelaksanaan Upaya Kesehatan Bersumber Daya Masyarakat (UKBM) Tingkat Daerah Kabupaten/Kota*				100 %	100 %	4.000.000,00	115.538.000,00	115.395.000,00	111.395.000,00			-	Peningkatan Akses Pelayanan Pendidikan dan Kesehatan Serta Daya Saing Masyarakat Peningkatan Akses Pelayanan Pendidikan dan Kesehatan Serta Daya Saing Masyarakat	-		237.175.000,00	DINAS KESEHATAN
	1.02.05.2.03.0001	Bimbingan Teknis dan Supervisi Pengembangan dan Pelaksanaan Upaya Kesehatan Bersumber Daya Masyarakat (UKBM)																		

NO	KODE	URUSAN / BIDANG URUSAN / PROGRAM / KEGIATAN / SUB KEGIATAN	INDIKATOR PROGRAM / KEGIATAN / SUB KEGIATAN	TARGET AKHIR PERIODE RENSTRA OPD	REALISASI CAPAIAN RENJA OPD TAHUN 2023	PRAKIRAAN CAPAIAN TARGET RENJA OPD TAHUN 2024	CAPAIAN KINERJA DAN KERANGKA PENDANAAN										KELOMPOK SASARAN	PRAKIRAAN MAJU RENCANA TAHUN 2026		PERANGKAT DAERAH PENANGGUNG JAWAB
							TARGET 2025		PAGU INDIKATIF (Rp)			Bertambah/Berkurang (10-12)	LOKASI	SUMBER DANA	PRIORITAS			TARGET	PAGU INDIKATIF (Rp)	
							SEBELUM	SESUDAH	RKPD 2025	APBD 2025	RKPD PERUBAHAN 2025				NASIONAL	DAERAH				
1	2	3	4	5	6	7	8	9	10	11	12	13	14	15	16	17	18	19	20	21
			Jumlah Dokumen Hasil Bimbingan Teknis dan Supervisi Upaya Kesehatan Bersumber Daya Masyarakat (UKBM)				1 Dokumen	4 Dokumen	4.000.000,00	67.273.000,00	67.020.000,00	63.020.000,00	Kota Pangkal Pinang, Semua Kecamatan, Semua Kel/Desa	PENDAPATAN TRANSFER DAK NON FISIK-DANA BOK-BOK DINAS-BOK KAB UPATEN/KOTA	-	Peningkatan Akses Pelayanan Pendidikan dan Kesehatan Serta Daya Saing Masyarakat Peningkatan Akses Pelayanan Pendidikan dan Kesehatan Serta Daya Saing Masyarakat			230.000.000,00	DINAS KESEHATAN
		PUSKESMAS GERUNGGANG							**143.344.158.414,00**	**159.101.911.463,00**	**166.023.482.882,00**	**22.679.324.468,00**							**336.459.550.413,00**	
	1	**URUSAN PEMERINTAHAN WAJIB YANG BERKAITAN DENGAN PELAYANAN DASAR**							**143.344.158.414,00**	**159.101.911.463,00**	**166.023.482.882,00**	**22.679.324.468,00**							**336.459.550.413,00**	
	1.02	**URUSAN PEMERINTAHAN BIDANG KESEHATAN**							**143.344.158.414,00**	**159.101.911.463,00**	**166.023.482.882,00**	**22.679.324.468,00**							**336.459.550.413,00**	
1.	**1.02.01**	**PROGRAM PENUNJANG URUSAN PEMERINTAHAN DAERAH KABUPATEN/KOTA**	**-**				**-**	**-**	**117.723.823.710,00**	**111.367.439.923,00**	**118.476.297.602,00**	**-10.710.291.924,00**							**107.013.531.786,00**	
	1.02.01.2.10	Peningkatan Pelayanan BLUD	-				-	-	7.371.000.000,00	6.217.000.009,00	8.485.600.000,00	1.114.600.000,00			-	Peningkatan Akses Pelayanan Pendidikan dan Kesehatan Serta Daya Saing Masyarakat Peningkatan Akses Pelayanan Pendidikan dan Kesehatan Serta Daya Saing Masyarakat	-		0,00	DINAS KESEHATAN
	1.02.01.2.10.0001	Pelayanan dan Penunjang Pelayanan BLUD																		
			Jumlah BLUD yang Menyediakan Pelayanan dan Penunjang Pelayanan				1 Unit Kerja	1 Unit Kerja	1.134.000.000,00	967.000.000,00	1.163.000.000,00	29.000.000,00	Kota Pangkal Pinang, Semua Kecamatan, Semua Kel/Desa	PENDAPATAN DARI BLUD	-	Peningkatan Akses Pelayanan Pendidikan dan Kesehatan Serta Daya Saing Masyarakat Peningkatan Akses Pelayanan Pendidikan dan Kesehatan Serta Daya Saing Masyarakat			0,00	DINAS KESEHATAN
2.	**1.02.02**	**PROGRAM PEMENUHAN UPAYA KESEHATAN PERORANGAN DAN UPAYA KESEHATAN MASYARAKAT**	**Cakupan penemuan orang dengan NAPZA Prevalensi HIV/AIDS Prevalensi Wasting (gizi kurang dan gizi buruk) Cakupan kelurahan mengalami KLB yang dilakukan penyelidikan Epidemiologi <24 Jam Angka Kejadian Malaria Cakupan deteksi dini penyakit Hepatitis B Persentase Penduduk yang Memanfaatkan Labkesda Persentase Puskesmas dengan alat kesehatan terkalibrasi Terlaksananya program UHC**				**0 0.0038 0,8 100 <1 83 86 90 98 % % % % Per 1000 % Per 100.000 Penduduk % %**	**0 0.0038 0,8 100 <1 83 86 90 98 % % % % Per 1000 % Per 100.000 Penduduk % %**	**25.349.764.704,00**	**46.782.926.540,00**	**46.475.172.780,00**	**203.266.004.095,00**							**228.615.768.799,00**	

NO	KODE	URUSAN / BIDANG URUSAN / PROGRAM / KEGIATAN / SUB KEGIATAN	INDIKATOR PROGRAM / KEGIATAN / SUB KEGIATAN	TARGET AKHIR PERIODE RENSTRA OPD	REALISASI CAPAIAN RENJA OPD TAHUN 2023	PRAKIRAAN CAPAIAN TARGET RENJA OPD TAHUN 2024	CAPAIAN KINERJA DAN KERANGKA PENDANAAN										KELOMPOK SASARAN	PRAKIRAAN MAJU RENCANA TAHUN 2026		PERANGKAT DAERAH PENANGGUNG JAWAB
							TARGET 2025		PAGU INDIKATIF (Rp)			Bertambah/Berkurang (10-12)	LOKASI	SUMBER DANA	PRIORITAS			TARGET	PAGU INDIKATIF (Rp)	
							SEBELUM	SESUDAH	RKPD 2025	APBD 2025	RKPD PERUBAHAN 2025				NASIONAL	DAERAH				
1	2	3	4	5	6	7	8	9	10	11	12	13	14	15	16	17	18	19	20	21
	1.02.02.2.02	Penyediaan Layanan Kesehatan untuk UKM dan UKP Rujukan Tingkat Daerah Kabupaten/Kota	*Angka Kematian DBD* *Cakupan imunisasi campak* *Persentase bayi usia kurang dari 6 bulan yang mendapatkan asi ekslusif* *Persentase Fasilitas Pelayanan Kesehatan untuk UKM dan UKP Kewenangan Daerah Kabupaten/Kota* *Persentase Kelurahan dengan Stop BABS* *Persentase ketersediaan tempat tidur* *persentase layanan kesehatan untuk Anak Usia Pendidikan Dasar* *persentase layanan kesehatan untuk balita* *persentase layanan kesehatan untuk bayi baru lahir* *persentase layanan kesehatan untuk ibu bersalin* *persentase layanan kesehatan untuk ibu hamil* *persentase layanan kesehatan untuk penderita DM* *persentase layanan kesehatan untuk penderita hipertensi* *persentase layanan kesehatan untuk penderita ODGJ* *Persentase Layanan Kesehatan untuk UKM dan UKP Rujukan Tingkat Daerah Kabupaten/Kota* *persentase layanan kesehatan untuk usia 15 - 59 tahun* *persentase layanan kesehatan untuk usia 60 tahun keatas* *Persentase Obat dan Vaksin yang disediakan sesuai dengan Rencana Kebutuhan Obat (RKO)* *Persentase Pelayanan Kesehatan Tradisional, Akupuntur, Asuhan Mandiri dan Tradisional Lainya sesuai standar* *Persentase penduduk yang mendapatkan jaminan kesehatan menuju UHC* *Persentase penurunan angka kejadian Kanker Serviks* *Persentase Pos UKK yang telah melaksanakan Pos Upaya Kesehatan Kerja* *Persentase Puskesmas dan Labkes dalam kondisi baik* *Persentase Puskesmas yang mempunyai miniman 75% dengan pencapaian SPM* *Persentase Tempat Pengelolaan Pangan (TPP) yang Memenuhi Syarat sesuai standar* *Persentase tersusunnya laporan GERMAS* *Persentase tersusunnya laporan Kab/Kota Sehat* *Persentase tersusunnya laporan Kasus KLB* *Persentase tersusunnya laporan kejadian malaria* *Persentase tersusunnya laporan NAPZA* *Persentase tersusunnya laporan orang dengan HIV* *Terlaksananya Pelayanan Kesehatan Orang dengan Risiko Terinfeksi HIV* *Tersedianya Fasilitas Pelayanan Kesehatan untuk UKM dan UKP Kewenangan Daerah Kabupaten/Kota* *tingkat prevalensi TB (per 100.000 Penduduk)*				- % 1 % 100 % 164,50 per 100.000 -20,00 % 33,33 % 69,05 % 72 % 94,8 % 98 %	- % 1 % 100 % 164,50 per 100.000 -20,00 % 33,33 % 69,05 % 72 % 94,8 % 98 %	23.096.464.704,00	30.887.408.540,00	31.033.079.780,00	7.936.615.076,00			-	Percepatan Penanganan Kemiskinan Ekstrem Percepatan Penanganan Kemiskinan Ekstrem	-		194.023.515.432,00	DINAS KESEHATAN
	1.02.02.2.02.0001	Pengelolaan Pelayanan Kesehatan Ibu Hamil																		
			Jumlah Ibu Hamil yang Mendapatkan Pelayanan Kesehatan Sesuai Standar				-	794 Orang	0,00	30.600.000,00	19.800.000,00	19.800.000,00	Kota Pangkal Pinang, Semua Kecamatan, Semua Kel/Desa	DAK NON FISIK-DANA BOK-BOK PUSKESMAS	-	Percepatan Penanganan Kemiskinan Ekstrem Percepatan Penanganan Kemiskinan Ekstrem			0,00	DINAS KESEHATAN
	1.02.02.2.02.0005	Pengelolaan Pelayanan Kesehatan pada Usia Pendidikan Dasar																		
			Jumlah Anak Usia Pendidikan Dasar yang Mendapatkan Pelayanan Kesehatan Sesuai Standar				-	8935 Orang	0,00	73.500.000,00	73.500.000,00	73.500.000,00	Kota Pangkal Pinang, Semua Kecamatan, Semua Kel/Desa	DAU YANG DITENTUKAN PENGGUNAANNYA BIDANG KESEHATAN DAK NON FISIK-DANA BOK-BOK PUSKESMAS	-	Percepatan Penanganan Kemiskinan Ekstrem Percepatan Penanganan Kemiskinan Ekstrem			75.000.000,00	DINAS KESEHATAN
	1.02.02.2.02.0010	Pengelolaan Pelayanan Kesehatan Orang dengan Gangguan Jiwa Berat																		
			Jumlah Orang yang Mendapatkan Pelayanan Kesehatan Orang dengan Gangguan Jiwa Berat Sesuai Standar				-	88 Orang	0,00	7.200.000,00	7.200.000,00	7.200.000,00	Kota Pangkal Pinang, Semua Kecamatan, Semua Kel/Desa	DAK NON FISIK-DANA BOK-BOK PUSKESMAS	-	Percepatan Penanganan Kemiskinan Ekstrem Percepatan Penanganan Kemiskinan Ekstrem			0,00	DINAS KESEHATAN
	1.02.02.2.02.0011	Pengelolaan Pelayanan Kesehatan Orang Terduga Tuberkulosis																		
			Jumlah Orang Terduga Menderita Tuberkulosis yang Mendapatkan Pelayanan Sesuai Standar				-	1080 Orang	0,00	31.000.000,00	34.000.000,00	34.000.000,00	Kota Pangkal Pinang, Semua Kecamatan, Semua Kel/Desa	DAK NON FISIK-DANA BOK-BOK PUSKESMAS	-	Percepatan Penanganan Kemiskinan Ekstrem Percepatan Penanganan Kemiskinan Ekstrem			0,00	DINAS KESEHATAN
	1.02.02.2.02.0015	Pengelolaan Pelayanan Kesehatan Gizi Masyarakat																		
			Jumlah Dokumen Hasil Pengelolaan Pelayanan Kesehatan Gizi Masyarakat				-	8 Dokumen	0,00	322.474.000,00	322.474.000,00	322.474.000,00	Kota Pangkal Pinang, Semua Kecamatan, Semua Kel/Desa	DAK NON FISIK-DANA BOK-BOK PUSKESMAS	-	Percepatan Penanganan Kemiskinan Ekstrem Percepatan Penanganan Kemiskinan Ekstrem			0,00	DINAS KESEHATAN

NO	KODE	URUSAN / BIDANG URUSAN / PROGRAM / KEGIATAN / SUB KEGIATAN	INDIKATOR PROGRAM / KEGIATAN / SUB KEGIATAN	TARGET AKHIR PERIODE RENSTRA OPD	REALISASI CAPAIAN RENJA OPD TAHUN 2023	PRAKIRAAN CAPAIAN TARGET RENJA OPD TAHUN 2024	CAPAIAN KINERJA DAN KERANGKA PENDANAAN										KELOMPOK SASARAN	PRAKIRAAN MAJU RENCANA TAHUN 2026		PERANGKAT DAERAH PENANGGUNG JAWAB
							TARGET 2025		PAGU INDIKATIF (Rp)			Bertambah/Berkurang (10-12)	LOKASI	SUMBER DANA	PRIORITAS			TARGET	PAGU INDIKATIF (Rp)	
							SEBELUM	SESUDAH	RKPD 2025	APBD 2025	RKPD PERUBAHAN 2025				NASIONAL	DAERAH				
1	2	3	4	5	6	7	8	9	10	11	12	13	14	15	16	17	18	19	20	21
	1.02.02.2.02.0016	Pengelolaan Pelayanan Kesehatan Kerja dan Olahraga																		
			Jumlah Dokumen Hasil Pengelolaan Pelayanan Kesehatan Kerja dan Olahraga				-	5 Dokumen	0,00	10.550.000,00	10.550.000,00	10.550.000,00	Kota Pangkal Pinang, Semua Kecamatan, Semua Kel/Desa	DAK NON FISIK-DANA BOK-BOK PUSKESMAS	-	Percepatan Penanganan Kemiskinan Ekstrem Percepatan Penanganan Kemiskinan Ekstrem			0,00	DINAS KESEHATAN
	1.02.02.2.02.0017	Pengelolaan Pelayanan Kesehatan Lingkungan																		
			Jumlah Dokumen Hasil Pengelolaan Pelayanan Kesehatan Lingkungan				-	13 Dokumen	0,00	33.250.000,00	27.500.000,00	27.500.000,00	Kota Pangkal Pinang, Semua Kecamatan, Semua Kel/Desa	DAK NON FISIK-DANA BOK-BOK PUSKESMAS	-	Percepatan Penanganan Kemiskinan Ekstrem Percepatan Penanganan Kemiskinan Ekstrem			0,00	DINAS KESEHATAN
	1.02.02.2.02.0020	Pengelolaan Surveilans Kesehatan																		
			Jumlah Dokumen Hasil Pengelolaan Surveilans Kesehatan				-	5 Dokumen	0,00	44.996.000,00	59.764.000,00	59.764.000,00	Kota Pangkal Pinang, Semua Kecamatan, Semua Kel/Desa	DAK NON FISIK-DANA BOK-BOK PUSKESMAS	-	Percepatan Penanganan Kemiskinan Ekstrem Percepatan Penanganan Kemiskinan Ekstrem			0,00	DINAS KESEHATAN
	1.02.02.2.02.0021	Pengelolaan Pelayanan Kesehatan Orang dengan Masalah Kesehatan Jiwa (ODMK)																		
			Jumlah Orang dengan Masalah Kejiwaan (ODMK) yang Mendapatkan Pelayanan Kesehatan				-	25 Orang	0,00	9.600.000,00	9.600.000,00	9.600.000,00	Kota Pangkal Pinang, Semua Kecamatan, Semua Kel/Desa	DAK NON FISIK-DANA BOK-BOK PUSKESMAS	-	Percepatan Penanganan Kemiskinan Ekstrem Percepatan Penanganan Kemiskinan Ekstrem			0,00	DINAS KESEHATAN
	1.02.02.2.02.0025	Pelayanan Kesehatan Penyakit Menular dan Tidak Menular																		
			Jumlah Dokumen Hasil Pelayanan Kesehatan Penyakit Menular dan Tidak Menular				-	14 Dokumen	0,00	68.500.000,00	70.450.000,00	70.450.000,00	Kota Pangkal Pinang, Semua Kecamatan, Semua Kel/Desa	DAK NON FISIK-DANA BOK-BOK PUSKESMAS	-	Percepatan Penanganan Kemiskinan Ekstrem Percepatan Penanganan Kemiskinan Ekstrem			0,00	DINAS KESEHATAN
	1.02.02.2.02.0033	Operasional Pelayanan Puskesmas																		
			Jumlah Dokumen Operasional Pelayanan Puskesmas				1 Dokumen	24 Dokumen	163.301.000,00	647.434.264,00	633.766.264,00	470.465.264,00	Kota Pangkal Pinang, Gerunggang, Semua Kel/Desa	PENDAPATAN TRANSFER DAK NON FISIK-DANA BOK-BOK PUSKESMAS	-	Peningkatan Akses Pelayanan Pendidikan dan Kesehatan Serta Daya Saing Masyarakat Peningkatan Akses Pelayanan Pendidikan dan Kesehatan Serta Daya Saing Masyarakat			21.985.340.555,00	DINAS KESEHATAN
	1.02.02.2.02.0044	Pengelolaan Pelayanan Kesehatan Reproduksi																		
			Jumlah dokumen hasil pengelolaan pelayanan kesehatan reproduksi				-	2 Dokumen	0,00	9.600.000,00	9.600.000,00	9.600.000,00	Kota Pangkal Pinang, Semua Kecamatan, Semua Kel/Desa	DAK NON FISIK-DANA BOK-BOK PUSKESMAS	-	Percepatan Penanganan Kemiskinan Ekstrem Percepatan Penanganan Kemiskinan Ekstrem			0,00	DINAS KESEHATAN
	1.02.02.2.02.0046	Pengelolaan upaya kesehatan Ibu dan Anak																		
			Jumlah dokumen hasil pengelolaan upaya kesehatan ibu dan anak				-	1 Dokumen	0,00	1.500.000,00	1.500.000,00	1.500.000,00	Kota Pangkal Pinang, Semua Kecamatan, Semua Kel/Desa	DAK NON FISIK-DANA BOK-BOK PUSKESMAS	-	Percepatan Penanganan Kemiskinan Ekstrem Percepatan Penanganan Kemiskinan Ekstrem			0,00	DINAS KESEHATAN
	1.02.02.2.02.0047	Pengelolaan Pelayanan Kelanjutusiaan																		
			Jumlah dokumen hasil pengelolaan pelayanan kelanjutusiaan				-	3986 Dokumen	0,00	49.200.000,00	49.200.000,00	49.200.000,00	Kota Pangkal Pinang, Semua Kecamatan, Semua Kel/Desa	DAK NON FISIK-DANA BOK-BOK PUSKESMAS	-	Percepatan Penanganan Kemiskinan Ekstrem Percepatan Penanganan Kemiskinan Ekstrem			0,00	DINAS KESEHATAN
	1.02.02.2.02.0048	Pengelolaan Layanan Imunisasi																		
			Jumlah Dokumen Hasil Pengelolaan Layanan Imunisasi				-	5800 Dokumen	0,00	27.800.000,00	27.800.000,00	27.800.000,00	Kota Pangkal Pinang, Semua Kecamatan, Semua Kel/Desa	DAK NON FISIK-DANA BOK-BOK PUSKESMAS	-	Percepatan Penanganan Kemiskinan Ekstrem Percepatan Penanganan Kemiskinan Ekstrem			0,00	DINAS KESEHATAN
3.	**1.02.05**	**PROGRAM PEMBERDAYAAN MASYARAKAT BIDANG KESEHATAN**	**-**				**-**	**-**	**24.000.000,00**	**161.778.000,00**	**161.635.000,00**	**261.175.000,00**							**285.175.000,00**	
	1.02.05.2.03	Pengembangan dan Pelaksanaan Upaya Kesehatan Bersumber Daya Masyarakat (UKBM) Tingkat Daerah Kabupaten/Kota	-				-	-	4.000.000,00	115.538.000,00	115.395.000,00	111.395.000,00			-	Percepatan Penanganan Kemiskinan Ekstrem Percepatan Penanganan Kemiskinan Ekstrem	-		237.175.000,00	DINAS KESEHATAN
	1.02.05.2.03.0001	Bimbingan Teknis dan Supervisi Pengembangan dan Pelaksanaan Upaya Kesehatan Bersumber Daya Masyarakat (UKBM)																		
			Jumlah Dokumen Hasil Bimbingan Teknis dan Supervisi Upaya Kesehatan Bersumber Daya Masyarakat (UKBM)				-	1 Dokumen	0,00	10.300.000,00	10.300.000,00	10.300.000,00	Kota Pangkal Pinang, Bukitintan, Semua Kel/Desa	DAK NON FISIK-DANA BOK-BOK PUSKESMAS	-	Percepatan Penanganan Kemiskinan Ekstrem Percepatan Penanganan Kemiskinan Ekstrem			0,00	DINAS KESEHATAN
		PUSKESMAS SELINDUNG							**143.344.158.414,00**	**159.101.911.463,00**	**166.023.482.882,00**	**22.679.324.468,00**							**336.459.550.413,00**	
	1	**URUSAN PEMERINTAHAN WAJIB YANG BERKAITAN DENGAN PELAYANAN DASAR**							**143.344.158.414,00**	**159.101.911.463,00**	**166.023.482.882,00**	**22.679.324.468,00**							**336.459.550.413,00**	
	1.02	**URUSAN PEMERINTAHAN BIDANG KESEHATAN**							**143.344.158.414,00**	**159.101.911.463,00**	**166.023.482.882,00**	**22.679.324.468,00**							**336.459.550.413,00**	
1.	**1.02.01**	**PROGRAM PENUNJANG URUSAN PEMERINTAHAN DAERAH KABUPATEN/KOTA**	**-**				**-**	**-**	**117.723.823.710,00**	**111.367.439.923,00**	**118.476.297.602,00**	**-10.710.291.924,00**							**107.013.531.786,00**	

NO	KODE	URUSAN / BIDANG URUSAN / PROGRAM / KEGIATAN / SUB KEGIATAN	INDIKATOR PROGRAM / KEGIATAN / SUB KEGIATAN	TARGET AKHIR PERIODE RENSTRA OPD	REALISASI CAPAIAN RENJA OPD TAHUN 2023	PRAKIRAAN CAPAIAN TARGET RENJA OPD TAHUN 2024	CAPAIAN KINERJA DAN KERANGKA PENDANAAN										KELOMPOK SASARAN	PRAKIRAAN MAJU RENCANA TAHUN 2026		PERANGKAT DAERAH PENANGGUNG JAWAB
							TARGET 2025		PAGU INDIKATIF (Rp)			Bertambah/Berkurang (10-12)	LOKASI	SUMBER DANA	PRIORITAS			TARGET	PAGU INDIKATIF (Rp)	
							SEBELUM	SESUDAH	RKPD 2025	APBD 2025	RKPD PERUBAHAN 2025				NASIONAL	DAERAH				
1	2	3	4	5	6	7	8	9	10	11	12	13	14	15	16	17	18	19	20	21
	1.02.01.2.10	Peningkatan Pelayanan BLUD	-				-	-	7.371.000.000,00	6.217.000.009,00	8.485.600.000,00	1.114.600.000,00			-	Peningkatan Akses Pelayanan Pendidikan dan Kesehatan Serta Daya Saing Masyarakat Peningkatan Akses Pelayanan Pendidikan dan Kesehatan Serta Daya Saing Masyarakat	-		0,00	DINAS KESEHATAN
	1.02.01.2.10.0001	Pelayanan dan Penunjang Pelayanan BLUD																		
			Jumlah BLUD yang Menyediakan Pelayanan dan Penunjang Pelayanan				1 Unit Kerja	1 Unit Kerja	760.000.000,00	634.000.009,00	724.000.000,00	-36.000.000,00	Kota Pangkal Pinang, Semua Kecamatan, Semua Kel/Desa	PENDAPATAN DARI BLUD	-	Peningkatan Akses Pelayanan Pendidikan dan Kesehatan Serta Daya Saing Masyarakat Peningkatan Akses Pelayanan Pendidikan dan Kesehatan Serta Daya Saing Masyarakat			0,00	DINAS KESEHATAN
2.	**1.02.02**	**PROGRAM PEMENUHAN UPAYA KESEHATAN PERORANGAN DAN UPAYA KESEHATAN MASYARAKAT**	**Cakupan penemuan orang dengan NAPZA Prevalensi HIV/AIDS Prevalensi Wasting (gizi kurang dan gizi buruk) Cakupan kelurahan mengalami KLB yang dilakukan penyelidikan Epidemiologi <24 Jam Angka Kejadian Malaria Cakupan deteksi dini penyakit Hepatitis B Persentase Penduduk yang Memanfaatkan Labkesda Persentase Puskesmas dengan alat kesehatan terkalibrasi Terlaksananya program UHC**				**0 0.0038 0,8 100 <1 83 86 90 98 % % % % Per 1000 % Per 100.000 Penduduk % %**	**0 0.0038 0,8 100 <1 83 86 90 98 % % % % Per 1000 % Per 100.000 Penduduk % %**	**25.349.764.704,00**	**46.782.926.540,00**	**46.475.172.780,00**	**203.266.004.095,00**							**228.615.768.799,00**	
	1.02.02.2.02	Penyediaan Layanan Kesehatan untuk UKM dan UKP Rujukan Tingkat Daerah Kabupaten/Kota	*Angka Kematian DBD Cakupan imunisasi campak Persentase bayi usia kurang dari 6 bulan yang mendapatkan asi ekslusif Persentase Fasilitas Pelayanan Kesehatan untuk UKM dan UKP Kewenangan Daerah Kabupaten/Kota Persentase Kelurahan dengan Stop BABS Persentase ketersediaan tempat tidur persentase layanan kesehatan untuk Anak Usia Pendidikan Dasar persentase layanan kesehatan untuk balita persentase layanan kesehatan untuk bayi baru lahir persentase layanan kesehatan untuk ibu bersalin persentase layanan kesehatan untuk ibu hamil persentase layanan kesehatan untuk penderita DM persentase layanan kesehatan untuk penderita hipertensi persentase layanan kesehatan untuk penderita ODGJ Persentase Layanan Kesehatan untuk UKM dan UKP Rujukan Tingkat Daerah Kabupaten/Kota persentase layanan kesehatan untuk usia 15 - 59 tahun persentase layanan kesehatan untuk usia 60 tahun keatas Persentase Obat dan Vaksin yang disediakan sesuai dengan Rencana Kebutuhan Obat (RKO) Persentase Pelayanan Kesehatan Tradisional, Akupuntur, Asuhan Mandiri dan Tradisional Lainya sesuai standar Persentase penduduk yang mendapatkan jaminan kesehatan menuju UHC Persentase penurunan angka kejadian Kanker Serviks Persentase Pos UKK yang telah melaksanakan Pos Upaya Kesehatan Kerja Persentase Puskesmas dan Labkes dalam kondisi baik Persentase Puskesmas yang mempunyai minimnan 75% dengan pencapaian SPM Persentase Tempat Pengelolaan Pangan (TPP) yang Memenuhi Syarat sesuai standar Persentase tersusunnya laporan GERMAS Persentase tersusunnya laporan Kab/Kota Sehat Persentase tersusunnya laporan Kasus KLB Persentase tersusunnya laporan kejadian malaria Persentase tersusunnya laporan NAPZA Persentase tersusunnya laporan orang dengan HIV Terlaksananya Pelayanan Kesehatan Orang dengan Risiko Terinfeksi HIV Tersedianya Fasilitas Pelayanan Kesehatan untuk UKM dan UKP Kewenangan Daerah Kabupaten/Kota tingkat prevalensi TB (per 100.000 Penduduk)*				- % 1 % 100 % 164,50 per 100.000 -20,00 % 33,33 % 69,05 % 72 % 94,8 % 98 %	- % 1 % 100 % 164,50 per 100.000 -20,00 % 33,33 % 69,05 % 72 % 94,8 % 98 %	23.096.464.704,00	30.887.408.540,00	31.033.079.780,00	7.936.615.076,00			-	Peningkatan Akses Pelayanan Pendidikan dan Kesehatan Serta Daya Saing Masyarakat Peningkatan Akses Pelayanan Pendidikan dan Kesehatan Serta Daya Saing Masyarakat	-		194.023.515.432,00	DINAS KESEHATAN

NO	KODE	URUSAN / BIDANG URUSAN / PROGRAM / KEGIATAN / SUB KEGIATAN	INDIKATOR PROGRAM / KEGIATAN / SUB KEGIATAN	TARGET AKHIR PERIODE RENSTRA OPD	REALISASI CAPAIAN RENJA OPD TAHUN 2023	PRAKIRAAN CAPAIAN TARGET RENJA OPD TAHUN 2024	CAPAIAN KINERJA DAN KERANGKA PENDANAAN										KELOMPOK SASARAN	PRAKIRAAN MAJU RENCANA TAHUN 2026		PERANGKAT DAERAH PENANGGUNG JAWAB
							TARGET 2025		PAGU INDIKATIF (Rp)			Bertambah/Berkurang (10-12)	LOKASI	SUMBER DANA	PRIORITAS			TARGET	PAGU INDIKATIF (Rp)	
							SEBELUM	SESUDAH	RKPD 2025	APBD 2025	RKPD PERUBAHAN 2025				NASIONAL	DAERAH				
1	2	3	4	5	6	7	8	9	10	11	12	13	14	15	16	17	18	19	20	21
	1.02.02.2.02.0001	Pengelolaan Pelayanan Kesehatan Ibu Hamil																		
			Jumlah Ibu Hamil yang Mendapatkan Pelayanan Kesehatan Sesuai Standar				-	720 Orang	0,00	46.800.000,00	46.800.000,00	46.800.000,00	Kota Pangkal Pinang, Gabek, Semua Kel/Desa	DAK NON FISIK-DANA BOK-BOK PUSKESMAS	-	Peningkatan Akses Pelayanan Pendidikan dan Kesehatan Serta Daya Saing Masyarakat Peningkatan Akses Pelayanan Pendidikan dan Kesehatan Serta Daya Saing Masyarakat			0,00	DINAS KESEHATAN
	1.02.02.2.02.0005	Pengelolaan Pelayanan Kesehatan pada Usia Pendidikan Dasar																		
			Jumlah Anak Usia Pendidikan Dasar yang Mendapatkan Pelayanan Kesehatan Sesuai Standar				-	4 Orang	0,00	56.000.000,00	56.000.000,00	56.000.000,00	Kota Pangkal Pinang, Gabek, Semua Kel/Desa	DAU YANG DITENTUKAN P ENGGUNAANN YA BIDANG KESEHATAN DAK NON FISIK-DANA BOK-BOK PUSKESMAS	-	Peningkatan Akses Pelayanan Pendidikan dan Kesehatan Serta Daya Saing Masyarakat Peningkatan Akses Pelayanan Pendidikan dan Kesehatan Serta Daya Saing Masyarakat			60.000.000,00	DINAS KESEHATAN
	1.02.02.2.02.0010	Pengelolaan Pelayanan Kesehatan Orang dengan Gangguan Jiwa Berat																		
			Jumlah Orang yang Mendapatkan Pelayanan Kesehatan Orang dengan Gangguan Jiwa Berat Sesuai Standar				-	48 Orang	0,00	4.800.000,00	4.800.000,00	4.800.000,00	Kota Pangkal Pinang, Gabek, Semua Kel/Desa	DAK NON FISIK-DANA BOK-BOK PUSKESMAS	-	Peningkatan Akses Pelayanan Pendidikan dan Kesehatan Serta Daya Saing Masyarakat Peningkatan Akses Pelayanan Pendidikan dan Kesehatan Serta Daya Saing Masyarakat			0,00	DINAS KESEHATAN
	1.02.02.2.02.0011	Pengelolaan Pelayanan Kesehatan Orang Terduga Tuberkulosis																		
			Jumlah Orang Terduga Menderita Tuberkulosis yang Mendapatkan Pelayanan Sesuai Standar				-	44 Orang	0,00	5.000.000,00	3.200.000,00	3.200.000,00	Kota Pangkal Pinang, Gabek, Semua Kel/Desa	DAK NON FISIK-DANA BOK-BOK PUSKESMAS	-	Peningkatan Akses Pelayanan Pendidikan dan Kesehatan Serta Daya Saing Masyarakat Peningkatan Akses Pelayanan Pendidikan dan Kesehatan Serta Daya Saing Masyarakat			0,00	DINAS KESEHATAN
	1.02.02.2.02.0015	Pengelolaan Pelayanan Kesehatan Gizi Masyarakat																		
			Jumlah Dokumen Hasil Pengelolaan Pelayanan Kesehatan Gizi Masyarakat				-	7 Dokumen	0,00	225.900.000,00	225.900.000,00	225.900.000,00	Kota Pangkal Pinang, Gabek, Semua Kel/Desa	DAK NON FISIK-DANA BOK-BOK PUSKESMAS	-	Peningkatan Akses Pelayanan Pendidikan dan Kesehatan Serta Daya Saing Masyarakat Peningkatan Akses Pelayanan Pendidikan dan Kesehatan Serta Daya Saing Masyarakat			0,00	DINAS KESEHATAN
	1.02.02.2.02.0016	Pengelolaan Pelayanan Kesehatan Kerja dan Olahraga																		
			Jumlah Dokumen Hasil Pengelolaan Pelayanan Kesehatan Kerja dan Olahraga				-	3 Dokumen	0,00	48.900.000,00	8.500.000,00	8.500.000,00	Kota Pangkal Pinang, Gabek, Semua Kel/Desa	DAK NON FISIK-DANA BOK-BOK PUSKESMAS	-	Peningkatan Akses Pelayanan Pendidikan dan Kesehatan Serta Daya Saing Masyarakat Peningkatan Akses Pelayanan Pendidikan dan Kesehatan Serta Daya Saing Masyarakat			0,00	DINAS KESEHATAN
	1.02.02.2.02.0017	Pengelolaan Pelayanan Kesehatan Lingkungan																		
			Jumlah Dokumen Hasil Pengelolaan Pelayanan Kesehatan Lingkungan				-	2 Dokumen	0,00	1.600.000,00	9.600.000,00	9.600.000,00	Kota Pangkal Pinang, Gabek, Semua Kel/Desa	DAK NON FISIK-DANA BOK-BOK PUSKESMAS	-	Peningkatan Akses Pelayanan Pendidikan dan Kesehatan Serta Daya Saing Masyarakat Peningkatan Akses Pelayanan Pendidikan dan Kesehatan Serta Daya Saing Masyarakat			0,00	DINAS KESEHATAN
	1.02.02.2.02.0020	Pengelolaan Surveilans Kesehatan																		
			Jumlah Dokumen Hasil Pengelolaan Surveilans Kesehatan				-	2 Dokumen	0,00	44.856.000,00	38.556.000,00	38.556.000,00	Kota Pangkal Pinang, Gabek, Semua Kel/Desa	DAK NON FISIK-DANA BOK-BOK PUSKESMAS	-	Peningkatan Akses Pelayanan Pendidikan dan Kesehatan Serta Daya Saing Masyarakat Peningkatan Akses Pelayanan Pendidikan dan Kesehatan Serta Daya Saing Masyarakat			0,00	DINAS KESEHATAN
	1.02.02.2.02.0021	Pengelolaan Pelayanan Kesehatan Orang dengan Masalah Kesehatan Jiwa (ODMK)																		
			Jumlah Orang dengan Masalah Kejiwaan (ODMK) yang Mendapatkan Pelayanan Kesehatan				-	6250 Orang	0,00	8.500.000,00	0,00	0,00	Kota Pangkal Pinang, Gabek, Semua Kel/Desa	DAK NON FISIK-DANA BOK-BOK PUSKESMAS	-	Peningkatan Akses Pelayanan Pendidikan dan Kesehatan Serta Daya Saing Masyarakat Peningkatan Akses Pelayanan Pendidikan dan Kesehatan Serta Daya Saing Masyarakat			0,00	DINAS KESEHATAN
	1.02.02.2.02.0025	Pelayanan Kesehatan Penyakit Menular dan Tidak Menular																		

NO	KODE	URUSAN / BIDANG URUSAN / PROGRAM / KEGIATAN / SUB KEGIATAN	INDIKATOR PROGRAM / KEGIATAN / SUB KEGIATAN	TARGET AKHIR PERIODE RENSTRA OPD	REALISASI CAPAIAN RENJA OPD TAHUN 2023	PRAKIRAAN CAPAIAN TARGET RENJA OPD TAHUN 2024	CAPAIAN KINERJA DAN KERANGKA PENDANAAN										KELOMPOK SASARAN	PRAKIRAAN MAJU RENCANA TAHUN 2026		PERANGKAT DAERAH PENANGGUNG JAWAB
							TARGET 2025		PAGU INDIKATIF (Rp)			Bertambah/Berkurang (10-12)	LOKASI	SUMBER DANA	PRIORITAS			TARGET	PAGU INDIKATIF (Rp)	
							SEBELUM	SESUDAH	RKPD 2025	APBD 2025	RKPD PERUBAHAN 2025				NASIONAL	DAERAH				
1	2	3	4	5	6	7	8	9	10	11	12	13	14	15	16	17	18	19	20	21
			Jumlah Dokumen Hasil Pelayanan Kesehatan Penyakit Menular dan Tidak Menular				-	10 Dokumen	0,00	42.902.000,00	28.752.000,00	28.752.000,00	Kota Pangkal Pinang, Gabek, Semua Kel/Desa	DAK NON FISIK-DANA BOK-BOK PUSKESMAS	-	Peningkatan Akses Pelayanan Pendidikan dan Kesehatan Serta Daya Saing Masyarakat Peningkatan Akses Pelayanan Pendidikan dan Kesehatan Serta Daya Saing Masyarakat			0,00	DINAS KESEHATAN
	1.02.02.2.02.0033	Operasional Pelayanan Puskesmas																		
			Jumlah Dokumen Operasional Pelayanan Puskesmas				1 Dokumen	8 Dokumen	168.860.000,00	638.472.960,00	619.776.420,00	450.916.420,00	Kota Pangkal Pinang, Gabek, Semua Kel/Desa	PENDAPATAN TRANSFER DAK NON FISIK-DANA BOK-BOK PUSKESMAS	-	Peningkatan Akses Pelayanan Pendidikan dan Kesehatan Serta Daya Saing Masyarakat Peningkatan Akses Pelayanan Pendidikan dan Kesehatan Serta Daya Saing Masyarakat			21.985.340.555,00	DINAS KESEHATAN
	1.02.02.2.02.0044	Pengelolaan Pelayanan Kesehatan Reproduksi																		
			Jumlah dokumen hasil pengelolaan pelayanan kesehatan reproduksi				-	1 Dokumen	0,00	0,00	17.400.000,00	17.400.000,00	Kota Pangkal Pinang, Pangkal Balam, Semua Kel/Desa	DAK NON FISIK-DANA BOK-BOK PUSKESMAS	-	Percepatan Penanganan Kemiskinan Ekstrem Percepatan Penanganan Kemiskinan Ekstrem			0,00	DINAS KESEHATAN
	1.02.02.2.02.0046	Pengelolaan upaya kesehatan Ibu dan Anak																		
			Jumlah dokumen hasil pengelolaan upaya kesehatan ibu dan anak				-	2 Dokumen	0,00	4.150.000,00	4.150.000,00	4.150.000,00	Kota Pangkal Pinang, Gabek, Semua Kel/Desa	DAK NON FISIK-DANA BOK-BOK PUSKESMAS	-	Peningkatan Akses Pelayanan Pendidikan dan Kesehatan Serta Daya Saing Masyarakat Peningkatan Akses Pelayanan Pendidikan dan Kesehatan Serta Daya Saing Masyarakat			0,00	DINAS KESEHATAN
	1.02.02.2.02.0047	Pengelolaan Pelayanan Kelanjutusiaan																		
			Jumlah dokumen hasil pengelolaan pelayanan kelanjutusiaan				-	2 Dokumen	0,00	7.200.000,00	7.200.000,00	7.200.000,00	Kota Pangkal Pinang, Gabek, Semua Kel/Desa	DAK NON FISIK-DANA BOK-BOK PUSKESMAS	-	Peningkatan Akses Pelayanan Pendidikan dan Kesehatan Serta Daya Saing Masyarakat Peningkatan Akses Pelayanan Pendidikan dan Kesehatan Serta Daya Saing Masyarakat			0,00	DINAS KESEHATAN
	1.02.02.2.02.0048	Pengelolaan Layanan Imunisasi																		
			Jumlah Dokumen Hasil Pengelolaan Layanan Imunisasi				-	2800 Dokumen	0,00	22.350.000,00	22.350.000,00	22.350.000,00	Kota Pangkal Pinang, Gabek, Semua Kel/Desa	DAK NON FISIK-DANA BOK-BOK PUSKESMAS	-	Peningkatan Akses Pelayanan Pendidikan dan Kesehatan Serta Daya Saing Masyarakat Peningkatan Akses Pelayanan Pendidikan dan Kesehatan Serta Daya Saing Masyarakat			0,00	DINAS KESEHATAN
3.	**1.02.05**	**PROGRAM PEMBERDAYAAN MASYARAKAT BIDANG KESEHATAN**	**-**				**-**	**-**	**24.000.000,00**	**161.778.000,00**	**161.635.000,00**	**261.175.000,00**							**285.175.000,00**	
	1.02.05.2.03	Pengembangan dan Pelaksanaan Upaya Kesehatan Bersumber Daya Masyarakat (UKBM) Tingkat Daerah Kabupaten/Kota	-				-	-	4.000.000,00	115.538.000,00	115.395.000,00	111.395.000,00			-	Peningkatan Akses Pelayanan Pendidikan dan Kesehatan Serta Daya Saing Masyarakat Peningkatan Akses Pelayanan Pendidikan dan Kesehatan Serta Daya Saing Masyarakat	-		237.175.000,00	DINAS KESEHATAN
	1.02.05.2.03.0001	Bimbingan Teknis dan Supervisi Pengembangan dan Pelaksanaan Upaya Kesehatan Bersumber Daya Masyarakat (UKBM)																		
			Jumlah Dokumen Hasil Bimbingan Teknis dan Supervisi Upaya Kesehatan Bersumber Daya Masyarakat (UKBM)				-	2 Dokumen	0,00	7.200.000,00	7.200.000,00	7.200.000,00	Kota Pangkal Pinang, Gabek, Semua Kel/Desa	DAK NON FISIK-DANA BOK-BOK PUSKESMAS	-	Peningkatan Akses Pelayanan Pendidikan dan Kesehatan Serta Daya Saing Masyarakat Peningkatan Akses Pelayanan Pendidikan dan Kesehatan Serta Daya Saing Masyarakat			0,00	DINAS KESEHATAN
		PUSKESMAS PASIR PUTIH							**143.344.158.414,00**	**159.101.911.463,00**	**166.023.482.882,00**	**22.679.324.468,00**							**336.459.550.413,00**	
	1	**URUSAN PEMERINTAHAN WAJIB YANG BERKAITAN DENGAN PELAYANAN DASAR**							**143.344.158.414,00**	**159.101.911.463,00**	**166.023.482.882,00**	**22.679.324.468,00**							**336.459.550.413,00**	
	1.02	**URUSAN PEMERINTAHAN BIDANG KESEHATAN**							**143.344.158.414,00**	**159.101.911.463,00**	**166.023.482.882,00**	**22.679.324.468,00**							**336.459.550.413,00**	
1.	**1.02.01**	**PROGRAM PENUNJANG URUSAN PEMERINTAHAN DAERAH KABUPATEN/KOTA**	**-**				**-**	**-**	**117.723.823.710,00**	**111.367.439.923,00**	**118.476.297.602,00**	**-10.710.291.924,00**							**107.013.531.786,00**	

NO	KODE	URUSAN / BIDANG URUSAN / PROGRAM / KEGIATAN / SUB KEGIATAN	INDIKATOR PROGRAM / KEGIATAN / SUB KEGIATAN	TARGET AKHIR PERIODE RENSTRA OPD	REALISASI CAPAIAN RENJA OPD TAHUN 2023	PRAKIRAAN CAPAIAN TARGET RENJA OPD TAHUN 2024	CAPAIAN KINERJA DAN KERANGKA PENDANAAN										KELOMPOK SASARAN	PRAKIRAAN MAJU RENCANA TAHUN 2026		PERANGKAT DAERAH PENANGGUNG JAWAB
							TARGET 2025		PAGU INDIKATIF (Rp)			Bertambah/Berkurang (10-12)	LOKASI	SUMBER DANA	PRIORITAS			TARGET	PAGU INDIKATIF (Rp)	
							SEBELUM	SESUDAH	RKPD 2025	APBD 2025	RKPD PERUBAHAN 2025				NASIONAL	DAERAH				
1	2	3	4	5	6	7	8	9	10	11	12	13	14	15	16	17	18	19	20	21
	1.02.01.2.10	Peningkatan Pelayanan BLUD	-				-	-	7.371.000.000,00	6.217.000.009,00	8.485.600.000,00	1.114.600.000,00			-	Peningkatan Akses Pelayanan Pendidikan dan Kesehatan Serta Daya Saing Masyarakat Peningkatan Akses Pelayanan Pendidikan dan Kesehatan Serta Daya Saing Masyarakat	-		0,00	DINAS KESEHATAN
	1.02.01.2.10.0001	Pelayanan dan Penunjang Pelayanan BLUD																		
			Jumlah BLUD yang Menyediakan Pelayanan dan Penunjang Pelayanan				1 Unit Kerja	1 Unit Kerja	680.000.000,00	560.000.000,00	648.600.000,00	-31.400.000,00	Kota Pangkal Pinang, Semua Kecamatan, Semua Kel/Desa	PENDAPATAN DARI BLUD	-	Peningkatan Akses Pelayanan Pendidikan dan Kesehatan Serta Daya Saing Masyarakat Peningkatan Akses Pelayanan Pendidikan dan Kesehatan Serta Daya Saing Masyarakat			0,00	DINAS KESEHATAN
2.	**1.02.02**	**PROGRAM PEMENUHAN UPAYA KESEHATAN PERORANGAN DAN UPAYA KESEHATAN MASYARAKAT**	**Cakupan penemuan orang dengan NAPZA Prevalensi HIV/AIDS Prevalensi Wasting (gizi kurang dan gizi buruk) Cakupan kelurahan mengalami KLB yang dilakukan penyelidikan Epidemiologi <24 Jam Angka Kejadian Malaria Cakupan deteksi dini penyakit Hepatitis B Persentase Penduduk yang Memanfaatkan Labkesda Persentase Puskesmas dengan alat kesehatan terkalibrasi Terlaksananya program UHC**				**0 0.0038 0,8 100 <1 83 86 90 98 % % % % Per 1000 % Per 100.000 Penduduk % %**	**0 0.0038 0,8 100 <1 83 86 90 98 % % % % Per 1000 % Per 100.000 Penduduk % %**	**25.349.764.704,00**	**46.782.926.540,00**	**46.475.172.780,00**	**203.266.004.095,00**							**228.615.768.799,00**	
	1.02.02.2.02	Penyediaan Layanan Kesehatan untuk UKM dan UKP Rujukan Tingkat Daerah Kabupaten/Kota	*Angka Kematian DBD Cakupan imunisasi campak Persentase bayi usia kurang dari 6 bulan yang mendapatkan asi ekslusif Persentase Fasilitas Pelayanan Kesehatan untuk UKM dan UKP Kewenangan Daerah Kabupaten/Kota Persentase Kelurahan dengan Stop BABS Persentase ketersediaan tempat tidur persentase layanan kesehatan untuk Anak Usia Pendidikan Dasar persentase layanan kesehatan untuk balita persentase layanan kesehatan untuk bayi baru lahir persentase layanan kesehatan untuk ibu bersalin persentase layanan kesehatan untuk ibu hamil persentase layanan kesehatan untuk penderita DM persentase layanan kesehatan untuk penderita hipertensi persentase layanan kesehatan untuk penderita ODGJ Persentase Layanan Kesehatan untuk UKM dan UKP Rujukan Tingkat Daerah Kabupaten/Kota persentase layanan kesehatan untuk usia 15 - 59 tahun persentase layanan kesehatan untuk usia 60 tahun keatas Persentase Obat dan Vaksin yang disediakan sesuai dengan Rencana Kebutuhan Obat (RKO) Persentase Pelayanan Kesehatan Tradisional, Akupuntur, Asuhan Mandiri dan Tradisional Lainya sesuai standar Persentase penduduk yang mendapatkan jaminan kesehatan menuju UHC Persentase penurunan angka kejadian Kanker Serviks Persentase Pos UKK yang telah melaksanakan Pos Upaya Kesehatan Kerja Persentase Puskesmas dan Labkes dalam kondisi baik Persentase Puskesmas yang mempunyai minimal 75% dengan pencapaian SPM Persentase Tempat Pengelolaan Pangan (TPP) yang Memenuhi Syarat sesuai standar Persentase tersusunnya laporan GERMAS Persentase tersusunnya laporan Kab/Kota Sehat Persentase tersusunnya laporan Kasus KLB Persentase tersusunnya laporan kejadian malaria Persentase tersusunnya laporan NAPZA Persentase tersusunnya laporan orang dengan HIV Terlaksananya Pelayanan Kesehatan Orang dengan Risiko Terinfeksi HIV Tersedianya Fasilitas Pelayanan Kesehatan untuk UKM dan UKP Kewenangan Daerah Kabupaten/Kota tingkat prevalensi TB (per 100.000 Penduduk)*				- % 1 % 100 % 164,50 per 100.000 -20,00 % 33,33 % 69,05 % 72 % 94,8 % 98 %	- % 1 % 100 % 164,50 per 100.000 -20,00 % 33,33 % 69,05 % 72 % 94,8 % 98 %	23.096.464.704,00	30.887.408.540,00	31.033.079.780,00	7.936.615.076,00			-	Percepatan Penanganan Kemiskinan Ekstrem Percepatan Penanganan Kemiskinan Ekstrem	-		194.023.515.432,00	DINAS KESEHATAN

NO	KODE	URUSAN / BIDANG URUSAN / PROGRAM / KEGIATAN / SUB KEGIATAN	INDIKATOR PROGRAM / KEGIATAN / SUB KEGIATAN	TARGET AKHIR PERIODE RENSTRA OPD	REALISASI CAPAIAN RENJA OPD TAHUN 2023	PRAKIRAAN CAPAIAN TARGET RENJA OPD TAHUN 2024	CAPAIAN KINERJA DAN KERANGKA PENDANAAN										KELOMPOK SASARAN	PRAKIRAAN MAJU RENCANA TAHUN 2026		PERANGKAT DAERAH PENANGGUNG JAWAB
							TARGET 2025		PAGU INDIKATIF (Rp)			Bertambah/Berkurang (10-12)	LOKASI	SUMBER DANA	PRIORITAS			TARGET	PAGU INDIKATIF (Rp)	
							SEBELUM	SESUDAH	RKPD 2025	APBD 2025	RKPD PERUBAHAN 2025				NASIONAL	DAERAH				
1	2	3	4	5	6	7	8	9	10	11	12	13	14	15	16	17	18	19	20	21
	1.02.02.2.02.0001	Pengelolaan Pelayanan Kesehatan Ibu Hamil																		
			Jumlah Ibu Hamil yang Mendapatkan Pelayanan Kesehatan Sesuai Standar				-	248 Orang	0,00	26.100.000,00	26.100.000,00	26.100.000,00	Kota Pangkal Pinang, Bukitintan, Semua Kel/Desa	DAK NON FISIK-DANA BOK-BOK PUSKESMAS	-	Percepatan Penanganan Kemiskinan Ekstrem Percepatan Penanganan Kemiskinan Ekstrem			0,00	DINAS KESEHATAN
	1.02.02.2.02.0005	Pengelolaan Pelayanan Kesehatan pada Usia Pendidikan Dasar																		
			Jumlah Anak Usia Pendidikan Dasar yang Mendapatkan Pelayanan Kesehatan Sesuai Standar				-	4 Orang	0,00	18.850.000,00	26.500.000,00	26.500.000,00	Kota Pangkal Pinang, Bukitintan, Semua Kel/Desa	DAU YANG DITENTUKAN PENGGUNAANNYA BIDANG KESEHATAN DAK NON FISIK-DANA BOK-BOK PUSKESMAS	-	Percepatan Penanganan Kemiskinan Ekstrem Percepatan Penanganan Kemiskinan Ekstrem			23.000.000,00	DINAS KESEHATAN
	1.02.02.2.02.0010	Pengelolaan Pelayanan Kesehatan Orang dengan Gangguan Jiwa Berat																		
			Jumlah Orang yang Mendapatkan Pelayanan Kesehatan Orang dengan Gangguan Jiwa Berat Sesuai Standar				-	28 Orang	0,00	1.000.000,00	3.600.000,00	3.600.000,00	Kota Pangkal Pinang, Bukitintan, Semua Kel/Desa	DAK NON FISIK-DANA BOK-BOK PUSKESMAS	-	Peningkatan Akses Pelayanan Pendidikan dan Kesehatan Serta Daya Saing Masyarakat Peningkatan Akses Pelayanan Pendidikan dan Kesehatan Serta Daya Saing Masyarakat			0,00	DINAS KESEHATAN
	1.02.02.2.02.0011	Pengelolaan Pelayanan Kesehatan Orang Terduga Tuberkulosis																		
			Jumlah Orang Terduga Menderita Tuberkulosis yang Mendapatkan Pelayanan Sesuai Standar				-	301 Orang	0,00	4.800.000,00	5.400.000,00	5.400.000,00	Kota Pangkal Pinang, Bukitintan, Semua Kel/Desa	DAK NON FISIK-DANA BOK-BOK PUSKESMAS	-	Percepatan Penanganan Kemiskinan Ekstrem Percepatan Penanganan Kemiskinan Ekstrem			0,00	DINAS KESEHATAN
	1.02.02.2.02.0015	Pengelolaan Pelayanan Kesehatan Gizi Masyarakat																		
			Jumlah Dokumen Hasil Pengelolaan Pelayanan Kesehatan Gizi Masyarakat				-	7 Dokumen	0,00	217.460.000,00	151.800.000,00	151.800.000,00	Kota Pangkal Pinang, Bukitintan, Semua Kel/Desa	DAK NON FISIK-DANA BOK-BOK PUSKESMAS	-	Percepatan Penanganan Kemiskinan Ekstrem Percepatan Penanganan Kemiskinan Ekstrem			0,00	DINAS KESEHATAN
	1.02.02.2.02.0016	Pengelolaan Pelayanan Kesehatan Kerja dan Olahraga																		
			Jumlah Dokumen Hasil Pengelolaan Pelayanan Kesehatan Kerja dan Olahraga				-	1 Dokumen	0,00	2.400.000,00	3.900.000,00	3.900.000,00	Kota Pangkal Pinang, Bukitintan, Semua Kel/Desa	DAK NON FISIK-DANA BOK-BOK PUSKESMAS	-	Peningkatan Akses Pelayanan Pendidikan dan Kesehatan Serta Daya Saing Masyarakat Peningkatan Akses Pelayanan Pendidikan dan Kesehatan Serta Daya Saing Masyarakat			0,00	DINAS KESEHATAN
	1.02.02.2.02.0017	Pengelolaan Pelayanan Kesehatan Lingkungan																		
			Jumlah Dokumen Hasil Pengelolaan Pelayanan Kesehatan Lingkungan				-	3 Dokumen	0,00	10.100.000,00	20.800.000,00	20.800.000,00	Kota Pangkal Pinang, Bukitintan, Semua Kel/Desa	DAK NON FISIK-DANA BOK-BOK PUSKESMAS	-	Percepatan Penanganan Kemiskinan Ekstrem Percepatan Penanganan Kemiskinan Ekstrem			0,00	DINAS KESEHATAN
	1.02.02.2.02.0020	Pengelolaan Surveilans Kesehatan																		
			Jumlah Dokumen Hasil Pengelolaan Surveilans Kesehatan				-	6 Dokumen	0,00	34.304.000,00	36.454.000,00	36.454.000,00	Kota Pangkal Pinang, Bukitintan, Semua Kel/Desa	DAK NON FISIK-DANA BOK-BOK PUSKESMAS	-	Percepatan Penanganan Kemiskinan Ekstrem Percepatan Penanganan Kemiskinan Ekstrem			0,00	DINAS KESEHATAN
	1.02.02.2.02.0021	Pengelolaan Pelayanan Kesehatan Orang dengan Masalah Kesehatan Jiwa (ODMK)																		
			Jumlah Orang dengan Masalah Kejiwaan (ODMK) yang Mendapatkan Pelayanan Kesehatan				-	40 Orang	0,00	3.600.000,00	1.000.000,00	1.000.000,00	Kota Pangkal Pinang, Bukitintan, Semua Kel/Desa	DAK NON FISIK-DANA BOK-BOK PUSKESMAS	-	Peningkatan Akses Pelayanan Pendidikan dan Kesehatan Serta Daya Saing Masyarakat Peningkatan Akses Pelayanan Pendidikan dan Kesehatan Serta Daya Saing Masyarakat			0,00	DINAS KESEHATAN
	1.02.02.2.02.0025	Pelayanan Kesehatan Penyakit Menular dan Tidak Menular																		
			Jumlah Dokumen Hasil Pelayanan Kesehatan Penyakit Menular dan Tidak Menular				-	11 Dokumen	0,00	26.137.000,00	34.357.000,00	34.357.000,00	Kota Pangkal Pinang, Bukitintan, Semua Kel/Desa	DAK NON FISIK-DANA BOK-BOK PUSKESMAS	-	Percepatan Penanganan Kemiskinan Ekstrem Percepatan Penanganan Kemiskinan Ekstrem			0,00	DINAS KESEHATAN
	1.02.02.2.02.0033	Operasional Pelayanan Puskesmas																		
			Jumlah Dokumen Operasional Pelayanan Puskesmas				1 Dokumen	67 Dokumen	123.310.000,00	497.960.960,00	480.514.420,00	357.204.420,00	Kota Pangkal Pinang, Semua Kecamatan, Semua Kel/Desa	PENDAPATAN TRANSFER PENDAPATAN DARI BLUD DAK NON FISIK-DANA BOK-BOK PUSKESMAS	-	Peningkatan Akses Pelayanan Pendidikan dan Kesehatan Serta Daya Saing Masyarakat Peningkatan Akses Pelayanan Pendidikan dan Kesehatan Serta Daya Saing Masyarakat			21.985.340.555,00	DINAS KESEHATAN
	1.02.02.2.02.0044	Pengelolaan Pelayanan Kesehatan Reproduksi																		

NO	KODE	URUSAN / BIDANG URUSAN / PROGRAM / KEGIATAN / SUB KEGIATAN	INDIKATOR PROGRAM / KEGIATAN / SUB KEGIATAN	TARGET AKHIR PERIODE RENSTRA OPD	REALISASI CAPAIAN RENJA OPD TAHUN 2023	PRAKIRAAN CAPAIAN TARGET RENJA OPD TAHUN 2024	CAPAIAN KINERJA DAN KERANGKA PENDANAAN										KELOMPOK SASARAN	PRAKIRAAN MAJU RENCANA TAHUN 2026		PERANGKAT DAERAH PENANGGUNG JAWAB
							TARGET 2025		PAGU INDIKATIF (Rp)			Bertambah/Berkurang (10-12)	LOKASI	SUMBER DANA	PRIORITAS			TARGET	PAGU INDIKATIF (Rp)	
							SEBELUM	SESUDAH	RKPD 2025	APBD 2025	RKPD PERUBAHAN 2025				NASIONAL	DAERAH				
1	2	3	4	5	6	7	8	9	10	11	12	13	14	15	16	17	18	19	20	21
			Jumlah dokumen hasil pengelolaan pelayanan kesehatan reproduksi				-	3 Dokumen	0,00	25.900.000,00	29.900.000,00	29.900.000,00	Kota Pangkal Pinang, Bukitintan, Semua Kel/Desa	DAK NON FISIK-DANA BOK-BOK PUSKESMAS	-	Peningkatan Akses Pelayanan Pendidikan dan Kesehatan Serta Daya Saing Masyarakat Peningkatan Akses Pelayanan Pendidikan dan Kesehatan Serta Daya Saing Masyarakat			0,00	DINAS KESEHATAN
	1.02.02.2.02.0046	Pengelolaan upaya kesehatan Ibu dan Anak																		
			Jumlah dokumen hasil pengelolaan upaya kesehatan ibu dan anak				-	1 Dokumen	0,00	800.000,00	800.000,00	800.000,00	Kota Pangkal Pinang, Bukitintan, Semua Kel/Desa	DAK NON FISIK-DANA BOK-BOK PUSKESMAS	-	Peningkatan Akses Pelayanan Pendidikan dan Kesehatan Serta Daya Saing Masyarakat Peningkatan Akses Pelayanan Pendidikan dan Kesehatan Serta Daya Saing Masyarakat			0,00	DINAS KESEHATAN
	1.02.02.2.02.0047	Pengelolaan Pelayanan Kelanjutusiaan																		
			Jumlah dokumen hasil pengelolaan pelayanan kelanjutusiaan				-	1147 Dokumen	0,00	12.300.000,00	12.300.000,00	12.300.000,00	Kota Pangkal Pinang, Bukitintan, Semua Kel/Desa	DAK NON FISIK-DANA BOK-BOK PUSKESMAS	-	Peningkatan Akses Pelayanan Pendidikan dan Kesehatan Serta Daya Saing Masyarakat Peningkatan Akses Pelayanan Pendidikan dan Kesehatan Serta Daya Saing Masyarakat			0,00	DINAS KESEHATAN
	1.02.02.2.02.0048	Pengelolaan Layanan Imunisasi																		
			Jumlah Dokumen Hasil Pengelolaan Layanan Imunisasi				-	449 Dokumen	0,00	13.800.000,00	35.400.000,00	35.400.000,00	Kota Pangkal Pinang, Bukitintan, Semua Kel/Desa	DAK NON FISIK-DANA BOK-BOK PUSKESMAS	-	Peningkatan Akses Pelayanan Pendidikan dan Kesehatan Serta Daya Saing Masyarakat Peningkatan Akses Pelayanan Pendidikan dan Kesehatan Serta Daya Saing Masyarakat			0,00	DINAS KESEHATAN
3.	**1.02.05**	**PROGRAM PEMBERDAYAAN MASYARAKAT BIDANG KESEHATAN**	**-**				**-**	**-**	**24.000.000,00**	**161.778.000,00**	**161.635.000,00**	**261.175.000,00**							**285.175.000,00**	
	1.02.05.2.03	Pengembangan dan Pelaksanaan Upaya Kesehatan Bersumber Daya Masyarakat (UKBM) Tingkat Daerah Kabupaten/Kota	-				-	-	4.000.000,00	115.538.000,00	115.395.000,00	111.395.000,00			-	Peningkatan Akses Pelayanan Pendidikan dan Kesehatan Serta Daya Saing Masyarakat Peningkatan Akses Pelayanan Pendidikan dan Kesehatan Serta Daya Saing Masyarakat	-		237.175.000,00	DINAS KESEHATAN
	1.02.05.2.03.0001	Bimbingan Teknis dan Supervisi Pengembangan dan Pelaksanaan Upaya Kesehatan Bersumber Daya Masyarakat (UKBM)																		
			Jumlah Dokumen Hasil Bimbingan Teknis dan Supervisi Upaya Kesehatan Bersumber Daya Masyarakat (UKBM)				-	1 Dokumen	0,00	5.740.000,00	5.940.000,00	5.940.000,00	Kota Pangkal Pinang, Bukitintan, Semua Kel/Desa	DAK NON FISIK-DANA BOK-BOK PUSKESMAS	-	Peningkatan Akses Pelayanan Pendidikan dan Kesehatan Serta Daya Saing Masyarakat Peningkatan Akses Pelayanan Pendidikan dan Kesehatan Serta Daya Saing Masyarakat			0,00	DINAS KESEHATAN
		PUSKESMAS AIR ITAM							**143.344.158.414,00**	**159.101.911.463,00**	**166.023.482.882,00**	**22.679.324.468,00**							**336.459.550.413,00**	
	1	**URUSAN PEMERINTAHAN WAJIB YANG BERKAITAN DENGAN PELAYANAN DASAR**							**143.344.158.414,00**	**159.101.911.463,00**	**166.023.482.882,00**	**22.679.324.468,00**							**336.459.550.413,00**	
	1.02	**URUSAN PEMERINTAHAN BIDANG KESEHATAN**							**143.344.158.414,00**	**159.101.911.463,00**	**166.023.482.882,00**	**22.679.324.468,00**							**336.459.550.413,00**	
1.	**1.02.01**	**PROGRAM PENUNJANG URUSAN PEMERINTAHAN DAERAH KABUPATEN/KOTA**	**Nilai SAKIP Perangkat Daerah Bidang Dinkes Indeks Kepuasan Pelayanan Internal Perangkat Daerah Indeks Kepuasan Pelayanan Internal Perangkat Daerah**				**-**	**75,15 90,22 90,22 Nilai % Nilai**	**117.723.823.710,00**	**111.367.439.923,00**	**118.476.297.602,00**	**-10.710.291.924,00**							**107.013.531.786,00**	
	1.02.01.2.10	Peningkatan Pelayanan BLUD	*Persentase Pelayanan BLUD*				-	36 %	7.371.000.000,00	6.217.000.009,00	8.485.600.000,00	1.114.600.000,00			-	Peningkatan Akses Pelayanan Pendidikan dan Kesehatan Serta Daya Saing Masyarakat Peningkatan Akses Pelayanan Pendidikan dan Kesehatan Serta Daya Saing Masyarakat	-		0,00	DINAS KESEHATAN
	1.02.01.2.10.0001	Pelayanan dan Penunjang Pelayanan BLUD																		
			Jumlah BLUD yang Menyediakan Pelayanan dan Penunjang Pelayanan				1 Unit Kerja	1 Unit Kerja	944.000.000,00	800.000.000,00	980.000.000,00	36.000.000,00	Kota Pangkal Pinang, Semua Kecamatan, Semua Kel/Desa	PENDAPATAN DARI BLUD	-	Peningkatan Akses Pelayanan Pendidikan dan Kesehatan Serta Daya Saing Masyarakat Peningkatan Akses Pelayanan Pendidikan dan Kesehatan Serta Daya Saing Masyarakat			0,00	DINAS KESEHATAN

NO	KODE	URUSAN / BIDANG URUSAN / PROGRAM / KEGIATAN / SUB KEGIATAN	INDIKATOR PROGRAM / KEGIATAN / SUB KEGIATAN	TARGET AKHIR PERIODE RENSTRA OPD	REALISASI CAPAIAN RENJA OPD TAHUN 2023	PRAKIRAAN CAPAIAN TARGET RENJA OPD TAHUN 2024	CAPAIAN KINERJA DAN KERANGKA PENDANAAN										KELOMPOK SASARAN	PRAKIRAAN MAJU RENCANA TAHUN 2026		PERANGKAT DAERAH PENANGGUNG JAWAB
							TARGET 2025		PAGU INDIKATIF (Rp)			Bertambah/Berkurang (10-12)	LOKASI	SUMBER DANA	PRIORITAS			TARGET	PAGU INDIKATIF (Rp)	
							SEBELUM	SESUDAH	RKPD 2025	APBD 2025	RKPD PERUBAHAN 2025				NASIONAL	DAERAH				
1	2	3	4	5	6	7	8	9	10	11	12	13	14	15	16	17	18	19	20	21
2.	**1.02.02**	**PROGRAM PEMENUHAN UPAYA KESEHATAN PERORANGAN DAN UPAYA KESEHATAN MASYARAKAT**	**Cakupan penemuan orang dengan NAPZA Prevalensi HIV/AIDS Prevalensi Wasting (gizi kurang dan gizi buruk) Cakupan kelurahan mengalami KLB yang dilakukan penyelidikan Epidemiologi <24 Jam Angka Kejadian Malaria Cakupan deteksi dini penyakit Hepatitis B Persentase Penduduk yang Memanfaatkan Labkesda Persentase Puskesmas dengan alat kesehatan terkalibrasi Terlaksananya program UHC**				**0 0.0038 0,8 100 <1 83 86 90 98 % % % % Per 1000 % Per 100.000 Penduduk % %**	**0 0.0038 0,8 100 <1 83 86 90 98 % % % % Per 1000 % Per 100.000 Penduduk % %**	**25.349.764.704,00**	**46.782.926.540,00**	**46.475.172.780,00**	**203.266.004.095,00**							**228.615.768.799,00**	
	1.02.02.2.02	Penyediaan Layanan Kesehatan untuk UKM dan UKP Rujukan Tingkat Daerah Kabupaten/Kota	*Angka Kematian DBD Cakupan imunisasi campak Persentase bayi usia kurang dari 6 bulan yang mendapatkan asi ekslusif Persentase Fasilitas Pelayanan Kesehatan untuk UKM dan UKP Kewenangan Daerah Kabupaten/Kota Persentase Kelurahan dengan Stop BABS Persentase ketersediaan tempat tidur persentase layanan kesehatan untuk Anak Usia Pendidikan Dasar persentase layanan kesehatan untuk balita persentase layanan kesehatan untuk bayi baru lahir persentase layanan kesehatan untuk ibu bersalin persentase layanan kesehatan untuk ibu hamil persentase layanan kesehatan untuk penderita DM persentase layanan kesehatan untuk penderita hipertensi persentase layanan kesehatan untuk penderita ODGJ Persentase Layanan Kesehatan untuk UKM dan UKP Rujukan Tingkat Daerah Kabupaten/Kota persentase layanan kesehatan untuk usia 15 - 59 tahun persentase layanan kesehatan untuk usia 60 tahun keatas Persentase Obat dan Vaksin yang disediakan sesuai dengan Rencana Kebutuhan Obat (RKO) Persentase Pelayanan Kesehatan Tradisional, Akupuntur, Asuhan Mandiri dan Tradisional Lainya sesuai standar Persentase penduduk yang mendapatkan jaminan kesehatan menuju UHC Persentase penurunan angka kejadian Kanker Serviks Persentase Pos UKK yang telah melaksanakan Pos Upaya Kesehatan Kerja Persentase Puskesmas dan Labkes dalam kondisi baik Persentase Puskesmas yang mempunyai miniman 75% dengan pencapaian SPM Persentase Tempat Pengelolaan Pangan (TPP) yang Memenuhi Syarat sesuai standar Persentase tersusunnya laporan GERMAS Persentase tersusunnya laporan Kab/Kota Sehat Persentase tersusunnya laporan Kasus KLB Persentase tersusunnya laporan kejadian malaria Persentase tersusunnya laporan NAPZA Persentase tersusunnya laporan orang dengan HIV Terlaksananya Pelayanan Kesehatan Orang dengan Risiko Terinfeksi HIV Tersedianya Fasilitas Pelayanan Kesehatan untuk UKM dan UKP Kewenangan Daerah Kabupaten/Kota tingkat prevalensi TB (per 100.000 Penduduk)*				- % 1 % 100 % 164,50 per 100.000 -20,00 % 33,33 % 69,05 % 72 % 94,8 % 98 %	- % 1 % 100 % 164,50 per 100.000 -20,00 % 33,33 % 69,05 % 72 % 94,8 % 98 %	23.096.464.704,00	30.887.408.540,00	31.033.079.780,00	7.936.615.076,00			-	Percepatan Penanganan Kemiskinan Ekstrem Percepatan Penanganan Kemiskinan Ekstrem	-		194.023.515.432,00	DINAS KESEHATAN
	1.02.02.2.02.0001	Pengelolaan Pelayanan Kesehatan Ibu Hamil																		
			Jumlah Ibu Hamil yang Mendapatkan Pelayanan Kesehatan Sesuai Standar				-	476 Orang	0,00	41.760.000,00	39.600.000,00	39.600.000,00	Kota Pangkal Pinang, Semua Kecamatan, Semua Kel/Desa	DAK NON FISIK-DANA BOK-BOK PUSKESMAS	-	Percepatan Penanganan Kemiskinan Ekstrem Percepatan Penanganan Kemiskinan Ekstrem			41.760.000,00	DINAS KESEHATAN
	1.02.02.2.02.0005	Pengelolaan Pelayanan Kesehatan pada Usia Pendidikan Dasar																		
			Jumlah Anak Usia Pendidikan Dasar yang Mendapatkan Pelayanan Kesehatan Sesuai Standar				-	4264 Orang	0,00	47.200.000,00	36.000.000,00	36.000.000,00	Kota Pangkal Pinang, Semua Kecamatan, Semua Kel/Desa	DAU YANG DITENTUKAN PENGGUNAANNYA BIDANG KESEHATAN DAK NON FISIK-DANA BOK-BOK PUSKESMAS	-	Percepatan Penanganan Kemiskinan Ekstrem Percepatan Penanganan Kemiskinan Ekstrem			43.200.000,00	DINAS KESEHATAN
	1.02.02.2.02.0010	Pengelolaan Pelayanan Kesehatan Orang dengan Gangguan Jiwa Berat																		

NO	KODE	URUSAN / BIDANG URUSAN / PROGRAM / KEGIATAN / SUB KEGIATAN	INDIKATOR PROGRAM / KEGIATAN / SUB KEGIATAN	TARGET AKHIR PERIODE RENSTRA OPD	REALISASI CAPAIAN RENJA OPD TAHUN 2023	PRAKIRAAN CAPAIAN TARGET RENJA OPD TAHUN 2024	CAPAIAN KINERJA DAN KERANGKA PENDANAAN										KELOMPOK SASARAN	PRAKIRAAN MAJU RENCANA TAHUN 2026		PERANGKAT DAERAH PENANGGUNG JAWAB
							TARGET 2025		PAGU INDIKATIF (Rp)			Bertambah/Berkurang (10-12)	LOKASI	SUMBER DANA	PRIORITAS			TARGET	PAGU INDIKATIF (Rp)	
							SEBELUM	SESUDAH	RKPD 2025	APBD 2025	RKPD PERUBAHAN 2025				NASIONAL	DAERAH				
1	2	3	4	5	6	7	8	9	10	11	12	13	14	15	16	17	18	19	20	21
			Jumlah Orang yang Mendapatkan Pelayanan Kesehatan Orang dengan Gangguan Jiwa Berat Sesuai Standar				-	44 Orang	0,00	2.400.000,00	2.400.000,00	2.400.000,00	Kota Pangkal Pinang, Semua Kecamatan, Semua Kel/Desa	DAK NON FISIK-DANA BOK-BOK PUSKESMAS	-	Percepatan Penanganan Kemiskinan Ekstrem Percepatan Penanganan Kemiskinan Ekstrem			2.400.000,00	DINAS KESEHATAN
	1.02.02.2.02.0011	Pengelolaan Pelayanan Kesehatan Orang Terduga Tuberkulosis																		
			Jumlah Orang Terduga Menderita Tuberkulosis yang Mendapatkan Pelayanan Sesuai Standar				-	513 Orang	0,00	10.600.000,00	13.800.000,00	13.800.000,00	Kota Pangkal Pinang, Semua Kecamatan, Semua Kel/Desa	DAK NON FISIK-DANA BOK-BOK PUSKESMAS	-	Percepatan Penanganan Kemiskinan Ekstrem Percepatan Penanganan Kemiskinan Ekstrem			10.600.000,00	DINAS KESEHATAN
	1.02.02.2.02.0015	Pengelolaan Pelayanan Kesehatan Gizi Masyarakat																		
			Jumlah Dokumen Hasil Pengelolaan Pelayanan Kesehatan Gizi Masyarakat				-	7 Dokumen	0,00	197.600.000,00	171.200.000,00	171.200.000,00	Kota Pangkal Pinang, Semua Kecamatan, Semua Kel/Desa	DAK NON FISIK-DANA BOK-BOK PUSKESMAS	-	Percepatan Penanganan Kemiskinan Ekstrem Percepatan Penanganan Kemiskinan Ekstrem			197.600.000,00	DINAS KESEHATAN
	1.02.02.2.02.0016	Pengelolaan Pelayanan Kesehatan Kerja dan Olahraga																		
			Jumlah Dokumen Hasil Pengelolaan Pelayanan Kesehatan Kerja dan Olahraga				-	5 Dokumen	0,00	2.250.000,00	2.250.000,00	2.250.000,00	Kota Pangkal Pinang, Semua Kecamatan, Semua Kel/Desa	DAK NON FISIK-DANA BOK-BOK PUSKESMAS	-	Percepatan Penanganan Kemiskinan Ekstrem Percepatan Penanganan Kemiskinan Ekstrem			2.250.000,00	DINAS KESEHATAN
	1.02.02.2.02.0017	Pengelolaan Pelayanan Kesehatan Lingkungan																		
			Jumlah Dokumen Hasil Pengelolaan Pelayanan Kesehatan Lingkungan				-	4 Dokumen	0,00	10.800.000,00	18.900.000,00	18.900.000,00	Kota Pangkal Pinang, Semua Kecamatan, Semua Kel/Desa	DAK NON FISIK-DANA BOK-BOK PUSKESMAS	-	Percepatan Penanganan Kemiskinan Ekstrem Percepatan Penanganan Kemiskinan Ekstrem			10.800.000,00	DINAS KESEHATAN
	1.02.02.2.02.0020	Pengelolaan Surveilans Kesehatan																		
			Jumlah Dokumen Hasil Pengelolaan Surveilans Kesehatan				-	5 Dokumen	0,00	37.232.000,00	63.783.500,00	63.783.500,00	Kota Pangkal Pinang, Semua Kecamatan, Semua Kel/Desa	DAK NON FISIK-DANA BOK-BOK PUSKESMAS	-	Percepatan Penanganan Kemiskinan Ekstrem Percepatan Penanganan Kemiskinan Ekstrem			37.232.000,00	DINAS KESEHATAN
	1.02.02.2.02.0021	Pengelolaan Pelayanan Kesehatan Orang dengan Masalah Kesehatan Jiwa (ODMK)																		
			Jumlah Orang dengan Masalah Kejiwaan (ODMK) yang Mendapatkan Pelayanan Kesehatan				-	44 Orang	0,00	3.000.000,00	3.000.000,00	3.000.000,00	Kota Pangkal Pinang, Semua Kecamatan, Semua Kel/Desa	DAK NON FISIK-DANA BOK-BOK PUSKESMAS	-	Percepatan Penanganan Kemiskinan Ekstrem Percepatan Penanganan Kemiskinan Ekstrem			3.000.000,00	DINAS KESEHATAN
	1.02.02.2.02.0025	Pelayanan Kesehatan Penyakit Menular dan Tidak Menular																		
			Jumlah Dokumen Hasil Pelayanan Kesehatan Penyakit Menular dan Tidak Menular				-	17 Dokumen	0,00	65.891.000,00	70.099.500,00	70.099.500,00	Kota Pangkal Pinang, Semua Kecamatan, Semua Kel/Desa	DAK NON FISIK-DANA BOK-BOK PUSKESMAS	-	Percepatan Penanganan Kemiskinan Ekstrem Percepatan Penanganan Kemiskinan Ekstrem			65.891.000,00	DINAS KESEHATAN
	1.02.02.2.02.0033	Operasional Pelayanan Puskesmas																		
			Jumlah Dokumen Operasional Pelayanan Puskesmas				1 Dokumen	18 Dokumen	272.916.000,00	923.634.920,00	877.188.760,00	604.272.760,00	Kota Pangkal Pinang, Semua Kecamatan, Semua Kel/Desa	PENDAPATAN ASLI DAERAH (PAD) PENDAPATAN TRANSFER PENDAPATAN DARI BLUD DAK NON FISIK-DANA BOK-BOK PUSKESMAS	-	Peningkatan Akses Pelayanan Pendidikan dan Kesehatan Serta Daya Saing Masyarakat Peningkatan Akses Pelayanan Pendidikan dan Kesehatan Serta Daya Saing Masyarakat			21.985.340.555,00	DINAS KESEHATAN
	1.02.02.2.02.0044	Pengelolaan Pelayanan Kesehatan Reproduksi																		
			Jumlah dokumen hasil pengelolaan pelayanan kesehatan reproduksi				-	3 Dokumen	0,00	20.280.000,00	20.280.000,00	20.280.000,00	Kota Pangkal Pinang, Semua Kecamatan, Semua Kel/Desa	DAK NON FISIK-DANA BOK-BOK PUSKESMAS	-	Percepatan Penanganan Kemiskinan Ekstrem Percepatan Penanganan Kemiskinan Ekstrem			20.280.000,00	DINAS KESEHATAN
	1.02.02.2.02.0046	Pengelolaan upaya kesehatan Ibu dan Anak																		
			Jumlah dokumen hasil pengelolaan upaya kesehatan ibu dan anak				-	1 Dokumen	0,00	1.190.000,00	1.190.000,00	1.190.000,00	Kota Pangkal Pinang, Semua Kecamatan, Semua Kel/Desa	DAK NON FISIK-DANA BOK-BOK PUSKESMAS	-	Percepatan Penanganan Kemiskinan Ekstrem Percepatan Penanganan Kemiskinan Ekstrem			1.190.000,00	DINAS KESEHATAN
	1.02.02.2.02.0047	Pengelolaan Pelayanan Kelanjutusiaan																		
			Jumlah dokumen hasil pengelolaan pelayanan kelanjutusiaan				-	1955 Dokumen	0,00	21.400.000,00	15.900.000,00	15.900.000,00	Kota Pangkal Pinang, Semua Kecamatan, Semua Kel/Desa	DAK NON FISIK-DANA BOK-BOK PUSKESMAS	-	Percepatan Penanganan Kemiskinan Ekstrem Percepatan Penanganan Kemiskinan Ekstrem			21.400.000,00	DINAS KESEHATAN
	1.02.02.2.02.0048	Pengelolaan Layanan Imunisasi																		
			Jumlah Dokumen Hasil Pengelolaan Layanan Imunisasi				-	2000 Dokumen	0,00	18.800.000,00	22.000.000,00	22.000.000,00	Kota Pangkal Pinang, Semua Kecamatan, Semua Kel/Desa	DAK NON FISIK-DANA BOK-BOK PUSKESMAS	-	Percepatan Penanganan Kemiskinan Ekstrem Percepatan Penanganan Kemiskinan Ekstrem			18.800.000,00	DINAS KESEHATAN
3.	**1.02.05**	**PROGRAM PEMBERDAYAAN MASYARAKAT BIDANG KESEHATAN**	**-**				**-**	**-**	**24.000.000,00**	**161.778.000,00**	**161.635.000,00**	**261.175.000,00**							**285.175.000,00**	
	1.02.05.2.03	Pengembangan dan Pelaksanaan Upaya Kesehatan Bersumber Daya Masyarakat (UKBM) Tingkat Daerah Kabupaten/Kota	-				-	-	4.000.000,00	115.538.000,00	115.395.000,00	111.395.000,00			-	Percepatan Penanganan Kemiskinan Ekstrem Percepatan Penanganan Kemiskinan Ekstrem	-		237.175.000,00	DINAS KESEHATAN
	1.02.05.2.03.0001	Bimbingan Teknis dan Supervisi Pengembangan dan Pelaksanaan Upaya Kesehatan Bersumber Daya Masyarakat (UKBM)																		

NO	KODE	URUSAN / BIDANG URUSAN / PROGRAM / KEGIATAN / SUB KEGIATAN	INDIKATOR PROGRAM / KEGIATAN / SUB KEGIATAN	TARGET AKHIR PERIODE RENSTRA OPD	REALISASI CAPAIAN RENJA OPD TAHUN 2023	PRAKIRAAN CAPAIAN TARGET RENJA OPD TAHUN 2024	CAPAIAN KINERJA DAN KERANGKA PENDANAAN										KELOMPOK SASARAN	PRAKIRAAN MAJU RENCANA TAHUN 2026		PERANGKAT DAERAH PENANGGUNG JAWAB
							TARGET 2025		PAGU INDIKATIF (Rp)			Bertambah/Berkurang (10-12)	LOKASI	SUMBER DANA	PRIORITAS			TARGET	PAGU INDIKATIF (Rp)	
							SEBELUM	SESUDAH	RKPD 2025	APBD 2025	RKPD PERUBAHAN 2025				NASIONAL	DAERAH				
1	2	3	4	5	6	7	8	9	10	11	12	13	14	15	16	17	18	19	20	21
			Jumlah Dokumen Hasil Bimbingan Teknis dan Supervisi Upaya Kesehatan Bersumber Daya Masyarakat (UKBM)				-	1 Dokumen	0,00	3.865.000,00	3.775.000,00	3.775.000,00	Kota Pangkal Pinang, Semua Kecamatan, Semua Kel/Desa	DAK NON FISIK-DANA BOK-BOK PUSKESMAS	-	Percepatan Penanganan Kemiskinan Ekstrem Percepatan Penanganan Kemiskinan Ekstrem			3.865.000,00	DINAS KESEHATAN
		PUSKESMAS GIRIMAYA							**143.344.158.414,00**	**159.101.911.463,00**	**166.023.482.882,00**	**22.679.324.468,00**							**336.459.550.413,00**	
	1	**URUSAN PEMERINTAHAN WAJIB YANG BERKAITAN DENGAN PELAYANAN DASAR**							**143.344.158.414,00**	**159.101.911.463,00**	**166.023.482.882,00**	**22.679.324.468,00**							**336.459.550.413,00**	
	1.02	**URUSAN PEMERINTAHAN BIDANG KESEHATAN**							**143.344.158.414,00**	**159.101.911.463,00**	**166.023.482.882,00**	**22.679.324.468,00**							**336.459.550.413,00**	
1.	**1.02.01**	**PROGRAM PENUNJANG URUSAN PEMERINTAHAN DAERAH KABUPATEN/KOTA**	**-**				**-**	**-**	**117.723.823.710,00**	**111.367.439.923,00**	**118.476.297.602,00**	**-10.710.291.924,00**							**107.013.531.786,00**	
	1.02.01.2.10	Peningkatan Pelayanan BLUD	-				-	-	7.371.000.000,00	6.217.000.009,00	8.485.600.000,00	1.114.600.000,00			-	Peningkatan Akses Pelayanan Pendidikan dan Kesehatan Serta Daya Saing Masyarakat Peningkatan Akses Pelayanan Pendidikan dan Kesehatan Serta Daya Saing Masyarakat	-		0,00	DINAS KESEHATAN
	1.02.01.2.10.0001	Pelayanan dan Penunjang Pelayanan BLUD																		
			Jumlah BLUD yang Menyediakan Pelayanan dan Penunjang Pelayanan				1 Unit Kerja	1 Unit Kerja	725.000.000,00	636.000.000,00	1.764.000.000,00	1.039.000.000,00	Kota Pangkal Pinang, Semua Kecamatan, Semua Kel/Desa	PENDAPATAN DARI BLUD	-	Peningkatan Akses Pelayanan Pendidikan dan Kesehatan Serta Daya Saing Masyarakat Peningkatan Akses Pelayanan Pendidikan dan Kesehatan Serta Daya Saing Masyarakat			0,00	DINAS KESEHATAN
2.	**1.02.02**	**PROGRAM PEMENUHAN UPAYA KESEHATAN PERORANGAN DAN UPAYA KESEHATAN MASYARAKAT**	**Cakupan penemuan orang dengan NAPZA Prevalensi HIV/AIDS Prevalensi Wasting (gizi kurang dan gizi buruk) Cakupan kelurahan mengalami KLB yang dilakukan penyelidikan Epidemiologi <24 Jam Angka Kejadian Malaria Cakupan deteksi dini penyakit Hepatitis B Persentase Penduduk yang Memanfaatkan Labkesda Persentase Puskesmas dengan alat kesehatan terkalibrasi Terlaksananya program UHC**				**0 0.0038 0,8 100 <1 83 86 90 98 % % % % Per 1000 % Per 100.000 Penduduk % %**	**0 0.0038 0,8 100 <1 83 86 90 98 % % % % Per 1000 % Per 100.000 Penduduk % %**	**25.349.764.704,00**	**46.782.926.540,00**	**46.475.172.780,00**	**203.266.004.095,00**						**228.615.768.799,00**	

NO	KODE	URUSAN / BIDANG URUSAN / PROGRAM / KEGIATAN / SUB KEGIATAN	INDIKATOR PROGRAM / KEGIATAN / SUB KEGIATAN	TARGET AKHIR PERIODE RENSTRA OPD	REALISASI CAPAIAN RENJA OPD TAHUN 2023	PRAKIRAAN CAPAIAN TARGET RENJA OPD TAHUN 2024	CAPAIAN KINERJA DAN KERANGKA PENDANAAN										KELOMPOK SASARAN	PRAKIRAAN MAJU RENCANA TAHUN 2026		PERANGKAT DAERAH PENANGGUNG JAWAB
							TARGET 2025		PAGU INDIKATIF (Rp)			Bertambah/Berkurang (10-12)	LOKASI	SUMBER DANA	PRIORITAS			TARGET	PAGU INDIKATIF (Rp)	
							SEBELUM	SESUDAH	RKPD 2025	APBD 2025	RKPD PERUBAHAN 2025				NASIONAL	DAERAH				
1	2	3	4	5	6	7	8	9	10	11	12	13	14	15	16	17	18	19	20	21
	1.02.02.2.02	Penyediaan Layanan Kesehatan untuk UKM dan UKP Rujukan Tingkat Daerah Kabupaten/Kota	*Angka Kematian DBD* *Cakupan imunisasi campak* *Persentase bayi usia kurang dari 6 bulan yang mendapatkan asi ekslusif* *Persentase Fasilitas Pelayanan Kesehatan untuk UKM dan UKP Kewenangan Daerah Kabupaten/Kota* *Persentase Kelurahan dengan Stop BABS* *Persentase ketersediaan tempat tidur* *persentase layanan kesehatan untuk Anak Usia Pendidikan Dasar* *Persentase layanan kesehatan untuk Anak Usia Pendidikan Dasar* *persentase layanan kesehatan untuk balita* *Persentase layanan kesehatan untuk balita* *persentase layanan kesehatan untuk bayi baru lahir* *Persentase layanan kesehatan untuk bayi baru lahir* *persentase layanan kesehatan untuk ibu bersalin* *Persentase layanan kesehatan untuk ibu bersalin* *persentase layanan kesehatan untuk ibu hamil* *Persentase layanan kesehatan untuk ibu hamil* *persentase layanan kesehatan untuk penderita DM* *Persentase layanan kesehatan untuk penderita DM* *persentase layanan kesehatan untuk penderita hipertensi* *Persentase layanan kesehatan untuk penderita hipertensi* *persentase layanan kesehatan untuk penderita ODGJ* *Persentase layanan kesehatan untuk penderita ODGJ* *Persentase Layanan Kesehatan untuk UKM dan UKP Rujukan Tingkat Daerah Kabupaten/Kota* *persentase layanan kesehatan untuk usia 15 - 59 tahun* *Persentase layanan kesehatan untuk usia 15 - 59 tahun* *persentase layanan kesehatan untuk usia 60 tahun keatas* *Persentase layanan kesehatan untuk usia 60 tahun keatas* *Persentase Obat dan Vaksin yang disediakan sesuai dengan Rencana Kebutuhan Obat (RKO)* *Persentase Pelayanan Kesehatan Tradisional, Akupuntur, Asuhan Mandiri dan Tradisional Lainya sesuai standar* *Persentase penduduk yang mendapatkan jaminan kesehatan menuju UHC* *Persentase penurunan angka kejadian Kanker Serviks* *Persentase Pos UKK yang telah melaksanakan Pos Upaya Kesehatan Kerja* *Persentase Puskesmas dan Labkes dalam kondisi baik* *Persentase Puskesmas yang mempunyai miniman 75% dengan pencapaian SPM* *Persentase Tempat Pengelolaan Pangan (TPP) yang Memenuhi Syarat sesuai standar* *Persentase tersusunnya laporan GERMAS* *Persentase tersusunnya laporan Kab/Kota Sehat* *Persentase tersusunnya laporan Kasus KLB* *Persentase tersusunnya laporan kejadian malaria* *Persentase tersusunnya laporan NAPZA* *Persentase tersusunnya laporan orang dengan HIV* *Terlaksananya Pelayanan Kesehatan Orang dengan Risiko Terinfeksi HIV* *Tersedianya Fasilitas Pelayanan Kesehatan untuk UKM dan UKP Kewenangan Daerah Kabupaten/Kota* *tingkat prevalensi TB (per 100.000 Penduduk)* *Tingkat prevalensi TB (per 100.000 Penduduk)*				- % 1 % 100 % 164,50 per 100.000 -20,00 % 33,33 % 69,05 % 72 % 94,8 % 98 %	- % 0 % 1 % 100 % 164,50 per 100.000 -20,00 % 33,33 % 69,05 % 72 % 94,8 % 98 %	23.096.464.704,00	30.887.408.540,00	31.033.079.780,00	7.936.615.076,00			-	Percepatan Penanganan Kemiskinan Ekstrem Percepatan Penanganan Kemiskinan Ekstrem	-		194.023.515.432,00	DINAS KESEHATAN
	1.02.02.2.02.0001	Pengelolaan Pelayanan Kesehatan Ibu Hamil																		
			Jumlah Ibu Hamil yang Mendapatkan Pelayanan Kesehatan Sesuai Standar				-	295 Orang	0,00	30.000.000,00	30.000.000,00	30.000.000,00	Kota Pangkal Pinang, Semua Kecamatan, Semua Kel/Desa	DAK NON FISIK-DANA BOK-BOK PUSKESMAS	-	Percepatan Penanganan Kemiskinan Ekstrem Percepatan Penanganan Kemiskinan Ekstrem			0,00	DINAS KESEHATAN
	1.02.02.2.02.0005	Pengelolaan Pelayanan Kesehatan pada Usia Pendidikan Dasar																		

NO	KODE	URUSAN / BIDANG URUSAN / PROGRAM / KEGIATAN / SUB KEGIATAN	INDIKATOR PROGRAM / KEGIATAN / SUB KEGIATAN	TARGET AKHIR PERIODE RENSTRA OPD	REALISASI CAPAIAN RENJA OPD TAHUN 2023	PRAKIRAAN CAPAIAN TARGET RENJA OPD TAHUN 2024	CAPAIAN KINERJA DAN KERANGKA PENDANAAN										KELOMPOK SASARAN	PRAKIRAAN MAJU RENCANA TAHUN 2026		PERANGKAT DAERAH PENANGGUNG JAWAB
							TARGET 2025		PAGU INDIKATIF (Rp)			Bertambah/Berkurang (10-12)	LOKASI	SUMBER DANA	PRIORITAS			TARGET	PAGU INDIKATIF (Rp)	
							SEBELUM	SESUDAH	RKPD 2025	APBD 2025	RKPD PERUBAHAN 2025				NASIONAL	DAERAH				
1	2	3	4	5	6	7	8	9	10	11	12	13	14	15	16	17	18	19	20	21
			Jumlah Anak Usia Pendidikan Dasar yang Mendapatkan Pelayanan Kesehatan Sesuai Standar				-	4 Orang	0,00	32.000.000,00	32.000.000,00	32.000.000,00	Kota Pangkal Pinang, Semua Kecamatan, Semua Kel/Desa	DAU YANG DITENTUKAN P ENGGUNAANN YA BIDANG KESEHATAN DAK NON FISIK-DANA BOK-BOK PUSKESMAS	-	Percepatan Penanganan Kemiskinan Ekstrem Percepatan Penanganan Kemiskinan Ekstrem			35.000.000,00	DINAS KESEHATAN
	1.02.02.2.02.0010	Pengelolaan Pelayanan Kesehatan Orang dengan Gangguan Jiwa Berat																		
			Jumlah Orang yang Mendapatkan Pelayanan Kesehatan Orang dengan Gangguan Jiwa Berat Sesuai Standar				-	32 Orang	0,00	4.500.000,00	4.500.000,00	4.500.000,00	Kota Pangkal Pinang, Semua Kecamatan, Semua Kel/Desa	DAK NON FISIK-DANA BOK-BOK PUSKESMAS	-	Percepatan Penanganan Kemiskinan Ekstrem Percepatan Penanganan Kemiskinan Ekstrem			0,00	DINAS KESEHATAN
	1.02.02.2.02.0011	Pengelolaan Pelayanan Kesehatan Orang Terduga Tuberkulosis																		
			Jumlah Orang Terduga Menderita Tuberkulosis yang Mendapatkan Pelayanan Sesuai Standar				-	365 Orang	0,00	22.150.000,00	22.150.000,00	22.150.000,00	Kota Pangkal Pinang, Semua Kecamatan, Semua Kel/Desa	DAK NON FISIK-DANA BOK-BOK PUSKESMAS	-	Percepatan Penanganan Kemiskinan Ekstrem Percepatan Penanganan Kemiskinan Ekstrem			0,00	DINAS KESEHATAN
	1.02.02.2.02.0015	Pengelolaan Pelayanan Kesehatan Gizi Masyarakat																		
			Jumlah Dokumen Hasil Pengelolaan Pelayanan Kesehatan Gizi Masyarakat				-	5 Dokumen	0,00	216.900.000,00	216.900.000,00	216.900.000,00	Kota Pangkal Pinang, Semua Kecamatan, Semua Kel/Desa	DAK NON FISIK-DANA BOK-BOK PUSKESMAS	-	Percepatan Penanganan Kemiskinan Ekstrem Percepatan Penanganan Kemiskinan Ekstrem			0,00	DINAS KESEHATAN
	1.02.02.2.02.0016	Pengelolaan Pelayanan Kesehatan Kerja dan Olahraga																		
			Jumlah Dokumen Hasil Pengelolaan Pelayanan Kesehatan Kerja dan Olahraga				-	3 Dokumen	0,00	2.000.000,00	2.000.000,00	2.000.000,00	Kota Pangkal Pinang, Semua Kecamatan, Semua Kel/Desa	DAK NON FISIK-DANA BOK-BOK PUSKESMAS	-	Percepatan Penanganan Kemiskinan Ekstrem Percepatan Penanganan Kemiskinan Ekstrem			0,00	DINAS KESEHATAN
	1.02.02.2.02.0017	Pengelolaan Pelayanan Kesehatan Lingkungan																		
			Jumlah Dokumen Hasil Pengelolaan Pelayanan Kesehatan Lingkungan				-	9 Dokumen	0,00	31.100.000,00	31.100.000,00	31.100.000,00	Kota Pangkal Pinang, Semua Kecamatan, Semua Kel/Desa	DAK NON FISIK-DANA BOK-BOK PUSKESMAS	-	Percepatan Penanganan Kemiskinan Ekstrem Percepatan Penanganan Kemiskinan Ekstrem			0,00	DINAS KESEHATAN
	1.02.02.2.02.0020	Pengelolaan Surveilans Kesehatan																		
			Jumlah Dokumen Hasil Pengelolaan Surveilans Kesehatan				-	2 Dokumen	0,00	23.000.000,00	23.000.000,00	23.000.000,00	Kota Pangkal Pinang, Semua Kecamatan, Semua Kel/Desa	DAK NON FISIK-DANA BOK-BOK PUSKESMAS	-	Percepatan Penanganan Kemiskinan Ekstrem Percepatan Penanganan Kemiskinan Ekstrem			0,00	DINAS KESEHATAN
	1.02.02.2.02.0021	Pengelolaan Pelayanan Kesehatan Orang dengan Masalah Kesehatan Jiwa (ODMK)																		
			Jumlah Orang dengan Masalah Kejiwaan (ODMK) yang Mendapatkan Pelayanan Kesehatan				-	32 Orang	0,00	4.900.000,00	4.900.000,00	4.900.000,00	Kota Pangkal Pinang, Semua Kecamatan, Semua Kel/Desa	DAK NON FISIK-DANA BOK-BOK PUSKESMAS	-	Percepatan Penanganan Kemiskinan Ekstrem Percepatan Penanganan Kemiskinan Ekstrem			0,00	DINAS KESEHATAN
	1.02.02.2.02.0025	Pelayanan Kesehatan Penyakit Menular dan Tidak Menular																		
			Jumlah Dokumen Hasil Pelayanan Kesehatan Penyakit Menular dan Tidak Menular				-	14 Dokumen	0,00	52.880.000,00	52.880.000,00	52.880.000,00	Kota Pangkal Pinang, Semua Kecamatan, Semua Kel/Desa	DAK NON FISIK-DANA BOK-BOK PUSKESMAS	-	Percepatan Penanganan Kemiskinan Ekstrem Percepatan Penanganan Kemiskinan Ekstrem			0,00	DINAS KESEHATAN
	1.02.02.2.02.0033	Operasional Pelayanan Puskesmas																		
			Jumlah Dokumen Operasional Pelayanan Puskesmas				1 Dokumen	1 Dokumen	131.613.000,00	718.944.136,00	709.259.136,00	577.646.136,00	Kota Pangkal Pinang, Semua Kecamatan, Semua Kel/Desa	PENDAPATAN TRANSFER DAK NON FISIK-DANA BOK-BOK PUSKESMAS PENDAPATAN DANA KAPITASI JKN PADA FKTP	-	Peningkatan Akses Pelayanan Pendidikan dan Kesehatan Serta Daya Saing Masyarakat Peningkatan Akses Pelayanan Pendidikan dan Kesehatan Serta Daya Saing Masyarakat			21.985.340.555,00	DINAS KESEHATAN
	1.02.02.2.02.0044	Pengelolaan Pelayanan Kesehatan Reproduksi																		
			Jumlah dokumen hasil pengelolaan pelayanan kesehatan reproduksi				-	2 Dokumen	0,00	14.900.000,00	14.900.000,00	14.900.000,00	Kota Pangkal Pinang, Semua Kecamatan, Semua Kel/Desa	DAK NON FISIK-DANA BOK-BOK PUSKESMAS	-	Percepatan Penanganan Kemiskinan Ekstrem Percepatan Penanganan Kemiskinan Ekstrem			0,00	DINAS KESEHATAN
	1.02.02.2.02.0046	Pengelolaan upaya kesehatan Ibu dan Anak																		
			Jumlah dokumen hasil pengelolaan upaya kesehatan ibu dan anak				-	1 Dokumen	0,00	1.375.000,00	1.375.000,00	1.375.000,00	Kota Pangkal Pinang, Semua Kecamatan, Semua Kel/Desa	DAK NON FISIK-DANA BOK-BOK PUSKESMAS	-	Percepatan Penanganan Kemiskinan Ekstrem Percepatan Penanganan Kemiskinan Ekstrem			0,00	DINAS KESEHATAN
	1.02.02.2.02.0047	Pengelolaan Pelayanan Kelanjutusiaan																		
			Jumlah dokumen hasil pengelolaan pelayanan kelanjutusiaan				-	231 Dokumen	0,00	6.000.000,00	6.000.000,00	6.000.000,00	Kota Pangkal Pinang, Semua Kecamatan, Semua Kel/Desa	DAK NON FISIK-DANA BOK-BOK PUSKESMAS	-	Percepatan Penanganan Kemiskinan Ekstrem Percepatan Penanganan Kemiskinan Ekstrem			0,00	DINAS KESEHATAN
	1.02.02.2.02.0048	Pengelolaan Layanan Imunisasi																		
			Jumlah Dokumen Hasil Pengelolaan Layanan Imunisasi				-	275 Dokumen	0,00	20.488.000,00	20.488.000,00	20.488.000,00	Kota Pangkal Pinang, Semua Kecamatan, Semua Kel/Desa	DAK NON FISIK-DANA BOK-BOK PUSKESMAS	-	Percepatan Penanganan Kemiskinan Ekstrem Percepatan Penanganan Kemiskinan Ekstrem			0,00	DINAS KESEHATAN
3.	**1.02.05**	**PROGRAM PEMBERDAYAAN MASYARAKAT BIDANG KESEHATAN**	**-**				**-**	**-**	**24.000.000,00**	**161.778.000,00**	**161.635.000,00**	**261.175.000,00**							**285.175.000,00**	

NO	KODE	URUSAN / BIDANG URUSAN / PROGRAM / KEGIATAN / SUB KEGIATAN	INDIKATOR PROGRAM / KEGIATAN / SUB KEGIATAN	TARGET AKHIR PERIODE RENSTRA OPD	REALISASI CAPAIAN RENJA OPD TAHUN 2023	PRAKIRAAN CAPAIAN TARGET RENJA OPD TAHUN 2024	CAPAIAN KINERJA DAN KERANGKA PENDANAAN										KELOMPOK SASARAN	PRAKIRAAN MAJU RENCANA TAHUN 2026		PERANGKAT DAERAH PENANGGUNG JAWAB
							TARGET 2025		PAGU INDIKATIF (Rp)			Bertambah/Berkurang (10-12)	LOKASI	SUMBER DANA	PRIORITAS			TARGET	PAGU INDIKATIF (Rp)	
							SEBELUM	SESUDAH	RKPD 2025	APBD 2025	RKPD PERUBAHAN 2025				NASIONAL	DAERAH				
1	2	3	4	5	6	7	8	9	10	11	12	13	14	15	16	17	18	19	20	21
	1.02.05.2.03	Pengembangan dan Pelaksanaan Upaya Kesehatan Bersumber Daya Masyarakat (UKBM) Tingkat Daerah Kabupaten/Kota	-				-	-	4.000.000,00	115.538.000,00	115.395.000,00	111.395.000,00			-	Percepatan Penanganan Kemiskinan Ekstrem Percepatan Penanganan Kemiskinan Ekstrem	-		237.175.000,00	DINAS KESEHATAN
	1.02.05.2.03.0001	Bimbingan Teknis dan Supervisi Pengembangan dan Pelaksanaan Upaya Kesehatan Bersumber Daya Masyarakat (UKBM)																		
			Jumlah Dokumen Hasil Bimbingan Teknis dan Supervisi Upaya Kesehatan Bersumber Daya Masyarakat (UKBM)				-	1 Dokumen	0,00	4.900.000,00	4.900.000,00	4.900.000,00	Kota Pangkal Pinang, Semua Kecamatan, Semua Kel/Desa	DAK NON FISIK-DANA BOK-BOK PUSKESMAS	-	Percepatan Penanganan Kemiskinan Ekstrem Percepatan Penanganan Kemiskinan Ekstrem			0,00	DINAS KESEHATAN
		PUSKESMAS TAMAN SARI							**143.344.158.414,00**	**159.101.911.463,00**	**166.023.482.882,00**	**22.679.324.468,00**							**336.459.550.413,00**	
	1	**URUSAN PEMERINTAHAN WAJIB YANG BERKAITAN DENGAN PELAYANAN DASAR**							**143.344.158.414,00**	**159.101.911.463,00**	**166.023.482.882,00**	**22.679.324.468,00**							**336.459.550.413,00**	
	1.02	**URUSAN PEMERINTAHAN BIDANG KESEHATAN**							**143.344.158.414,00**	**159.101.911.463,00**	**166.023.482.882,00**	**22.679.324.468,00**							**336.459.550.413,00**	
1.	**1.02.01**	**PROGRAM PENUNJANG URUSAN PEMERINTAHAN DAERAH KABUPATEN/KOTA**	**-**				**-**	**-**	**117.723.823.710,00**	**111.367.439.923,00**	**118.476.297.602,00**	**-10.710.291.924,00**							**107.013.531.786,00**	
	1.02.01.2.10	Peningkatan Pelayanan BLUD	-				-	-	7.371.000.000,00	6.217.000.009,00	8.485.600.000,00	1.114.600.000,00			-	Peningkatan Akses Pelayanan Pendidikan dan Kesehatan Serta Daya Saing Masyarakat Peningkatan Akses Pelayanan Pendidikan dan Kesehatan Serta Daya Saing Masyarakat	-		0,00	DINAS KESEHATAN
	1.02.01.2.10.0001	Pelayanan dan Penunjang Pelayanan BLUD																		
			Jumlah BLUD yang Menyediakan Pelayanan dan Penunjang Pelayanan				1 Unit Kerja	1 Unit Kerja	660.000.000,00	530.000.000,00	685.000.000,00	25.000.000,00	Kota Pangkal Pinang, Semua Kecamatan, Semua Kel/Desa	PENDAPATAN DARI BLUD	-	Peningkatan Akses Pelayanan Pendidikan dan Kesehatan Serta Daya Saing Masyarakat Peningkatan Akses Pelayanan Pendidikan dan Kesehatan Serta Daya Saing Masyarakat			0,00	DINAS KESEHATAN
2.	**1.02.02**	**PROGRAM PEMENUHAN UPAYA KESEHATAN PERORANGAN DAN UPAYA KESEHATAN MASYARAKAT**	**Cakupan penemuan orang dengan NAPZA Prevalensi HIV/AIDS Prevalensi Wasting (gizi kurang dan gizi buruk) Cakupan kelurahan mengalami KLB yang dilakukan penyelidikan Epidemiologi <24 Jam Angka Kejadian Malaria Cakupan deteksi dini penyakit Hepatitis B Persentase Penduduk yang Memanfaatkan Labkesda Persentase Puskesmas dengan alat kesehatan terkalibrasi Terlaksananya program UHC**				**0 0.0038 0,8 100 <1 83 86 90 98 % % % % Per 1000 % Per 100.000 Penduduk % %**	**0 0.0038 0,8 100 <1 83 86 90 98 % % % % Per 1000 % Per 100.000 Penduduk % %**	**25.349.764.704,00**	**46.782.926.540,00**	**46.475.172.780,00**	**203.266.004.095,00**							**228.615.768.799,00**	

NO	KODE	URUSAN / BIDANG URUSAN / PROGRAM / KEGIATAN / SUB KEGIATAN	INDIKATOR PROGRAM / KEGIATAN / SUB KEGIATAN	TARGET AKHIR PERIODE RENSTRA OPD	REALISASI CAPAIAN RENJA OPD TAHUN 2023	PRAKIRAAN CAPAIAN TARGET RENJA OPD TAHUN 2024	CAPAIAN KINERJA DAN KERANGKA PENDANAAN										KELOMPOK SASARAN	PRAKIRAAN MAJU RENCANA TAHUN 2026		PERANGKAT DAERAH PENANGGUNG JAWAB
							TARGET 2025		PAGU INDIKATIF (Rp)			Bertambah/Berkurang (10-12)	LOKASI	SUMBER DANA	PRIORITAS			TARGET	PAGU INDIKATIF (Rp)	
							SEBELUM	SESUDAH	RKPD 2025	APBD 2025	RKPD PERUBAHAN 2025				NASIONAL	DAERAH				
1	2	3	4	5	6	7	8	9	10	11	12	13	14	15	16	17	18	19	20	21
	1.02.02.2.02	Penyediaan Layanan Kesehatan untuk UKM dan UKP Rujukan Tingkat Daerah Kabupaten/Kota	*Angka Kematian DBD* *Cakupan imunisasi campak* *Persentase bayi usia kurang dari 6 bulan yang mendapatkan asi ekslusif* *Persentase Fasilitas Pelayanan Kesehatan untuk UKM dan UKP Kewenangan Daerah Kabupaten/Kota* *Persentase Kelurahan dengan Stop BABS* *Persentase ketersediaan tempat tidur* *persentase layanan kesehatan untuk Anak Usia Pendidikan Dasar* *persentase layanan kesehatan untuk balita* *persentase layanan kesehatan untuk bayi baru lahir* *persentase layanan kesehatan untuk ibu bersalin* *persentase layanan kesehatan untuk ibu hamil* *persentase layanan kesehatan untuk penderita DM* *persentase layanan kesehatan untuk penderita hipertensi* *persentase layanan kesehatan untuk penderita ODGJ* *Persentase Layanan Kesehatan untuk UKM dan UKP Rujukan Tingkat Daerah Kabupaten/Kota* *persentase layanan kesehatan untuk usia 15 - 59 tahun* *persentase layanan kesehatan untuk usia 60 tahun keatas* *Persentase Obat dan Vaksin yang disediakan sesuai dengan Rencana Kebutuhan Obat (RKO)* *Persentase Pelayanan Kesehatan Tradisional, Akupuntur, Asuhan Mandiri dan Tradisional Lainya sesuai standar* *Persentase penduduk yang mendapatkan jaminan kesehatan menuju UHC* *Persentase penurunan angka kejadian Kanker Serviks* *Persentase Pos UKK yang telah melaksanakan Pos Upaya Kesehatan Kerja* *Persentase Puskesmas dan Labkes dalam kondisi baik* *Persentase Puskesmas yang mempunyai miniman 75% dengan pencapaian SPM* *Persentase Tempat Pengelolaan Pangan (TPP) yang Memenuhi Syarat sesuai standar* *Persentase tersusunnya laporan GERMAS* *Persentase tersusunnya laporan Kab/Kota Sehat* *Persentase tersusunnya laporan Kasus KLB* *Persentase tersusunnya laporan kejadian malaria* *Persentase tersusunnya laporan NAPZA* *Persentase tersusunnya laporan orang dengan HIV* *Terlaksananya Pelayanan Kesehatan Orang dengan Risiko Terinfeksi HIV* *Tersedianya Fasilitas Pelayanan Kesehatan untuk UKM dan UKP Kewenangan Daerah Kabupaten/Kota* *tingkat prevalensi TB (per 100.000 Penduduk)*				- % 1 % 100 % 164,50 per 100.000 -20,00 % 33,33 % 69,05 % 72 % 94,8 % 98 %	- % 1 % 100 % 164,50 per 100.000 -20,00 % 33,33 % 69,05 % 72 % 94,8 % 98 %	23.096.464.704,00	30.887.408.540,00	31.033.079.780,00	7.936.615.076,00			-	- -	-			194.023.515.432,00	DINAS KESEHATAN
	1.02.02.2.02.0001	Pengelolaan Pelayanan Kesehatan Ibu Hamil																		
			Jumlah Ibu Hamil yang Mendapatkan Pelayanan Kesehatan Sesuai Standar				-	136 Orang	0,00	18.000.000,00	18.000.000,00	18.000.000,00	Kota Pangkal Pinang, Semua Kecamatan, Semua Kel/Desa	DAK NON FISIK-DANA BOK-BOK PUSKESMAS	-	- -			0,00	DINAS KESEHATAN
	1.02.02.2.02.0005	Pengelolaan Pelayanan Kesehatan pada Usia Pendidikan Dasar																		
			Jumlah Anak Usia Pendidikan Dasar yang Mendapatkan Pelayanan Kesehatan Sesuai Standar				-	656 Orang	0,00	20.751.500,00	20.751.500,00	20.751.500,00	Kota Pangkal Pinang, Semua Kecamatan, Semua Kel/Desa	DAU YANG DITENTUKAN PENGGUNAANNYA BIDANG KESEHATAN DAK NON FISIK-DANA BOK-BOK PUSKESMAS	-	- -			25.000.000,00	DINAS KESEHATAN
	1.02.02.2.02.0010	Pengelolaan Pelayanan Kesehatan Orang dengan Gangguan Jiwa Berat																		
			Jumlah Orang yang Mendapatkan Pelayanan Kesehatan Orang dengan Gangguan Jiwa Berat Sesuai Standar				-	24 Orang	0,00	2.400.000,00	2.400.000,00	2.400.000,00	Kota Pangkal Pinang, Semua Kecamatan, Semua Kel/Desa	DAK NON FISIK-DANA BOK-BOK PUSKESMAS	-	- -			0,00	DINAS KESEHATAN
	1.02.02.2.02.0011	Pengelolaan Pelayanan Kesehatan Orang Terduga Tuberkulosis																		
			Jumlah Orang Terduga Menderita Tuberkulosis yang Mendapatkan Pelayanan Sesuai Standar				-	204 Orang	0,00	17.475.000,00	17.475.000,00	17.475.000,00	Kota Pangkal Pinang, Semua Kecamatan, Semua Kel/Desa	DAK NON FISIK-DANA BOK-BOK PUSKESMAS	-	- -			0,00	DINAS KESEHATAN
	1.02.02.2.02.0015	Pengelolaan Pelayanan Kesehatan Gizi Masyarakat																		
			Jumlah Dokumen Hasil Pengelolaan Pelayanan Kesehatan Gizi Masyarakat				-	4 Dokumen	0,00	197.200.000,00	197.200.000,00	197.200.000,00	Kota Pangkal Pinang, Semua Kecamatan, Semua Kel/Desa	DAK NON FISIK-DANA BOK-BOK PUSKESMAS	-	- -			0,00	DINAS KESEHATAN
	1.02.02.2.02.0016	Pengelolaan Pelayanan Kesehatan Kerja dan Olahraga																		
			Jumlah Dokumen Hasil Pengelolaan Pelayanan Kesehatan Kerja dan Olahraga				-	3 Dokumen	0,00	1.100.000,00	1.100.000,00	1.100.000,00	Kota Pangkal Pinang, Semua Kecamatan, Semua Kel/Desa	DAK NON FISIK-DANA BOK-BOK PUSKESMAS	-	- -			0,00	DINAS KESEHATAN

NO	KODE	URUSAN / BIDANG URUSAN / PROGRAM / KEGIATAN / SUB KEGIATAN	INDIKATOR PROGRAM / KEGIATAN / SUB KEGIATAN	TARGET AKHIR PERIODE RENSTRA OPD	REALISASI CAPAIAN RENJA OPD TAHUN 2023	PRAKIRAAN CAPAIAN TARGET RENJA OPD TAHUN 2024	CAPAIAN KINERJA DAN KERANGKA PENDANAAN										KELOMPOK SASARAN	PRAKIRAAN MAJU RENCANA TAHUN 2026		PERANGKAT DAERAH PENANGGUNG JAWAB
							TARGET 2025		PAGU INDIKATIF (Rp)			Bertambah/Berkurang (10-12)	LOKASI	SUMBER DANA	PRIORITAS			TARGET	PAGU INDIKATIF (Rp)	
							SEBELUM	SESUDAH	RKPD 2025	APBD 2025	RKPD PERUBAHAN 2025				NASIONAL	DAERAH				
1	2	3	4	5	6	7	8	9	10	11	12	13	14	15	16	17	18	19	20	21
	1.02.02.2.02.0017	Pengelolaan Pelayanan Kesehatan Lingkungan																		
			Jumlah Dokumen Hasil Pengelolaan Pelayanan Kesehatan Lingkungan				-	5 Dokumen	0,00	23.500.000,00	23.500.000,00	23.500.000,00	Kota Pangkal Pinang, Semua Kecamatan, Semua Kel/Desa	DAK NON FISIK-DANA BOK-BOK PUSKESMAS	-	- -			0,00	DINAS KESEHATAN
	1.02.02.2.02.0020	Pengelolaan Surveilans Kesehatan																		
			Jumlah Dokumen Hasil Pengelolaan Surveilans Kesehatan				-	8 Dokumen	0,00	35.962.000,00	35.962.000,00	35.962.000,00	Kota Pangkal Pinang, Semua Kecamatan, Semua Kel/Desa	DAK NON FISIK-DANA BOK-BOK PUSKESMAS	-	- -			0,00	DINAS KESEHATAN
	1.02.02.2.02.0021	Pengelolaan Pelayanan Kesehatan Orang dengan Masalah Kesehatan Jiwa (ODMK)																		
			Jumlah Orang dengan Masalah Kejiwaan (ODMK) yang Mendapatkan Pelayanan Kesehatan				-	24 Orang	0,00	6.800.000,00	6.800.000,00	6.800.000,00	Kota Pangkal Pinang, Semua Kecamatan, Semua Kel/Desa	DAK NON FISIK-DANA BOK-BOK PUSKESMAS	-	- -			0,00	DINAS KESEHATAN
	1.02.02.2.02.0025	Pelayanan Kesehatan Penyakit Menular dan Tidak Menular																		
			Jumlah Dokumen Hasil Pelayanan Kesehatan Penyakit Menular dan Tidak Menular				-	10 Dokumen	0,00	0,00	63.000.000,00	63.000.000,00	Kota Pangkal Pinang, Semua Kecamatan, Semua Kel/Desa	DAK NON FISIK-DANA BOK-BOK PUSKESMAS	-	Percepatan Penanganan Kemiskinan Ekstrem Percepatan Penanganan Kemiskinan Ekstrem			0,00	DINAS KESEHATAN
	1.02.02.2.02.0033	Operasional Pelayanan Puskesmas																		
			Jumlah Dokumen Operasional Pelayanan Puskesmas				1 Dokumen	1 Dokumen	136.476.000,00	547.702.960,00	527.712.420,00	391.236.420,00	Kota Pangkal Pinang, Semua Kecamatan, Semua Kel/Desa	PENDAPATAN TRANSFER DAK NON FISIK-DANA BOK-BOK PUSKESMAS	-	Peningkatan Akses Pelayanan Pendidikan dan Kesehatan Serta Daya Saing Masyarakat Peningkatan Akses Pelayanan Pendidikan dan Kesehatan Serta Daya Saing Masyarakat			21.985.340.555,00	DINAS KESEHATAN
	1.02.02.2.02.0044	Pengelolaan Pelayanan Kesehatan Reproduksi																		
			Jumlah dokumen hasil pengelolaan pelayanan kesehatan reproduksi				-	2 Dokumen	0,00	15.350.000,00	15.350.000,00	15.350.000,00	Kota Pangkal Pinang, Semua Kecamatan, Semua Kel/Desa	DAK NON FISIK-DANA BOK-BOK PUSKESMAS	-	- -			0,00	DINAS KESEHATAN
	1.02.02.2.02.0046	Pengelolaan upaya kesehatan Ibu dan Anak																		
			Jumlah dokumen hasil pengelolaan upaya kesehatan ibu dan anak				-	1 Dokumen	0,00	300.000,00	300.000,00	300.000,00	Kota Pangkal Pinang, Semua Kecamatan, Semua Kel/Desa	DAK NON FISIK-DANA BOK-BOK PUSKESMAS	-	- -			0,00	DINAS KESEHATAN
	1.02.02.2.02.0047	Pengelolaan Pelayanan Kelanjutusiaan																		
			Jumlah dokumen hasil pengelolaan pelayanan kelanjutusiaan				-	1418 Dokumen	0,00	3.600.000,00	3.600.000,00	3.600.000,00	Kota Pangkal Pinang, Semua Kecamatan, Semua Kel/Desa	DAK NON FISIK-DANA BOK-BOK PUSKESMAS	-	- -			0,00	DINAS KESEHATAN
	1.02.02.2.02.0048	Pengelolaan Layanan Imunisasi																		
			Jumlah Dokumen Hasil Pengelolaan Layanan Imunisasi				-	150 Dokumen	0,00	10.140.000,00	10.140.000,00	10.140.000,00	Kota Pangkal Pinang, Semua Kecamatan, Semua Kel/Desa	DAK NON FISIK-DANA BOK-BOK PUSKESMAS	-	- -			0,00	DINAS KESEHATAN
3.	**1.02.05**	**PROGRAM PEMBERDAYAAN MASYARAKAT BIDANG KESEHATAN**	**-**				**-**	**-**	**24.000.000,00**	**161.778.000,00**	**161.635.000,00**	**261.175.000,00**							**285.175.000,00**	
	1.02.05.2.03	Pengembangan dan Pelaksanaan Upaya Kesehatan Bersumber Daya Masyarakat (UKBM) Tingkat Daerah Kabupaten/Kota	-				-	-	4.000.000,00	115.538.000,00	115.395.000,00	111.395.000,00			-	- -	-		237.175.000,00	DINAS KESEHATAN
	1.02.05.2.03.0001	Bimbingan Teknis dan Supervisi Pengembangan dan Pelaksanaan Upaya Kesehatan Bersumber Daya Masyarakat (UKBM)																		
			Jumlah Dokumen Hasil Bimbingan Teknis dan Supervisi Upaya Kesehatan Bersumber Daya Masyarakat (UKBM)				-	1 Dokumen	0,00	2.430.000,00	2.430.000,00	2.430.000,00	Kota Pangkal Pinang, Semua Kecamatan, Semua Kel/Desa	DAK NON FISIK-DANA BOK-BOK PUSKESMAS	-	- -			0,00	DINAS KESEHATAN
		PUSKESMAS PANGKALBALAM							**143.344.158.414,00**	**159.101.911.463,00**	**166.023.482.882,00**	**22.679.324.468,00**							**336.459.550.413,00**	
	1	**URUSAN PEMERINTAHAN WAJIB YANG BERKAITAN DENGAN PELAYANAN DASAR**							**143.344.158.414,00**	**159.101.911.463,00**	**166.023.482.882,00**	**22.679.324.468,00**							**336.459.550.413,00**	
	1.02	**URUSAN PEMERINTAHAN BIDANG KESEHATAN**							**143.344.158.414,00**	**159.101.911.463,00**	**166.023.482.882,00**	**22.679.324.468,00**							**336.459.550.413,00**	
1.	**1.02.01**	**PROGRAM PENUNJANG URUSAN PEMERINTAHAN DAERAH KABUPATEN/KOTA**	**-**				**-**	**-**	**117.723.823.710,00**	**111.367.439.923,00**	**118.476.297.602,00**	**-10.710.291.924,00**							**107.013.531.786,00**	
	1.02.01.2.10	Peningkatan Pelayanan BLUD	-				-	-	7.371.000.000,00	6.217.000.009,00	8.485.600.000,00	1.114.600.000,00			-	Peningkatan Akses Pelayanan Pendidikan dan Kesehatan Serta Daya Saing Masyarakat Peningkatan Akses Pelayanan Pendidikan dan Kesehatan Serta Daya Saing Masyarakat	-		0,00	DINAS KESEHATAN
	1.02.01.2.10.0001	Pelayanan dan Penunjang Pelayanan BLUD																		
			Jumlah BLUD yang Menyediakan Pelayanan dan Penunjang Pelayanan				1 Unit Kerja	1 Unit Kerja	914.000.000,00	740.000.000,00	864.000.000,00	-50.000.000,00	Kota Pangkal Pinang, Semua Kecamatan, Semua Kel/Desa	PENDAPATAN DARI BLUD	-	Peningkatan Akses Pelayanan Pendidikan dan Kesehatan Serta Daya Saing Masyarakat Peningkatan Akses Pelayanan Pendidikan dan Kesehatan Serta Daya Saing Masyarakat			0,00	DINAS KESEHATAN

NO	KODE	URUSAN / BIDANG URUSAN / PROGRAM / KEGIATAN / SUB KEGIATAN	INDIKATOR PROGRAM / KEGIATAN / SUB KEGIATAN	TARGET AKHIR PERIODE RENSTRA OPD	REALISASI CAPAIAN RENJA OPD TAHUN 2023	PRAKIRAAN CAPAIAN TARGET RENJA OPD TAHUN 2024	CAPAIAN KINERJA DAN KERANGKA PENDANAAN										KELOMPOK SASARAN	PRAKIRAAN MAJU RENCANA TAHUN 2026		PERANGKAT DAERAH PENANGGUNG JAWAB
							TARGET 2025		PAGU INDIKATIF (Rp)			Bertambah/Berkurang (10-12)	LOKASI	SUMBER DANA	PRIORITAS			TARGET	PAGU INDIKATIF (Rp)	
							SEBELUM	SESUDAH	RKPD 2025	APBD 2025	RKPD PERUBAHAN 2025				NASIONAL	DAERAH				
1	2	3	4	5	6	7	8	9	10	11	12	13	14	15	16	17	18	19	20	21
2.	**1.02.02**	**PROGRAM PEMENUHAN UPAYA KESEHATAN PERORANGAN DAN UPAYA KESEHATAN MASYARAKAT**	**Cakupan penemuan orang dengan NAPZA Prevalensi HIV/AIDS Prevalensi Wasting (gizi kurang dan gizi buruk) Cakupan kelurahan mengalami KLB yang dilakukan penyelidikan Epidemiologi <24 Jam Angka Kejadian Malaria Cakupan deteksi dini penyakit Hepatitis B Persentase Penduduk yang Memanfaatkan Labkesda Persentase Puskesmas dengan alat kesehatan terkalibrasi Terlaksananya program UHC**				**0 0.0038 0,8 100 <1 83 86 90 98 % % % % Per 1000 % Per 100.000 Penduduk % %**	**0 0.0038 0,8 100 <1 83 86 90 98 % % % % Per 1000 % Per 100.000 Penduduk % %**	**25.349.764.704,00**	**46.782.926.540,00**	**46.475.172.780,00**	**203.266.004.095,00**							**228.615.768.799,00**	
	1.02.02.2.02	Penyediaan Layanan Kesehatan untuk UKM dan UKP Rujukan Tingkat Daerah Kabupaten/Kota	*Angka Kematian DBD Cakupan imunisasi campak Persentase bayi usia kurang dari 6 bulan yang mendapatkan asi ekslusif Persentase Fasilitas Pelayanan Kesehatan untuk UKM dan UKP Kewenangan Daerah Kabupaten/Kota Persentase Kelurahan dengan Stop BABS Persentase ketersediaan tempat tidur persentase layanan kesehatan untuk Anak Usia Pendidikan Dasar persentase layanan kesehatan untuk balita persentase layanan kesehatan untuk bayi baru lahir persentase layanan kesehatan untuk ibu bersalin persentase layanan kesehatan untuk ibu hamil persentase layanan kesehatan untuk penderita DM persentase layanan kesehatan untuk penderita hipertensi persentase layanan kesehatan untuk penderita ODGJ Persentase Layanan Kesehatan untuk UKM dan UKP Rujukan Tingkat Daerah Kabupaten/Kota persentase layanan kesehatan untuk usia 15 - 59 tahun persentase layanan kesehatan untuk usia 60 tahun keatas Persentase Obat dan Vaksin yang disediakan sesuai dengan Rencana Kebutuhan Obat (RKO) Persentase Pelayanan Kesehatan Tradisional, Akupuntur, Asuhan Mandiri dan Tradisional Lainya sesuai standar Persentase penduduk yang mendapatkan jaminan kesehatan menuju UHC Persentase penurunan angka kejadian Kanker Serviks Persentase Pos UKK yang telah melaksanakan Pos Upaya Kesehatan Kerja Persentase Puskesmas dan Labkes dalam kondisi baik Persentase Puskesmas yang mempunyai miniman 75% dengan pencapaian SPM Persentase Tempat Pengelolaan Pangan (TPP) yang Memenuhi Syarat sesuai standar Persentase tersusunnya laporan GERMAS Persentase tersusunnya laporan Kab/Kota Sehat Persentase tersusunnya laporan Kasus KLB Persentase tersusunnya laporan kejadian malaria Persentase tersusunnya laporan NAPZA Persentase tersusunnya laporan orang dengan HIV Terlaksananya Pelayanan Kesehatan Orang dengan Risiko Terinfeksi HIV Tersedianya Fasilitas Pelayanan Kesehatan untuk UKM dan UKP Kewenangan Daerah Kabupaten/Kota tingkat prevalensi TB (per 100.000 Penduduk)*				- % 1 % 100 % 164,50 per 100.000 -20,00 % 33,33 % 69,05 % 72 % 94,8 % 98 %	- % 1 % 100 % 164,50 per 100.000 -20,00 % 33,33 % 69,05 % 72 % 94,8 % 98 %	23.096.464.704,00	30.887.408.540,00	31.033.079.780,00	7.936.615.076,00			-	Peningkatan Akses Pelayanan Pendidikan dan Kesehatan Serta Daya Saing Masyarakat Peningkatan Akses Pelayanan Pendidikan dan Kesehatan Serta Daya Saing Masyarakat	-		194.023.515.432,00	DINAS KESEHATAN
	1.02.02.2.02.0001	Pengelolaan Pelayanan Kesehatan Ibu Hamil																		
			Jumlah Ibu Hamil yang Mendapatkan Pelayanan Kesehatan Sesuai Standar				-	332 Orang	0,00	30.000.000,00	30.000.000,00	30.000.000,00	Kota Pangkal Pinang, Pangkal Balam, Semua Kel/Desa	DAK NON FISIK-DANA BOK-BOK PUSKESMAS	-	Peningkatan Akses Pelayanan Pendidikan dan Kesehatan Serta Daya Saing Masyarakat Peningkatan Akses Pelayanan Pendidikan dan Kesehatan Serta Daya Saing Masyarakat			0,00	DINAS KESEHATAN
	1.02.02.2.02.0005	Pengelolaan Pelayanan Kesehatan pada Usia Pendidikan Dasar																		

NO	KODE	URUSAN / BIDANG URUSAN / PROGRAM / KEGIATAN / SUB KEGIATAN	INDIKATOR PROGRAM / KEGIATAN / SUB KEGIATAN	TARGET AKHIR PERIODE RENSTRA OPD	REALISASI CAPAIAN RENJA OPD TAHUN 2023	PRAKIRAAN CAPAIAN TARGET RENJA OPD TAHUN 2024	CAPAIAN KINERJA DAN KERANGKA PENDANAAN										KELOMPOK SASARAN	PRAKIRAAN MAJU RENCANA TAHUN 2026		PERANGKAT DAERAH PENANGGUNG JAWAB
							TARGET 2025		PAGU INDIKATIF (Rp)			Bertambah/Berkurang (10-12)	LOKASI	SUMBER DANA	PRIORITAS			TARGET	PAGU INDIKATIF (Rp)	
							SEBELUM	SESUDAH	RKPD 2025	APBD 2025	RKPD PERUBAHAN 2025				NASIONAL	DAERAH				
1	2	3	4	5	6	7	8	9	10	11	12	13	14	15	16	17	18	19	20	21
			Jumlah Anak Usia Pendidikan Dasar yang Mendapatkan Pelayanan Kesehatan Sesuai Standar				-	3135 Orang	0,00	20.100.000,00	20.100.000,00	20.100.000,00	Kota Pangkal Pinang, Pangkal Balam, Semua Kel/Desa	DAU YANG DITENTUKAN P ENGGUNAANN YA BIDANG KESEHATAN DAK NON FISIK-DANA BOK-BOK PUSKESMAS	-	Peningkatan Akses Pelayanan Pendidikan dan Kesehatan Serta Daya Saing Masyarakat Peningkatan Akses Pelayanan Pendidikan dan Kesehatan Serta Daya Saing Masyarakat			22.000.000,00	DINAS KESEHATAN
	1.02.02.2.02.0010	Pengelolaan Pelayanan Kesehatan Orang dengan Gangguan Jiwa Berat																		
			Jumlah Orang yang Mendapatkan Pelayanan Kesehatan Orang dengan Gangguan Jiwa Berat Sesuai Standar				-	48 Orang	0,00	4.800.000,00	4.800.000,00	4.800.000,00	Kota Pangkal Pinang, Pangkal Balam, Semua Kel/Desa	DAK NON FISIK-DANA BOK-BOK PUSKESMAS	-	Peningkatan Akses Pelayanan Pendidikan dan Kesehatan Serta Daya Saing Masyarakat Peningkatan Akses Pelayanan Pendidikan dan Kesehatan Serta Daya Saing Masyarakat			0,00	DINAS KESEHATAN
	1.02.02.2.02.0011	Pengelolaan Pelayanan Kesehatan Orang Terduga Tuberkulosis																		
			Jumlah Orang Terduga Menderita Tuberkulosis yang Mendapatkan Pelayanan Sesuai Standar				-	418 Orang	0,00	15.000.000,00	15.000.000,00	15.000.000,00	Kota Pangkal Pinang, Pangkal Balam, Semua Kel/Desa	DAK NON FISIK-DANA BOK-BOK PUSKESMAS	-	Peningkatan Akses Pelayanan Pendidikan dan Kesehatan Serta Daya Saing Masyarakat Peningkatan Akses Pelayanan Pendidikan dan Kesehatan Serta Daya Saing Masyarakat			0,00	DINAS KESEHATAN
	1.02.02.2.02.0015	Pengelolaan Pelayanan Kesehatan Gizi Masyarakat																		
			Jumlah Dokumen Hasil Pengelolaan Pelayanan Kesehatan Gizi Masyarakat				-	7 Dokumen	0,00	238.750.000,00	238.750.000,00	238.750.000,00	Kota Pangkal Pinang, Pangkal Balam, Semua Kel/Desa	DAK NON FISIK-DANA BOK-BOK PUSKESMAS	-	Peningkatan Akses Pelayanan Pendidikan dan Kesehatan Serta Daya Saing Masyarakat Peningkatan Akses Pelayanan Pendidikan dan Kesehatan Serta Daya Saing Masyarakat			0,00	DINAS KESEHATAN
	1.02.02.2.02.0016	Pengelolaan Pelayanan Kesehatan Kerja dan Olahraga																		
			Jumlah Dokumen Hasil Pengelolaan Pelayanan Kesehatan Kerja dan Olahraga				-	3 Dokumen	0,00	2.600.000,00	2.600.000,00	2.600.000,00	Kota Pangkal Pinang, Pangkal Balam, Semua Kel/Desa	DAK NON FISIK-DANA BOK-BOK PUSKESMAS	-	Peningkatan Akses Pelayanan Pendidikan dan Kesehatan Serta Daya Saing Masyarakat Peningkatan Akses Pelayanan Pendidikan dan Kesehatan Serta Daya Saing Masyarakat			0,00	DINAS KESEHATAN
	1.02.02.2.02.0017	Pengelolaan Pelayanan Kesehatan Lingkungan																		
			Jumlah Dokumen Hasil Pengelolaan Pelayanan Kesehatan Lingkungan				-	6 Dokumen	0,00	18.800.000,00	18.800.000,00	18.800.000,00	Kota Pangkal Pinang, Pangkal Balam, Semua Kel/Desa	DAK NON FISIK-DANA BOK-BOK PUSKESMAS	-	Peningkatan Akses Pelayanan Pendidikan dan Kesehatan Serta Daya Saing Masyarakat Peningkatan Akses Pelayanan Pendidikan dan Kesehatan Serta Daya Saing Masyarakat			0,00	DINAS KESEHATAN
	1.02.02.2.02.0020	Pengelolaan Surveilans Kesehatan																		
			Jumlah Dokumen Hasil Pengelolaan Surveilans Kesehatan				-	6 Dokumen	0,00	29.916.000,00	34.366.000,00	34.366.000,00	Kota Pangkal Pinang, Pangkal Balam, Semua Kel/Desa	DAK NON FISIK-DANA BOK-BOK PUSKESMAS	-	Peningkatan Akses Pelayanan Pendidikan dan Kesehatan Serta Daya Saing Masyarakat Peningkatan Akses Pelayanan Pendidikan dan Kesehatan Serta Daya Saing Masyarakat			0,00	DINAS KESEHATAN
	1.02.02.2.02.0021	Pengelolaan Pelayanan Kesehatan Orang dengan Masalah Kesehatan Jiwa (ODMK)																		
			Jumlah Orang dengan Masalah Kejiwaan (ODMK) yang Mendapatkan Pelayanan Kesehatan				-	48 Orang	0,00	6.200.000,00	6.200.000,00	6.200.000,00	Kota Pangkal Pinang, Pangkal Balam, Semua Kel/Desa	DAK NON FISIK-DANA BOK-BOK PUSKESMAS	-	Peningkatan Akses Pelayanan Pendidikan dan Kesehatan Serta Daya Saing Masyarakat Peningkatan Akses Pelayanan Pendidikan dan Kesehatan Serta Daya Saing Masyarakat			0,00	DINAS KESEHATAN
	1.02.02.2.02.0025	Pelayanan Kesehatan Penyakit Menular dan Tidak Menular																		
			Jumlah Dokumen Hasil Pelayanan Kesehatan Penyakit Menular dan Tidak Menular				-	18 Dokumen	0,00	30.594.000,00	26.594.000,00	26.594.000,00	Kota Pangkal Pinang, Pangkal Balam, Semua Kel/Desa	DAK NON FISIK-DANA BOK-BOK PUSKESMAS	-	Peningkatan Akses Pelayanan Pendidikan dan Kesehatan Serta Daya Saing Masyarakat Peningkatan Akses Pelayanan Pendidikan dan Kesehatan Serta Daya Saing Masyarakat			0,00	DINAS KESEHATAN
	1.02.02.2.02.0033	Operasional Pelayanan Puskesmas																		

NO	KODE	URUSAN / BIDANG URUSAN / PROGRAM / KEGIATAN / SUB KEGIATAN	INDIKATOR PROGRAM / KEGIATAN / SUB KEGIATAN	TARGET AKHIR PERIODE RENSTRA OPD	REALISASI CAPAIAN RENJA OPD TAHUN 2023	PRAKIRAAN CAPAIAN TARGET RENJA OPD TAHUN 2024	CAPAIAN KINERJA DAN KERANGKA PENDANAAN										KELOMPOK SASARAN	PRAKIRAAN MAJU RENCANA TAHUN 2026		PERANGKAT DAERAH PENANGGUNG JAWAB
							TARGET 2025		PAGU INDIKATIF (Rp)			Bertambah/Berkurang (10-12)	LOKASI	SUMBER DANA	PRIORITAS			TARGET	PAGU INDIKATIF (Rp)	
							SEBELUM	SESUDAH	RKPD 2025	APBD 2025	RKPD PERUBAHAN 2025				NASIONAL	DAERAH				
1	2	3	4	5	6	7	8	9	10	11	12	13	14	15	16	17	18	19	20	21
			Jumlah Dokumen Operasional Pelayanan Puskesmas				1 Dokumen	19 Dokumen	213.860.000,00	678.706.352,00	660.284.812,00	446.424.812,00	Kota Pangkal Pinang, Semua Kecamatan, Semua Kel/Desa	PENDAPATAN TRANSFER DAK NON FISIK-DANA BOK-BOK PUSKESMAS PENDAPATAN DANA KAPITASI JKN PADA FKTP	-	Peningkatan Akses Pelayanan Pendidikan dan Kesehatan Serta Daya Saing Masyarakat Peningkatan Akses Pelayanan Pendidikan dan Kesehatan Serta Daya Saing Masyarakat			0,00	DINAS KESEHATAN
	1.02.02.2.02.0044	Pengelolaan Pelayanan Kesehatan Reproduksi																		
			Jumlah dokumen hasil pengelolaan pelayanan kesehatan reproduksi				-	2 Dokumen	0,00	9.900.000,00	9.900.000,00	9.900.000,00	Kota Pangkal Pinang, Pangkal Balam, Semua Kel/Desa	DAK NON FISIK-DANA BOK-BOK PUSKESMAS	-	Peningkatan Akses Pelayanan Pendidikan dan Kesehatan Serta Daya Saing Masyarakat Peningkatan Akses Pelayanan Pendidikan dan Kesehatan Serta Daya Saing Masyarakat			0,00	DINAS KESEHATAN
	1.02.02.2.02.0046	Pengelolaan upaya kesehatan Ibu dan Anak																		
			Jumlah dokumen hasil pengelolaan upaya kesehatan ibu dan anak				-	1 Dokumen	0,00	552.500,00	552.500,00	552.500,00	Kota Pangkal Pinang, Pangkal Balam, Semua Kel/Desa	DAK NON FISIK-DANA BOK-BOK PUSKESMAS	-	Peningkatan Akses Pelayanan Pendidikan dan Kesehatan Serta Daya Saing Masyarakat Peningkatan Akses Pelayanan Pendidikan dan Kesehatan Serta Daya Saing Masyarakat			0,00	DINAS KESEHATAN
	1.02.02.2.02.0047	Pengelolaan Pelayanan Kelanjutusiaan																		
			Jumlah dokumen hasil pengelolaan pelayanan kelanjutusiaan				-	2517 Dokumen	0,00	6.000.000,00	6.000.000,00	6.000.000,00	Kota Pangkal Pinang, Pangkal Balam, Semua Kel/Desa	DAK NON FISIK-DANA BOK-BOK PUSKESMAS	-	Peningkatan Akses Pelayanan Pendidikan dan Kesehatan Serta Daya Saing Masyarakat Peningkatan Akses Pelayanan Pendidikan dan Kesehatan Serta Daya Saing Masyarakat			0,00	DINAS KESEHATAN
	1.02.02.2.02.0048	Pengelolaan Layanan Imunisasi																		
			Jumlah Dokumen Hasil Pengelolaan Layanan Imunisasi				-	741 Dokumen	0,00	23.100.000,00	23.100.000,00	23.100.000,00	Kota Pangkal Pinang, Pangkal Balam, Semua Kel/Desa	DAK NON FISIK-DANA BOK-BOK PUSKESMAS	-	Peningkatan Akses Pelayanan Pendidikan dan Kesehatan Serta Daya Saing Masyarakat Peningkatan Akses Pelayanan Pendidikan dan Kesehatan Serta Daya Saing Masyarakat			0,00	DINAS KESEHATAN
3.	**1.02.05**	**PROGRAM PEMBERDAYAAN MASYARAKAT BIDANG KESEHATAN**	**-**				**-**	**-**	**24.000.000,00**	**161.778.000,00**	**161.635.000,00**	**261.175.000,00**							**285.175.000,00**	
	1.02.05.2.03	Pengembangan dan Pelaksanaan Upaya Kesehatan Bersumber Daya Masyarakat (UKBM) Tingkat Daerah Kabupaten/Kota	-				-	-	4.000.000,00	115.538.000,00	115.395.000,00	111.395.000,00			-	Peningkatan Akses Pelayanan Pendidikan dan Kesehatan Serta Daya Saing Masyarakat Peningkatan Akses Pelayanan Pendidikan dan Kesehatan Serta Daya Saing Masyarakat	-		237.175.000,00	DINAS KESEHATAN
	1.02.05.2.03.0001	Bimbingan Teknis dan Supervisi Pengembangan dan Pelaksanaan Upaya Kesehatan Bersumber Daya Masyarakat (UKBM)																		
			Jumlah Dokumen Hasil Bimbingan Teknis dan Supervisi Upaya Kesehatan Bersumber Daya Masyarakat (UKBM)				-	1 Dokumen	0,00	4.640.000,00	4.640.000,00	4.640.000,00	Kota Pangkal Pinang, Pangkal Balam, Semua Kel/Desa	DAK NON FISIK-DANA BOK-BOK PUSKESMAS	-	Peningkatan Akses Pelayanan Pendidikan dan Kesehatan Serta Daya Saing Masyarakat Peningkatan Akses Pelayanan Pendidikan dan Kesehatan Serta Daya Saing Masyarakat			0,00	DINAS KESEHATAN
		PUSKESMAS KACANG PEDANG							**143.344.158.414,00**	**159.101.911.463,00**	**166.023.482.882,00**	**22.679.324.468,00**							**336.459.550.413,00**	
	1	**URUSAN PEMERINTAHAN WAJIB YANG BERKAITAN DENGAN PELAYANAN DASAR**							**143.344.158.414,00**	**159.101.911.463,00**	**166.023.482.882,00**	**22.679.324.468,00**							**336.459.550.413,00**	
	1.02	**URUSAN PEMERINTAHAN BIDANG KESEHATAN**							**143.344.158.414,00**	**159.101.911.463,00**	**166.023.482.882,00**	**22.679.324.468,00**							**336.459.550.413,00**	
1.	**1.02.01**	**PROGRAM PENUNJANG URUSAN PEMERINTAHAN DAERAH KABUPATEN/KOTA**	**-**				**-**	**-**	**117.723.823.710,00**	**111.367.439.923,00**	**118.476.297.602,00**	**-10.710.291.924,00**							**107.013.531.786,00**	
	1.02.01.2.10	Peningkatan Pelayanan BLUD	-				-	-	7.371.000.000,00	6.217.000.009,00	8.485.600.000,00	1.114.600.000,00			-	Peningkatan Akses Pelayanan Pendidikan dan Kesehatan Serta Daya Saing Masyarakat Peningkatan Akses Pelayanan Pendidikan dan Kesehatan Serta Daya Saing Masyarakat	-		0,00	DINAS KESEHATAN
	1.02.01.2.10.0001	Pelayanan dan Penunjang Pelayanan BLUD																		

NO	KODE	URUSAN / BIDANG URUSAN / PROGRAM / KEGIATAN / SUB KEGIATAN	INDIKATOR PROGRAM / KEGIATAN / SUB KEGIATAN	TARGET AKHIR PERIODE RENSTRA OPD	REALISASI CAPAIAN RENJA OPD TAHUN 2023	PRAKIRAAN CAPAIAN TARGET RENJA OPD TAHUN 2024	CAPAIAN KINERJA DAN KERANGKA PENDANAAN										KELOMPOK SASARAN	PRAKIRAAN MAJU RENCANA TAHUN 2026		PERANGKAT DAERAH PENANGGUNG JAWAB
							TARGET 2025		PAGU INDIKATIF (Rp)			Bertambah/Berkurang (10-12)	LOKASI	SUMBER DANA	PRIORITAS			TARGET	PAGU INDIKATIF (Rp)	
							SEBELUM	SESUDAH	RKPD 2025	APBD 2025	RKPD PERUBAHAN 2025				NASIONAL	DAERAH				
1	2	3	4	5	6	7	8	9	10	11	12	13	14	15	16	17	18	19	20	21
			Jumlah BLUD yang Menyediakan Pelayanan dan Penunjang Pelayanan				1 Unit Kerja	1 Unit Kerja	435.000.000,00	360.000.000,00	457.000.000,00	22.000.000,00	Kota Pangkal Pinang, Semua Kecamatan, Semua Kel/Desa	PENDAPATAN DARI BLUD	-	Peningkatan Akses Pelayanan Pendidikan dan Kesehatan Serta Daya Saing Masyarakat Peningkatan Akses Pelayanan Pendidikan dan Kesehatan Serta Daya Saing Masyarakat			0,00	DINAS KESEHATAN
2.	**1.02.02**	**PROGRAM PEMENUHAN UPAYA KESEHATAN PERORANGAN DAN UPAYA KESEHATAN MASYARAKAT**	**Cakupan penemuan orang dengan NAPZA Prevalensi HIV/AIDS Prevalensi Wasting (gizi kurang dan gizi buruk) Cakupan kelurahan mengalami KLB yang dilakukan penyelidikan Epidemiologi <24 Jam Angka Kejadian Malaria Cakupan deteksi dini penyakit Hepatitis B Persentase Penduduk yang Memanfaatkan Labkesda Persentase Puskesmas dengan alat kesehatan terkalibrasi Terlaksananya program UHC**				**0 0.0038 0,8 100 <1 83 86 90 98 % % % % Per 1000 % Per 100.000 Penduduk % %**	**0 0.0038 0,8 100 <1 83 86 90 98 % % % % Per 1000 % Per 100.000 Penduduk % %**	**25.349.764.704,00**	**46.782.926.540,00**	**46.475.172.780,00**	**203.266.004.095,00**							**228.615.768.799,00**	
	1.02.02.2.02	Penyediaan Layanan Kesehatan untuk UKM dan UKP Rujukan Tingkat Daerah Kabupaten/Kota	*Angka Kematian DBD Cakupan imunisasi campak Persentase bayi usia kurang dari 6 bulan yang mendapatkan asi ekslusif Persentase Fasilitas Pelayanan Kesehatan untuk UKM dan UKP Kewenangan Daerah Kabupaten/Kota Persentase Kelurahan dengan Stop BABS Persentase ketersediaan tempat tidur persentase layanan kesehatan untuk Anak Usia Pendidikan Dasar persentase layanan kesehatan untuk balita persentase layanan kesehatan untuk bayi baru lahir persentase layanan kesehatan untuk ibu bersalin persentase layanan kesehatan untuk ibu hamil persentase layanan kesehatan untuk penderita DM persentase layanan kesehatan untuk penderita hipertensi persentase layanan kesehatan untuk penderita ODGJ Persentase Layanan Kesehatan untuk UKM dan UKP Rujukan Tingkat Daerah Kabupaten/Kota persentase layanan kesehatan untuk usia 15 - 59 tahun persentase layanan kesehatan untuk usia 60 tahun keatas Persentase Obat dan Vaksin yang disediakan sesuai dengan Pencana Kebutuhan Obat (RKO) Persentase Pelayanan Kesehatan Tradisional, Akupuntur, Asuhan Mandiri dan Tradisional Lainya sesuai standar Persentase penduduk yang mendapatkan jaminan kesehatan menuju UHC Persentase penurunan angka kejadian Kanker Serviks Persentase Pos UKK yang telah melaksanakan Pos Upaya Kesehatan Kerja Persentase Puskesmas dan Labkes dalam kondisi baik Persentase Puskesmas yang mempunyai miniman 75% dengan pencapaian SPM Persentase Tempat Pengelolaan Pangan (TPP) yang Memenuhi Syarat sesuai standar Persentase tersusunnya laporan GERMAS Persentase tersusunnya laporan Kab/Kota Sehat Persentase tersusunnya laporan Kasus KLB Persentase tersusunnya laporan kejadian malaria Persentase tersusunnya laporan NAPZA Persentase tersusunnya laporan orang dengan HIV Terlaksananya Pelayanan Kesehatan Orang dengan Risiko Terinfeksi HIV Tersedianya Fasilitas Pelayanan Kesehatan untuk UKM dan UKP Kewenangan Daerah Kabupaten/Kota tingkat prevalensi TB (per 100.000 Penduduk)*				- % 1 % 100 % 164,50 per 100.000 -20,00 % 33,33 % 69,05 % 72 % 94,8 % 98 %	- % 1 % 100 % 164,50 per 100.000 -20,00 % 33,33 % 69,05 % 72 % 94,8 % 98 %	23.096.464.704,00	30.887.408.540,00	31.033.079.780,00	7.936.615.076,00			-	Percepatan Penanganan Kemiskinan Ekstrem Percepatan Penanganan Kemiskinan Ekstrem	-		194.023.515.432,00	DINAS KESEHATAN
	1.02.02.2.02.0001	Pengelolaan Pelayanan Kesehatan Ibu Hamil																		
			Jumlah Ibu Hamil yang Mendapatkan Pelayanan Kesehatan Sesuai Standar				-	253 Orang	0,00	13.440.000,00	13.440.000,00	13.440.000,00	Kota Pangkal Pinang, Semua Kecamatan, Semua Kel/Desa	DAK NON FISIK-DANA BOK-BOK PUSKESMAS	-	Percepatan Penanganan Kemiskinan Ekstrem Percepatan Penanganan Kemiskinan Ekstrem			13.440.000,00	DINAS KESEHATAN
	1.02.02.2.02.0005	Pengelolaan Pelayanan Kesehatan pada Usia Pendidikan Dasar																		

NO	KODE	URUSAN / BIDANG URUSAN / PROGRAM / KEGIATAN / SUB KEGIATAN	INDIKATOR PROGRAM / KEGIATAN / SUB KEGIATAN	TARGET AKHIR PERIODE RENSTRA OPD	REALISASI CAPAIAN RENJA OPD TAHUN 2023	PRAKIRAAN CAPAIAN TARGET RENJA OPD TAHUN 2024	CAPAIAN KINERJA DAN KERANGKA PENDANAAN										KELOMPOK SASARAN	PRAKIRAAN MAJU RENCANA TAHUN 2026		PERANGKAT DAERAH PENANGGUNG JAWAB
							TARGET 2025		PAGU INDIKATIF (Rp)			Bertambah/Berkurang (10-12)	LOKASI	SUMBER DANA	PRIORITAS			TARGET	PAGU INDIKATIF (Rp)	
							SEBELUM	SESUDAH	RKPD 2025	APBD 2025	RKPD PERUBAHAN 2025				NASIONAL	DAERAH				
1	2	3	4	5	6	7	8	9	10	11	12	13	14	15	16	17	18	19	20	21
			Jumlah Anak Usia Pendidikan Dasar yang Mendapatkan Pelayanan Kesehatan Sesuai Standar				-	2019 Orang	0,00	21.400.000,00	21.400.000,00	21.400.000,00	Kota Pangkal Pinang, Semua Kecamatan, Semua Kel/Desa	DAU YANG DITENTUKAN P ENGGUNAANN YA BIDANG KESEHATAN DAK NON FISIK-DANA BOK-BOK PUSKESMAS	-	Percepatan Penanganan Kemiskinan Ekstrem Percepatan Penanganan Kemiskinan Ekstrem			25.000.000,00	DINAS KESEHATAN
	1.02.02.2.02.0010	Pengelolaan Pelayanan Kesehatan Orang dengan Gangguan Jiwa Berat																		
			Jumlah Orang yang Mendapatkan Pelayanan Kesehatan Orang dengan Gangguan Jiwa Berat Sesuai Standar				-	36 Orang	0,00	3.000.000,00	3.000.000,00	3.000.000,00	Kota Pangkal Pinang, Semua Kecamatan, Semua Kel/Desa	DAK NON FISIK-DANA BOK-BOK PUSKESMAS	-	Percepatan Penanganan Kemiskinan Ekstrem Percepatan Penanganan Kemiskinan Ekstrem			3.000.000,00	DINAS KESEHATAN
	1.02.02.2.02.0011	Pengelolaan Pelayanan Kesehatan Orang Terduga Tuberkulosis																		
			Jumlah Orang Terduga Menderita Tuberkulosis yang Mendapatkan Pelayanan Sesuai Standar				-	175 Orang	0,00	11.200.000,00	11.200.000,00	11.200.000,00	Kota Pangkal Pinang, Semua Kecamatan, Semua Kel/Desa	DAK NON FISIK-DANA BOK-BOK PUSKESMAS	-	Percepatan Penanganan Kemiskinan Ekstrem Percepatan Penanganan Kemiskinan Ekstrem			11.200.000,00	DINAS KESEHATAN
	1.02.02.2.02.0015	Pengelolaan Pelayanan Kesehatan Gizi Masyarakat																		
			Jumlah Dokumen Hasil Pengelolaan Pelayanan Kesehatan Gizi Masyarakat				-	9 Dokumen	0,00	162.000.000,00	157.800.000,00	157.800.000,00	Kota Pangkal Pinang, Semua Kecamatan, Semua Kel/Desa	DAK NON FISIK-DANA BOK-BOK PUSKESMAS	-	Percepatan Penanganan Kemiskinan Ekstrem Percepatan Penanganan Kemiskinan Ekstrem			162.000.000,00	DINAS KESEHATAN
	1.02.02.2.02.0016	Pengelolaan Pelayanan Kesehatan Kerja dan Olahraga																		
			Jumlah Dokumen Hasil Pengelolaan Pelayanan Kesehatan Kerja dan Olahraga				-	3 Dokumen	0,00	2.000.000,00	2.000.000,00	2.000.000,00	Kota Pangkal Pinang, Semua Kecamatan, Semua Kel/Desa	DAK NON FISIK-DANA BOK-BOK PUSKESMAS	-	Percepatan Penanganan Kemiskinan Ekstrem Percepatan Penanganan Kemiskinan Ekstrem			2.000.000,00	DINAS KESEHATAN
	1.02.02.2.02.0017	Pengelolaan Pelayanan Kesehatan Lingkungan																		
			Jumlah Dokumen Hasil Pengelolaan Pelayanan Kesehatan Lingkungan				-	7 Dokumen	0,00	22.000.000,00	22.000.000,00	22.000.000,00	Kota Pangkal Pinang, Semua Kecamatan, Semua Kel/Desa	DAK NON FISIK-DANA BOK-BOK PUSKESMAS	-	Percepatan Penanganan Kemiskinan Ekstrem Percepatan Penanganan Kemiskinan Ekstrem			22.000.000,00	DINAS KESEHATAN
	1.02.02.2.02.0018	Pengelolaan Pelayanan Promosi Kesehatan																		
			Jumlah Dokumen Hasil Pengelolaan Pelayanan Promosi Kesehatan				-	1 Dokumen	0,00	3.000.000,00	1.200.000,00	1.200.000,00	Kota Pangkal Pinang, Semua Kecamatan, Semua Kel/Desa	DAK NON FISIK-DANA BOK-BOK PUSKESMAS	-	Peningkatan Akses Pelayanan Pendidikan dan Kesehatan Serta Daya Saing Masyarakat Peningkatan Akses Pelayanan Pendidikan dan Kesehatan Serta Daya Saing Masyarakat			0,00	DINAS KESEHATAN
	1.02.02.2.02.0020	Pengelolaan Surveilans Kesehatan																		
			Jumlah Dokumen Hasil Pengelolaan Surveilans Kesehatan				-	9 Dokumen	0,00	15.213.000,00	18.213.000,00	18.213.000,00	Kota Pangkal Pinang, Semua Kecamatan, Semua Kel/Desa	DAK NON FISIK-DANA BOK-BOK PUSKESMAS	-	Percepatan Penanganan Kemiskinan Ekstrem Percepatan Penanganan Kemiskinan Ekstrem			15.213.000,00	DINAS KESEHATAN
	1.02.02.2.02.0021	Pengelolaan Pelayanan Kesehatan Orang dengan Masalah Kesehatan Jiwa (ODMK)																		
			Jumlah Orang dengan Masalah Kejiwaan (ODMK) yang Mendapatkan Pelayanan Kesehatan				-	36 Orang	0,00	2.600.000,00	2.600.000,00	2.600.000,00	Kota Pangkal Pinang, Semua Kecamatan, Semua Kel/Desa	DAK NON FISIK-DANA BOK-BOK PUSKESMAS	-	Percepatan Penanganan Kemiskinan Ekstrem Percepatan Penanganan Kemiskinan Ekstrem			2.600.000,00	DINAS KESEHATAN
	1.02.02.2.02.0025	Pelayanan Kesehatan Penyakit Menular dan Tidak Menular																		
			Jumlah Dokumen Hasil Pelayanan Kesehatan Penyakit Menular dan Tidak Menular				-	22 Dokumen	0,00	50.874.000,00	52.674.000,00	52.674.000,00	Kota Pangkal Pinang, Semua Kecamatan, Semua Kel/Desa	DAK NON FISIK-DANA BOK-BOK PUSKESMAS	-	Peningkatan Akses Pelayanan Pendidikan dan Kesehatan Serta Daya Saing Masyarakat Peningkatan Akses Pelayanan Pendidikan dan Kesehatan Serta Daya Saing Masyarakat			50.874.000,00	DINAS KESEHATAN
	1.02.02.2.02.0033	Operasional Pelayanan Puskesmas																		
			Jumlah Dokumen Operasional Pelayanan Puskesmas				1 Dokumen	19 Dokumen	124.493.000,00	501.224.264,00	484.061.764,00	359.568.764,00	Kota Pangkal Pinang, Semua Kecamatan, Semua Kel/Desa	PENDAPATAN TRANSFER DAK NON FISIK-DANA BOK-BOK PUSKESMAS	-	Peningkatan Akses Pelayanan Pendidikan dan Kesehatan Serta Daya Saing Masyarakat Peningkatan Akses Pelayanan Pendidikan dan Kesehatan Serta Daya Saing Masyarakat			21.985.340.555,00	DINAS KESEHATAN
	1.02.02.2.02.0044	Pengelolaan Pelayanan Kesehatan Reproduksi																		
			Jumlah dokumen hasil pengelolaan pelayanan kesehatan reproduksi				-	3 Dokumen	0,00	4.400.000,00	4.400.000,00	4.400.000,00	Kota Pangkal Pinang, Semua Kecamatan, Semua Kel/Desa	DAK NON FISIK-DANA BOK-BOK PUSKESMAS	-	Peningkatan Akses Pelayanan Pendidikan dan Kesehatan Serta Daya Saing Masyarakat Peningkatan Akses Pelayanan Pendidikan dan Kesehatan Serta Daya Saing Masyarakat			4.400.000,00	DINAS KESEHATAN
	1.02.02.2.02.0046	Pengelolaan upaya kesehatan Ibu dan Anak																		

NO	KODE	URUSAN / BIDANG URUSAN / PROGRAM / KEGIATAN / SUB KEGIATAN	INDIKATOR PROGRAM / KEGIATAN / SUB KEGIATAN	TARGET AKHIR PERIODE RENSTRA OPD	REALISASI CAPAIAN RENJA OPD TAHUN 2023	PRAKIRAAN CAPAIAN TARGET RENJA OPD TAHUN 2024	CAPAIAN KINERJA DAN KERANGKA PENDANAAN										KELOMPOK SASARAN	PRAKIRAAN MAJU RENCANA TAHUN 2026		PERANGKAT DAERAH PENANGGUNG JAWAB
							TARGET 2025		PAGU INDIKATIF (Rp)			Bertambah/Berkurang (10-12)	LOKASI	SUMBER DANA	PRIORITAS			TARGET	PAGU INDIKATIF (Rp)	
							SEBELUM	SESUDAH	RKPD 2025	APBD 2025	RKPD PERUBAHAN 2025				NASIONAL	DAERAH				
1	2	3	4	5	6	7	8	9	10	11	12	13	14	15	16	17	18	19	20	21
			Jumlah dokumen hasil pengelolaan upaya kesehatan ibu dan anak				-	1 Dokumen	0,00	1.200.000,00	1.200.000,00	1.200.000,00	Kota Pangkal Pinang, Semua Kecamatan, Semua Kel/Desa	DAK NON FISIK-DANA BOK-BOK PUSKESMAS	-	Peningkatan Akses Pelayanan Pendidikan dan Kesehatan Serta Daya Saing Masyarakat Peningkatan Akses Pelayanan Pendidikan dan Kesehatan Serta Daya Saing Masyarakat			1.200.000,00	DINAS KESEHATAN
	1.02.02.2.02.0047	Pengelolaan Pelayanan Kelanjutusiaan																		
			Jumlah dokumen hasil pengelolaan pelayanan kelanjutusiaan				-	1048 Dokumen	0,00	12.000.000,00	18.000.000,00	18.000.000,00	Kota Pangkal Pinang, Semua Kecamatan, Semua Kel/Desa	DAK NON FISIK-DANA BOK-BOK PUSKESMAS	-	Peningkatan Akses Pelayanan Pendidikan dan Kesehatan Serta Daya Saing Masyarakat Peningkatan Akses Pelayanan Pendidikan dan Kesehatan Serta Daya Saing Masyarakat			12.000.000,00	DINAS KESEHATAN
	1.02.02.2.02.0048	Pengelolaan Layanan Imunisasi																		
			Jumlah Dokumen Hasil Pengelolaan Layanan Imunisasi				-	1969 Dokumen	0,00	11.600.000,00	11.600.000,00	11.600.000,00	Kota Pangkal Pinang, Semua Kecamatan, Semua Kel/Desa	DAK NON FISIK-DANA BOK-BOK PUSKESMAS	-	Peningkatan Akses Pelayanan Pendidikan dan Kesehatan Serta Daya Saing Masyarakat Peningkatan Akses Pelayanan Pendidikan dan Kesehatan Serta Daya Saing Masyarakat			11.600.000,00	DINAS KESEHATAN
3.	**1.02.05**	**PROGRAM PEMBERDAYAAN MASYARAKAT BIDANG KESEHATAN**	**-**				**-**	**-**	**24.000.000,00**	**161.778.000,00**	**161.635.000,00**	**261.175.000,00**							**285.175.000,00**	
	1.02.05.2.03	Pengembangan dan Pelaksanaan Upaya Kesehatan Bersumber Daya Masyarakat (UKBM) Tingkat Daerah Kabupaten/Kota	-				-	-	4.000.000,00	115.538.000,00	115.395.000,00	111.395.000,00			-	Peningkatan Akses Pelayanan Pendidikan dan Kesehatan Serta Daya Saing Masyarakat Peningkatan Akses Pelayanan Pendidikan dan Kesehatan Serta Daya Saing Masyarakat	-		237.175.000,00	DINAS KESEHATAN
	1.02.05.2.03.0001	Bimbingan Teknis dan Supervisi Pengembangan dan Pelaksanaan Upaya Kesehatan Bersumber Daya Masyarakat (UKBM)																		
			Jumlah Dokumen Hasil Bimbingan Teknis dan Supervisi Upaya Kesehatan Bersumber Daya Masyarakat (UKBM)				-	1 Dokumen	0,00	3.310.000,00	3.310.000,00	3.310.000,00	Kota Pangkal Pinang, Semua Kecamatan, Semua Kel/Desa	DAK NON FISIK-DANA BOK-BOK PUSKESMAS	-	Peningkatan Akses Pelayanan Pendidikan dan Kesehatan Serta Daya Saing Masyarakat Peningkatan Akses Pelayanan Pendidikan dan Kesehatan Serta Daya Saing Masyarakat			3.310.000,00	DINAS KESEHATAN
		PUSKESMAS MELINTANG							**143.344.158.414,00**	**159.101.911.463,00**	**166.023.482.882,00**	**22.679.324.468,00**							**336.459.550.413,00**	
	1	**URUSAN PEMERINTAHAN WAJIB YANG BERKAITAN DENGAN PELAYANAN DASAR**							**143.344.158.414,00**	**159.101.911.463,00**	**166.023.482.882,00**	**22.679.324.468,00**							**336.459.550.413,00**	
	1.02	**URUSAN PEMERINTAHAN BIDANG KESEHATAN**							**143.344.158.414,00**	**159.101.911.463,00**	**166.023.482.882,00**	**22.679.324.468,00**							**336.459.550.413,00**	
1.	**1.02.01**	**PROGRAM PENUNJANG URUSAN PEMERINTAHAN DAERAH KABUPATEN/KOTA**	**-**				**-**	**-**	**117.723.823.710,00**	**111.367.439.923,00**	**118.476.297.602,00**	**-10.710.291.924,00**							**107.013.531.786,00**	
	1.02.01.2.10	Peningkatan Pelayanan BLUD	-				-	-	7.371.000.000,00	6.217.000.009,00	8.485.600.000,00	1.114.600.000,00			-	Peningkatan Akses Pelayanan Pendidikan dan Kesehatan Serta Daya Saing Masyarakat Peningkatan Akses Pelayanan Pendidikan dan Kesehatan Serta Daya Saing Masyarakat	-		0,00	DINAS KESEHATAN
	1.02.01.2.10.0001	Pelayanan dan Penunjang Pelayanan BLUD																		
			Jumlah BLUD yang Menyediakan Pelayanan dan Penunjang Pelayanan				1 Unit Kerja	1 Unit Kerja	1.119.000.000,00	990.000.000,00	1.200.000.000,00	81.000.000,00	Kota Pangkal Pinang, Semua Kecamatan, Semua Kel/Desa	PENDAPATAN TRANSFER PENDAPATAN DARI BLUD	-	Peningkatan Akses Pelayanan Pendidikan dan Kesehatan Serta Daya Saing Masyarakat Peningkatan Akses Pelayanan Pendidikan dan Kesehatan Serta Daya Saing Masyarakat			0,00	DINAS KESEHATAN
2.	**1.02.02**	**PROGRAM PEMENUHAN UPAYA KESEHATAN PERORANGAN DAN UPAYA KESEHATAN MASYARAKAT**	**Cakupan penemuan orang dengan NAPZA Prevalensi HIV/AIDS Prevalensi Wasting (gizi kurang dan gizi buruk) Cakupan kelurahan mengalami KLB yang dilakukan penyelidikan Epidemiologi <24 Jam Angka Kejadian Malaria Cakupan deteksi dini penyakit Hepatitis B Persentase Penduduk yang Memanfaatkan Labkesda Persentase Puskesmas dengan alat kesehatan terkalibrasi Terlaksananya program UHC**				**0 0.0038 0,8 100 <1 83 86 90 98 % % % % Per 1000 % Per 100.000 Penduduk % %**	**0 0.0038 0,8 100 <1 83 86 90 98 % % % % Per 1000 % Per 100.000 Penduduk % %**	**25.349.764.704,00**	**46.782.926.540,00**	**46.475.172.780,00**	**203.266.004.095,00**							**228.615.768.799,00**	

NO	KODE	URUSAN / BIDANG URUSAN / PROGRAM / KEGIATAN / SUB KEGIATAN	INDIKATOR PROGRAM / KEGIATAN / SUB KEGIATAN	TARGET AKHIR PERIODE RENSTRA OPD	REALISASI CAPAIAN RENJA OPD TAHUN 2023	PRAKIRAAN CAPAIAN TARGET RENJA OPD TAHUN 2024	CAPAIAN KINERJA DAN KERANGKA PENDANAAN										KELOMPOK SASARAN	PRAKIRAAN MAJU RENCANA TAHUN 2026		PERANGKAT DAERAH PENANGGUNG JAWAB
							TARGET 2025		PAGU INDIKATIF (Rp)			Bertambah/Berkurang (10-12)	LOKASI	SUMBER DANA	PRIORITAS			TARGET	PAGU INDIKATIF (Rp)	
							SEBELUM	SESUDAH	RKPD 2025	APBD 2025	RKPD PERUBAHAN 2025				NASIONAL	DAERAH				
1	2	3	4	5	6	7	8	9	10	11	12	13	14	15	16	17	18	19	20	21
	1.02.02.2.02	Penyediaan Layanan Kesehatan untuk UKM dan UKP Rujukan Tingkat Daerah Kabupaten/Kota	*Angka Kematian DBD* *Cakupan imunisasi campak* *Persentase bayi usia kurang dari 6 bulan yang mendapatkan asi ekslusif* *Persentase Fasilitas Pelayanan Kesehatan untuk UKM dan UKP Kewenangan Daerah Kabupaten/Kota* *Persentase Kelurahan dengan Stop BABS* *Persentase ketersediaan tempat tidur* *persentase layanan kesehatan untuk Anak Usia Pendidikan Dasar* *persentase layanan kesehatan untuk balita* *persentase layanan kesehatan untuk bayi baru lahir* *persentase layanan kesehatan untuk ibu bersalin* *persentase layanan kesehatan untuk ibu hamil* *persentase layanan kesehatan untuk penderita DM* *persentase layanan kesehatan untuk penderita hipertensi* *persentase layanan kesehatan untuk penderita ODGJ* *Persentase Layanan Kesehatan untuk UKM dan UKP Rujukan Tingkat Daerah Kabupaten/Kota* *persentase layanan kesehatan untuk usia 15 - 59 tahun* *persentase layanan kesehatan untuk usia 60 tahun keatas* *Persentase Obat dan Vaksin yang disediakan sesuai dengan Rencana Kebutuhan Obat (RKO)* *Persentase Pelayanan Kesehatan Tradisional, Akupuntur, Asuhan Mandiri dan Tradisional Lainya sesuai standar* *Persentase penduduk yang mendapatkan jaminan kesehatan menuju UHC* *Persentase penurunan angka kejadian Kanker Serviks* *Persentase Pos UKK yang telah melaksanakan Pos Upaya Kesehatan Kerja* *Persentase Puskesmas dan Labkes dalam kondisi baik* *Persentase Puskesmas yang mempunyai miniman 75% dengan pencapaian SPM* *Persentase Tempat Pengelolaan Pangan (TPP) yang Memenuhi Syarat sesuai standar* *Persentase tersusunnya laporan GERMAS* *Persentase tersusunnya laporan Kab/Kota Sehat* *Persentase tersusunnya laporan Kasus KLB* *Persentase tersusunnya laporan kejadian malaria* *Persentase tersusunnya laporan NAPZA* *Persentase tersusunnya laporan orang dengan HIV* *Terlaksananya Pelayanan Kesehatan Orang dengan Risiko Terinfeksi HIV* *Tersedianya Fasilitas Pelayanan Kesehatan untuk UKM dan UKP Kewenangan Daerah Kabupaten/Kota* *tingkat prevalensi TB (per 100.000 Penduduk)*				- % 1 % 100 % 164,50 per 100.000 -20,00 % 33,33 % 69,05 % 72 % 94,8 % 98 %	- % 1 % 100 % 164,50 per 100.000 -20,00 % 33,33 % 69,05 % 72 % 94,8 % 98 %	23.096.464.704,00	30.887.408.540,00	31.033.079.780,00	7.936.615.076,00			-	Percepatan Penanganan Kemiskinan Ekstrem Percepatan Penanganan Kemiskinan Ekstrem	-		194.023.515.432,00	DINAS KESEHATAN
	1.02.02.2.02.0001	Pengelolaan Pelayanan Kesehatan Ibu Hamil																		
			Jumlah Ibu Hamil yang Mendapatkan Pelayanan Kesehatan Sesuai Standar				-	216 Orang	0,00	31.680.000,00	31.680.000,00	31.680.000,00	Kota Pangkal Pinang, Semua Kecamatan, Semua Kel/Desa	DAK NON FISIK-DANA BOK-BOK PUSKESMAS	-	Percepatan Penanganan Kemiskinan Ekstrem Percepatan Penanganan Kemiskinan Ekstrem			31.680.000,00	DINAS KESEHATAN
	1.02.02.2.02.0005	Pengelolaan Pelayanan Kesehatan pada Usia Pendidikan Dasar																		
			Jumlah Anak Usia Pendidikan Dasar yang Mendapatkan Pelayanan Kesehatan Sesuai Standar				-	4 Orang	0,00	28.300.000,00	28.300.000,00	28.300.000,00	Kota Pangkal Pinang, Semua Kecamatan, Semua Kel/Desa	DAU YANG DITENTUKAN PENGGUNAANNYA BIDANG KESEHATAN DAK NON FISIK-DANA BOK-BOK PUSKESMAS	-	Percepatan Penanganan Kemiskinan Ekstrem Percepatan Penanganan Kemiskinan Ekstrem			21.100.000,00	DINAS KESEHATAN
	1.02.02.2.02.0010	Pengelolaan Pelayanan Kesehatan Orang dengan Gangguan Jiwa Berat																		
			Jumlah Orang yang Mendapatkan Pelayanan Kesehatan Orang dengan Gangguan Jiwa Berat Sesuai Standar				-	192 Orang	0,00	9.600.000,00	9.600.000,00	9.600.000,00	Kota Pangkal Pinang, Semua Kecamatan, Semua Kel/Desa	DAK NON FISIK-DANA BOK-BOK PUSKESMAS	-	Percepatan Penanganan Kemiskinan Ekstrem Percepatan Penanganan Kemiskinan Ekstrem			9.600.000,00	DINAS KESEHATAN
	1.02.02.2.02.0011	Pengelolaan Pelayanan Kesehatan Orang Terduga Tuberkulosis																		
			Jumlah Orang Terduga Menderita Tuberkulosis yang Mendapatkan Pelayanan Sesuai Standar				-	180 Orang	0,00	9.000.000,00	9.000.000,00	9.000.000,00	Kota Pangkal Pinang, Semua Kecamatan, Semua Kel/Desa	DAK NON FISIK-DANA BOK-BOK PUSKESMAS	-	Percepatan Penanganan Kemiskinan Ekstrem Percepatan Penanganan Kemiskinan Ekstrem			0,00	DINAS KESEHATAN
	1.02.02.2.02.0015	Pengelolaan Pelayanan Kesehatan Gizi Masyarakat																		
			Jumlah Dokumen Hasil Pengelolaan Pelayanan Kesehatan Gizi Masyarakat				-	5 Dokumen	0,00	223.750.000,00	223.750.000,00	223.750.000,00	Kota Pangkal Pinang, Semua Kecamatan, Semua Kel/Desa	DAK NON FISIK-DANA BOK-BOK PUSKESMAS	-	Percepatan Penanganan Kemiskinan Ekstrem Percepatan Penanganan Kemiskinan Ekstrem			223.750.000,00	DINAS KESEHATAN

NO	KODE	URUSAN / BIDANG URUSAN / PROGRAM / KEGIATAN / SUB KEGIATAN	INDIKATOR PROGRAM / KEGIATAN / SUB KEGIATAN	TARGET AKHIR PERIODE RENSTRA OPD	REALISASI CAPAIAN RENJA OPD TAHUN 2023	PRAKIRAAN CAPAIAN TARGET RENJA OPD TAHUN 2024	CAPAIAN KINERJA DAN KERANGKA PENDANAAN										KELOMPOK SASARAN	PRAKIRAAN MAJU RENCANA TAHUN 2026		PERANGKAT DAERAH PENANGGUNG JAWAB
							TARGET 2025		PAGU INDIKATIF (Rp)			Bertambah/Berkurang (10-12)	LOKASI	SUMBER DANA	PRIORITAS			TARGET	PAGU INDIKATIF (Rp)	
							SEBELUM	SESUDAH	RKPD 2025	APBD 2025	RKPD PERUBAHAN 2025				NASIONAL	DAERAH				
1	2	3	4	5	6	7	8	9	10	11	12	13	14	15	16	17	18	19	20	21
	1.02.02.2.02.0016	Pengelolaan Pelayanan Kesehatan Kerja dan Olahraga																		
			Jumlah Dokumen Hasil Pengelolaan Pelayanan Kesehatan Kerja dan Olahraga				-	3 Dokumen	0,00	600.000,00	600.000,00	600.000,00	Kota Pangkal Pinang, Semua Kecamatan, Semua Kel/Desa	DAK NON FISIK-DANA BOK-BOK PUSKESMAS	-	Percepatan Penanganan Kemiskinan Ekstrem Percepatan Penanganan Kemiskinan Ekstrem			0,00	DINAS KESEHATAN
	1.02.02.2.02.0017	Pengelolaan Pelayanan Kesehatan Lingkungan																		
			Jumlah Dokumen Hasil Pengelolaan Pelayanan Kesehatan Lingkungan				-	10 Dokumen	0,00	22.900.000,00	22.900.000,00	22.900.000,00	Kota Pangkal Pinang, Semua Kecamatan, Semua Kel/Desa	DAK NON FISIK-DANA BOK-BOK PUSKESMAS	-	Percepatan Penanganan Kemiskinan Ekstrem Percepatan Penanganan Kemiskinan Ekstrem			22.900.000,00	DINAS KESEHATAN
	1.02.02.2.02.0020	Pengelolaan Surveilans Kesehatan																		
			Jumlah Dokumen Hasil Pengelolaan Surveilans Kesehatan				-	4 Dokumen	0,00	51.476.000,00	51.476.000,00	51.476.000,00	Kota Pangkal Pinang, Semua Kecamatan, Semua Kel/Desa	DAK NON FISIK-DANA BOK-BOK PUSKESMAS	-	Percepatan Penanganan Kemiskinan Ekstrem Percepatan Penanganan Kemiskinan Ekstrem			51.476.000,00	DINAS KESEHATAN
	1.02.02.2.02.0021	Pengelolaan Pelayanan Kesehatan Orang dengan Masalah Kesehatan Jiwa (ODMK)																		
			Jumlah Orang dengan Masalah Kejiwaan (ODMK) yang Mendapatkan Pelayanan Kesehatan				-	24 Orang	0,00	1.200.000,00	1.200.000,00	1.200.000,00	Kota Pangkal Pinang, Semua Kecamatan, Semua Kel/Desa	DAK NON FISIK-DANA BOK-BOK PUSKESMAS	-	Percepatan Penanganan Kemiskinan Ekstrem Percepatan Penanganan Kemiskinan Ekstrem			1.200.000,00	DINAS KESEHATAN
	1.02.02.2.02.0025	Pelayanan Kesehatan Penyakit Menular dan Tidak Menular																		
			Jumlah Dokumen Hasil Pelayanan Kesehatan Penyakit Menular dan Tidak Menular				-	21 Dokumen	0,00	74.367.000,00	74.367.000,00	74.367.000,00	Kota Pangkal Pinang, Semua Kecamatan, Semua Kel/Desa	DAK NON FISIK-DANA BOK-BOK PUSKESMAS	-	Percepatan Penanganan Kemiskinan Ekstrem Percepatan Penanganan Kemiskinan Ekstrem			74.367.000,00	DINAS KESEHATAN
	1.02.02.2.02.0033	Operasional Pelayanan Puskesmas																		
			Jumlah Dokumen Operasional Pelayanan Puskesmas				1 Dokumen	7 Dokumen	148.873.000,00	685.921.656,00	675.634.156,00	526.761.156,00	Kota Pangkal Pinang, Semua Kecamatan, Semua Kel/Desa	PENDAPATAN TRANSFER DAK NON FISIK-DANA BOK-BOK PUSKESMAS PENDAPATAN DANA KAPITASI JKN PADA FKTP	-	Peningkatan Akses Pelayanan Pendidikan dan Kesehatan Serta Daya Saing Masyarakat Peningkatan Akses Pelayanan Pendidikan dan Kesehatan Serta Daya Saing Masyarakat			21.985.340.555,00	DINAS KESEHATAN
	1.02.02.2.02.0044	Pengelolaan Pelayanan Kesehatan Reproduksi																		
			Jumlah dokumen hasil pengelolaan pelayanan kesehatan reproduksi				-	4 Dokumen	0,00	28.825.000,00	28.825.000,00	28.825.000,00	Kota Pangkal Pinang, Semua Kecamatan, Semua Kel/Desa	DAK NON FISIK-DANA BOK-BOK PUSKESMAS	-	Percepatan Penanganan Kemiskinan Ekstrem Percepatan Penanganan Kemiskinan Ekstrem			28.825.000,00	DINAS KESEHATAN
	1.02.02.2.02.0046	Pengelolaan upaya kesehatan Ibu dan Anak																		
			Jumlah dokumen hasil pengelolaan upaya kesehatan ibu dan anak				-	1 Dokumen	0,00	528.000,00	528.000,00	528.000,00	Kota Pangkal Pinang, Semua Kecamatan, Semua Kel/Desa	DAK NON FISIK-DANA BOK-BOK PUSKESMAS	-	Percepatan Penanganan Kemiskinan Ekstrem Percepatan Penanganan Kemiskinan Ekstrem			528.000,00	DINAS KESEHATAN
	1.02.02.2.02.0047	Pengelolaan Pelayanan Kelanjutusiaan																		
			Jumlah dokumen hasil pengelolaan pelayanan kelanjutusiaan				-	44 Dokumen	0,00	2.200.000,00	2.200.000,00	2.200.000,00	Kota Pangkal Pinang, Semua Kecamatan, Semua Kel/Desa	DAK NON FISIK-DANA BOK-BOK PUSKESMAS	-	- -			0,00	DINAS KESEHATAN
	1.02.02.2.02.0048	Pengelolaan Layanan Imunisasi																		
			Jumlah Dokumen Hasil Pengelolaan Layanan Imunisasi				-	396 Dokumen	0,00	19.812.000,00	19.812.000,00	19.812.000,00	Kota Pangkal Pinang, Semua Kecamatan, Semua Kel/Desa	DAK NON FISIK-DANA BOK-BOK PUSKESMAS	-	Percepatan Penanganan Kemiskinan Ekstrem Percepatan Penanganan Kemiskinan Ekstrem			19.812.000,00	DINAS KESEHATAN
3.	**1.02.05**	**PROGRAM PEMBERDAYAAN MASYARAKAT BIDANG KESEHATAN**	**-**				**-**	**-**	**24.000.000,00**	**161.778.000,00**	**161.635.000,00**	**261.175.000,00**							**285.175.000,00**	
	1.02.05.2.03	Pengembangan dan Pelaksanaan Upaya Kesehatan Bersumber Daya Masyarakat (UKBM) Tingkat Daerah Kabupaten/Kota	-				-	-	4.000.000,00	115.538.000,00	115.395.000,00	111.395.000,00			-	- -	-		237.175.000,00	DINAS KESEHATAN
	1.02.05.2.03.0001	Bimbingan Teknis dan Supervisi Pengembangan dan Pelaksanaan Upaya Kesehatan Bersumber Daya Masyarakat (UKBM)																		
			Jumlah Dokumen Hasil Bimbingan Teknis dan Supervisi Upaya Kesehatan Bersumber Daya Masyarakat (UKBM)				-	1 Dokumen	0,00	5.880.000,00	5.880.000,00	5.880.000,00	Kota Pangkal Pinang, Semua Kecamatan, Semua Kel/Desa	DAK NON FISIK-DANA BOK-BOK PUSKESMAS	-	- -			0,00	DINAS KESEHATAN
		RSUD DEPATI HAMZAH							**34.000.000.000,00**	**80.464.870.000,00**	**93.164.322.684,00**	**59.164.322.684,00**							**37.000.000.000,00**	
	1	**URUSAN PEMERINTAHAN WAJIB YANG BERKAITAN DENGAN PELAYANAN DASAR**							**34.000.000.000,00**	**80.464.870.000,00**	**93.164.322.684,00**	**59.164.322.684,00**							**37.000.000.000,00**	
	1.02	**URUSAN PEMERINTAHAN BIDANG KESEHATAN**							**34.000.000.000,00**	**80.464.870.000,00**	**93.164.322.684,00**	**59.164.322.684,00**							**37.000.000.000,00**	
1.	**1.02.01**	**PROGRAM PENUNJANG URUSAN PEMERINTAHAN DAERAH KABUPATEN/KOTA**	**Indeks Kepuasan Pelayanan Internal Perangkat Daerah**				**75,15 90,22 Nilai Nilai**	**90,22 Nilai**	**34.000.000.000,00**	**40.000.000.000,00**	**52.699.452.684,00**	**3.000.000.000,00**							**37.000.000.000,00**	
	1.02.01.2.10	Peningkatan Pelayanan BLUD	*Persentase Pelayanan BLUD*				36 %	36 %	34.000.000.000,00	40.000.000.000,00	52.699.452.684,00	18.699.452.684,00			-	- -	-		37.000.000.000,00	DINAS KESEHATAN
	1.02.01.2.10.0001	Pelayanan dan Penunjang Pelayanan BLUD																		
			Jumlah BLUD yang Menyediakan Pelayanan dan Penunjang Pelayanan				1 Unit Kerja	1 Unit Kerja	34.000.000.000,00	40.000.000.000,00	52.699.452.684,00	18.699.452.684,00	Kota Pangkal Pinang, Semua Kecamatan, Semua Kel/Desa	PENDAPATAN DARI BLUD	-	- -			37.000.000.000,00	DINAS KESEHATAN

NO	KODE	URUSAN / BIDANG URUSAN / PROGRAM / KEGIATAN / SUB KEGIATAN	INDIKATOR PROGRAM / KEGIATAN / SUB KEGIATAN	TARGET AKHIR PERIODE RENSTRA OPD	REALISASI CAPAIAN RENJA OPD TAHUN 2023	PRAKIRAAN CAPAIAN TARGET RENJA OPD TAHUN 2024	CAPAIAN KINERJA DAN KERANGKA PENDANAAN										KELOMPOK SASARAN	PRAKIRAAN MAJU RENCANA TAHUN 2026		PERANGKAT DAERAH PENANGGUNG JAWAB
							TARGET 2025		PAGU INDIKATIF (Rp)			Bertambah/Berkurang (10-12)	LOKASI	SUMBER DANA	PRIORITAS			TARGET	PAGU INDIKATIF (Rp)	
							SEBELUM	SESUDAH	RKPD 2025	APBD 2025	RKPD PERUBAHAN 2025				NASIONAL	DAERAH				
1	2	3	4	5	6	7	8	9	10	11	12	13	14	15	16	17	18	19	20	21
2.	**1.02.02**	**PROGRAM PEMENUHAN UPAYA KESEHATAN PERORANGAN DAN UPAYA KESEHATAN MASYARAKAT**	**Persentase pemenuhan alat kesehatan/alat penunjang medik di RS sesuai standar**				**-**	**100 %**	**0,00**	**40.464.870.000,00**	**40.464.870.000,00**	**0,00**							**0,00**	
	1.02.02.2.01	Penyediaan Fasilitas Pelayanan Kesehatan untuk UKM dan UKP Kewenangan Daerah Kabupaten/Kota	*Tersedianya Fasilitas Pelayanan Kesehatan untuk UKM dan UKP Kewenangan Daerah Kabupaten/Kota*				-	100 %	0,00	40.464.870.000,00	40.464.870.000,00	40.464.870.000,00			-	Peningkatan Akses Pelayanan Pendidikan dan Kesehatan Serta Daya Saing Masyarakat Peningkatan Akses Pelayanan Pendidikan dan Kesehatan Serta Daya Saing Masyarakat	-		0,00	DINAS KESEHATAN
	1.02.02.2.01.0014	Pengadaan Alat Kesehatan/Alat Penunjang Medik Fasilitas Pelayanan Kesehatan																		
			Jumlah Alat Kesehatan/Alat Penunjang Medik Fasilitas Pelayanan Kesehatan yang Disediakan				-	74 Unit	0,00	16.076.850.000,00	16.076.850.000,00	16.076.850.000,00	Kota Pangkal Pinang, Semua Kecamatan, Semua Kel/Desa	DAK FISIK-BIDANG KESEHATAN DAN KB-REGULER-PELAYANAN KESEHATAN RUJUKAN	-	Peningkatan Akses Pelayanan Pendidikan dan Kesehatan Serta Daya Saing Masyarakat Peningkatan Akses Pelayanan Pendidikan dan Kesehatan Serta Daya Saing Masyarakat			0,00	DINAS KESEHATAN
	1.02.02.2.01.0022	Pengembangan Rumah Sakit																		
			Jumlah Rumah sakit yang ditingkatkan sarana, prasarana, alat kesehatan dan SDM agar sesuai standar jenis pelayanan rumah sakit berdasarkan kelas rumah sakit yang memenuhi rasio tempat tidur terhadap jumlah penduduk minimal 1:1000 dan/atau dalam rangka peningkatan kapasitas pelayanan rumah sakit				-	3 Unit	0,00	24.388.020.000,00	24.388.020.000,00	24.388.020.000,00	Kota Pangkal Pinang, Semua Kecamatan, Semua Kel/Desa	PENDAPATAN TRANSFER DAK FISIK-BIDANG KESEHATAN DAN KB-REGULER-PELAYANAN KESEHATAN RUJUKAN	-	Peningkatan Akses Pelayanan Pendidikan dan Kesehatan Serta Daya Saing Masyarakat Peningkatan Akses Pelayanan Pendidikan dan Kesehatan Serta Daya Saing Masyarakat			0,00	DINAS KESEHATAN
		DINAS PEKERJAAN UMUM DAN PENATAAN RUANG							**59.716.944.081,00**	**56.613.802.883,00**	**39.635.687.405,00**	**-20.081.256.676,00**							**0,00**	
	1	**URUSAN PEMERINTAHAN WAJIB YANG BERKAITAN DENGAN PELAYANAN DASAR**							**53.114.047.153,00**	**51.530.901.011,00**	**38.858.485.533,00**	**-14.255.561.620,00**							**0,00**	
	1.03	**URUSAN PEMERINTAHAN BIDANG PEKERJAAN UMUM DAN PENATAAN RUANG**							**53.114.047.153,00**	**51.530.901.011,00**	**38.858.485.533,00**	**-14.255.561.620,00**							**0,00**	
1.	**1.03.01**	**PROGRAM PENUNJANG URUSAN PEMERINTAHAN DAERAH KABUPATEN/KOTA**	**Nilai SAKIP Perangkat Daerah Indeks Kepuasan Pelayanan Internal Perangkat Daerah**				**60.50 65 Nilai Nilai**	**60.50 65 Nilai Nilai**	**11.740.300.349,00**	**9.519.159.603,00**	**8.328.213.687,00**	**-11.740.300.349,00**							**0,00**	
	1.03.01.2.01	Perencanaan, Penganggaran, dan Evaluasi Kinerja Perangkat Daerah	*Terpenuhinya penyampaian dokumen perencanaan, penganggaran dan kinerja perangkat daerah tepat waktu*				100 %	100 %	14.400.000,00	3.510.000,00	3.510.000,00	-10.890.000,00			-	Akselerasi Reformasi Birokrasi dan Demokrasi Daerah Akselerasi Reformasi Birokrasi dan Demokrasi Daerah	-		0,00	DINAS PEKERJAAN UMUM DAN PENATAAN RUANG
	1.03.01.2.01.0001	Penyusunan Dokumen Perencanaan Perangkat Daerah																		
			Jumlah Dokumen Perencanaan Perangkat Daerah				1 Dokumen	1 Dokumen	5.550.000,00	1.150.000,00	1.150.000,00	-4.400.000,00	Kota Pangkal Pinang, Semua Kecamatan, Semua Kel/Desa	PENDAPATAN ASLI DAERAH (PAD)	-	Akselerasi Reformasi Birokrasi dan Demokrasi Daerah Akselerasi Reformasi Birokrasi dan Demokrasi Daerah			0,00	DINAS PEKERJAAN UMUM DAN PENATAAN RUANG
	1.03.01.2.01.0002	Koordinasi dan Penyusunan Dokumen RKA-SKPD																		
			Jumlah Dokumen RKA-SKPD dan Laporan Hasil Koordinasi Penyusunan Dokumen RKA-SKPD				2 Dokumen	2 Dokumen	4.750.000,00	1.210.000,00	1.210.000,00	-3.540.000,00	Kota Pangkal Pinang, Semua Kecamatan, Semua Kel/Desa	PENDAPATAN ASLI DAERAH (PAD)	-	Akselerasi Reformasi Birokrasi dan Demokrasi Daerah Akselerasi Reformasi Birokrasi dan Demokrasi Daerah			0,00	DINAS PEKERJAAN UMUM DAN PENATAAN RUANG
	1.03.01.2.01.0006	Koordinasi dan Penyusunan Laporan Capaian Kinerja dan Ikhtisar Realisasi Kinerja SKPD																		
			Jumlah Laporan Capaian Kinerja dan Ikhtisar Realisasi Kinerja SKPD dan Laporan Hasil Koordinasi Penyusunan Laporan Capaian Kinerja dan Ikhtisar Realisasi Kinerja SKPD				4 Laporan	4 Laporan	4.100.000,00	1.150.000,00	1.150.000,00	-2.950.000,00	Kota Pangkal Pinang, Semua Kecamatan, Semua Kel/Desa	PENDAPATAN ASLI DAERAH (PAD)	-	Akselerasi Reformasi Birokrasi dan Demokrasi Daerah Akselerasi Reformasi Birokrasi dan Demokrasi Daerah			0,00	DINAS PEKERJAAN UMUM DAN PENATAAN RUANG
	1.03.01.2.02	Administrasi Keuangan Perangkat Daerah	*Tersedianya laporan keuangan perangkat daerah sesuai SAP*				100 %	100 %	7.246.222.199,00	6.806.617.367,00	6.208.978.301,00	-1.037.243.898,00			-	Akselerasi Reformasi Birokrasi dan Demokrasi Daerah Akselerasi Reformasi Birokrasi dan Demokrasi Daerah	-		0,00	DINAS PEKERJAAN UMUM DAN PENATAAN RUANG
	1.03.01.2.02.0001	Penyediaan Gaji dan Tunjangan ASN																		
			Jumlah Orang yang Menerima Gaji dan Tunjangan ASN				58 Orang/bulan	57 Orang/bulan	7.246.222.199,00	6.806.617.367,00	6.208.978.301,00	-1.037.243.898,00	Kota Pangkal Pinang, Semua Kecamatan, Semua Kel/Desa	PENDAPATAN ASLI DAERAH (PAD) DAU TAMBAHAN DUKUNGAN PENDANAAN ATAS KEBIJAKAN PENGGAJIAN PEGAWAI PEMERINTAH DENGAN PERJANJIAN KERJA	-	Akselerasi Reformasi Birokrasi dan Demokrasi Daerah Akselerasi Reformasi Birokrasi dan Demokrasi Daerah			0,00	DINAS PEKERJAAN UMUM DAN PENATAAN RUANG
	1.03.01.2.06	Administrasi Umum Perangkat Daerah	*Terlaksananya Administrasi Umum Perangkat Daerah*				100 %	100 %	1.222.327.150,00	1.064.110.188,00	442.053.338,00	-780.273.812,00			-	Akselerasi Reformasi Birokrasi dan Demokrasi Daerah Akselerasi Reformasi Birokrasi dan Demokrasi Daerah	-		0,00	DINAS PEKERJAAN UMUM DAN PENATAAN RUANG
	1.03.01.2.06.0001	Penyediaan Komponen Instalasi Listrik/Penerangan Bangunan Kantor																		

NO	KODE	URUSAN / BIDANG URUSAN / PROGRAM / KEGIATAN / SUB KEGIATAN	INDIKATOR PROGRAM / KEGIATAN / SUB KEGIATAN	TARGET AKHIR PERIODE RENSTRA OPD	REALISASI CAPAIAN RENJA OPD TAHUN 2023	PRAKIRAAN CAPAIAN TARGET RENJA OPD TAHUN 2024	CAPAIAN KINERJA DAN KERANGKA PENDANAAN										KELOMPOK SASARAN	PRAKIRAAN MAJU RENCANA TAHUN 2026		PERANGKAT DAERAH PENANGGUNG JAWAB
							TARGET 2025		PAGU INDIKATIF (Rp)			Bertambah/Berkurang (10-12)	LOKASI	SUMBER DANA	PRIORITAS			TARGET	PAGU INDIKATIF (Rp)	
							SEBELUM	SESUDAH	RKPD 2025	APBD 2025	RKPD PERUBAHAN 2025				NASIONAL	DAERAH				
1	2	3	4	5	6	7	8	9	10	11	12	13	14	15	16	17	18	19	20	21
			Jumlah Paket Komponen Instalasi Listrik/Penerangan Bangunan Kantor yang Disediakan				4 Paket	4 Paket	5.420.000,00	5.420.000,00	2.656.000,00	-2.764.000,00	Kota Pangkal Pinang, Semua Kecamatan, Semua Kel/Desa	PENDAPATAN ASLI DAERAH (PAD)	-	Akselerasi Reformasi Birokrasi dan Demokrasi Daerah Akselerasi Reformasi Birokrasi dan Demokrasi Daerah			0,00	DINAS PEKERJAAN UMUM DAN PENATAAN RUANG
	1.03.01.2.06.0002	Penyediaan Peralatan dan Perlengkapan Kantor																		
			Jumlah Paket Peralatan dan Perlengkapan Kantor yang Disediakan				7 Paket	7 Paket	380.150.000,00	447.730.000,00	0,00	-380.150.000,00	Kota Pangkal Pinang, Semua Kecamatan, Semua Kel/Desa	PENDAPATAN ASLI DAERAH (PAD)	-	Akselerasi Reformasi Birokrasi dan Demokrasi Daerah Akselerasi Reformasi Birokrasi dan Demokrasi Daerah			0,00	DINAS PEKERJAAN UMUM DAN PENATAAN RUANG
	1.03.01.2.06.0004	Penyediaan Bahan Logistik Kantor																		
			Jumlah Paket Bahan Logistik Kantor yang Disediakan				60 Paket	60 Paket	161.102.150,00	153.702.150,00	97.919.300,00	-63.182.850,00	Kota Pangkal Pinang, Semua Kecamatan, Semua Kel/Desa	PENDAPATAN ASLI DAERAH (PAD)	-	Akselerasi Reformasi Birokrasi dan Demokrasi Daerah Akselerasi Reformasi Birokrasi dan Demokrasi Daerah			0,00	DINAS PEKERJAAN UMUM DAN PENATAAN RUANG
	1.03.01.2.06.0005	Penyediaan Barang Cetakan dan Penggandaan																		
			Jumlah Paket Barang Cetakan dan Penggandaan yang Disediakan				10 Paket	10 Paket	39.655.000,00	40.255.000,00	18.225.000,00	-21.430.000,00	Kota Pangkal Pinang, Semua Kecamatan, Semua Kel/Desa	PENDAPATAN ASLI DAERAH (PAD)	-	Akselerasi Reformasi Birokrasi dan Demokrasi Daerah Akselerasi Reformasi Birokrasi dan Demokrasi Daerah			0,00	DINAS PEKERJAAN UMUM DAN PENATAAN RUANG
	1.03.01.2.06.0009	Penyelenggaraan Rapat Koordinasi dan Konsultasi SKPD																		
			Jumlah Laporan Penyelenggaraan Rapat Koordinasi dan Konsultasi SKPD				12 Laporan	12 Laporan	600.000.000,00	381.003.038,00	320.253.038,00	-279.746.962,00	Kota Pangkal Pinang, Semua Kecamatan, Semua Kel/Desa	PENDAPATAN ASLI DAERAH (PAD)	-	Akselerasi Reformasi Birokrasi dan Demokrasi Daerah Akselerasi Reformasi Birokrasi dan Demokrasi Daerah			0,00	DINAS PEKERJAAN UMUM DAN PENATAAN RUANG
	1.03.01.2.06.0010	Penatausahaan Arsip Dinamis pada SKPD																		
			Jumlah Dokumen Penatausahaan Arsip Dinamis pada SKPD				1 Dokumen	1 Dokumen	36.000.000,00	36.000.000,00	3.000.000,00	-33.000.000,00	Kota Pangkal Pinang, Semua Kecamatan, Semua Kel/Desa	PENDAPATAN ASLI DAERAH (PAD)	-	Akselerasi Reformasi Birokrasi dan Demokrasi Daerah Akselerasi Reformasi Birokrasi dan Demokrasi Daerah			0,00	DINAS PEKERJAAN UMUM DAN PENATAAN RUANG
	1.03.01.2.07	Pengadaan Barang Milik Daerah Penunjang Urusan Pemerintah Daerah	*Terlaksananya pengadaan barang milik perangkat daerah*				100 %	100 %	0,00	0,00	0,00	0,00			-	Akselerasi Reformasi Birokrasi dan Demokrasi Daerah Akselerasi Reformasi Birokrasi dan Demokrasi Daerah	-		0,00	DINAS PEKERJAAN UMUM DAN PENATAAN RUANG
	1.03.01.2.07.0006	Pengadaan Peralatan dan Mesin Lainnya																		
			Jumlah Unit Peralatan dan Mesin Lainnya yang Disediakan				0 Unit	0 Unit	0,00	0,00	0,00	0,00	Kota Pangkal Pinang, Semua Kecamatan, Semua Kel/Desa	PENDAPATAN ASLI DAERAH (PAD)	-	Akselerasi Reformasi Birokrasi dan Demokrasi Daerah Akselerasi Reformasi Birokrasi dan Demokrasi Daerah			0,00	DINAS PEKERJAAN UMUM DAN PENATAAN RUANG
	1.03.01.2.08	Penyediaan Jasa Penunjang Urusan Pemerintahan Daerah	*Tersedianya Jasa Penunjang Urusan Pemerintahan Daerah*				100 %	100 %	1.958.980.000,00	495.240.352,00	523.990.352,00	-1.434.989.648,00			-	Akselerasi Reformasi Birokrasi dan Demokrasi Daerah Akselerasi Reformasi Birokrasi dan Demokrasi Daerah	-		0,00	DINAS PEKERJAAN UMUM DAN PENATAAN RUANG
	1.03.01.2.08.0002	Penyediaan Jasa Komunikasi, Sumber Daya Air dan Listrik																		
			Jumlah Laporan Penyediaan Jasa Komunikasi, Sumber Daya Air dan Listrik yang Disediakan				1 Laporan	1 Laporan	216.000.000,00	144.000.000,00	174.000.000,00	-42.000.000,00	Kota Pangkal Pinang, Semua Kecamatan, Semua Kel/Desa	PENDAPATAN ASLI DAERAH (PAD)	-	Akselerasi Reformasi Birokrasi dan Demokrasi Daerah Akselerasi Reformasi Birokrasi dan Demokrasi Daerah			0,00	DINAS PEKERJAAN UMUM DAN PENATAAN RUANG
	1.03.01.2.08.0003	Penyediaan Jasa Peralatan dan Perlengkapan Kantor																		
			Jumlah Laporan Penyediaan Jasa Peralatan dan Perlengkapan Kantor yang Disediakan				1 Laporan	1 Laporan	55.000.000,00	55.000.000,00	55.000.000,00	0,00	Kota Pangkal Pinang, Semua Kecamatan, Semua Kel/Desa	PENDAPATAN ASLI DAERAH (PAD)	-	Akselerasi Reformasi Birokrasi dan Demokrasi Daerah Akselerasi Reformasi Birokrasi dan Demokrasi Daerah			0,00	DINAS PEKERJAAN UMUM DAN PENATAAN RUANG
	1.03.01.2.08.0004	Penyediaan Jasa Pelayanan Umum Kantor																		
			Jumlah Laporan Penyediaan Jasa Pelayanan Umum Kantor yang Disediakan				1 Laporan	1 Laporan	1.687.980.000,00	296.240.352,00	294.990.352,00	-1.392.989.648,00	Kota Pangkal Pinang, Semua Kecamatan, Semua Kel/Desa	PENDAPATAN ASLI DAERAH (PAD)	-	Akselerasi Reformasi Birokrasi dan Demokrasi Daerah Akselerasi Reformasi Birokrasi dan Demokrasi Daerah			0,00	DINAS PEKERJAAN UMUM DAN PENATAAN RUANG
	1.03.01.2.09	Pemeliharaan Barang Milik Daerah Penunjang Urusan Pemerintahan Daerah	*Terpeliharanya barang milik perangkat daerah*				100 %	100 %	1.298.371.000,00	1.149.681.696,00	1.149.681.696,00	-148.689.304,00			-	Akselerasi Reformasi Birokrasi dan Demokrasi Daerah Akselerasi Reformasi Birokrasi dan Demokrasi Daerah	-		0,00	DINAS PEKERJAAN UMUM DAN PENATAAN RUANG
	1.03.01.2.09.0001	Penyediaan Jasa Pemeliharaan, Biaya Pemeliharaan, dan Pajak Kendaraan Perorangan Dinas atau Kendaraan Dinas Jabatan																		
			Jumlah Kendaraan Perorangan Dinas atau Kendaraan Dinas Jabatan yang Dipelihara dan dibayarkan Pajaknya				1 Unit	1 Unit	43.250.000,00	66.181.696,00	66.181.696,00	22.931.696,00	Kota Pangkal Pinang, Semua Kecamatan, Semua Kel/Desa	PENDAPATAN ASLI DAERAH (PAD)	-	Akselerasi Reformasi Birokrasi dan Demokrasi Daerah Akselerasi Reformasi Birokrasi dan Demokrasi Daerah			0,00	DINAS PEKERJAAN UMUM DAN PENATAAN RUANG
	1.03.01.2.09.0002	Penyediaan Jasa Pemeliharaan, Biaya Pemeliharaan, Pajak dan Perizinan Kendaraan Dinas Operasional atau Lapangan																		
			Jumlah Kendaraan Dinas Operasional atau Lapangan yang Dipelihara dan dibayarkan Pajak dan Perizinannya				27 Unit	27 Unit	1.255.121.000,00	1.083.500.000,00	1.083.500.000,00	-171.621.000,00	Kota Pangkal Pinang, Semua Kecamatan, Semua Kel/Desa	PENDAPATAN ASLI DAERAH (PAD)	-	Akselerasi Reformasi Birokrasi dan Demokrasi Daerah Akselerasi Reformasi Birokrasi dan Demokrasi Daerah			0,00	DINAS PEKERJAAN UMUM DAN PENATAAN RUANG
2.	**1.03.02**	**PROGRAM PENGELOLAAN SUMBER DAYA AIR (SDA)**	**Rasio luas kawasan permukiman rawan banjir yang terlindungi oleh infrastruktur pengendalian banjir di WS kewenangan kabupaten / kota**				**35,02 %**	**35,02 %**	**2.129.305.000,00**	**1.755.230.704,00**	**1.655.230.704,00**	**-2.129.305.000,00**							**0,00**	

NO	KODE	URUSAN / BIDANG URUSAN / PROGRAM / KEGIATAN / SUB KEGIATAN	INDIKATOR PROGRAM / KEGIATAN / SUB KEGIATAN	TARGET AKHIR PERIODE RENSTRA OPD	REALISASI CAPAIAN RENJA OPD TAHUN 2023	PRAKIRAAN CAPAIAN TARGET RENJA OPD TAHUN 2024	CAPAIAN KINERJA DAN KERANGKA PENDANAAN										KELOMPOK SASARAN	PRAKIRAAN MAJU RENCANA TAHUN 2026		PERANGKAT DAERAH PENANGGUNG JAWAB
							TARGET 2025		PAGU INDIKATIF (Rp)			Bertambah/Berkurang (10-12)	LOKASI	SUMBER DANA	PRIORITAS			TARGET	PAGU INDIKATIF (Rp)	
							SEBELUM	SESUDAH	RKPD 2025	APBD 2025	RKPD PERUBAHAN 2025				NASIONAL	DAERAH				
1	2	3	4	5	6	7	8	9	10	11	12	13	14	15	16	17	18	19	20	21
	1.03.02.2.01	Pengelolaan SDA dan Bangunan Pengaman Pantai pada Wilayah Sungai (WS) dalam 1 (Satu) Daerah Kabupaten/Kota	*Luas kawasan permukiman rawan banjir di WS kewenangan kabupaten/kota*				338,256 ha	338,256 ha	2.129.305.000,00	1.755.230.704,00	1.655.230.704,00	-474.074.296,00			-	Peningkatan Kualitas Tata Ruang Wilayah Berbasis Lingkungan Peningkatan Kualitas Tata Ruang Wilayah Berbasis Lingkungan	-		0,00	DINAS PEKERJAAN UMUM DAN PENATAAN RUANG
	1.03.02.2.01.0089	Operasi dan Pemeliharaan Embung dan Penampung Air Lainnya																		
			Jumlah Embung dan Penampung Air Lainnya yang Dioperasikan dan Dipelihara				1 Unit	1 Unit	1.518.468.000,00	1.543.556.704,00	1.543.556.704,00	25.088.704,00	Kota Pangkal Pinang, Semua Kecamatan, Semua Kel/Desa	PENDAPATAN ASLI DAERAH (PAD)	-	Peningkatan Kualitas Tata Ruang Wilayah Berbasis Lingkungan Peningkatan Kualitas Tata Ruang Wilayah Berbasis Lingkungan			0,00	DINAS PEKERJAAN UMUM DAN PENATAAN RUANG
	1.03.02.2.01.0120	Penyusunan Rencana Teknis dan Dokumen Lingkungan Hidup untuk Konstruksi Pengendali Banjir, Lahar, dan Pengaman Pantai																		
			Jumlah Dokumen Rencana Teknis dan Dokumen Lingkungan Hidup untuk Konstruksi Pengendali Banjir, Lahar, dan Pengaman Pantai yang Disusun				3 Dokumen	2 Dokumen	610.837.000,00	211.674.000,00	111.674.000,00	-499.163.000,00	Kota Pangkal Pinang, Semua Kecamatan, Semua Kel/Desa	PENDAPATAN ASLI DAERAH (PAD)	-	Peningkatan Kualitas Tata Ruang Wilayah Berbasis Lingkungan Peningkatan Kualitas Tata Ruang Wilayah Berbasis Lingkungan			0,00	DINAS PEKERJAAN UMUM DAN PENATAAN RUANG
3.	**1.03.03**	**PROGRAM PENGELOLAAN DAN PENGEMBANGAN SISTEM PENYEDIAAN AIR MINUM**	**Persentase jumlah rumah tangga yang mendapatkan akses terhadap air minum melalui SPAM jaringan perpipaan dan bukan jaringan perpipaan terlindungi**				**36,17 %**	**36,17 %**	**706.092.000,00**	**11.553.795.962,00**	**11.197.534.950,00**	**-706.092.000,00**							**0,00**	
	1.03.03.2.01	Pengelolaan dan Pengembangan Sistem Penyediaan Air Minum (SPAM) di Daerah Kabupaten/Kota	*Persentase meningkatnya kapasitas SPAM IKK/perkotaan atau SPAM tematika tertentu yang terbangun*				100 %	100 %	706.092.000,00	11.553.795.962,00	11.197.534.950,00	10.491.442.950,00			-	Peningkatan Kualitas Tata Ruang Wilayah Berbasis Lingkungan Peningkatan Kualitas Tata Ruang Wilayah Berbasis Lingkungan	-		0,00	DINAS PEKERJAAN UMUM DAN PENATAAN RUANG
	1.03.03.2.01.0028	Pembangunan Sistem Penyediaan Air Minum (SPAM) Jaringan Perpipaan																		
			Kapasitas Sistem Penyediaan Air Minum (SPAM) Jaringan Perpipaan yang dibangun				35 Liter/Detik	35 Liter/Detik	706.092.000,00	11.553.795.962,00	11.197.534.950,00	10.491.442.950,00	Kota Pangkal Pinang, Semua Kecamatan, Semua Kel/Desa	PENDAPATAN ASLI DAERAH (PAD) DAK FISIK-BIDANG AIR MINUM-RE GULER	-	Peningkatan Kualitas Tata Ruang Wilayah Berbasis Lingkungan Peningkatan Kualitas Tata Ruang Wilayah Berbasis Lingkungan			0,00	DINAS PEKERJAAN UMUM DAN PENATAAN RUANG
4.	**1.03.04**	**PROGRAM PENGEMBANGAN SISTEM DAN PENGELOLAAN PERSAMPAHAN REGIONAL**	**Persentase volume sampah yang tertangani**				**87,5 %**	**87,5 %**	**3.672.900.000,00**	**145.000.000,00**	**120.000.000,00**	**-3.672.900.000,00**							**0,00**	
	1.03.04.2.01	Pengembangan Sistem dan Pengelolaan Persampahan di Daerah Kabupaten/Kota	*Timbunan Sampah yang ditangani*				15,0 %	15,0 %	3.672.900.000,00	145.000.000,00	120.000.000,00	-3.552.900.000,00			-	Peningkatan Kualitas Tata Ruang Wilayah Berbasis Lingkungan Peningkatan Kualitas Tata Ruang Wilayah Berbasis Lingkungan	-		0,00	DINAS PEKERJAAN UMUM DAN PENATAAN RUANG
	1.03.04.2.01.0017	Penyediaan Sarana Pendukung TPA/TPST/SPA/TPS-3R/TPS																		
			Jumlah Sarana Pendukung TPA/TPST/SPA/TPS-3R/TPS yang Disediakan				8 Unit	1 Unit	3.672.900.000,00	145.000.000,00	120.000.000,00	-3.552.900.000,00	Kota Pangkal Pinang, Semua Kecamatan, Semua Kel/Desa	PENDAPATAN ASLI DAERAH (PAD)	-	Peningkatan Kualitas Tata Ruang Wilayah Berbasis Lingkungan Peningkatan Kualitas Tata Ruang Wilayah Berbasis Lingkungan			0,00	DINAS PEKERJAAN UMUM DAN PENATAAN RUANG
5.	**1.03.05**	**PROGRAM PENGELOLAAN DAN PENGEMBANGAN SISTEM AIR LIMBAH**	**Persentase jumlah rumah tangga yang memperoleh layanan pengolahan air limbah domestik**				**90 %**	**90 %**	**235.842.610,00**	**363.830.982,00**	**338.830.982,00**	**-235.842.610,00**							**0,00**	
	1.03.05.2.01	Pengelolaan dan Pengembangan Sistem Air Limbah Domestik dalam Daerah Kabupaten/Kota	*Rumah dengan akses unit pengolahan setempat untuk kegiatan pemenuhan pelayanan dasar menggunakan SPALD S*				700 rumah	700 rumah	235.842.610,00	363.830.982,00	338.830.982,00	102.988.372,00			-	Peningkatan Kualitas Tata Ruang Wilayah Berbasis Lingkungan Peningkatan Kualitas Tata Ruang Wilayah Berbasis Lingkungan	-		0,00	DINAS PEKERJAAN UMUM DAN PENATAAN RUANG
	1.03.05.2.01.0037	Penyediaan Sarana Pengangkutan Lumpur Tinja																		
			Jumlah Sarana Pengangkutan Lumpur Tinja yang Disediakan				2 Unit	2 Unit	175.342.610,00	251.380.982,00	251.380.982,00	76.038.372,00	Kota Pangkal Pinang, Semua Kecamatan, Semua Kel/Desa	PENDAPATAN ASLI DAERAH (PAD)	-	Peningkatan Kualitas Tata Ruang Wilayah Berbasis Lingkungan Peningkatan Kualitas Tata Ruang Wilayah Berbasis Lingkungan			0,00	DINAS PEKERJAAN UMUM DAN PENATAAN RUANG
	1.03.05.2.01.0041	Penyusunan Rencana, Kebijakan, Strategi dan Teknis Sistem Pengelolaan Air Limbah Domestik (SPALD)																		
			Jumlah Dokumen Rencana, Kebijakan, Strategi dan Teknis Sistem Pengelolaan Air Limbah Domestik (SPALD) yang disusun				1 Dokumen	1 Dokumen	60.500.000,00	112.450.000,00	87.450.000,00	26.950.000,00	Kota Pangkal Pinang, Semua Kecamatan, Semua Kel/Desa	PENDAPATAN ASLI DAERAH (PAD)	-	Peningkatan Kualitas Tata Ruang Wilayah Berbasis Lingkungan Peningkatan Kualitas Tata Ruang Wilayah Berbasis Lingkungan			0,00	DINAS PEKERJAAN UMUM DAN PENATAAN RUANG
6.	**1.03.06**	**PROGRAM PENGELOLAAN DAN PENGEMBANGAN SISTEM DRAINASE**	**Persentase berkurangnya potensi banjir dan genangan air**				**-10 %**	**-10 %**	**10.514.376.000,00**	**10.432.392.704,00**	**5.011.919.704,00**	**-10.514.376.000,00**							**0,00**	
	1.03.06.2.01	Pengelolaan dan Pengembangan Sistem Drainase yang Terhubung Langsung dengan Sungai dalam Daerah Kabupaten/Kota	*Persentase Pembangunan dan Pemeliharaan Drainase Dalam kota*				100 %	100 %	10.514.376.000,00	10.432.392.704,00	5.011.919.704,00	-5.502.456.296,00			-	Peningkatan Kualitas Tata Ruang Wilayah Berbasis Lingkungan Peningkatan Kualitas Tata Ruang Wilayah Berbasis Lingkungan	-		0,00	DINAS PEKERJAAN UMUM DAN PENATAAN RUANG
	1.03.06.2.01.0028	Rehabilitasi Sistem Drainase Perkotaan																		
			Jumlah Sistem Drainase Perkotaan yang Direhabilitasi				22 Sistem Drainase Perkotaan	3 Sistem Drainase Perkotaan	3.755.181.000,00	2.589.919.704,00	1.824.919.704,00	-1.930.261.296,00	Kota Pangkal Pinang, Semua Kecamatan, Semua Kel/Desa	PENDAPATAN ASLI DAERAH (PAD)	-	Peningkatan Kualitas Tata Ruang Wilayah Berbasis Lingkungan Peningkatan Kualitas Tata Ruang Wilayah Berbasis Lingkungan			0,00	DINAS PEKERJAAN UMUM DAN PENATAAN RUANG
	1.03.06.2.01.0029	Pembangunan Sistem Drainase Perkotaan																		

NO	KODE	URUSAN / BIDANG URUSAN / PROGRAM / KEGIATAN / SUB KEGIATAN	INDIKATOR PROGRAM / KEGIATAN / SUB KEGIATAN	TARGET AKHIR PERIODE RENSTRA OPD	REALISASI CAPAIAN RENJA OPD TAHUN 2023	PRAKIRAAN CAPAIAN TARGET RENJA OPD TAHUN 2024	CAPAIAN KINERJA DAN KERANGKA PENDANAAN										KELOMPOK SASARAN	PRAKIRAAN MAJU RENCANA TAHUN 2026		PERANGKAT DAERAH PENANGGUNG JAWAB
							TARGET 2025		PAGU INDIKATIF (Rp)			Bertambah/Berkurang (10-12)	LOKASI	SUMBER DANA	PRIORITAS			TARGET	PAGU INDIKATIF (Rp)	
							SEBELUM	SESUDAH	RKPD 2025	APBD 2025	RKPD PERUBAHAN 2025				NASIONAL	DAERAH				
1	2	3	4	5	6	7	8	9	10	11	12	13	14	15	16	17	18	19	20	21
			Jumlah Sistem Drainase Perkotaan yang Dibangun				49 Sistem Drainase Perkotaan	37 Sistem Drainase Perkotaan	6.759.195.000,00	7.842.473.000,00	3.187.000.000,00	-3.572.195.000,00	Kota Pangkal Pinang, Semua Kecamatan, Semua Kel/Desa	PENDAPATAN ASLI DAERAH (PAD) INSENTIF FISKAL UNTUK PENGHARGAAN KINERJA TAHUN BERJALAN DAU YANG DITENTUKAN PENGGUNAANNYA BIDANG PEKERJAAN UMUM	-	Peningkatan Kualitas Tata Ruang Wilayah Berbasis Lingkungan Peningkatan Kualitas Tata Ruang Wilayah Berbasis Lingkungan			0,00	DINAS PEKERJAAN UMUM DAN PENATAAN RUANG
7.	**1.03.08**	**PROGRAM PENATAAN BANGUNAN GEDUNG**	**Rasio Kepatuhan IMB Kabupaten / Kota**				**30 %**	**30 %**	**7.323.184.000,00**	**4.592.774.176,00**	**2.919.974.176,00**	**-7.323.184.000,00**							**0,00**	
	1.03.08.2.01	Penyelenggaraan Bangunan Gedung di Wilayah Daerah Kabupaten/Kota, Pemberian Izin Mendirikan Bangunan (IMB) dan Sertifikat Laik Fungsi Bangunan Gedung	*IMB yang diberikan oleh Pemerintah Kab/Kota dalam tahun eksisting*				250 Dokumen	250 Dokumen	7.323.184.000,00	4.592.774.176,00	2.919.974.176,00	-4.403.209.824,00			-	Peningkatan Kualitas Tata Ruang Wilayah Berbasis Lingkungan Peningkatan Kualitas Tata Ruang Wilayah Berbasis Lingkungan	-		0,00	DINAS PEKERJAAN UMUM DAN PENATAAN RUANG
	1.03.08.2.01.0021	Pembangunan, Pemanfaatan, Pelestariaan dan Pembongkaran Bangunan Gedung untuk Kepentingan Strategis Daerah Kabupaten/Kota																		
			Jumlah Dokumen Pembangunan, Pemanfaatan, Pelestariaan dan Pembongkaran Bangunan Gedung untuk Kepentingan Strategis Daerah Kabupaten/Kota				10 Dokumen	7 Dokumen	7.029.834.000,00	4.395.974.176,00	2.743.674.176,00	-4.286.159.824,00	Kota Pangkal Pinang, Semua Kecamatan, Semua Kel/Desa	PENDAPATAN ASLI DAERAH (PAD) DANA ALOKASI UMUM (DAU) INSENTIF FISKAL UNTUK PENGHARGAAN KINERJA TAHUN BERJALAN	-	Peningkatan Kualitas Tata Ruang Wilayah Berbasis Lingkungan Peningkatan Kualitas Tata Ruang Wilayah Berbasis Lingkungan			0,00	DINAS PEKERJAAN UMUM DAN PENATAAN RUANG
	1.03.08.2.01.0023	Penyelenggaraan Penerbitan Persetujuan Bangunan Gedung (PBG), Sertifikat Laik Fungsi (SLF), Surat Bukti Kepemilikan Bangunan Gedung (SBKBG), Rencana Teknis Pembongkaran Bangunan Gedung (RTB), Tim Profesi Ahli (TPA), Tim Penilai Teknis (TPT), Penilik, dan Pendataan Bangunan Gedung melalui SIMBG																		
			Jumlah Penerbitan Persetujuan Bangunan Gedung (PBG), Sertifikat Laik Fungsi (SLF), Surat Bukti Kepemilikan Bangunan Gedung (SBKBG), Rencana Teknis Pembongkaran Bangunan Gedung (RTB), Tim Profesi Ahli (TPA), Tim Penilai Teknis (TPT), Penilik, dan Pendataan Bangunan Gedung melalui SIMBG				250 Dokumen	250 Dokumen	293.350.000,00	196.800.000,00	176.300.000,00	-117.050.000,00	Kota Pangkal Pinang, Semua Kecamatan, Semua Kel/Desa	PENDAPATAN ASLI DAERAH (PAD)	-	Peningkatan Kualitas Tata Ruang Wilayah Berbasis Lingkungan Peningkatan Kualitas Tata Ruang Wilayah Berbasis Lingkungan			0,00	DINAS PEKERJAAN UMUM DAN PENATAAN RUANG
8.	**1.03.10**	**PROGRAM PENYELENGGARAAN JALAN**	**Tingkat Kemantapan Jalan Kabupaten / Kota**				**94,7 %**	**94,7 %**	**14.414.777.200,00**	**10.713.423.312,00**	**7.210.237.762,00**	**-14.414.777.200,00**							**0,00**	
	1.03.10.2.01	Penyelenggaraan Jalan Kabupaten/Kota	*Persentase Panjang Jalan yang Dibangun*				100 %	100 %	14.414.777.200,00	10.713.423.312,00	7.210.237.762,00	-7.204.539.438,00			-	Peningkatan Kualitas Tata Ruang Wilayah Berbasis Lingkungan Peningkatan Kualitas Tata Ruang Wilayah Berbasis Lingkungan	-		0,00	DINAS PEKERJAAN UMUM DAN PENATAAN RUANG
	1.03.10.2.01.0029	Penyusunan Rencana, Kebijakan, Strategi dan Teknis Pengembangan Jaringan Jalan serta Perencanaan Teknis Penyelenggaraan Jalan dan Jembatan																		
			Jumlah Dokumen Rencana, Kebijakan, Strategi dan Teknis Pengembangan Jaringan Jalan serta Perencanaan Teknis Penyelenggaraan Jalan dan Jembatan yang Disusun				2 Dokumen	0 Dokumen	201.674.000,00	0,00	0,00	-201.674.000,00	Kota Pangkal Pinang, Semua Kecamatan, Semua Kel/Desa	PENDAPATAN ASLI DAERAH (PAD)	-	Peningkatan Kualitas Tata Ruang Wilayah Berbasis Lingkungan Peningkatan Kualitas Tata Ruang Wilayah Berbasis Lingkungan			0,00	DINAS PEKERJAAN UMUM DAN PENATAAN RUANG
	1.03.10.2.01.0030	Pengawasan Penyelenggaraan Jalan Kewenangan Kabupaten/Kota dan Desa																		
			Panjang Jalan Kewenangan Kabupaten/Kota dan Desa yang Diawasi Penyelenggaraannya				403,137 KM	403,137 KM	25.000.000,00	100.450.000,00	100.450.000,00	75.450.000,00	Kota Pangkal Pinang, Semua Kecamatan, Semua Kel/Desa	PENDAPATAN ASLI DAERAH (PAD) DANA BAGI HASIL (DBH)	-	Peningkatan Kualitas Tata Ruang Wilayah Berbasis Lingkungan Peningkatan Kualitas Tata Ruang Wilayah Berbasis Lingkungan			0,00	DINAS PEKERJAAN UMUM DAN PENATAAN RUANG
	1.03.10.2.01.0032	Pembangunan Jalan																		
			Panjang Jalan yang Dibangun				1,3 KM	1.04 KM	1.613.481.000,00	1.184.192.000,00	789.192.000,00	-824.289.000,00	Kota Pangkal Pinang, Semua Kecamatan, Semua Kel/Desa	PENDAPATAN ASLI DAERAH (PAD) INSENTIF FISKAL UNTUK PENGHARGAAN KINERJA TAHUN BERJALAN DAU YANG DITENTUKAN PENGGUNAANNYA BIDANG PEKERJAAN UMUM	-	Peningkatan Kualitas Ekonomi Kerakyatan Peningkatan Kualitas Ekonomi Kerakyatan			0,00	DINAS PEKERJAAN UMUM DAN PENATAAN RUANG
	1.03.10.2.01.0033	Rekonstruksi Jalan																		
			Panjang Jalan yang Direkonstruksi				1,7 KM	0.4 KM	4.150.602.000,00	5.976.496.000,00	4.447.310.450,00	296.708.450,00	Kota Pangkal Pinang, Semua Kecamatan, Semua Kel/Desa	PENDAPATAN ASLI DAERAH (PAD) DANA BAGI HASIL (DBH) INSENTIF FISKAL UNTUK PENGHARGAAN KINERJA TAHUN BERJALAN DAU YANG DITENTUKAN PENGGUNAANNYA BIDANG PEKERJAAN UMUM	-	Peningkatan Kualitas Ekonomi Kerakyatan Peningkatan Kualitas Ekonomi Kerakyatan			0,00	DINAS PEKERJAAN UMUM DAN PENATAAN RUANG
	1.03.10.2.01.0034	Pemeliharaan Berkala Jalan																		

NO	KODE	URUSAN / BIDANG URUSAN / PROGRAM / KEGIATAN / SUB KEGIATAN	INDIKATOR PROGRAM / KEGIATAN / SUB KEGIATAN	TARGET AKHIR PERIODE RENSTRA OPD	REALISASI CAPAIAN RENJA OPD TAHUN 2023	PRAKIRAAN CAPAIAN TARGET RENJA OPD TAHUN 2024	CAPAIAN KINERJA DAN KERANGKA PENDANAAN										KELOMPOK SASARAN	PRAKIRAAN MAJU RENCANA TAHUN 2026		PERANGKAT DAERAH PENANGGUNG JAWAB
							TARGET 2025		PAGU INDIKATIF (Rp)			Bertambah/Berkurang (10-12)	LOKASI	SUMBER DANA	PRIORITAS			TARGET	PAGU INDIKATIF (Rp)	
							SEBELUM	SESUDAH	RKPD 2025	APBD 2025	RKPD PERUBAHAN 2025				NASIONAL	DAERAH				
1	2	3	4	5	6	7	8	9	10	11	12	13	14	15	16	17	18	19	20	21
			Panjang Jalan yang Dipelihara Secara Berkala				1,7 KM	0.15 KM	6.364.221.000,00	1.656.538.000,00	205.538.000,00	-6.158.683.000,00	Kota Pangkal Pinang, Semua Kecamatan, Semua Kel/Desa	PENDAPATAN ASLI DAERAH (PAD) INSENTIF FISKAL UNTUK PENGHARGAAN KINERJA TAHUN BERJALAN DAU YANG DITENTUKAN PENGGUNAANNYA BIDANG PEKERJAAN UMUM	-	Peningkatan Kualitas Ekonomi Kerakyatan Peningkatan Kualitas Ekonomi Kerakyatan			0,00	DINAS PEKERJAAN UMUM DAN PENATAAN RUANG
	1.03.10.2.01.0043	Survey Kondisi Jalan/Jembatan																		
			Panjang Jalan/Jembatan yang Disurvey Kondisinya				120 KM	120 KM	67.500.000,00	70.400.000,00	70.400.000,00	2.900.000,00	Kota Pangkal Pinang, Semua Kecamatan, Semua Kel/Desa	PENDAPATAN ASLI DAERAH (PAD)	-	Peningkatan Kualitas Tata Ruang Wilayah Berbasis Lingkungan Peningkatan Kualitas Tata Ruang Wilayah Berbasis Lingkungan			0,00	DINAS PEKERJAAN UMUM DAN PENATAAN RUANG
	1.03.10.2.01.0046	Pemeliharaan Rutin Jalan																		
			Panjang Jalan yang Dipelihara Secara Rutin				1 KM	0.7 KM	1.992.299.200,00	1.725.347.312,00	1.597.347.312,00	-394.951.888,00	Kota Pangkal Pinang, Semua Kecamatan, Semua Kel/Desa	OPSEN PAJAK KENDARAAN BERMOTOR (PKB)	-	Peningkatan Kualitas Ekonomi Kerakyatan Peningkatan Kualitas Ekonomi Kerakyatan			0,00	DINAS PEKERJAAN UMUM DAN PENATAAN RUANG
9.	**1.03.12**	**PROGRAM PENYELENGGARAAN PENATAAN RUANG**	**Persentase rekomendasi pemanfaatan ruang Perda RTRW**				**90 %**	**90 %**	**2.377.269.994,00**	**2.455.293.568,00**	**2.076.543.568,00**	**-2.377.269.994,00**							**0,00**	
	1.03.12.2.01	Penetapan Rencana Tata Ruang Wilayah (RTRW) dan Rencana Rinci Tata Ruang (RRTR) Kabupaten/Kota	*Persentase tersusunnya dokumen RDTR*				100 %	100 %	57.100.000,00	57.100.000,00	48.350.000,00	-8.750.000,00			-	Peningkatan Kualitas Tata Ruang Wilayah Berbasis Lingkungan Peningkatan Kualitas Tata Ruang Wilayah Berbasis Lingkungan	-		0,00	DINAS PEKERJAAN UMUM DAN PENATAAN RUANG
	1.03.12.2.01.0013	Sosialisasi Kebijakan dan Peraturan Perundang-Undangan Bidang Penataan Ruang																		
			Jumlah laporan sosialisasi kebijakan dan peraturan perundang-undangan bidang penataan ruang.				1 Laporan	1 Laporan	57.100.000,00	57.100.000,00	48.350.000,00	-8.750.000,00	Kota Pangkal Pinang, Semua Kecamatan, Semua Kel/Desa	PENDAPATAN ASLI DAERAH (PAD)	-	Peningkatan Kualitas Tata Ruang Wilayah Berbasis Lingkungan Peningkatan Kualitas Tata Ruang Wilayah Berbasis Lingkungan			0,00	DINAS PEKERJAAN UMUM DAN PENATAAN RUANG
	1.03.12.2.02	Koordinasi dan Sinkronisasi Perencanaan Tata Ruang Daerah Kabupaten/Kota	*Persentase Laporan Koordinasi dan Sinkronasi penyusunan RRTR*				100 %	100 %	2.019.649.994,00	1.880.500.000,00	1.597.000.000,00	-422.649.994,00			-	Peningkatan Kualitas Tata Ruang Wilayah Berbasis Lingkungan Peningkatan Kualitas Tata Ruang Wilayah Berbasis Lingkungan	-		0,00	DINAS PEKERJAAN UMUM DAN PENATAAN RUANG
	1.03.12.2.02.0005	Penyusunan RDTR Kabupaten/Kota																		
			Jumlah materi teknis dan ranperkada RDTR Kabupaten/Kota				1 Dokumen	1 Dokumen	2.019.649.994,00	1.880.500.000,00	1.597.000.000,00	-422.649.994,00	Kota Pangkal Pinang, Semua Kecamatan, Semua Kel/Desa	PENDAPATAN ASLI DAERAH (PAD)	-	Peningkatan Kualitas Tata Ruang Wilayah Berbasis Lingkungan Peningkatan Kualitas Tata Ruang Wilayah Berbasis Lingkungan			0,00	DINAS PEKERJAAN UMUM DAN PENATAAN RUANG
	1.03.12.2.03	Koordinasi dan Sinkronisasi Pemanfaatan Ruang Daerah Kabupaten/Kota	*Persentase laporan Koordinasi dan Sinkronasi Pemanfaatan Ruang*				100 %	100 %	104.500.000,00	104.500.000,00	47.750.000,00	-56.750.000,00			-	Peningkatan Kualitas Tata Ruang Wilayah Berbasis Lingkungan Peningkatan Kualitas Tata Ruang Wilayah Berbasis Lingkungan	-		0,00	DINAS PEKERJAAN UMUM DAN PENATAAN RUANG
	1.03.12.2.03.0004	Pelaksanaan Persetujuan Kesesuaian Kegiatan Pemanfaatan Ruang																		
			Jumlah layanan Persetujuan KKPR sesuai dengan ketentuan waktu yang berlaku				1 Layanan	1 Layanan	104.500.000,00	104.500.000,00	47.750.000,00	-56.750.000,00	Kota Pangkal Pinang, Semua Kecamatan, Semua Kel/Desa	PENDAPATAN ASLI DAERAH (PAD)	-	Peningkatan Kualitas Tata Ruang Wilayah Berbasis Lingkungan Peningkatan Kualitas Tata Ruang Wilayah Berbasis Lingkungan			0,00	DINAS PEKERJAAN UMUM DAN PENATAAN RUANG
	1.03.12.2.04	Koordinasi dan Sinkronisasi Pengendalian Pemanfaatan Ruang Daerah Kabupaten/Kota	*Persentase dokumen koordinasi pelaksanaan penataan ruang*				100 %	100 %	196.020.000,00	413.193.568,00	383.443.568,00	187.423.568,00			-	Peningkatan Kualitas Tata Ruang Wilayah Berbasis Lingkungan Peningkatan Kualitas Tata Ruang Wilayah Berbasis Lingkungan	-		0,00	DINAS PEKERJAAN UMUM DAN PENATAAN RUANG
	1.03.12.2.04.0004	Koordinasi Pelaksanaan Penataan Ruang																		
			Jumlah Dokumen Koordinasi Pelaksanaan Penataan Ruang				1 Dokumen	1 Dokumen	196.020.000,00	413.193.568,00	383.443.568,00	187.423.568,00	Kota Pangkal Pinang, Semua Kecamatan, Semua Kel/Desa	PENDAPATAN ASLI DAERAH (PAD)	-	Peningkatan Kualitas Tata Ruang Wilayah Berbasis Lingkungan Peningkatan Kualitas Tata Ruang Wilayah Berbasis Lingkungan			0,00	DINAS PEKERJAAN UMUM DAN PENATAAN RUANG
	2	**URUSAN PEMERINTAHAN WAJIB YANG TIDAK BERKAITAN DENGAN PELAYANAN DASAR**							**6.602.896.928,00**	**5.082.901.872,00**	**777.201.872,00**	**-5.825.695.056,00**							**0,00**	
	2.10	**URUSAN PEMERINTAHAN BIDANG PERTANAHAN**							**6.602.896.928,00**	**5.082.901.872,00**	**777.201.872,00**	**-5.825.695.056,00**							**0,00**	
1.	**2.10.04**	**PROGRAM PENYELESAIAN SENGKETA TANAH GARAPAN**	**Penanganan Sengketa tanah garapan yang dilakukan melalui mediasi**				**100 %**	**100 %**	**372.429.000,00**	**200.000.000,00**	**22.200.000,00**	**-372.429.000,00**							**0,00**	
	2.10.04.2.01	Penyelesaian Sengketa Tanah Garapan dalam Daerah Kabupaten/Kota	*Dokumen penyelesaian tanah sengketa*				2 Dokumen	2 Dokumen	372.429.000,00	200.000.000,00	22.200.000,00	-350.229.000,00			-	Peningkatan Kualitas Tata Ruang Wilayah Berbasis Lingkungan Peningkatan Kualitas Tata Ruang Wilayah Berbasis Lingkungan	-		0,00	DINAS PEKERJAAN UMUM DAN PENATAAN RUANG
	2.10.04.2.01.0004	Mediasi Penyelesaian Kasus Pertanahan dalam 1 (satu) Daerah Kabupaten/Kota																		
			Jumlah Berita Acara Hasil Mediasi Penyelesaian Kasus Pertanahan dalam 1 (Satu) Daerah Kabupaten/Kota				2 Berita Acara	2 Berita Acara	27.200.000,00	19.200.000,00	10.200.000,00	-17.000.000,00	Kota Pangkal Pinang, Semua Kecamatan, Semua Kel/Desa	PENDAPATAN ASLI DAERAH (PAD)	-	Peningkatan Kualitas Tata Ruang Wilayah Berbasis Lingkungan Peningkatan Kualitas Tata Ruang Wilayah Berbasis Lingkungan			0,00	DINAS PEKERJAAN UMUM DAN PENATAAN RUANG
	2.10.04.2.01.0005	Inventarisasi Kasus Pertanahan dalam 1 (satu) Daerah Kabupaten/Kota																		
			Jumlah Data Kasus Pertanahan dalam 1 (Satu) Daerah Kabupaten/Kota				10 Dokumen	10 Dokumen	345.229.000,00	180.800.000,00	12.000.000,00	-333.229.000,00	Kota Pangkal Pinang, Semua Kecamatan, Semua Kel/Desa	PENDAPATAN ASLI DAERAH (PAD)	-	Peningkatan Kualitas Tata Ruang Wilayah Berbasis Lingkungan Peningkatan Kualitas Tata Ruang Wilayah Berbasis Lingkungan			0,00	DINAS PEKERJAAN UMUM DAN PENATAAN RUANG

NO	KODE	URUSAN / BIDANG URUSAN / PROGRAM / KEGIATAN / SUB KEGIATAN	INDIKATOR PROGRAM / KEGIATAN / SUB KEGIATAN	TARGET AKHIR PERIODE RENSTRA OPD	REALISASI CAPAIAN RENJA OPD TAHUN 2023	PRAKIRAAN CAPAIAN TARGET RENJA OPD TAHUN 2024	CAPAIAN KINERJA DAN KERANGKA PENDANAAN										KELOMPOK SASARAN	PRAKIRAAN MAJU RENCANA TAHUN 2026		PERANGKAT DAERAH PENANGGUNG JAWAB
							TARGET 2025		PAGU INDIKATIF (Rp)			Bertambah/Berkurang (10-12)	LOKASI	SUMBER DANA	PRIORITAS			TARGET	PAGU INDIKATIF (Rp)	
							SEBELUM	SESUDAH	RKPD 2025	APBD 2025	RKPD PERUBAHAN 2025				NASIONAL	DAERAH				
1	2	3	4	5	6	7	8	9	10	11	12	13	14	15	16	17	18	19	20	21
2.	**2.10.05**	**PROGRAM PENYELESAIAN GANTI KERUGIAN DAN SANTUNAN TANAH UNTUK PEMBANGUNAN**	**Persentase penetapan tanah untuk pembangunan fasilitas umum**				**100 %**	**100 %**	**5.611.598.128,00**	**4.682.901.872,00**	**741.001.872,00**	**-5.611.598.128,00**							**0,00**	
	2.10.05.2.01	Penyelesaian Masalah Ganti Kerugian dan Santunan Tanah untuk Pembangunan oleh Pemerintah Daerah Kabupaten/Kota	*Persentase Dokumen Penyelesaian Masalah Ganti Kerugian*				100 %	100 %	5.611.598.128,00	4.682.901.872,00	741.001.872,00	-4.870.596.256,00			-	Peningkatan Kualitas Tata Ruang Wilayah Berbasis Lingkungan Peningkatan Kualitas Tata Ruang Wilayah Berbasis Lingkungan	-		0,00	DINAS PEKERJAAN UMUM DAN PENATAAN RUANG
	2.10.05.2.01.0005	Penyelesaian masalah Ganti Kerugian Tanah untuk Pembangunan oleh Pemerintah Daerah Kabupaten/Kota																		
			Jumlah laporan penyelesaian Permasalahan Ganti Kerugian tanah untuk pembangunan				3 Laporan	3 Laporan	5.611.598.128,00	4.682.901.872,00	741.001.872,00	-4.870.596.256,00	Kota Pangkal Pinang, Semua Kecamatan, Semua Kel/Desa	PENDAPATAN ASLI DAERAH (PAD)	-	Peningkatan Kualitas Tata Ruang Wilayah Berbasis Lingkungan Peningkatan Kualitas Tata Ruang Wilayah Berbasis Lingkungan			0,00	DINAS PEKERJAAN UMUM DAN PENATAAN RUANG
3.	**2.10.06**	**PROGRAM REDISTRIBUSI TANAH, DAN GANTI KERUGIAN PROGRAM TANAH KELEBIHAN MAKSIMUM DAN TANAH ABSENTEE**	**Tersedianya Tanah Obyek Landreform (TOL) yang siap diredistribusikan yang berawal dari Tanah Kelebihan Maksimum dan Tanah Absentee**				**100 %**	**100 %**	**173.500.000,00**	**0,00**	**0,00**	**-173.500.000,00**							**0,00**	
	2.10.06.2.01	Penetapan Subjek dan Objek Redistribusi Tanah serta Ganti Kerugian Tanah Kelebihan Maksimum dan Tanah Absentee dalam 1 (Satu) Daerah Kabupaten/Kota	*SK Bupati/Walikota tentang penetapan Penerapan Besarnya Ganti Rugi kepada Bekas Pemilik Tanah Kelebihan Maksimum/Absentee*				2 SK	2 SK	173.500.000,00	0,00	0,00	-173.500.000,00			-	Peningkatan Kualitas Tata Ruang Wilayah Berbasis Lingkungan Peningkatan Kualitas Tata Ruang Wilayah Berbasis Lingkungan	-		0,00	DINAS PEKERJAAN UMUM DAN PENATAAN RUANG
	2.10.06.2.01.0002	Inventarisasi dan Rekomendasi Objek Redistribusi Tanah																		
			Jumlah Data Inventarisasi dan Rekomendasi Obyek Redistribusi Tanah dalam 1 (Satu) Kabupaten/Kota				1 Dokumen	1 Dokumen	114.500.000,00	0,00	0,00	-114.500.000,00	Kota Pangkal Pinang, Semua Kecamatan, Semua Kel/Desa	PENDAPATAN ASLI DAERAH (PAD)	-	Peningkatan Kualitas Tata Ruang Wilayah Berbasis Lingkungan Peningkatan Kualitas Tata Ruang Wilayah Berbasis Lingkungan			0,00	DINAS PEKERJAAN UMUM DAN PENATAAN RUANG
	2.10.06.2.01.0008	Inventarisasi Subjek Redistribusi Tanah																		
			Jumlah Data Inventarisasi Subyek Penerima Redistribusi Tanah dalam 1 (Satu) Kabupaten/Kota				1 Dokumen	1 Dokumen	59.000.000,00	0,00	0,00	-59.000.000,00	Kota Pangkal Pinang, Semua Kecamatan, Semua Kel/Desa	PENDAPATAN ASLI DAERAH (PAD)	-	Peningkatan Kualitas Tata Ruang Wilayah Berbasis Lingkungan Peningkatan Kualitas Tata Ruang Wilayah Berbasis Lingkungan			0,00	DINAS PEKERJAAN UMUM DAN PENATAAN RUANG
4.	**2.10.08**	**PROGRAM PENGELOLAAN TANAH KOSONG**	**Persentase pengelolaan tanah kosong**				**100 %**	**100 %**	**445.369.800,00**	**200.000.000,00**	**14.000.000,00**	**-445.369.800,00**							**0,00**	
	2.10.08.2.02	Inventarisasi dan Pemanfaatan Tanah Kosong	*Persentase laporan inventaisasi dan pemanfaatan tanah kosong*				100 %	100 %	445.369.800,00	200.000.000,00	14.000.000,00	-431.369.800,00			-	Peningkatan Kualitas Tata Ruang Wilayah Berbasis Lingkungan Peningkatan Kualitas Tata Ruang Wilayah Berbasis Lingkungan	-		0,00	DINAS PEKERJAAN UMUM DAN PENATAAN RUANG
	2.10.08.2.02.0001	Pelaksanaan Inventarisasi Tanah Kosong																		
			Jumlah Laporan Tanah Kosong dalam 1 (Satu) Kabupaten/Kota yang Diinventarisasi.				1 Laporan	1 Laporan	226.900.000,00	15.000.000,00	7.000.000,00	-219.900.000,00	Kota Pangkal Pinang, Semua Kecamatan, Semua Kel/Desa	PENDAPATAN ASLI DAERAH (PAD)	-	Peningkatan Kualitas Tata Ruang Wilayah Berbasis Lingkungan Peningkatan Kualitas Tata Ruang Wilayah Berbasis Lingkungan			0,00	DINAS PEKERJAAN UMUM DAN PENATAAN RUANG
	2.10.08.2.02.0002	Pemanfaatan Tanah Kosong																		
			Jumlah Dokumen Pemanfaatan Tanah Kosong				1 Dokumen	1 Dokumen	218.469.800,00	185.000.000,00	7.000.000,00	-211.469.800,00	Kota Pangkal Pinang, Semua Kecamatan, Semua Kel/Desa	PENDAPATAN ASLI DAERAH (PAD)	-	Peningkatan Kualitas Tata Ruang Wilayah Berbasis Lingkungan Peningkatan Kualitas Tata Ruang Wilayah Berbasis Lingkungan			0,00	DINAS PEKERJAAN UMUM DAN PENATAAN RUANG
		DINAS PERUMAHAN DAN KAWASAN PERMUKIMAN							**9.038.841.926,00**	**9.410.725.408,00**	**7.655.642.458,00**	**-1.383.199.468,00**							**2.903.000.000,00**	
	1	**URUSAN PEMERINTAHAN WAJIB YANG BERKAITAN DENGAN PELAYANAN DASAR**							**9.038.841.926,00**	**9.410.725.408,00**	**7.655.642.458,00**	**-1.383.199.468,00**							**2.903.000.000,00**	
	1.04	**URUSAN PEMERINTAHAN BIDANG PERUMAHAN DAN KAWASAN PERMUKIMAN**							**9.038.841.926,00**	**9.410.725.408,00**	**7.655.642.458,00**	**-1.383.199.468,00**							**2.903.000.000,00**	
1.	**1.04.01**	**PROGRAM PENUNJANG URUSAN PEMERINTAHAN DAERAH KABUPATEN/KOTA**	**Nilai Sakip Perangkat Daerah Indeks Kepuasan Pelayanan Internal Perangkat Daerah**				**74,96 85 Nilai Nilai**	**74,96 85 Nilai Nilai**	**6.132.348.926,00**	**5.398.973.736,00**	**4.764.697.790,00**	**-3.229.348.926,00**							**2.903.000.000,00**	
	1.04.01.2.01	Perencanaan, Penganggaran, dan Evaluasi Kinerja Perangkat Daerah	*Persentase penyampaian dokumen perencanaan, penganggaran dan kinerja perangkat daerah tepat waktu*				100 %	100 %	0,00	5.400.000,00	5.400.000,00	5.400.000,00			-	- -	-		0,00	DINAS PERUMAHAN DAN KAWASAN PERMUKIMAN
	1.04.01.2.01.0001	Penyusunan Dokumen Perencanaan Perangkat Daerah																		
			Jumlah Dokumen Perencanaan Perangkat Daerah				1 Dokumen	1 Dokumen	0,00	5.400.000,00	5.400.000,00	5.400.000,00	Kota Pangkal Pinang, Semua Kecamatan, Semua Kel/Desa	PENDAPATAN TRANSFER	-	- -			0,00	DINAS PERUMAHAN DAN KAWASAN PERMUKIMAN
	1.04.01.2.01.0006	Koordinasi dan Penyusunan Laporan Capaian Kinerja dan Ikhtisar Realisasi Kinerja SKPD																		
			Jumlah Laporan Capaian Kinerja dan Ikhtisar Realisasi Kinerja SKPD dan Laporan Hasil Koordinasi Penyusunan Laporan Capaian Kinerja dan Ikhtisar Realisasi Kinerja SKPD				1 Laporan	1 Laporan	0,00	0,00	0,00	0,00	Kota Pangkal Pinang, Semua Kecamatan, Semua Kel/Desa	PENDAPATAN TRANSFER	-	- -			0,00	DINAS PERUMAHAN DAN KAWASAN PERMUKIMAN
	1.04.01.2.02	Administrasi Keuangan Perangkat Daerah	*Persentase tersusunnya laporan keuangan perangkat sesuai SAP*				100 %	100 %	3.965.841.926,00	3.679.297.824,00	3.663.848.518,00	-301.993.408,00			-	Akselerasi Reformasi Birokrasi dan Demokrasi Daerah Akselerasi Reformasi Birokrasi dan Demokrasi Daerah	-		2.903.000.000,00	DINAS PERUMAHAN DAN KAWASAN PERMUKIMAN
	1.04.01.2.02.0001	Penyediaan Gaji dan Tunjangan ASN																		

NO	KODE	URUSAN / BIDANG URUSAN / PROGRAM / KEGIATAN / SUB KEGIATAN	INDIKATOR PROGRAM / KEGIATAN / SUB KEGIATAN	TARGET AKHIR PERIODE RENSTRA OPD	REALISASI CAPAIAN RENJA OPD TAHUN 2023	PRAKIRAAN CAPAIAN TARGET RENJA OPD TAHUN 2024	CAPAIAN KINERJA DAN KERANGKA PENDANAAN										KELOMPOK SASARAN	PRAKIRAAN MAJU RENCANA TAHUN 2026		PERANGKAT DAERAH PENANGGUNG JAWAB
							TARGET 2025		PAGU INDIKATIF (Rp)			Bertambah/Berkurang (10-12)	LOKASI	SUMBER DANA	PRIORITAS			TARGET	PAGU INDIKATIF (Rp)	
							SEBELUM	SESUDAH	RKPD 2025	APBD 2025	RKPD PERUBAHAN 2025				NASIONAL	DAERAH				
1	2	3	4	5	6	7	8	9	10	11	12	13	14	15	16	17	18	19	20	21
			Jumlah Orang yang Menerima Gaji dan Tunjangan ASN				35 Orang/bulan	30 Orang/bulan	3.965.841.926,00	3.599.387.236,00	3.584.413.430,00	-381.428.496,00	Kota Pangkal Pinang, Semua Kecamatan, Semua Kel/Desa	PENDAPATAN TRANSFER DAU TAMBAHAN DUKUNGAN PENDANAAN ATAS KEBIJAKAN PENGGAJIAN PEGAWAI PEMERINTAH DENGAN PERJANJIAN KERJA	-	Akselerasi Reformasi Birokrasi dan Demokrasi Daerah Akselerasi Reformasi Birokrasi dan Demokrasi Daerah			2.900.000.000,00	DINAS PERUMAHAN DAN KAWASAN PERMUKIMAN
	1.04.01.2.02.0005	Koordinasi dan Penyusunan Laporan Keuangan Akhir Tahun SKPD																		
			Jumlah Laporan Keuangan Akhir Tahun SKPD dan Laporan Hasil Koordinasi Penyusunan Laporan Keuangan Akhir Tahun SKPD				1 Laporan	1 Laporan	0,00	1.095.500,00	620.000,00	620.000,00	Kota Pangkal Pinang, Semua Kecamatan, Semua Kel/Desa	PENDAPATAN TRANSFER	-	- -			3.000.000,00	DINAS PERUMAHAN DAN KAWASAN PERMUKIMAN
	1.04.01.2.02.0007	Koordinasi dan Penyusunan Laporan Keuangan Bulanan/ Triwulanan/ Semesteran SKPD																		
			Jumlah Laporan Keuangan Bulanan/ Triwulanan/ Semesteran SKPD dan Laporan Koordinasi Penyusunan Laporan Keuangan Bulanan/Triwulanan/Semesteran SKPD				18 Laporan	18 Laporan	0,00	78.815.088,00	78.815.088,00	78.815.088,00	Kota Pangkal Pinang, Semua Kecamatan, Semua Kel/Desa	PENDAPATAN ASLI DAERAH (PAD) PENDAPATAN TRANSFER	-	- -			0,00	DINAS PERUMAHAN DAN KAWASAN PERMUKIMAN
	1.04.01.2.03	Administrasi Barang Milik Daerah pada Perangkat Daerah	*Persentase barang milik perangkat daerah yang ditata dan diinventarisir*				100 %	100 %	30.000.000,00	95.515.088,00	95.515.088,00	65.515.088,00			-	- -	-		0,00	DINAS PERUMAHAN DAN KAWASAN PERMUKIMAN
	1.04.01.2.03.0006	Penatausahaan Barang Milik Daerah pada SKPD																		
			Jumlah Laporan Penatausahaan Barang Milik Daerah pada SKPD				1 Laporan	1 Laporan	30.000.000,00	95.515.088,00	95.515.088,00	65.515.088,00	Kota Pangkal Pinang, Semua Kecamatan, Semua Kel/Desa	PENDAPATAN ASLI DAERAH (PAD) PENDAPATAN TRANSFER	-	- -			0,00	DINAS PERUMAHAN DAN KAWASAN PERMUKIMAN
	1.04.01.2.04	Administrasi Pendapatan Daerah Kewenangan Perangkat Daerah	*Persentase kontribusi daerah terhadap PAD*				0,180 %	0,180 %	0,00	1.092.000,00	546.000,00	546.000,00			-	Akselerasi Reformasi Birokrasi dan Demokrasi Daerah Akselerasi Reformasi Birokrasi dan Demokrasi Daerah	-		0,00	DINAS PERUMAHAN DAN KAWASAN PERMUKIMAN
	1.04.01.2.04.0005	Pengolahan Data Retribusi Daerah																		
			Jumlah Laporan Hasil Pengolahan, Pemeliharaan, dan Pelaporan Data Retribusi Daerah				12 Laporan	12 Laporan	0,00	0,00	0,00	0,00	Kota Pangkal Pinang, Semua Kecamatan, Semua Kel/Desa	PENDAPATAN TRANSFER	-	Akselerasi Reformasi Birokrasi dan Demokrasi Daerah Akselerasi Reformasi Birokrasi dan Demokrasi Daerah			0,00	DINAS PERUMAHAN DAN KAWASAN PERMUKIMAN
	1.04.01.2.04.0007	Pelaporan Pengelolaan Retribusi Daerah																		
			Jumlah Laporan Pengelolaan Retribusi Daerah				12 Dokumen	12 Dokumen	0,00	1.092.000,00	546.000,00	546.000,00	Kota Pangkal Pinang, Semua Kecamatan, Semua Kel/Desa	PENDAPATAN TRANSFER	-	Akselerasi Reformasi Birokrasi dan Demokrasi Daerah Akselerasi Reformasi Birokrasi dan Demokrasi Daerah			0,00	DINAS PERUMAHAN DAN KAWASAN PERMUKIMAN
	1.04.01.2.05	Administrasi Kepegawaian Perangkat Daerah	*Persentase penurunan tingkat pelanggaran disiplin ASN*				-37,5 %	-37,5 %	150.000.000,00	50.000.000,00	0,00	-150.000.000,00			-	Akselerasi Reformasi Birokrasi dan Demokrasi Daerah Akselerasi Reformasi Birokrasi dan Demokrasi Daerah	-		0,00	DINAS PERUMAHAN DAN KAWASAN PERMUKIMAN
	1.04.01.2.05.0002	Pengadaan Pakaian Dinas beserta Atribut Kelengkapannya																		
			Jumlah Paket Pakaian Dinas beserta Atribut Kelengkapan				1 Paket	1 Paket	100.000.000,00	0,00	0,00	-100.000.000,00	Kota Pangkal Pinang, Semua Kecamatan, Semua Kel/Desa	PENDAPATAN TRANSFER	-	Akselerasi Reformasi Birokrasi dan Demokrasi Daerah Akselerasi Reformasi Birokrasi dan Demokrasi Daerah			0,00	DINAS PERUMAHAN DAN KAWASAN PERMUKIMAN
	1.04.01.2.05.0003	Pendataan dan Pengolahan Administrasi Kepegawaian																		
			Jumlah Dokumen Pendataan dan Pengolahan Administrasi Kepegawaian				12 Dokumen	12 Dokumen	0,00	0,00	0,00	0,00	Kota Pangkal Pinang, Semua Kecamatan, Semua Kel/Desa	PENDAPATAN TRANSFER	-	Akselerasi Reformasi Birokrasi dan Demokrasi Daerah Akselerasi Reformasi Birokrasi dan Demokrasi Daerah			0,00	DINAS PERUMAHAN DAN KAWASAN PERMUKIMAN
	1.04.01.2.05.0009	Pendidikan dan Pelatihan Pegawai Berdasarkan Tugas dan Fungsi																		
			Jumlah Pegawai Berdasarkan Tugas dan Fungsi yang Mengikuti Pendidikan dan Pelatihan				35 Orang	10 Orang	50.000.000,00	50.000.000,00	0,00	-50.000.000,00	Kota Pangkal Pinang, Semua Kecamatan, Semua Kel/Desa	PENDAPATAN TRANSFER	-	Akselerasi Reformasi Birokrasi dan Demokrasi Daerah Akselerasi Reformasi Birokrasi dan Demokrasi Daerah			0,00	DINAS PERUMAHAN DAN KAWASAN PERMUKIMAN
	1.04.01.2.06	Administrasi Umum Perangkat Daerah	*Persentase pelaksanaan administrasi umum perangkat daerah*				100 %	100 %	643.774.000,00	826.373.276,00	414.620.636,00	-229.153.364,00			-	Akselerasi Reformasi Birokrasi dan Demokrasi Daerah Akselerasi Reformasi Birokrasi dan Demokrasi Daerah	-		0,00	DINAS PERUMAHAN DAN KAWASAN PERMUKIMAN
	1.04.01.2.06.0001	Penyediaan Komponen Instalasi Listrik/Penerangan Bangunan Kantor																		
			Jumlah Paket Komponen Instalasi Listrik/Penerangan Bangunan Kantor yang Disediakan				1 Paket	1 Paket	19.993.000,00	19.993.000,00	9.997.000,00	-9.996.000,00	Kota Pangkal Pinang, Semua Kecamatan, Semua Kel/Desa	PENDAPATAN TRANSFER	-	Akselerasi Reformasi Birokrasi dan Demokrasi Daerah Akselerasi Reformasi Birokrasi dan Demokrasi Daerah			0,00	DINAS PERUMAHAN DAN KAWASAN PERMUKIMAN
	1.04.01.2.06.0002	Penyediaan Peralatan dan Perlengkapan Kantor																		
			Jumlah Paket Peralatan dan Perlengkapan Kantor yang Disediakan				4 Paket	4 Paket	264.000.000,00	205.175.000,00	0,00	-264.000.000,00	Kota Pangkal Pinang, Semua Kecamatan, Semua Kel/Desa	PENDAPATAN TRANSFER	-	Akselerasi Reformasi Birokrasi dan Demokrasi Daerah Akselerasi Reformasi Birokrasi dan Demokrasi Daerah			0,00	DINAS PERUMAHAN DAN KAWASAN PERMUKIMAN
	1.04.01.2.06.0003	Penyediaan Peralatan Rumah Tangga																		

NO	KODE	URUSAN / BIDANG URUSAN / PROGRAM / KEGIATAN / SUB KEGIATAN	INDIKATOR PROGRAM / KEGIATAN / SUB KEGIATAN	TARGET AKHIR PERIODE RENSTRA OPD	REALISASI CAPAIAN RENJA OPD TAHUN 2023	PRAKIRAAN CAPAIAN TARGET RENJA OPD TAHUN 2024	CAPAIAN KINERJA DAN KERANGKA PENDANAAN										KELOMPOK SASARAN	PRAKIRAAN MAJU RENCANA TAHUN 2026		PERANGKAT DAERAH PENANGGUNG JAWAB
							TARGET 2025		PAGU INDIKATIF (Rp)			Bertambah/Berkurang (10-12)	LOKASI	SUMBER DANA	PRIORITAS			TARGET	PAGU INDIKATIF (Rp)	
							SEBELUM	SESUDAH	RKPD 2025	APBD 2025	RKPD PERUBAHAN 2025				NASIONAL	DAERAH				
1	2	3	4	5	6	7	8	9	10	11	12	13	14	15	16	17	18	19	20	21
			Jumlah Paket Peralatan Rumah Tangga yang Disediakan				1 Paket	1 Paket	9.795.000,00	10.395.000,00	10.395.000,00	600.000,00	Kota Pangkal Pinang, Semua Kecamatan, Semua Kel/Desa	PENDAPATAN TRANSFER	-	Akselerasi Reformasi Birokrasi dan Demokrasi Daerah Akselerasi Reformasi Birokrasi dan Demokrasi Daerah			0,00	DINAS PERUMAHAN DAN KAWASAN PERMUKIMAN
	1.04.01.2.06.0004	Penyediaan Bahan Logistik Kantor																		
			Jumlah Paket Bahan Logistik Kantor yang Disediakan				1 Paket	1 Paket	100.000.000,00	153.659.300,00	89.479.200,00	-10.520.800,00	Kota Pangkal Pinang, Semua Kecamatan, Semua Kel/Desa	PENDAPATAN TRANSFER	-	Akselerasi Reformasi Birokrasi dan Demokrasi Daerah Akselerasi Reformasi Birokrasi dan Demokrasi Daerah			0,00	DINAS PERUMAHAN DAN KAWASAN PERMUKIMAN
	1.04.01.2.06.0005	Penyediaan Barang Cetakan dan Penggandaan																		
			Jumlah Paket Barang Cetakan dan Penggandaan yang Disediakan				2 Paket	2 Paket	49.986.000,00	29.416.000,00	14.920.000,00	-35.066.000,00	Kota Pangkal Pinang, Semua Kecamatan, Semua Kel/Desa	PENDAPATAN TRANSFER	-	Akselerasi Reformasi Birokrasi dan Demokrasi Daerah Akselerasi Reformasi Birokrasi dan Demokrasi Daerah			0,00	DINAS PERUMAHAN DAN KAWASAN PERMUKIMAN
	1.04.01.2.06.0006	Penyediaan Bahan Bacaan dan Peraturan Perundang-undangan																		
			Jumlah Dokumen Bahan Bacaan dan Peraturan Perundang-Undangan yang Disediakan				12 Dokumen	12 Dokumen	0,00	0,00	0,00	0,00	Kota Pangkal Pinang, Semua Kecamatan, Semua Kel/Desa	PENDAPATAN TRANSFER	-	Akselerasi Reformasi Birokrasi dan Demokrasi Daerah Akselerasi Reformasi Birokrasi dan Demokrasi Daerah			0,00	DINAS PERUMAHAN DAN KAWASAN PERMUKIMAN
	1.04.01.2.06.0009	Penyelenggaraan Rapat Koordinasi dan Konsultasi SKPD																		
			Jumlah Laporan Penyelenggaraan Rapat Koordinasi dan Konsultasi SKPD				12 Laporan	12 Laporan	200.000.000,00	200.000.000,00	100.000.000,00	-100.000.000,00	Kota Pangkal Pinang, Semua Kecamatan, Semua Kel/Desa	PENDAPATAN TRANSFER	-	Akselerasi Reformasi Birokrasi dan Demokrasi Daerah Akselerasi Reformasi Birokrasi dan Demokrasi Daerah			0,00	DINAS PERUMAHAN DAN KAWASAN PERMUKIMAN
	1.04.01.2.06.0010	Penatausahaan Arsip Dinamis pada SKPD																		
			Jumlah Dokumen Penatausahaan Arsip Dinamis pada SKPD				12 Dokumen	12 Dokumen	0,00	27.271.696,00	27.271.696,00	27.271.696,00	Kota Pangkal Pinang, Semua Kecamatan, Semua Kel/Desa	PENDAPATAN ASLI DAERAH (PAD)	-	Akselerasi Reformasi Birokrasi dan Demokrasi Daerah Akselerasi Reformasi Birokrasi dan Demokrasi Daerah			0,00	DINAS PERUMAHAN DAN KAWASAN PERMUKIMAN
	1.04.01.2.06.0011	Dukungan Pelaksanaan Sistem Pemerintahan Berbasis Elektronik pada SKPD																		
			Jumlah Dokumen Dukungan Pelaksanaan Sistem Pemerintahan Berbasis Elektronik pada SKPD				12 Dokumen	12 Dokumen	0,00	180.463.280,00	162.557.740,00	162.557.740,00	Kota Pangkal Pinang, Semua Kecamatan, Semua Kel/Desa	PENDAPATAN ASLI DAERAH (PAD)	-	Akselerasi Reformasi Birokrasi dan Demokrasi Daerah Akselerasi Reformasi Birokrasi dan Demokrasi Daerah			0,00	DINAS PERUMAHAN DAN KAWASAN PERMUKIMAN
	1.04.01.2.07	Pengadaan Barang Milik Daerah Penunjang Urusan Pemerintah Daerah	-				-	-	0,00	0,00	52.000.000,00	52.000.000,00			-	Akselerasi Reformasi Birokrasi dan Demokrasi Daerah Akselerasi Reformasi Birokrasi dan Demokrasi Daerah	-		0,00	DINAS PERUMAHAN DAN KAWASAN PERMUKIMAN
	1.04.01.2.07.0005	Pengadaan Mebel																		
			Jumlah Paket Mebel yang Disediakan				-	13 Unit	0,00	0,00	52.000.000,00	52.000.000,00	Kota Pangkal Pinang, Semua Kecamatan, Semua Kel/Desa	PENDAPATAN TRANSFER	-	Akselerasi Reformasi Birokrasi dan Demokrasi Daerah Akselerasi Reformasi Birokrasi dan Demokrasi Daerah			0,00	DINAS PERUMAHAN DAN KAWASAN PERMUKIMAN
	1.04.01.2.08	Penyediaan Jasa Penunjang Urusan Pemerintahan Daerah	*Persentase terlaksananya Jasa Penunjang Urusan Pemerintahan Daerah*				100 %	100 %	1.061.753.000,00	417.346.548,00	409.367.548,00	-652.385.452,00			-	Akselerasi Reformasi Birokrasi dan Demokrasi Daerah Akselerasi Reformasi Birokrasi dan Demokrasi Daerah	-		0,00	DINAS PERUMAHAN DAN KAWASAN PERMUKIMAN
	1.04.01.2.08.0001	Penyediaan Jasa Surat Menyurat																		
			Jumlah Laporan Penyediaan Jasa Surat Menyurat				12 Laporan	12 Laporan	0,00	48.543.392,00	48.543.392,00	48.543.392,00	Kota Pangkal Pinang, Semua Kecamatan, Semua Kel/Desa	PENDAPATAN ASLI DAERAH (PAD)	-	Akselerasi Reformasi Birokrasi dan Demokrasi Daerah Akselerasi Reformasi Birokrasi dan Demokrasi Daerah			0,00	DINAS PERUMAHAN DAN KAWASAN PERMUKIMAN
	1.04.01.2.08.0002	Penyediaan Jasa Komunikasi, Sumber Daya Air dan Listrik																		
			Jumlah Laporan Penyediaan Jasa Komunikasi, Sumber Daya Air dan Listrik yang Disediakan				12 Laporan	12 Laporan	80.000.000,00	98.400.000,00	98.400.000,00	18.400.000,00	Kota Pangkal Pinang, Semua Kecamatan, Semua Kel/Desa	PENDAPATAN TRANSFER	-	Akselerasi Reformasi Birokrasi dan Demokrasi Daerah Akselerasi Reformasi Birokrasi dan Demokrasi Daerah			0,00	DINAS PERUMAHAN DAN KAWASAN PERMUKIMAN
	1.04.01.2.08.0004	Penyediaan Jasa Pelayanan Umum Kantor																		
			Jumlah Laporan Penyediaan Jasa Pelayanan Umum Kantor yang Disediakan				12 Laporan	12 Laporan	981.753.000,00	270.403.156,00	262.424.156,00	-719.328.844,00	Kota Pangkal Pinang, Semua Kecamatan, Semua Kel/Desa	PENDAPATAN ASLI DAERAH (PAD) PENDAPATAN TRANSFER	-	Akselerasi Reformasi Birokrasi dan Demokrasi Daerah Akselerasi Reformasi Birokrasi dan Demokrasi Daerah			0,00	DINAS PERUMAHAN DAN KAWASAN PERMUKIMAN
	1.04.01.2.09	Pemeliharaan Barang Milik Daerah Penunjang Urusan Pemerintahan Daerah	*Persentase barang milik perangkat daerah dalam kondisi baik*				100 %	100 %	280.980.000,00	323.949.000,00	123.400.000,00	-157.580.000,00			-	Akselerasi Reformasi Birokrasi dan Demokrasi Daerah Akselerasi Reformasi Birokrasi dan Demokrasi Daerah	-		0,00	DINAS PERUMAHAN DAN KAWASAN PERMUKIMAN
	1.04.01.2.09.0001	Penyediaan Jasa Pemeliharaan, Biaya Pemeliharaan, dan Pajak Kendaraan Perorangan Dinas atau Kendaraan Dinas Jabatan																		
			Jumlah Kendaraan Perorangan Dinas atau Kendaraan Dinas Jabatan yang Dipelihara dan dibayarkan Pajaknya				1 Unit	1 Unit	40.250.000,00	40.250.000,00	40.250.000,00	0,00	Kota Pangkal Pinang, Semua Kecamatan, Semua Kel/Desa	PENDAPATAN TRANSFER	-	Akselerasi Reformasi Birokrasi dan Demokrasi Daerah Akselerasi Reformasi Birokrasi dan Demokrasi Daerah			0,00	DINAS PERUMAHAN DAN KAWASAN PERMUKIMAN
	1.04.01.2.09.0002	Penyediaan Jasa Pemeliharaan, Biaya Pemeliharaan, Pajak dan Perizinan Kendaraan Dinas Operasional atau Lapangan																		
			Jumlah Kendaraan Dinas Operasional atau Lapangan yang Dipelihara dan dibayarkan Pajak dan Perizinannya				14 Unit	14 Unit	219.880.000,00	30.500.000,00	30.500.000,00	-189.380.000,00	Kota Pangkal Pinang, Semua Kecamatan, Semua Kel/Desa	PENDAPATAN TRANSFER	-	Akselerasi Reformasi Birokrasi dan Demokrasi Daerah Akselerasi Reformasi Birokrasi dan Demokrasi Daerah			0,00	DINAS PERUMAHAN DAN KAWASAN PERMUKIMAN
	1.04.01.2.09.0006	Pemeliharaan Peralatan dan Mesin Lainnya																		

NO	KODE	URUSAN / BIDANG URUSAN / PROGRAM / KEGIATAN / SUB KEGIATAN	INDIKATOR PROGRAM / KEGIATAN / SUB KEGIATAN	TARGET AKHIR PERIODE RENSTRA OPD	REALISASI CAPAIAN RENJA OPD TAHUN 2023	PRAKIRAAN CAPAIAN TARGET RENJA OPD TAHUN 2024	CAPAIAN KINERJA DAN KERANGKA PENDANAAN										KELOMPOK SASARAN	PRAKIRAAN MAJU RENCANA TAHUN 2026		PERANGKAT DAERAH PENANGGUNG JAWAB
							TARGET 2025		PAGU INDIKATIF (Rp)			Bertambah/Berkurang (10-12)	LOKASI	SUMBER DANA	PRIORITAS			TARGET	PAGU INDIKATIF (Rp)	
							SEBELUM	SESUDAH	RKPD 2025	APBD 2025	RKPD PERUBAHAN 2025				NASIONAL	DAERAH				
1	2	3	4	5	6	7	8	9	10	11	12	13	14	15	16	17	18	19	20	21
			Jumlah Peralatan dan Mesin Lainnya yang Dipelihara				25 Unit	25 Unit	20.850.000,00	52.650.000,00	52.650.000,00	31.800.000,00	Kota Pangkal Pinang, Semua Kecamatan, Semua Kel/Desa	PENDAPATAN TRANSFER	-	Akselerasi Reformasi Birokrasi dan Demokrasi Daerah Akselerasi Reformasi Birokrasi dan Demokrasi Daerah			0,00	DINAS PERUMAHAN DAN KAWASAN PERMUKIMAN
	1.04.01.2.09.0009	Pemeliharaan/Rehabilitasi Gedung Kantor dan Bangunan Lainnya																		
			Jumlah Gedung Kantor dan Bangunan Lainnya yang Dipelihara/Direhabilitasi				1 Unit	1 Unit	0,00	200.549.000,00	0,00	0,00	Kota Pangkal Pinang, Semua Kecamatan, Semua Kel/Desa	PENDAPATAN TRANSFER	-	Akselerasi Reformasi Birokrasi dan Demokrasi Daerah Akselerasi Reformasi Birokrasi dan Demokrasi Daerah			0,00	DINAS PERUMAHAN DAN KAWASAN PERMUKIMAN
2.	**1.04.02**	**PROGRAM PENGEMBANGAN PERUMAHAN**	**-**				**100 %**	**-**	**1.108.144.000,00**	**1.717.000.284,00**	**1.227.180.400,00**	**-1.108.144.000,00**							**0,00**	
	1.04.02.2.01	Pendataan Penyediaan dan Rehabilitasi Rumah Korban Bencana atau Relokasi Program Kabupaten/Kota	*Persentase Pendataan Penyediaan dan Rehabiltiasi Rumah Korban bencana atau Relokasi yang terlaksana*				100 %	100 %	137.636.000,00	315.544.480,00	257.024.480,00	119.388.480,00			-	Percepatan Penanganan Kemiskinan Ekstrem Percepatan Penanganan Kemiskinan Ekstrem	-		0,00	DINAS PERUMAHAN DAN KAWASAN PERMUKIMAN
	1.04.02.2.01.0002	Identifikasi Lahan-Lahan Potensial sebagai Lokasi Relokasi Perumahan																		
			Jumlah Dokumen Data Identifikasi Lahan yang Potensial Sebagai Lokasi Relokasi Perumahan				1 Dokumen	2 Dokumen	3.259.000,00	4.659.000,00	4.659.000,00	1.400.000,00	Semua Kota/Kab, Semua Kecamatan, Semua Kel/Desa Kota Pangkal Pinang, Semua Kecamatan, Semua Kel/Desa	PENDAPATAN TRANSFER	-	Percepatan Penanganan Kemiskinan Ekstrem Percepatan Penanganan Kemiskinan Ekstrem			0,00	DINAS PERUMAHAN DAN KAWASAN PERMUKIMAN
	1.04.02.2.01.0006	Pendataan Rumah Sewa Milik Masyarakat, Rumah Susun dan Rumah Khusus																		
			Jumlah Dokumen Data Rumah Sewa Milik Masyarakat, Rumah Susun, dan Rumah Khusus				1 Dokumen	2 Dokumen	43.459.000,00	55.602.392,00	55.602.392,00	12.143.392,00	Kota Pangkal Pinang, Semua Kecamatan, Semua Kel/Desa	PENDAPATAN ASLI DAERAH (PAD) PENDAPATAN TRANSFER	-	Percepatan Penanganan Kemiskinan Ekstrem Percepatan Penanganan Kemiskinan Ekstrem			0,00	DINAS PERUMAHAN DAN KAWASAN PERMUKIMAN
	1.04.02.2.01.0007	Identifikasi Perumahan di Lokasi yang Berpotensi Terkena Relokasi Program Kabupaten/Kota																		
			Jumlah Dokumen Data Rumah di Lokasi yang Berpotensi Terkena Relokasi Program Kabupaten/Kota				1 Dokumen	2 Dokumen	30.459.000,00	59.330.696,00	45.830.696,00	15.371.696,00	Kota Pangkal Pinang, Semua Kecamatan, Semua Kel/Desa	PENDAPATAN ASLI DAERAH (PAD) PENDAPATAN TRANSFER	-	Percepatan Penanganan Kemiskinan Ekstrem Percepatan Penanganan Kemiskinan Ekstrem			0,00	DINAS PERUMAHAN DAN KAWASAN PERMUKIMAN
	1.04.02.2.01.0009	Identifikasi Perumahan di Lokasi Rawan Bencana Kabupaten/Kota																		
			Jumlah Dokumen Data Rumah di Lokasi Rawan Bencana Kabupaten/Kota				1 Dokumen	2 Dokumen	60.459.000,00	195.952.392,00	150.932.392,00	90.473.392,00	Kota Pangkal Pinang, Semua Kecamatan, Semua Kel/Desa	PENDAPATAN ASLI DAERAH (PAD) PENDAPATAN TRANSFER	-	Percepatan Penanganan Kemiskinan Ekstrem Percepatan Penanganan Kemiskinan Ekstrem			0,00	DINAS PERUMAHAN DAN KAWASAN PERMUKIMAN
	1.04.02.2.02	Sosialisasi dan Persiapan Penyediaan dan Rehabilitasi Rumah Korban Bencana atau Relokasi Program Kabupaten/Kota	*Persentase pelaksanaan Sosialisasi dan Persiapan Penyediaan dan Rehabilitasi Rumah Korban Bencana atau Relokasi Program Pemerintah*				100 %	100 %	29.152.000,00	38.137.000,00	22.697.000,00	-6.455.000,00			-	Percepatan Penanganan Kemiskinan Ekstrem Percepatan Penanganan Kemiskinan Ekstrem	-		0,00	DINAS PERUMAHAN DAN KAWASAN PERMUKIMAN
	1.04.02.2.02.0001	Sosialisasi Standar Teknis Penyediaan dan Rehabilitasi Rumah kepada Masyarakat/Sukarelawan Tanggap Bencana																		
			Jumlah Orang/Sukarelawan yang Mengikuti Sosialisasi Standar Teknis Penyediaan dan Rehabilitasi Rumah Korban Bencana Kabupaten/Kota				20 Orang	20 Orang	2.734.000,00	5.509.000,00	5.509.000,00	2.775.000,00	Kota Pangkal Pinang, Semua Kecamatan, Semua Kel/Desa	PENDAPATAN ASLI DAERAH (PAD) PENDAPATAN TRANSFER	-	Percepatan Penanganan Kemiskinan Ekstrem Percepatan Penanganan Kemiskinan Ekstrem			0,00	DINAS PERUMAHAN DAN KAWASAN PERMUKIMAN
	1.04.02.2.02.0004	Pembentukan dan Pelatihan Tim Satgas, Tim Pendamping dan Fasilitator																		
			Jumlah Orang pada Tim Satgas, Tim Pendamping, dan Fasilitator yang Terbentuk dan Terlatih				20 Orang	35 Orang	4.509.000,00	6.509.000,00	6.509.000,00	2.000.000,00	Kota Pangkal Pinang, Semua Kecamatan, Semua Kel/Desa	PENDAPATAN ASLI DAERAH (PAD) PENDAPATAN TRANSFER	-	Percepatan Penanganan Kemiskinan Ekstrem Percepatan Penanganan Kemiskinan Ekstrem			0,00	DINAS PERUMAHAN DAN KAWASAN PERMUKIMAN
	1.04.02.2.02.0009	Sosialisasi Pengembangan Perumahan Baru dan Mekanisme Akses Pembiayaan Perumahan																		
			Jumlah Orang yang Mengikuti Sosialisasi Pengembangan Perumahan Baru dan Mekanisme Akses Pembiayaan Perumahan				0 Orang	0 Orang	21.909.000,00	26.119.000,00	10.679.000,00	-11.230.000,00	Kota Pangkal Pinang, Semua Kecamatan, Semua Kel/Desa	PENDAPATAN ASLI DAERAH (PAD) PENDAPATAN TRANSFER	-	- -			0,00	DINAS PERUMAHAN DAN KAWASAN PERMUKIMAN
	1.04.02.2.05	Pembinaan Pengelolaan Rumah Susun Umum dan/atau Rumah Khusus	*Persentase Pembinaan dan Pengelolaan Rumah Susun Umum dan/atau Rumah Khusus*				100 %	100 %	790.000.000,00	1.108.545.116,00	760.665.232,00	-29.334.768,00			-	- -	-		0,00	DINAS PERUMAHAN DAN KAWASAN PERMUKIMAN
	1.04.02.2.05.0002	Penatausahaan Pemanfaatan Rumah Susun Umum dan/atau Rumah Khusus																		
			Jumlah Dokumen Pemanfaatan Rumah Susun Umum dan/atau Rumah Khusus				1 Dokumen	1 Dokumen	790.000.000,00	1.108.545.116,00	760.665.232,00	-29.334.768,00	Kota Pangkal Pinang, Pangkal Balam, Ketapang	PENDAPATAN ASLI DAERAH (PAD) PENDAPATAN TRANSFER	-	- -			0,00	DINAS PERUMAHAN DAN KAWASAN PERMUKIMAN
	1.04.02.2.06	Penerbitan Izin Pembangunan dan Pengembangan Perumahan	*Persentase layanan Izin Pembangunan dan Pengembangan Perumahan yang dilaksanakan*				100 %	100 %	141.897.000,00	254.773.688,00	186.793.688,00	44.896.688,00			-	- -	-		0,00	DINAS PERUMAHAN DAN KAWASAN PERMUKIMAN
	1.04.02.2.06.0001	Fasilitasi Pemenuhan Komitmen Penerbitan Izin Pembangunan dan Pengembangan Perumahan Terintegrasi Secara Elektronik																		
			Jumlah Dokumen Kesepakatan dengan Pengembang/Pelaku Pembangunan Rumah untuk Penerbitan izin Pembangunan dan Pengembangan Perumahan Terintegrasi Secara Elektronik				0 Dokumen	3 Dokumen	64.354.000,00	123.242.296,00	88.002.296,00	23.648.296,00	Kota Pangkal Pinang, Semua Kecamatan, Semua Kel/Desa	PENDAPATAN ASLI DAERAH (PAD) PENDAPATAN TRANSFER	-	- -			0,00	DINAS PERUMAHAN DAN KAWASAN PERMUKIMAN
	1.04.02.2.06.0003	Koordinasi dan Sinkronisasi Pengendalian Pembangunan dan Pengembangan Perumahan																		
			Jumlah Laporan Hasil Koordinasi dan Sinkronisasi Pengendalian Pembangunan dan Pengembangan Perumahan				0 Laporan	3 Laporan	62.409.000,00	118.512.392,00	85.772.392,00	23.363.392,00	Kota Pangkal Pinang, Semua Kecamatan, Semua Kel/Desa	PENDAPATAN ASLI DAERAH (PAD) PENDAPATAN TRANSFER	-	- -			0,00	DINAS PERUMAHAN DAN KAWASAN PERMUKIMAN
	1.04.02.2.06.0004	Koordinasi dan Sinkronisasi Kerja Sama Pemerintah Daerah dengan Badan Usaha (KPDBU) Perumahan Umum/Rumah Susun Umum																		

NO	KODE	URUSAN / BIDANG URUSAN / PROGRAM / KEGIATAN / SUB KEGIATAN	INDIKATOR PROGRAM / KEGIATAN / SUB KEGIATAN	TARGET AKHIR PERIODE RENSTRA OPD	REALISASI CAPAIAN RENJA OPD TAHUN 2023	PRAKIRAAN CAPAIAN TARGET RENJA OPD TAHUN 2024	CAPAIAN KINERJA DAN KERANGKA PENDANAAN										KELOMPOK SASARAN	PRAKIRAAN MAJU RENCANA TAHUN 2026		PERANGKAT DAERAH PENANGGUNG JAWAB
							TARGET 2025		PAGU INDIKATIF (Rp)			Bertambah/Berkurang (10-12)	LOKASI	SUMBER DANA	PRIORITAS			TARGET	PAGU INDIKATIF (Rp)	
							SEBELUM	SESUDAH	RKPD 2025	APBD 2025	RKPD PERUBAHAN 2025				NASIONAL	DAERAH				
1	2	3	4	5	6	7	8	9	10	11	12	13	14	15	16	17	18	19	20	21
			Jumlah Laporan Hasil Koordinasi dan Sinkronisasi Kerja Sama Pemerintah Daerah dengan Badan Usaha (KPDBU) Perumahan Umum/Rumah Susun Umum				0 Laporan	3 Laporan	15.134.000,00	13.019.000,00	13.019.000,00	-2.115.000,00	Kota Pangkal Pinang, Semua Kecamatan, Semua Kel/Desa	PENDAPATAN TRANSFER	-	- -			0,00	DINAS PERUMAHAN DAN KAWASAN PERMUKIMAN
	1.04.02.2.07	Penerbitan Sertifikat Kepemilikan Bangunan Gedung (SKGB)	*Persentase Fasilitasi Penerbitan Sertifikat Kepemilikan Bangunan Gedung*				100 %	100 %	9.459.000,00	0,00	0,00	-9.459.000,00			-	- -	-		0,00	DINAS PERUMAHAN DAN KAWASAN PERMUKIMAN
	1.04.02.2.07.0002	Koordinasi dan Sinkronisasi Penerbitan Sertifikat Kepemilikan Bangunan Gedung (SKBG)																		
			Jumlah Laporan Hasil Koordinasi dan Sinkronisasi Penerbitan Sertifikat Kepemilikan Bangunan Gedung (SKBG)				0 Laporan	1 Laporan	9.459.000,00	0,00	0,00	-9.459.000,00	Kota Pangkal Pinang, Semua Kecamatan, Semua Kel/Desa	PENDAPATAN TRANSFER	-	- -			0,00	DINAS PERUMAHAN DAN KAWASAN PERMUKIMAN
3.	**1.04.03**	**PROGRAM KAWASAN PERMUKIMAN**	**Cakupan layanan rumah layak huni yang terjangkau**				**93.00 %**	**93.00 %**	**475.042.000,00**	**840.388.540,00**	**706.113.545,00**	**-475.042.000,00**							**0,00**	
	1.04.03.2.01	Penerbitan Izin Pembangunan dan Pengembangan Kawasan Permukiman	*Persentase Pengawasan dan Pengendalian Izin Pengembangan Kawasan Permukiman yang terlaksana*				100 %	100 %	49.975.000,00	175.716.688,00	155.491.733,00	105.516.733,00			-	- -	-		0,00	DINAS PERUMAHAN DAN KAWASAN PERMUKIMAN
	1.04.03.2.01.0004	Koordinasi dan Sinkronisasi Penyelenggaraan Kawasan Permukiman																		
			Jumlah Laporan Hasil Koordinasi dan Sinkronisasi Penyelenggaraan Kawasan Permukiman				1 Laporan	2 Laporan	49.975.000,00	175.716.688,00	155.491.733,00	105.516.733,00	Kota Pangkal Pinang, Semua Kecamatan, Semua Kel/Desa	PENDAPATAN ASLI DAERAH (PAD) PENDAPATAN TRANSFER	-	- -			0,00	DINAS PERUMAHAN DAN KAWASAN PERMUKIMAN
	1.04.03.2.02	Penataan dan Peningkatan Kualitas Kawasan Permukiman Kumuh dengan Luas di Bawah 10 (Sepuluh) Ha	*Persentase Penataan dan Peningkatan Kualitas Kawasan Permukiman Kumuh dengan Luas di Bawah 10 (Sepuluh) Ha*				80 %	80 %	246.817.000,00	532.528.460,00	460.479.420,00	213.662.420,00			-	- -	-		0,00	DINAS PERUMAHAN DAN KAWASAN PERMUKIMAN
	1.04.03.2.02.0008	Penyusunan/Review/Legalisasi Kebijakan Bidang PKP																		
			Jumlah Dokumen Kebijakan Bidang PKP yang Tersusun/Tereview/Terlegalisasi				1 Dokumen	1 Dokumen	73.100.000,00	235.948.384,00	214.050.844,00	140.950.844,00	Kota Pangkal Pinang, Semua Kecamatan, Semua Kel/Desa	PENDAPATAN ASLI DAERAH (PAD) PENDAPATAN TRANSFER	-	- -			0,00	DINAS PERUMAHAN DAN KAWASAN PERMUKIMAN
	1.04.03.2.02.0012	Pembentukan/Pembinaan Kelompok Swadaya Masyarakat di Permukiman Kumuh																		
			Jumlah Kelompok Swadaya Masyarakat di Permukiman Kumuh yang dibentuk/dibina				1 Kelompok Masyarakat	1 Kelompok Masyarakat	53.127.000,00	175.164.988,00	147.534.488,00	94.407.488,00	Kota Pangkal Pinang, Semua Kecamatan, Semua Kel/Desa	PENDAPATAN ASLI DAERAH (PAD) PENDAPATAN TRANSFER	-	- -			0,00	DINAS PERUMAHAN DAN KAWASAN PERMUKIMAN
	1.04.03.2.02.0014	Survei dan Penetapan Lokasi Perumahan dan Permukiman Kumuh																		
			Jumlah Dokumen Hasil Survei dan Penetapan Lokasi Perumahan dan Permukiman Kumuh				1 Dokumen	3 Dokumen	120.590.000,00	121.415.088,00	98.894.088,00	-21.695.912,00	Kota Pangkal Pinang, Semua Kecamatan, Semua Kel/Desa	PENDAPATAN ASLI DAERAH (PAD) PENDAPATAN TRANSFER	-	- -			0,00	DINAS PERUMAHAN DAN KAWASAN PERMUKIMAN
	1.04.03.2.03	Peningkatan Kualitas Kawasan Permukiman Kumuh dengan Luas di Bawah 10 (Sepuluh) Ha	*Persentase Peningkatan Kualitas Kawasan Permukiman Kumuh dibawah 10 Ha*				60 %	60 %	178.250.000,00	132.143.392,00	90.142.392,00	-88.107.608,00			-	- -	-		0,00	DINAS PERUMAHAN DAN KAWASAN PERMUKIMAN
	1.04.03.2.03.0007	Pendataan dan Verifikasi Penyelenggaraan Kawasan Permukiman Kumuh																		
			Jumlah Dokumen Data Permukiman Kumuh yang Terverifikasi				1 Dokumen	3 Dokumen	178.250.000,00	132.143.392,00	90.142.392,00	-88.107.608,00	Kota Pangkal Pinang, Semua Kecamatan, Semua Kel/Desa	PENDAPATAN ASLI DAERAH (PAD) PENDAPATAN TRANSFER	-	- -			0,00	DINAS PERUMAHAN DAN KAWASAN PERMUKIMAN
4.	**1.04.04**	**PROGRAM PERUMAHAN DAN KAWASAN PERMUKIMAN KUMUH**	**Persentase peningkatan kualitas lingkungan perumahan dan permukiman di kota**				**98 %**	**98 %**	**641.605.000,00**	**509.425.688,00**	**494.559.103,00**	**-641.605.000,00**							**0,00**	
	1.04.04.2.01	Pencegahan Perumahan dan Kawasan Permukiman Kumuh pada Daerah Kabupaten/Kota	*Persentase Berkurangnya Rumah Tidak Layak Huni di Luar Kawasan Kumuh*				2 %	2 %	641.605.000,00	509.425.688,00	494.559.103,00	-147.045.897,00			-	- -	-		0,00	DINAS PERUMAHAN DAN KAWASAN PERMUKIMAN
	1.04.04.2.01.0001	Perbaikan Rumah Tidak Layak Huni untuk Pencegahan Terhadap Tumbuh dan Berkembangnya Permukiman Kumuh di Luar Kawasan Permukiman Kumuh dengan Luas di Bawah 10 (Sepuluh) Ha																		
			Jumlah Rumah Tidak Layak Huni untuk Pencegahan Terhadap Tumbuh dan Berkembangnya Permukiman Kumuh di Luar Kawasan Permukiman Kumuh dengan Luas di Bawah 10 (Sepuluh) Ha yang Diperbaiki				2 Unit Rumah	4 Unit Rumah	641.605.000,00	509.425.688,00	494.559.103,00	-147.045.897,00	Kota Pangkal Pinang, Semua Kecamatan, Semua Kel/Desa	PENDAPATAN ASLI DAERAH (PAD) PENDAPATAN TRANSFER	-	- -			0,00	DINAS PERUMAHAN DAN KAWASAN PERMUKIMAN
5.	**1.04.05**	**PROGRAM PENINGKATAN PRASARANA, SARANA DAN UTILITAS UMUM (PSU)**	**Persentase Perumahan dan Permukiman yang dilengkapi PSU**				**98.00 %**	**98.00 %**	**652.243.000,00**	**944.937.160,00**	**463.091.620,00**	**-652.243.000,00**							**0,00**	
	1.04.05.2.01	Urusan Penyelenggaraan PSU Perumahan	*Persentase Penyelenggaraan PSU Perumahan*				100 %	100 %	652.243.000,00	944.937.160,00	463.091.620,00	-189.151.380,00			-	- -	-		0,00	DINAS PERUMAHAN DAN KAWASAN PERMUKIMAN
	1.04.05.2.01.0001	Perencanaan Penyediaan PSU Perumahan																		
			Jumlah Dokumen Perencanaan Penyediaan PSU Perumahan				0 Dokumen	1 Dokumen	59.284.000,00	151.997.288,00	123.897.288,00	64.613.288,00	Kota Pangkal Pinang, Semua Kecamatan, Semua Kel/Desa	PENDAPATAN ASLI DAERAH (PAD) PENDAPATAN TRANSFER	-	- -			0,00	DINAS PERUMAHAN DAN KAWASAN PERMUKIMAN
	1.04.05.2.01.0002	Penyediaan Prasarana, Sarana, dan Utilitas Umum di Perumahan untuk Menunjang Fungsi Hunian																		
			Jumlah Lokasi Perumahan yang Disediakan Prasarana, Sarana, dan Utilitas Umum yang Menunjang Fungsi Hunian				0 Lokasi	42 Lokasi	450.541.000,00	592.240.176,00	165.244.636,00	-285.296.364,00	Kota Pangkal Pinang, Semua Kecamatan, Semua Kel/Desa	PENDAPATAN ASLI DAERAH (PAD) PENDAPATAN TRANSFER SISA DANA AKIBAT TIDAK TERCAPAINYA CAPAIAN TARGET KINERJA DAN SISA DANA PENGELUARAN PEMBIAYAAN	-	- -			0,00	DINAS PERUMAHAN DAN KAWASAN PERMUKIMAN
	1.04.05.2.01.0003	Koordinasi dan Sinkronisasi dalam rangka Penyediaan Prasarana, Sarana, dan Utilitas Umum Perumahan																		

NO	KODE	URUSAN / BIDANG URUSAN / PROGRAM / KEGIATAN / SUB KEGIATAN	INDIKATOR PROGRAM / KEGIATAN / SUB KEGIATAN	TARGET AKHIR PERIODE RENSTRA OPD	REALISASI CAPAIAN RENJA OPD TAHUN 2023	PRAKIRAAN CAPAIAN TARGET RENJA OPD TAHUN 2024	CAPAIAN KINERJA DAN KERANGKA PENDANAAN										KELOMPOK SASARAN	PRAKIRAAN MAJU RENCANA TAHUN 2026		PERANGKAT DAERAH PENANGGUNG JAWAB
							TARGET 2025		PAGU INDIKATIF (Rp)			Bertambah/Berkurang (10-12)	LOKASI	SUMBER DANA	PRIORITAS			TARGET	PAGU INDIKATIF (Rp)	
							SEBELUM	SESUDAH	RKPD 2025	APBD 2025	RKPD PERUBAHAN 2025				NASIONAL	DAERAH				
1	2	3	4	5	6	7	8	9	10	11	12	13	14	15	16	17	18	19	20	21
			Jumlah Laporan Hasil Koordinasi dan Sinkronisasi dalam rangka Penyediaan Prasarana, Sarana, dan Utilitas Umum Perumahan				0 Laporan	1 Laporan	42.459.000,00	97.790.696,00	95.290.696,00	52.831.696,00	Kota Pangkal Pinang, Semua Kecamatan, Semua Kel/Desa	PENDAPATAN ASLI DAERAH (PAD) PENDAPATAN TRANSFER	-	- - -			0,00	DINAS PERUMAHAN DAN KAWASAN PERMUKIMAN
	1.04.05.2.01.0010	Verifikasi dan Penyerahan PSU Perumahan dari Pengembang																		
			Jumlah Laporan Hasil Serah Terima PSU Perumahan yang Terverifikasi dari Pengembang				0 Laporan	1 Laporan	99.959.000,00	102.909.000,00	78.659.000,00	-21.300.000,00	Kota Pangkal Pinang, Semua Kecamatan, Semua Kel/Desa	PENDAPATAN ASLI DAERAH (PAD) PENDAPATAN TRANSFER	-	- - -			0,00	DINAS PERUMAHAN DAN KAWASAN PERMUKIMAN
6.	**1.04.06**	**PROGRAM PENINGKATAN PELAYANAN SERTIFIKASI, KUALIFIKASI, KLASIFIKASI, DAN REGISTRASI BIDANG PERUMAHAN DAN KAWASAN PERMUKIMAN**	**Persentase pelayanan legalisasi bidang perumahan dan kawasan permukiman**				**100 %**	**100 %**	**29.459.000,00**	**0,00**	**0,00**	**-29.459.000,00**							**0,00**	
	1.04.06.2.01	Sertifikasi dan Registrasi bagi Orang atau Badan Hukum yang Melaksanakan Perancangan dan Perencanaan Rumah serta Perencanaan Prasarana, Sarana dan Utilitas Umum PSU Tingkat Kemampuan Kecil	*Persentase Layanan Sertifikasi dan Registrasi yang dilaksanakan*				100 %	100 %	29.459.000,00	0,00	0,00	-29.459.000,00			-	- - -	-		0,00	DINAS PERUMAHAN DAN KAWASAN PERMUKIMAN
	1.04.06.2.01.0001	Koordinasi dan Sinkronisasi Penerbitan Sertifikasi dan Registrasi Pengembang Perumahan dengan Kualifikasi Kecil																		
			Jumlah Laporan Hasil Koordinasi dan Sinkronisasi Penerbitan Sertifikasi dan Registrasi Pengembang Perumahan dengan Kualifikasi Kecil				0 Laporan	1 Laporan	29.459.000,00	0,00	0,00	-29.459.000,00	Kota Pangkal Pinang, Semua Kecamatan, Semua Kel/Desa	PENDAPATAN TRANSFER	-	- - -			0,00	DINAS PERUMAHAN DAN KAWASAN PERMUKIMAN
		SATUAN POLISI PAMONG PRAJA							**9.911.803.734,00**	**18.495.101.870,00**	**21.208.169.323,10**	**11.296.365.589,10**							**10.154.953.050,00**	
	1	**URUSAN PEMERINTAHAN WAJIB YANG BERKAITAN DENGAN PELAYANAN DASAR**							**9.911.803.734,00**	**18.495.101.870,00**	**21.208.169.323,10**	**11.296.365.589,10**							**10.154.953.050,00**	
	1.05	**URUSAN PEMERINTAHAN BIDANG KETENTERAMAN DAN KETERTIBAN UMUM SERTA PERLINDUNGAN MASYARAKAT**							**9.911.803.734,00**	**18.495.101.870,00**	**21.208.169.323,10**	**11.296.365.589,10**							**10.154.953.050,00**	
1.	**1.05.01**	**PROGRAM PENUNJANG URUSAN PEMERINTAHAN DAERAH KABUPATEN/KOTA**	**Nilai Sakip Perangkat Daerah Indeks Kepuasan Pelayanan Internal Perangkaf Daerah**				**68 90 Nilai Nilai**	**68 90 Nilai Nilai**	**7.383.861.634,00**	**6.632.484.690,00**	**7.173.949.583,10**	**286.548.355,00**							**7.670.409.989,00**	
	1.05.01.2.01	Perencanaan, Penganggaran, dan Evaluasi Kinerja Perangkat Daerah	*Persentase penyampaian dokumen perencanaan, penganggaran dan kinerja perangkat daerah tepat waktu*				100 %	100 %	2.610.000,00	0,00	0,00	-2.610.000,00			-	Akselerasi Reformasi Birokrasi dan Demokrasi Daerah Akselerasi Reformasi Birokrasi dan Demokrasi Daerah	-		9.740.000,00	SATUAN POLISI PAMONG PRAJA
	1.05.01.2.01.0001	Penyusunan Dokumen Perencanaan Perangkat Daerah																		
			Jumlah Dokumen Perencanaan Perangkat Daerah				2 Dokumen	2 Dokumen	720.000,00	0,00	0,00	-720.000,00	Kota Pangkal Pinang, Semua Kecamatan, Semua Kel/Desa	PENDAPATAN TRANSFER	-	Akselerasi Reformasi Birokrasi dan Demokrasi Daerah Akselerasi Reformasi Birokrasi dan Demokrasi Daerah			750.000,00	SATUAN POLISI PAMONG PRAJA
	1.05.01.2.01.0002	Koordinasi dan Penyusunan Dokumen RKA-SKPD																		
			Jumlah Dokumen RKA-SKPD dan Laporan Hasil Koordinasi Penyusunan Dokumen RKA-SKPD				0 Dokumen	0 Dokumen	1.170.000,00	0,00	0,00	-1.170.000,00	Kota Pangkal Pinang, Semua Kecamatan, Semua Kel/Desa	PENDAPATAN TRANSFER	-	Akselerasi Reformasi Birokrasi dan Demokrasi Daerah Akselerasi Reformasi Birokrasi dan Demokrasi Daerah			3.000.000,00	SATUAN POLISI PAMONG PRAJA
	1.05.01.2.01.0006	Koordinasi dan Penyusunan Laporan Capaian Kinerja dan Ikhtisar Realisasi Kinerja SKPD																		
			Jumlah Laporan Capaian Kinerja dan Ikhtisar Realisasi Kinerja SKPD dan Laporan Hasil Koordinasi Penyusunan Laporan Capaian Kinerja dan Ikhtisar Realisasi Kinerja SKPD				1 Laporan	1 Laporan	720.000,00	0,00	0,00	-720.000,00	Kota Pangkal Pinang, Semua Kecamatan, Semua Kel/Desa	PENDAPATAN TRANSFER	-	Akselerasi Reformasi Birokrasi dan Demokrasi Daerah Akselerasi Reformasi Birokrasi dan Demokrasi Daerah			5.990.000,00	SATUAN POLISI PAMONG PRAJA
	1.05.01.2.02	Administrasi Keuangan Perangkat Daerah	*Persentase tersusunnya laporan keuangan perangkat sesuai SAP*				100 %	100 %	5.696.107.234,00	6.019.801.550,00	6.461.188.395,10	765.081.161,10			-	Akselerasi Reformasi Birokrasi dan Demokrasi Daerah Akselerasi Reformasi Birokrasi dan Demokrasi Daerah	-		5.588.212.989,00	SATUAN POLISI PAMONG PRAJA
	1.05.01.2.02.0001	Penyediaan Gaji dan Tunjangan ASN																		
			Jumlah Orang yang Menerima Gaji dan Tunjangan ASN				48 Orang/bulan	57 Orang/bulan	5.695.507.234,00	6.019.801.550,00	6.461.188.395,10	765.681.161,10	Kota Pangkal Pinang, Semua Kecamatan, Semua Kel/Desa	PENDAPATAN TRANSFER DAU TAMBAHAN DUKUNGAN PENDANAAN ATAS KEBIJAKAN PENGGAJIAN PEGAWAI PEMERINTAH DENGAN PERJANJIAN KERJA	-	Akselerasi Reformasi Birokrasi dan Demokrasi Daerah Akselerasi Reformasi Birokrasi dan Demokrasi Daerah			5.585.212.989,00	SATUAN POLISI PAMONG PRAJA
	1.05.01.2.02.0005	Koordinasi dan Penyusunan Laporan Keuangan Akhir Tahun SKPD																		
			Jumlah Laporan Keuangan Akhir Tahun SKPD dan Laporan Hasil Koordinasi Penyusunan Laporan Keuangan Akhir Tahun SKPD				1 Laporan	1 Laporan	600.000,00	0,00	0,00	-600.000,00	Kota Pangkal Pinang, Semua Kecamatan, Semua Kel/Desa	PENDAPATAN TRANSFER	-	Akselerasi Reformasi Birokrasi dan Demokrasi Daerah Akselerasi Reformasi Birokrasi dan Demokrasi Daerah			3.000.000,00	SATUAN POLISI PAMONG PRAJA
	1.05.01.2.06	Administrasi Umum Perangkat Daerah	*Persentase pelaksanaan administrasi umum perangkat daerah*				100 %	100 %	354.310.400,00	319.866.900,00	415.307.100,00	60.996.700,00			-	Akselerasi Reformasi Birokrasi dan Demokrasi Daerah Akselerasi Reformasi Birokrasi dan Demokrasi Daerah	-		619.045.500,00	SATUAN POLISI PAMONG PRAJA
	1.05.01.2.06.0001	Penyediaan Komponen Instalasi Listrik/Penerangan Bangunan Kantor																		

NO	KODE	URUSAN / BIDANG URUSAN / PROGRAM / KEGIATAN / SUB KEGIATAN	INDIKATOR PROGRAM / KEGIATAN / SUB KEGIATAN	TARGET AKHIR PERIODE RENSTRA OPD	REALISASI CAPAIAN RENJA OPD TAHUN 2023	PRAKIRAAN CAPAIAN TARGET RENJA OPD TAHUN 2024	CAPAIAN KINERJA DAN KERANGKA PENDANAAN										KELOMPOK SASARAN	PRAKIRAAN MAJU RENCANA TAHUN 2026		PERANGKAT DAERAH PENANGGUNG JAWAB
							TARGET 2025		PAGU INDIKATIF (Rp)			Bertambah/Berkurang (10-12)	LOKASI	SUMBER DANA	PRIORITAS			TARGET	PAGU INDIKATIF (Rp)	
							SEBELUM	SESUDAH	RKPD 2025	APBD 2025	RKPD PERUBAHAN 2025				NASIONAL	DAERAH				
1	2	3	4	5	6	7	8	9	10	11	12	13	14	15	16	17	18	19	20	21
			Jumlah Paket Komponen Instalasi Listrik/Penerangan Bangunan Kantor yang Disediakan				1 Paket	1 Paket	10.014.600,00	11.566.600,00	6.564.800,00	-3.449.800,00	Kota Pangkal Pinang, Semua Kecamatan, Semua Kel/Desa	PENDAPATAN TRANSFER	-	Akselerasi Reformasi Birokrasi dan Demokrasi Daerah Akselerasi Reformasi Birokrasi dan Demokrasi Daerah			12.014.500,00	SATUAN POLISI PAMONG PRAJA
	1.05.01.2.06.0002	Penyediaan Peralatan dan Perlengkapan Kantor																		
			Jumlah Paket Peralatan dan Perlengkapan Kantor yang Disediakan				-	115 Paket	0,00	0,00	199.810.000,00	199.810.000,00	Kota Pangkal Pinang, Semua Kecamatan, Semua Kel/Desa	PENDAPATAN TRANSFER	-	Akselerasi Reformasi Birokrasi dan Demokrasi Daerah Akselerasi Reformasi Birokrasi dan Demokrasi Daerah			250.000.000,00	SATUAN POLISI PAMONG PRAJA
	1.05.01.2.06.0004	Penyediaan Bahan Logistik Kantor																		
			Jumlah Paket Bahan Logistik Kantor yang Disediakan				2 Paket	2 Paket	140.743.500,00	83.254.000,00	56.409.200,00	-84.334.300,00	Kota Pangkal Pinang, Semua Kecamatan, Semua Kel/Desa	PENDAPATAN TRANSFER	-	Akselerasi Reformasi Birokrasi dan Demokrasi Daerah Akselerasi Reformasi Birokrasi dan Demokrasi Daerah			144.028.700,00	SATUAN POLISI PAMONG PRAJA
	1.05.01.2.06.0005	Penyediaan Barang Cetakan dan Penggandaan																		
			Jumlah Paket Barang Cetakan dan Penggandaan yang Disediakan				1 Paket	1 Paket	28.552.300,00	25.046.300,00	13.523.100,00	-15.029.200,00	Kota Pangkal Pinang, Semua Kecamatan, Semua Kel/Desa	PENDAPATAN TRANSFER	-	Akselerasi Reformasi Birokrasi dan Demokrasi Daerah Akselerasi Reformasi Birokrasi dan Demokrasi Daerah			38.002.300,00	SATUAN POLISI PAMONG PRAJA
	1.05.01.2.06.0009	Penyelenggaraan Rapat Koordinasi dan Konsultasi SKPD																		
			Jumlah Laporan Penyelenggaraan Rapat Koordinasi dan Konsultasi SKPD				4 Laporan	4 Laporan	175.000.000,00	200.000.000,00	139.000.000,00	-36.000.000,00	Kota Pangkal Pinang, Semua Kecamatan, Semua Kel/Desa	PENDAPATAN TRANSFER	-	Akselerasi Reformasi Birokrasi dan Demokrasi Daerah Akselerasi Reformasi Birokrasi dan Demokrasi Daerah			175.000.000,00	SATUAN POLISI PAMONG PRAJA
	1.05.01.2.08	Penyediaan Jasa Penunjang Urusan Pemerintahan Daerah	*Persentase terlaksananya Jasa Penunjang Urusan Pemerintahan Daerah*				100 %	100 %	974.464.000,00	215.043.160,00	216.192.392,00	-758.271.608,00			-	Akselerasi Reformasi Birokrasi dan Demokrasi Daerah Akselerasi Reformasi Birokrasi dan Demokrasi Daerah	-		1.090.351.500,00	SATUAN POLISI PAMONG PRAJA
	1.05.01.2.08.0002	Penyediaan Jasa Komunikasi, Sumber Daya Air dan Listrik																		
			Jumlah Laporan Penyediaan Jasa Komunikasi, Sumber Daya Air dan Listrik yang Disediakan				4 Laporan	4 Laporan	81.000.000,00	109.800.000,00	109.800.000,00	28.800.000,00	Kota Pangkal Pinang, Semua Kecamatan, Semua Kel/Desa	PENDAPATAN TRANSFER	-	Akselerasi Reformasi Birokrasi dan Demokrasi Daerah Akselerasi Reformasi Birokrasi dan Demokrasi Daerah			76.200.000,00	SATUAN POLISI PAMONG PRAJA
	1.05.01.2.08.0003	Penyediaan Jasa Peralatan dan Perlengkapan Kantor																		
			Jumlah Laporan Penyediaan Jasa Peralatan dan Perlengkapan Kantor yang Disediakan				4 Laporan	4 Laporan	41.370.000,00	56.000.000,00	56.000.000,00	14.630.000,00	Kota Pangkal Pinang, Semua Kecamatan, Semua Kel/Desa	PENDAPATAN TRANSFER	-	Akselerasi Reformasi Birokrasi dan Demokrasi Daerah Akselerasi Reformasi Birokrasi dan Demokrasi Daerah			159.510.000,00	SATUAN POLISI PAMONG PRAJA
	1.05.01.2.08.0004	Penyediaan Jasa Pelayanan Umum Kantor																		
			Jumlah Laporan Penyediaan Jasa Pelayanan Umum Kantor yang Disediakan				4 Laporan	4 Laporan	852.094.000,00	49.243.160,00	50.392.392,00	-801.701.608,00	Kota Pangkal Pinang, Semua Kecamatan, Semua Kel/Desa	PENDAPATAN ASLI DAERAH (PAD) PENDAPATAN TRANSFER	-	Akselerasi Reformasi Birokrasi dan Demokrasi Daerah Akselerasi Reformasi Birokrasi dan Demokrasi Daerah			854.641.500,00	SATUAN POLISI PAMONG PRAJA
	1.05.01.2.09	Pemeliharaan Barang Milik Daerah Penunjang Urusan Pemerintahan Daerah	*Persentase terlaksananya Jasa Penunjang Urusan Pemerintahan Daerah*				100 %	100 %	356.370.000,00	77.773.080,00	81.261.696,00	-275.108.304,00			-	Akselerasi Reformasi Birokrasi dan Demokrasi Daerah Akselerasi Reformasi Birokrasi dan Demokrasi Daerah	-		363.060.000,00	SATUAN POLISI PAMONG PRAJA
	1.05.01.2.09.0001	Penyediaan Jasa Pemeliharaan, Biaya Pemeliharaan, dan Pajak Kendaraan Perorangan Dinas atau Kendaraan Dinas Jabatan																		
			Jumlah Kendaraan Perorangan Dinas atau Kendaraan Dinas Jabatan yang Dipelihara dan dibayarkan Pajaknya				1 Unit	1 Unit	44.010.000,00	53.773.080,00	57.261.696,00	13.251.696,00	Kota Pangkal Pinang, Semua Kecamatan, Semua Kel/Desa	PENDAPATAN ASLI DAERAH (PAD) PENDAPATAN TRANSFER	-	Akselerasi Reformasi Birokrasi dan Demokrasi Daerah Akselerasi Reformasi Birokrasi dan Demokrasi Daerah			40.250.000,00	SATUAN POLISI PAMONG PRAJA
	1.05.01.2.09.0002	Penyediaan Jasa Pemeliharaan, Biaya Pemeliharaan, Pajak dan Perizinan Kendaraan Dinas Operasional atau Lapangan																		
			Jumlah Kendaraan Dinas Operasional atau Lapangan yang Dipelihara dan dibayarkan Pajak dan Perizinannya				26 Unit	8 Unit	312.360.000,00	24.000.000,00	24.000.000,00	-288.360.000,00	Kota Pangkal Pinang, Semua Kecamatan, Semua Kel/Desa	PENDAPATAN TRANSFER	-	Akselerasi Reformasi Birokrasi dan Demokrasi Daerah Akselerasi Reformasi Birokrasi dan Demokrasi Daerah			322.810.000,00	SATUAN POLISI PAMONG PRAJA
2.	**1.05.02**	**PROGRAM PENINGKATAN KETENTERAMAN DAN KETERTIBAN UMUM**	**Persentase Gangguan Trantibum yang dapat diselesaikan**				**100 %**	**100 %**	**1.917.983.600,00**	**7.400.551.660,00**	**8.867.652.612,00**	**-43.407.200,00**							**1.874.576.400,00**	
	1.05.02.2.01	Penanganan Gangguan Ketenteraman dan Ketertiban Umum dalam 1 (Satu) Daerah Kabupaten/Kota	*Persentase Kasus Gangguan Trantibum yang ditangani Persentase tersusunnya Laporan Penyelesaian dampak Penegakan Perda dan Perkada Persentase Tersusunya Laporan Koordinasi pelaksanaanTrantibum tingkat kota*				100 %	100 %	1.666.858.600,00	6.949.621.660,00	8.341.732.612,00	6.674.874.012,00			-	Akselerasi Reformasi Birokrasi dan Demokrasi Daerah Akselerasi Reformasi Birokrasi dan Demokrasi Daerah	-		1.609.721.700,00	SATUAN POLISI PAMONG PRAJA
	1.05.02.2.01.0003	Koordinasi Penyelenggaraan Ketentraman dan Ketertiban Umum serta Perlindungan Masyarakat Tingkat Kabupaten/Kota																		
			Jumlah Dokumen Hasil Pelaksanaan Koordinasi Penyelenggaraan Ketenteraman, Ketertiban Umum dan Perlindungan Masyarakat Tingkat Kabupaten/Kota				4 Dokumen	4 Dokumen	22.750.000,00	31.300.000,00	31.300.000,00	8.550.000,00	Kota Pangkal Pinang, Semua Kecamatan, Semua Kel/Desa	PENDAPATAN TRANSFER	-	Akselerasi Reformasi Birokrasi dan Demokrasi Daerah Akselerasi Reformasi Birokrasi dan Demokrasi Daerah			22.750.000,00	SATUAN POLISI PAMONG PRAJA
	1.05.02.2.01.0004	Pemberdayaan Perlindungan Masyarakat dalam rangka Ketentraman dan Ketertiban Umum																		
			Jumlah Dokumen yang Memuat Hasil Pemberdayaan Perlindungan Masyarakat dalam rangka Ketenteraman dan Ketertiban Umum				4 Dokumen	4 Dokumen	100.000.000,00	376.200.000,00	447.715.364,00	347.715.364,00	Kota Pangkal Pinang, Semua Kecamatan, Semua Kel/Desa	PENDAPATAN TRANSFER	-	Akselerasi Reformasi Birokrasi dan Demokrasi Daerah Akselerasi Reformasi Birokrasi dan Demokrasi Daerah			125.450.000,00	SATUAN POLISI PAMONG PRAJA
	1.05.02.2.01.0005	Peningkatan Kapasitas SDM Satuan Polisi Pamongpraja dan Satuan Perlindungan Masyarakat Termasuk dalam Pelaksanaan Tugas yang Bernuansa Hak Asasi Manusia																		

NO	KODE	URUSAN / BIDANG URUSAN / PROGRAM / KEGIATAN / SUB KEGIATAN	INDIKATOR PROGRAM / KEGIATAN / SUB KEGIATAN	TARGET AKHIR PERIODE RENSTRA OPD	REALISASI CAPAIAN RENJA OPD TAHUN 2023	PRAKIRAAN CAPAIAN TARGET RENJA OPD TAHUN 2024	CAPAIAN KINERJA DAN KERANGKA PENDANAAN										KELOMPOK SASARAN	PRAKIRAAN MAJU RENCANA TAHUN 2026		PERANGKAT DAERAH PENANGGUNG JAWAB
							TARGET 2025		PAGU INDIKATIF (Rp)			Bertambah/Berkurang (10-12)	LOKASI	SUMBER DANA	PRIORITAS			TARGET	PAGU INDIKATIF (Rp)	
							SEBELUM	SESUDAH	RKPD 2025	APBD 2025	RKPD PERUBAHAN 2025				NASIONAL	DAERAH				
1	2	3	4	5	6	7	8	9	10	11	12	13	14	15	16	17	18	19	20	21
			Jumlah SDM Satuan Polisi Pamongpraja dan Satuan Perlindungan Masyarakat yang Ditingkatkan Kapasitasnya				50 Orang	50 Orang	246.761.600,00	54.831.600,00	77.331.600,00	-169.430.000,00	Kota Pangkal Pinang, Semua Kecamatan, Semua Kel/Desa	PENDAPATAN TRANSFER	-	Akselerasi Reformasi Birokrasi dan Demokrasi Daerah Akselerasi Reformasi Birokrasi dan Demokrasi Daerah			269.884.000,00	SATUAN POLISI PAMONG PRAJA
	1.05.02.2.01.0006	Kerja Sama antar Lembaga dan Kemitraan dalam Teknik Pencegahan dan Penanganan Gangguan Ketentraman dan Ketertiban Umum																		
			Jumlah Dokumen Hasil Pelaksanaan Kerja Sama antar Lembaga dan Kemitraan *dalam Teknik Pencegahan Kejahatan*				4 Dokumen	4 Dokumen	4.367.000,00	4.366.200,00	4.366.200,00	-800,00	Kota Pangkal Pinang, Semua Kecamatan, Semua Kel/Desa	PENDAPATAN TRANSFER	-	Akselerasi Reformasi Birokrasi dan Demokrasi Daerah Akselerasi Reformasi Birokrasi dan Demokrasi Daerah			4.370.000,00	SATUAN POLISI PAMONG PRAJA
	1.05.02.2.01.0015	Pencegahan Gangguan Ketenteraman dan Ketertiban Umum Melalui Deteksi Dini dan Cegah Dini, Pembinaan dan Penyuluhan, Pelaksanaan Patroli, Pengamanan, dan Pengawalan																		
			Jumlah Laporan Gangguan Ketenteraman dan Ketertiban Umum yang Dicegah Melalui Deteksi Dini dan Cegah Dini, Pembinaan dan Penyuluhan, Patroli, Pengamanan, dan Pengawalan				225 laporan	5 laporan	1.170.000.000,00	6.339.808.360,00	7.609.118.548,00	6.439.118.548,00	Kota Pangkal Pinang, Semua Kecamatan, Semua Kel/Desa	PENDAPATAN ASLI DAERAH (PAD) PENDAPATAN TRANSFER	-	Akselerasi Reformasi Birokrasi dan Demokrasi Daerah Akselerasi Reformasi Birokrasi dan Demokrasi Daerah			1.066.260.000,00	SATUAN POLISI PAMONG PRAJA
	1.05.02.2.01.0016	Penindakan Atas Gangguan Ketenteraman dan Ketertiban Umum berdasarkan Perda dan Perkada Melalui Penertiban dan Penanganan Unjuk Rasa dan Kerusuhan Massa																		
			Jumlah Laporan Gangguan Ketenteraman dan Ketertiban Umum berdasarkan Perda dan Perkada Melalui Penertiban dan Penanganan Unjuk Rasa dan Kerusuhan Massa yang Dilakukan Penindakan				100 Laporan	100 Laporan	110.980.000,00	124.115.500,00	152.900.900,00	41.920.900,00	Kota Pangkal Pinang, Semua Kecamatan, Semua Kel/Desa	PENDAPATAN TRANSFER	-	Akselerasi Reformasi Birokrasi dan Demokrasi Daerah Akselerasi Reformasi Birokrasi dan Demokrasi Daerah			111.007.700,00	SATUAN POLISI PAMONG PRAJA
	1.05.02.2.01.0017	Penyediaan Layanan dasar dalam rangka Dampak Penegakan Peraturan Daerah dan Perturan kepala daerah																		
			Jumlah Laporan Penyediaan Layanan Dampak Penegakan Perda dan Perkada yang Terlayaniumlah Laporan pemberian pelayanan dasar kepada warga Layanan yang ter Dampak Penegakan Perda dan Perkada yang Terlayani				1 Laporan	1 Laporan	12.000.000,00	19.000.000,00	19.000.000,00	7.000.000,00	Kota Pangkal Pinang, Semua Kecamatan, Semua Kel/Desa	PENDAPATAN TRANSFER	-	Akselerasi Reformasi Birokrasi dan Demokrasi Daerah Akselerasi Reformasi Birokrasi dan Demokrasi Daerah			10.000.000,00	SATUAN POLISI PAMONG PRAJA
	1.05.02.2.02	Penegakan Peraturan Daerah Kabupaten/Kota dan Peraturan Bupati/Wali Kota	*Persentase Penanganan Pelanggaran Perda dan Perkada sesuai SOP*				100 %	100 %	201.125.000,00	400.930.000,00	475.920.000,00	274.795.000,00			-	Akselerasi Reformasi Birokrasi dan Demokrasi Daerah Akselerasi Reformasi Birokrasi dan Demokrasi Daerah	-		214.854.700,00	SATUAN POLISI PAMONG PRAJA
	1.05.02.2.02.0010	Sosialisasi Penegakan Peraturan Daerah dan Peraturan Kepala Daerah																		
			Jumlah Laporan Hasil Pelaksanaan Sosialisasi Penegakan Peraturan Daerah dan Peraturan Kepala Daerah				4 Laporan	4 Laporan	20.100.000,00	17.600.000,00	17.600.000,00	-2.500.000,00	Kota Pangkal Pinang, Semua Kecamatan, Semua Kel/Desa	PENDAPATAN TRANSFER	-	Akselerasi Reformasi Birokrasi dan Demokrasi Daerah Akselerasi Reformasi Birokrasi dan Demokrasi Daerah			19.439.700,00	SATUAN POLISI PAMONG PRAJA
	1.05.02.2.02.0011	Penanganan Atas Pelanggaran Peraturan Daerah dan Peraturan Kepala daerah																		
			Jumlah Laporan Pelaksanaan Penanganan Atas Pelanggaran Peraturan Daerah dan Peraturan kepala daerah Sesuai SOP				4 Laporan	4 Laporan	34.775.000,00	122.050.000,00	197.040.000,00	162.265.000,00	Kota Pangkal Pinang, Semua Kecamatan, Semua Kel/Desa	PENDAPATAN TRANSFER	-	Akselerasi Reformasi Birokrasi dan Demokrasi Daerah Akselerasi Reformasi Birokrasi dan Demokrasi Daerah			35.400.000,00	SATUAN POLISI PAMONG PRAJA
	1.05.02.2.02.0012	Pengawasan Atas Kepatuhan Terhadap Pelaksanaan Peraturan Daerah dan Peraturan Kepala Daerah																		
			Jumlah Laporan Hasil Pelaksanaan Pengawasan yang Dilakukan Terhadap Kepatuhan Terhadap Pelaksanaan Peraturan Daerah dan Peraturan Kepala Daerah				4 Laporan	4 Laporan	146.250.000,00	261.280.000,00	261.280.000,00	115.030.000,00	Kota Pangkal Pinang, Semua Kecamatan, Semua Kel/Desa	PENDAPATAN TRANSFER	-	Akselerasi Reformasi Birokrasi dan Demokrasi Daerah Akselerasi Reformasi Birokrasi dan Demokrasi Daerah			160.015.000,00	SATUAN POLISI PAMONG PRAJA
	1.05.02.2.03	Pembinaan Penyidik Pegawai Negeri Sipil (PPNS) Kabupaten/Kota	*Persentase PPNS yang aktif*				100 %	100 %	50.000.000,00	50.000.000,00	50.000.000,00	0,00			-	Akselerasi Reformasi Birokrasi dan Demokrasi Daerah Akselerasi Reformasi Birokrasi dan Demokrasi Daerah	-		50.000.000,00	SATUAN POLISI PAMONG PRAJA
	1.05.02.2.03.0006	Pengembangan Kapasitas dan Karier PPNS																		
			Jumlah Laporan Hasil Pengembangan dan Peningkatan Kapasitas Pejabat PPNS Penegak Perda				3 Laporan	3 Laporan	50.000.000,00	50.000.000,00	50.000.000,00	0,00	Kota Pangkal Pinang, Semua Kecamatan, Semua Kel/Desa	PENDAPATAN TRANSFER	-	Akselerasi Reformasi Birokrasi dan Demokrasi Daerah Akselerasi Reformasi Birokrasi dan Demokrasi Daerah			50.000.000,00	SATUAN POLISI PAMONG PRAJA
3.	**1.05.04**	**PROGRAM PENCEGAHAN, PENANGGULANGAN, PENYELAMATAN KEBAKARAN DAN PENYELAMATAN NON KEBAKARAN**	**Persentase pelayanan penyelamatan dan evakuasi korban kebakaran**				**100 %**	**100 %**	**609.958.500,00**	**4.462.065.520,00**	**5.166.567.128,00**	**8.161,00**							**609.966.661,00**	
	1.05.04.2.01	Pencegahan, Pengendalian, Pemadaman, Penyelamatan, dan Penanganan Bahan Berbahaya dan Beracun Kebakaran dalam Daerah Kabupaten/Kota	*Persentase Penyelamatan dan Evakuasi Korban Kebakaran dan Non Kebakaran*				100 %	100 %	595.707.500,00	4.386.745.520,00	5.091.247.128,00	4.495.539.628,00			-	Akselerasi Reformasi Birokrasi dan Demokrasi Daerah Akselerasi Reformasi Birokrasi dan Demokrasi Daerah	-		595.715.661,00	SATUAN POLISI PAMONG PRAJA
	1.05.04.2.01.0001	Pencegahan Kebakaran dalam Daerah Kabupaten/Kota																		
			Jumlah Dokumen NSPM Pen cegahan/Penanggulangan Kebakaran dalam Daerah Kabupaten/Kota Setiap Tahunnya				1 Dokumen	1 Dokumen	2.400.000,00	2.400.000,00	2.400.000,00	0,00	Kota Pangkal Pinang, Semua Kecamatan, Semua Kel/Desa	PENDAPATAN TRANSFER	-	Akselerasi Reformasi Birokrasi dan Demokrasi Daerah Akselerasi Reformasi Birokrasi dan Demokrasi Daerah			2.400.000,00	SATUAN POLISI PAMONG PRAJA
	1.05.04.2.01.0002	Pemadaman dan Pengendalian Kebakaran dalam Daerah Kabupaten/Kota																		
			Jumlah Laporan Hasil Pelaksanaan Kegiatan Kesiapsiagaan Petugas Piket dan Pemadaman Kebakaran dalam Daerah Kabupaten/Kota				1 Laporan	1 Laporan	590.907.500,00	4.371.745.520,00	5.076.247.128,00	4.485.339.628,00	Kota Pangkal Pinang, Semua Kecamatan, Semua Kel/Desa	PENDAPATAN ASLI DAERAH (PAD) PENDAPATAN TRANSFER SISA LEBIH PERHITUNGAN ANGGARAN TAHUN SEBELUMNYA	-	Akselerasi Reformasi Birokrasi dan Demokrasi Daerah Akselerasi Reformasi Birokrasi dan Demokrasi Daerah			590.915.661,00	SATUAN POLISI PAMONG PRAJA

NO	KODE	URUSAN / BIDANG URUSAN / PROGRAM / KEGIATAN / SUB KEGIATAN	INDIKATOR PROGRAM / KEGIATAN / SUB KEGIATAN	TARGET AKHIR PERIODE RENSTRA OPD	REALISASI CAPAIAN RENJA OPD TAHUN 2023	PRAKIRAAN CAPAIAN TARGET RENJA OPD TAHUN 2024	CAPAIAN KINERJA DAN KERANGKA PENDANAAN										KELOMPOK SASARAN	PRAKIRAAN MAJU RENCANA TAHUN 2026		PERANGKAT DAERAH PENANGGUNG JAWAB
							TARGET 2025		PAGU INDIKATIF (Rp)			Bertambah/Berkurang (10-12)	LOKASI	SUMBER DANA	PRIORITAS			TARGET	PAGU INDIKATIF (Rp)	
							SEBELUM	SESUDAH	RKPD 2025	APBD 2025	RKPD PERUBAHAN 2025				NASIONAL	DAERAH				
1	2	3	4	5	6	7	8	9	10	11	12	13	14	15	16	17	18	19	20	21
	1.05.04.2.01.0003	Penyelamatan dan Evakuasi Korban Kebakaran dan Non Kebakaran																		
			Jumlah Dokumen Hasil Pelaksanaan Kegiatan Kesiapsiagaan Petugas Piket dan Penyelamatan/Evakuasi Saat Penanggulangan Kebakaran dan Non Kebakaran				1 Dokumen	1 Dokumen	2.400.000,00	12.600.000,00	12.600.000,00	10.200.000,00	Kota Pangkal Pinang, Semua Kecamatan, Semua Kel/Desa	PENDAPATAN TRANSFER	-	Akselerasi Reformasi Birokrasi dan Demokrasi Daerah Akselerasi Reformasi Birokrasi dan Demokrasi Daerah			2.400.000,00	SATUAN POLISI PAMONG PRAJA
	1.05.04.2.02	Inspeksi Peralatan Proteksi Kebakaran	*PersentaseTerlasananya Infeksi Peralatan Proteksi Kebakaran*				100 %	100 %	10.000.000,00	10.000.000,00	10.000.000,00	0,00			-	Akselerasi Reformasi Birokrasi dan Demokrasi Daerah Akselerasi Reformasi Birokrasi dan Demokrasi Daerah	-		10.000.000,00	SATUAN POLISI PAMONG PRAJA
	1.05.04.2.02.0002	Penilaian Sarana Prasarana Proteksi Kebakaran																		
			Jumlah Dokumen yang Memuat Data Bangunan/Gedung/Lingkungan yang Memenuhi Kelaikan Standar Sarana Prasarana Proteksi Kebakaran				1 Dokumen	1 Dokumen	10.000.000,00	10.000.000,00	10.000.000,00	0,00	Kota Pangkal Pinang, Semua Kecamatan, Semua Kel/Desa	PENDAPATAN TRANSFER	-	Akselerasi Reformasi Birokrasi dan Demokrasi Daerah Akselerasi Reformasi Birokrasi dan Demokrasi Daerah			10.000.000,00	SATUAN POLISI PAMONG PRAJA
	1.05.04.2.03	Investigasi Kejadian Kebakaran	-				-	-	2.151.000,00	30.000.000,00	30.000.000,00	27.849.000,00			-	Akselerasi Reformasi Birokrasi dan Demokrasi Daerah Akselerasi Reformasi Birokrasi dan Demokrasi Daerah	-		2.151.000,00	SATUAN POLISI PAMONG PRAJA
	1.05.04.2.03.0001	Investigasi Kejadian Kebakaran, Meliputi Penelitian dan Pengujian Penyebab Kejadian Kebakaran																		
			Jumlah Dokumen yang Memuat Hasil Kejadian Kebakaran yang Dilakukan Investigasi Lanjutan Meliputi Penelitian dan Pengujian				1 Dokumen	1 Dokumen	2.151.000,00	30.000.000,00	30.000.000,00	27.849.000,00	Kota Pangkal Pinang, Semua Kecamatan, Semua Kel/Desa	PENDAPATAN TRANSFER	-	Akselerasi Reformasi Birokrasi dan Demokrasi Daerah Akselerasi Reformasi Birokrasi dan Demokrasi Daerah			2.151.000,00	SATUAN POLISI PAMONG PRAJA
	1.05.04.2.04	Pemberdayaan Masyarakat dalam Pencegahan Kebakaran	-				-	-	2.100.000,00	35.320.000,00	35.320.000,00	33.220.000,00			-	Akselerasi Reformasi Birokrasi dan Demokrasi Daerah Akselerasi Reformasi Birokrasi dan Demokrasi Daerah	-		2.100.000,00	SATUAN POLISI PAMONG PRAJA
	1.05.04.2.04.0002	Pembentukan dan Pembinaan Relawan Pemadam Kebakaran																		
			Jumlah Desa/Kelurahan yang Terbentuk dan Terbina Relawan Pemadam Kebakaran pada Lingkup Sistem Ketahanan Kebakaran Lingkungan (SKKL) Setiap Tahunnya				42 Desa/Kelurahan	42 Desa/Kelurahan	2.100.000,00	35.320.000,00	35.320.000,00	33.220.000,00	Kota Pangkal Pinang, Semua Kecamatan, Semua Kel/Desa	PENDAPATAN TRANSFER	-	Akselerasi Reformasi Birokrasi dan Demokrasi Daerah Akselerasi Reformasi Birokrasi dan Demokrasi Daerah			2.100.000,00	SATUAN POLISI PAMONG PRAJA
		BADAN PENANGGULANGAN BENCANA DAERAH							**6.706.218.811,00**	**7.165.758.690,00**	**6.982.017.148,00**	**275.798.337,00**							**0,00**	
	1	**URUSAN PEMERINTAHAN WAJIB YANG BERKAITAN DENGAN PELAYANAN DASAR**							**6.706.218.811,00**	**7.165.758.690,00**	**6.982.017.148,00**	**275.798.337,00**							**0,00**	
	1.05	**URUSAN PEMERINTAHAN BIDANG KETENTERAMAN DAN KETERTIBAN UMUM SERTA PERLINDUNGAN MASYARAKAT**							**6.706.218.811,00**	**7.165.758.690,00**	**6.982.017.148,00**	**275.798.337,00**							**0,00**	
1.	**1.05.01**	**PROGRAM PENUNJANG URUSAN PEMERINTAHAN DAERAH KABUPATEN/KOTA**	**Nilai SAKIP Perangkat Daerah Indeks Kepuasan Pelayanan Internal Perangkat Daerah**				**72 90 Nilai Nilai**	**72 90 Nilai Nilai**	**5.214.790.411,00**	**3.645.960.863,00**	**3.616.005.316,00**	**-5.214.790.411,00**							**0,00**	
	1.05.01.2.01	Perencanaan, Penganggaran, dan Evaluasi Kinerja Perangkat Daerah	*Persentase penyampaian dokumen perencanaan, penganggaran dan kinerja perangkat daerah tepat waktu*				100 %	100 %	11.484.000,00	0,00	0,00	-11.484.000,00			-	Peningkatan Kualitas Tata Ruang Wilayah Berbasis Lingkungan Peningkatan Kualitas Tata Ruang Wilayah Berbasis Lingkungan	-		0,00	BADAN PENANGGULANGAN BENCANA DAERAH
	1.05.01.2.01.0001	Penyusunan Dokumen Perencanaan Perangkat Daerah																		
			Jumlah Dokumen Perencanaan Perangkat Daerah				2 Dokumen	2 Dokumen	8.889.000,00	0,00	0,00	-8.889.000,00	Kota Pangkal Pinang, Semua Kecamatan, Semua Kel/Desa	PENDAPATAN TRANSFER	-	Peningkatan Kualitas Tata Ruang Wilayah Berbasis Lingkungan Peningkatan Kualitas Tata Ruang Wilayah Berbasis Lingkungan			0,00	BADAN PENANGGULANGAN BENCANA DAERAH
	1.05.01.2.01.0006	Koordinasi dan Penyusunan Laporan Capaian Kinerja dan Ikhtisar Realisasi Kinerja SKPD																		
			Jumlah Laporan Capaian Kinerja dan Ikhtisar Realisasi Kinerja SKPD dan Laporan Hasil Koordinasi Penyusunan Laporan Capaian Kinerja dan Ikhtisar Realisasi Kinerja SKPD				2 Laporan	2 Laporan	1.095.000,00	0,00	0,00	-1.095.000,00	Kota Pangkal Pinang, Semua Kecamatan, Semua Kel/Desa	PENDAPATAN TRANSFER	-	Peningkatan Kualitas Tata Ruang Wilayah Berbasis Lingkungan Peningkatan Kualitas Tata Ruang Wilayah Berbasis Lingkungan			0,00	BADAN PENANGGULANGAN BENCANA DAERAH
	1.05.01.2.01.0007	Evaluasi Kinerja Perangkat Daerah																		
			Jumlah Laporan Evaluasi Kinerja Perangkat Daerah				1 Laporan	1 Laporan	1.500.000,00	0,00	0,00	-1.500.000,00	Kota Pangkal Pinang, Semua Kecamatan, Semua Kel/Desa	PENDAPATAN TRANSFER	-	Peningkatan Kualitas Tata Ruang Wilayah Berbasis Lingkungan Peningkatan Kualitas Tata Ruang Wilayah Berbasis Lingkungan			0,00	BADAN PENANGGULANGAN BENCANA DAERAH
	1.05.01.2.02	Administrasi Keuangan Perangkat Daerah	*Persentase tersusunnya laporan keuangan perangkat sesuai SAP*				100 %	100 %	3.318.602.811,00	3.177.407.491,00	3.212.011.172,00	-106.591.639,00			-	Peningkatan Kualitas Tata Ruang Wilayah Berbasis Lingkungan Peningkatan Kualitas Tata Ruang Wilayah Berbasis Lingkungan	-		0,00	BADAN PENANGGULANGAN BENCANA DAERAH
	1.05.01.2.02.0001	Penyediaan Gaji dan Tunjangan ASN																		
			Jumlah Orang yang Menerima Gaji dan Tunjangan ASN				27 Orang/bulan	27 Orang/bulan	3.311.510.811,00	3.177.407.491,00	3.212.011.172,00	-99.499.639,00	Kota Pangkal Pinang, Semua Kecamatan, Semua Kel/Desa	PENDAPATAN TRANSFER DAU TAMBAHAN DUKUNGAN PENDANAAN ATAS KEBIJAKAN PENGGAJIAN PEGAWAI PEMERINTAH DENGAN PERJANJIAN KERJA	-	Peningkatan Kualitas Tata Ruang Wilayah Berbasis Lingkungan Peningkatan Kualitas Tata Ruang Wilayah Berbasis Lingkungan			0,00	BADAN PENANGGULANGAN BENCANA DAERAH
	1.05.01.2.02.0007	Koordinasi dan Penyusunan Laporan Keuangan Bulanan/ Triwulanan/ Semesteran SKPD																		

NO	KODE	URUSAN / BIDANG URUSAN / PROGRAM / KEGIATAN / SUB KEGIATAN	INDIKATOR PROGRAM / KEGIATAN / SUB KEGIATAN	TARGET AKHIR PERIODE RENSTRA OPD	REALISASI CAPAIAN RENJA OPD TAHUN 2023	PRAKIRAAN CAPAIAN TARGET RENJA OPD TAHUN 2024	CAPAIAN KINERJA DAN KERANGKA PENDANAAN										KELOMPOK SASARAN	PRAKIRAAN MAJU RENCANA TAHUN 2026		PERANGKAT DAERAH PENANGGUNG JAWAB
							TARGET 2025		PAGU INDIKATIF (Rp)			Bertambah/Berkurang (10-12)	LOKASI	SUMBER DANA	PRIORITAS			TARGET	PAGU INDIKATIF (Rp)	
							SEBELUM	SESUDAH	RKPD 2025	APBD 2025	RKPD PERUBAHAN 2025				NASIONAL	DAERAH				
1	2	3	4	5	6	7	8	9	10	11	12	13	14	15	16	17	18	19	20	21
			Jumlah Laporan Keuangan Bulanan/ Triwulanan/ Semesteran SKPD dan Laporan Koordinasi Penyusunan Laporan Keuangan Bulanan/Triwulanan/Semesteran SKPD				1 Laporan	1 Laporan	7.092.000,00	0,00	0,00	-7.092.000,00	Kota Pangkal Pinang, Semua Kecamatan, Semua Kel/Desa	PENDAPATAN TRANSFER	-	Peningkatan Kualitas Tata Ruang Wilayah Berbasis Lingkungan Peningkatan Kualitas Tata Ruang Wilayah Berbasis Lingkungan			0,00	BADAN PENANGGULANGAN BENCANA DAERAH
	1.05.01.2.05	Administrasi Kepegawaian Perangkat Daerah	*Persentase penurunan tingkat pelanggaran disiplin ASN*				100 %	100 %	0,00	0,00	0,00	0,00			-	- -	-		0,00	BADAN PENANGGULANGAN BENCANA DAERAH
	1.05.01.2.05.0009	Pendidikan dan Pelatihan Pegawai Berdasarkan Tugas dan Fungsi																		
			Jumlah Pegawai Berdasarkan Tugas dan Fungsi yang Mengikuti Pendidikan dan Pelatihan				27 Orang	27 Orang	0,00	0,00	0,00	0,00	Kota Pangkal Pinang, Semua Kecamatan, Semua Kel/Desa	PENDAPATAN TRANSFER	-	- -			0,00	BADAN PENANGGULANGAN BENCANA DAERAH
	1.05.01.2.06	Administrasi Umum Perangkat Daerah	*Persentase pelaksanaan administrasi umum perangkat daerah*				100 %	100 %	377.373.500,00	130.841.500,00	66.793.500,00	-310.580.000,00			-	- -	-		0,00	BADAN PENANGGULANGAN BENCANA DAERAH
	1.05.01.2.06.0001	Penyediaan Komponen Instalasi Listrik/Penerangan Bangunan Kantor																		
			Jumlah Paket Komponen Instalasi Listrik/Penerangan Bangunan Kantor yang Disediakan				1 Paket	1 Paket	6.000.000,00	3.080.500,00	1.538.000,00	-4.462.000,00	Kota Pangkal Pinang, Semua Kecamatan, Semua Kel/Desa	PENDAPATAN TRANSFER	-	- -			0,00	BADAN PENANGGULANGAN BENCANA DAERAH
	1.05.01.2.06.0002	Penyediaan Peralatan dan Perlengkapan Kantor																		
			Jumlah Paket Peralatan dan Perlengkapan Kantor yang Disediakan				1 Paket	1 Paket	105.950.000,00	0,00	0,00	-105.950.000,00	Kota Pangkal Pinang, Semua Kecamatan, Semua Kel/Desa	PENDAPATAN TRANSFER	-	- -			0,00	BADAN PENANGGULANGAN BENCANA DAERAH
	1.05.01.2.06.0004	Penyediaan Bahan Logistik Kantor																		
			Jumlah Paket Bahan Logistik Kantor yang Disediakan				1 Paket	1 Paket	52.023.500,00	16.482.000,00	9.622.500,00	-42.401.000,00	Kota Pangkal Pinang, Semua Kecamatan, Semua Kel/Desa	PENDAPATAN TRANSFER	-	- -			0,00	BADAN PENANGGULANGAN BENCANA DAERAH
	1.05.01.2.06.0005	Penyediaan Barang Cetakan dan Penggandaan																		
			Jumlah Paket Barang Cetakan dan Penggandaan yang Disediakan				1 Paket	1 Paket	63.400.000,00	11.279.000,00	5.633.000,00	-57.767.000,00	Kota Pangkal Pinang, Semua Kecamatan, Semua Kel/Desa	PENDAPATAN TRANSFER	-	- -			0,00	BADAN PENANGGULANGAN BENCANA DAERAH
	1.05.01.2.06.0009	Penyelenggaraan Rapat Koordinasi dan Konsultasi SKPD																		
			Jumlah Laporan Penyelenggaraan Rapat Koordinasi dan Konsultasi SKPD				6 Laporan	4 Laporan	150.000.000,00	100.000.000,00	50.000.000,00	-100.000.000,00	Kota Pangkal Pinang, Semua Kecamatan, Semua Kel/Desa	PENDAPATAN TRANSFER	-	- -			0,00	BADAN PENANGGULANGAN BENCANA DAERAH
	1.05.01.2.07	Pengadaan Barang Milik Daerah Penunjang Urusan Pemerintah Daerah	*Persentase pengadaan barang milik perangkat daerah*				100 %	100 %	576.509.100,00	0,00	0,00	-576.509.100,00			-	- -	-		0,00	BADAN PENANGGULANGAN BENCANA DAERAH
	1.05.01.2.07.0002	Pengadaan Kendaraan Dinas Operasional atau Lapangan																		
			Jumlah Unit Kendaraan Dinas Operasional atau Lapangan yang Disediakan				3 Unit	3 Unit	482.582.000,00	0,00	0,00	-482.582.000,00	Kota Pangkal Pinang, Semua Kecamatan, Semua Kel/Desa	PENDAPATAN TRANSFER	-	- -			0,00	BADAN PENANGGULANGAN BENCANA DAERAH
	1.05.01.2.07.0005	Pengadaan Mebel																		
			Jumlah Paket Mebel yang Disediakan				5 Unit	5 Unit	93.927.100,00	0,00	0,00	-93.927.100,00	Kota Pangkal Pinang, Semua Kecamatan, Semua Kel/Desa	PENDAPATAN TRANSFER	-	- -			0,00	BADAN PENANGGULANGAN BENCANA DAERAH
	1.05.01.2.08	Penyediaan Jasa Penunjang Urusan Pemerintahan Daerah	*Persentase terlaksananya Jasa Penunjang Urusan Pemerintahan Daerah*				100 %	100 %	546.641.000,00	274.780.176,00	274.268.948,00	-272.372.052,00			-	Peningkatan Kualitas Tata Ruang Wilayah Berbasis Lingkungan Peningkatan Kualitas Tata Ruang Wilayah Berbasis Lingkungan	-		0,00	BADAN PENANGGULANGAN BENCANA DAERAH
	1.05.01.2.08.0002	Penyediaan Jasa Komunikasi, Sumber Daya Air dan Listrik																		
			Jumlah Laporan Penyediaan Jasa Komunikasi, Sumber Daya Air dan Listrik yang Disediakan				1 Laporan	4 Laporan	92.850.000,00	97.000.000,00	83.000.000,00	-9.850.000,00	Kota Pangkal Pinang, Semua Kecamatan, Semua Kel/Desa	PENDAPATAN TRANSFER	-	Peningkatan Kualitas Tata Ruang Wilayah Berbasis Lingkungan Peningkatan Kualitas Tata Ruang Wilayah Berbasis Lingkungan			0,00	BADAN PENANGGULANGAN BENCANA DAERAH
	1.05.01.2.08.0003	Penyediaan Jasa Peralatan dan Perlengkapan Kantor																		
			Jumlah Laporan Penyediaan Jasa Peralatan dan Perlengkapan Kantor yang Disediakan				1 Laporan	4 Laporan	28.291.000,00	17.200.000,00	17.200.000,00	-11.091.000,00	Kota Pangkal Pinang, Semua Kecamatan, Semua Kel/Desa	PENDAPATAN TRANSFER	-	- -			0,00	BADAN PENANGGULANGAN BENCANA DAERAH
	1.05.01.2.08.0004	Penyediaan Jasa Pelayanan Umum Kantor																		
			Jumlah Laporan Penyediaan Jasa Pelayanan Umum Kantor yang Disediakan				1 Laporan	4 Laporan	425.500.000,00	160.580.176,00	174.068.948,00	-251.431.052,00	Kota Pangkal Pinang, Semua Kecamatan, Semua Kel/Desa	PENDAPATAN ASLI DAERAH (PAD) PENDAPATAN TRANSFER	-	- -			0,00	BADAN PENANGGULANGAN BENCANA DAERAH
	1.05.01.2.09	Pemeliharaan Barang Milik Daerah Penunjang Urusan Pemerintahan Daerah	*Persentase barang milik perangkat daerah dalam kondisi baik*				100 %	100 %	384.180.000,00	62.931.696,00	62.931.696,00	-321.248.304,00			-	- -	-		0,00	BADAN PENANGGULANGAN BENCANA DAERAH
	1.05.01.2.09.0001	Penyediaan Jasa Pemeliharaan, Biaya Pemeliharaan, dan Pajak Kendaraan Perorangan Dinas atau Kendaraan Dinas Jabatan																		
			Jumlah Kendaraan Perorangan Dinas atau Kendaraan Dinas Jabatan yang Dipelihara dan dibayarkan Pajaknya				1 Unit	1 Unit	40.000.000,00	51.931.696,00	51.931.696,00	11.931.696,00	Kota Pangkal Pinang, Semua Kecamatan, Semua Kel/Desa	PENDAPATAN ASLI DAERAH (PAD) PENDAPATAN TRANSFER	-	- -			0,00	BADAN PENANGGULANGAN BENCANA DAERAH
	1.05.01.2.09.0002	Penyediaan Jasa Pemeliharaan, Biaya Pemeliharaan, Pajak dan Perizinan Kendaraan Dinas Operasional atau Lapangan																		
			Jumlah Kendaraan Dinas Operasional atau Lapangan yang Dipelihara dan dibayarkan Pajak dan Perizinannya				6 Unit	1 Unit	135.830.000,00	11.000.000,00	11.000.000,00	-124.830.000,00	Kota Pangkal Pinang, Semua Kecamatan, Semua Kel/Desa	PENDAPATAN TRANSFER	-	- -			0,00	BADAN PENANGGULANGAN BENCANA DAERAH
	1.05.01.2.09.0006	Pemeliharaan Peralatan dan Mesin Lainnya																		
			Jumlah Peralatan dan Mesin Lainnya yang Dipelihara				1 Unit	1 Unit	18.000.000,00	0,00	0,00	-18.000.000,00	Kota Pangkal Pinang, Semua Kecamatan, Semua Kel/Desa	PENDAPATAN TRANSFER	-	- -			0,00	BADAN PENANGGULANGAN BENCANA DAERAH
	1.05.01.2.09.0010	Pemeliharaan/Rehabilitasi Sarana dan Prasarana Gedung Kantor atau Bangunan Lainnya																		

NO	KODE	URUSAN / BIDANG URUSAN / PROGRAM / KEGIATAN / SUB KEGIATAN	INDIKATOR PROGRAM / KEGIATAN / SUB KEGIATAN	TARGET AKHIR PERIODE RENSTRA OPD	REALISASI CAPAIAN RENJA OPD TAHUN 2023	PRAKIRAAN CAPAIAN TARGET RENJA OPD TAHUN 2024	CAPAIAN KINERJA DAN KERANGKA PENDANAAN										KELOMPOK SASARAN	PRAKIRAAN MAJU RENCANA TAHUN 2026		PERANGKAT DAERAH PENANGGUNG JAWAB
							TARGET 2025		PAGU INDIKATIF (Rp)			Bertambah/Berkurang (10-12)	LOKASI	SUMBER DANA	PRIORITAS			TARGET	PAGU INDIKATIF (Rp)	
							SEBELUM	SESUDAH	RKPD 2025	APBD 2025	RKPD PERUBAHAN 2025				NASIONAL	DAERAH				
1	2	3	4	5	6	7	8	9	10	11	12	13	14	15	16	17	18	19	20	21
			Jumlah Sarana dan Prasarana Gedung Kantor atau Bangunan Lainnya yang Dipelihara/Direhabilitasi				1 Unit	1 Unit	190.350.000,00	0,00	0,00	-190.350.000,00	Kota Pangkal Pinang, Semua Kecamatan, Semua Kel/Desa	PENDAPATAN TRANSFER	-	- -			0,00	BADAN PENANGGULANGAN BENCANA DAERAH
2.	**1.05.03**	**PROGRAM PENANGGULANGAN BENCANA**	**Jumlah warga negara yang memperoleh layanan pencegahan dan kesiapsiagaan terhadap bencana Jumlah warga negara yang memperoleh layanan informasi rawan bencana Jumlah warga negara yang memperoleh layanan penyelamatan dan evakuasi korban bencana Jumlah Dokumen Sistem Dasar Penanggulangan Bencana yang Tersusun**				**500 6000 600 6 Orang Orang Orang Dokumen**	**500 6000 600 6 Orang Orang Orang Dokumen**	**1.491.428.400,00**	**3.519.797.827,00**	**3.366.011.832,00**	**-1.491.428.400,00**						**0,00**	
	1.05.03.2.01	Pelayanan Informasi Rawan Bencana Kabupaten/Kota	*Persentase jumlah penduduk di kawasan rawan bencana yang memperoleh informasi rawan bencana sesuai jenis ancaman bencana*				100 %	100 %	76.325.000,00	50.000.000,00	50.000.000,00	-26.325.000,00			-	- -	-		0,00	BADAN PENANGGULANGAN BENCANA DAERAH
	1.05.03.2.01.0007	Sosialisasi, Komunikasi, Informasi dan Edukasi (KIE) Rawan Bencana Kabupaten/Kota (Per Jenis Ancaman Bencana)																		
			Jumlah warga negara termasuk kelompok rentan di kawasan rawan bencana bencana Kabupaten/Kota yang memperoleh sosialisasi, komunikasi, informasi dan edukasi sesuai jenis ancaman bencana yang ada di kawasan tempat tinggalnya selama 1 (satu) tahun				525 Orang	525 Orang	76.325.000,00	50.000.000,00	50.000.000,00	-26.325.000,00	-	PENDAPATAN TRANSFER	-	- -			0,00	BADAN PENANGGULANGAN BENCANA DAERAH
	1.05.03.2.02	Pelayanan Pencegahan dan Kesiapsiagaan Terhadap Bencana	*Jumlah warga negara yang mendapatkan pelayanan pencegahan dan kesiapsiagaan terhadap bencana di lokasi rawan bencana*				500 Orang	500 Orang	747.168.500,00	100.000.000,00	100.000.000,00	-647.168.500,00			-	- -	-		0,00	BADAN PENANGGULANGAN BENCANA DAERAH
	1.05.03.2.02.0019	Pelatihan Keluarga Tanggap Bencana Alam																		
			Jumlah Keluarga yang Mengikuti Pelatihan Keluarga Tanggap Bencana Alam				60 Keluarga	60 Keluarga	84.920.000,00	0,00	0,00	-84.920.000,00	-	PENDAPATAN TRANSFER	-	- -			0,00	BADAN PENANGGULANGAN BENCANA DAERAH
	1.05.03.2.02.0020	Penguatan Kapasitas Kawasan untuk Pencegahan dan Kesiapsiagaan Bencana																		
			Jumlah kawasan rawan bencana (per jenis ancaman bencana) dan/atau kawasan-kawasan strategis Kabupaten/Kota yang memiliki mekanisme dan prosedur tetap kesiapsiagaan menghadapi bencana				3 Kawasan	3 Kawasan	150.000.000,00	0,00	0,00	-150.000.000,00	-	PENDAPATAN TRANSFER	-	- -			0,00	BADAN PENANGGULANGAN BENCANA DAERAH
	1.05.03.2.02.0021	Pengembangan Kapasitas Tim Reaksi Cepat (TRC) Bencana Kabupaten/Kota																		
			Jumlah personil Tim Reaksi Cepat Penanggulangan Bencana (TRC PB) Kabupaten/Kota yang berasal dari lintas sektor yang memiliki kompetensi untuk penanganan awal darurat bencana				100 Orang	100 Orang	182.698.500,00	0,00	0,00	-182.698.500,00	-	PENDAPATAN TRANSFER	-	- -			0,00	BADAN PENANGGULANGAN BENCANA DAERAH
	1.05.03.2.02.0022	Penyusunan Rencana Kontijensi Kabupaten/Kota																		
			Jumlah Dokumen Rencana Kontijensi Kabupaten/Kota (per jenis ancaman bencana) sampai dengan dinyatakan sah/legal paling lama dalam 1 (satu) tahun				2 Dokumen	2 Dokumen	300.000.000,00	100.000.000,00	100.000.000,00	-200.000.000,00	-	PENDAPATAN TRANSFER	-	- -			0,00	BADAN PENANGGULANGAN BENCANA DAERAH
	1.05.03.2.02.0026	Pengendalian Operasi dan Penyediaan Sarana Prasarana Kesiapsiagaan Terhadap Bencana Kabupaten/Kota																		
			Jumlah laporan layanan pusat pengendalian operasi (pusdalops) dengan Maklumat Pelayanan yang sah dan legal sesuai dengan jenis ancaman bencana yang ada di kawasan tempat tinggalnya				2 laporan	2 laporan	29.550.000,00	0,00	0,00	-29.550.000,00	-	PENDAPATAN TRANSFER	-	- -			0,00	BADAN PENANGGULANGAN BENCANA DAERAH
	1.05.03.2.03	Pelayanan Penyelamatan dan Evakuasi Korban Bencana	*Jumlah korban bencana berhasil dicari ditolong dan dievakuasi yang memperoleh layanan penyelamatan dan evakuasi korban bencana serta jumlah kasus KLB yang ditangani kurang dari 24 jam*				600 Orang	600 Orang	591.379.900,00	3.369.797.827,00	3.216.011.832,00	2.624.631.932,00			-	- -	-		0,00	BADAN PENANGGULANGAN BENCANA DAERAH
	1.05.03.2.03.0003	Pencarian, Pertolongan dan Evakuasi Korban Bencana Kabupaten/Kota																		
			Jumlah Korban yang Berhasil Ditemukan, Ditolong, dan Dievakuasi Per Jenis Kejadian Bencana				0 Orang	600 Orang	252.110.000,00	3.245.027.827,00	3.112.991.832,00	2.860.881.832,00	-	PENDAPATAN ASLI DAERAH (PAD) PENDAPATAN TRANSFER	-	- -			0,00	BADAN PENANGGULANGAN BENCANA DAERAH
	1.05.03.2.03.0009	Penyediaan Logistik Penyelamatan dan Evakuasi Korban Bencana Kabupaten/Kota																		
			Jumlah Korban Bencana yang Mendapatkan Distribusi Logistik Penyelamatan dan Evakuasi Korban Bencana				400 Orang	400 Orang	339.269.900,00	124.770.000,00	103.020.000,00	-236.249.900,00	Kota Pangkal Pinang, Semua Kecamatan, Semua Kel/Desa	PENDAPATAN TRANSFER	-	Peningkatan Kualitas Tata Ruang Wilayah Berbasis Lingkungan Peningkatan Kualitas Tata Ruang Wilayah Berbasis Lingkungan			0,00	BADAN PENANGGULANGAN BENCANA DAERAH
	1.05.03.2.04	Penataan Sistem Dasar Penanggulangan Bencana	*Persentase pencapaian Tata Kelola Pelaksanaan Penanganan Pasca Bencana*				6 Dokumen	6 Dokumen	76.555.000,00	0,00	0,00	-76.555.000,00			-	Peningkatan Kualitas Tata Ruang Wilayah Berbasis Lingkungan Peningkatan Kualitas Tata Ruang Wilayah Berbasis Lingkungan	-		0,00	BADAN PENANGGULANGAN BENCANA DAERAH
	1.05.03.2.04.0004	Pengelolaan dan Pemanfaatan Sistem Informasi Kebencanaan																		
			Jumlah Data dan Informasi Kebencanaan yang tersedia				1 Dokumen	1 Dokumen	48.000.000,00	0,00	0,00	-48.000.000,00	Kota Pangkal Pinang, Semua Kecamatan, Semua Kel/Desa	PENDAPATAN TRANSFER	-	Peningkatan Kualitas Tata Ruang Wilayah Berbasis Lingkungan Peningkatan Kualitas Tata Ruang Wilayah Berbasis Lingkungan			0,00	BADAN PENANGGULANGAN BENCANA DAERAH
	1.05.03.2.04.0005	Pembinaan dan Pengawasan Penyelenggaraan Penanggulangan Bencana																		

NO	KODE	URUSAN / BIDANG URUSAN / PROGRAM / KEGIATAN / SUB KEGIATAN	INDIKATOR PROGRAM / KEGIATAN / SUB KEGIATAN	TARGET AKHIR PERIODE RENSTRA OPD	REALISASI CAPAIAN RENJA OPD TAHUN 2023	PRAKIRAAN CAPAIAN TARGET RENJA OPD TAHUN 2024	CAPAIAN KINERJA DAN KERANGKA PENDANAAN										KELOMPOK SASARAN	PRAKIRAAN MAJU RENCANA TAHUN 2026		PERANGKAT DAERAH PENANGGUNG JAWAB
							TARGET 2025		PAGU INDIKATIF (Rp)			Bertambah/Berkurang (10-12)	LOKASI	SUMBER DANA	PRIORITAS			TARGET	PAGU INDIKATIF (Rp)	
							SEBELUM	SESUDAH	RKPD 2025	APBD 2025	RKPD PERUBAHAN 2025				NASIONAL	DAERAH				
1	2	3	4	5	6	7	8	9	10	11	12	13	14	15	16	17	18	19	20	21
			Jumlah Laporan Hasil Binwas Penyelenggaraan Penanggulangan Bencana				1 Laporan	1 Laporan	11.780.000,00	0,00	0,00	-11.780.000,00	Kota Pangkal Pinang, Semua Kecamatan, Semua Kel/Desa	PENDAPATAN TRANSFER	-	Peningkatan Kualitas Tata Ruang Wilayah Berbasis Lingkungan Peningkatan Kualitas Tata Ruang Wilayah Berbasis Lingkungan			0,00	BADAN PENANGGULANGAN BENCANA DAERAH
	1.05.03.2.04.0010	Koordinasi penanganan Pascabencana Kabupaten/Kota																		
			Jumlah penyelesaian kegiatan pascabencana di semua sektor sesuai berdasarkan Rencana Rehabilitasi dan Rekontruksi Pascabencana (R3P) Kabupaten/Kota yang dilegalkan				1 Kegiatan	1 Kegiatan	16.775.000,00	0,00	0,00	-16.775.000,00	Kota Pangkal Pinang, Semua Kecamatan, Semua Kel/Desa	PENDAPATAN TRANSFER	-	Peningkatan Kualitas Tata Ruang Wilayah Berbasis Lingkungan Peningkatan Kualitas Tata Ruang Wilayah Berbasis Lingkungan			0,00	BADAN PENANGGULANGAN BENCANA DAERAH
		DINAS SOSIAL							**8.140.543.312,00**	**7.056.560.502,00**	**7.242.195.888,10**	**-898.347.423,90**							**9.033.369.180,00**	
	1	**URUSAN PEMERINTAHAN WAJIB YANG BERKAITAN DENGAN PELAYANAN DASAR**							**8.140.543.312,00**	**7.056.560.502,00**	**7.242.195.888,10**	**-898.347.423,90**							**9.033.369.180,00**	
	1.06	**URUSAN PEMERINTAHAN BIDANG SOSIAL**							**8.140.543.312,00**	**7.056.560.502,00**	**7.242.195.888,10**	**-898.347.423,90**							**9.033.369.180,00**	
1.	**1.06.01**	**PROGRAM PENUNJANG URUSAN PEMERINTAHAN DAERAH KABUPATEN/KOTA**	**Nilai SAKIP Perangkat Daerah Indeks Kepuasan Pelayanan Internal Perangkat Daerah**				**72,55 90 Nilai Nilai**	**72,55 90 Nilai Nilai**	**5.963.723.416,00**	**4.969.035.982,00**	**5.190.243.688,10**	**172.409.584,00**							**6.136.133.000,00**	
	1.06.01.2.01	Perencanaan, Penganggaran, dan Evaluasi Kinerja Perangkat Daerah	*Persentase penyampaian dokumen perencanaan, penganggaran dan kinerja perangkat daerah tepat waktu*				100 %	100 %	22.680.000,00	0,00	5.484.000,00	-17.196.000,00			-	Percepatan Penanganan Kemiskinan Ekstrem Percepatan Penanganan Kemiskinan Ekstrem	-		24.969.000,00	DINAS SOSIAL
	1.06.01.2.01.0001	Penyusunan Dokumen Perencanaan Perangkat Daerah																		
			Jumlah Dokumen Perencanaan Perangkat Daerah				2 Dokumen	2 Dokumen	900.000,00	0,00	1.957.000,00	1.057.000,00	Kota Pangkal Pinang, Taman Sari, Kejaksaan	PENDAPATAN ASLI DAERAH (PAD) PENDAPATAN TRANSFER	-	Percepatan Penanganan Kemiskinan Ekstrem Percepatan Penanganan Kemiskinan Ekstrem			2.200.000,00	DINAS SOSIAL
	1.06.01.2.01.0002	Koordinasi dan Penyusunan Dokumen RKA-SKPD																		
			Jumlah Dokumen RKA-SKPD dan Laporan Hasil Koordinasi Penyusunan Dokumen RKA-SKPD				2 Dokumen	2 Dokumen	1.260.000,00	0,00	0,00	-1.260.000,00	Kota Pangkal Pinang, Taman Sari, Kejaksaan	PENDAPATAN ASLI DAERAH (PAD) PENDAPATAN TRANSFER	-	Percepatan Penanganan Kemiskinan Ekstrem Percepatan Penanganan Kemiskinan Ekstrem			2.200.000,00	DINAS SOSIAL
	1.06.01.2.01.0003	Koordinasi dan Penyusunan Dokumen Perubahan RKA-SKPD																		
			Jumlah Dokumen Perubahan RKA-SKPD dan Laporan Hasil Koordinasi Penyusunan Dokumen Perubahan RKA-SKPD				2 Dokumen	2 Dokumen	420.000,00	0,00	0,00	-420.000,00	Kota Pangkal Pinang, Gerunggang, Kacang Pedang	PENDAPATAN ASLI DAERAH (PAD) PENDAPATAN TRANSFER	-	Percepatan Penanganan Kemiskinan Ekstrem Percepatan Penanganan Kemiskinan Ekstrem			1.200.000,00	DINAS SOSIAL
	1.06.01.2.01.0004	Koordinasi dan Penyusunan DPA-SKPD																		
			Jumlah Dokumen DPA-SKPD dan Laporan Hasil Koordinasi Penyusunan Dokumen DPA-SKPD				2 Dokumen	2 Dokumen	1.260.000,00	0,00	0,00	-1.260.000,00	Kota Pangkal Pinang, Taman Sari, Kejaksaan	PENDAPATAN ASLI DAERAH (PAD) PENDAPATAN TRANSFER	-	Percepatan Penanganan Kemiskinan Ekstrem Percepatan Penanganan Kemiskinan Ekstrem			2.200.000,00	DINAS SOSIAL
	1.06.01.2.01.0005	Koordinasi dan Penyusunan Perubahan DPA- SKPD																		
			Jumlah Dokumen Perubahan DPA-SKPD dan Laporan Hasil Koordinasi Penyusunan Dokumen Perubahan DPA-SKPD				2 Dokumen	2 Dokumen	210.000,00	0,00	1.400.000,00	1.190.000,00	Kota Pangkal Pinang, Taman Sari, Kejaksaan	PENDAPATAN ASLI DAERAH (PAD) PENDAPATAN TRANSFER	-	Percepatan Penanganan Kemiskinan Ekstrem Percepatan Penanganan Kemiskinan Ekstrem			1.400.000,00	DINAS SOSIAL
	1.06.01.2.01.0006	Koordinasi dan Penyusunan Laporan Capaian Kinerja dan Ikhtisar Realisasi Kinerja SKPD																		
			Jumlah Laporan Capaian Kinerja dan Ikhtisar Realisasi Kinerja SKPD dan Laporan Hasil Koordinasi Penyusunan Laporan Capaian Kinerja dan Ikhtisar Realisasi Kinerja SKPD				4 Laporan	4 Laporan	6.270.000,00	0,00	0,00	-6.270.000,00	Kota Pangkal Pinang, Taman Sari, Kejaksaan	PENDAPATAN ASLI DAERAH (PAD) PENDAPATAN TRANSFER	-	Percepatan Penanganan Kemiskinan Ekstrem Percepatan Penanganan Kemiskinan Ekstrem			6.419.000,00	DINAS SOSIAL
	1.06.01.2.01.0007	Evaluasi Kinerja Perangkat Daerah																		
			Jumlah Laporan Evaluasi Kinerja Perangkat Daerah				4 Laporan	4 Laporan	12.360.000,00	0,00	2.127.000,00	-10.233.000,00	Kota Pangkal Pinang, Taman Sari, Kejaksaan	PENDAPATAN ASLI DAERAH (PAD) PENDAPATAN TRANSFER	-	Percepatan Penanganan Kemiskinan Ekstrem Percepatan Penanganan Kemiskinan Ekstrem			9.350.000,00	DINAS SOSIAL
	1.06.01.2.02	Administrasi Keuangan Perangkat Daerah	*Persentase tersusunnya laporan keuangan perangkat sesuai SAP*				100 %	100 %	4.469.778.993,00	4.142.265.858,00	4.289.207.904,10	-180.571.088,90			-	Percepatan Penanganan Kemiskinan Ekstrem Percepatan Penanganan Kemiskinan Ekstrem	-		4.564.600.000,00	DINAS SOSIAL
	1.06.01.2.02.0001	Penyediaan Gaji dan Tunjangan ASN																		
			Jumlah Orang yang Menerima Gaji dan Tunjangan ASN				36 Orang/bulan	36 Orang/bulan	4.454.638.993,00	4.142.265.858,00	4.289.207.904,10	-165.431.088,90	Kota Pangkal Pinang, Gerunggang, Kacang Pedang	PENDAPATAN ASLI DAERAH (PAD) PENDAPATAN TRANSFER DAU TAMBAHAN DUKUNGAN PENDANAAN ATAS KEBIJAKAN PENGGAJIAN PEGAWAI PEMERINTAH DENGAN PERJANJIAN KERJA	-	Percepatan Penanganan Kemiskinan Ekstrem Percepatan Penanganan Kemiskinan Ekstrem			4.558.000.000,00	DINAS SOSIAL
	1.06.01.2.02.0005	Koordinasi dan Penyusunan Laporan Keuangan Akhir Tahun SKPD																		

NO	KODE	URUSAN / BIDANG URUSAN / PROGRAM / KEGIATAN / SUB KEGIATAN	INDIKATOR PROGRAM / KEGIATAN / SUB KEGIATAN	TARGET AKHIR PERIODE RENSTRA OPD	REALISASI CAPAIAN RENJA OPD TAHUN 2023	PRAKIRAAN CAPAIAN TARGET RENJA OPD TAHUN 2024	CAPAIAN KINERJA DAN KERANGKA PENDANAAN										KELOMPOK SASARAN	PRAKIRAAN MAJU RENCANA TAHUN 2026		PERANGKAT DAERAH PENANGGUNG JAWAB
							TARGET 2025		PAGU INDIKATIF (Rp)			Bertambah/Berkurang (10-12)	LOKASI	SUMBER DANA	PRIORITAS			TARGET	PAGU INDIKATIF (Rp)	
							SEBELUM	SESUDAH	RKPD 2025	APBD 2025	RKPD PERUBAHAN 2025				NASIONAL	DAERAH				
1	2	3	4	5	6	7	8	9	10	11	12	13	14	15	16	17	18	19	20	21
			Jumlah Laporan Keuangan Akhir Tahun SKPD dan Laporan Hasil Koordinasi Penyusunan Laporan Keuangan Akhir Tahun SKPD				8 Laporan	8 Laporan	10.060.000,00	0,00	0,00	-10.060.000,00	Kota Pangkal Pinang, Gerunggang, Kacang Pedang	PENDAPATAN ASLI DAERAH (PAD) PENDAPATAN TRANSFER	-	Percepatan Penanganan Kemiskinan Ekstrem Percepatan Penanganan Kemiskinan Ekstrem			2.200.000,00	DINAS SOSIAL
	1.06.01.2.02.0007	Koordinasi dan Penyusunan Laporan Keuangan Bulanan/ Triwulanan/ Semesteran SKPD																		
			Jumlah Laporan Keuangan Bulanan/ Triwulanan/ Semesteran SKPD dan Laporan Koordinasi Penyusunan Laporan Keuangan Bulanan/Triwulanan/Semesteran SKPD				9 Laporan	9 Laporan	5.080.000,00	0,00	0,00	-5.080.000,00	Kota Pangkal Pinang, Gerunggang, Kacang Pedang	PENDAPATAN ASLI DAERAH (PAD) PENDAPATAN TRANSFER	-	Percepatan Penanganan Kemiskinan Ekstrem Percepatan Penanganan Kemiskinan Ekstrem			4.400.000,00	DINAS SOSIAL
	1.06.01.2.03	Administrasi Barang Milik Daerah pada Perangkat Daerah	*Persentase barang milik perangkat daerah yang ditata dan diinventarisir*				100 %	100 %	3.960.000,00	0,00	0,00	-3.960.000,00			-	Percepatan Penanganan Kemiskinan Ekstrem Percepatan Penanganan Kemiskinan Ekstrem	-		4.400.000,00	DINAS SOSIAL
	1.06.01.2.03.0002	Pengamanan Barang Milik Daerah SKPD																		
			Jumlah Dokumen Pengamanan Barang Milik Daerah SKPD				1 Dokumen	1 Dokumen	1.800.000,00	0,00	0,00	-1.800.000,00	Kota Pangkal Pinang, Gerunggang, Kacang Pedang	PENDAPATAN ASLI DAERAH (PAD) PENDAPATAN TRANSFER	-	Percepatan Penanganan Kemiskinan Ekstrem Percepatan Penanganan Kemiskinan Ekstrem			2.200.000,00	DINAS SOSIAL
	1.06.01.2.03.0005	Rekonsiliasi dan Penyusunan Laporan Barang Milik Daerah pada SKPD																		
			Jumlah Laporan Rekonsiliasi dan Penyusunan Laporan Barang Milik Daerah pada SKPD				4 Laporan	4 Laporan	2.160.000,00	0,00	0,00	-2.160.000,00	Kota Pangkal Pinang, Gerunggang, Kacang Pedang	PENDAPATAN ASLI DAERAH (PAD) PENDAPATAN TRANSFER	-	Percepatan Penanganan Kemiskinan Ekstrem Percepatan Penanganan Kemiskinan Ekstrem			2.200.000,00	DINAS SOSIAL
	1.06.01.2.05	Administrasi Kepegawaian Perangkat Daerah	*Persentase penurunan tingkat pelanggaran disiplin ASN*				100 %	100 %	69.439.000,00	42.009.000,00	89.209.000,00	19.770.000,00			-	Percepatan Penanganan Kemiskinan Ekstrem Percepatan Penanganan Kemiskinan Ekstrem	-		112.750.000,00	DINAS SOSIAL
	1.06.01.2.05.0002	Pengadaan Pakaian Dinas beserta Atribut Kelengkapannya																		
			Jumlah Paket Pakaian Dinas beserta Atribut Kelengkapan				2 Paket	3 Paket	42.009.000,00	42.009.000,00	89.209.000,00	47.200.000,00	Kota Pangkal Pinang, Gerunggang, Kacang Pedang	PENDAPATAN ASLI DAERAH (PAD) PENDAPATAN TRANSFER	-	Percepatan Penanganan Kemiskinan Ekstrem Percepatan Penanganan Kemiskinan Ekstrem			45.000.000,00	DINAS SOSIAL
	1.06.01.2.05.0005	Monitoring, Evaluasi, dan Penilaian Kinerja Pegawai																		
			Jumlah Dokumen Monitoring, Evaluasi, dan Penilaian Kinerja Pegawai				108 Dokumen	108 Dokumen	2.430.000,00	0,00	0,00	-2.430.000,00	Kota Pangkal Pinang, Gerunggang, Kacang Pedang	PENDAPATAN ASLI DAERAH (PAD) PENDAPATAN TRANSFER	-	Percepatan Penanganan Kemiskinan Ekstrem Percepatan Penanganan Kemiskinan Ekstrem			2.750.000,00	DINAS SOSIAL
	1.06.01.2.05.0009	Pendidikan dan Pelatihan Pegawai Berdasarkan Tugas dan Fungsi																		
			Jumlah Pegawai Berdasarkan Tugas dan Fungsi yang Mengikuti Pendidikan dan Pelatihan				6 Orang	6 Orang	25.000.000,00	0,00	0,00	-25.000.000,00	Kota Pangkal Pinang, Gerunggang, Kacang Pedang	PENDAPATAN ASLI DAERAH (PAD) PENDAPATAN TRANSFER	-	Percepatan Penanganan Kemiskinan Ekstrem Percepatan Penanganan Kemiskinan Ekstrem			65.000.000,00	DINAS SOSIAL
	1.06.01.2.06	Administrasi Umum Perangkat Daerah	*Persentase pelaksanaan administrasi umum perangkat daerah*				00 %	00 %	295.258.423,00	132.089.900,00	176.354.260,00	-118.904.163,00			-	Percepatan Penanganan Kemiskinan Ekstrem Percepatan Penanganan Kemiskinan Ekstrem	-		257.860.000,00	DINAS SOSIAL
	1.06.01.2.06.0001	Penyediaan Komponen Instalasi Listrik/Penerangan Bangunan Kantor																		
			Jumlah Paket Komponen Instalasi Listrik/Penerangan Bangunan Kantor yang Disediakan				3 Paket	3 Paket	6.000.000,00	0,00	3.299.000,00	-2.701.000,00	Kota Pangkal Pinang, Gerunggang, Kacang Pedang	PENDAPATAN ASLI DAERAH (PAD) PENDAPATAN TRANSFER	-	Percepatan Penanganan Kemiskinan Ekstrem Percepatan Penanganan Kemiskinan Ekstrem			7.260.000,00	DINAS SOSIAL
	1.06.01.2.06.0002	Penyediaan Peralatan dan Perlengkapan Kantor																		
			Jumlah Paket Peralatan dan Perlengkapan Kantor yang Disediakan				2 Paket	2 Paket	20.682.500,00	0,00	0,00	-20.682.500,00	Kota Pangkal Pinang, Gerunggang, Kacang Pedang	PENDAPATAN ASLI DAERAH (PAD) PENDAPATAN TRANSFER	-	Percepatan Penanganan Kemiskinan Ekstrem Percepatan Penanganan Kemiskinan Ekstrem			15.000.000,00	DINAS SOSIAL
	1.06.01.2.06.0003	Penyediaan Peralatan Rumah Tangga																		
			Jumlah Paket Peralatan Rumah Tangga yang Disediakan				3 Paket	3 Paket	15.268.500,00	0,00	5.872.160,00	-9.396.340,00	Kota Pangkal Pinang, Gerunggang, Kacang Pedang	PENDAPATAN ASLI DAERAH (PAD) PENDAPATAN TRANSFER	-	Percepatan Penanganan Kemiskinan Ekstrem Percepatan Penanganan Kemiskinan Ekstrem			15.000.000,00	DINAS SOSIAL
	1.06.01.2.06.0004	Penyediaan Bahan Logistik Kantor																		
			Jumlah Paket Bahan Logistik Kantor yang Disediakan				2 Paket	2 Paket	72.459.900,00	32.089.900,00	36.783.100,00	-35.676.800,00	Kota Pangkal Pinang, Gerunggang, Kacang Pedang	PENDAPATAN ASLI DAERAH (PAD) PENDAPATAN TRANSFER	-	Percepatan Penanganan Kemiskinan Ekstrem Percepatan Penanganan Kemiskinan Ekstrem			44.000.000,00	DINAS SOSIAL
	1.06.01.2.06.0005	Penyediaan Barang Cetakan dan Penggandaan																		
			Jumlah Paket Barang Cetakan dan Penggandaan yang Disediakan				2 Paket	2 Paket	26.686.000,00	0,00	12.400.000,00	-14.286.000,00	Kota Pangkal Pinang, Gerunggang, Kacang Pedang	PENDAPATAN ASLI DAERAH (PAD) PENDAPATAN TRANSFER	-	Percepatan Penanganan Kemiskinan Ekstrem Percepatan Penanganan Kemiskinan Ekstrem			8.000.000,00	DINAS SOSIAL
	1.06.01.2.06.0006	Penyediaan Bahan Bacaan dan Peraturan Perundang-undangan																		
			Jumlah Dokumen Bahan Bacaan dan Peraturan Perundang-Undangan yang Disediakan				4 Dokumen	4 Dokumen	5.000.000,00	0,00	0,00	-5.000.000,00	Kota Pangkal Pinang, Gerunggang, Kacang Pedang	PENDAPATAN ASLI DAERAH (PAD) PENDAPATAN TRANSFER	-	Percepatan Penanganan Kemiskinan Ekstrem Percepatan Penanganan Kemiskinan Ekstrem			10.000.000,00	DINAS SOSIAL

NO	KODE	URUSAN / BIDANG URUSAN / PROGRAM / KEGIATAN / SUB KEGIATAN	INDIKATOR PROGRAM / KEGIATAN / SUB KEGIATAN	TARGET AKHIR PERIODE RENSTRA OPD	REALISASI CAPAIAN RENJA OPD TAHUN 2023	PRAKIRAAN CAPAIAN TARGET RENJA OPD TAHUN 2024	CAPAIAN KINERJA DAN KERANGKA PENDANAAN										KELOMPOK SASARAN	PRAKIRAAN MAJU RENCANA TAHUN 2026		PERANGKAT DAERAH PENANGGUNG JAWAB
							TARGET 2025		PAGU INDIKATIF (Rp)			Bertambah/Berkurang (10-12)	LOKASI	SUMBER DANA	PRIORITAS			TARGET	PAGU INDIKATIF (Rp)	
							SEBELUM	SESUDAH	RKPD 2025	APBD 2025	RKPD PERUBAHAN 2025				NASIONAL	DAERAH				
1	2	3	4	5	6	7	8	9	10	11	12	13	14	15	16	17	18	19	20	21
	1.06.01.2.06.0008	Fasilitasi Kunjungan Tamu																		
			Jumlah Laporan Fasilitasi Kunjungan Tamu				12 Laporan	12 Laporan	8.540.000,00	0,00	0,00	-8.540.000,00	Kota Pangkal Pinang, Gerunggang, Kacang Pedang	PENDAPATAN ASLI DAERAH (PAD) PENDAPATAN TRANSFER	-	Percepatan Penanganan Kemiskinan Ekstrem Percepatan Penanganan Kemiskinan Ekstrem			10.000.000,00	DINAS SOSIAL
	1.06.01.2.06.0009	Penyelenggaraan Rapat Koordinasi dan Konsultasi SKPD																		
			Jumlah Laporan Penyelenggaraan Rapat Koordinasi dan Konsultasi SKPD				4 Laporan	4 Laporan	132.021.523,00	100.000.000,00	118.000.000,00	-14.021.523,00	Kota Pangkal Pinang, Gerunggang, Kacang Pedang	PENDAPATAN ASLI DAERAH (PAD) PENDAPATAN TRANSFER	-	Percepatan Penanganan Kemiskinan Ekstrem Percepatan Penanganan Kemiskinan Ekstrem			140.000.000,00	DINAS SOSIAL
	1.06.01.2.06.0011	Dukungan Pelaksanaan Sistem Pemerintahan Berbasis Elektronik pada SKPD																		
			Jumlah Dokumen Dukungan Pelaksanaan Sistem Pemerintahan Berbasis Elektronik pada SKPD				1 Dokumen	1 Dokumen	8.600.000,00	0,00	0,00	-8.600.000,00	Kota Pangkal Pinang, Gerunggang, Kacang Pedang	PENDAPATAN ASLI DAERAH (PAD) PENDAPATAN TRANSFER	-	Percepatan Penanganan Kemiskinan Ekstrem Percepatan Penanganan Kemiskinan Ekstrem			8.600.000,00	DINAS SOSIAL
	1.06.01.2.07	Pengadaan Barang Milik Daerah Penunjang Urusan Pemerintah Daerah	*Persentase pengadaan barang milik perangkat daerah*				100 %	100 %	158.758.000,00	0,00	0,00	-158.758.000,00			-	Percepatan Penanganan Kemiskinan Ekstrem Percepatan Penanganan Kemiskinan Ekstrem	-		175.000.000,00	DINAS SOSIAL
	1.06.01.2.07.0005	Pengadaan Mebel																		
			Jumlah Paket Mebel yang Disediakan				40 Unit	40 Unit	97.159.000,00	0,00	0,00	-97.159.000,00	Kota Pangkal Pinang, Gerunggang, Kacang Pedang	PENDAPATAN ASLI DAERAH (PAD) PENDAPATAN TRANSFER	-	Percepatan Penanganan Kemiskinan Ekstrem Percepatan Penanganan Kemiskinan Ekstrem			100.000.000,00	DINAS SOSIAL
	1.06.01.2.07.0006	Pengadaan Peralatan dan Mesin Lainnya																		
			Jumlah Unit Peralatan dan Mesin Lainnya yang Disediakan				6 Unit	6 Unit	61.599.000,00	0,00	0,00	-61.599.000,00	Kota Pangkal Pinang, Semua Kecamatan, Semua Kel/Desa	PENDAPATAN ASLI DAERAH (PAD) PENDAPATAN TRANSFER	-	Percepatan Penanganan Kemiskinan Ekstrem Percepatan Penanganan Kemiskinan Ekstrem			75.000.000,00	DINAS SOSIAL
	1.06.01.2.08	Penyediaan Jasa Penunjang Urusan Pemerintahan Daerah	*Persentase terlaksananya Jasa Penunjang Urusan Pemerintahan Daerah*				100 %	100 %	538.550.000,00	423.803.744,00	389.121.044,00	-149.428.956,00			-	Percepatan Penanganan Kemiskinan Ekstrem Percepatan Penanganan Kemiskinan Ekstrem	-		550.000.000,00	DINAS SOSIAL
	1.06.01.2.08.0002	Penyediaan Jasa Komunikasi, Sumber Daya Air dan Listrik																		
			Jumlah Laporan Penyediaan Jasa Komunikasi, Sumber Daya Air dan Listrik yang Disediakan				4 Laporan	4 Laporan	96.000.000,00	90.000.000,00	90.000.000,00	-6.000.000,00	Kota Pangkal Pinang, Gerunggang, Kacang Pedang	PENDAPATAN ASLI DAERAH (PAD) PENDAPATAN TRANSFER	-	Percepatan Penanganan Kemiskinan Ekstrem Percepatan Penanganan Kemiskinan Ekstrem			88.000.000,00	DINAS SOSIAL
	1.06.01.2.08.0003	Penyediaan Jasa Peralatan dan Perlengkapan Kantor																		
			Jumlah Laporan Penyediaan Jasa Peralatan dan Perlengkapan Kantor yang Disediakan				4 Laporan	4 Laporan	22.550.000,00	0,00	11.550.000,00	-11.000.000,00	Kota Pangkal Pinang, Gerunggang, Kacang Pedang	PENDAPATAN ASLI DAERAH (PAD) PENDAPATAN TRANSFER	-	Percepatan Penanganan Kemiskinan Ekstrem Percepatan Penanganan Kemiskinan Ekstrem			22.000.000,00	DINAS SOSIAL
	1.06.01.2.08.0004	Penyediaan Jasa Pelayanan Umum Kantor																		
			Jumlah Laporan Penyediaan Jasa Pelayanan Umum Kantor yang Disediakan				4 Laporan	4 Laporan	420.000.000,00	333.803.744,00	287.571.044,00	-132.428.956,00	Kota Pangkal Pinang, Gerunggang, Kacang Pedang	PENDAPATAN ASLI DAERAH (PAD) PENDAPATAN TRANSFER	-	Percepatan Penanganan Kemiskinan Ekstrem Percepatan Penanganan Kemiskinan Ekstrem			440.000.000,00	DINAS SOSIAL
	1.06.01.2.09	Pemeliharaan Barang Milik Daerah Penunjang Urusan Pemerintahan Daerah	*Persentase barang milik perangkat daerah dalam kondisi baik*				100 %	100 %	405.299.000,00	228.867.480,00	240.867.480,00	-164.431.520,00			-	Percepatan Penanganan Kemiskinan Ekstrem Percepatan Penanganan Kemiskinan Ekstrem	-		446.554.000,00	DINAS SOSIAL
	1.06.01.2.09.0001	Penyediaan Jasa Pemeliharaan, Biaya Pemeliharaan, dan Pajak Kendaraan Perorangan Dinas atau Kendaraan Dinas Jabatan																		
			Jumlah Kendaraan Perorangan Dinas atau Kendaraan Dinas Jabatan yang Dipelihara dan dibayarkan Pajaknya				1 Unit	1 Unit	39.750.000,00	53.231.696,00	63.231.696,00	23.481.696,00	Kota Pangkal Pinang, Gerunggang, Kacang Pedang	PENDAPATAN ASLI DAERAH (PAD) PENDAPATAN TRANSFER	-	Percepatan Penanganan Kemiskinan Ekstrem Percepatan Penanganan Kemiskinan Ekstrem			50.000.000,00	DINAS SOSIAL
	1.06.01.2.09.0002	Penyediaan Jasa Pemeliharaan, Biaya Pemeliharaan, Pajak dan Perizinan Kendaraan Dinas Operasional atau Lapangan																		
			Jumlah Kendaraan Dinas Operasional atau Lapangan yang Dipelihara dan dibayarkan Pajak dan Perizinannya				19 Unit	7 Unit	215.000.000,00	125.086.784,00	127.086.784,00	-87.913.216,00	Kota Pangkal Pinang, Gerunggang, Kacang Pedang	PENDAPATAN ASLI DAERAH (PAD) PENDAPATAN TRANSFER	-	Percepatan Penanganan Kemiskinan Ekstrem Percepatan Penanganan Kemiskinan Ekstrem			218.554.000,00	DINAS SOSIAL
	1.06.01.2.09.0009	Pemeliharaan/Rehabilitasi Gedung Kantor dan Bangunan Lainnya																		
			Jumlah Gedung Kantor dan Bangunan Lainnya yang Dipelihara/Direhabilitasi				1 Unit	1 Unit	150.549.000,00	50.549.000,00	50.549.000,00	-100.000.000,00	Kota Pangkal Pinang, Gerunggang, Kacang Pedang	PENDAPATAN ASLI DAERAH (PAD) PENDAPATAN TRANSFER	-	Percepatan Penanganan Kemiskinan Ekstrem Percepatan Penanganan Kemiskinan Ekstrem			178.000.000,00	DINAS SOSIAL
2.	**1.06.02**	**PROGRAM PEMBERDAYAAN SOSIAL**	**Persentase peningkatan kapasitas PSKS dalam upaya pembangunan kesejahteraan sosial**				**85,57 %**	**85,57 %**	**757.707.504,00**	**1.079.782.032,00**	**1.086.782.032,00**	**25.341.176,00**							**783.048.680,00**	
	1.06.02.2.02	Pengumpulan Sumbangan dalam Daerah Kabupaten/Kota	*Persentase terlaksananya Koordinasi dan Sinkronisasi Kegiatan Pengumpulan Sumbangan dalam Daerah Kabupaten/Kota*				90 %	90 %	32.719.000,00	0,00	0,00	-32.719.000,00			-	Percepatan Penanganan Kemiskinan Ekstrem Percepatan Penanganan Kemiskinan Ekstrem	-		30.000.000,00	DINAS SOSIAL
	1.06.02.2.02.0001	Koordinasi dan Sinkronisasi Penerbitan Izin Undian Gratis Berhadiah dan Pengumpulan Uang atau Barang																		

NO	KODE	URUSAN / BIDANG URUSAN / PROGRAM / KEGIATAN / SUB KEGIATAN	INDIKATOR PROGRAM / KEGIATAN / SUB KEGIATAN	TARGET AKHIR PERIODE RENSTRA OPD	REALISASI CAPAIAN RENJA OPD TAHUN 2023	PRAKIRAAN CAPAIAN TARGET RENJA OPD TAHUN 2024	CAPAIAN KINERJA DAN KERANGKA PENDANAAN										KELOMPOK SASARAN	PRAKIRAAN MAJU RENCANA TAHUN 2026		PERANGKAT DAERAH PENANGGUNG JAWAB
							TARGET 2025		PAGU INDIKATIF (Rp)			Bertambah/Berkurang (10-12)	LOKASI	SUMBER DANA	PRIORITAS			TARGET	PAGU INDIKATIF (Rp)	
							SEBELUM	SESUDAH	RKPD 2025	APBD 2025	RKPD PERUBAHAN 2025				NASIONAL	DAERAH				
1	2	3	4	5	6	7	8	9	10	11	12	13	14	15	16	17	18	19	20	21
			Jumlah Dokumen Hasil Koordinasi dan Sinkronisasi Penerbitan Izin Undian Gratis Berhadiah dan Pengumpulan Uang atau Barang				50 Dokumen	50 Dokumen	32.719.000,00	0,00	0,00	-32.719.000,00	Kota Pangkal Pinang, Semua Kecamatan, Semua Kel/Desa	PENDAPATAN ASLI DAERAH (PAD) PENDAPATAN TRANSFER	-	Percepatan Penanganan Kemiskinan Ekstrem Percepatan Penanganan Kemiskinan Ekstrem			30.000.000,00	DINAS SOSIAL
	1.06.02.2.03	Pengembangan Potensi Sumber Kesejahteraan Sosial Daerah Kabupaten/Kota	*Persentase pengembangan PSKS Daerah Kabupaten/Kota*				80,07 %	80,07 %	724.988.504,00	1.079.782.032,00	1.086.782.032,00	361.793.528,00			-	Percepatan Penanganan Kemiskinan Ekstrem Percepatan Penanganan Kemiskinan Ekstrem	-		753.048.680,00	DINAS SOSIAL
	1.06.02.2.03.0001	Peningkatan Kemampuan Potensi Pekerja Sosial Masyarakat Kewenangan Kabupaten/Kota																		
			Jumlah Orang Mendapat Peningkatan Kapasitas Pekerja Sosial Masyarakat Kewenangan Kabupaten/Kota				42 Orang	42 Orang	543.662.432,00	946.825.568,00	953.825.568,00	410.163.136,00	Kota Pangkal Pinang, Semua Kecamatan, Semua Kel/Desa	PENDAPATAN ASLI DAERAH (PAD) PENDAPATAN TRANSFER	-	Percepatan Penanganan Kemiskinan Ekstrem Percepatan Penanganan Kemiskinan Ekstrem			580.000.000,00	DINAS SOSIAL
	1.06.02.2.03.0002	Peningkatan Kemampuan Potensi Tenaga Kesejahteraan Sosial Kecamatan Kewenangan Kabupaten/Kota																		
			Jumlah Tenaga Kesejahteraan Sosial Kecamatan Kewenangan Kabupaten/Kota yang Meningkat Kapasitasnya Kewenangan Kabupaten/Kota				7 Orang	7 Orang	87.413.072,00	82.413.072,00	82.413.072,00	-5.000.000,00	Kota Pangkal Pinang, Semua Kecamatan, Semua Kel/Desa	PENDAPATAN ASLI DAERAH (PAD) PENDAPATAN TRANSFER	-	Percepatan Penanganan Kemiskinan Ekstrem Percepatan Penanganan Kemiskinan Ekstrem			87.413.072,00	DINAS SOSIAL
	1.06.02.2.03.0004	Peningkatan Kemampuan Potensi Sumber Kesejahteraan Sosial Kelembagaan Masyarakat Kewenangan Kabupaten/Kota																		
			Jumlah Lembaga Kesejahteraan Sosial yang Meningkat Kapasitasnya Kewenangan Kabupaten/Kota				17 Lembaga	17 Lembaga	59.174.000,00	50.543.392,00	50.543.392,00	-8.630.608,00	Kota Pangkal Pinang, Semua Kecamatan, Semua Kel/Desa	PENDAPATAN ASLI DAERAH (PAD) PENDAPATAN TRANSFER	-	Percepatan Penanganan Kemiskinan Ekstrem Percepatan Penanganan Kemiskinan Ekstrem			57.635.608,00	DINAS SOSIAL
	1.06.02.2.03.0005	Peningkatan Kemampuan Sumber Daya Manusia dan Penguatan Lembaga Konsultasi Kesejahteraan Keluarga (LK3)																		
			Jumlah Sertifikat yang dari Hasil Peningkatan Sumber Daya Manusia dan Lembaga Konsultasi Kesejahteraan Keluarga (LK3) Kewenangan Kabupaten/Kota				7 Sertifikat	7 Sertifikat	34.739.000,00	0,00	0,00	-34.739.000,00	Kota Pangkal Pinang, Semua Kecamatan, Semua Kel/Desa	PENDAPATAN ASLI DAERAH (PAD) PENDAPATAN TRANSFER	-	Percepatan Penanganan Kemiskinan Ekstrem Percepatan Penanganan Kemiskinan Ekstrem			28.000.000,00	DINAS SOSIAL
3.	**1.06.04**	**PROGRAM REHABILITASI SOSIAL**	**-**				**100 %**	**-**	**453.387.392,00**	**329.646.784,00**	**297.375.088,00**	**213.800.108,00**							**667.187.500,00**	
	1.06.04.2.01	Rehabilitasi Sosial Dasar Penyandang Disabilitas Terlantar, Anak Terlantar, Lanjut Usia Terlantar, serta Gelandangan Pengemis di Luar Panti Sosial	*Persentase Penyandang Disabilitas Telantar; Anak Telantar; Lanjut Usia Telantar; dan Gelandangan dan Pengemis*				100 %	100 %	360.374.392,00	185.300.000,00	177.700.000,00	-182.674.392,00			-	Percepatan Penanganan Kemiskinan Ekstrem Percepatan Penanganan Kemiskinan Ekstrem	-		470.687.500,00	DINAS SOSIAL
	1.06.04.2.01.0001	Penyediaan Permakanan																		
			Jumlah Orang yang Mendapatkan Pemenuhan Kebutuhan Permakanan Sesuai dengan Standar Gizi Minimal Kewenangan Kabupaten/Kota				100 Orang	100 Orang	157.350.000,00	48.000.000,00	48.000.000,00	-109.350.000,00	Kota Pangkal Pinang, Semua Kecamatan, Semua Kel/Desa	PENDAPATAN ASLI DAERAH (PAD) PENDAPATAN TRANSFER	-	Percepatan Penanganan Kemiskinan Ekstrem Percepatan Penanganan Kemiskinan Ekstrem			135.000.000,00	DINAS SOSIAL
	1.06.04.2.01.0002	Penyediaan Sandang																		
			Jumlah Orang yang Menerima Pakaian dan Kelengkapan Lainnya yang Tersedia dalam 1 Tahun Kewenangan Kabupaten/Kota				50 Orang	50 Orang	25.500.000,00	20.000.000,00	20.000.000,00	-5.500.000,00	Kota Pangkal Pinang, Semua Kecamatan, Semua Kel/Desa	PENDAPATAN ASLI DAERAH (PAD) PENDAPATAN TRANSFER	-	Percepatan Penanganan Kemiskinan Ekstrem Percepatan Penanganan Kemiskinan Ekstrem			30.000.000,00	DINAS SOSIAL
	1.06.04.2.01.0003	Penyediaan Alat Bantu																		
			Jumlah Orang yang Mendapatkan Alat Bantu dan Alat Bantu Peraga Sesuai kebutuhan Kewenangan Kabupaten/Kota				50 Orang	50 Orang	50.000.000,00	48.000.000,00	48.000.000,00	-2.000.000,00	Kota Pangkal Pinang, Semua Kecamatan, Semua Kel/Desa	PENDAPATAN ASLI DAERAH (PAD) PENDAPATAN TRANSFER	-	Percepatan Penanganan Kemiskinan Ekstrem Percepatan Penanganan Kemiskinan Ekstrem			143.687.500,00	DINAS SOSIAL
	1.06.04.2.01.0004	Pemberian Pelayanan Reunifikasi Keluarga																		
			Jumlah Orang yang Mendapatkan Pelayanan Reunifikasi Keluarga Kewenangan Kabupaten/Kota				10 Orang	10 Orang	10.000.000,00	12.000.000,00	12.000.000,00	2.000.000,00	Kota Pangkal Pinang, Semua Kecamatan, Semua Kel/Desa	PENDAPATAN ASLI DAERAH (PAD) PENDAPATAN TRANSFER	-	Percepatan Penanganan Kemiskinan Ekstrem Percepatan Penanganan Kemiskinan Ekstrem			25.000.000,00	DINAS SOSIAL
	1.06.04.2.01.0005	Pemberian Bimbingan Fisik, Mental, Spiritual, dan Sosial																		
			Jumlah Peserta Bimbingan Fisik, Mental, Spiritual dan Sosial Kewenangan Kabupaten/Kota				15 Orang	15 Orang	13.200.000,00	11.700.000,00	11.700.000,00	-1.500.000,00	Kota Pangkal Pinang, Semua Kecamatan, Semua Kel/Desa	PENDAPATAN ASLI DAERAH (PAD) PENDAPATAN TRANSFER	-	Percepatan Penanganan Kemiskinan Ekstrem Percepatan Penanganan Kemiskinan Ekstrem			17.000.000,00	DINAS SOSIAL
	1.06.04.2.01.0006	Pemberian Bimbingan Sosial kepada Keluarga Penyandang Disabilitas Terlantar, Anak Terlantar, Lanjut Usia Terlantar, serta Gelandangan Pengemis dan Masyarakat																		
			Jumlah Peserta Bimbingan Sosial kepada Keluarga Penyandang Disabilitas Terlantar, Anak Terlantar, Lanjut Usia Terlantar, serta Gelandangan Pengemis dan Masyarakat Kewenangan Kabupaten/Kota				15 Orang	15 Orang	15.000.000,00	15.000.000,00	7.400.000,00	-7.600.000,00	Kota Pangkal Pinang, Semua Kecamatan, Semua Kel/Desa	PENDAPATAN ASLI DAERAH (PAD) PENDAPATAN TRANSFER	-	Percepatan Penanganan Kemiskinan Ekstrem Percepatan Penanganan Kemiskinan Ekstrem			15.000.000,00	DINAS SOSIAL
	1.06.04.2.01.0007	Fasilitasi Pembuatan Nomor Induk Kependudukan, Akta Kelahiran, Surat Nikah, dan Kartu Identitas Anak																		
			Jumlah Orang yang Terpenuhi Kebutuhan Pembuatan Nomor Induk Kependudukan, Akta Kelahiran, Surat Nikah, dan Kartu Identitas Anak bagi Penyandang Disabilitas Kewenangan Kabupaten/Kota				50 Orang	50 Orang	2.500.000,00	2.500.000,00	2.500.000,00	0,00	Kota Pangkal Pinang, Semua Kecamatan, Semua Kel/Desa	PENDAPATAN ASLI DAERAH (PAD) PENDAPATAN TRANSFER	-	Percepatan Penanganan Kemiskinan Ekstrem Percepatan Penanganan Kemiskinan Ekstrem			3.500.000,00	DINAS SOSIAL
	1.06.04.2.01.0008	Pemberian Akses ke Layanan Pendidikan dan Kesehatan Dasar																		
			Jumlah Orang yang Mendapatkan Akses ke Layanan Pendidikan dan Kesehatan Dasar Kewenangan Kabupaten/Kota				60 Orang	60 Orang	2.500.000,00	2.500.000,00	2.500.000,00	0,00	Kota Pangkal Pinang, Semua Kecamatan, Semua Kel/Desa	PENDAPATAN ASLI DAERAH (PAD) PENDAPATAN TRANSFER	-	Percepatan Penanganan Kemiskinan Ekstrem Percepatan Penanganan Kemiskinan Ekstrem			3.500.000,00	DINAS SOSIAL

NO	KODE	URUSAN / BIDANG URUSAN / PROGRAM / KEGIATAN / SUB KEGIATAN	INDIKATOR PROGRAM / KEGIATAN / SUB KEGIATAN	TARGET AKHIR PERIODE RENSTRA OPD	REALISASI CAPAIAN RENJA OPD TAHUN 2023	PRAKIRAAN CAPAIAN TARGET RENJA OPD TAHUN 2024	CAPAIAN KINERJA DAN KERANGKA PENDANAAN										KELOMPOK SASARAN	PRAKIRAAN MAJU RENCANA TAHUN 2026		PERANGKAT DAERAH PENANGGUNG JAWAB
							TARGET 2025		PAGU INDIKATIF (Rp)			Bertambah/Berkurang (10-12)	LOKASI	SUMBER DANA	PRIORITAS			TARGET	PAGU INDIKATIF (Rp)	
							SEBELUM	SESUDAH	RKPD 2025	APBD 2025	RKPD PERUBAHAN 2025				NASIONAL	DAERAH				
1	2	3	4	5	6	7	8	9	10	11	12	13	14	15	16	17	18	19	20	21
	1.06.04.2.01.0009	Pemberian Layanan Data dan Pengaduan																		
			Jumlah Orang yang Mendapatkan Layanan Data dan Pengaduan Kewenangan Kabupaten/Kota				50 Orang	50 Orang	9.324.392,00	2.400.000,00	2.400.000,00	-6.924.392,00	Kota Pangkal Pinang, Semua Kecamatan, Semua Kel/Desa	PENDAPATAN ASLI DAERAH (PAD) PENDAPATAN TRANSFER	-	Percepatan Penanganan Kemiskinan Ekstrem Percepatan Penanganan Kemiskinan Ekstrem			15.000.000,00	DINAS SOSIAL
	1.06.04.2.01.0010	Pemberian Layanan Kedaruratan																		
			Jumlah Orang yang Mendapatkan Pelayanan Kedaruratan Kewenangan Kabupaten/Kota				10 Orang	10 Orang	25.000.000,00	12.000.000,00	12.000.000,00	-13.000.000,00	Kota Pangkal Pinang, Semua Kecamatan, Semua Kel/Desa	PENDAPATAN ASLI DAERAH (PAD) PENDAPATAN TRANSFER	-	Percepatan Penanganan Kemiskinan Ekstrem Percepatan Penanganan Kemiskinan Ekstrem			25.000.000,00	DINAS SOSIAL
	1.06.04.2.01.0011	Pemberian Pelayanan Penelusuran Keluarga																		
			Jumlah Orang yang Mendapatkan Pelayanan Penelusuran Keluarga Kewenangan Kabupaten/Kota				20 Orang	20 Orang	4.000.000,00	4.000.000,00	4.000.000,00	0,00	Kota Pangkal Pinang, Semua Kecamatan, Semua Kel/Desa	PENDAPATAN ASLI DAERAH (PAD) PENDAPATAN TRANSFER	-	Percepatan Penanganan Kemiskinan Ekstrem Percepatan Penanganan Kemiskinan Ekstrem			10.000.000,00	DINAS SOSIAL
	1.06.04.2.01.0012	Pemberian Layanan Rujukan																		
			Jumlah Orang Mendapatkan Layanan Rujukan Kewenangan Kabupaten/Kota				50 Orang	50 Orang	46.000.000,00	7.200.000,00	7.200.000,00	-38.800.000,00	Kota Pangkal Pinang, Semua Kecamatan, Semua Kel/Desa	PENDAPATAN ASLI DAERAH (PAD) PENDAPATAN TRANSFER	-	Percepatan Penanganan Kemiskinan Ekstrem Percepatan Penanganan Kemiskinan Ekstrem			48.000.000,00	DINAS SOSIAL
	1.06.04.2.02	Rehabilitasi Sosial Penyandang Masalah Kesejahteraan Sosial (PMKS) Lainnya Bukan Korban HIV/AIDS dan NAPZA di Luar Panti Sosial	*Persentase terpenuhinya kebutuhan Penyandang Masalah Kesejahteraan Sosial (PMKS) Lainnya Bukan Korban HIV/AIDS dan NAPZA di luar panti sosial*				100 %	100 %	93.013.000,00	144.346.784,00	119.675.088,00	26.662.088,00			-	- -	-		196.500.000,00	DINAS SOSIAL
	1.06.04.2.02.0001	Pemberian Layanan Data dan Pengaduan																		
			Jumlah Orang yang Mendapatkan Layanan Data dan Pengaduan Kewenangan Kabupaten/Kota				0 Orang	0 Orang	0,00	0,00	0,00	0,00	Kota Pangkal Pinang, Semua Kecamatan, Semua Kel/Desa	PENDAPATAN ASLI DAERAH (PAD) PENDAPATAN TRANSFER	-	- -			12.000.000,00	DINAS SOSIAL
	1.06.04.2.02.0002	Pemberian Layanan Kedaruratan																		
			Jumlah Orang yang Mendapatkan Pelayanan Kedaruratan Kewenangan Kabupaten/Kota				30 Orang	30 Orang	70.513.000,00	29.760.000,00	29.760.000,00	-40.753.000,00	Kota Pangkal Pinang, Semua Kecamatan, Semua Kel/Desa	PENDAPATAN ASLI DAERAH (PAD) PENDAPATAN TRANSFER	-	Percepatan Penanganan Kemiskinan Ekstrem Percepatan Penanganan Kemiskinan Ekstrem			90.000.000,00	DINAS SOSIAL
	1.06.04.2.02.0006	Penyediaan Perbekalan Kesehatan di Luar Panti																		
			Jumlah Orang yang Mendapatkan Pemenuhan Kebutuhan Perbekalan Kesehatan di Luar Panti Kewenangan Kabupaten/Kota				-	10 Orang	0,00	0,00	2.000.000,00	2.000.000,00	Kota Pangkal Pinang, Semua Kecamatan, Semua Kel/Desa	PENDAPATAN ASLI DAERAH (PAD)	-	Percepatan Penanganan Kemiskinan Ekstrem Percepatan Penanganan Kemiskinan Ekstrem			2.500.000,00	DINAS SOSIAL
	1.06.04.2.02.0012	Pemberian Pelayanan Reunifikasi Keluarga																		
			Jumlah Orang yang Mendapatkan Pelayanan Reunifikasi Keluarga Kewenangan Kabupaten/Kota				30 Orang	30 Orang	7.500.000,00	99.586.784,00	77.315.088,00	69.815.088,00	Kota Pangkal Pinang, Semua Kecamatan, Semua Kel/Desa	PENDAPATAN ASLI DAERAH (PAD) PENDAPATAN TRANSFER	-	Percepatan Penanganan Kemiskinan Ekstrem Percepatan Penanganan Kemiskinan Ekstrem			84.000.000,00	DINAS SOSIAL
	1.06.04.2.02.0014	Kerja Sama antar Lembaga dan Kemitraan dalam Pelaksanaan Rehabilitasi Sosial Kabupaten/Kota																		
			Jumlah Dokumen Hasil Koordinasi dan Kerja Sama antar Lembaga dan Kemitraan dalam Pelaksanaan Rehabilitasi Sosial Kabupaten/Kota				10 Dokumen	10 Dokumen	15.000.000,00	15.000.000,00	10.600.000,00	-4.400.000,00	Kota Pangkal Pinang, Semua Kecamatan, Semua Kel/Desa	PENDAPATAN ASLI DAERAH (PAD) PENDAPATAN TRANSFER	-	Percepatan Penanganan Kemiskinan Ekstrem Percepatan Penanganan Kemiskinan Ekstrem			8.000.000,00	DINAS SOSIAL
4.	**1.06.05**	**PROGRAM PERLINDUNGAN DAN JAMINAN SOSIAL**	**-**				**100 %**	**-**	**562.040.000,00**	**0,00**	**30.000.000,00**	**-3.040.000,00**							**559.000.000,00**	
	1.06.05.2.02	Pengelolaan Data Fakir Miskin Cakupan Daerah Kabupaten/Kota	*Persentase Jumlah Data Fakir Miskin yang Terkelola Cakupan Daerah Kabupaten/Kota*				100 %	100 %	562.040.000,00	0,00	30.000.000,00	-532.040.000,00			-	Percepatan Penanganan Kemiskinan Ekstrem Percepatan Penanganan Kemiskinan Ekstrem	-		559.000.000,00	DINAS SOSIAL
	1.06.05.2.02.0001	Pendataan Fakir Miskin Cakupan Daerah Kabupaten/Kota																		
			Jumlah Fakir Miskin Cakupan Daerah Kabupaten/Kota yang Didata				3000 Orang	3000 Orang	39.880.000,00	0,00	30.000.000,00	-9.880.000,00	Kota Pangkal Pinang, Semua Kecamatan, Semua Kel/Desa	PENDAPATAN ASLI DAERAH (PAD) PENDAPATAN TRANSFER	-	Percepatan Penanganan Kemiskinan Ekstrem Percepatan Penanganan Kemiskinan Ekstrem			62.000.000,00	DINAS SOSIAL
	1.06.05.2.02.0002	Pengelolaan Data Fakir Miskin Cakupan Daerah Kabupaten/Kota																		
			Jumlah Keluarga yang Mendapatkan Pengentasan Fakir Miskin Kabupaten/Kota				260 Keluarga	260 Keluarga	376.600.000,00	0,00	0,00	-376.600.000,00	Kota Pangkal Pinang, Semua Kecamatan, Semua Kel/Desa	PENDAPATAN ASLI DAERAH (PAD) PENDAPATAN TRANSFER	-	Percepatan Penanganan Kemiskinan Ekstrem Percepatan Penanganan Kemiskinan Ekstrem			350.000.000,00	DINAS SOSIAL
	1.06.05.2.02.0003	Fasilitasi Bantuan Sosial Kesejahteraan Keluarga																		
			Jumlah Keluarga Penerima Manfaat (KPM) yang Mendapatkan Bantuan Sosial Kesejahteraan Keluarga Kewenangan Kabupaten/Kota				100 Keluarga	100 Keluarga	65.180.000,00	0,00	0,00	-65.180.000,00	Kota Pangkal Pinang, Semua Kecamatan, Semua Kel/Desa	PENDAPATAN ASLI DAERAH (PAD) PENDAPATAN TRANSFER	-	Percepatan Penanganan Kemiskinan Ekstrem Percepatan Penanganan Kemiskinan Ekstrem			70.000.000,00	DINAS SOSIAL
	1.06.05.2.02.0004	Fasilitasi Bantuan Pengembangan Ekonomi Masyarakat																		
			Jumlah Orang Mendapatkan Bantuan Pengembangan Ekonomi Masyarakat Kewenangan Kabupaten/Kota				30 Orang	20 Orang	80.380.000,00	0,00	0,00	-80.380.000,00	Kota Pangkal Pinang, Semua Kecamatan, Semua Kel/Desa	PENDAPATAN ASLI DAERAH (PAD) PENDAPATAN TRANSFER	-	Percepatan Penanganan Kemiskinan Ekstrem Percepatan Penanganan Kemiskinan Ekstrem			77.000.000,00	DINAS SOSIAL

NO	KODE	URUSAN / BIDANG URUSAN / PROGRAM / KEGIATAN / SUB KEGIATAN	INDIKATOR PROGRAM / KEGIATAN / SUB KEGIATAN	TARGET AKHIR PERIODE RENSTRA OPD	REALISASI CAPAIAN RENJA OPD TAHUN 2023	PRAKIRAAN CAPAIAN TARGET RENJA OPD TAHUN 2024	CAPAIAN KINERJA DAN KERANGKA PENDANAAN										KELOMPOK SASARAN	PRAKIRAAN MAJU RENCANA TAHUN 2026		PERANGKAT DAERAH PENANGGUNG JAWAB
							TARGET 2025		PAGU INDIKATIF (Rp)			Bertambah/Berkurang (10-12)	LOKASI	SUMBER DANA	PRIORITAS			TARGET	PAGU INDIKATIF (Rp)	
							SEBELUM	SESUDAH	RKPD 2025	APBD 2025	RKPD PERUBAHAN 2025				NASIONAL	DAERAH				
1	2	3	4	5	6	7	8	9	10	11	12	13	14	15	16	17	18	19	20	21
5.	**1.06.06**	**PROGRAM PENANGANAN BENCANA**	**Persentase korban bencana alam dan sosial yang terpenuhi kebutuhan dasarnya pada saat dan setelah tanggap darurat bencana daerah kabupaten /kota**				**100 %**	**100 %**	**403.685.000,00**	**678.095.704,00**	**637.795.080,00**	**484.315.000,00**							**888.000.000,00**	
	1.06.06.2.01	Perlindungan Sosial Korban Bencana Alam dan Sosial Kabupaten/Kota	*Persentase Korban Bencana alam dan sosial yang terpenuhi kebutuhan dasarnya pada saat dan setelah tanggap darurat bencana daerah kabupaten/kota*				100 %	100 %	251.685.000,00	51.675.000,00	51.675.000,00	-200.010.000,00			-	Percepatan Penanganan Kemiskinan Ekstrem Percepatan Penanganan Kemiskinan Ekstrem	-		274.000.000,00	DINAS SOSIAL
	1.06.06.2.01.0001	Penyediaan Makanan																		
			Jumlah Orang yang Mendapatkan Permakanan 3x1 Hari dalam Masa Tanggap Darurat (Pengungsian) Kewenangan Kabupaten/Kota				537 Orang	537 Orang	100.000.000,00	20.000.000,00	20.000.000,00	-80.000.000,00	Kota Pangkal Pinang, Semua Kecamatan, Semua Kel/Desa	PENDAPATAN ASLI DAERAH (PAD) PENDAPATAN TRANSFER	-	Percepatan Penanganan Kemiskinan Ekstrem Percepatan Penanganan Kemiskinan Ekstrem			110.000.000,00	DINAS SOSIAL
	1.06.06.2.01.0002	Penyediaan Sandang																		
			Jumlah Orang yang Mendapatkan Pakaian dan Kelengkapan Lainnya yang Tersedia pada Masa Tanggap Darurat (Pengungsian) dan Pasca Bencana Kewenangan Kabupaten/Kota				537 Orang	537 Orang	62.310.000,00	21.248.000,00	21.248.000,00	-41.062.000,00	Kota Pangkal Pinang, Semua Kecamatan, Semua Kel/Desa	PENDAPATAN ASLI DAERAH (PAD) PENDAPATAN TRANSFER	-	Percepatan Penanganan Kemiskinan Ekstrem Percepatan Penanganan Kemiskinan Ekstrem			70.000.000,00	DINAS SOSIAL
	1.06.06.2.01.0003	Penyediaan Tempat Penampungan Pengungsi																		
			Jumlah Tempat Pengungsian Kewenangan Kabupaten/Kota				135 Unit	135 Unit	51.550.000,00	7.200.000,00	7.200.000,00	-44.350.000,00	Kota Pangkal Pinang, Semua Kecamatan, Semua Kel/Desa	PENDAPATAN ASLI DAERAH (PAD) PENDAPATAN TRANSFER	-	Percepatan Penanganan Kemiskinan Ekstrem Percepatan Penanganan Kemiskinan Ekstrem			55.000.000,00	DINAS SOSIAL
	1.06.06.2.01.0004	Penanganan Khusus bagi Kelompok Rentan																		
			Jumlah Orang yang Mendapatkan Penanganan Khusus bagi Kelompok Rentan Kewenangan Kabupaten/Kota				135 Orang	135 Orang	22.825.000,00	2.327.000,00	2.327.000,00	-20.498.000,00	Kota Pangkal Pinang, Semua Kecamatan, Semua Kel/Desa	PENDAPATAN ASLI DAERAH (PAD) PENDAPATAN TRANSFER	-	Percepatan Penanganan Kemiskinan Ekstrem Percepatan Penanganan Kemiskinan Ekstrem			24.000.000,00	DINAS SOSIAL
	1.06.06.2.01.0005	Pelayanan Dukungan Psikososial																		
			Jumlah Korban Bencana yang Mendapatkan Layanan Dukungan Psikososial Kewenangan Kabupaten/Kota				537 Orang	537 Orang	15.000.000,00	900.000,00	900.000,00	-14.100.000,00	Kota Pangkal Pinang, Semua Kecamatan, Semua Kel/Desa	PENDAPATAN ASLI DAERAH (PAD) PENDAPATAN TRANSFER	-	Percepatan Penanganan Kemiskinan Ekstrem Percepatan Penanganan Kemiskinan Ekstrem			15.000.000,00	DINAS SOSIAL
	1.06.06.2.02	Penyelenggaraan Pemberdayaan Masyarakat Terhadap Kesiapsiagaan Bencana Kabupaten/Kota	*Persentase Penyelenggaraan Pemberdayaan Masyarakat terhadap Kesiapsiagaan Bencana Melalui Tagana Masuk Kelurahan (TMK)*				100 %	100 %	152.000.000,00	626.420.704,00	586.120.080,00	434.120.080,00			-	Percepatan Penanganan Kemiskinan Ekstrem Percepatan Penanganan Kemiskinan Ekstrem	-		614.000.000,00	DINAS SOSIAL
	1.06.06.2.02.0001	Koordinasi, Sosialisasi dan Pelaksanaan Kampung Siaga Bencana																		
			Jumlah Kampung yang Melaksanakan Koordinasi, Sosialisasi dan Pelaksanaan Kampung Siaga Bencana Kewenangan Kabupaten/Kota				4 Kampung	4 Kampung	12.000.000,00	0,00	0,00	-12.000.000,00	Kota Pangkal Pinang, Semua Kecamatan, Semua Kel/Desa	PENDAPATAN ASLI DAERAH (PAD) PENDAPATAN TRANSFER	-	Percepatan Penanganan Kemiskinan Ekstrem Percepatan Penanganan Kemiskinan Ekstrem			14.000.000,00	DINAS SOSIAL
	1.06.06.2.02.0002	Koordinasi, Sosialisasi dan Pelaksanaan Taruna Siaga Bencana																		
			Jumlah Orang yang Melaksanakan Koordinasi, Sosialisasi dan Pelaksanaan Taruna Siaga Bencana Kewenangan Kabupaten/Kota				50 Orang	47 Orang	140.000.000,00	626.420.704,00	586.120.080,00	446.120.080,00	Kota Pangkal Pinang, Semua Kecamatan, Semua Kel/Desa	PENDAPATAN ASLI DAERAH (PAD) PENDAPATAN TRANSFER	-	Percepatan Penanganan Kemiskinan Ekstrem Percepatan Penanganan Kemiskinan Ekstrem			600.000.000,00	DINAS SOSIAL
		DINAS TENAGA KERJA							**5.875.841.450,00**	**3.046.853.046,00**	**3.496.762.275,00**	**-2.379.079.175,00**							**0,00**	
	2	**URUSAN PEMERINTAHAN WAJIB YANG TIDAK BERKAITAN DENGAN PELAYANAN DASAR**							**5.875.841.450,00**	**3.046.853.046,00**	**3.496.762.275,00**	**-2.379.079.175,00**							**0,00**	
	2.07	**URUSAN PEMERINTAHAN BIDANG TENAGA KERJA**							**5.875.841.450,00**	**3.046.853.046,00**	**3.496.762.275,00**	**-2.379.079.175,00**							**0,00**	
1.	**2.07.01**	**PROGRAM PENUNJANG URUSAN PEMERINTAHAN DAERAH KABUPATEN/KOTA**	**-**				**-**	**-**	**1.940.681.450,00**	**2.255.493.090,00**	**2.794.060.491,00**	**-1.940.681.450,00**							**0,00**	
	2.07.01.2.02	Administrasi Keuangan Perangkat Daerah	-				-	-	0,00	1.727.792.939,00	2.327.792.939,00	2.327.792.939,00			-	Akselerasi Reformasi Birokrasi dan Demokrasi Daerah Akselerasi Reformasi Birokrasi dan Demokrasi Daerah	-		0,00	DINAS TENAGA KERJA
	2.07.01.2.02.0001	Penyediaan Gaji dan Tunjangan ASN																		
			Jumlah Orang yang Menerima Gaji dan Tunjangan ASN				23 Orang/bulan	21 Orang/bulan	0,00	1.727.792.939,00	2.327.792.939,00	2.327.792.939,00	Kota Pangkal Pinang, Semua Kecamatan, Semua Kel/Desa	PENDAPATAN TRANSFER DAU TAMBAHAN DUKUNGAN PENDANAAN ATAS KEBIJAKAN PENGGAJIAN PEGAWAI PEMERINTAH DENGAN PERJANJIAN KERJA	-	Akselerasi Reformasi Birokrasi dan Demokrasi Daerah Akselerasi Reformasi Birokrasi dan Demokrasi Daerah			0,00	DINAS TENAGA KERJA
	2.07.01.2.05	Administrasi Kepegawaian Perangkat Daerah	-				-	-	70.000.000,00	0,00	0,00	-70.000.000,00			-	Akselerasi Reformasi Birokrasi dan Demokrasi Daerah Akselerasi Reformasi Birokrasi dan Demokrasi Daerah	-		0,00	DINAS TENAGA KERJA
	2.07.01.2.05.0009	Pendidikan dan Pelatihan Pegawai Berdasarkan Tugas dan Fungsi																		

NO	KODE	URUSAN / BIDANG URUSAN / PROGRAM / KEGIATAN / SUB KEGIATAN	INDIKATOR PROGRAM / KEGIATAN / SUB KEGIATAN	TARGET AKHIR PERIODE RENSTRA OPD	REALISASI CAPAIAN RENJA OPD TAHUN 2023	PRAKIRAAN CAPAIAN TARGET RENJA OPD TAHUN 2024	CAPAIAN KINERJA DAN KERANGKA PENDANAAN										KELOMPOK SASARAN	PRAKIRAAN MAJU RENCANA TAHUN 2026		PERANGKAT DAERAH PENANGGUNG JAWAB
							TARGET 2025		PAGU INDIKATIF (Rp)			Bertambah/Berkurang (10-12)	LOKASI	SUMBER DANA	PRIORITAS			TARGET	PAGU INDIKATIF (Rp)	
							SEBELUM	SESUDAH	RKPD 2025	APBD 2025	RKPD PERUBAHAN 2025				NASIONAL	DAERAH				
1	2	3	4	5	6	7	8	9	10	11	12	13	14	15	16	17	18	19	20	21
			Jumlah Pegawai Berdasarkan Tugas dan Fungsi yang Mengikuti Pendidikan dan Pelatihan				10 Orang	10 Orang	70.000.000,00	0,00	0,00	-70.000.000,00	Kota Pangkal Pinang, Semua Kecamatan, Semua Kel/Desa	PENDAPATAN TRANSFER	-	Akselerasi Reformasi Birokrasi dan Demokrasi Daerah Akselerasi Reformasi Birokrasi dan Demokrasi Daerah			0,00	DINAS TENAGA KERJA
	2.07.01.2.06	Administrasi Umum Perangkat Daerah	-				-	-	540.391.450,00	253.305.363,00	197.827.614,00	-342.563.836,00			-	Akselerasi Reformasi Birokrasi dan Demokrasi Daerah Akselerasi Reformasi Birokrasi dan Demokrasi Daerah	-		0,00	DINAS TENAGA KERJA
	2.07.01.2.06.0001	Penyediaan Komponen Instalasi Listrik/Penerangan Bangunan Kantor																		
			Jumlah Paket Komponen Instalasi Listrik/Penerangan Bangunan Kantor yang Disediakan				1 Paket	1 Paket	8.770.000,00	5.352.500,00	3.389.500,00	-5.380.500,00	Kota Pangkal Pinang, Semua Kecamatan, Semua Kel/Desa	PENDAPATAN TRANSFER	-	Akselerasi Reformasi Birokrasi dan Demokrasi Daerah Akselerasi Reformasi Birokrasi dan Demokrasi Daerah			0,00	DINAS TENAGA KERJA
	2.07.01.2.06.0002	Penyediaan Peralatan dan Perlengkapan Kantor																		
			Jumlah Paket Peralatan dan Perlengkapan Kantor yang Disediakan				8 Paket	8 Paket	239.165.850,00	77.780.000,00	77.780.000,00	-161.385.850,00	Kota Pangkal Pinang, Semua Kecamatan, Semua Kel/Desa	PENDAPATAN TRANSFER	-	Akselerasi Reformasi Birokrasi dan Demokrasi Daerah Akselerasi Reformasi Birokrasi dan Demokrasi Daerah			0,00	DINAS TENAGA KERJA
	2.07.01.2.06.0004	Penyediaan Bahan Logistik Kantor																		
			Jumlah Paket Bahan Logistik Kantor yang Disediakan				2 Paket	2 Paket	75.076.600,00	85.084.663,00	48.883.528,00	-26.193.072,00	Kota Pangkal Pinang, Semua Kecamatan, Semua Kel/Desa	PENDAPATAN TRANSFER	-	Akselerasi Reformasi Birokrasi dan Demokrasi Daerah Akselerasi Reformasi Birokrasi dan Demokrasi Daerah			0,00	DINAS TENAGA KERJA
	2.07.01.2.06.0005	Penyediaan Barang Cetakan dan Penggandaan																		
			Jumlah Paket Barang Cetakan dan Penggandaan yang Disediakan				2 Paket	2 Paket	67.379.000,00	35.088.200,00	18.285.500,00	-49.093.500,00	Kota Pangkal Pinang, Semua Kecamatan, Semua Kel/Desa	PENDAPATAN TRANSFER	-	Akselerasi Reformasi Birokrasi dan Demokrasi Daerah Akselerasi Reformasi Birokrasi dan Demokrasi Daerah			0,00	DINAS TENAGA KERJA
	2.07.01.2.06.0009	Penyelenggaraan Rapat Koordinasi dan Konsultasi SKPD																		
			Jumlah Laporan Penyelenggaraan Rapat Koordinasi dan Konsultasi SKPD				1 Laporan	1 Laporan	150.000.000,00	50.000.000,00	49.489.086,00	-100.510.914,00	Kota Pangkal Pinang, Semua Kecamatan, Semua Kel/Desa	PENDAPATAN TRANSFER	-	Akselerasi Reformasi Birokrasi dan Demokrasi Daerah Akselerasi Reformasi Birokrasi dan Demokrasi Daerah			0,00	DINAS TENAGA KERJA
	2.07.01.2.07	Pengadaan Barang Milik Daerah Penunjang Urusan Pemerintah Daerah	-				-	-	674.940.000,00	0,00	0,00	-674.940.000,00			-	Akselerasi Reformasi Birokrasi dan Demokrasi Daerah Akselerasi Reformasi Birokrasi dan Demokrasi Daerah	-		0,00	DINAS TENAGA KERJA
	2.07.01.2.07.0001	Pengadaan Kendaraan Perorangan Dinas atau Kendaraan Dinas Jabatan																		
			Jumlah Unit Kendaraan Perorangan Dinas atau Kendaraan Dinas Jabatan yang Disediakan				1 Unit	1 Unit	337.470.000,00	0,00	0,00	-337.470.000,00	Kota Pangkal Pinang, Semua Kecamatan, Semua Kel/Desa	PENDAPATAN TRANSFER	-	Akselerasi Reformasi Birokrasi dan Demokrasi Daerah Akselerasi Reformasi Birokrasi dan Demokrasi Daerah			0,00	DINAS TENAGA KERJA
	2.07.01.2.07.0002	Pengadaan Kendaraan Dinas Operasional atau Lapangan																		
			Jumlah Unit Kendaraan Dinas Operasional atau Lapangan yang Disediakan				1 Unit	1 Unit	337.470.000,00	0,00	0,00	-337.470.000,00	Kota Pangkal Pinang, Semua Kecamatan, Semua Kel/Desa	PENDAPATAN TRANSFER	-	Akselerasi Reformasi Birokrasi dan Demokrasi Daerah Akselerasi Reformasi Birokrasi dan Demokrasi Daerah			0,00	DINAS TENAGA KERJA
	2.07.01.2.08	Penyediaan Jasa Penunjang Urusan Pemerintahan Daerah	-				-	-	553.750.000,00	185.534.788,00	179.579.938,00	-374.170.062,00			-	Akselerasi Reformasi Birokrasi dan Demokrasi Daerah Akselerasi Reformasi Birokrasi dan Demokrasi Daerah	-		0,00	DINAS TENAGA KERJA
	2.07.01.2.08.0002	Penyediaan Jasa Komunikasi, Sumber Daya Air dan Listrik																		
			Jumlah Laporan Penyediaan Jasa Komunikasi, Sumber Daya Air dan Listrik yang Disediakan				1 Laporan	1 Laporan	85.000.000,00	81.400.000,00	81.400.000,00	-3.600.000,00	Kota Pangkal Pinang, Semua Kecamatan, Semua Kel/Desa	PENDAPATAN TRANSFER	-	Akselerasi Reformasi Birokrasi dan Demokrasi Daerah Akselerasi Reformasi Birokrasi dan Demokrasi Daerah			0,00	DINAS TENAGA KERJA
	2.07.01.2.08.0003	Penyediaan Jasa Peralatan dan Perlengkapan Kantor																		
			Jumlah Laporan Penyediaan Jasa Peralatan dan Perlengkapan Kantor yang Disediakan				1 Laporan	1 Laporan	46.250.000,00	25.050.000,00	25.050.000,00	-21.200.000,00	Kota Pangkal Pinang, Semua Kecamatan, Semua Kel/Desa	PENDAPATAN TRANSFER	-	Akselerasi Reformasi Birokrasi dan Demokrasi Daerah Akselerasi Reformasi Birokrasi dan Demokrasi Daerah			0,00	DINAS TENAGA KERJA
	2.07.01.2.08.0004	Penyediaan Jasa Pelayanan Umum Kantor																		
			Jumlah Laporan Penyediaan Jasa Pelayanan Umum Kantor yang Disediakan				1 Laporan	1 Laporan	422.500.000,00	79.084.788,00	73.129.938,00	-349.370.062,00	Kota Pangkal Pinang, Semua Kecamatan, Semua Kel/Desa	PENDAPATAN TRANSFER	-	Akselerasi Reformasi Birokrasi dan Demokrasi Daerah Akselerasi Reformasi Birokrasi dan Demokrasi Daerah			0,00	DINAS TENAGA KERJA
	2.07.01.2.09	Pemeliharaan Barang Milik Daerah Penunjang Urusan Pemerintahan Daerah	-				-	-	101.600.000,00	88.860.000,00	88.860.000,00	-12.740.000,00			-	Akselerasi Reformasi Birokrasi dan Demokrasi Daerah Akselerasi Reformasi Birokrasi dan Demokrasi Daerah	-		0,00	DINAS TENAGA KERJA
	2.07.01.2.09.0001	Penyediaan Jasa Pemeliharaan, Biaya Pemeliharaan, dan Pajak Kendaraan Perorangan Dinas atau Kendaraan Dinas Jabatan																		
			Jumlah Kendaraan Perorangan Dinas atau Kendaraan Dinas Jabatan yang Dipelihara dan dibayarkan Pajaknya				1 Unit	1 Unit	28.000.000,00	0,00	0,00	-28.000.000,00	Kota Pangkal Pinang, Semua Kecamatan, Semua Kel/Desa	PENDAPATAN TRANSFER	-	Akselerasi Reformasi Birokrasi dan Demokrasi Daerah Akselerasi Reformasi Birokrasi dan Demokrasi Daerah			0,00	DINAS TENAGA KERJA
	2.07.01.2.09.0002	Penyediaan Jasa Pemeliharaan, Biaya Pemeliharaan, Pajak dan Perizinan Kendaraan Dinas Operasional atau Lapangan																		

NO	KODE	URUSAN / BIDANG URUSAN / PROGRAM / KEGIATAN / SUB KEGIATAN	INDIKATOR PROGRAM / KEGIATAN / SUB KEGIATAN	TARGET AKHIR PERIODE RENSTRA OPD	REALISASI CAPAIAN RENJA OPD TAHUN 2023	PRAKIRAAN CAPAIAN TARGET RENJA OPD TAHUN 2024	CAPAIAN KINERJA DAN KERANGKA PENDANAAN										KELOMPOK SASARAN	PRAKIRAAN MAJU RENCANA TAHUN 2026		PERANGKAT DAERAH PENANGGUNG JAWAB
							TARGET 2025		PAGU INDIKATIF (Rp)			Bertambah/Berkurang (10-12)	LOKASI	SUMBER DANA	PRIORITAS			TARGET	PAGU INDIKATIF (Rp)	
							SEBELUM	SESUDAH	RKPD 2025	APBD 2025	RKPD PERUBAHAN 2025				NASIONAL	DAERAH				
1	2	3	4	5	6	7	8	9	10	11	12	13	14	15	16	17	18	19	20	21
			Jumlah Kendaraan Dinas Operasional atau Lapangan yang Dipelihara dan dibayarkan Pajak dan Perizinannya				5 Unit	5 Unit	32.800.000,00	38.680.000,00	38.680.000,00	5.880.000,00	Kota Pangkal Pinang, Semua Kecamatan, Semua Kel/Desa	PENDAPATAN TRANSFER	-	Akselerasi Reformasi Birokrasi dan Demokrasi Daerah Akselerasi Reformasi Birokrasi dan Demokrasi Daerah			0,00	DINAS TENAGA KERJA
	2.07.01.2.09.0009	Pemeliharaan/Rehabilitasi Gedung Kantor dan Bangunan Lainnya																		
			Jumlah Gedung Kantor dan Bangunan Lainnya yang Dipelihara/Direhabilitasi				1 Unit	1 Unit	40.800.000,00	50.180.000,00	50.180.000,00	9.380.000,00	Kota Pangkal Pinang, Semua Kecamatan, Semua Kel/Desa	PENDAPATAN TRANSFER	-	Akselerasi Reformasi Birokrasi dan Demokrasi Daerah Akselerasi Reformasi Birokrasi dan Demokrasi Daerah			0,00	DINAS TENAGA KERJA
2.	**2.07.02**	**PROGRAM PERENCANAAN TENAGA KERJA**	**Jumlah Kebijakan Pembangunan Ketenagakerjaan Daerah yang ditetapkan**				**1 Kebijakan**	**1 Kebijakan**	**167.550.000,00**	**51.460.000,00**	**35.710.000,00**	**-167.550.000,00**							**0,00**	
	2.07.02.2.01	Penyusunan Rencana Tenaga Kerja (RTK)	*jumlah laporan Penyusunan Rencana Tenaga Kerja (RTK)*				1 Laporan	1 Laporan	167.550.000,00	51.460.000,00	35.710.000,00	-131.840.000,00			-	Peningkatan Kualitas Ekonomi Kerakyatan Peningkatan Kualitas Ekonomi Kerakyatan	-		0,00	DINAS TENAGA KERJA
	2.07.02.2.01.0001	Penyusunan Rencana Tenaga Kerja Makro																		
			Jumlah Dokumen Rencana Tenaga Kerja Makro				1 Dokumen	1 Dokumen	87.890.000,00	51.460.000,00	35.710.000,00	-52.180.000,00	Kota Pangkal Pinang, Semua Kecamatan, Semua Kel/Desa	PENDAPATAN TRANSFER	-	Peningkatan Kualitas Ekonomi Kerakyatan Peningkatan Kualitas Ekonomi Kerakyatan			0,00	DINAS TENAGA KERJA
	2.07.02.2.01.0003	Fasilitasi Penyusunan Rencana Tenaga Kerja Mikro																		
			Jumlah SDM Perusahaan yang mampu menyusun RTK Mikro				50 Orang	50 Orang	79.660.000,00	0,00	0,00	-79.660.000,00	Kota Pangkal Pinang, Semua Kecamatan, Semua Kel/Desa	PENDAPATAN TRANSFER	-	Peningkatan Kompetensi dan Keterampilan Angkatan Kerja Sesuai Kebutuhan Pasar Kerja Peningkatan Kompetensi dan Keterampilan Angkatan Kerja Sesuai Kebutuhan Pasar Kerja			0,00	DINAS TENAGA KERJA
3.	**2.07.03**	**PROGRAM PELATIHAN KERJA DAN PRODUKTIVITAS TENAGA KERJA**	**Besaran tenaga kerja yang mendapatkan pelatihan**				**79 %**	**79 %**	**3.431.765.000,00**	**285.160.000,00**	**275.160.000,00**	**-3.431.765.000,00**							**0,00**	
	2.07.03.2.01	Pelaksanaan Pelatihan berdasarkan Unit Kompetensi	*jumlah laporan Pelaksanaan Pelatihan berdasarkan Unit Kompetensi*				1 Laporan	1 Laporan	3.431.765.000,00	285.160.000,00	275.160.000,00	-3.156.605.000,00			-	Peningkatan Kompetensi dan Keterampilan Angkatan Kerja Sesuai Kebutuhan Pasar Kerja Peningkatan Kompetensi dan Keterampilan Angkatan Kerja Sesuai Kebutuhan Pasar Kerja	-		0,00	DINAS TENAGA KERJA
	2.07.03.2.01.0001	Proses Pelaksanaan Pendidikan dan Pelatihan Keterampilan bagi Pencari Kerja berdasarkan Klaster Kompetensi																		
			Jumlah Tenaga Kerja yang Mendapat Pelatihan Berbasis Kompetensi pada Tahun n				340 Orang	45 Orang	3.431.765.000,00	285.160.000,00	275.160.000,00	-3.156.605.000,00	Kota Pangkal Pinang, Semua Kecamatan, Semua Kel/Desa	PENDAPATAN TRANSFER	-	Peningkatan Kompetensi dan Keterampilan Angkatan Kerja Sesuai Kebutuhan Pasar Kerja Peningkatan Kompetensi dan Keterampilan Angkatan Kerja Sesuai Kebutuhan Pasar Kerja			0,00	DINAS TENAGA KERJA
4.	**2.07.04**	**PROGRAM PENEMPATAN TENAGA KERJA**	**Persentase pencari kerja yang ditempatkan**				**45 %**	**45 %**	**174.540.000,00**	**274.723.260,00**	**254.920.088,00**	**-174.540.000,00**							**0,00**	
	2.07.04.2.03	Pengelolaan Informasi Pasar Kerja	*jumlah laporan Pengelolaan Informasi Pasar Kerja*				1 Laporan	1 Laporan	174.540.000,00	274.723.260,00	254.920.088,00	80.380.088,00			-	Peningkatan Kompetensi dan Keterampilan Angkatan Kerja Sesuai Kebutuhan Pasar Kerja Peningkatan Kompetensi dan Keterampilan Angkatan Kerja Sesuai Kebutuhan Pasar Kerja	-		0,00	DINAS TENAGA KERJA
	2.07.04.2.03.0002	Pelayanan dan Penyediaan Informasi Pasar Kerja Online																		
			Jumlah Pencari dan Pemberi Kerja yang Terdaftar dalam Pasar Kerja Melalui Sistem Online (Karir Hub)				120 Orang	120 Orang	53.840.000,00	136.611.000,00	123.255.088,00	69.415.088,00	Kota Pangkal Pinang, Semua Kecamatan, Semua Kel/Desa	PENDAPATAN TRANSFER	-	Peningkatan Kompetensi dan Keterampilan Angkatan Kerja Sesuai Kebutuhan Pasar Kerja Peningkatan Kompetensi dan Keterampilan Angkatan Kerja Sesuai Kebutuhan Pasar Kerja			0,00	DINAS TENAGA KERJA
	2.07.04.2.03.0003	Job Fair/Bursa Kerja																		
			Jumlah Pencari Kerja yang Mendapatkan Pekerjaan Melalui Job Fair/Bursa Kerja				60 Orang	60 Orang	120.700.000,00	138.112.260,00	131.665.000,00	10.965.000,00	Kota Pangkal Pinang, Semua Kecamatan, Semua Kel/Desa	PENDAPATAN TRANSFER	-	Percepatan Penanganan Kemiskinan Ekstrem Percepatan Penanganan Kemiskinan Ekstrem			0,00	DINAS TENAGA KERJA
5.	**2.07.05**	**PROGRAM HUBUNGAN INDUSTRIAL**	**Persentase kasus perselisihan hubungan industrial yang diselesaikan dengan perjanjian bersama (PB)**				**45.00 %**	**45.00 %**	**161.305.000,00**	**180.016.696,00**	**136.911.696,00**	**-161.305.000,00**							**0,00**	
	2.07.05.2.01	Pengesahan Peraturan Perusahaan dan Pendaftaran Perjanjian Kerja Bersama untuk Perusahaan yang Hanya Beroperasi dalam 1 (Satu) Daerah Kabupaten/Kota	*persentase perusahaan yang telah memiliki PP/ PKB*				8,48 Perusahaan	8,48 Perusahaan	77.130.000,00	68.090.000,00	58.090.000,00	-19.040.000,00			-	Peningkatan Kompetensi dan Keterampilan Angkatan Kerja Sesuai Kebutuhan Pasar Kerja Peningkatan Kompetensi dan Keterampilan Angkatan Kerja Sesuai Kebutuhan Pasar Kerja	-		0,00	DINAS TENAGA KERJA

NO	KODE	URUSAN / BIDANG URUSAN / PROGRAM / KEGIATAN / SUB KEGIATAN	INDIKATOR PROGRAM / KEGIATAN / SUB KEGIATAN	TARGET AKHIR PERIODE RENSTRA OPD	REALISASI CAPAIAN RENJA OPD TAHUN 2023	PRAKIRAAN CAPAIAN TARGET RENJA OPD TAHUN 2024	CAPAIAN KINERJA DAN KERANGKA PENDANAAN										KELOMPOK SASARAN	PRAKIRAAN MAJU RENCANA TAHUN 2026		PERANGKAT DAERAH PENANGGUNG JAWAB
							TARGET 2025		PAGU INDIKATIF (Rp)			Bertambah/Berkurang (10-12)	LOKASI	SUMBER DANA	PRIORITAS			TARGET	PAGU INDIKATIF (Rp)	
							SEBELUM	SESUDAH	RKPD 2025	APBD 2025	RKPD PERUBAHAN 2025				NASIONAL	DAERAH				
1	2	3	4	5	6	7	8	9	10	11	12	13	14	15	16	17	18	19	20	21
	2.07.05.2.01.0001	Pengesahan Peraturan Perusahaan bagi Perusahaan																		
			Jumlah Perusahaan yang Melaksanakan Pengesahan Peraturan Perusahaan yang Terkait dengan Hubungan Industrial dan Terdaftar di WLKP Online				70 Perusahaan	70 Perusahaan	45.950.000,00	47.960.000,00	47.960.000,00	2.010.000,00	Kota Pangkal Pinang, Semua Kecamatan, Semua Kel/Desa	PENDAPATAN TRANSFER	-	Peningkatan Kompetensi dan Keterampilan Angkatan Kerja Sesuai Kebutuhan Pasar Kerja Peningkatan Kompetensi dan Keterampilan Angkatan Kerja Sesuai Kebutuhan Pasar Kerja			0,00	DINAS TENAGA KERJA
	2.07.05.2.01.0003	Penyelenggaraan Pendataan dan Informasi Sarana Hubungan Industrial dan Jaminan Sosial Tenaga Kerja serta Pengupahan																		
			Jumlah Data dan Informasi Sarana HI (PP/PKB, Struktur Skala Upah, dan LKS Bipartit) dan Pekerja yang Terdaftar sebagai Peserta Jamsostek serta Pengupahan				55 Laporan	55 Laporan	31.180.000,00	20.130.000,00	10.130.000,00	-21.050.000,00	Kota Pangkal Pinang, Semua Kecamatan, Semua Kel/Desa	PENDAPATAN TRANSFER	-	Peningkatan Kompetensi dan Keterampilan Angkatan Kerja Sesuai Kebutuhan Pasar Kerja Peningkatan Kompetensi dan Keterampilan Angkatan Kerja Sesuai Kebutuhan Pasar Kerja			0,00	DINAS TENAGA KERJA
	2.07.05.2.02	Pencegahan dan Penyelesaian Perselisihan Hubungan Industrial, Mogok Kerja dan Penutupan Perusahaan di Daerah Kabupaten/Kota	*jumlah laporan Pencegahan dan Penyelesaian Perselisihan Hubungan Industrial, Mogok Kerja dan Penutupan Perusahaan di Daerah Kabupaten/ Kota*				1 Laporan	1 Laporan	84.175.000,00	111.926.696,00	78.821.696,00	-5.353.304,00			-	Peningkatan Kualitas Ekonomi Kerakyatan Peningkatan Kualitas Ekonomi Kerakyatan	-		0,00	DINAS TENAGA KERJA
	2.07.05.2.02.0001	Pencegahan Perselisihan Hubungan Industrial, Mogok Kerja, dan Penutupan Perusahaan yang Berakibat/Berdampak pada Kepentingan di 1 (Satu) Daerah Kabupaten/Kota																		
			Jumlah Perselisihan yang Dicegah				50 Perkara	50 Perkara	57.855.000,00	52.380.000,00	36.680.000,00	-21.175.000,00	Kota Pangkal Pinang, Semua Kecamatan, Semua Kel/Desa	PENDAPATAN TRANSFER	-	Peningkatan Kualitas Ekonomi Kerakyatan Peningkatan Kualitas Ekonomi Kerakyatan			0,00	DINAS TENAGA KERJA
	2.07.05.2.02.0002	Penyelesaian Perselisihan Hubungan Industrial, Mogok Kerja, dan Penutupan Perusahaan yang Berakibat/Berdampak pada Kepentingan di 1 (satu) Daerah Kabupaten/Kota																		
			Jumlah Perkara Perselisihan yang Terselesaikan				25 Perkara	25 Perkara	8.000.000,00	34.746.696,00	26.871.696,00	18.871.696,00	Kota Pangkal Pinang, Semua Kecamatan, Semua Kel/Desa	PENDAPATAN TRANSFER	-	Peningkatan Kualitas Ekonomi Kerakyatan Peningkatan Kualitas Ekonomi Kerakyatan			0,00	DINAS TENAGA KERJA
	2.07.05.2.02.0003	Penyelenggaraan Verifikasi dan Rekapitulasi Keanggotaan pada Organisasi Pengusaha, Federasi dan Konfederasi Serikat Pekerja/Serikat Buruh serta Non Afiliasi																		
			Jumlah Asosiasi Pengusaha dan Serikat Pekerja yang Diverifikasi				56 Asosiasi dan Serikat Pekerja	56 Asosiasi dan Serikat Pekerja	11.420.000,00	11.370.000,00	7.170.000,00	-4.250.000,00	Kota Pangkal Pinang, Semua Kecamatan, Semua Kel/Desa	PENDAPATAN TRANSFER	-	Peningkatan Kualitas Ekonomi Kerakyatan Peningkatan Kualitas Ekonomi Kerakyatan			0,00	DINAS TENAGA KERJA
	2.07.05.2.02.0004	Pelaksanaan Operasional Lembaga Kerja Sama Tripartit Daerah Kabupaten/Kota																		
			Jumlah LKS Tripartit yang Dibina				1 Lembaga	1 Lembaga	6.900.000,00	13.430.000,00	8.100.000,00	1.200.000,00	Kota Pangkal Pinang, Semua Kecamatan, Semua Kel/Desa	PENDAPATAN TRANSFER	-	Peningkatan Kualitas Ekonomi Kerakyatan Peningkatan Kualitas Ekonomi Kerakyatan			0,00	DINAS TENAGA KERJA
		DINAS PEMBERDAYAAN PEREMPUAN, PERLINDUNGAN ANAK, DAN KB							**7.478.868.382,00**	**8.670.051.151,00**	**8.824.505.597,10**	**1.345.637.215,10**							**5.369.827.742,00**	
	2	**URUSAN PEMERINTAHAN WAJIB YANG TIDAK BERKAITAN DENGAN PELAYANAN DASAR**							**7.478.868.382,00**	**8.670.051.151,00**	**8.824.505.597,10**	**1.345.637.215,10**							**5.369.827.742,00**	
	2.08	**URUSAN PEMERINTAHAN BIDANG PEMBERDAYAAN PEREMPUAN DAN PERLINDUNGAN ANAK**							**5.779.734.782,00**	**5.148.895.367,00**	**5.337.283.813,10**	**-442.450.968,90**							**5.369.827.742,00**	
1.	**2.08.01**	**PROGRAM PENUNJANG URUSAN PEMERINTAHAN DAERAH KABUPATEN/KOTA**	**Nilai SAKIP Perangkat Daerah Indeks Kepuasan Pelayanan Internal Perangkat Daerah**				**69 90 Nilai Nilai**	**72,35 90 Nilai Nilai**	**5.607.914.782,00**	**4.540.358.367,00**	**4.749.896.813,10**	**-238.087.040,00**							**5.369.827.742,00**	
	2.08.01.2.02	Administrasi Keuangan Perangkat Daerah	*Persentase Tersusunnya Laporan Keuangan Perangkat Daerah Sesuai SAP*				100 %	100 %	4.242.464.782,00	3.522.548.575,00	3.790.434.845,10	-452.029.936,90			-	Peningkatan Kualitas Pembangunan Gender Peningkatan Kualitas Pembangunan Gender	ASN Dinas PPPAKB Kota Pangkalpinang		4.370.327.742,00	DINAS PEMBERDAYAAN PEREMPUAN, PERLINDUNGAN ANAK, DAN KB
	2.08.01.2.02.0001	Penyediaan Gaji dan Tunjangan ASN																		
			Jumlah Orang yang Menerima Gaji dan Tunjangan ASN				30 Orang/bulan	30 Orang/bulan	4.242.464.782,00	3.522.548.575,00	3.790.434.845,10	-452.029.936,90	Kota Pangkal Pinang, Semua Kecamatan, Semua Kel/Desa	PENDAPATAN TRANSFER DAU TAMBAHAN DUKUNGAN PENDANAAN ATAS KEBIJAKAN PENGGAJIAN PEGAWAI PEMERINTAH DENGAN PERJANJIAN KERJA	-	Peningkatan Kualitas Pembangunan Gender Peningkatan Kualitas Pembangunan Gender			4.370.327.742,00	DINAS PEMBERDAYAAN PEREMPUAN, PERLINDUNGAN ANAK, DAN KB
	2.08.01.2.05	Administrasi Kepegawaian Perangkat Daerah	*Persentase Penurunan Tingkat pelanggaran Disiplin ASN*				10 %	10 %	30.059.000,00	0,00	0,00	-30.059.000,00			-	Peningkatan Kualitas Pembangunan Gender Peningkatan Kualitas Pembangunan Gender	ASN Dinas PPPAKB		45.000.000,00	DINAS PEMBERDAYAAN PEREMPUAN, PERLINDUNGAN ANAK, DAN KB
	2.08.01.2.05.0002	Pengadaan Pakaian Dinas beserta Atribut Kelengkapannya																		
			Jumlah Paket Pakaian Dinas beserta Atribut Kelengkapan				1 Paket	1 Paket	30.059.000,00	0,00	0,00	-30.059.000,00	Kota Pangkal Pinang, Girimaya, Sriwijaya	PENDAPATAN ASLI DAERAH (PAD)	-	Peningkatan Kualitas Pembangunan Gender Peningkatan Kualitas Pembangunan Gender			45.000.000,00	DINAS PEMBERDAYAAN PEREMPUAN, PERLINDUNGAN ANAK, DAN KB
	2.08.01.2.06	Administrasi Umum Perangkat Daerah	*Persentase Pelaksanaan Administrasi Umum Perangkat Daerah*				100 %	100 %	468.938.000,00	161.937.000,00	104.157.100,00	-364.780.900,00			-	Peningkatan Kualitas Pembangunan Gender Peningkatan Kualitas Pembangunan Gender	Dinas PPPAKB Kota Pangkalpinang		460.000.000,00	DINAS PEMBERDAYAAN PEREMPUAN, PERLINDUNGAN ANAK, DAN KB
	2.08.01.2.06.0001	Penyediaan Komponen Instalasi Listrik/Penerangan Bangunan Kantor																		

NO	KODE	URUSAN / BIDANG URUSAN / PROGRAM / KEGIATAN / SUB KEGIATAN	INDIKATOR PROGRAM / KEGIATAN / SUB KEGIATAN	TARGET AKHIR PERIODE RENSTRA OPD	REALISASI CAPAIAN RENJA OPD TAHUN 2023	PRAKIRAAN CAPAIAN TARGET RENJA OPD TAHUN 2024	CAPAIAN KINERJA DAN KERANGKA PENDANAAN										KELOMPOK SASARAN	PRAKIRAAN MAJU RENCANA TAHUN 2026		PERANGKAT DAERAH PENANGGUNG JAWAB
							TARGET 2025		PAGU INDIKATIF (Rp)			Bertambah/Berkurang (10-12)	LOKASI	SUMBER DANA	PRIORITAS			TARGET	PAGU INDIKATIF (Rp)	
							SEBELUM	SESUDAH	RKPD 2025	APBD 2025	RKPD PERUBAHAN 2025				NASIONAL	DAERAH				
1	2	3	4	5	6	7	8	9	10	11	12	13	14	15	16	17	18	19	20	21
			Jumlah Paket Komponen Instalasi Listrik/Penerangan Bangunan Kantor yang Disediakan				1 Paket	1 Paket	12.149.500,00	12.149.500,00	7.814.000,00	-4.335.500,00	Kota Pangkal Pinang, Girimaya, Sriwijaya	PENDAPATAN TRANSFER	-	Peningkatan Kualitas Pembangunan Gender Peningkatan Kualitas Pembangunan Gender			10.500.000,00	DINAS PEMBERDAYAAN PEREMPUAN, PERLINDUNGAN ANAK, DAN KB
	2.08.01.2.06.0002	Penyediaan Peralatan dan Perlengkapan Kantor																		
			Jumlah Paket Peralatan dan Perlengkapan Kantor yang Disediakan				1 Paket	1 Paket	122.459.000,00	0,00	0,00	-122.459.000,00	Kota Pangkal Pinang, Girimaya, Sriwijaya	PENDAPATAN ASLI DAERAH (PAD)	-	Peningkatan Kualitas Pembangunan Gender Peningkatan Kualitas Pembangunan Gender			100.000.000,00	DINAS PEMBERDAYAAN PEREMPUAN, PERLINDUNGAN ANAK, DAN KB
	2.08.01.2.06.0003	Penyediaan Peralatan Rumah Tangga																		
			Jumlah Paket Peralatan Rumah Tangga yang Disediakan				1 Paket	1 Paket	4.199.000,00	0,00	0,00	-4.199.000,00	Kota Pangkal Pinang, Girimaya, Sriwijaya	PENDAPATAN ASLI DAERAH (PAD)	-	Peningkatan Kualitas Pembangunan Gender Peningkatan Kualitas Pembangunan Gender			4.500.000,00	DINAS PEMBERDAYAAN PEREMPUAN, PERLINDUNGAN ANAK, DAN KB
	2.08.01.2.06.0004	Penyediaan Bahan Logistik Kantor																		
			Jumlah Paket Bahan Logistik Kantor yang Disediakan				5 Paket	7 Paket	90.704.500,00	66.989.500,00	45.878.100,00	-44.826.400,00	Kota Pangkal Pinang, Semua Kecamatan, Semua Kel/Desa	PENDAPATAN TRANSFER	-	Peningkatan Kualitas Pembangunan Gender Peningkatan Kualitas Pembangunan Gender			80.000.000,00	DINAS PEMBERDAYAAN PEREMPUAN, PERLINDUNGAN ANAK, DAN KB
	2.08.01.2.06.0005	Penyediaan Barang Cetakan dan Penggandaan																		
			Jumlah Paket Barang Cetakan dan Penggandaan yang Disediakan				3 Paket	2 Paket	88.967.000,00	32.339.000,00	17.639.000,00	-71.328.000,00	Kota Pangkal Pinang, Semua Kecamatan, Semua Kel/Desa	PENDAPATAN TRANSFER	-	Peningkatan Kualitas Pembangunan Gender Peningkatan Kualitas Pembangunan Gender			65.000.000,00	DINAS PEMBERDAYAAN PEREMPUAN, PERLINDUNGAN ANAK, DAN KB
	2.08.01.2.06.0009	Penyelenggaraan Rapat Koordinasi dan Konsultasi SKPD																		
			Jumlah Laporan Penyelenggaraan Rapat Koordinasi dan Konsultasi SKPD				1 Laporan	1 Laporan	150.459.000,00	50.459.000,00	32.826.000,00	-117.633.000,00	Kota Pangkal Pinang, Semua Kecamatan, Semua Kel/Desa	PENDAPATAN TRANSFER	-	Peningkatan Kualitas Pembangunan Gender Peningkatan Kualitas Pembangunan Gender			200.000.000,00	DINAS PEMBERDAYAAN PEREMPUAN, PERLINDUNGAN ANAK, DAN KB
	2.08.01.2.07	Pengadaan Barang Milik Daerah Penunjang Urusan Pemerintah Daerah	*Persentase Pengadaan Barang Milik Perangkat Daerahh*				100 %	100 %	44.068.000,00	0,00	0,00	-44.068.000,00			-	Peningkatan Kualitas Pembangunan Gender Peningkatan Kualitas Pembangunan Gender	Dinas PPPAKB Kota Pangkalpinang		49.500.000,00	DINAS PEMBERDAYAAN PEREMPUAN, PERLINDUNGAN ANAK, DAN KB
	2.08.01.2.07.0005	Pengadaan Mebel																		
			Jumlah Paket Mebel yang Disediakan				31 Unit	31 Unit	29.709.000,00	0,00	0,00	-29.709.000,00	Kota Pangkal Pinang, Girimaya, Sriwijaya	PENDAPATAN ASLI DAERAH (PAD)	-	Peningkatan Kualitas Pembangunan Gender Peningkatan Kualitas Pembangunan Gender			35.000.000,00	DINAS PEMBERDAYAAN PEREMPUAN, PERLINDUNGAN ANAK, DAN KB
	2.08.01.2.07.0010	Pengadaan Sarana dan Prasarana Gedung Kantor atau Bangunan Lainnya																		
			Jumlah Unit Sarana dan Prasarana Gedung Kantor atau Bangunan Lainnya yang Disediakan				1 Unit	1 Unit	14.359.000,00	0,00	0,00	-14.359.000,00	Kota Pangkal Pinang, Girimaya, Sriwijaya	PENDAPATAN ASLI DAERAH (PAD)	-	Peningkatan Kualitas Pembangunan Gender Peningkatan Kualitas Pembangunan Gender			14.500.000,00	DINAS PEMBERDAYAAN PEREMPUAN, PERLINDUNGAN ANAK, DAN KB
	2.08.01.2.08	Penyediaan Jasa Penunjang Urusan Pemerintahan Daerah	*Persentase Terlaksananya Jasa Penunjang Urusan Pemerintah Daerah*				100 %	100 %	545.459.000,00	758.064.096,00	757.496.172,00	212.037.172,00			-	Peningkatan Kualitas Pembangunan Gender Peningkatan Kualitas Pembangunan Gender	Dinas PPPAKB Kota Pangkalpinang		150.000.000,00	DINAS PEMBERDAYAAN PEREMPUAN, PERLINDUNGAN ANAK, DAN KB
	2.08.01.2.08.0002	Penyediaan Jasa Komunikasi, Sumber Daya Air dan Listrik																		
			Jumlah Laporan Penyediaan Jasa Komunikasi, Sumber Daya Air dan Listrik yang Disediakan				4 Laporan	4 Laporan	125.459.000,00	130.000.000,00	130.000.000,00	4.541.000,00	Kota Pangkal Pinang, Girimaya, Sriwijaya	PENDAPATAN TRANSFER	-	Peningkatan Kualitas Pembangunan Gender Peningkatan Kualitas Pembangunan Gender			150.000.000,00	DINAS PEMBERDAYAAN PEREMPUAN, PERLINDUNGAN ANAK, DAN KB
	2.08.01.2.08.0004	Penyediaan Jasa Pelayanan Umum Kantor																		
			Jumlah Laporan Penyediaan Jasa Pelayanan Umum Kantor yang Disediakan				4 Laporan	4 Laporan	420.000.000,00	628.064.096,00	627.496.172,00	207.496.172,00	Kota Pangkal Pinang, Semua Kecamatan, Semua Kel/Desa	PENDAPATAN ASLI DAERAH (PAD)	-	Peningkatan Kualitas Pembangunan Gender Peningkatan Kualitas Pembangunan Gender			0,00	DINAS PEMBERDAYAAN PEREMPUAN, PERLINDUNGAN ANAK, DAN KB
	2.08.01.2.09	Pemeliharaan Barang Milik Daerah Penunjang Urusan Pemerintahan Daerah	*Persentase Barang Milik Perangkat Daerah dalam Kondisi Baik*				100 %	100 %	276.926.000,00	97.808.696,00	97.808.696,00	-179.117.304,00			-	Peningkatan Kualitas Pembangunan Gender Peningkatan Kualitas Pembangunan Gender	Dinas PPPAKB Kota Pangkalpinang		295.000.000,00	DINAS PEMBERDAYAAN PEREMPUAN, PERLINDUNGAN ANAK, DAN KB
	2.08.01.2.09.0001	Penyediaan Jasa Pemeliharaan, Biaya Pemeliharaan, dan Pajak Kendaraan Perorangan Dinas atau Kendaraan Dinas Jabatan																		
			Jumlah Kendaraan Perorangan Dinas atau Kendaraan Dinas Jabatan yang Dipelihara dan dibayarkan Pajaknya				1 Unit	1 Unit	30.459.000,00	52.390.696,00	52.390.696,00	21.931.696,00	Kota Pangkal Pinang, Girimaya, Sriwijaya	PENDAPATAN ASLI DAERAH (PAD) PENDAPATAN TRANSFER	-	Peningkatan Kualitas Pembangunan Gender Peningkatan Kualitas Pembangunan Gender			35.000.000,00	DINAS PEMBERDAYAAN PEREMPUAN, PERLINDUNGAN ANAK, DAN KB
	2.08.01.2.09.0002	Penyediaan Jasa Pemeliharaan, Biaya Pemeliharaan, Pajak dan Perizinan Kendaraan Dinas Operasional atau Lapangan																		
			Jumlah Kendaraan Dinas Operasional atau Lapangan yang Dipelihara dan dibayarkan Pajak dan Perizinannya				5 Unit	2 Unit	120.459.000,00	21.959.000,00	21.959.000,00	-98.500.000,00	Kota Pangkal Pinang, Girimaya, Sriwijaya	PENDAPATAN TRANSFER	-	Peningkatan Kualitas Pembangunan Gender Peningkatan Kualitas Pembangunan Gender			125.000.000,00	DINAS PEMBERDAYAAN PEREMPUAN, PERLINDUNGAN ANAK, DAN KB
	2.08.01.2.09.0006	Pemeliharaan Peralatan dan Mesin Lainnya																		
			Jumlah Peralatan dan Mesin Lainnya yang Dipelihara				102 Unit	54 Unit	35.459.000,00	23.459.000,00	23.459.000,00	-12.000.000,00	Kota Pangkal Pinang, Girimaya, Sriwijaya	PENDAPATAN TRANSFER	-	Peningkatan Kualitas Pembangunan Gender Peningkatan Kualitas Pembangunan Gender			35.000.000,00	DINAS PEMBERDAYAAN PEREMPUAN, PERLINDUNGAN ANAK, DAN KB
	2.08.01.2.09.0009	Pemeliharaan/Rehabilitasi Gedung Kantor dan Bangunan Lainnya																		

NO	KODE	URUSAN / BIDANG URUSAN / PROGRAM / KEGIATAN / SUB KEGIATAN	INDIKATOR PROGRAM / KEGIATAN / SUB KEGIATAN	TARGET AKHIR PERIODE RENSTRA OPD	REALISASI CAPAIAN RENJA OPD TAHUN 2023	PRAKIRAAN CAPAIAN TARGET RENJA OPD TAHUN 2024	CAPAIAN KINERJA DAN KERANGKA PENDANAAN										KELOMPOK SASARAN	PRAKIRAAN MAJU RENCANA TAHUN 2026		PERANGKAT DAERAH PENANGGUNG JAWAB
							TARGET 2025		PAGU INDIKATIF (Rp)			Bertambah/Berkurang (10-12)	LOKASI	SUMBER DANA	PRIORITAS			TARGET	PAGU INDIKATIF (Rp)	
							SEBELUM	SESUDAH	RKPD 2025	APBD 2025	RKPD PERUBAHAN 2025				NASIONAL	DAERAH				
1	2	3	4	5	6	7	8	9	10	11	12	13	14	15	16	17	18	19	20	21
			Jumlah Gedung Kantor dan Bangunan Lainnya yang Dipelihara/Direhabilitasi				1 Unit	1 Unit	90.549.000,00	0,00	0,00	-90.549.000,00	Kota Pangkal Pinang, Girimaya, Sriwijaya	PENDAPATAN TRANSFER	-	Peningkatan Kualitas Pembangunan Gender Peningkatan Kualitas Pembangunan Gender			100.000.000,00	DINAS PEMBERDAYAAN PEREMPUAN, PERLINDUNGAN ANAK, DAN KB
2.	**2.08.02**	**PROGRAM PENGARUSUTAMAAN GENDER DAN PEMBERDAYAAN PEREMPUAN**	**Persentase ARG Organisasi Perangkat Daerah pada APBD**				**2,43 %**	**2,43 %**	**20.000.000,00**	**19.914.000,00**	**14.914.000,00**	**-20.000.000,00**							**0,00**	
	2.08.02.2.01	Pelembagaan Pengarusutamaan Gender (PUG) pada Lembaga Pemerintah Kewenangan Kabupaten/Kota	*Jumlah Program PUG Pada Perangkat Daerah yang Sudah Dievaluasi Melalui Analisis Gender Tingkat Kabupaten/Kota*				14 Program	14 Program	18.000.000,00	17.964.000,00	12.964.000,00	-5.036.000,00			-	Peningkatan Kualitas Pembangunan Gender Peningkatan Kualitas Pembangunan Gender	OPD di Lingkungan Pemerintah Kota Pangkalpinang terkait Pelaksanaan PUG		0,00	DINAS PEMBERDAYAAN PEREMPUAN, PERLINDUNGAN ANAK, DAN KB
	2.08.02.2.01.0001	Koordinasi dan Sinkronisasi Perumusan Kebijakan Pelaksanaan PUG																		
			Jumlah Dokumen Hasil Koordinasi dan Sinkronisasi Perumusan Kebijakan Pengarustamaan Gender (PUG) Kewenangan Kabupaten/Kota				1 Dokumen	1 Dokumen	18.000.000,00	17.964.000,00	12.964.000,00	-5.036.000,00	Kota Pangkal Pinang, Semua Kecamatan, Semua Kel/Desa	PENDAPATAN TRANSFER	-	Peningkatan Kualitas Pembangunan Gender Peningkatan Kualitas Pembangunan Gender			0,00	DINAS PEMBERDAYAAN PEREMPUAN, PERLINDUNGAN ANAK, DAN KB
	2.08.02.2.02	Pemberdayaan Perempuan Bidang Politik, Hukum, Sosial, dan Ekonomi pada Organisasi Kemasyarakatan Kewenangan Kabupaten/Kota	*Persentase Upaya Pemberdayaan Perempuan Bidang Politik, Hukum, Sosial, dan Ekonomi pada Organisasi Kemasyarakatan Kewenangan Kabupaten/Kota*				100 %	100 %	2.000.000,00	1.950.000,00	1.950.000,00	-50.000,00			-	Peningkatan Kualitas Pembangunan Gender Peningkatan Kualitas Pembangunan Gender	Organisasi Wanita di Kota Pangkalpinang		0,00	DINAS PEMBERDAYAAN PEREMPUAN, PERLINDUNGAN ANAK, DAN KB
	2.08.02.2.02.0002	Advokasi Kebijakan dan Pendampingan Peningkatan Partisipasi Perempuan dan Politik, Hukum, Sosial dan Ekonomi																		
			Jumlah Organisasi Masyarakat yang Mendapat Advokasi dan Pendampingan Kebijakan Peningkatan Partisipasi Perempuan di Bidang Politik, Hukum, Sosial dan Ekonomi Kewenangan Kabupaten/Kota				30 Organisasi	30 Organisasi	2.000.000,00	1.950.000,00	1.950.000,00	-50.000,00	Kota Pangkal Pinang, Semua Kecamatan, Semua Kel/Desa	PENDAPATAN TRANSFER	-	Peningkatan Kualitas Pembangunan Gender Peningkatan Kualitas Pembangunan Gender			0,00	DINAS PEMBERDAYAAN PEREMPUAN, PERLINDUNGAN ANAK, DAN KB
3.	**2.08.03**	**PROGRAM PERLINDUNGAN PEREMPUAN**	**Rasio Kekerasan Terhadap Perempuan termasuk TPPO (per 100.000 Penduduk Perempuan)**				**13,46 Rasio**	**13,46 Rasio**	**64.480.000,00**	**349.888.000,00**	**339.888.000,00**	**-64.480.000,00**							**0,00**	
	2.08.03.2.01	Pencegahan Kekerasan Terhadap Perempuan Lingkup Daerah Kabupaten/Kota	*Jumlah Media Massa (Cetak, Elektronik) yang bekerjasama dengan Pemerintah Kabupaten/Kota (Dinas PPA) Untuk Melakukan KIE Pencegahan Kekerasan Terhadap Perempuan*				2 Media	2 Media	17.700.000,00	82.624.000,00	77.624.000,00	59.924.000,00			-	- -	OPD di Kota Pangkalpinang, Instansi Terkait dan Organisasi Masyarakat		0,00	DINAS PEMBERDAYAAN PEREMPUAN, PERLINDUNGAN ANAK, DAN KB
	2.08.03.2.01.0001	Koordinasi dan Sinkronisasi Pelaksanaan Kebijakan, Program dan Kegiatan Pencegahan Kekerasan Terhadap Perempuan Lingkup Daerah Kabupaten/Kota																		
			Jumlah Dokumen Hasil Koordinasi dan Sinkronisasi Pelaksanaan Kebijakan, Program dan Kegiatan Pencegahan Kekerasan Terhadap Perempuan Kewenangan Kabupaten/Kota				-	1 Dokumen	0,00	65.000.000,00	65.000.000,00	65.000.000,00	Kota Pangkal Pinang, Girimaya, Sriwijaya	DAK NON FISIK-DANA PELAYANAN PERLINDUNGAN PEREMPUAN DAN ANAK	-	- -			0,00	DINAS PEMBERDAYAAN PEREMPUAN, PERLINDUNGAN ANAK, DAN KB
	2.08.03.2.01.0002	Advokasi Kebijakan dan Pendampingan Layanan Perlindungan Perempuan Kewenangan Kabupaten/Kota																		
			Jumlah Perangkat Daerah yang Mendapat Advokasi dan Pendampingan Layanan Perlindungan Perempuan Kewenangan Kabupaten/Kota				34 Perangkat Daerah	34 Perangkat Daerah	17.700.000,00	17.624.000,00	12.624.000,00	-5.076.000,00	Kota Pangkal Pinang, Semua Kecamatan, Semua Kel/Desa	PENDAPATAN TRANSFER	-	Peningkatan Kualitas Pembangunan Gender Peningkatan Kualitas Pembangunan Gender			0,00	DINAS PEMBERDAYAAN PEREMPUAN, PERLINDUNGAN ANAK, DAN KB
	2.08.03.2.02	Penyediaan Layanan Rujukan Lanjutan bagi Perempuan Korban Kekerasan yang Memerlukan Koordinasi Kewenangan Kabupaten/Kota	*Persentase Korban Kekerasan Perempuan yang Terlayani*				100 %	100 %	28.680.000,00	160.805.000,00	160.805.000,00	132.125.000,00			-	Peningkatan Kualitas Pembangunan Gender Peningkatan Kualitas Pembangunan Gender	Perempuan Korban Kekerasan		0,00	DINAS PEMBERDAYAAN PEREMPUAN, PERLINDUNGAN ANAK, DAN KB
	2.08.03.2.02.0001	Penyediaan Layanan Pengaduan Masyarakat bagi Perempuan Korban Kekerasan Kewenangan Kabupaten/Kota																		
			Jumlah Perempuan Korban Kekerasan Tingkat Kabupaten/Kota yang Mendapatkan Layanan Pengaduan				10 Orang	10 Orang	28.680.000,00	0,00	0,00	-28.680.000,00	Kota Pangkal Pinang, Semua Kecamatan, Semua Kel/Desa	PENDAPATAN ASLI DAERAH (PAD)	-	Peningkatan Kualitas Pembangunan Gender Peningkatan Kualitas Pembangunan Gender			0,00	DINAS PEMBERDAYAAN PEREMPUAN, PERLINDUNGAN ANAK, DAN KB
	2.08.03.2.02.0002	Koordinasi dan Sinkronisasi Pelaksanaan Penyediaan Layanan Rujukan Lanjutan bagi Perempuan Korban Kekerasan Kewenangan Kabupaten/Kota																		
			Jumlah Layanan Tindak Lanjut Pengaduan yang Memerlukan Koordinasi dan Sinkronisasi bagi Perempuan Korban Kekerasan Kewenangan Kabupaten/Kota				-	20 Layanan	0,00	160.805.000,00	160.805.000,00	160.805.000,00	Kota Pangkal Pinang, Semua Kecamatan, Semua Kel/Desa	PENDAPATAN TRANSFER DAK NON FISIK-DANA PELAYANAN PERLINDUNGAN PEREMPUAN DAN ANAK	-	Peningkatan Kualitas Pembangunan Gender Peningkatan Kualitas Pembangunan Gender			0,00	DINAS PEMBERDAYAAN PEREMPUAN, PERLINDUNGAN ANAK, DAN KB
	2.08.03.2.03	Penguatan dan Pengembangan Lembaga Penyedia Layanan Perlindungan Perempuan Tingkat Daerah Kabupaten/Kota	*Jumlah Organisasi Kemasyarakatan yang Bergerak Dalam Bidang Perempuan Tingkat Kabupaten/Kota yang Mendapatkan Pelatihan*				20 Organisasi	20 Organisasi	18.100.000,00	106.459.000,00	101.459.000,00	83.359.000,00			-	- -	Lembaga Masyarakat		0,00	DINAS PEMBERDAYAAN PEREMPUAN, PERLINDUNGAN ANAK, DAN KB
	2.08.03.2.03.0002	Peningkatan Kapasitas Sumber Daya Lembaga Penyedia Layanan Penanganan bagi Perempuan Korban Kekerasan Kewenangan Kabupaten/Kota																		
			Jumlah sumber Daya Manusia Lembaga Penyedia Layanan Penanganan bagi Perempuan Korban Kekerasan Kewenangan Kabupaten/Kota yang Mendapat Peningkatan Kapasitas				-	150 Orang	0,00	88.400.000,00	88.400.000,00	88.400.000,00	Kota Pangkal Pinang, Semua Kecamatan, Semua Kel/Desa	DAK NON FISIK-DANA PELAYANAN PERLINDUNGAN PEREMPUAN DAN ANAK	-	- -			0,00	DINAS PEMBERDAYAAN PEREMPUAN, PERLINDUNGAN ANAK, DAN KB
	2.08.03.2.03.0004	Penguatan Jejaring antar Lembaga Penyedia Layanan Perlindungan Perempuan Kewenangan Kabupaten/Kota																		
			Jumlah Dokumen Hasil Penguatan Jejaring Antar Lembaga Penyedia Layanan Perlindungan Perempuan Kewenangan Kabupaten/Kota				1 Dokumen	1 Dokumen	18.100.000,00	18.059.000,00	13.059.000,00	-5.041.000,00	Kota Pangkal Pinang, Semua Kecamatan, Semua Kel/Desa	PENDAPATAN TRANSFER	-	Peningkatan Kualitas Pembangunan Gender Peningkatan Kualitas Pembangunan Gender			0,00	DINAS PEMBERDAYAAN PEREMPUAN, PERLINDUNGAN ANAK, DAN KB
4.	**2.08.05**	**PROGRAM PENGELOLAAN SISTEM DATA GENDER DAN ANAK**	**Persentase Perangkat Daerah yang Melaksanakan PPRG**				**40 %**	**40 %**	**19.915.000,00**	**0,00**	**0,00**	**-19.915.000,00**							**0,00**	

NO	KODE	URUSAN / BIDANG URUSAN / PROGRAM / KEGIATAN / SUB KEGIATAN	INDIKATOR PROGRAM / KEGIATAN / SUB KEGIATAN	TARGET AKHIR PERIODE RENSTRA OPD	REALISASI CAPAIAN RENJA OPD TAHUN 2023	PRAKIRAAN CAPAIAN TARGET RENJA OPD TAHUN 2024	CAPAIAN KINERJA DAN KERANGKA PENDANAAN										KELOMPOK SASARAN	PRAKIRAAN MAJU RENCANA TAHUN 2026		PERANGKAT DAERAH PENANGGUNG JAWAB
							TARGET 2025		PAGU INDIKATIF (Rp)			Bertambah/Berkurang (10-12)	LOKASI	SUMBER DANA	PRIORITAS			TARGET	PAGU INDIKATIF (Rp)	
							SEBELUM	SESUDAH	RKPD 2025	APBD 2025	RKPD PERUBAHAN 2025				NASIONAL	DAERAH				
1	2	3	4	5	6	7	8	9	10	11	12	13	14	15	16	17	18	19	20	21
	2.08.05.2.01	Pengumpulan, Pengolahan Analisis dan Penyajian Data Gender dan Anak Dalam Kelembagaan Data di Tingkat Daerah Kabupaten/Kota	*Persentase Tersusunnya Dokumen Pengumpulan, Pengolahan Analisis dan Penyajian data Gender dan Anak Dalam Kelembagaan Data di Tingkat Daerah Kabupaten/Kota*				100 %	100 %	19.915.000,00	0,00	0,00	-19.915.000,00			-	Peningkatan Kualitas Pembangunan Gender Peningkatan Kualitas Pembangunan Gender	OPD terkait		0,00	DINAS PEMBERDAYAAN PEREMPUAN, PERLINDUNGAN ANAK, DAN KB
	2.08.05.2.01.0001	Penyediaan Data Gender dan Anak di Kewenangan Kabupaten/Kota																		
			Jumlah Dokumen Data Gender dan Anak Kabupaten/Kota yang Tersedia				1 Dokumen	1 Dokumen	19.915.000,00	0,00	0,00	-19.915.000,00	Kota Pangkal Pinang, Semua Kecamatan, Semua Kel/Desa	PENDAPATAN ASLI DAERAH (PAD)	-	Peningkatan Kualitas Pembangunan Gender Peningkatan Kualitas Pembangunan Gender			0,00	DINAS PEMBERDAYAAN PEREMPUAN, PERLINDUNGAN ANAK, DAN KB
5.	**2.08.06**	**PROGRAM PEMENUHAN HAK ANAK (PHA)**	**Persentase Fasilitas Pemerintah dan Fasilitas Kesehatan Ramah Anak Sesuai Standar**				**34 %**	**34 %**	**38.745.000,00**	**35.700.000,00**	**29.550.000,00**	**-38.745.000,00**							**0,00**	
	2.08.06.2.01	Pelembagaan PHA pada Lembaga Pemerintah, Nonpemerintah, dan Dunia Usaha Kewenangan Kabupaten/Kota	*Jumlah Lembaga yang Telah Memenuhi Standar Pemenuhan Hak Anak*				25 Lembaga	25 Lembaga	38.745.000,00	35.700.000,00	29.550.000,00	-9.195.000,00			-	Peningkatan Kualitas Pembangunan Gender Peningkatan Kualitas Pembangunan Gender	Lembaga Pemerintah, Nonpemerintah, Dunia Usaha, Sekolah-Sekolah di Kota Pangkalpinang serta Forum Anak		0,00	DINAS PEMBERDAYAAN PEREMPUAN, PERLINDUNGAN ANAK, DAN KB
	2.08.06.2.01.0001	Advokasi Kebijakan dan Pendampingan Pemenuhan Hak Anak pada Lembaga Pemerintah, Non Pemerintah, Media dan Dunia Usaha Kewenangan Kabupaten/Kota																		
			Jumlah Organisasi Pemerintah, Non Pemerintah, Media dan Dunia Usaha yang Mendapat Advokasi Kebijakan dan Pendampingan Pemenuhan Hak Anak pada Organisasi Pemerintah, Non Pemerintah, Media dan Dunia Usaha				20 Organisasi	20 Organisasi	9.225.000,00	6.450.000,00	6.450.000,00	-2.775.000,00	Kota Pangkal Pinang, Semua Kecamatan, Semua Kel/Desa	PENDAPATAN TRANSFER	-	Peningkatan Kualitas Pembangunan Gender Peningkatan Kualitas Pembangunan Gender			0,00	DINAS PEMBERDAYAAN PEREMPUAN, PERLINDUNGAN ANAK, DAN KB
	2.08.06.2.01.0002	Koordinasi dan Sinkronisasi Pelembagaan Pemenuhan Hak Anak Kewenangan Kabupaten/Kota																		
			Jumlah Dokumen Hasil Koordinasi dan Sinkronisasi Pelembagaan Pemenuhan Hak Anak Kewenangan Kabupaten/Kota				1 Dokumen	1 Dokumen	29.520.000,00	29.250.000,00	23.100.000,00	-6.420.000,00	Kota Pangkal Pinang, Semua Kecamatan, Semua Kel/Desa	PENDAPATAN TRANSFER	-	Peningkatan Kualitas Pembangunan Gender Peningkatan Kualitas Pembangunan Gender			0,00	DINAS PEMBERDAYAAN PEREMPUAN, PERLINDUNGAN ANAK, DAN KB
6.	**2.08.07**	**PROGRAM PERLINDUNGAN KHUSUS ANAK**	**-**				**-**	**-**	**28.680.000,00**	**203.035.000,00**	**203.035.000,00**	**-28.680.000,00**							**0,00**	
	2.08.07.2.01	Pencegahan Kekerasan Terhadap Anak yang Melibatkan para Pihak Lingkup Daerah Kabupaten/Kota	*Persentase SDM yang mengikuti advokasi dan pendampingan dalam pelaksanaan kebijakan/program/kegiatan pencegahan KTA*				-	100 %	0,00	65.000.000,00	65.000.000,00	65.000.000,00			-	- -	OPD di Kota Pangkalpinang, Instansi Terkait, Organisasi Masyarakat dan Forum Anak		0,00	DINAS PEMBERDAYAAN PEREMPUAN, PERLINDUNGAN ANAK, DAN KB
	2.08.07.2.01.0004	Advokasi dan pendampingan Perangkat Daerah dalam pelaksanaan kebijakan /program/ kegiatan pencegahan KTA																		
			Jumlah SDM yang memperoleh advokasi dan Pendampingan dalam pelaksanaan kebijakan /program/ kegiatan pencegahan KTA				-	70 Orang	0,00	65.000.000,00	65.000.000,00	65.000.000,00	Kota Pangkal Pinang, Semua Kecamatan, Semua Kel/Desa	DAK NON FISIK-DANA PELAYANAN PERLINDUNGAN PEREMPUAN DAN ANAK	-	- -			0,00	DINAS PEMBERDAYAAN PEREMPUAN, PERLINDUNGAN ANAK, DAN KB
	2.08.07.2.02	Penyediaan Layanan bagi Anak yang Memerlukan Perlindungan Khusus yang Memerlukan Koordinasi Tingkat Daerah Kabupaten/Kota	*Persentase Korban Kekerasan Anak yang Terlayani*				100 %	100 %	28.680.000,00	138.035.000,00	138.035.000,00	109.355.000,00			-	Peningkatan Kualitas Pembangunan Gender Peningkatan Kualitas Pembangunan Gender	Anak Korban Kekerasan		0,00	DINAS PEMBERDAYAAN PEREMPUAN, PERLINDUNGAN ANAK, DAN KB
	2.08.07.2.02.0005	Penyediaan Layanan Pengaduan Masyarakat bagi Anak yang Memerlukan Perlindungan Khusus Tingkat Daerah Kabupaten/Kota																		
			Jumlah AMPK yang mendapatkan layanan pengaduan				10 Orang	10 Orang	28.680.000,00	0,00	0,00	-28.680.000,00	Kota Pangkal Pinang, Semua Kecamatan, Semua Kel/Desa	PENDAPATAN ASLI DAERAH (PAD)	-	Peningkatan Kualitas Pembangunan Gender Peningkatan Kualitas Pembangunan Gender			0,00	DINAS PEMBERDAYAAN PEREMPUAN, PERLINDUNGAN ANAK, DAN KB
	2.08.07.2.02.0007	Koordinasi Pelaksanaan Layanan AMPK																		
			Jumlah AMPK yang mendapatkan layanan				-	32 Layanan	0,00	138.035.000,00	138.035.000,00	138.035.000,00	Kota Pangkal Pinang, Semua Kecamatan, Semua Kel/Desa	DAK NON FISIK-DANA PELAYANAN PERLINDUNGAN PEREMPUAN DAN ANAK	-	- -			0,00	DINAS PEMBERDAYAAN PEREMPUAN, PERLINDUNGAN ANAK, DAN KB
	2.13	**URUSAN PEMERINTAHAN BIDANG PEMBERDAYAAN MASYARAKAT DAN DESA**							**1.456.539.600,00**	**380.086.784,00**	**368.536.784,00**	**-1.088.002.816,00**							**0,00**	
1.	**2.13.04**	**PROGRAM ADMINISTRASI PEMERINTAHAN DESA**	**Persentase Kelurahan dengan Kinerja Baik**				**100 %**	**100 %**	**70.000.000,00**	**25.000.000,00**	**25.000.000,00**	**-70.000.000,00**							**0,00**	
	2.13.04.2.01	Pembinaan dan Pengawasan Penyelenggaraan Administrasi Pemerintahan Desa	*Persentase Kelurahan yang dilakukan pembinaan dan pengawasan*				100 %	100 %	70.000.000,00	25.000.000,00	25.000.000,00	-45.000.000,00			-	Akselerasi Reformasi Birokrasi dan Demokrasi Daerah Akselerasi Reformasi Birokrasi dan Demokrasi Daerah	Kelurahan di Kota Pangkalpinang		0,00	DINAS PEMBERDAYAAN PEREMPUAN, PERLINDUNGAN ANAK, DAN KB
	2.13.04.2.01.0018	Fasilitasi Evaluasi Perkembangan Desa serta Lomba Desa dan Kelurahan																		
			Jumlah Dokumen Hasil Evaluasi Perkembangan Desa serta Lomba Desa dan Kelurahan				1 Dokumen	1 Dokumen	70.000.000,00	25.000.000,00	25.000.000,00	-45.000.000,00	Kota Pangkal Pinang, Semua Kecamatan, Semua Kel/Desa	PENDAPATAN TRANSFER	-	Akselerasi Reformasi Birokrasi dan Demokrasi Daerah Akselerasi Reformasi Birokrasi dan Demokrasi Daerah			0,00	DINAS PEMBERDAYAAN PEREMPUAN, PERLINDUNGAN ANAK, DAN KB
2.	**2.13.05**	**PROGRAM PEMBERDAYAAN LEMBAGA KEMASYARAKATAN, LEMBAGA ADAT DAN MASYARAKAT HUKUM ADAT**	**Persentase LKK Aktif**				**100 %**	**100 %**	**1.386.539.600,00**	**355.086.784,00**	**343.536.784,00**	**-1.386.539.600,00**							**0,00**	

NO	KODE	URUSAN / BIDANG URUSAN / PROGRAM / KEGIATAN / SUB KEGIATAN	INDIKATOR PROGRAM / KEGIATAN / SUB KEGIATAN	TARGET AKHIR PERIODE RENSTRA OPD	REALISASI CAPAIAN RENJA OPD TAHUN 2023	PRAKIRAAN CAPAIAN TARGET RENJA OPD TAHUN 2024	CAPAIAN KINERJA DAN KERANGKA PENDANAAN										KELOMPOK SASARAN	PRAKIRAAN MAJU RENCANA TAHUN 2026		PERANGKAT DAERAH PENANGGUNG JAWAB
							TARGET 2025		PAGU INDIKATIF (Rp)			Bertambah/Berkurang (10-12)	LOKASI	SUMBER DANA	PRIORITAS			TARGET	PAGU INDIKATIF (Rp)	
							SEBELUM	SESUDAH	RKPD 2025	APBD 2025	RKPD PERUBAHAN 2025				NASIONAL	DAERAH				
1	2	3	4	5	6	7	8	9	10	11	12	13	14	15	16	17	18	19	20	21
	2.13.05.2.01	Pemberdayaan Lembaga Kemasyarakatan yang Bergerak di Bidang Pemberdayaan Desa dan Lembaga Adat Tingkat Daerah Kabupaten/Kota serta Pemberdayaan Masyarakat Hukum Adat yang Masyarakat Pelakunya Hukum Adat yang Sama dalam Daerah Kabupaten/Kota	*Persentase LKK yang Melaksanakan Kegiatan Ekonomi Produktif dan Pemberdayaan*				100 %	100 %	1.386.539.600,00	355.086.784,00	343.536.784,00	-1.043.002.816,00			-	Akselerasi Reformasi Birokrasi dan Demokrasi Daerah Akselerasi Reformasi Birokrasi dan Demokrasi Daerah	Lembaga Kemasyarakatan Kelurahan		0,00	DINAS PEMBERDAYAAN PEREMPUAN, PERLINDUNGAN ANAK, DAN KB
	2.13.05.2.01.0003	Peningkatan Kapasitas Kelembagaan Lembaga Kemasyarakatan Desa/Kelurahan (RT, RW, PKK, Posyandu, LPM, dan Karang Taruna), Lembaga Adat Desa/Kelurahan dan Masyarakat Hukum Adat																		
			Jumlah Lembaga Kemasyarakatan Desa/Kelurahan (RT, RW, PKK, Posyandu, LPM, dan Karang Taruna), Lembaga Adat Desa/Kelurahan dan Masyarakat Hukum Adat yang Ditingkatkan Kapasitasnya				252 Lembaga	252 Lembaga	60.000.000,00	30.000.000,00	30.000.000,00	-30.000.000,00	Kota Pangkal Pinang, Semua Kecamatan, Semua Kel/Desa	PENDAPATAN TRANSFER	-	Akselerasi Reformasi Birokrasi dan Demokrasi Daerah Akselerasi Reformasi Birokrasi dan Demokrasi Daerah			0,00	DINAS PEMBERDAYAAN PEREMPUAN, PERLINDUNGAN ANAK, DAN KB
	2.13.05.2.01.0006	Fasilitasi Pemerintah Desa dalam Pemanfaatan Teknologi Tepat Guna																		
			Jumlah Laporan Hasil Fasilitasi Pemerintah Desa dalam Pemanfaatan Teknologi Tepat Guna				1 Laporan	1 Laporan	50.000.000,00	25.000.000,00	20.950.000,00	-29.050.000,00	Kota Pangkal Pinang, Semua Kecamatan, Semua Kel/Desa	PENDAPATAN TRANSFER	-	Akselerasi Reformasi Birokrasi dan Demokrasi Daerah Akselerasi Reformasi Birokrasi dan Demokrasi Daerah			0,00	DINAS PEMBERDAYAAN PEREMPUAN, PERLINDUNGAN ANAK, DAN KB
	2.13.05.2.01.0009	Fasilitasi Tim Penggerak PKK dalam Penyelenggaraan Gerakan Pemberdayaan Masyarakat dan Kesejahteraan Keluarga																		
			Jumlah Dokumen Hasil Fasilitasi Tim Penggerak PKK dalam Penyelenggaraan Gerakan Pemberdayaan Masyarakat dan Kesejahteraan Keluarga				1 Dokumen	1 Dokumen	1.276.539.600,00	300.086.784,00	292.586.784,00	-983.952.816,00	Kota Pangkal Pinang, Semua Kecamatan, Semua Kel/Desa	PENDAPATAN ASLI DAERAH (PAD) PENDAPATAN TRANSFER	-	Akselerasi Reformasi Birokrasi dan Demokrasi Daerah Akselerasi Reformasi Birokrasi dan Demokrasi Daerah			0,00	DINAS PEMBERDAYAAN PEREMPUAN, PERLINDUNGAN ANAK, DAN KB
	2.14	**URUSAN PEMERINTAHAN BIDANG PENGENDALIAN PENDUDUK DAN KELUARGA BERENCANA**							**242.594.000,00**	**3.141.069.000,00**	**3.118.685.000,00**	**2.876.091.000,00**							**0,00**	
1.	**2.14.02**	**PROGRAM PENGENDALIAN PENDUDUK**	**Persentase Tersedianya Data Keluarga dan KB di Kelurahan**				**100 %**	**100 %**	**39.800.000,00**	**235.514.000,00**	**220.314.000,00**	**-39.800.000,00**							**0,00**	
	2.14.02.2.02	Pemetaan Perkiraan Pengendalian Penduduk Cakupan Daerah Kabupaten/Kota	*Jumlah Laporan Pemetaan Perkiraan Pengendalian Penduduk Cakupan Daerah Kota*				1 Laporan	3 Laporan	39.800.000,00	235.514.000,00	220.314.000,00	180.514.000,00			-	- -	Balai Penyuluhan, Pengelola Laporan KB Di Faskes,Kader Pengelola Laporan KB		0,00	DINAS PEMBERDAYAAN PEREMPUAN, PERLINDUNGAN ANAK, DAN KB
	2.14.02.2.02.0009	Pembinaan dan Pengawasan Penyelenggaraan Sistem Informasi Keluarga																		
			Jumlah Laporan Pembinaan dan Pengawasan Penyelenggaraan Sistem Informasi Keluarga				-	1 Laporan	0,00	65.574.000,00	65.574.000,00	65.574.000,00	Kota Pangkal Pinang, Semua Kecamatan, Semua Kel/Desa	DAK NON FISIK-BOKB-KB	-	- -			0,00	DINAS PEMBERDAYAAN PEREMPUAN, PERLINDUNGAN ANAK, DAN KB
	2.14.02.2.02.0012	Pencatatan dan Pengumpulan Data Keluarga																		
			Jumlah Laporan Pencatatan dan Pengumpulan Data Keluarga				1 Laporan	1 Laporan	39.800.000,00	104.630.000,00	89.430.000,00	49.630.000,00	Kota Pangkal Pinang, Semua Kecamatan, Semua Kel/Desa	PENDAPATAN TRANSFER DAK NON FISIK-BOKB-KB	-	- -			0,00	DINAS PEMBERDAYAAN PEREMPUAN, PERLINDUNGAN ANAK, DAN KB
	2.14.02.2.02.0013	Pengolahan dan Pelaporan Data Pengendalian Lapangan dan Pelayanan KB																		
			Jumlah Dokumen Pengolahan dan Pelaporan Data Pengendalian Lapangan dan Pelayanan KB				-	1 Dokumen	0,00	65.310.000,00	65.310.000,00	65.310.000,00	Kota Pangkal Pinang, Semua Kecamatan, Semua Kel/Desa	PENDAPATAN TRANSFER DAK NON FISIK-BOKB-KB	-	- -			0,00	DINAS PEMBERDAYAAN PEREMPUAN, PERLINDUNGAN ANAK, DAN KB
2.	**2.14.03**	**PROGRAM PEMBINAAN KELUARGA BERENCANA (KB)**	**Cakupan PKB/ PLKB yang Didayagunakan Perangkat Daerah KB untuk Perencanaan dan Pelaksanaan Pembangunan Daerah di Bidang Pengendalian Penduduk Persentase Kebutuhan Ber-KB yang Tidak Terpenuhi (Unmeet Need) Persentase Pemakaian Kontrasepsi Modern (Modern Contraceptive Prevalence rate (MCPR) Angka Kelahiran (Remaja Perempuan Umur 15-19 Tahun) per 1000 Perempuan Usia 15-19 Tahun (Age Specific Fertility Rate/ASFR 15-19)**				**100 7,58 78.20 8,2 % % % kelahiran per 1000 WUS**	**100 7,58 78.20 8,2 % % % kelahiran per 1000 WUS**	**144.714.000,00**	**1.487.160.000,00**	**1.479.541.000,00**	**-144.714.000,00**							**0,00**	
	2.14.03.2.01	Pelaksanaan Advokasi, Komunikasi, Informasi dan Edukasi (KIE) Pengendalian Penduduk dan KB Sesuai Kearifan Budaya Lokal	*Jumlah Laporan Pelaksanaan Advokasi, Komunikasi, Informasi dan Edukasi (KIE) Pengendalian Penduduk dan KB sesuai Kearifan Budaya Lokal*				1 Laporan	4 Laporan	31.020.000,00	583.830.000,00	583.830.000,00	552.810.000,00			-	- -	(Balai Penyuluhan KB,PLKB,Lini Lapangan), (Kecamatan,Instansi Terkait Penanganan Stunting), (Remaja,Catin,keluarga Baru Menikah,Keluarga Yang Memiliki Balita dan Remaja), (Tim TPPS)		0,00	DINAS PEMBERDAYAAN PEREMPUAN, PERLINDUNGAN ANAK, DAN KB
	2.14.03.2.01.0010	Pengelolaan Operasional dan Sarana di Balai Penyuluhan Bangga Kencana																		
			Jumlah Laporan Hasil Pengelolaan Operasional dan Sarana di Balai Penyuluhan Bangga Kencana (Pembangunan Keluarga, Kependudukan, dan Keluarga Berencana)				1 Laporan	1 Laporan	31.020.000,00	212.840.000,00	212.840.000,00	181.820.000,00	Kota Pangkal Pinang, Semua Kecamatan, Semua Kel/Desa	PENDAPATAN TRANSFER DAK NON FISIK-BOKB-KB	-	- -			0,00	DINAS PEMBERDAYAAN PEREMPUAN, PERLINDUNGAN ANAK, DAN KB
	2.14.03.2.01.0011	Pelaksanaan Mekanisme Operasional Program Bangga Kencana melalui Rapat Koordinasi Kecamatan (Rakorcam), Rapat Koordinasi Desa (Rakordes), dan Mini Lokakarya (Minilok)																		
			Jumlah Laporan Mekanisme Operasional Program Bangga Kencana (Pembangunan Keluarga, Kependudukan, dan Keluarga Berencana) Melalui Rapat Koordinasi Kecamatan (Rakorcam), Rapat Koordinasi Desa (Rakordes), dan Mini Lokakarya (Minilok)				-	1 Laporan	0,00	140.700.000,00	140.700.000,00	140.700.000,00	Kota Pangkal Pinang, Semua Kecamatan, Semua Kel/Desa	DAK NON FISIK-BOKB-KB	-	- -			0,00	DINAS PEMBERDAYAAN PEREMPUAN, PERLINDUNGAN ANAK, DAN KB

NO	KODE	URUSAN / BIDANG URUSAN / PROGRAM / KEGIATAN / SUB KEGIATAN	INDIKATOR PROGRAM / KEGIATAN / SUB KEGIATAN	TARGET AKHIR PERIODE RENSTRA OPD	REALISASI CAPAIAN RENJA OPD TAHUN 2023	PRAKIRAAN CAPAIAN TARGET RENJA OPD TAHUN 2024	CAPAIAN KINERJA DAN KERANGKA PENDANAAN										KELOMPOK SASARAN	PRAKIRAAN MAJU RENCANA TAHUN 2026		PERANGKAT DAERAH PENANGGUNG JAWAB
							TARGET 2025		PAGU INDIKATIF (Rp)			Bertambah/Berkurang (10-12)	LOKASI	SUMBER DANA	PRIORITAS			TARGET	PAGU INDIKATIF (Rp)	
							SEBELUM	SESUDAH	RKPD 2025	APBD 2025	RKPD PERUBAHAN 2025				NASIONAL	DAERAH				
1	2	3	4	5	6	7	8	9	10	11	12	13	14	15	16	17	18	19	20	21
	2.14.03.2.01.0012	Promosi dan KIE Program Bangga Kencana Melalui Media Massa Cetak dan Elektronik serta Media Luar Ruang																		
			Jumlah Dokumen Promosi dan KIE Program Bangga Kencana (Pembangunan Keluarga, Kependudukan, dan Keluarga Berencana) Melalui Media Massa Cetak dan Elektronik serta Media Luar Ruang				-	1 Dokumen	0,00	109.850.000,00	109.850.000,00	109.850.000,00	Kota Pangkal Pinang, Semua Kecamatan, Semua Kel/Desa	DAK NON FISIK-BOKB-KB	-	- -			0,00	DINAS PEMBERDAYAAN PEREMPUAN, PERLINDUNGAN ANAK, DAN KB
	2.14.03.2.01.0014	Advokasi Program Bangga kencana oleh pokja advokasi kepada Stakeholders dan Mitra Kerja																		
			Jumlah Organisasi yang Mendapatkan Advokasi Program Bangga Kencana (Pembangunan Keluarga, Kependudukan, dan Keluarga Berencana) kepada Stakeholders dan Mitra Kerja				-	10 Organisasi	0,00	120.440.000,00	120.440.000,00	120.440.000,00	Kota Pangkal Pinang, Semua Kecamatan, Semua Kel/Desa	DAK NON FISIK-BOKB-KB	-	- -			0,00	DINAS PEMBERDAYAAN PEREMPUAN, PERLINDUNGAN ANAK, DAN KB
	2.14.03.2.02	Pendayagunaan Tenaga Penyuluh KB/Petugas Lapangan KB (PKB/PLKB)	*Jumlah Laporan Pendayagunaan Tenaga Penyuluh KB/ Petugas Lapangan KB (PKB/PLKB)*				1 Laporan	2 Laporan	56.840.000,00	149.205.000,00	148.770.000,00	91.930.000,00			-	- -	Kader IMP		0,00	DINAS PEMBERDAYAAN PEREMPUAN, PERLINDUNGAN ANAK, DAN KB
	2.14.03.2.02.0004	Penggerakan Kader Institusi Masyarakat Pedesaan (IMP)																		
			Jumlah Kader yang Mengikuti Penggerakan Kader Institusi Masyarakat Pedesaan (IMP)				-	398 Orang	0,00	119.335.000,00	118.900.000,00	118.900.000,00	Kota Pangkal Pinang, Semua Kecamatan, Semua Kel/Desa	DAK NON FISIK-BOKB-KB	-	- -			0,00	DINAS PEMBERDAYAAN PEREMPUAN, PERLINDUNGAN ANAK, DAN KB
	2.14.03.2.02.0005	Pembinaan IMP dan Program Bangga Kencana di Lini Lapangan oleh PKB/PLKB																		
			Jumlah Organisasi yang Mengikuti Pembinaan IMP dan Program Bangga Kencana (Pembangunan Keluarga, Kependudukan, dan Keluarga Berencana) di Lini Lapangan oleh PKB/PLKB				7 Organisasi	7 Organisasi	56.840.000,00	29.870.000,00	29.870.000,00	-26.970.000,00	Kota Pangkal Pinang, Semua Kecamatan, Semua Kel/Desa	PENDAPATAN TRANSFER	-	- -			0,00	DINAS PEMBERDAYAAN PEREMPUAN, PERLINDUNGAN ANAK, DAN KB
	2.14.03.2.03	Pengendalian dan Pendistribusian Kebutuhan Alat dan Obat Kontrasepsi serta Pelaksanaan Pelayanan KB di Daerah Kabupaten/Kota	*Persentase Peserta KB Aktif (PA) Metode Kontrasepsi Jangka Panjang (MKJP)*				18,97 %	18,97 %	29.500.000,00	551.171.000,00	551.171.000,00	521.671.000,00			-	- -	(Faskes,TPMB,Rumah Sakit Pemerintah dan Rumah Sakit Swasta) ; (Kader KB,Akseptor KB)		0,00	DINAS PEMBERDAYAAN PEREMPUAN, PERLINDUNGAN ANAK, DAN KB
	2.14.03.2.03.0001	Pengendalian Pendistribusian Alat dan Obat Kontrasepsi dan Sarana Penunjang Pelayanan KB ke Fasilitas Kesehatan Termasuk Jaringan dan Jejaringnya																		
			Jumlah Laporan Pengendalian Pendistribusian Alat dan Obat Kontrasepsi dan Sarana Penunjang Pelayanan KB ke Fasilitas Kesehatan Termasuk Jaringan dan Jejaringnya				-	1 Laporan	0,00	25.740.000,00	25.740.000,00	25.740.000,00	Kota Pangkal Pinang, Semua Kecamatan, Semua Kel/Desa	DAK NON FISIK-BOKB-KB	-	- -			0,00	DINAS PEMBERDAYAAN PEREMPUAN, PERLINDUNGAN ANAK, DAN KB
	2.14.03.2.03.0003	Peningkatan Kesertaan Penggunaan Metode Kontrasepsi Jangka Panjang (MKJP)																		
			Jumlah Orang yang Mengikuti Kesertaan Penggunaan Metode Kontrasepsi Jangka Panjang (MKJP)				-	811 Orang	0,00	489.501.000,00	489.501.000,00	489.501.000,00	Kota Pangkal Pinang, Semua Kecamatan, Semua Kel/Desa	PENDAPATAN TRANSFER DAK FISIK-BIDANG KESEHATAN-KELUARGA BERENCANA DAK NON FISIK-BOKB-KB	-	- -			0,00	DINAS PEMBERDAYAAN PEREMPUAN, PERLINDUNGAN ANAK, DAN KB
	2.14.03.2.03.0008	Pembinaan Pelayanan Keluarga Berencana dan Kesehatan Reproduksi di Fasilitas Kesehatan Termasuk Jaringan dan Jejaringnya																		
			Jumlah Laporan Hasil Pembinaan Pelayanan Keluarga Berencana dan Kesehatan Reproduksi di Fasilitas Kesehatan Termasuk Jaringan dan Jejaringnya				-	1 Laporan	0,00	25.935.000,00	25.935.000,00	25.935.000,00	Kota Pangkal Pinang, Semua Kecamatan, Semua Kel/Desa	DAK NON FISIK-BOKB-KB	-	- -			0,00	DINAS PEMBERDAYAAN PEREMPUAN, PERLINDUNGAN ANAK, DAN KB
	2.14.03.2.03.0011	Dukungan Operasional Pelayanan KB Bergerak																		
			Jumlah Laporan Dukungan Operasional Pelayanan KB Bergerak				1 Laporan	1 Laporan	29.500.000,00	9.995.000,00	9.995.000,00	-19.505.000,00	Kota Pangkal Pinang, Semua Kecamatan, Semua Kel/Desa	PENDAPATAN ASLI DAERAH (PAD) PENDAPATAN TRANSFER	-	- -			0,00	DINAS PEMBERDAYAAN PEREMPUAN, PERLINDUNGAN ANAK, DAN KB
	2.14.03.2.04	Pemberdayaan dan Peningkatan Peran Serta Organisasi Kemasyarakatan Tingkat Daerah Kabupaten/Kota dalam Pelaksanaan Pelayanan dan Pembinaan Kesertaan Ber-KB	*Persentase Kesertaan Ber-KB di Kabupaten/Kota dengan Kesertaan Rendah*				55,58 %	55,58 %	27.354.000,00	202.954.000,00	195.770.000,00	168.416.000,00			-	- -	Kampung Keluarga Berkualitas		0,00	DINAS PEMBERDAYAAN PEREMPUAN, PERLINDUNGAN ANAK, DAN KB
	2.14.03.2.04.0006	Pelaksanaan dan Pengelolaan Program Bangga Kencana di Kampung Keluarga Berkualitas																		
			Jumlah Kampung Keluarga Berkualitas yang mengikuti Pelaksanaan dan Pengelolaan Program Bangga Kencana (Pembangunan Keluarga, Kependudukan, dan Keluarga Berencana)				26 Kampung	42 Kampung	27.354.000,00	202.954.000,00	195.770.000,00	168.416.000,00	Kota Pangkal Pinang, Semua Kecamatan, Semua Kel/Desa	PENDAPATAN TRANSFER DAK NON FISIK-BOKB-KB	-	- -			0,00	DINAS PEMBERDAYAAN PEREMPUAN, PERLINDUNGAN ANAK, DAN KB
3.	**2.14.04**	**PROGRAM PEMBERDAYAAN DAN PENINGKATAN KELUARGA SEJAHTERA (KS)**	**Cakupan Pusat Pelayanan Keluarga Sejahtera (PPKS) di Setiap Kecamatan Cakupan Remaja dalam Pusat Informasi dan Konseling Remaja /Mahasiswa Cakupan Anggota Bina Keluarga Balita (BKB), Bina Keluarga Remaja (BKR) dan Bina Keluarga Lansia (BKL) ber-KB**				**100 69,04 83,74 % % %**	**100 69,04 83,74 % % %**	**58.080.000,00**	**1.418.395.000,00**	**1.418.830.000,00**	**-58.080.000,00**							**0,00**	
	2.14.04.2.01	Pelaksanaan Pembangunan Keluarga Melalui Pembinaan Ketahanan dan Kesejahteraan Keluarga	*Median Usia Kawin Pertama Perempuan (MUKP) Seluruh Wanita Umur 25-49 tahun*				21.2 Rata-Rata Usia Kawin	21.2 Rata-Rata Usia Kawin	58.080.000,00	454.795.000,00	455.230.000,00	397.150.000,00			-	- -	(PPKS) ; (BKB,BKR, BKL,PIK-R,UPPKA) ; (Kelompok BKB)		0,00	DINAS PEMBERDAYAAN PEREMPUAN, PERLINDUNGAN ANAK, DAN KB
	2.14.04.2.01.0008	Promosi dan Sosialisasi Kelompok Kegiatan Ketahanan dan Kesejahteraan Keluarga (Menjadi Orang Tua Hebat, Generasi Berencana, Kelanjutusiaan serta Pengelolaan Keuangan Keluarga)																		

NO	KODE	URUSAN / BIDANG URUSAN / PROGRAM / KEGIATAN / SUB KEGIATAN	INDIKATOR PROGRAM / KEGIATAN / SUB KEGIATAN	TARGET AKHIR PERIODE RENSTRA OPD	REALISASI CAPAIAN RENJA OPD TAHUN 2023	PRAKIRAAN CAPAIAN TARGET RENJA OPD TAHUN 2024	CAPAIAN KINERJA DAN KERANGKA PENDANAAN										KELOMPOK SASARAN	PRAKIRAAN MAJU RENCANA TAHUN 2026		PERANGKAT DAERAH PENANGGUNG JAWAB
							TARGET 2025		PAGU INDIKATIF (Rp)			Bertambah/Berkurang (10-12)	LOKASI	SUMBER DANA	PRIORITAS			TARGET	PAGU INDIKATIF (Rp)	
							SEBELUM	SESUDAH	RKPD 2025	APBD 2025	RKPD PERUBAHAN 2025				NASIONAL	DAERAH				
1	2	3	4	5	6	7	8	9	10	11	12	13	14	15	16	17	18	19	20	21
			Jumlah Laporan Hasil Promosi dan Sosialisasi Kelompok Kegiatan Ketahanan dan Kesejahteraan Keluarga (Menjadi Orang Tua Hebat, Generasi Berencana, Kelanjutusiaan serta Pengelolaan Keuangan Keluarga)				1 Laporan	1 Laporan	58.080.000,00	50.130.000,00	50.130.000,00	-7.950.000,00	Kota Pangkal Pinang, Semua Kecamatan, Semua Kel/Desa	PENDAPATAN TRANSFER	-	- -			0,00	DINAS PEMBERDAYAAN PEREMPUAN, PERLINDUNGAN ANAK, DAN KB
	2.14.04.2.01.0016	Pengelolaan Ketahanan Keluarga Melalui Pusat Pelayanan Keluarga Sejahtera (PPKS)																		
			Jumlah laporan hasil pengelolaan Ketahanan Keluarga Melalui Pusat Pelayanan Keluarga Sejahtera (PPKS)				-	1 Laporan / Dokumen	0,00	70.000.000,00	70.000.000,00	70.000.000,00	Kota Pangkal Pinang, Semua Kecamatan, Semua Kel/Desa	DAK NON FISIK-BOKB-KB	-	- -			0,00	DINAS PEMBERDAYAAN PEREMPUAN, PERLINDUNGAN ANAK, DAN KB
	2.14.04.2.01.0017	Promosi dan Sosialisasi Kelompok Kegiatan Ketahanan dan Kesejahteraan Keluarga (BKB, BKR, BKL, PPKS, PIK-R dan Usaha Peningkatan Pendapatan Keluarga Akseptor (UPPKA))																		
			Jumlah Laporan Hasil Promosi dan Sosialisasi Kelompok Kegiatan Ketahanan dan Kesejahteraan Keluarga (BKB, BKR, BKL, PPPKS, PIK-R dan Pemberdayaan Ekonomi Keluarga/UPPKS)				-	1 Laporan	0,00	230.665.000,00	231.100.000,00	231.100.000,00	Kota Pangkal Pinang, Semua Kecamatan, Semua Kel/Desa	DAK NON FISIK-BOKB-KB	-	- -			0,00	DINAS PEMBERDAYAAN PEREMPUAN, PERLINDUNGAN ANAK, DAN KB
	2.14.04.2.01.0018	Pengadaan Sarana Kelompok Kegiatan Ketahanan dan Kesejahteraan Keluarga (BKB, BKR, BKL, PPKS, PIK-R dan Usaha Peningkatan Pendapatan Keluarga Akseptor (UPPKA)																		
			Jumlah Unit Sarana Kelompok Kegiatan Ketahanan dan Kesejahteraan Keluarga (BKB, BKR, BKL, PPKS, PIK-R dan Usaha Peningkatan Pendapatan Keluarga Akseptor (UPPKA) yang tersedia				-	8 Unit	0,00	104.000.000,00	104.000.000,00	104.000.000,00	Kota Pangkal Pinang, Semua Kecamatan, Semua Kel/Desa	DAK NON FISIK-BOKB-KB	-	- -			0,00	DINAS PEMBERDAYAAN PEREMPUAN, PERLINDUNGAN ANAK, DAN KB
	2.14.04.2.02	Pelaksanaan dan Peningkatan Peran Serta Organisasi Kemasyarakatan Tingkat Daerah Kabupaten/ Kota dalam Pembangunan Keluarga Melalui Pembinaan Ketahanan dan Kesejahteraan Keluarga	*Persentase Keluarga yang Beresiko Stunting yang Mendapat Pendampingan dan Pemantauan*				-	69 %	0,00	963.600.000,00	963.600.000,00	963.600.000,00			-	- -	(Keluarga Beresiko Stunting Termasuk Remaja Calon Pengantin/Calon PUS,Ibu Hamil,Pasca Salin/Kelahiran,Baduta/Balita)		0,00	DINAS PEMBERDAYAAN PEREMPUAN, PERLINDUNGAN ANAK, DAN KB
	2.14.04.2.02.0005	Pemantauan Data dan Informasi Keluarga Berisiko Stunting (Termasuk remaja Calon Pengantin/Calon PUS, Ibu Hamil, Pasca salin/kelahiran, Baduta/Balita)																		
			Cakupan Pemantauan Data dan Informasi Keluarga Berisiko Stunting (Termasuk remaja Calon Pengantin/Calon PUS, Ibu Hamil, Pasca salin/kelahiran, Baduta/Balita)				-	1 laporan	0,00	438.000.000,00	438.000.000,00	438.000.000,00	Kota Pangkal Pinang, Semua Kecamatan, Semua Kel/Desa	DAK NON FISIK-BOKB-KB	-	- -			0,00	DINAS PEMBERDAYAAN PEREMPUAN, PERLINDUNGAN ANAK, DAN KB
	2.14.04.2.02.0006	Pendampingan Keluarga Berisiko Stunting (Termasuk remaja Calon Pengantin/Calon PUS, Ibu Hamil, Pasca salin/kelahiran, Baduta/Balita)																		
			Jumlah Keluarga Berisiko Stunting (Termasuk remaja Calon Pengantin/Calon PUS, Ibu Hamil, Pasca salin/kelahiran, Baduta/Balita) yang mendapat pendampingan				-	1 laporan	0,00	525.600.000,00	525.600.000,00	525.600.000,00	Kota Pangkal Pinang, Semua Kecamatan, Semua Kel/Desa	DAK NON FISIK-BOKB-KB	-	- -			0,00	DINAS PEMBERDAYAAN PEREMPUAN, PERLINDUNGAN ANAK, DAN KB
		DINAS PANGAN DAN PERTANIAN							**9.448.240.269,00**	**6.972.152.028,00**	**7.208.403.622,00**	**-2.239.836.647,00**							**0,00**	
	2	**URUSAN PEMERINTAHAN WAJIB YANG TIDAK BERKAITAN DENGAN PELAYANAN DASAR**							**714.224.500,00**	**121.909.784,00**	**114.840.244,00**	**-599.384.256,00**							**0,00**	
	2.09	**URUSAN PEMERINTAHAN BIDANG PANGAN**							**714.224.500,00**	**121.909.784,00**	**114.840.244,00**	**-599.384.256,00**							**0,00**	
1.	**2.09.03**	**PROGRAM PENINGKATAN DIVERSIFIKASI DAN KETAHANAN PANGAN MASYARAKAT**	**Persentase capaian angka kecukupan energi (AKE)**				**92 %**	**92 %**	**285.435.000,00**	**66.696.392,00**	**67.614.392,00**	**-285.435.000,00**							**0,00**	
	2.09.03.2.01	Penyediaan dan Penyaluran Pangan Pokok atau Pangan Lainnya sesuai dengan Kebutuhan Daerah Kabupaten/Kota dalam rangka Stabilisasi Pasokan dan Harga Pangan	*Persentase penyelesaian dokumen penyediaan dan penyaluran pangan pokokatau pangan lainnya sesuai dengan Kebutuhan Daerah dalam Rangka Stabilisasi Pasokan dan Harga Pangan yang tepat waktu*				100 %	100 %	35.438.000,00	31.271.696,00	31.730.696,00	-3.707.304,00			-	Akselerasi Reformasi Birokrasi dan Demokrasi Daerah Akselerasi Reformasi Birokrasi dan Demokrasi Daerah	-		0,00	DINAS PANGAN DAN PERTANIAN
	2.09.03.2.01.0012	Penyediaan Informasi Harga Pangan Tingkat Produsen dan Konsumen Wilayah Kabupaten/Kota																		
			Informasi harga pangan tingkat Produsen dan Konsumen wilayah Kabupaten/Kota				3 Laporan	3 Laporan	35.285.000,00	10.000.000,00	10.000.000,00	-25.285.000,00	Kota Pangkal Pinang, Semua Kecamatan, Semua Kel/Desa	PENDAPATAN TRANSFER	-	Akselerasi Reformasi Birokrasi dan Demokrasi Daerah Akselerasi Reformasi Birokrasi dan Demokrasi Daerah			0,00	DINAS PANGAN DAN PERTANIAN
	2.09.03.2.01.0015	Pemantauan Harga dan Pasokan Pangan																		
			Informasi Harga dan Pasokan Pangan				3 Dokumen	3 Dokumen	153.000,00	21.271.696,00	21.730.696,00	21.577.696,00	Kota Pangkal Pinang, Semua Kecamatan, Semua Kel/Desa	PENDAPATAN ASLI DAERAH (PAD)	-	Akselerasi Reformasi Birokrasi dan Demokrasi Daerah Akselerasi Reformasi Birokrasi dan Demokrasi Daerah			0,00	DINAS PANGAN DAN PERTANIAN
	2.09.03.2.04	Pelaksanaan Pencapaian Target Konsumsi Pangan Perkapita/Tahun sesuai dengan Angka Kecukupan Gizi	*Persentase penyelesaian dokumen Pelaksanaan Pencapaian Target Konsumsi Pangan Perkapita/Tahun sesuai dengan Angka Kecukupan Gizi yang tepat waktu*				100 %	100 %	249.997.000,00	35.424.696,00	35.883.696,00	-214.113.304,00			-	Akselerasi Reformasi Birokrasi dan Demokrasi Daerah Akselerasi Reformasi Birokrasi dan Demokrasi Daerah	-		0,00	DINAS PANGAN DAN PERTANIAN
	2.09.03.2.04.0001	Penyusunan dan Penetapan Target Konsumsi Pangan Per Kapita Per Tahun																		
			Target Konsumsi Pangan Per Kapita Per Tahun				3 Dokumen	3 Dokumen	153.000,00	153.000,00	153.000,00	0,00	Kota Pangkal Pinang, Semua Kecamatan, Semua Kel/Desa	PENDAPATAN TRANSFER	-	Akselerasi Reformasi Birokrasi dan Demokrasi Daerah Akselerasi Reformasi Birokrasi dan Demokrasi Daerah			0,00	DINAS PANGAN DAN PERTANIAN
	2.09.03.2.04.0002	Pemberdayaan Masyarakat dalam Penganekaragaman Konsumsi Pangan Berbasis Sumber Daya Lokal																		

NO	KODE	URUSAN / BIDANG URUSAN / PROGRAM / KEGIATAN / SUB KEGIATAN	INDIKATOR PROGRAM / KEGIATAN / SUB KEGIATAN	TARGET AKHIR PERIODE RENSTRA OPD	REALISASI CAPAIAN RENJA OPD TAHUN 2023	PRAKIRAAN CAPAIAN TARGET RENJA OPD TAHUN 2024	CAPAIAN KINERJA DAN KERANGKA PENDANAAN										KELOMPOK SASARAN	PRAKIRAAN MAJU RENCANA TAHUN 2026		PERANGKAT DAERAH PENANGGUNG JAWAB
							TARGET 2025		PAGU INDIKATIF (Rp)			Bertambah/Berkurang (10-12)	LOKASI	SUMBER DANA	PRIORITAS			TARGET	PAGU INDIKATIF (Rp)	
							SEBELUM	SESUDAH	RKPD 2025	APBD 2025	RKPD PERUBAHAN 2025				NASIONAL	DAERAH				
1	2	3	4	5	6	7	8	9	10	11	12	13	14	15	16	17	18	19	20	21
			Jumlah Pemberdayaan Kelompok Masyarakat dalam Penganekaragaman Konsumsi Pangan Berbasis Sumber Daya Lokal				3 Laporan	3 Laporan	249.844.000,00	35.271.696,00	35.730.696,00	-214.113.304,00	Kota Pangkal Pinang, Semua Kecamatan, Semua Kel/Desa	PENDAPATAN ASLI DAERAH (PAD) PENDAPATAN TRANSFER	-	Akselerasi Reformasi Birokrasi dan Demokrasi Daerah Akselerasi Reformasi Birokrasi dan Demokrasi Daerah			0,00	DINAS PANGAN DAN PERTANIAN
2.	**2.09.04**	**PROGRAM PENANGANAN KERAWANAN PANGAN**	**Persentase kertersediaan pangan**				**35 %**	**35 %**	**349.099.000,00**	**21.271.696,00**	**21.271.696,00**	**-349.099.000,00**							**0,00**	
	2.09.04.2.01	Penyusunan Peta Kerentanan dan Ketahanan Pangan Kecamatan	*Persentase penyelesaian dokumen peta Kerentanan dan Ketahanan Pangan Kecamatan yang tepat waktu*				100 %	100 %	820.000,00	21.271.696,00	21.271.696,00	20.451.696,00			-	Akselerasi Reformasi Birokrasi dan Demokrasi Daerah Akselerasi Reformasi Birokrasi dan Demokrasi Daerah	-		0,00	DINAS PANGAN DAN PERTANIAN
	2.09.04.2.01.0001	Penyusunan, Pemutakhiran dan Analisis Peta Ketahanan dan Kerentanan Pangan																		
			Peta dan Analisis Ketahanan dan Kerentanan Pangan yang Dimutahirkan				3 Dokumen	3 Dokumen	820.000,00	21.271.696,00	21.271.696,00	20.451.696,00	Kota Pangkal Pinang, Semua Kecamatan, Semua Kel/Desa	PENDAPATAN ASLI DAERAH (PAD)	-	Akselerasi Reformasi Birokrasi dan Demokrasi Daerah Akselerasi Reformasi Birokrasi dan Demokrasi Daerah			0,00	DINAS PANGAN DAN PERTANIAN
	2.09.04.2.02	Penanganan Kerawanan Pangan Kewenangan Kabupaten/Kota	*Persentase penyelesaian dokumen Penanganan Kerawanan Pangan Kewenangan Kabupaten/Kota yang tepat waktu*				100 %	100 %	348.279.000,00	0,00	0,00	-348.279.000,00			-	Akselerasi Reformasi Birokrasi dan Demokrasi Daerah Akselerasi Reformasi Birokrasi dan Demokrasi Daerah	-		0,00	DINAS PANGAN DAN PERTANIAN
	2.09.04.2.02.0002	Pelaksanaan Pengadaan, Pengelolaan, dan Penyaluran Cadangan Pangan pada Kerawanan Pangan yang Mencakup dalam 1 (satu) Daerah Kabupaten/Kota																		
			Jumlah Pengadaan, Pengelolaan, dan Penyaluran Cadangan Pangan pada Kerawanan Pangan yang Mencakup dalam 1 (Satu) Daerah Kabupaten/Kota				3 Dokumen	3 Dokumen	348.279.000,00	0,00	0,00	-348.279.000,00	Kota Pangkal Pinang, Semua Kecamatan, Semua Kel/Desa	PENDAPATAN TRANSFER	-	Akselerasi Reformasi Birokrasi dan Demokrasi Daerah Akselerasi Reformasi Birokrasi dan Demokrasi Daerah			0,00	DINAS PANGAN DAN PERTANIAN
3.	**2.09.05**	**PROGRAM PENGAWASAN KEAMANAN PANGAN**	**Pengawasan dan pembinaan keamanan pangan**				**100 %**	**100 %**	**79.690.500,00**	**33.941.696,00**	**25.954.156,00**	**-79.690.500,00**							**0,00**	
	2.09.05.2.01	Pelaksanaan Pengawasan Keamanan Pangan Segar Daerah Kabupaten/Kota	*Persentase penyelesaian dokumen Pelaksanaan Pengawasan Keamanan Pangan Segar yang tepat waktu*				100 %	100 %	79.690.500,00	33.941.696,00	25.954.156,00	-53.736.344,00			-	Akselerasi Reformasi Birokrasi dan Demokrasi Daerah Akselerasi Reformasi Birokrasi dan Demokrasi Daerah	-		0,00	DINAS PANGAN DAN PERTANIAN
	2.09.05.2.01.0004	Rekomendasi Keamanan Pangan Segar Asal Tumbuhan Daerah Kabupaten/Kota																		
			Jumlah Rekomendasi Keamanan Pangan Segar Asal Tumbuhan Daerah Kabupaten/Kota				3 Dokumen	3 Dokumen	59.840.500,00	21.271.696,00	12.825.156,00	-47.015.344,00	Kota Pangkal Pinang, Semua Kecamatan, Semua Kel/Desa	PENDAPATAN ASLI DAERAH (PAD)	-	Akselerasi Reformasi Birokrasi dan Demokrasi Daerah Akselerasi Reformasi Birokrasi dan Demokrasi Daerah			0,00	DINAS PANGAN DAN PERTANIAN
	2.09.05.2.01.0007	Penyediaan Sarana Pengujian keamanan dan mutu pangan segar asal tumbuhan Daerah Kabupaten/Kota																		
			Jumlah sarana pengujian keamanan dan mutu pangan segar asal tumbuhan daerah kabupaten/kota				3 Dokumen	3 Dokumen	19.850.000,00	12.670.000,00	13.129.000,00	-6.721.000,00	Kota Pangkal Pinang, Semua Kecamatan, Semua Kel/Desa	PENDAPATAN TRANSFER	-	Akselerasi Reformasi Birokrasi dan Demokrasi Daerah Akselerasi Reformasi Birokrasi dan Demokrasi Daerah			0,00	DINAS PANGAN DAN PERTANIAN
	3	**URUSAN PEMERINTAHAN PILIHAN**							**8.734.015.769,00**	**6.850.242.244,00**	**7.093.563.378,00**	**-1.640.452.391,00**							**0,00**	
	3.27	**URUSAN PEMERINTAHAN BIDANG PERTANIAN**							**8.734.015.769,00**	**6.850.242.244,00**	**7.093.563.378,00**	**-1.640.452.391,00**							**0,00**	
1.	**2.09.01**	**PROGRAM PENUNJANG URUSAN PEMERINTAHAN DAERAH KABUPATEN/KOTA**	**Nilai SAKIP Perangkat Daerah Indeks Kepuasan Pelayanan Internal Perangkat Daerah**				**71,63 72 Nilai Nilai**	**71,63 72 Nilai Nilai**	**7.513.573.869,00**	**5.962.784.140,00**	**6.154.797.274,00**	**-7.513.573.869,00**							**0,00**	
	2.09.01.2.01	Perencanaan, Penganggaran, dan Evaluasi Kinerja Perangkat Daerah	*Persentase penyampaian dokumen perencanaan, penganggaran dan kinerja perangkat daerah tepat waktu*				100 %	100 %	0,00	0,00	0,00	0,00			-	Akselerasi Reformasi Birokrasi dan Demokrasi Daerah Akselerasi Reformasi Birokrasi dan Demokrasi Daerah	-		0,00	DINAS PANGAN DAN PERTANIAN
	2.09.01.2.01.0001	Penyusunan Dokumen Perencanaan Perangkat Daerah																		
			Jumlah Dokumen Perencanaan Perangkat Daerah				2 Dokumen	2 Dokumen	0,00	0,00	0,00	0,00	Kota Pangkal Pinang, Semua Kecamatan, Semua Kel/Desa	PENDAPATAN ASLI DAERAH (PAD)	-	Akselerasi Reformasi Birokrasi dan Demokrasi Daerah Akselerasi Reformasi Birokrasi dan Demokrasi Daerah			0,00	DINAS PANGAN DAN PERTANIAN
	2.09.01.2.01.0005	Koordinasi dan Penyusunan Perubahan DPA- SKPD																		
			Jumlah Dokumen Perubahan DPA-SKPD dan Laporan Hasil Koordinasi Penyusunan Dokumen Perubahan DPA-SKPD				2 Dokumen	2 Dokumen	0,00	0,00	0,00	0,00	Kota Pangkal Pinang, Semua Kecamatan, Semua Kel/Desa	PENDAPATAN ASLI DAERAH (PAD)	-	Akselerasi Reformasi Birokrasi dan Demokrasi Daerah Akselerasi Reformasi Birokrasi dan Demokrasi Daerah			0,00	DINAS PANGAN DAN PERTANIAN
	2.09.01.2.01.0006	Koordinasi dan Penyusunan Laporan Capaian Kinerja dan Ikhtisar Realisasi Kinerja SKPD																		
			Jumlah Laporan Capaian Kinerja dan Ikhtisar Realisasi Kinerja SKPD dan Laporan Hasil Koordinasi Penyusunan Laporan Capaian Kinerja dan Ikhtisar Realisasi Kinerja SKPD				2 Laporan	2 Laporan	0,00	0,00	0,00	0,00	Kota Pangkal Pinang, Semua Kecamatan, Semua Kel/Desa	PENDAPATAN ASLI DAERAH (PAD)	-	Akselerasi Reformasi Birokrasi dan Demokrasi Daerah Akselerasi Reformasi Birokrasi dan Demokrasi Daerah			0,00	DINAS PANGAN DAN PERTANIAN
	2.09.01.2.01.0007	Evaluasi Kinerja Perangkat Daerah																		
			Jumlah Laporan Evaluasi Kinerja Perangkat Daerah				3 Laporan	3 Laporan	0,00	0,00	0,00	0,00	Kota Pangkal Pinang, Semua Kecamatan, Semua Kel/Desa	PENDAPATAN ASLI DAERAH (PAD)	-	Akselerasi Reformasi Birokrasi dan Demokrasi Daerah Akselerasi Reformasi Birokrasi dan Demokrasi Daerah			0,00	DINAS PANGAN DAN PERTANIAN
	2.09.01.2.02	Administrasi Keuangan Perangkat Daerah	*Persentase tersusunnya laporan keuangan perangkat sesuai SAP*				100 %	100 %	5.325.633.369,00	5.150.774.616,00	5.410.962.550,00	85.329.181,00			-	Akselerasi Reformasi Birokrasi dan Demokrasi Daerah Akselerasi Reformasi Birokrasi dan Demokrasi Daerah	-		0,00	DINAS PANGAN DAN PERTANIAN
	2.09.01.2.02.0001	Penyediaan Gaji dan Tunjangan ASN																		

NO	KODE	URUSAN / BIDANG URUSAN / PROGRAM / KEGIATAN / SUB KEGIATAN	INDIKATOR PROGRAM / KEGIATAN / SUB KEGIATAN	TARGET AKHIR PERIODE RENSTRA OPD	REALISASI CAPAIAN RENJA OPD TAHUN 2023	PRAKIRAAN CAPAIAN TARGET RENJA OPD TAHUN 2024	CAPAIAN KINERJA DAN KERANGKA PENDANAAN										KELOMPOK SASARAN	PRAKIRAAN MAJU RENCANA TAHUN 2026		PERANGKAT DAERAH PENANGGUNG JAWAB
							TARGET 2025		PAGU INDIKATIF (Rp)			Bertambah/Berkurang (10-12)	LOKASI	SUMBER DANA	PRIORITAS			TARGET	PAGU INDIKATIF (Rp)	
							SEBELUM	SESUDAH	RKPD 2025	APBD 2025	RKPD PERUBAHAN 2025				NASIONAL	DAERAH				
1	2	3	4	5	6	7	8	9	10	11	12	13	14	15	16	17	18	19	20	21
			Jumlah Orang yang Menerima Gaji dan Tunjangan ASN				50 Orang/bulan	50 Orang/bulan	5.325.633.369,00	5.150.774.616,00	5.410.962.550,00	85.329.181,00	Kota Pangkal Pinang, Semua Kecamatan, Semua Kel/Desa	PENDAPATAN ASLI DAERAH (PAD) PENDAPATAN TRANSFER DAU TAMBAHAN DUKUNGAN PENDANAAN ATAS KEBIJAKAN PENGGAJIAN PEGAWAI PEMERINTAH DENGAN PERJANJIAN KERJA	-	Akselerasi Reformasi Birokrasi dan Demokrasi Daerah Akselerasi Reformasi Birokrasi dan Demokrasi Daerah			0,00	DINAS PANGAN DAN PERTANIAN
	2.09.01.2.02.0005	Koordinasi dan Penyusunan Laporan Keuangan Akhir Tahun SKPD																		
			Jumlah Laporan Keuangan Akhir Tahun SKPD dan Laporan Hasil Koordinasi Penyusunan Laporan Keuangan Akhir Tahun SKPD				5 Laporan	5 Laporan	0,00	0,00	0,00	0,00	Kota Pangkal Pinang, Semua Kecamatan, Semua Kel/Desa	PENDAPATAN ASLI DAERAH (PAD)	-	Akselerasi Reformasi Birokrasi dan Demokrasi Daerah Akselerasi Reformasi Birokrasi dan Demokrasi Daerah			0,00	DINAS PANGAN DAN PERTANIAN
	2.09.01.2.02.0007	Koordinasi dan Penyusunan Laporan Keuangan Bulanan/ Triwulanan/ Semesteran SKPD																		
			Jumlah Laporan Keuangan Bulanan/ Triwulanan/ Semesteran SKPD dan Laporan Koordinasi Penyusunan Laporan Keuangan Bulanan/Triwulanan/Semesteran SKPD				5 Laporan	5 Laporan	0,00	0,00	0,00	0,00	Kota Pangkal Pinang, Semua Kecamatan, Semua Kel/Desa	PENDAPATAN ASLI DAERAH (PAD)	-	Akselerasi Reformasi Birokrasi dan Demokrasi Daerah Akselerasi Reformasi Birokrasi dan Demokrasi Daerah			0,00	DINAS PANGAN DAN PERTANIAN
	2.09.01.2.05	Administrasi Kepegawaian Perangkat Daerah	*Persentase penurunan tingkat pelanggaran disiplin ASN*				25 %	25 %	77.259.000,00	0,00	0,00	-77.259.000,00			-	Akselerasi Reformasi Birokrasi dan Demokrasi Daerah Akselerasi Reformasi Birokrasi dan Demokrasi Daerah	-		0,00	DINAS PANGAN DAN PERTANIAN
	2.09.01.2.05.0002	Pengadaan Pakaian Dinas beserta Atribut Kelengkapannya																		
			Jumlah Paket Pakaian Dinas beserta Atribut Kelengkapan				1 Paket	1 Paket	77.259.000,00	0,00	0,00	-77.259.000,00	Kota Pangkal Pinang, Semua Kecamatan, Semua Kel/Desa	PENDAPATAN ASLI DAERAH (PAD)	-	Akselerasi Reformasi Birokrasi dan Demokrasi Daerah Akselerasi Reformasi Birokrasi dan Demokrasi Daerah			0,00	DINAS PANGAN DAN PERTANIAN
	2.09.01.2.06	Administrasi Umum Perangkat Daerah	*Persentase pelaksanaan administrasi umum perangkat daerah*				100 %	100 %	535.451.500,00	119.833.800,00	67.033.000,00	-468.418.500,00			-	Akselerasi Reformasi Birokrasi dan Demokrasi Daerah Akselerasi Reformasi Birokrasi dan Demokrasi Daerah	-		0,00	DINAS PANGAN DAN PERTANIAN
	2.09.01.2.06.0001	Penyediaan Komponen Instalasi Listrik/Penerangan Bangunan Kantor																		
			Jumlah Paket Komponen Instalasi Listrik/Penerangan Bangunan Kantor yang Disediakan				1 Paket	1 Paket	3.993.000,00	3.993.000,00	1.512.500,00	-2.480.500,00	Kota Pangkal Pinang, Semua Kecamatan, Semua Kel/Desa	PENDAPATAN ASLI DAERAH (PAD)	-	Akselerasi Reformasi Birokrasi dan Demokrasi Daerah Akselerasi Reformasi Birokrasi dan Demokrasi Daerah			0,00	DINAS PANGAN DAN PERTANIAN
	2.09.01.2.06.0002	Penyediaan Peralatan dan Perlengkapan Kantor																		
			Jumlah Paket Peralatan dan Perlengkapan Kantor yang Disediakan				1 Paket	1 Paket	255.329.000,00	5.370.000,00	0,00	-255.329.000,00	Kota Pangkal Pinang, Semua Kecamatan, Semua Kel/Desa	PENDAPATAN ASLI DAERAH (PAD)	-	Akselerasi Reformasi Birokrasi dan Demokrasi Daerah Akselerasi Reformasi Birokrasi dan Demokrasi Daerah			0,00	DINAS PANGAN DAN PERTANIAN
	2.09.01.2.06.0004	Penyediaan Bahan Logistik Kantor																		
			Jumlah Paket Bahan Logistik Kantor yang Disediakan				1 Paket	1 Paket	53.339.500,00	26.883.500,00	23.390.000,00	-29.949.500,00	Kota Pangkal Pinang, Semua Kecamatan, Semua Kel/Desa	PENDAPATAN ASLI DAERAH (PAD)	-	Akselerasi Reformasi Birokrasi dan Demokrasi Daerah Akselerasi Reformasi Birokrasi dan Demokrasi Daerah			0,00	DINAS PANGAN DAN PERTANIAN
	2.09.01.2.06.0005	Penyediaan Barang Cetakan dan Penggandaan																		
			Jumlah Paket Barang Cetakan dan Penggandaan yang Disediakan				1 Paket	1 Paket	42.790.000,00	23.587.300,00	12.130.500,00	-30.659.500,00	Kota Pangkal Pinang, Semua Kecamatan, Semua Kel/Desa	PENDAPATAN ASLI DAERAH (PAD)	-	Akselerasi Reformasi Birokrasi dan Demokrasi Daerah Akselerasi Reformasi Birokrasi dan Demokrasi Daerah			0,00	DINAS PANGAN DAN PERTANIAN
	2.09.01.2.06.0009	Penyelenggaraan Rapat Koordinasi dan Konsultasi SKPD																		
			Jumlah Laporan Penyelenggaraan Rapat Koordinasi dan Konsultasi SKPD				1 Laporan	1 Laporan	180.000.000,00	60.000.000,00	30.000.000,00	-150.000.000,00	Kota Pangkal Pinang, Semua Kecamatan, Semua Kel/Desa	PENDAPATAN ASLI DAERAH (PAD)	-	Akselerasi Reformasi Birokrasi dan Demokrasi Daerah Akselerasi Reformasi Birokrasi dan Demokrasi Daerah			0,00	DINAS PANGAN DAN PERTANIAN
	2.09.01.2.07	Pengadaan Barang Milik Daerah Penunjang Urusan Pemerintah Daerah	*Persentase pengadaan barang milik perangkat daerah*				100 %	100 %	177.199.000,00	0,00	0,00	-177.199.000,00			-	Akselerasi Reformasi Birokrasi dan Demokrasi Daerah Akselerasi Reformasi Birokrasi dan Demokrasi Daerah	-		0,00	DINAS PANGAN DAN PERTANIAN
	2.09.01.2.07.0005	Pengadaan Mebel																		
			Jumlah Paket Mebel yang Disediakan				0 Unit	0 Unit	177.199.000,00	0,00	0,00	-177.199.000,00	Kota Pangkal Pinang, Semua Kecamatan, Semua Kel/Desa	PENDAPATAN ASLI DAERAH (PAD)	-	Akselerasi Reformasi Birokrasi dan Demokrasi Daerah Akselerasi Reformasi Birokrasi dan Demokrasi Daerah			0,00	DINAS PANGAN DAN PERTANIAN
	2.09.01.2.08	Penyediaan Jasa Penunjang Urusan Pemerintahan Daerah	*Persentase terlaksananya Jasa Penunjang Urusan Pemerintahan Daerah*				100 %	100 %	1.172.631.000,00	595.475.028,00	579.601.028,00	-593.029.972,00			-	Akselerasi Reformasi Birokrasi dan Demokrasi Daerah Akselerasi Reformasi Birokrasi dan Demokrasi Daerah	-		0,00	DINAS PANGAN DAN PERTANIAN
	2.09.01.2.08.0002	Penyediaan Jasa Komunikasi, Sumber Daya Air dan Listrik																		
			Jumlah Laporan Penyediaan Jasa Komunikasi, Sumber Daya Air dan Listrik yang Disediakan				1 Laporan	1 Laporan	124.100.000,00	124.100.000,00	124.559.000,00	459.000,00	Kota Pangkal Pinang, Semua Kecamatan, Semua Kel/Desa	PENDAPATAN ASLI DAERAH (PAD)	-	Akselerasi Reformasi Birokrasi dan Demokrasi Daerah Akselerasi Reformasi Birokrasi dan Demokrasi Daerah			0,00	DINAS PANGAN DAN PERTANIAN

NO	KODE	URUSAN / BIDANG URUSAN / PROGRAM / KEGIATAN / SUB KEGIATAN	INDIKATOR PROGRAM / KEGIATAN / SUB KEGIATAN	TARGET AKHIR PERIODE RENSTRA OPD	REALISASI CAPAIAN RENJA OPD TAHUN 2023	PRAKIRAAN CAPAIAN TARGET RENJA OPD TAHUN 2024	CAPAIAN KINERJA DAN KERANGKA PENDANAAN										KELOMPOK SASARAN	PRAKIRAAN MAJU RENCANA TAHUN 2026		PERANGKAT DAERAH PENANGGUNG JAWAB
							TARGET 2025		PAGU INDIKATIF (Rp)			Bertambah/Berkurang (10-12)	LOKASI	SUMBER DANA	PRIORITAS			TARGET	PAGU INDIKATIF (Rp)	
							SEBELUM	SESUDAH	RKPD 2025	APBD 2025	RKPD PERUBAHAN 2025				NASIONAL	DAERAH				
1	2	3	4	5	6	7	8	9	10	11	12	13	14	15	16	17	18	19	20	21
	2.09.01.2.08.0003	Penyediaan Jasa Peralatan dan Perlengkapan Kantor																		
			Jumlah Laporan Penyediaan Jasa Peralatan dan Perlengkapan Kantor yang Disediakan				1 Laporan	1 Laporan	56.100.000,00	30.959.000,00	22.169.000,00	-33.931.000,00	Kota Pangkal Pinang, Semua Kecamatan, Semua Kel/Desa	PENDAPATAN ASLI DAERAH (PAD)	-	Akselerasi Reformasi Birokrasi dan Demokrasi Daerah Akselerasi Reformasi Birokrasi dan Demokrasi Daerah			0,00	DINAS PANGAN DAN PERTANIAN
	2.09.01.2.08.0004	Penyediaan Jasa Pelayanan Umum Kantor																		
			Jumlah Laporan Penyediaan Jasa Pelayanan Umum Kantor yang Disediakan				1 Laporan	1 Laporan	992.431.000,00	440.416.028,00	432.873.028,00	-559.557.972,00	Kota Pangkal Pinang, Semua Kecamatan, Semua Kel/Desa	PENDAPATAN ASLI DAERAH (PAD)	-	Akselerasi Reformasi Birokrasi dan Demokrasi Daerah Akselerasi Reformasi Birokrasi dan Demokrasi Daerah			0,00	DINAS PANGAN DAN PERTANIAN
	2.09.01.2.09	Pemeliharaan Barang Milik Daerah Penunjang Urusan Pemerintahan Daerah	*Persentase barang milik perangkat daerah dalam kondisi baik*				100 %	100 %	225.400.000,00	96.700.696,00	97.200.696,00	-128.199.304,00			-	Akselerasi Reformasi Birokrasi dan Demokrasi Daerah Akselerasi Reformasi Birokrasi dan Demokrasi Daerah	-		0,00	DINAS PANGAN DAN PERTANIAN
	2.09.01.2.09.0002	Penyediaan Jasa Pemeliharaan, Biaya Pemeliharaan, Pajak dan Perizinan Kendaraan Dinas Operasional atau Lapangan																		
			Jumlah Kendaraan Dinas Operasional atau Lapangan yang Dipelihara dan dibayarkan Pajak dan Perizinannya				6 Unit	6 Unit	225.400.000,00	96.700.696,00	97.200.696,00	-128.199.304,00	Kota Pangkal Pinang, Semua Kecamatan, Semua Kel/Desa	PENDAPATAN TRANSFER	-	Akselerasi Reformasi Birokrasi dan Demokrasi Daerah Akselerasi Reformasi Birokrasi dan Demokrasi Daerah			0,00	DINAS PANGAN DAN PERTANIAN
	2.09.01.2.09.0009	Pemeliharaan/Rehabilitasi Gedung Kantor dan Bangunan Lainnya																		
			Jumlah Gedung Kantor dan Bangunan Lainnya yang Dipelihara/Direhabilitasi				1 Unit	1 Unit	0,00	0,00	0,00	0,00	Kota Pangkal Pinang, Semua Kecamatan, Semua Kel/Desa	PENDAPATAN ASLI DAERAH (PAD)	-	Akselerasi Reformasi Birokrasi dan Demokrasi Daerah Akselerasi Reformasi Birokrasi dan Demokrasi Daerah			0,00	DINAS PANGAN DAN PERTANIAN
2.	**3.27.02**	**PROGRAM PENYEDIAAN DAN PENGEMBANGAN SARANA PERTANIAN**	**Persentase Penjaminan Peredaran BENIH/BIBIT TERNAK Persentase sarana pertanian yang dapat beroperasi dengan baik sesuai fungsinya**				**75 90 % %**	**75 90 % %**	**275.137.600,00**	**187.667.176,00**	**186.675.176,00**	**-275.137.600,00**							**0,00**	
	3.27.02.2.01	Pengawasan Penggunaan Sarana Pertanian	*Persentase Pengawasan Penggunaan Sarana Pertanian*				75 %	75 %	20.000.500,00	0,00	0,00	-20.000.500,00			-	Akselerasi Reformasi Birokrasi dan Demokrasi Daerah Akselerasi Reformasi Birokrasi dan Demokrasi Daerah	-		0,00	DINAS PANGAN DAN PERTANIAN
	3.27.02.2.01.0001	Pengawasan Penggunaan Sarana Pendukung Pertanian Sesuai dengan Komoditas, Teknologi dan Spesifik Lokasi																		
			Jumlah Pengawasan Penggunaan Sarana Pendukung Pertanian Sesuai dengan Komoditas, Teknologi dan Spesifik Lokasi				1 Laporan	1 Laporan	20.000.500,00	0,00	0,00	-20.000.500,00	Kota Pangkal Pinang, Semua Kecamatan, Semua Kel/Desa	PENDAPATAN ASLI DAERAH (PAD)	-	Akselerasi Reformasi Birokrasi dan Demokrasi Daerah Akselerasi Reformasi Birokrasi dan Demokrasi Daerah			0,00	DINAS PANGAN DAN PERTANIAN
	3.27.02.2.03	Peningkatan Mutu dan Peredaran Benih/Bibit Ternak dan Tanaman Pakan Ternak serta Pakan dalam Daerah Kabupaten/Kota	*Persentase keberhasilan mutu dan peredaran benih /bibit ternak*				62 %	62 %	73.038.600,00	29.799.696,00	29.799.696,00	-43.238.904,00			-	Akselerasi Reformasi Birokrasi dan Demokrasi Daerah Akselerasi Reformasi Birokrasi dan Demokrasi Daerah	-		0,00	DINAS PANGAN DAN PERTANIAN
	3.27.02.2.03.0001	Pengawasan Mutu Benih/Bibit Ternak, Bahan Pakan/Pakan/Tanaman Skala Kecil																		
			Jumlah Pengawasan Mutu Benih/Bibit Ternak, Bahan Pakan/Pakan/Tanaman Skala Kecil				1 Laporan	1 Laporan	73.038.600,00	29.799.696,00	29.799.696,00	-43.238.904,00	Kota Pangkal Pinang, Semua Kecamatan, Semua Kel/Desa	PENDAPATAN ASLI DAERAH (PAD) PENDAPATAN TRANSFER	-	Akselerasi Reformasi Birokrasi dan Demokrasi Daerah Akselerasi Reformasi Birokrasi dan Demokrasi Daerah			0,00	DINAS PANGAN DAN PERTANIAN
	3.27.02.2.05	Pengendalian dan Pengawasan Penyediaan dan Peredaran Benih/Bibit Ternak, dan Hijauan Pakan Ternak dalam Daerah Kabupaten/Kota	*Persentase benih/ bibit ternak yang beredar Persentase terkendalinya Penyediaan Benih/Bibit Ternak dan Hijauan Pakan Ternak*				65 % 83 %	65 % 83 %	182.098.500,00	157.867.480,00	156.875.480,00	-25.223.020,00			-	Akselerasi Reformasi Birokrasi dan Demokrasi Daerah Akselerasi Reformasi Birokrasi dan Demokrasi Daerah	-		0,00	DINAS PANGAN DAN PERTANIAN
	3.27.02.2.05.0008	Penjaminan Peredaran Benih/Bibit Ternak																		
			Jumlah benih/bibit ternak yang beredar				80 Laporan	80 Laporan	60.217.500,00	4.510.000,00	4.510.000,00	-55.707.500,00	Kota Pangkal Pinang, Semua Kecamatan, Semua Kel/Desa	PENDAPATAN TRANSFER	-	Akselerasi Reformasi Birokrasi dan Demokrasi Daerah Akselerasi Reformasi Birokrasi dan Demokrasi Daerah			0,00	DINAS PANGAN DAN PERTANIAN
	3.27.02.2.05.0009	Pengendalian Penyediaan Benih/Bibit Ternak dan Hijauan Pakan Ternak																		
			Jumlah benih/bibit ternak dan hijauan pakan ternak yang tersedia				12 Laporan	12 Laporan	121.881.000,00	153.357.480,00	152.365.480,00	30.484.480,00	Kota Pangkal Pinang, Semua Kecamatan, Semua Kel/Desa	PENDAPATAN ASLI DAERAH (PAD) PENDAPATAN TRANSFER	-	Akselerasi Reformasi Birokrasi dan Demokrasi Daerah Akselerasi Reformasi Birokrasi dan Demokrasi Daerah			0,00	DINAS PANGAN DAN PERTANIAN
3.	**3.27.03**	**PROGRAM PENYEDIAAN DAN PENGEMBANGAN PRASARANA PERTANIAN**	**Persentase prasarana pertanian yang dapat beroperasi dengan baik sesuai fungsinya**				**100 %**	**100 %**	**190.539.900,00**	**273.211.468,00**	**272.108.968,00**	**-190.539.900,00**							**0,00**	
	3.27.03.2.01	Pengembangan Prasarana Pertanian	*persentase Laporan Pengembangan Prasarana Pertanian*				100 %	100 %	24.998.000,00	9.000.000,00	9.000.000,00	-15.998.000,00			-	Akselerasi Reformasi Birokrasi dan Demokrasi Daerah Akselerasi Reformasi Birokrasi dan Demokrasi Daerah	-		0,00	DINAS PANGAN DAN PERTANIAN
	3.27.03.2.01.0015	Pengelolaan Lahan Pertanian Pangan Berkelanjutan/LP2B, Kawasan Pertanian Pangan Berkelanjutan/KP2B dan Lahan Cadangan Pertanian Pangan Berkelanjutan/LCP2B di Kabupaten/Kota																		
			Lahan Pertanian Pangan Berkelanjutan/LP2B, Kawasan Pertanian Pangan Berkelanjutan/KP2B dan Lahan Cadangan Pertanian Pangan Berkelanjutan/LCP2B yang dikelola				8 Dokumen	8 Dokumen	24.998.000,00	9.000.000,00	9.000.000,00	-15.998.000,00	Kota Pangkal Pinang, Semua Kecamatan, Semua Kel/Desa	PENDAPATAN TRANSFER	-	Akselerasi Reformasi Birokrasi dan Demokrasi Daerah Akselerasi Reformasi Birokrasi dan Demokrasi Daerah			0,00	DINAS PANGAN DAN PERTANIAN
	3.27.03.2.02	Pembangunan Prasarana Pertanian	*Persentase prasarana perternakan yang dapat beroperasi dengan baik sesuai fungsinya*				100 %	100 %	165.541.900,00	264.211.468,00	263.108.968,00	97.567.068,00			-	Akselerasi Reformasi Birokrasi dan Demokrasi Daerah Akselerasi Reformasi Birokrasi dan Demokrasi Daerah	-		0,00	DINAS PANGAN DAN PERTANIAN

NO	KODE	URUSAN / BIDANG URUSAN / PROGRAM / KEGIATAN / SUB KEGIATAN	INDIKATOR PROGRAM / KEGIATAN / SUB KEGIATAN	TARGET AKHIR PERIODE RENSTRA OPD	REALISASI CAPAIAN RENJA OPD TAHUN 2023	PRAKIRAAN CAPAIAN TARGET RENJA OPD TAHUN 2024	CAPAIAN KINERJA DAN KERANGKA PENDANAAN										KELOMPOK SASARAN	PRAKIRAAN MAJU RENCANA TAHUN 2026		PERANGKAT DAERAH PENANGGUNG JAWAB
							TARGET 2025		PAGU INDIKATIF (Rp)			Bertambah/Berkurang (10-12)	LOKASI	SUMBER DANA	PRIORITAS			TARGET	PAGU INDIKATIF (Rp)	
							SEBELUM	SESUDAH	RKPD 2025	APBD 2025	RKPD PERUBAHAN 2025				NASIONAL	DAERAH				
1	2	3	4	5	6	7	8	9	10	11	12	13	14	15	16	17	18	19	20	21
	3.27.03.2.02.0015	Pembangunan, Rehabilitasi, Pemeliharaan dan operasionalisasi Rumah Potong Hewan																		
			Jumlah rumah potong hewan yang dibangun, direhabilitasi dan dipelihara serta beroperasi				1 Unit	1 Unit	165.541.900,00	264.211.468,00	263.108.968,00	97.567.068,00	Kota Pangkal Pinang, Semua Kecamatan, Semua Kel/Desa	PENDAPATAN ASLI DAERAH (PAD) PENDAPATAN TRANSFER	-	Akselerasi Reformasi Birokrasi dan Demokrasi Daerah Akselerasi Reformasi Birokrasi dan Demokrasi Daerah			0,00	DINAS PANGAN DAN PERTANIAN
4.	**3.27.04**	**PROGRAM PENGENDALIAN KESEHATAN HEWAN DAN KESEHATAN MASYARAKAT VETERINER**	**Persentase penurunan kejadian dan jumlah kasus penyakit hewan menular**				**84 %**	**84 %**	**322.802.400,00**	**193.622.676,00**	**193.130.176,00**	**-322.802.400,00**							**0,00**	
	3.27.04.2.01	Penjaminan Kesehatan Hewan, Penutupan dan Pembukaan Daerah Wabah Penyakit Hewan Menular Dalam daerah Kabupaten/Kota	*Persentase Penjaminan Kesehatan Hewan, Penutupan dan Pembukaan Daerah Wabah Penyakit Hewan Menular Dalam Daerah Kabupaten/Kota*				80 %	80 %	50.000.000,00	8.000.000,00	8.000.000,00	-42.000.000,00			-	Akselerasi Reformasi Birokrasi dan Demokrasi Daerah Akselerasi Reformasi Birokrasi dan Demokrasi Daerah	-		0,00	DINAS PANGAN DAN PERTANIAN
	3.27.04.2.01.0008	Pemberantasan Penyakit Hewan Menular dan Zoonosis dalam 1 (satu) Daerah Kabupaten/Kota																		
			Jumlah wilayah atau kawasan yang mengalami penurunan kasus penyakit hewan menular dan zoonosis dalam 1 (satu) Daerah Kabupaten/kota				1 Laporan	1 Laporan	50.000.000,00	8.000.000,00	8.000.000,00	-42.000.000,00	Kota Pangkal Pinang, Semua Kecamatan, Semua Kel/Desa	PENDAPATAN TRANSFER	-	Akselerasi Reformasi Birokrasi dan Demokrasi Daerah Akselerasi Reformasi Birokrasi dan Demokrasi Daerah			0,00	DINAS PANGAN DAN PERTANIAN
	3.27.04.2.03	Pengelolaan Pelayanan Jasa Laboratorium dan Jasa Medik Veteriner dalam Daerah Kabupaten/Kota	*Persentase pelayanan jasa medik veteriner*				92 %	92 %	199.996.500,00	153.204.980,00	152.712.480,00	-47.284.020,00			-	Akselerasi Reformasi Birokrasi dan Demokrasi Daerah Akselerasi Reformasi Birokrasi dan Demokrasi Daerah	-		0,00	DINAS PANGAN DAN PERTANIAN
	3.27.04.2.03.0002	Penyediaan Pelayanan Jasa Medik Veteriner																		
			Jumlah Pelayanan Jasa Medik Veteriner				1 Laporan	1 Laporan	199.996.500,00	153.204.980,00	152.712.480,00	-47.284.020,00	Kota Pangkal Pinang, Semua Kecamatan, Semua Kel/Desa	PENDAPATAN ASLI DAERAH (PAD) PENDAPATAN TRANSFER	-	Akselerasi Reformasi Birokrasi dan Demokrasi Daerah Akselerasi Reformasi Birokrasi dan Demokrasi Daerah			0,00	DINAS PANGAN DAN PERTANIAN
	3.27.04.2.04	Penerapan dan Pengawasan Persyaratan Teknis Kesehatan Masyarakat Veteriner	*Persentase pengawasan peredaran hewan dan produk hewan*				86 %	86 %	72.805.900,00	32.417.696,00	32.417.696,00	-40.388.204,00			-	Akselerasi Reformasi Birokrasi dan Demokrasi Daerah Akselerasi Reformasi Birokrasi dan Demokrasi Daerah	-		0,00	DINAS PANGAN DAN PERTANIAN
	3.27.04.2.04.0002	Pengawasan Peredaran Hewan dan Produk Hewan																		
			Jumlah Pengawasan Peredaran Hewan dan Produk Hewan				1 Laporan	1 Laporan	64.996.900,00	30.417.696,00	30.417.696,00	-34.579.204,00	Kota Pangkal Pinang, Semua Kecamatan, Semua Kel/Desa	PENDAPATAN ASLI DAERAH (PAD)	-	Akselerasi Reformasi Birokrasi dan Demokrasi Daerah Akselerasi Reformasi Birokrasi dan Demokrasi Daerah			0,00	DINAS PANGAN DAN PERTANIAN
	3.27.04.2.04.0010	Pengawasan Unit Usaha Produk Hewan																		
			Jumlah unit usaha produk hewan yang diawasi terhadap penerpan cara yang baik				1 Unit Usaha	1 Unit Usaha	7.809.000,00	2.000.000,00	2.000.000,00	-5.809.000,00	Kota Pangkal Pinang, Semua Kecamatan, Semua Kel/Desa	PENDAPATAN TRANSFER	-	Akselerasi Reformasi Birokrasi dan Demokrasi Daerah Akselerasi Reformasi Birokrasi dan Demokrasi Daerah			0,00	DINAS PANGAN DAN PERTANIAN
5.	**3.27.05**	**PROGRAM PENGENDALIAN DAN PENANGGULANGAN BENCANA PERTANIAN**	**Persentase penurunan kejadian dan jumlah kasus penyakit tanaman**				**90 %**	**90 %**	**14.980.000,00**	**4.995.000,00**	**4.995.000,00**	**-14.980.000,00**							**0,00**	
	3.27.05.2.01	Pengendalian dan Penanggulangan Bencana Pertanian Kabupaten/Kota	*Persentase Pengendalian dan Penanggulangan Bencana Pertanian Kabupaten/Kota*				100 %	100 %	14.980.000,00	4.995.000,00	4.995.000,00	-9.985.000,00			-	Akselerasi Reformasi Birokrasi dan Demokrasi Daerah Akselerasi Reformasi Birokrasi dan Demokrasi Daerah	-		0,00	DINAS PANGAN DAN PERTANIAN
	3.27.05.2.01.0001	Pengendalian Organisme Pengganggu Tumbuhan (OPT) Tanaman Pangan, Hortikultura, dan Perkebunan																		
			Jumlah Luas Serangan Organisme Pengganggu Tumbuhan (OPT) Tanaman Pangan, Hortikultura, dan Perkebunan yang Dikendalikan				7 Ha	7 Ha	14.980.000,00	4.995.000,00	4.995.000,00	-9.985.000,00	Kota Pangkal Pinang, Semua Kecamatan, Semua Kel/Desa	PENDAPATAN TRANSFER	-	Akselerasi Reformasi Birokrasi dan Demokrasi Daerah Akselerasi Reformasi Birokrasi dan Demokrasi Daerah			0,00	DINAS PANGAN DAN PERTANIAN
6.	**3.27.07**	**PROGRAM PENYULUHAN PERTANIAN**	**Cakupan bina kelompok petani**				**30 %**	**30 %**	**416.982.000,00**	**227.961.784,00**	**281.856.784,00**	**-416.982.000,00**							**0,00**	
	3.27.07.2.01	Pelaksanaan Penyuluhan Pertanian	*persentase Pelaksanaan Penyuluhan Pertanian*				75 %	75 %	416.982.000,00	227.961.784,00	281.856.784,00	-135.125.216,00			-	Akselerasi Reformasi Birokrasi dan Demokrasi Daerah Akselerasi Reformasi Birokrasi dan Demokrasi Daerah	-		0,00	DINAS PANGAN DAN PERTANIAN
	3.27.07.2.01.0001	Peningkatan Kapasitas Kelembagaan Penyuluhan Pertanian di Kecamatan dan Desa																		
			Jumlah Kelembagaan Penyuluhan Pertanian di Kecamatan dan Desa yang Ditingkatkan Kapasitasnya				1 Unit	1 Unit	246.982.000,00	114.286.784,00	114.286.784,00	-132.695.216,00	Kota Pangkal Pinang, Semua Kecamatan, Semua Kel/Desa	PENDAPATAN ASLI DAERAH (PAD)	-	Akselerasi Reformasi Birokrasi dan Demokrasi Daerah Akselerasi Reformasi Birokrasi dan Demokrasi Daerah			0,00	DINAS PANGAN DAN PERTANIAN
	3.27.07.2.01.0002	Pengembangan Kapasitas Kelembagaan Petani di Kecamatan dan Desa																		
			Jumlah Kelembagaan Petani di Kecamatan dan Desa yang Ditingkatkan Kapasitasnya				8 Unit	8 Unit	170.000.000,00	113.675.000,00	112.850.000,00	-57.150.000,00	Kota Pangkal Pinang, Semua Kecamatan, Semua Kel/Desa	PENDAPATAN ASLI DAERAH (PAD)	-	Akselerasi Reformasi Birokrasi dan Demokrasi Daerah Akselerasi Reformasi Birokrasi dan Demokrasi Daerah			0,00	DINAS PANGAN DAN PERTANIAN
	3.27.07.2.01.0006	Penyediaan dan Peningkatan Kapasitas Penyuluh pertanian																		
			Jumlah penyuluh pertanian yang tersedia dan ditingkatkan kapasitasnya				-	12 Orang	0,00	0,00	54.720.000,00	54.720.000,00	Kota Pangkal Pinang, Semua Kecamatan, Semua Kel/Desa	DAK NON FISIK-BANTUAN OPERASIONAL PENYULUH PERTANIAN	-	- -			0,00	DINAS PANGAN DAN PERTANIAN
		DINAS LINGKUNGAN HIDUP							**18.884.012.913,00**	**31.105.038.718,00**	**29.448.490.094,00**	**10.564.477.181,00**							**22.307.487.960,00**	
	2	**URUSAN PEMERINTAHAN WAJIB YANG TIDAK BERKAITAN DENGAN PELAYANAN DASAR**							**18.884.012.913,00**	**31.105.038.718,00**	**29.448.490.094,00**	**10.564.477.181,00**							**22.307.487.960,00**	

NO	KODE	URUSAN / BIDANG URUSAN / PROGRAM / KEGIATAN / SUB KEGIATAN	INDIKATOR PROGRAM / KEGIATAN / SUB KEGIATAN	TARGET AKHIR PERIODE RENSTRA OPD	REALISASI CAPAIAN RENJA OPD TAHUN 2023	PRAKIRAAN CAPAIAN TARGET RENJA OPD TAHUN 2024	CAPAIAN KINERJA DAN KERANGKA PENDANAAN										KELOMPOK SASARAN	PRAKIRAAN MAJU RENCANA TAHUN 2026		PERANGKAT DAERAH PENANGGUNG JAWAB
							TARGET 2025		PAGU INDIKATIF (Rp)			Bertambah/Berkurang (10-12)	LOKASI	SUMBER DANA	PRIORITAS			TARGET	PAGU INDIKATIF (Rp)	
							SEBELUM	SESUDAH	RKPD 2025	APBD 2025	RKPD PERUBAHAN 2025				NASIONAL	DAERAH				
1	2	3	4	5	6	7	8	9	10	11	12	13	14	15	16	17	18	19	20	21
	2.11	**URUSAN PEMERINTAHAN BIDANG LINGKUNGAN HIDUP**							**18.884.012.913,00**	**31.105.038.718,00**	**29.448.490.094,00**	**10.564.477.181,00**							**22.307.487.960,00**	
1.	**2.11.01**	**PROGRAM PENUNJANG URUSAN PEMERINTAHAN DAERAH KABUPATEN/KOTA**	**Nilai SAKIP Perangkat Daerah Indeks Kepuasan Pelayanan Internal Perangkat Daerah**				**74 85 Nilai Nilai**	**74 85 Nilai Nilai**	**6.797.195.622,00**	**7.964.785.231,00**	**7.615.130.859,00**	**2.144.932.509,00**							**8.942.128.131,00**	
	2.11.01.2.01	Perencanaan, Penganggaran, dan Evaluasi Kinerja Perangkat Daerah	*Persentase penyampaian dokumen perencanaan, penganggaran dan kinerja perangkat daerah tepat waktu*				100 %	100 %	0,00	0,00	0,00	0,00			-	Peningkatan Kualitas Tata Ruang Wilayah Berbasis Lingkungan Peningkatan Kualitas Tata Ruang Wilayah Berbasis Lingkungan	-		18.952.080,00	DINAS LINGKUNGAN HIDUP
	2.11.01.2.01.0001	Penyusunan Dokumen Perencanaan Perangkat Daerah																		
			Jumlah Dokumen Perencanaan Perangkat Daerah				3 Dokumen	3 Dokumen	0,00	0,00	0,00	0,00	Kota Pangkal Pinang, Semua Kecamatan, Semua Kel/Desa	PENDAPATAN TRANSFER	-	Peningkatan Kualitas Tata Ruang Wilayah Berbasis Lingkungan Peningkatan Kualitas Tata Ruang Wilayah Berbasis Lingkungan			9.016.350,00	DINAS LINGKUNGAN HIDUP
	2.11.01.2.01.0006	Koordinasi dan Penyusunan Laporan Capaian Kinerja dan Ikhtisar Realisasi Kinerja SKPD																		
			Jumlah Laporan Capaian Kinerja dan Ikhtisar Realisasi Kinerja SKPD dan Laporan Hasil Koordinasi Penyusunan Laporan Capaian Kinerja dan Ikhtisar Realisasi Kinerja SKPD				2 Laporan	2 Laporan	0,00	0,00	0,00	0,00	Kota Pangkal Pinang, Semua Kecamatan, Semua Kel/Desa	PENDAPATAN TRANSFER	-	Peningkatan Kualitas Tata Ruang Wilayah Berbasis Lingkungan Peningkatan Kualitas Tata Ruang Wilayah Berbasis Lingkungan			5.338.725,00	DINAS LINGKUNGAN HIDUP
	2.11.01.2.01.0007	Evaluasi Kinerja Perangkat Daerah																		
			Jumlah Laporan Evaluasi Kinerja Perangkat Daerah				1 Laporan	1 Laporan	0,00	0,00	0,00	0,00	Kota Pangkal Pinang, Semua Kecamatan, Semua Kel/Desa	PENDAPATAN TRANSFER	-	Peningkatan Kualitas Tata Ruang Wilayah Berbasis Lingkungan Peningkatan Kualitas Tata Ruang Wilayah Berbasis Lingkungan			4.597.005,00	DINAS LINGKUNGAN HIDUP
	2.11.01.2.02	Administrasi Keuangan Perangkat Daerah	*Persentase tersusunnya laporan keuangan perangkat sesuai SAP*				100 %	100 %	4.692.446.146,00	6.284.235.455,00	6.204.552.277,00	1.512.106.131,00			-	Peningkatan Kualitas Tata Ruang Wilayah Berbasis Lingkungan Peningkatan Kualitas Tata Ruang Wilayah Berbasis Lingkungan	-		6.469.748.529,00	DINAS LINGKUNGAN HIDUP
	2.11.01.2.02.0001	Penyediaan Gaji dan Tunjangan ASN																		
			Jumlah Orang yang Menerima Gaji dan Tunjangan ASN				45 Orang/bulan	45 Orang/bulan	4.674.646.246,00	5.784.073.231,00	5.756.933.445,00	1.082.287.199,00	Kota Pangkal Pinang, Semua Kecamatan, Semua Kel/Desa	PENDAPATAN TRANSFER DAU TAMBAHAN DUKUNGAN PENDANAAN ATAS KEBIJAKAN PENGGAJIAN PEGAWAI PEMERINTAH DENGAN PERJANJIAN KERJA	-	Peningkatan Kualitas Tata Ruang Wilayah Berbasis Lingkungan Peningkatan Kualitas Tata Ruang Wilayah Berbasis Lingkungan			5.941.332.250,00	DINAS LINGKUNGAN HIDUP
	2.11.01.2.02.0002	Penyediaan Administrasi Pelaksanaan Tugas ASN																		
			Jumlah Dokumen Hasil Penyediaan Administrasi Pelaksanaan Tugas ASN				1 Dokumen	1 Dokumen	0,00	500.162.224,00	447.618.832,00	447.618.832,00	Kota Pangkal Pinang, Semua Kecamatan, Semua Kel/Desa	PENDAPATAN ASLI DAERAH (PAD)	-	Peningkatan Kualitas Tata Ruang Wilayah Berbasis Lingkungan Peningkatan Kualitas Tata Ruang Wilayah Berbasis Lingkungan			512.666.279,00	DINAS LINGKUNGAN HIDUP
	2.11.01.2.02.0003	Pelaksanaan Penatausahaan dan Pengujian/Verifikasi Keuangan SKPD																		
			Jumlah Dokumen Penatausahaan dan Pengujian/Verifikasi Keuangan SKPD				2 Dokumen	2 Dokumen	10.000.000,00	0,00	0,00	-10.000.000,00	Kota Pangkal Pinang, Semua Kecamatan, Semua Kel/Desa	PENDAPATAN TRANSFER	-	Peningkatan Kualitas Tata Ruang Wilayah Berbasis Lingkungan Peningkatan Kualitas Tata Ruang Wilayah Berbasis Lingkungan			10.500.000,00	DINAS LINGKUNGAN HIDUP
	2.11.01.2.02.0005	Koordinasi dan Penyusunan Laporan Keuangan Akhir Tahun SKPD																		
			Jumlah Laporan Keuangan Akhir Tahun SKPD dan Laporan Hasil Koordinasi Penyusunan Laporan Keuangan Akhir Tahun SKPD				1 Laporan	1 Laporan	5.000.000,00	0,00	0,00	-5.000.000,00	Kota Pangkal Pinang, Semua Kecamatan, Semua Kel/Desa	PENDAPATAN TRANSFER	-	Akselerasi Reformasi Birokrasi dan Demokrasi Daerah Akselerasi Reformasi Birokrasi dan Demokrasi Daerah			5.250.000,00	DINAS LINGKUNGAN HIDUP
	2.11.01.2.02.0007	Koordinasi dan Penyusunan Laporan Keuangan Bulanan/ Triwulanan/ Semesteran SKPD																		
			Jumlah Laporan Keuangan Bulanan/ Triwulanan/ Semesteran SKPD dan Laporan Koordinasi Penyusunan Laporan Keuangan Bulanan/Triwulanan/Semesteran SKPD				12 Laporan	12 Laporan	2.799.900,00	0,00	0,00	-2.799.900,00	Kota Pangkal Pinang, Semua Kecamatan, Semua Kel/Desa	PENDAPATAN TRANSFER	-	Peningkatan Kualitas Tata Ruang Wilayah Berbasis Lingkungan Peningkatan Kualitas Tata Ruang Wilayah Berbasis Lingkungan			0,00	DINAS LINGKUNGAN HIDUP
	2.11.01.2.04	Administrasi Pendapatan Daerah Kewenangan Perangkat Daerah	*Persentase kontribusi retribusi daerah terhadap PAD*				2,31 %	2,31 %	0,00	0,00	0,00	0,00			-	Peningkatan Kualitas Tata Ruang Wilayah Berbasis Lingkungan Peningkatan Kualitas Tata Ruang Wilayah Berbasis Lingkungan	-		0,00	DINAS LINGKUNGAN HIDUP
	2.11.01.2.04.0004	Pendataan dan Pendaftaran Objek Retribusi Daerah																		
			Jumlah Data Objek, Subjek dan Wajib Retribusi Daerah				1 Dokumen	1 Dokumen	0,00	0,00	0,00	0,00	Kota Pangkal Pinang, Semua Kecamatan, Semua Kel/Desa	PENDAPATAN TRANSFER	-	Peningkatan Kualitas Tata Ruang Wilayah Berbasis Lingkungan Peningkatan Kualitas Tata Ruang Wilayah Berbasis Lingkungan			0,00	DINAS LINGKUNGAN HIDUP
	2.11.01.2.05	Administrasi Kepegawaian Perangkat Daerah	*Persentase penurunan tingkat pelanggaran disiplin ASN*				0 %	0 %	50.000.000,00	100.000.000,00	30.000.000,00	-20.000.000,00			-	Peningkatan Kualitas Tata Ruang Wilayah Berbasis Lingkungan Peningkatan Kualitas Tata Ruang Wilayah Berbasis Lingkungan	-		52.500.000,00	DINAS LINGKUNGAN HIDUP
	2.11.01.2.05.0002	Pengadaan Pakaian Dinas beserta Atribut Kelengkapannya																		

NO	KODE	URUSAN / BIDANG URUSAN / PROGRAM / KEGIATAN / SUB KEGIATAN	INDIKATOR PROGRAM / KEGIATAN / SUB KEGIATAN	TARGET AKHIR PERIODE RENSTRA OPD	REALISASI CAPAIAN RENJA OPD TAHUN 2023	PRAKIRAAN CAPAIAN TARGET RENJA OPD TAHUN 2024	CAPAIAN KINERJA DAN KERANGKA PENDANAAN										KELOMPOK SASARAN	PRAKIRAAN MAJU RENCANA TAHUN 2026		PERANGKAT DAERAH PENANGGUNG JAWAB
							TARGET 2025		PAGU INDIKATIF (Rp)			Bertambah/Berkurang (10-12)	LOKASI	SUMBER DANA	PRIORITAS			TARGET	PAGU INDIKATIF (Rp)	
							SEBELUM	SESUDAH	RKPD 2025	APBD 2025	RKPD PERUBAHAN 2025				NASIONAL	DAERAH				
1	2	3	4	5	6	7	8	9	10	11	12	13	14	15	16	17	18	19	20	21
			Jumlah Paket Pakaian Dinas beserta Atribut Kelengkapan				45 Paket	45 Paket	0,00	0,00	0,00	0,00	Kota Pangkal Pinang, Semua Kecamatan, Semua Kel/Desa	PENDAPATAN TRANSFER	-	Peningkatan Kualitas Tata Ruang Wilayah Berbasis Lingkungan Peningkatan Kualitas Tata Ruang Wilayah Berbasis Lingkungan			0,00	DINAS LINGKUNGAN HIDUP
	2.11.01.2.05.0009	Pendidikan dan Pelatihan Pegawai Berdasarkan Tugas dan Fungsi																		
			Jumlah Pegawai Berdasarkan Tugas dan Fungsi yang Mengikuti Pendidikan dan Pelatihan				10 Orang	10 Orang	50.000.000,00	100.000.000,00	30.000.000,00	-20.000.000,00	Kota Pangkal Pinang, Semua Kecamatan, Semua Kel/Desa	PENDAPATAN TRANSFER	-	Peningkatan Kualitas Tata Ruang Wilayah Berbasis Lingkungan Peningkatan Kualitas Tata Ruang Wilayah Berbasis Lingkungan			52.500.000,00	DINAS LINGKUNGAN HIDUP
	2.11.01.2.06	Administrasi Umum Perangkat Daerah	*Persentase pelaksanaan administrasi umum perangkat daerah*				100 %	100 %	373.911.500,00	387.167.700,00	192.814.506,00	-181.096.994,00			-	Peningkatan Kualitas Tata Ruang Wilayah Berbasis Lingkungan Peningkatan Kualitas Tata Ruang Wilayah Berbasis Lingkungan	-		514.312.660,00	DINAS LINGKUNGAN HIDUP
	2.11.01.2.06.0001	Penyediaan Komponen Instalasi Listrik/Penerangan Bangunan Kantor																		
			Jumlah Paket Komponen Instalasi Listrik/Penerangan Bangunan Kantor yang Disediakan				1 Paket	1 Paket	9.999.700,00	9.999.700,00	29.995.600,00	19.995.900,00	Kota Pangkal Pinang, Semua Kecamatan, Semua Kel/Desa	PENDAPATAN TRANSFER	-	Peningkatan Kualitas Tata Ruang Wilayah Berbasis Lingkungan Peningkatan Kualitas Tata Ruang Wilayah Berbasis Lingkungan			10.499.685,00	DINAS LINGKUNGAN HIDUP
	2.11.01.2.06.0002	Penyediaan Peralatan dan Perlengkapan Kantor																		
			Jumlah Paket Peralatan dan Perlengkapan Kantor yang Disediakan				2 Paket	2 Paket	29.400.000,00	78.800.000,00	0,00	-29.400.000,00	Kota Pangkal Pinang, Semua Kecamatan, Semua Kel/Desa	PENDAPATAN TRANSFER	-	Peningkatan Kualitas Tata Ruang Wilayah Berbasis Lingkungan Peningkatan Kualitas Tata Ruang Wilayah Berbasis Lingkungan			30.870.000,00	DINAS LINGKUNGAN HIDUP
	2.11.01.2.06.0003	Penyediaan Peralatan Rumah Tangga																		
			Jumlah Paket Peralatan Rumah Tangga yang Disediakan				2 Paket	2 Paket	0,00	0,00	0,00	0,00	Kota Pangkal Pinang, Semua Kecamatan, Semua Kel/Desa	PENDAPATAN TRANSFER	-	Peningkatan Kualitas Tata Ruang Wilayah Berbasis Lingkungan Peningkatan Kualitas Tata Ruang Wilayah Berbasis Lingkungan			121.705.585,00	DINAS LINGKUNGAN HIDUP
	2.11.01.2.06.0004	Penyediaan Bahan Logistik Kantor																		
			Jumlah Paket Bahan Logistik Kantor yang Disediakan				1 Paket	1 Paket	38.547.900,00	63.173.300,00	37.711.850,00	-836.050,00	Kota Pangkal Pinang, Semua Kecamatan, Semua Kel/Desa	PENDAPATAN TRANSFER	-	Peningkatan Kualitas Tata Ruang Wilayah Berbasis Lingkungan Peningkatan Kualitas Tata Ruang Wilayah Berbasis Lingkungan			40.475.295,00	DINAS LINGKUNGAN HIDUP
	2.11.01.2.06.0005	Penyediaan Barang Cetakan dan Penggandaan																		
			Jumlah Paket Barang Cetakan dan Penggandaan yang Disediakan				2 Paket	2 Paket	95.963.900,00	35.194.700,00	17.597.100,00	-78.366.800,00	Semua Kota/Kab, Semua Kecamatan, Semua Kel/Desa Kota Pangkal Pinang, Semua Kecamatan, Semua Kel/Desa	PENDAPATAN TRANSFER	-	Peningkatan Kualitas Tata Ruang Wilayah Berbasis Lingkungan Peningkatan Kualitas Tata Ruang Wilayah Berbasis Lingkungan			100.762.095,00	DINAS LINGKUNGAN HIDUP
	2.11.01.2.06.0009	Penyelenggaraan Rapat Koordinasi dan Konsultasi SKPD																		
			Jumlah Laporan Penyelenggaraan Rapat Koordinasi dan Konsultasi SKPD				1 Laporan	1 Laporan	200.000.000,00	200.000.000,00	107.509.956,00	-92.490.044,00	Kota Pangkal Pinang, Semua Kecamatan, Semua Kel/Desa	PENDAPATAN TRANSFER	-	Peningkatan Kualitas Tata Ruang Wilayah Berbasis Lingkungan Peningkatan Kualitas Tata Ruang Wilayah Berbasis Lingkungan			210.000.000,00	DINAS LINGKUNGAN HIDUP
	2.11.01.2.08	Penyediaan Jasa Penunjang Urusan Pemerintahan Daerah	*Persentase terlaksananya Jasa Penunjang Urusan Pemerintahan Daerah*				100 %	100 %	1.465.000.000,00	1.039.381.392,00	1.033.763.392,00	-431.236.608,00			-	Peningkatan Kualitas Tata Ruang Wilayah Berbasis Lingkungan Peningkatan Kualitas Tata Ruang Wilayah Berbasis Lingkungan	-		1.538.250.000,00	DINAS LINGKUNGAN HIDUP
	2.11.01.2.08.0002	Penyediaan Jasa Komunikasi, Sumber Daya Air dan Listrik																		
			Jumlah Laporan Penyediaan Jasa Komunikasi, Sumber Daya Air dan Listrik yang Disediakan				1 Laporan	1 Laporan	900.000.000,00	957.150.000,00	957.150.000,00	57.150.000,00	Kota Pangkal Pinang, Semua Kecamatan, Semua Kel/Desa	PENDAPATAN TRANSFER	-	Peningkatan Kualitas Tata Ruang Wilayah Berbasis Lingkungan Peningkatan Kualitas Tata Ruang Wilayah Berbasis Lingkungan			945.000.000,00	DINAS LINGKUNGAN HIDUP
	2.11.01.2.08.0003	Penyediaan Jasa Peralatan dan Perlengkapan Kantor																		
			Jumlah Laporan Penyediaan Jasa Peralatan dan Perlengkapan Kantor yang Disediakan				1 Laporan	1 Laporan	25.000.000,00	25.000.000,00	25.000.000,00	0,00	Kota Pangkal Pinang, Semua Kecamatan, Semua Kel/Desa	PENDAPATAN TRANSFER	-	Peningkatan Kualitas Tata Ruang Wilayah Berbasis Lingkungan Peningkatan Kualitas Tata Ruang Wilayah Berbasis Lingkungan			26.250.000,00	DINAS LINGKUNGAN HIDUP
	2.11.01.2.08.0004	Penyediaan Jasa Pelayanan Umum Kantor																		
			Jumlah Laporan Penyediaan Jasa Pelayanan Umum Kantor yang Disediakan				1 Laporan	1 Laporan	540.000.000,00	57.231.392,00	51.613.392,00	-488.386.608,00	Kota Pangkal Pinang, Semua Kecamatan, Semua Kel/Desa	PENDAPATAN ASLI DAERAH (PAD) PENDAPATAN TRANSFER	-	Peningkatan Kualitas Tata Ruang Wilayah Berbasis Lingkungan Peningkatan Kualitas Tata Ruang Wilayah Berbasis Lingkungan			567.000.000,00	DINAS LINGKUNGAN HIDUP
	2.11.01.2.09	Pemeliharaan Barang Milik Daerah Penunjang Urusan Pemerintahan Daerah	*Persentase barang milik perangkat daerah dalam kondisi baik*				100 %	100 %	215.837.976,00	154.000.684,00	154.000.684,00	-61.837.292,00			-	Peningkatan Kualitas Tata Ruang Wilayah Berbasis Lingkungan Peningkatan Kualitas Tata Ruang Wilayah Berbasis Lingkungan	-		348.364.862,00	DINAS LINGKUNGAN HIDUP
	2.11.01.2.09.0001	Penyediaan Jasa Pemeliharaan, Biaya Pemeliharaan, dan Pajak Kendaraan Perorangan Dinas atau Kendaraan Dinas Jabatan																		
			Jumlah Kendaraan Perorangan Dinas atau Kendaraan Dinas Jabatan yang Dipelihara dan dibayarkan Pajaknya				1 Unit	1 Unit	29.800.000,00	33.681.696,00	33.681.696,00	3.881.696,00	Kota Pangkal Pinang, Semua Kecamatan, Semua Kel/Desa	PENDAPATAN ASLI DAERAH (PAD) PENDAPATAN TRANSFER	-	Peningkatan Kualitas Tata Ruang Wilayah Berbasis Lingkungan Peningkatan Kualitas Tata Ruang Wilayah Berbasis Lingkungan			53.024.988,00	DINAS LINGKUNGAN HIDUP
	2.11.01.2.09.0002	Penyediaan Jasa Pemeliharaan, Biaya Pemeliharaan, Pajak dan Perizinan Kendaraan Dinas Operasional atau Lapangan																		

NO	KODE	URUSAN / BIDANG URUSAN / PROGRAM / KEGIATAN / SUB KEGIATAN	INDIKATOR PROGRAM / KEGIATAN / SUB KEGIATAN	TARGET AKHIR PERIODE RENSTRA OPD	REALISASI CAPAIAN RENJA OPD TAHUN 2023	PRAKIRAAN CAPAIAN TARGET RENJA OPD TAHUN 2024	CAPAIAN KINERJA DAN KERANGKA PENDANAAN										KELOMPOK SASARAN	PRAKIRAAN MAJU RENCANA TAHUN 2026		PERANGKAT DAERAH PENANGGUNG JAWAB
							TARGET 2025		PAGU INDIKATIF (Rp)			Bertambah/Berkurang (10-12)	LOKASI	SUMBER DANA	PRIORITAS			TARGET	PAGU INDIKATIF (Rp)	
							SEBELUM	SESUDAH	RKPD 2025	APBD 2025	RKPD PERUBAHAN 2025				NASIONAL	DAERAH				
1	2	3	4	5	6	7	8	9	10	11	12	13	14	15	16	17	18	19	20	21
			Jumlah Kendaraan Dinas Operasional atau Lapangan yang Dipelihara dan dibayarkan Pajak dan Perizinannya				15 Unit	9 Unit	186.037.976,00	120.318.988,00	120.318.988,00	-65.718.988,00	Kota Pangkal Pinang, Semua Kecamatan, Semua Kel/Desa	PENDAPATAN TRANSFER	-	Peningkatan Kualitas Tata Ruang Wilayah Berbasis Lingkungan Peningkatan Kualitas Tata Ruang Wilayah Berbasis Lingkungan			195.339.874,00	DINAS LINGKUNGAN HIDUP
	2.11.01.2.09.0009	Pemeliharaan/Rehabilitasi Gedung Kantor dan Bangunan Lainnya																		
			Jumlah Gedung Kantor dan Bangunan Lainnya yang Dipelihara/Direhabilitasi				1 Unit	1 Unit	0,00	0,00	0,00	0,00	Kota Pangkal Pinang, Semua Kecamatan, Semua Kel/Desa	PENDAPATAN TRANSFER	-	Peningkatan Kualitas Tata Ruang Wilayah Berbasis Lingkungan Peningkatan Kualitas Tata Ruang Wilayah Berbasis Lingkungan			100.000.000,00	DINAS LINGKUNGAN HIDUP
	2.11.01.2.09.0011	Pemeliharaan/Rehabilitasi Sarana dan Prasarana Pendukung Gedung Kantor atau Bangunan Lainnya																		
			Jumlah Sarana dan Prasarana Pendukung Gedung Kantor atau Bangunan Lainnya yang Dipelihara/Direhabilitasi				1 Unit	1 Unit	0,00	0,00	0,00	0,00	Kota Pangkal Pinang, Semua Kecamatan, Semua Kel/Desa	PENDAPATAN TRANSFER	-	Peningkatan Kualitas Tata Ruang Wilayah Berbasis Lingkungan Peningkatan Kualitas Tata Ruang Wilayah Berbasis Lingkungan			0,00	DINAS LINGKUNGAN HIDUP
2.	**2.11.02**	**PROGRAM PERENCANAAN LINGKUNGAN HIDUP**	**Persentase dokumen perencanaan lingkungan hidup yang tersusun**				**80 %**	**80 %**	**88.725.000,00**	**82.050.000,00**	**72.050.000,00**	**414.687.500,00**							**503.412.500,00**	
	2.11.02.2.01	Rencana Perlindungan dan Pengelolaan Lingkungan Hidup (RPPLH) Kabupaten/Kota	*Persentase tersusunnya Dokumen Rencana Perlindungan dan Pengelolaan Lingkungan Hidup (RPPLH) Kota*				100 %	100 %	69.950.000,00	67.500.000,00	57.500.000,00	-12.450.000,00			-	Peningkatan Kualitas Tata Ruang Wilayah Berbasis Lingkungan Peningkatan Kualitas Tata Ruang Wilayah Berbasis Lingkungan	-		71.698.750,00	DINAS LINGKUNGAN HIDUP
	2.11.02.2.01.0002	Pengendalian Pelaksanaan RPPLH Kabupaten/Kota																		
			Jumlah Dokumen Telaahan Kebijakan yang Telah Mengakomodir RPPLH Kabupaten/Kota				1 Dokumen	1 Dokumen	69.950.000,00	67.500.000,00	57.500.000,00	-12.450.000,00	Kota Pangkal Pinang, Semua Kecamatan, Semua Kel/Desa	PENDAPATAN TRANSFER	-	Peningkatan Kualitas Tata Ruang Wilayah Berbasis Lingkungan Peningkatan Kualitas Tata Ruang Wilayah Berbasis Lingkungan			71.698.750,00	DINAS LINGKUNGAN HIDUP
	2.11.02.2.01.0003	Penetapan RPPLH Kabupaten/Kota																		
			Dokumen RPPLH kabupaten/kota yang di tetapkan				1 Dokumen	1 Dokumen	0,00	0,00	0,00	0,00	Kota Pangkal Pinang, Semua Kecamatan, Semua Kel/Desa	PENDAPATAN TRANSFER	-	Peningkatan Kualitas Tata Ruang Wilayah Berbasis Lingkungan Peningkatan Kualitas Tata Ruang Wilayah Berbasis Lingkungan			0,00	DINAS LINGKUNGAN HIDUP
	2.11.02.2.02	Penyelenggaraan Kajian Lingkungan Hidup Strategis (KLHS) Kabupaten/Kota	*Persentase tersusunnya Dokumen Penyelenggaraan Kajian Lingkungan Hidup Strategis (KLHS) Kabupaten/Kota*				100 %	100 %	18.775.000,00	14.550.000,00	14.550.000,00	-4.225.000,00			-	Peningkatan Kualitas Tata Ruang Wilayah Berbasis Lingkungan Peningkatan Kualitas Tata Ruang Wilayah Berbasis Lingkungan	-		431.713.750,00	DINAS LINGKUNGAN HIDUP
	2.11.02.2.02.0002	Pembuatan dan Pelaksanaan KLHS RPJPD/RPJMD																		
			Jumlah Dokumen KLHS RPJPD/RPJMD Kabupaten/Kota yang Disusun				1 Dokumen	1 Dokumen	0,00	0,00	0,00	0,00	Kota Pangkal Pinang, Girimaya, Semua Kel/Desa	PENDAPATAN TRANSFER	-	Peningkatan Kualitas Tata Ruang Wilayah Berbasis Lingkungan Peningkatan Kualitas Tata Ruang Wilayah Berbasis Lingkungan			412.000.000,00	DINAS LINGKUNGAN HIDUP
	2.11.02.2.02.0006	Penyelenggaraan KLHS untuk KRP yang Berpotensi Menimbulkan Dampak/Resiko Lingkungan Hidup																		
			Jumlah Dokumen KLHS KRP lainnya yang berpotensi menimbulkan dampak/resiko lingkungan hidup yang disusun				1 Dokumen	1 Dokumen	18.775.000,00	14.550.000,00	14.550.000,00	-4.225.000,00	Semua Kota/Kab, Semua Kecamatan, Semua Kel/Desa Kota Pangkal Pinang, Semua Kecamatan, Semua Kel/Desa	PENDAPATAN TRANSFER	-	Peningkatan Kualitas Tata Ruang Wilayah Berbasis Lingkungan Peningkatan Kualitas Tata Ruang Wilayah Berbasis Lingkungan			19.713.750,00	DINAS LINGKUNGAN HIDUP
3.	**2.11.03**	**PROGRAM PENGENDALIAN PENCEMARAN DAN/ATAU KERUSAKAN LINGKUNGAN HIDUP**	**Persentase titik pantau pengendalian pencemaran lingkungan yang sesuai baku mutu**				**36 %**	**36 %**	**579.994.500,00**	**890.784.156,00**	**709.923.556,00**	**39.312.225,00**							**619.306.725,00**	
	2.11.03.2.01	Pencegahan Pencemaran dan/atau Kerusakan Lingkungan Hidup Kabupaten/Kota	*Jumlah Laporan Pencegahan pencemaran dan/atau kerusakan lingkungan hidup kabupaten/kota*				4 Laporan	4 Laporan	579.994.500,00	890.784.156,00	709.923.556,00	129.929.056,00			-	Peningkatan Kualitas Tata Ruang Wilayah Berbasis Lingkungan Peningkatan Kualitas Tata Ruang Wilayah Berbasis Lingkungan	-		619.306.725,00	DINAS LINGKUNGAN HIDUP
	2.11.03.2.01.0001	Koordinasi, Sinkronisasi, dan Pelaksanaan Pencegahan Pencemaran Lingkungan Hidup Dilaksanakan Terhadap Media Tanah, Air, Udara, dan Laut																		
			Jumlah Dokumen Uji Kualitas Lingkungan Hidup Dilaksanakan Terhadap Media Tanah, Air, Udara, dan Laut				1 Dokumen	1 Dokumen	100.000.000,00	85.000.000,00	70.000.000,00	-30.000.000,00	Kota Pangkal Pinang, Semua Kecamatan, Semua Kel/Desa	PENDAPATAN TRANSFER PAJAK AIR TANAH	-	Peningkatan Kualitas Tata Ruang Wilayah Berbasis Lingkungan Peningkatan Kualitas Tata Ruang Wilayah Berbasis Lingkungan			115.312.500,00	DINAS LINGKUNGAN HIDUP
	2.11.03.2.01.0002	Koordinasi, Sinkronisasi dan Pelaksanaan Pengendalian Emisi Gas Rumah Kaca, Mitigasi dan Adaptasi Perubahan Iklim																		
			Jumlah Dokumen Hasil Koordinasi dan Sinkronisasi Inventarisasi Gas Rumah Kaca dari Sektor Lingkungan Hidup yang Dilaksanakan				1 Dokumen	1 Dokumen	49.994.500,00	51.100.000,00	41.100.000,00	-8.894.500,00	Kota Pangkal Pinang, Semua Kecamatan, Semua Kel/Desa	PENDAPATAN TRANSFER	-	Peningkatan Kualitas Tata Ruang Wilayah Berbasis Lingkungan Peningkatan Kualitas Tata Ruang Wilayah Berbasis Lingkungan			52.494.225,00	DINAS LINGKUNGAN HIDUP
	2.11.03.2.01.0015	Pengelolaan Laboratorium Lingkungan Hidup kabupaten/kota																		
			Jumlah pengujian yang dilaksanakan oleh laboratorium lingkungan				2 Dokumen	2 Dokumen	430.000.000,00	754.684.156,00	598.823.556,00	168.823.556,00	Kota Pangkal Pinang, Semua Kecamatan, Semua Kel/Desa	PENDAPATAN ASLI DAERAH (PAD) PENDAPATAN TRANSFER SISA LEBIH PERHITUNGAN ANGGARAN TAHUN SEBELUMNYA	-	Peningkatan Kualitas Tata Ruang Wilayah Berbasis Lingkungan Peningkatan Kualitas Tata Ruang Wilayah Berbasis Lingkungan			451.500.000,00	DINAS LINGKUNGAN HIDUP
4.	**2.11.04**	**PROGRAM PENGELOLAAN KEANEKARAGAMAN HAYATI (KEHATI)**	**Proporsi RTH publik untuk pengelolaan keanekaragaman hayati**				**75 %**	**75 %**	**1.299.983.275,00**	**3.146.415.495,00**	**2.732.169.095,00**	**64.999.163,00**							**1.364.982.438,00**	
	2.11.04.2.01	Pengelolaan Keanekaragaman Hayati Kabupaten/Kota	*Luas RTH publik yang dikelola*				82 %	82 Ha	1.299.983.275,00	3.146.415.495,00	2.732.169.095,00	1.432.185.820,00			-	Peningkatan Kualitas Tata Ruang Wilayah Berbasis Lingkungan Peningkatan Kualitas Tata Ruang Wilayah Berbasis Lingkungan	-		1.364.982.438,00	DINAS LINGKUNGAN HIDUP

NO	KODE	URUSAN / BIDANG URUSAN / PROGRAM / KEGIATAN / SUB KEGIATAN	INDIKATOR PROGRAM / KEGIATAN / SUB KEGIATAN	TARGET AKHIR PERIODE RENSTRA OPD	REALISASI CAPAIAN RENJA OPD TAHUN 2023	PRAKIRAAN CAPAIAN TARGET RENJA OPD TAHUN 2024	CAPAIAN KINERJA DAN KERANGKA PENDANAAN										KELOMPOK SASARAN	PRAKIRAAN MAJU RENCANA TAHUN 2026		PERANGKAT DAERAH PENANGGUNG JAWAB
							TARGET 2025		PAGU INDIKATIF (Rp)			Bertambah/Berkurang (10-12)	LOKASI	SUMBER DANA	PRIORITAS			TARGET	PAGU INDIKATIF (Rp)	
							SEBELUM	SESUDAH	RKPD 2025	APBD 2025	RKPD PERUBAHAN 2025				NASIONAL	DAERAH				
1	2	3	4	5	6	7	8	9	10	11	12	13	14	15	16	17	18	19	20	21
	2.11.04.2.01.0003	Pengelolaan Kebun Raya																		
			Luas Kebun Raya yang Dikelola Lingkup Kewenangan Kabupaten/Kota				60,8 Ha	60,8 Ha	299.983.450,00	653.944.998,00	425.844.998,00	125.861.548,00	Kota Pangkal Pinang, Semua Kecamatan, Semua Kel/Desa	PENDAPATAN ASLI DAERAH (PAD) PENDAPATAN TRANSFER	-	Peningkatan Kualitas Tata Ruang Wilayah Berbasis Lingkungan Peningkatan Kualitas Tata Ruang Wilayah Berbasis Lingkungan			314.982.622,00	DINAS LINGKUNGAN HIDUP
	2.11.04.2.01.0004	Pengelolaan Ruang Terbuka Hijau (RTH)																		
			Luas RTH yang Dikelola Lingkup Kewenangan Kabupaten/Kota				21,16 Ha	21,16 Ha	999.999.825,00	2.492.470.497,00	2.306.324.097,00	1.306.324.272,00	Kota Pangkal Pinang, Semua Kecamatan, Semua Kel/Desa	PENDAPATAN ASLI DAERAH (PAD) PENDAPATAN TRANSFER PAJAK AIR TANAH	-	Peningkatan Kualitas Tata Ruang Wilayah Berbasis Lingkungan Peningkatan Kualitas Tata Ruang Wilayah Berbasis Lingkungan			1.049.999.816,00	DINAS LINGKUNGAN HIDUP
5.	**2.11.05**	**PROGRAM PENGENDALIAN BAHAN BERBAHAYA DAN BERACUN (B3) DAN LIMBAH BAHAN BERBAHAYA DAN BERACUN (LIMBAH B3)**	**Persentase usaha dan atau kegiatan yang mempunyai rincian teknis penyimpanan sementara Limbah B3**				**74,5 %**	**74,5 %**	**33.261.500,00**	**20.450.000,00**	**10.400.000,00**	**92.551.000,00**							**125.812.500,00**	
	2.11.05.2.01	Penyimpanan sementara Limbah B3	*Persentase terverifikasinya kepastian Pemenuhan Persyaratan Administrasi dan Teknis*				25 %	25 %	33.261.500,00	20.450.000,00	10.400.000,00	-22.861.500,00			-	Peningkatan Kualitas Tata Ruang Wilayah Berbasis Lingkungan Peningkatan Kualitas Tata Ruang Wilayah Berbasis Lingkungan	-		125.812.500,00	DINAS LINGKUNGAN HIDUP
	2.11.05.2.01.0001	Fasilitasi Pemenuhan Komitmen Izin Penyimpanan sementara Limbah B3 Dilaksanakan Melalui Sistem Pelayanan Perizinan Berusaha Terintegrasi Secara Elektronik																		
			Jumlah Fasilitasi Persetujuan/Izin Penyimpanan sementara Limbah B3 yang Dilaksanakan Melalui Sistem Pelayanan Perizinan Berusaha Terintegrasi Secara Elektronik				12 Dokumen	12 Dokumen	23.261.500,00	20.450.000,00	10.400.000,00	-12.861.500,00	Kota Pangkal Pinang, Semua Kecamatan, Semua Kel/Desa	PENDAPATAN TRANSFER	-	Peningkatan Kualitas Tata Ruang Wilayah Berbasis Lingkungan Peningkatan Kualitas Tata Ruang Wilayah Berbasis Lingkungan			115.312.500,00	DINAS LINGKUNGAN HIDUP
	2.11.05.2.01.0002	Verifikasi Lapangan untuk Memastikan Pemenuhan Persyaratan Administrasi dan Teknis Penyimpanan sementara Limbah B3																		
			Jumlah Laporan Kegiatan Verifikasi Lapangan Pemenuhan Komitmen Persetujuan/Izin Penyimpanan sementara dan Pengumpulan Limbah B3				3 Laporan	3 Laporan	10.000.000,00	0,00	0,00	-10.000.000,00	Kota Pangkal Pinang, Semua Kecamatan, Semua Kel/Desa	PENDAPATAN TRANSFER	-	Peningkatan Kualitas Tata Ruang Wilayah Berbasis Lingkungan Peningkatan Kualitas Tata Ruang Wilayah Berbasis Lingkungan			10.500.000,00	DINAS LINGKUNGAN HIDUP
	2.11.05.2.02	Pengumpulan Limbah B3 dalam 1 (Satu) Daerah Kabupaten/Kota	*Persentase terlayaninya Pengumpulan Limbah B3 dalam 1 (Satu) Daerah Kabupaten/Kota*				61 %	61 %	0,00	0,00	0,00	0,00			-	Peningkatan Kualitas Tata Ruang Wilayah Berbasis Lingkungan Peningkatan Kualitas Tata Ruang Wilayah Berbasis Lingkungan	-		0,00	DINAS LINGKUNGAN HIDUP
	2.11.05.2.02.0002	Koordinasi dan Sinkronisasi Pengelolaan Limbah B3 dengan Pemerintah Provinsi dalam rangka Pengangkutan, Pemanfaatan, Pengolahan, dan/atau Penimbunan																		
			Jumlah Dokumen Hasil Koordinasi & Sinkronisasi Pengelolaan Limbah B3 dengan Pemerintah dan Pemerintah Provinsi dalam rangka Pengangkutan, Pemanfaatan, Pengolahan, dan/atau Penimbunan yang Bukan Menjadi Kewenangan Pemda Kabupaten/Kota serta Pelaksanaan Pengumpulan dan Penyimpanan sementara Limbah B3 yang Sesuai dengan Kewenangannya				1 Dokumen	1 Dokumen	0,00	0,00	0,00	0,00	Kota Pangkal Pinang, Semua Kecamatan, Semua Kel/Desa	PENDAPATAN TRANSFER	-	Peningkatan Kualitas Tata Ruang Wilayah Berbasis Lingkungan Peningkatan Kualitas Tata Ruang Wilayah Berbasis Lingkungan			0,00	DINAS LINGKUNGAN HIDUP
6.	**2.11.06**	**PROGRAM PEMBINAAN DAN PENGAWASAN TERHADAP IZIN LINGKUNGAN DAN IZIN PERLINDUNGAN DAN PENGELOLAAN LINGKUNGAN HIDUP (PPLH)**	**Ketaatan penanggung jawab usaha dan atau kegiatan terhadap izin lingkungan, izin PPLH dan PUU LH yang diterbitkan oleh pemerintah daerah Kabupaten/Kota**				**35 %**	**35 %**	**65.970.000,00**	**65.970.000,00**	**40.570.000,00**	**3.298.500,00**							**69.268.500,00**	
	2.11.06.2.01	Pembinaan dan Pengawasan Terhadap Usaha dan/atau Kegiatan yang Izin Lingkungan dan Izin PPLH Diterbitkan oleh Pemerintah Daerah Kabupaten/Kota	*Persentase Pembinaan dan Pengawasan terhadap usaha dan/atau kegiatan yang izin lingkungan dan izin PPLH diterbitkan Pemerintah Kabupaten/Kota*				100 %	100 %	65.970.000,00	65.970.000,00	40.570.000,00	-25.400.000,00			-	Peningkatan Kualitas Tata Ruang Wilayah Berbasis Lingkungan Peningkatan Kualitas Tata Ruang Wilayah Berbasis Lingkungan	-		69.268.500,00	DINAS LINGKUNGAN HIDUP
	2.11.06.2.01.0001	Fasilitasi Pemenuhan Ketentuan dan Kewajiban Izin Lingkungan dan/atau Izin PPLH																		
			Jumlah Rekomendasi dan/atau Persetujuan Teknis, Persetujuan Lingkungan, dan Surat Kelayakan Operasi yang Diberikan				1 Dokumen	1 Dokumen	17.000.000,00	17.000.000,00	12.000.000,00	-5.000.000,00	Kota Pangkal Pinang, Semua Kecamatan, Semua Kel/Desa	PENDAPATAN TRANSFER	-	Peningkatan Kualitas Tata Ruang Wilayah Berbasis Lingkungan Peningkatan Kualitas Tata Ruang Wilayah Berbasis Lingkungan			17.850.000,00	DINAS LINGKUNGAN HIDUP
	2.11.06.2.01.0009	Pengawasan Perizinan Berusaha atau Persetujuan Pemerintah terkait Persetujuan Lingkungan yang diterbitkan oleh Pemerintah Daerah Kabupaten/Kota dan Peraturan Perundang-undangan di bidang Perlindungan dan Pengelolaan Lingkungan Hidup																		
			Jumlah Badan usaha dan/atau kegiatan yang diawasi				45 Badan Usaha	45 Badan Usaha	48.970.000,00	48.970.000,00	28.570.000,00	-20.400.000,00	Kota Pangkal Pinang, Semua Kecamatan, Semua Kel/Desa	PENDAPATAN TRANSFER	-	Peningkatan Kualitas Tata Ruang Wilayah Berbasis Lingkungan Peningkatan Kualitas Tata Ruang Wilayah Berbasis Lingkungan			51.418.500,00	DINAS LINGKUNGAN HIDUP
7.	**2.11.08**	**PROGRAM PENINGKATAN PENDIDIKAN, PELATIHAN DAN PENYULUHAN LINGKUNGAN HIDUP UNTUK MASYARAKAT**	**Persentase peningkatan kapasitas dan kompetensi dalam perlindungan dan pengelolaan lingkungan hidup (PPLH)**				**100 %**	**100 %**	**0,00**	**0,00**	**0,00**	**0,00**							**0,00**	
	2.11.08.2.01	Penyelenggaraan Pendidikan, Pelatihan, dan Penyuluhan Lingkungan Hidup untuk Lembaga Kemasyarakatan Tingkat Daerah Kabupaten/Kota	*Persentase peningkatan pemahaman masyarakat terhadap lingkungan hidup*				100 %	100 %	0,00	0,00	0,00	0,00			-	Peningkatan Kualitas Tata Ruang Wilayah Berbasis Lingkungan Peningkatan Kualitas Tata Ruang Wilayah Berbasis Lingkungan	-		0,00	DINAS LINGKUNGAN HIDUP
	2.11.08.2.01.0002	Pendampingan Gerakan Peduli Lingkungan Hidup																		
			Jumlah Pendampingan Pembinaan Gerakan Peduli dan Berbudaya Lingkungan Hidup yang Dilaksanakan				1 Dokumen	1 Dokumen	0,00	0,00	0,00	0,00	Kota Pangkal Pinang, Semua Kecamatan, Semua Kel/Desa	PENDAPATAN TRANSFER	-	Peningkatan Kualitas Tata Ruang Wilayah Berbasis Lingkungan Peningkatan Kualitas Tata Ruang Wilayah Berbasis Lingkungan			0,00	DINAS LINGKUNGAN HIDUP
	2.11.08.2.01.0003	Penyelenggaraan Penyuluhan dan Kampanye Lingkungan Hidup																		

NO	KODE	URUSAN / BIDANG URUSAN / PROGRAM / KEGIATAN / SUB KEGIATAN	INDIKATOR PROGRAM / KEGIATAN / SUB KEGIATAN	TARGET AKHIR PERIODE RENSTRA OPD	REALISASI CAPAIAN RENJA OPD TAHUN 2023	PRAKIRAAN CAPAIAN TARGET RENJA OPD TAHUN 2024	CAPAIAN KINERJA DAN KERANGKA PENDANAAN										KELOMPOK SASARAN	PRAKIRAAN MAJU RENCANA TAHUN 2026		PERANGKAT DAERAH PENANGGUNG JAWAB
							TARGET 2025		PAGU INDIKATIF (Rp)			Bertambah/Berkurang (10-12)	LOKASI	SUMBER DANA	PRIORITAS			TARGET	PAGU INDIKATIF (Rp)	
							SEBELUM	SESUDAH	RKPD 2025	APBD 2025	RKPD PERUBAHAN 2025				NASIONAL	DAERAH				
1	2	3	4	5	6	7	8	9	10	11	12	13	14	15	16	17	18	19	20	21
			Jumlah Masyarakat/Kelompok Masyarakat/Pelaku Usaha/Kegiatan yang terlibat				50 Orang	50 Orang	0,00	0,00	0,00	0,00	Kota Pangkal Pinang, Semua Kecamatan, Semua Kel/Desa	PENDAPATAN TRANSFER	-	Peningkatan Kualitas Tata Ruang Wilayah Berbasis Lingkungan Peningkatan Kualitas Tata Ruang Wilayah Berbasis Lingkungan			0,00	DINAS LINGKUNGAN HIDUP
	2.11.08.2.01.0004	Penumbuhan Kesadaran Keluarga dalam Peningkatan Kualitas Lingkungan Hidup dan Kawasan Pemukiman yang Sehat																		
			Jumlah Keluarga yang Mengikuti Penumbuhan Kesadaran Keluarga dalam Peningkatan Kualitas Lingkungan Hidup dan Kawasan Pemukiman yang Sehat				10 Keluarga	10 Keluarga	0,00	0,00	0,00	0,00	Kota Pangkal Pinang, Semua Kecamatan, Semua Kel/Desa	PENDAPATAN TRANSFER	-	Peningkatan Kualitas Tata Ruang Wilayah Berbasis Lingkungan Peningkatan Kualitas Tata Ruang Wilayah Berbasis Lingkungan			0,00	DINAS LINGKUNGAN HIDUP
	2.11.08.2.01.0005	Peningkatan Kapasitas dan Kompetensi Sumber Daya Manusia Bidang lingkungan hidup untuk Lembaga pendidikan formal/lembaga masyarakat/komunitas/kelompok masyarakat																		
			Jumlah lembaga pendidikan formal/lembaga masyarakat/komunitas/kelompok masyarakat yang meningkat kapasitas dan kompetensinya terkait PPLH				2 Lembaga	2 Lembaga	0,00	0,00	0,00	0,00	Kota Pangkal Pinang, Semua Kecamatan, Semua Kel/Desa	PENDAPATAN TRANSFER	-	Peningkatan Kualitas Tata Ruang Wilayah Berbasis Lingkungan Peningkatan Kualitas Tata Ruang Wilayah Berbasis Lingkungan			0,00	DINAS LINGKUNGAN HIDUP
8.	**2.11.09**	**PROGRAM PENGHARGAAN LINGKUNGAN HIDUP UNTUK MASYARAKAT**	**Persentase masyarakat yang kinerjanya baik dalam rangka PPLH Persentase lembaga yang kinerjanya baik dalam rangka PPLH**				**10 20 % %**	**10 20 % %**	**35.020.000,00**	**29.020.000,00**	**29.020.000,00**	**1.751.000,00**							**36.771.000,00**	
	2.11.09.2.01	Pemberian Penghargaan Lingkungan Hidup Tingkat Daerah Kabupaten/Kota	*Persentase masyarakat atau lembaga yang mendapatkan penghargaan lingkungan hidup tingkat daerah kabupaten/kota*				20 %	20 %	35.020.000,00	29.020.000,00	29.020.000,00	-6.000.000,00			-	Peningkatan Kualitas Tata Ruang Wilayah Berbasis Lingkungan Peningkatan Kualitas Tata Ruang Wilayah Berbasis Lingkungan	-		36.771.000,00	DINAS LINGKUNGAN HIDUP
	2.11.09.2.01.0001	Penilaian Kinerja Masyarakat/Lembaga Masyarakat/Dunia Usaha/Dunia Pendidikan/Filantropi dalam Perlindungan dan Pengelolaan Lingkungan Hidup																		
			Jumlah Masyarakat/Lembaga Masyarakat/Dunia Usaha/Dunia Pendidikan/Filantrophi yang Dinilai Kinerjanya dalam rangka PPLH				1 Entitas	1 Entitas	35.020.000,00	29.020.000,00	29.020.000,00	-6.000.000,00	Kota Pangkal Pinang, Semua Kecamatan, Semua Kel/Desa	PENDAPATAN TRANSFER	-	Peningkatan Kualitas Tata Ruang Wilayah Berbasis Lingkungan Peningkatan Kualitas Tata Ruang Wilayah Berbasis Lingkungan			36.771.000,00	DINAS LINGKUNGAN HIDUP
9.	**2.11.10**	**PROGRAM PENANGANAN PENGADUAN LINGKUNGAN HIDUP**	**Pengaduan masyarakat terkait izin lingkungan, izin PPLH dan PUU LH yang diterbitkan oleh pemerintah daerah kabupaten/kota, lokasi usaha dan dampaknya di daerah kabupaten/kota**				**100 %**	**100 %**	**72.980.000,00**	**47.600.000,00**	**21.000.000,00**	**3.649.000,00**							**76.629.000,00**	
	2.11.10.2.01	Penyelesaian Pengaduan Masyarakat di Bidang Perlindungan dan Pengelolaan Lingkungan Hidup (PPLH) Kabupaten/Kota	*Jumlah Penyelesaian Pengaduan Masyarakat di Bidang Perlindungan dan Pengelolaan Lingkungan Hidup (PPLH) Kabupaten/Kota*				20 Kasus	20 Kasus	72.980.000,00	47.600.000,00	21.000.000,00	-51.980.000,00			-	Peningkatan Kualitas Tata Ruang Wilayah Berbasis Lingkungan Peningkatan Kualitas Tata Ruang Wilayah Berbasis Lingkungan	-		76.629.000,00	DINAS LINGKUNGAN HIDUP
	2.11.10.2.01.0004	Pengelolaan Pengaduan permasalahan Pencemaran dan Perusakan Lingkungan Hidup tingkat Kabupaten/Kota																		
			Jumlah pengaduan permasalahan Pencemaran dan Perusakan Lingkungan Hidup tingkat Kabupaten/Kota yang ditindaklanjuti/ditangani				20 Pengaduan	20 Pengaduan	72.980.000,00	47.600.000,00	21.000.000,00	-51.980.000,00	Kota Pangkal Pinang, Semua Kecamatan, Semua Kel/Desa	PENDAPATAN TRANSFER	-	Peningkatan Kualitas Tata Ruang Wilayah Berbasis Lingkungan Peningkatan Kualitas Tata Ruang Wilayah Berbasis Lingkungan			76.629.000,00	DINAS LINGKUNGAN HIDUP
10.	**2.11.11**	**PROGRAM PENGELOLAAN PERSAMPAHAN**	**Persentase pengelolaan sampah di perkotaan**				**14 %**	**14 %**	**9.910.883.016,00**	**18.857.963.836,00**	**18.218.226.584,00**	**658.294.150,00**							**10.569.177.166,00**	
	2.11.11.2.01	Pengelolaan Sampah	*Persentase Sampah yang terangkut ke TPA*				85 %	85 %	9.910.883.016,00	18.857.963.836,00	18.218.226.584,00	8.307.343.568,00			-	Peningkatan Kualitas Tata Ruang Wilayah Berbasis Lingkungan Peningkatan Kualitas Tata Ruang Wilayah Berbasis Lingkungan	-		10.569.177.166,00	DINAS LINGKUNGAN HIDUP
	2.11.11.2.01.0004	Peningkatan Peran Serta Masyarakat dalam Pengelolaan Persampahan																		
			Jumlah Masyarakat, Kelompok Masyarakat atau Para Pihak Lainnya yang Terlibat Aktif dalam Kegiatan Pengelolaan Sampah Berbasis Masyarakat				5 Kelompok	2 Kelompok	5.541.335.000,00	118.259.912,00	93.250.000,00	-5.448.085.000,00	Kota Pangkal Pinang, Semua Kecamatan, Semua Kel/Desa	PENDAPATAN TRANSFER	-	Peningkatan Kualitas Tata Ruang Wilayah Berbasis Lingkungan Peningkatan Kualitas Tata Ruang Wilayah Berbasis Lingkungan			5.818.401.750,00	DINAS LINGKUNGAN HIDUP
	2.11.11.2.01.0005	Koordinasi dan Sinkronisasi Penyediaan Prasarana dan Sarana Pengelolaan Persampahan																		
			Jumlah Dokumen Hasil Koordinasi dan Sinkronisasi Penyediaan Prasarana dan Sarana Bersama Pemerintah Pusat, Provinsi maupun Pihak Lain di Luar Kabupaten/Kota untuk Pengelolaan Sampah Kabupaten/Kota. Pengelolaan Persampahan Sesuai dengan Rencana Induk Pengelolaan Sampah dan Mengacu pada Jakstrada				1 Dokumen	1 Dokumen	0,00	0,00	0,00	0,00	Kota Pangkal Pinang, Semua Kecamatan, Semua Kel/Desa	PENDAPATAN TRANSFER	-	Peningkatan Kualitas Tata Ruang Wilayah Berbasis Lingkungan Peningkatan Kualitas Tata Ruang Wilayah Berbasis Lingkungan			5.250.000,00	DINAS LINGKUNGAN HIDUP
	2.11.11.2.01.0008	Penyusunan Rencana, Kebijakan dan Strategi Daerah Pengelolaan Sampah kabupaten/kota																		
			Jumlah dokumen kebijakan dan strategi daerah pengelolaan sampah kabupaten/kota yang disusun dan ditetapkan				1 Dokumen	1 Dokumen	0,00	0,00	0,00	0,00	Kota Pangkal Pinang, Semua Kecamatan, Semua Kel/Desa	PENDAPATAN TRANSFER	-	Peningkatan Kualitas Tata Ruang Wilayah Berbasis Lingkungan Peningkatan Kualitas Tata Ruang Wilayah Berbasis Lingkungan			0,00	DINAS LINGKUNGAN HIDUP
	2.11.11.2.01.0012	Penanganan sampah melalui pengangkutan																		
			Jumlah sampah yang tertangani melalui proses pengangkutan				64183,42 Ton	64183,42 Ton	3.816.895.016,00	16.829.300.924,00	16.474.573.584,00	12.657.678.568,00	Kota Pangkal Pinang, Semua Kecamatan, Semua Kel/Desa	PENDAPATAN ASLI DAERAH (PAD) PENDAPATAN TRANSFER SISA LEBIH PERHITUNGAN ANGGARAN TAHUN SEBELUMNYA	-	Peningkatan Kualitas Tata Ruang Wilayah Berbasis Lingkungan Peningkatan Kualitas Tata Ruang Wilayah Berbasis Lingkungan			4.007.739.766,00	DINAS LINGKUNGAN HIDUP
	2.11.11.2.01.0015	Penanganan sampah melalui pengoperasian dan pemeliharaan sarana dan prasarana penanganan sampah																		

NO	KODE	URUSAN / BIDANG URUSAN / PROGRAM / KEGIATAN / SUB KEGIATAN	INDIKATOR PROGRAM / KEGIATAN / SUB KEGIATAN	TARGET AKHIR PERIODE RENSTRA OPD	REALISASI CAPAIAN RENJA OPD TAHUN 2023	PRAKIRAAN CAPAIAN TARGET RENJA OPD TAHUN 2024	CAPAIAN KINERJA DAN KERANGKA PENDANAAN										KELOMPOK SASARAN	PRAKIRAAN MAJU RENCANA TAHUN 2026		PERANGKAT DAERAH PENANGGUNG JAWAB
							TARGET 2025		PAGU INDIKATIF (Rp)			Bertambah/Berkurang (10-12)	LOKASI	SUMBER DANA	PRIORITAS			TARGET	PAGU INDIKATIF (Rp)	
							SEBELUM	SESUDAH	RKPD 2025	APBD 2025	RKPD PERUBAHAN 2025				NASIONAL	DAERAH				
1	2	3	4	5	6	7	8	9	10	11	12	13	14	15	16	17	18	19	20	21
			Jumlah sarana dan prasarana penanganan sampah yang beroperasi dan terpelihara dengan baik				10 Unit	10 Unit	552.653.000,00	1.910.403.000,00	1.650.403.000,00	1.097.750.000,00	Kota Pangkal Pinang, Semua Kecamatan, Semua Kel/Desa	PENDAPATAN TRANSFER	-	Peningkatan Kualitas Tata Ruang Wilayah Berbasis Lingkungan Peningkatan Kualitas Tata Ruang Wilayah Berbasis Lingkungan			580.285.650,00	DINAS LINGKUNGAN HIDUP
	2.11.11.2.01.0021	Penyusunan Kebijakan Kerja Sama Pengelolaan Persampahan																		
			jumlah dokumen kerjasama penanganan sampah di TPA/TPST kabupaten/kota termasuk untuk pengelolaan sampah kabupaten/kota yang ditetapkan				1 Dokumen	1 Dokumen	0,00	0,00	0,00	0,00	Kota Pangkal Pinang, Semua Kecamatan, Semua Kel/Desa	PENDAPATAN TRANSFER	-	Peningkatan Kualitas Tata Ruang Wilayah Berbasis Lingkungan Peningkatan Kualitas Tata Ruang Wilayah Berbasis Lingkungan			157.500.000,00	DINAS LINGKUNGAN HIDUP
		DINAS KEPENDUDUKAN DAN PENCATATAN SIPIL							**5.226.510.551,00**	**6.890.631.992,00**	**6.995.297.357,60**	**1.768.786.806,60**							**7.323.943.391,00**	
	2	**URUSAN PEMERINTAHAN WAJIB YANG TIDAK BERKAITAN DENGAN PELAYANAN DASAR**							**5.226.510.551,00**	**6.890.631.992,00**	**6.995.297.357,60**	**1.768.786.806,60**							**7.323.943.391,00**	
	2.12	**URUSAN PEMERINTAHAN BIDANG ADMINISTRASI KEPENDUDUKAN DAN PENCATATAN SIPIL**							**5.226.510.551,00**	**6.890.631.992,00**	**6.995.297.357,60**	**1.768.786.806,60**							**7.323.943.391,00**	
1.	**2.12.01**	**PROGRAM PENUNJANG URUSAN PEMERINTAHAN DAERAH KABUPATEN/KOTA**	**Nilai SAKIP Perangkat Daerah Indeks Kepuasan Pelayanan Internal Perangkat Daerah**				**72 90 Nilai Nilai**	**72 90 Nilai Nilai**	**4.656.635.551,00**	**6.090.548.992,00**	**6.120.624.357,60**	**1.714.060.350,00**							**6.370.695.901,00**	
	2.12.01.2.02	Administrasi Keuangan Perangkat Daerah	*Persentase Tersusunnya Laporan Keuangan Perangkat Daerah Sesuai SAP*				100 %	100 %	3.590.866.951,00	4.258.887.064,00	4.353.833.893,60	762.966.942,60			-	Akselerasi Reformasi Birokrasi dan Demokrasi Daerah Akselerasi Reformasi Birokrasi dan Demokrasi Daerah	-		4.544.073.550,00	DINAS KEPENDUDUKAN DAN PENCATATAN SIPIL
	2.12.01.2.02.0001	Penyediaan Gaji dan Tunjangan ASN																		
			Jumlah Orang yang Menerima Gaji dan Tunjangan ASN				28 Orang/bulan	30 Orang/bulan	3.582.978.951,00	4.258.887.064,00	4.353.833.893,60	770.854.942,60	Kota Pangkal Pinang, Semua Kecamatan, Semua Kel/Desa	PENDAPATAN TRANSFER DAU TAMBAHAN DUKUNGAN PENDANAAN ATAS KEBIJAKAN PENGGAJIAN PEGAWAI PEMERINTAH DENGAN PERJANJIAN KERJA	-	Akselerasi Reformasi Birokrasi dan Demokrasi Daerah Akselerasi Reformasi Birokrasi dan Demokrasi Daerah			4.535.948.910,00	DINAS KEPENDUDUKAN DAN PENCATATAN SIPIL
	2.12.01.2.02.0005	Koordinasi dan Penyusunan Laporan Keuangan Akhir Tahun SKPD																		
			Jumlah Laporan Keuangan Akhir Tahun SKPD dan Laporan Hasil Koordinasi Penyusunan Laporan Keuangan Akhir Tahun SKPD				2 Laporan	2 Laporan	7.888.000,00	0,00	0,00	-7.888.000,00	Kota Pangkal Pinang, Girimaya, Sriwijaya	PENDAPATAN TRANSFER	-	Akselerasi Reformasi Birokrasi dan Demokrasi Daerah Akselerasi Reformasi Birokrasi dan Demokrasi Daerah			8.124.640,00	DINAS KEPENDUDUKAN DAN PENCATATAN SIPIL
	2.12.01.2.06	Administrasi Umum Perangkat Daerah	*Persentase Pelaksanaan Administrasi Umum Perangkat Daerah*				100 %	100 %	338.808.600,00	360.369.000,00	293.562.000,00	-45.246.600,00			-	Akselerasi Reformasi Birokrasi dan Demokrasi Daerah Akselerasi Reformasi Birokrasi dan Demokrasi Daerah	-		352.652.733,00	DINAS KEPENDUDUKAN DAN PENCATATAN SIPIL
	2.12.01.2.06.0001	Penyediaan Komponen Instalasi Listrik/Penerangan Bangunan Kantor																		
			Jumlah Paket Komponen Instalasi Listrik/Penerangan Bangunan Kantor yang Disediakan				1 Paket	1 Paket	14.000.000,00	13.898.000,00	6.971.000,00	-7.029.000,00	Kota Pangkal Pinang, Girimaya, Sriwijaya	PENDAPATAN TRANSFER	-	Akselerasi Reformasi Birokrasi dan Demokrasi Daerah Akselerasi Reformasi Birokrasi dan Demokrasi Daerah			14.420.000,00	DINAS KEPENDUDUKAN DAN PENCATATAN SIPIL
	2.12.01.2.06.0002	Penyediaan Peralatan dan Perlengkapan Kantor																		
			Jumlah Paket Peralatan dan Perlengkapan Kantor yang Disediakan				1 Paket	1 Paket	12.220.500,00	21.750.500,00	15.821.000,00	3.600.500,00	Kota Pangkal Pinang, Girimaya, Sriwijaya	PENDAPATAN TRANSFER	-	Akselerasi Reformasi Birokrasi dan Demokrasi Daerah Akselerasi Reformasi Birokrasi dan Demokrasi Daerah			12.586.800,00	DINAS KEPENDUDUKAN DAN PENCATATAN SIPIL
	2.12.01.2.06.0004	Penyediaan Bahan Logistik Kantor																		
			Jumlah Paket Bahan Logistik Kantor yang Disediakan				1 Paket	1 Paket	163.606.100,00	156.928.500,00	128.215.000,00	-35.391.100,00	Kota Pangkal Pinang, Girimaya, Sriwijaya	PENDAPATAN TRANSFER	-	Akselerasi Reformasi Birokrasi dan Demokrasi Daerah Akselerasi Reformasi Birokrasi dan Demokrasi Daerah			168.514.283,00	DINAS KEPENDUDUKAN DAN PENCATATAN SIPIL
	2.12.01.2.06.0005	Penyediaan Barang Cetakan dan Penggandaan																		
			Jumlah Paket Barang Cetakan dan Penggandaan yang Disediakan				2 Paket	2 Paket	18.982.000,00	37.792.000,00	22.555.000,00	3.573.000,00	Kota Pangkal Pinang, Semua Kecamatan, Semua Kel/Desa	PENDAPATAN TRANSFER	-	Akselerasi Reformasi Birokrasi dan Demokrasi Daerah Akselerasi Reformasi Birokrasi dan Demokrasi Daerah			23.231.650,00	DINAS KEPENDUDUKAN DAN PENCATATAN SIPIL
	2.12.01.2.06.0009	Penyelenggaraan Rapat Koordinasi dan Konsultasi SKPD																		
			Jumlah Laporan Penyelenggaraan Rapat Koordinasi dan Konsultasi SKPD				1 Laporan	1 Laporan	130.000.000,00	130.000.000,00	120.000.000,00	-10.000.000,00	Kota Pangkal Pinang, Girimaya, Sriwijaya	PENDAPATAN TRANSFER	-	Akselerasi Reformasi Birokrasi dan Demokrasi Daerah Akselerasi Reformasi Birokrasi dan Demokrasi Daerah			133.900.000,00	DINAS KEPENDUDUKAN DAN PENCATATAN SIPIL
	2.12.01.2.08	Penyediaan Jasa Penunjang Urusan Pemerintahan Daerah	*Persentase Terlakananya Jasa Penunjang Urusan Pemerintah Daerah*				100 %	100 %	585.300.000,00	1.329.442.928,00	1.331.378.464,00	746.078.464,00			-	Akselerasi Reformasi Birokrasi dan Demokrasi Daerah Akselerasi Reformasi Birokrasi dan Demokrasi Daerah	-		1.328.059.818,00	DINAS KEPENDUDUKAN DAN PENCATATAN SIPIL
	2.12.01.2.08.0002	Penyediaan Jasa Komunikasi, Sumber Daya Air dan Listrik																		
			Jumlah Laporan Penyediaan Jasa Komunikasi, Sumber Daya Air dan Listrik yang Disediakan				1 Laporan	1 Laporan	121.200.000,00	163.200.000,00	163.200.000,00	42.000.000,00	Kota Pangkal Pinang, Girimaya, Sriwijaya	PENDAPATAN TRANSFER	-	Akselerasi Reformasi Birokrasi dan Demokrasi Daerah Akselerasi Reformasi Birokrasi dan Demokrasi Daerah			124.836.000,00	DINAS KEPENDUDUKAN DAN PENCATATAN SIPIL
	2.12.01.2.08.0003	Penyediaan Jasa Peralatan dan Perlengkapan Kantor																		

NO	KODE	URUSAN / BIDANG URUSAN / PROGRAM / KEGIATAN / SUB KEGIATAN	INDIKATOR PROGRAM / KEGIATAN / SUB KEGIATAN	TARGET AKHIR PERIODE RENSTRA OPD	REALISASI CAPAIAN RENJA OPD TAHUN 2023	PRAKIRAAN CAPAIAN TARGET RENJA OPD TAHUN 2024	CAPAIAN KINERJA DAN KERANGKA PENDANAAN										KELOMPOK SASARAN	PRAKIRAAN MAJU RENCANA TAHUN 2026		PERANGKAT DAERAH PENANGGUNG JAWAB
							TARGET 2025		PAGU INDIKATIF (Rp)			Bertambah/Berkurang (10-12)	LOKASI	SUMBER DANA	PRIORITAS			TARGET	PAGU INDIKATIF (Rp)	
							SEBELUM	SESUDAH	RKPD 2025	APBD 2025	RKPD PERUBAHAN 2025				NASIONAL	DAERAH				
1	2	3	4	5	6	7	8	9	10	11	12	13	14	15	16	17	18	19	20	21
			Jumlah Laporan Penyediaan Jasa Peralatan dan Perlengkapan Kantor yang Disediakan				1 Laporan	1 Laporan	43.500.000,00	68.500.000,00	113.750.000,00	70.250.000,00	Kota Pangkal Pinang, Girimaya, Sriwijaya	PENDAPATAN TRANSFER	-	Akselerasi Reformasi Birokrasi dan Demokrasi Daerah Akselerasi Reformasi Birokrasi dan Demokrasi Daerah			117.162.500,00	DINAS KEPENDUDUKAN DAN PENCATATAN SIPIL
	2.12.01.2.08.0004	Penyediaan Jasa Pelayanan Umum Kantor																		
			Jumlah Laporan Penyediaan Jasa Pelayanan Umum Kantor yang Disediakan				1 Laporan	1 Laporan	420.600.000,00	1.097.742.928,00	1.054.428.464,00	633.828.464,00	Kota Pangkal Pinang, Girimaya, Sriwijaya	PENDAPATAN ASLI DAERAH (PAD) PENDAPATAN TRANSFER	-	Akselerasi Reformasi Birokrasi dan Demokrasi Daerah Akselerasi Reformasi Birokrasi dan Demokrasi Daerah			1.086.061.318,00	DINAS KEPENDUDUKAN DAN PENCATATAN SIPIL
	2.12.01.2.09	Pemeliharaan Barang Milik Daerah Penunjang Urusan Pemerintahan Daerah	*Persentasi Barang Milik Perangkat Darah Dalam Kondisi Baik*				100 %	100 %	141.660.000,00	141.850.000,00	141.850.000,00	190.000,00			-	Akselerasi Reformasi Birokrasi dan Demokrasi Daerah Akselerasi Reformasi Birokrasi dan Demokrasi Daerah	-		145.909.800,00	DINAS KEPENDUDUKAN DAN PENCATATAN SIPIL
	2.12.01.2.09.0001	Penyediaan Jasa Pemeliharaan, Biaya Pemeliharaan, dan Pajak Kendaraan Perorangan Dinas atau Kendaraan Dinas Jabatan																		
			Jumlah Kendaraan Perorangan Dinas atau Kendaraan Dinas Jabatan yang Dipelihara dan dibayarkan Pajaknya				1 Unit	1 Unit	39.650.000,00	39.650.000,00	39.650.000,00	0,00	Kota Pangkal Pinang, Girimaya, Sriwijaya	PENDAPATAN TRANSFER	-	Akselerasi Reformasi Birokrasi dan Demokrasi Daerah Akselerasi Reformasi Birokrasi dan Demokrasi Daerah			40.839.500,00	DINAS KEPENDUDUKAN DAN PENCATATAN SIPIL
	2.12.01.2.09.0002	Penyediaan Jasa Pemeliharaan, Biaya Pemeliharaan, Pajak dan Perizinan Kendaraan Dinas Operasional atau Lapangan																		
			Jumlah Kendaraan Dinas Operasional atau Lapangan yang Dipelihara dan dibayarkan Pajak dan Perizinannya				3 Unit	3 Unit	102.010.000,00	102.200.000,00	102.200.000,00	190.000,00	Kota Pangkal Pinang, Girimaya, Sriwijaya	PENDAPATAN TRANSFER	-	Akselerasi Reformasi Birokrasi dan Demokrasi Daerah Akselerasi Reformasi Birokrasi dan Demokrasi Daerah			105.070.300,00	DINAS KEPENDUDUKAN DAN PENCATATAN SIPIL
2.	**2.12.02**	**PROGRAM PENDAFTARAN PENDUDUK**	**Persentase Anak Usia 0-17 Tahun Kurang 1 (satu) Hari yang memiliki KIA Persentase kepemilikan Kartu Keluarga (KK) Persentase Perekaman Kartu Tanda Penduduk (KTP) elektronik**				**73 97,3 99,5 % % %**	**73 97,3 99,5 % % %**	**470.025.000,00**	**468.525.000,00**	**452.205.000,00**	**12.658.750,00**							**482.683.750,00**	
	2.12.02.2.01	Pelayanan Pendaftaran Penduduk	*Persentase pelayanan pendaftaran penduduk yang dilakukan Persentase Pelayanan Penduduk yang dilakukan*				100 %	100 %	437.000.000,00	435.500.000,00	433.000.000,00	-4.000.000,00			-	Akselerasi Reformasi Birokrasi dan Demokrasi Daerah Akselerasi Reformasi Birokrasi dan Demokrasi Daerah	-		450.110.000,00	DINAS KEPENDUDUKAN DAN PENCATATAN SIPIL
	2.12.02.2.01.0001	Pendataan Penduduk Non Permanen dan Rentan Administrasi Kependudukan																		
			Jumlah Dokumen Hasil Pendataan Penduduk Non Permanen dan Rentan Administrasi Kependudukan				1 Dokumen	1 Dokumen	18.500.000,00	17.000.000,00	14.500.000,00	-4.000.000,00	Kota Pangkal Pinang, Girimaya, Sriwijaya	PENDAPATAN TRANSFER	-	Akselerasi Reformasi Birokrasi dan Demokrasi Daerah Akselerasi Reformasi Birokrasi dan Demokrasi Daerah			19.055.000,00	DINAS KEPENDUDUKAN DAN PENCATATAN SIPIL
	2.12.02.2.01.0002	Pencatatan, Penatausahaan dan Penerbitan Dokumen Atas Pendaftaran Penduduk																		
			Jumlah Dokumen Hasil Pencatatan, Penatausahaan dan Penerbitan Dokumen Atas Pendaftaran Penduduk				1 Dokumen	1 Dokumen	418.500.000,00	418.500.000,00	418.500.000,00	0,00	Kota Pangkal Pinang, Girimaya, Sriwijaya	PENDAPATAN TRANSFER	-	Akselerasi Reformasi Birokrasi dan Demokrasi Daerah Akselerasi Reformasi Birokrasi dan Demokrasi Daerah			431.055.000,00	DINAS KEPENDUDUKAN DAN PENCATATAN SIPIL
	2.12.02.2.02	Penataan Pendaftaran Penduduk	*Persentase ketersediaan Dokumen Kependudukan selain Blangko KTP-El, Formulir, dan Buku Terkait Pendaftaran Penduduk Sesuai dengan Kebutuhan*				100 %	100 %	23.025.000,00	23.025.000,00	10.605.000,00	-12.420.000,00			-	Akselerasi Reformasi Birokrasi dan Demokrasi Daerah Akselerasi Reformasi Birokrasi dan Demokrasi Daerah	-		23.715.750,00	DINAS KEPENDUDUKAN DAN PENCATATAN SIPIL
	2.12.02.2.02.0002	Pengadaan Dokumen Kependudukan selain Blangko KTP-El, Formulir, dan Buku Terkait Pendaftaran Penduduk Sesuai dengan Kebutuhan																		
			Jumlah Dokumen Kependudukan selain Blangko KTP-El, Formulir, dan Buku Terkait Pendaftaran Penduduk Sesuai dengan Kebutuhan yang Tersedia				2 Dokumen	2 Dokumen	23.025.000,00	23.025.000,00	10.605.000,00	-12.420.000,00	Kota Pangkal Pinang, Girimaya, Sriwijaya	PENDAPATAN TRANSFER	-	Akselerasi Reformasi Birokrasi dan Demokrasi Daerah Akselerasi Reformasi Birokrasi dan Demokrasi Daerah			23.715.750,00	DINAS KEPENDUDUKAN DAN PENCATATAN SIPIL
	2.12.02.2.03	Penyelenggaraan Pendaftaran Penduduk	*Persentase Pelayanan Secara Aktif Pendaftaran Peristiwa Kependudukan dan Pencatatan Peristiwa Penting Terkait Pendaftaran Penduduk*				72 %	72 %	10.000.000,00	10.000.000,00	8.600.000,00	-1.400.000,00			-	Akselerasi Reformasi Birokrasi dan Demokrasi Daerah Akselerasi Reformasi Birokrasi dan Demokrasi Daerah	-		8.858.000,00	DINAS KEPENDUDUKAN DAN PENCATATAN SIPIL
	2.12.02.2.03.0002	Pelayanan Secara Aktif Pendaftaran Peristiwa Kependudukan dan Pencatatan Peristiwa Penting Terkait Pendaftaran Penduduk																		
			Jumlah Dokumen Hasil Pelayanan Secara Aktif Pendaftaran Peristiwa Kependudukan dan Pencatatan Peristiwa Penting Terkait Pendaftaran Penduduk				1 Dokumen	1 Dokumen	10.000.000,00	10.000.000,00	8.600.000,00	-1.400.000,00	Kota Pangkal Pinang, Girimaya, Sriwijaya	PENDAPATAN TRANSFER	-	Akselerasi Reformasi Birokrasi dan Demokrasi Daerah Akselerasi Reformasi Birokrasi dan Demokrasi Daerah			8.858.000,00	DINAS KEPENDUDUKAN DAN PENCATATAN SIPIL
3.	**2.12.03**	**PROGRAM PENCATATAN SIPIL**	**Kepemilikan Akta Kelahiran**				**98,5 %**	**98,5 %**	**54.600.000,00**	**54.600.000,00**	**33.210.000,00**	**1.638.000,00**							**56.238.000,00**	
	2.12.03.2.01	Pelayanan Pencatatan Sipil	*Rasio Bayi Berakte Kelahiran Rasio Bayi Berakte Kelahiran*				930 Per 1.000 Kelahiran	930 per 1.000 kelahiran 930 Per 1.000 Kelahiran	34.600.000,00	34.600.000,00	18.210.000,00	-16.390.000,00			-	Akselerasi Reformasi Birokrasi dan Demokrasi Daerah Akselerasi Reformasi Birokrasi dan Demokrasi Daerah	-		35.638.000,00	DINAS KEPENDUDUKAN DAN PENCATATAN SIPIL
	2.12.03.2.01.0001	Pencatatan, Penatausahaan dan Penerbitan Dokumen Atas Pelaporan Peristiwa Penting																		
			Jumlah Dokumen Hasil Pencatatan, Penatausahaan dan Penerbitan Dokumen Atas Pelaporan Peristiwa Penting				1 Dokumen	1 Dokumen	34.600.000,00	34.600.000,00	18.210.000,00	-16.390.000,00	Kota Pangkal Pinang, Girimaya, Sriwijaya	PENDAPATAN TRANSFER	-	Akselerasi Reformasi Birokrasi dan Demokrasi Daerah Akselerasi Reformasi Birokrasi dan Demokrasi Daerah			35.638.000,00	DINAS KEPENDUDUKAN DAN PENCATATAN SIPIL
	2.12.03.2.02	Penyelenggaraan Pencatatan Sipil	*Persentase Penerbitan Akta Cerai Persentase Penerbitan Akta Kematian Persentase Penerbitan AKta Kematian Persentase Penerbitan Akta Perceraian Persentase Penerbitan Akta Perkawinan*				100 % 67,8 % 69,5 %	100 % 67,8 % 69,5 %	20.000.000,00	20.000.000,00	15.000.000,00	-5.000.000,00			-	Akselerasi Reformasi Birokrasi dan Demokrasi Daerah Akselerasi Reformasi Birokrasi dan Demokrasi Daerah	-		20.600.000,00	DINAS KEPENDUDUKAN DAN PENCATATAN SIPIL

NO	KODE	URUSAN / BIDANG URUSAN / PROGRAM / KEGIATAN / SUB KEGIATAN	INDIKATOR PROGRAM / KEGIATAN / SUB KEGIATAN	TARGET AKHIR PERIODE RENSTRA OPD	REALISASI CAPAIAN RENJA OPD TAHUN 2023	PRAKIRAAN CAPAIAN TARGET RENJA OPD TAHUN 2024	CAPAIAN KINERJA DAN KERANGKA PENDANAAN										KELOMPOK SASARAN	PRAKIRAAN MAJU RENCANA TAHUN 2026		PERANGKAT DAERAH PENANGGUNG JAWAB
							TARGET 2025		PAGU INDIKATIF (Rp)			Bertambah/Berkurang (10-12)	LOKASI	SUMBER DANA	PRIORITAS			TARGET	PAGU INDIKATIF (Rp)	
							SEBELUM	SESUDAH	RKPD 2025	APBD 2025	RKPD PERUBAHAN 2025				NASIONAL	DAERAH				
1	2	3	4	5	6	7	8	9	10	11	12	13	14	15	16	17	18	19	20	21
	2.12.03.2.02.0003	Koordinasi antar Lembaga Pemerintah dan Lembaga Non-Pemerintah di Kabupaten/Kota dalam Penertiban Pelayanan Pencatatan Sipil																		
			Jumlah Laporan Hasil Koordinasi Antar Lembaga Pemerintah dan Lembaga Non-Pemerintah di Kabupaten/Kota dalam Penertiban Pelayanan Pencatatan Sipil				1 Laporan	1 Laporan	8.000.000,00	8.730.000,00	3.730.000,00	-4.270.000,00	Kota Pangkal Pinang, Girimaya, Sriwijaya	PENDAPATAN TRANSFER	-	Akselerasi Reformasi Birokrasi dan Demokrasi Daerah Akselerasi Reformasi Birokrasi dan Demokrasi Daerah			8.240.000,00	DINAS KEPENDUDUKAN DAN PENCATATAN SIPIL
	2.12.03.2.02.0004	Pelayanan Secara Aktif Pendaftaran Peristiwa Kependudukan dan Pencatatan Peristiwa Penting Terkait Pencatatan Sipil																		
			Jumlah Laporan Hasil Pelayanan Secara Aktif Pendaftaran Peristiwa Kependudukan dan Pencatatan Peristiwa Penting Terkait Pencatatan Sipil				1 Laporan	1 Laporan	2.000.000,00	2.000.000,00	2.000.000,00	0,00	Kota Pangkal Pinang, Girimaya, Sriwijaya	PENDAPATAN TRANSFER	-	Akselerasi Reformasi Birokrasi dan Demokrasi Daerah Akselerasi Reformasi Birokrasi dan Demokrasi Daerah			2.060.000,00	DINAS KEPENDUDUKAN DAN PENCATATAN SIPIL
	2.12.03.2.02.0006	Fasilitasi Terkait Pencatatan Sipil																		
			Jumlah Laporan Hasil Fasilitasi Pencatatan Sipil				1 Laporan	1 Laporan	10.000.000,00	9.270.000,00	9.270.000,00	-730.000,00	Kota Pangkal Pinang, Girimaya, Sriwijaya	PENDAPATAN ASLI DAERAH (PAD) PENDAPATAN TRANSFER	-	Akselerasi Reformasi Birokrasi dan Demokrasi Daerah Akselerasi Reformasi Birokrasi dan Demokrasi Daerah			10.300.000,00	DINAS KEPENDUDUKAN DAN PENCATATAN SIPIL
4.	**2.12.04**	**PROGRAM PENGELOLAAN INFORMASI ADMINISTRASI KEPENDUDUKAN**	**Persentase Jumlah OPD yang telah memanfaatkan data kependudukan berdasarkan perjanjian kerjasama**				**84,84 %**	**84,84 %**	**35.200.000,00**	**276.958.000,00**	**389.258.000,00**	**368.774.240,00**							**403.974.240,00**	
	2.12.04.2.03	Penyelenggaraan Pengelolaan Informasi Administrasi Kependudukan	*Persentase Penyelenggaraan Pengelolaan Informasi Administrasi Kependudukan*				80 %	80 %	35.200.000,00	276.958.000,00	389.258.000,00	354.058.000,00			-	Akselerasi Reformasi Birokrasi dan Demokrasi Daerah Akselerasi Reformasi Birokrasi dan Demokrasi Daerah	-		403.974.240,00	DINAS KEPENDUDUKAN DAN PENCATATAN SIPIL
	2.12.04.2.03.0001	Koordinasi Antar Lembaga Pemerintah dan Lembaga Non-Pemerintah di Kabupaten/Kota dalam Penertiban Pengelolaan Informasi Administrasi Kependudukan																		
			Jumlah Laporan Hasil Koordinasi Antar Lembaga Pemerintah dan Lembaga Non-Pemerintah di Kabupaten/Kota dalam Penertiban Pengelolaan Informasi Administrasi Kependudukan				1 Laporan	1 Laporan	12.950.000,00	32.000.000,00	10.000.000,00	-2.950.000,00	Kota Pangkal Pinang, Girimaya, Sriwijaya	PENDAPATAN TRANSFER	-	Akselerasi Reformasi Birokrasi dan Demokrasi Daerah Akselerasi Reformasi Birokrasi dan Demokrasi Daerah			13.338.500,00	DINAS KEPENDUDUKAN DAN PENCATATAN SIPIL
	2.12.04.2.03.0003	Fasilitasi Terkait Pengelolaan Informasi Administrasi Kependudukan																		
			Jumlah Laporan Hasil Fasilitasi Pengelolaan Informasi Administrasi Kependudukan				1 Laporan	1 Laporan	22.250.000,00	244.958.000,00	379.258.000,00	357.008.000,00	Kota Pangkal Pinang, Semua Kecamatan, Semua Kel/Desa	PENDAPATAN TRANSFER	-	Akselerasi Reformasi Birokrasi dan Demokrasi Daerah Akselerasi Reformasi Birokrasi dan Demokrasi Daerah			390.635.740,00	DINAS KEPENDUDUKAN DAN PENCATATAN SIPIL
5.	**2.12.05**	**PROGRAM PENGELOLAAN PROFIL KEPENDUDUKAN**	**Persentase keserasian dan akurasi database kependudukan**				**90 %**	**90 %**	**10.050.000,00**	**0,00**	**0,00**	**301.500,00**							**10.351.500,00**	
	2.12.05.2.01	Penyusunan Profil Kependudukan	*Persentase Penyusunan Profil Kependudukan*				80 %	80 %	10.050.000,00	0,00	0,00	-10.050.000,00			-	Akselerasi Reformasi Birokrasi dan Demokrasi Daerah Akselerasi Reformasi Birokrasi dan Demokrasi Daerah	-		10.351.500,00	DINAS KEPENDUDUKAN DAN PENCATATAN SIPIL
	2.12.05.2.01.0001	Penyediaan Data Kependudukan Kabupaten/Kota																		
			Jumlah Data Kependudukan Kabupaten/Kota				1 Dokumen	1 Dokumen	10.050.000,00	0,00	0,00	-10.050.000,00	Kota Pangkal Pinang, Girimaya, Sriwijaya	PENDAPATAN TRANSFER	-	Akselerasi Reformasi Birokrasi dan Demokrasi Daerah Akselerasi Reformasi Birokrasi dan Demokrasi Daerah			10.351.500,00	DINAS KEPENDUDUKAN DAN PENCATATAN SIPIL
		DINAS PERHUBUNGAN							**16.161.510.951,00**	**18.470.061.100,00**	**15.103.786.294,30**	**-1.057.724.656,70**							**1.750.000.000,00**	
	2	**URUSAN PEMERINTAHAN WAJIB YANG TIDAK BERKAITAN DENGAN PELAYANAN DASAR**							**16.161.510.951,00**	**18.470.061.100,00**	**15.103.786.294,30**	**-1.057.724.656,70**							**1.750.000.000,00**	
	2.15	**URUSAN PEMERINTAHAN BIDANG PERHUBUNGAN**							**16.161.510.951,00**	**18.470.061.100,00**	**15.103.786.294,30**	**-1.057.724.656,70**							**1.750.000.000,00**	
1.	**2.15.01**	**PROGRAM PENUNJANG URUSAN PEMERINTAHAN DAERAH KABUPATEN/KOTA**	**Nilai SAKIP Perangkat Daerah Indeks Kepuasan Pelayanan Internal Perangkat Daerah**				**75 86 Nilai Nilai**	**75 86 Nilai Nilai**	**10.963.829.951,00**	**9.642.953.924,00**	**8.868.269.610,30**	**-10.963.829.951,00**							**0,00**	
	2.15.01.2.01	Perencanaan, Penganggaran, dan Evaluasi Kinerja Perangkat Daerah	*Jumlah Dokumen Perencanaan Perangkat Daerah*				100 %	100 %	46.425.000,00	23.162.500,00	9.211.500,00	-37.213.500,00			-	Peningkatan Kualitas Tata Ruang Wilayah Berbasis Lingkungan Peningkatan Kualitas Tata Ruang Wilayah Berbasis Lingkungan	-		0,00	DINAS PERHUBUNGAN
	2.15.01.2.01.0001	Penyusunan Dokumen Perencanaan Perangkat Daerah																		
			Jumlah Dokumen Perencanaan Perangkat Daerah				3 Dokumen	3 Dokumen	8.850.000,00	5.437.500,00	937.500,00	-7.912.500,00	Kota Pangkal Pinang, Semua Kecamatan, Semua Kel/Desa	PENDAPATAN ASLI DAERAH (PAD)	-	Peningkatan Kualitas Tata Ruang Wilayah Berbasis Lingkungan Peningkatan Kualitas Tata Ruang Wilayah Berbasis Lingkungan			0,00	DINAS PERHUBUNGAN
	2.15.01.2.01.0002	Koordinasi dan Penyusunan Dokumen RKA-SKPD																		
			Jumlah Dokumen RKA-SKPD dan Laporan Hasil Koordinasi Penyusunan Dokumen RKA-SKPD				3 Dokumen	3 Dokumen	7.100.000,00	2.500.000,00	2.500.000,00	-4.600.000,00	Kota Pangkal Pinang, Semua Kecamatan, Semua Kel/Desa	PENDAPATAN ASLI DAERAH (PAD)	-	Peningkatan Kualitas Tata Ruang Wilayah Berbasis Lingkungan Peningkatan Kualitas Tata Ruang Wilayah Berbasis Lingkungan			0,00	DINAS PERHUBUNGAN
	2.15.01.2.01.0003	Koordinasi dan Penyusunan Dokumen Perubahan RKA-SKPD																		
			Jumlah Dokumen Perubahan RKA-SKPD dan Laporan Hasil Koordinasi Penyusunan Dokumen Perubahan RKA-SKPD				3 Dokumen	3 Dokumen	7.850.000,00	1.350.000,00	3.515.000,00	-4.335.000,00	Kota Pangkal Pinang, Semua Kecamatan, Semua Kel/Desa	PENDAPATAN ASLI DAERAH (PAD)	-	Peningkatan Kualitas Tata Ruang Wilayah Berbasis Lingkungan Peningkatan Kualitas Tata Ruang Wilayah Berbasis Lingkungan			0,00	DINAS PERHUBUNGAN
	2.15.01.2.01.0006	Koordinasi dan Penyusunan Laporan Capaian Kinerja dan Ikhtisar Realisasi Kinerja SKPD																		

NO	KODE	URUSAN / BIDANG URUSAN / PROGRAM / KEGIATAN / SUB KEGIATAN	INDIKATOR PROGRAM / KEGIATAN / SUB KEGIATAN	TARGET AKHIR PERIODE RENSTRA OPD	REALISASI CAPAIAN RENJA OPD TAHUN 2023	PRAKIRAAN CAPAIAN TARGET RENJA OPD TAHUN 2024	CAPAIAN KINERJA DAN KERANGKA PENDANAAN										KELOMPOK SASARAN	PRAKIRAAN MAJU RENCANA TAHUN 2026		PERANGKAT DAERAH PENANGGUNG JAWAB
							TARGET 2025		PAGU INDIKATIF (Rp)			Bertambah/Berkurang (10-12)	LOKASI	SUMBER DANA	PRIORITAS			TARGET	PAGU INDIKATIF (Rp)	
							SEBELUM	SESUDAH	RKPD 2025	APBD 2025	RKPD PERUBAHAN 2025				NASIONAL	DAERAH				
1	2	3	4	5	6	7	8	9	10	11	12	13	14	15	16	17	18	19	20	21
			Jumlah Laporan Capaian Kinerja dan Ikhtisar Realisasi Kinerja SKPD dan Laporan Hasil Koordinasi Penyusunan Laporan Capaian Kinerja dan Ikhtisar Realisasi Kinerja SKPD				4 Laporan	4 Laporan	7.400.000,00	900.000,00	900.000,00	-6.500.000,00	Kota Pangkal Pinang, Semua Kecamatan, Semua Kel/Desa	PENDAPATAN ASLI DAERAH (PAD)	-	Peningkatan Kualitas Tata Ruang Wilayah Berbasis Lingkungan Peningkatan Kualitas Tata Ruang Wilayah Berbasis Lingkungan			0,00	DINAS PERHUBUNGAN
	2.15.01.2.01.0007	Evaluasi Kinerja Perangkat Daerah																		
			Jumlah Laporan Evaluasi Kinerja Perangkat Daerah				6 Laporan	6 Laporan	15.225.000,00	12.975.000,00	1.359.000,00	-13.866.000,00	Kota Pangkal Pinang, Semua Kecamatan, Semua Kel/Desa	PENDAPATAN ASLI DAERAH (PAD)	-	Peningkatan Kualitas Tata Ruang Wilayah Berbasis Lingkungan Peningkatan Kualitas Tata Ruang Wilayah Berbasis Lingkungan			0,00	DINAS PERHUBUNGAN
	2.15.01.2.02	Administrasi Keuangan Perangkat Daerah	*Persentase tersusunnya laporan keuangan perangkat sesuai SAP*				100 %	100 %	3.992.264.884,00	3.990.141.325,00	3.799.532.986,30	-192.731.897,70			-	Peningkatan Kualitas Tata Ruang Wilayah Berbasis Lingkungan Peningkatan Kualitas Tata Ruang Wilayah Berbasis Lingkungan	-		0,00	DINAS PERHUBUNGAN
	2.15.01.2.02.0001	Penyediaan Gaji dan Tunjangan ASN																		
			Jumlah Orang yang Menerima Gaji dan Tunjangan ASN				39 Orang/bulan	39 Orang/bulan	3.973.365.884,00	3.986.498.325,00	3.795.889.986,30	-177.475.897,70	Kota Pangkal Pinang, Semua Kecamatan, Semua Kel/Desa	PENDAPATAN ASLI DAERAH (PAD) DAU TAMBAHAN DUKUNGAN PENDANAAN ATAS KEBIJAKAN PENGGAJIAN PEGAWAI PEMERINTAH DENGAN PERJANJIAN KERJA	-	Peningkatan Kualitas Tata Ruang Wilayah Berbasis Lingkungan Peningkatan Kualitas Tata Ruang Wilayah Berbasis Lingkungan			0,00	DINAS PERHUBUNGAN
	2.15.01.2.02.0005	Koordinasi dan Penyusunan Laporan Keuangan Akhir Tahun SKPD																		
			Jumlah Laporan Keuangan Akhir Tahun SKPD dan Laporan Hasil Koordinasi Penyusunan Laporan Keuangan Akhir Tahun SKPD				11 Laporan	11 Laporan	11.799.000,00	1.359.000,00	1.359.000,00	-10.440.000,00	Kota Pangkal Pinang, Semua Kecamatan, Semua Kel/Desa	PENDAPATAN ASLI DAERAH (PAD)	-	Peningkatan Kualitas Tata Ruang Wilayah Berbasis Lingkungan Peningkatan Kualitas Tata Ruang Wilayah Berbasis Lingkungan			0,00	DINAS PERHUBUNGAN
	2.15.01.2.02.0007	Koordinasi dan Penyusunan Laporan Keuangan Bulanan/ Triwulanan/ Semesteran SKPD																		
			Jumlah Laporan Keuangan Bulanan/ Triwulanan/ Semesteran SKPD dan Laporan Koordinasi Penyusunan Laporan Keuangan Bulanan/Triwulanan/Semesteran SKPD				2 Laporan	2 Laporan	7.100.000,00	2.284.000,00	2.284.000,00	-4.816.000,00	Kota Pangkal Pinang, Semua Kecamatan, Semua Kel/Desa	PENDAPATAN ASLI DAERAH (PAD)	-	Peningkatan Kualitas Tata Ruang Wilayah Berbasis Lingkungan Peningkatan Kualitas Tata Ruang Wilayah Berbasis Lingkungan			0,00	DINAS PERHUBUNGAN
	2.15.01.2.04	Administrasi Pendapatan Daerah Kewenangan Perangkat Daerah	*Persentase kontribusi retribusi daerah terhadap PAD*				0.888 %	0.888 %	209.522.750,00	242.022.750,00	235.772.500,00	26.249.750,00			-	Peningkatan Kualitas Tata Ruang Wilayah Berbasis Lingkungan Peningkatan Kualitas Tata Ruang Wilayah Berbasis Lingkungan	-		0,00	DINAS PERHUBUNGAN
	2.15.01.2.04.0001	Perencanaan Pengelolaan Retribusi Daerah																		
			Jumlah Dokumen Rencana Pengelolaan Retribusi Daerah				12 Dokumen	12 Dokumen	209.522.750,00	242.022.750,00	235.772.500,00	26.249.750,00	Kota Pangkal Pinang, Semua Kecamatan, Semua Kel/Desa	PENDAPATAN ASLI DAERAH (PAD)	-	Peningkatan Kualitas Tata Ruang Wilayah Berbasis Lingkungan Peningkatan Kualitas Tata Ruang Wilayah Berbasis Lingkungan			0,00	DINAS PERHUBUNGAN
	2.15.01.2.05	Administrasi Kepegawaian Perangkat Daerah	*Persentase penurunan tingkat pelanggaran disiplin ASN*				0 %	0 %	188.268.000,00	100.459.000,00	30.459.000,00	-157.809.000,00			-	Peningkatan Kualitas Tata Ruang Wilayah Berbasis Lingkungan Peningkatan Kualitas Tata Ruang Wilayah Berbasis Lingkungan	-		0,00	DINAS PERHUBUNGAN
	2.15.01.2.05.0002	Pengadaan Pakaian Dinas beserta Atribut Kelengkapannya																		
			Jumlah Paket Pakaian Dinas beserta Atribut Kelengkapan				47 Paket	47 Paket	87.809.000,00	0,00	0,00	-87.809.000,00	Kota Pangkal Pinang, Semua Kecamatan, Semua Kel/Desa	PENDAPATAN ASLI DAERAH (PAD)	-	Peningkatan Kualitas Tata Ruang Wilayah Berbasis Lingkungan Peningkatan Kualitas Tata Ruang Wilayah Berbasis Lingkungan			0,00	DINAS PERHUBUNGAN
	2.15.01.2.05.0009	Pendidikan dan Pelatihan Pegawai Berdasarkan Tugas dan Fungsi																		
			Jumlah Pegawai Berdasarkan Tugas dan Fungsi yang Mengikuti Pendidikan dan Pelatihan				10 Orang	10 Orang	100.459.000,00	100.459.000,00	30.459.000,00	-70.000.000,00	Kota Pangkal Pinang, Semua Kecamatan, Semua Kel/Desa	PENDAPATAN ASLI DAERAH (PAD)	-	Peningkatan Kualitas Tata Ruang Wilayah Berbasis Lingkungan Peningkatan Kualitas Tata Ruang Wilayah Berbasis Lingkungan			0,00	DINAS PERHUBUNGAN
	2.15.01.2.06	Administrasi Umum Perangkat Daerah	*Persentase pelaksanaan administrasi umum perangkat daerah*				100 %	100 %	993.216.707,00	360.173.515,00	231.227.790,00	-761.988.917,00			-	Peningkatan Kualitas Tata Ruang Wilayah Berbasis Lingkungan Peningkatan Kualitas Tata Ruang Wilayah Berbasis Lingkungan	-		0,00	DINAS PERHUBUNGAN
	2.15.01.2.06.0001	Penyediaan Komponen Instalasi Listrik/Penerangan Bangunan Kantor																		
			Jumlah Paket Komponen Instalasi Listrik/Penerangan Bangunan Kantor yang Disediakan				1 Paket	1 Paket	4.655.000,00	5.460.000,00	5.108.000,00	453.000,00	Kota Pangkal Pinang, Semua Kecamatan, Semua Kel/Desa	PENDAPATAN ASLI DAERAH (PAD)	-	Peningkatan Kualitas Tata Ruang Wilayah Berbasis Lingkungan Peningkatan Kualitas Tata Ruang Wilayah Berbasis Lingkungan			0,00	DINAS PERHUBUNGAN
	2.15.01.2.06.0002	Penyediaan Peralatan dan Perlengkapan Kantor																		
			Jumlah Paket Peralatan dan Perlengkapan Kantor yang Disediakan				1 Paket	1 Paket	612.051.885,00	13.627.280,00	8.379.090,00	-603.672.795,00	Kota Pangkal Pinang, Semua Kecamatan, Semua Kel/Desa	PENDAPATAN ASLI DAERAH (PAD)	-	Peningkatan Kualitas Tata Ruang Wilayah Berbasis Lingkungan Peningkatan Kualitas Tata Ruang Wilayah Berbasis Lingkungan			0,00	DINAS PERHUBUNGAN
	2.15.01.2.06.0003	Penyediaan Peralatan Rumah Tangga																		
			Jumlah Paket Peralatan Rumah Tangga yang Disediakan				1 Paket	1 Paket	74.079.000,00	8.459.000,00	0,00	-74.079.000,00	Kota Pangkal Pinang, Semua Kecamatan, Semua Kel/Desa	PENDAPATAN ASLI DAERAH (PAD)	-	Peningkatan Kualitas Tata Ruang Wilayah Berbasis Lingkungan Peningkatan Kualitas Tata Ruang Wilayah Berbasis Lingkungan			0,00	DINAS PERHUBUNGAN

NO	KODE	URUSAN / BIDANG URUSAN / PROGRAM / KEGIATAN / SUB KEGIATAN	INDIKATOR PROGRAM / KEGIATAN / SUB KEGIATAN	TARGET AKHIR PERIODE RENSTRA OPD	REALISASI CAPAIAN RENJA OPD TAHUN 2023	PRAKIRAAN CAPAIAN TARGET RENJA OPD TAHUN 2024	CAPAIAN KINERJA DAN KERANGKA PENDANAAN										KELOMPOK SASARAN	PRAKIRAAN MAJU RENCANA TAHUN 2026		PERANGKAT DAERAH PENANGGUNG JAWAB
							TARGET 2025		PAGU INDIKATIF (Rp)			Bertambah/Berkurang (10-12)	LOKASI	SUMBER DANA	PRIORITAS			TARGET	PAGU INDIKATIF (Rp)	
							SEBELUM	SESUDAH	RKPD 2025	APBD 2025	RKPD PERUBAHAN 2025				NASIONAL	DAERAH				
1	2	3	4	5	6	7	8	9	10	11	12	13	14	15	16	17	18	19	20	21
	2.15.01.2.06.0004	Penyediaan Bahan Logistik Kantor																		
			Jumlah Paket Bahan Logistik Kantor yang Disediakan				2 Paket	2 Paket	69.097.422,00	112.263.685,00	87.241.700,00	18.144.278,00	Kota Pangkal Pinang, Semua Kecamatan, Semua Kel/Desa	PENDAPATAN ASLI DAERAH (PAD)	-	Peningkatan Kualitas Tata Ruang Wilayah Berbasis Lingkungan Peningkatan Kualitas Tata Ruang Wilayah Berbasis Lingkungan			0,00	DINAS PERHUBUNGAN
	2.15.01.2.06.0005	Penyediaan Barang Cetakan dan Penggandaan																		
			Jumlah Paket Barang Cetakan dan Penggandaan yang Disediakan				4 Paket	4 Paket	20.124.400,00	19.904.550,00	13.925.000,00	-6.199.400,00	Kota Pangkal Pinang, Semua Kecamatan, Semua Kel/Desa	PENDAPATAN ASLI DAERAH (PAD)	-	Peningkatan Kualitas Tata Ruang Wilayah Berbasis Lingkungan Peningkatan Kualitas Tata Ruang Wilayah Berbasis Lingkungan			0,00	DINAS PERHUBUNGAN
	2.15.01.2.06.0006	Penyediaan Bahan Bacaan dan Peraturan Perundang-undangan																		
			Jumlah Dokumen Bahan Bacaan dan Peraturan Perundang-Undangan yang Disediakan				1 Dokumen	1 Dokumen	9.000.000,00	0,00	0,00	-9.000.000,00	Kota Pangkal Pinang, Semua Kecamatan, Semua Kel/Desa	PENDAPATAN ASLI DAERAH (PAD)	-	Peningkatan Kualitas Tata Ruang Wilayah Berbasis Lingkungan Peningkatan Kualitas Tata Ruang Wilayah Berbasis Lingkungan			0,00	DINAS PERHUBUNGAN
	2.15.01.2.06.0008	Fasilitasi Kunjungan Tamu																		
			Jumlah Laporan Fasilitasi Kunjungan Tamu				1 Laporan	1 Laporan	3.750.000,00	0,00	0,00	-3.750.000,00	Kota Pangkal Pinang, Semua Kecamatan, Semua Kel/Desa	PENDAPATAN ASLI DAERAH (PAD)	-	Peningkatan Kualitas Tata Ruang Wilayah Berbasis Lingkungan Peningkatan Kualitas Tata Ruang Wilayah Berbasis Lingkungan			0,00	DINAS PERHUBUNGAN
	2.15.01.2.06.0009	Penyelenggaraan Rapat Koordinasi dan Konsultasi SKPD																		
			Jumlah Laporan Penyelenggaraan Rapat Koordinasi dan Konsultasi SKPD				20 Laporan	20 Laporan	200.459.000,00	200.459.000,00	116.574.000,00	-83.885.000,00	Kota Pangkal Pinang, Semua Kecamatan, Semua Kel/Desa	PENDAPATAN ASLI DAERAH (PAD)	-	Peningkatan Kualitas Tata Ruang Wilayah Berbasis Lingkungan Peningkatan Kualitas Tata Ruang Wilayah Berbasis Lingkungan			0,00	DINAS PERHUBUNGAN
	2.15.01.2.07	Pengadaan Barang Milik Daerah Penunjang Urusan Pemerintah Daerah	*Persentase pengadaan barang milik perangkat daerah*				100 %	100 %	291.358.000,00	254.898.000,00	0,00	-291.358.000,00			-	Peningkatan Kualitas Tata Ruang Wilayah Berbasis Lingkungan Peningkatan Kualitas Tata Ruang Wilayah Berbasis Lingkungan	-		0,00	DINAS PERHUBUNGAN
	2.15.01.2.07.0005	Pengadaan Mebel																		
			Jumlah Paket Mebel yang Disediakan				50 Unit	50 Unit	93.459.000,00	97.959.000,00	0,00	-93.459.000,00	Kota Pangkal Pinang, Semua Kecamatan, Semua Kel/Desa	PENDAPATAN ASLI DAERAH (PAD)	-	Peningkatan Kualitas Tata Ruang Wilayah Berbasis Lingkungan Peningkatan Kualitas Tata Ruang Wilayah Berbasis Lingkungan			0,00	DINAS PERHUBUNGAN
	2.15.01.2.07.0011	Pengadaan Sarana dan Prasarana Pendukung Gedung Kantor atau Bangunan Lainnya																		
			Jumlah Unit Sarana dan Prasarana Pendukung Gedung Kantor atau Bangunan Lainnya yang Disediakan				11 Unit	11 Unit	197.899.000,00	156.939.000,00	0,00	-197.899.000,00	Kota Pangkal Pinang, Semua Kecamatan, Semua Kel/Desa	PENDAPATAN ASLI DAERAH (PAD)	-	Akselerasi Reformasi Birokrasi dan Demokrasi Daerah Akselerasi Reformasi Birokrasi dan Demokrasi Daerah			0,00	DINAS PERHUBUNGAN
	2.15.01.2.08	Penyediaan Jasa Penunjang Urusan Pemerintahan Daerah	*Persentase terlaksananya Jasa Penunjang Urusan Pemerintahan Daerah*				100 %	100 %	4.632.300.610,00	4.471.641.138,00	4.470.709.138,00	-161.591.472,00			-	Peningkatan Kualitas Tata Ruang Wilayah Berbasis Lingkungan Peningkatan Kualitas Tata Ruang Wilayah Berbasis Lingkungan	-		0,00	DINAS PERHUBUNGAN
	2.15.01.2.08.0002	Penyediaan Jasa Komunikasi, Sumber Daya Air dan Listrik																		
			Jumlah Laporan Penyediaan Jasa Komunikasi, Sumber Daya Air dan Listrik yang Disediakan				1 Laporan	1 Laporan	4.007.935.610,00	4.007.935.610,00	4.007.935.610,00	0,00	Kota Pangkal Pinang, Semua Kecamatan, Semua Kel/Desa	PBJT-KONSUMSI TENAGA LISTRIK DARI SUMBER LAIN	-	Peningkatan Kualitas Tata Ruang Wilayah Berbasis Lingkungan Peningkatan Kualitas Tata Ruang Wilayah Berbasis Lingkungan			0,00	DINAS PERHUBUNGAN
	2.15.01.2.08.0003	Penyediaan Jasa Peralatan dan Perlengkapan Kantor																		
			Jumlah Laporan Penyediaan Jasa Peralatan dan Perlengkapan Kantor yang Disediakan				3 Laporan	3 Laporan	21.647.000,00	27.097.000,00	27.097.000,00	5.450.000,00	Kota Pangkal Pinang, Semua Kecamatan, Semua Kel/Desa	PENDAPATAN ASLI DAERAH (PAD)	-	Peningkatan Kualitas Tata Ruang Wilayah Berbasis Lingkungan Peningkatan Kualitas Tata Ruang Wilayah Berbasis Lingkungan			0,00	DINAS PERHUBUNGAN
	2.15.01.2.08.0004	Penyediaan Jasa Pelayanan Umum Kantor																		
			Jumlah Laporan Penyediaan Jasa Pelayanan Umum Kantor yang Disediakan				12 Laporan	12 Laporan	602.718.000,00	436.608.528,00	435.676.528,00	-167.041.472,00	Kota Pangkal Pinang, Semua Kecamatan, Semua Kel/Desa	PENDAPATAN ASLI DAERAH (PAD)	-	Peningkatan Kualitas Tata Ruang Wilayah Berbasis Lingkungan Peningkatan Kualitas Tata Ruang Wilayah Berbasis Lingkungan			0,00	DINAS PERHUBUNGAN
	2.15.01.2.09	Pemeliharaan Barang Milik Daerah Penunjang Urusan Pemerintahan Daerah	*Persentase barang milik perangkat daerah dalam kondisi baik*				100 %	100 %	610.474.000,00	200.455.696,00	91.356.696,00	-519.117.304,00			-	Peningkatan Kualitas Tata Ruang Wilayah Berbasis Lingkungan Peningkatan Kualitas Tata Ruang Wilayah Berbasis Lingkungan	-		0,00	DINAS PERHUBUNGAN
	2.15.01.2.09.0001	Penyediaan Jasa Pemeliharaan, Biaya Pemeliharaan, dan Pajak Kendaraan Perorangan Dinas atau Kendaraan Dinas Jabatan																		
			Jumlah Kendaraan Perorangan Dinas atau Kendaraan Dinas Jabatan yang Dipelihara dan dibayarkan Pajaknya				15 Unit	15 Unit	509.925.000,00	99.906.696,00	91.356.696,00	-418.568.304,00	Kota Pangkal Pinang, Semua Kecamatan, Semua Kel/Desa	PENDAPATAN ASLI DAERAH (PAD)	-	Peningkatan Kualitas Tata Ruang Wilayah Berbasis Lingkungan Peningkatan Kualitas Tata Ruang Wilayah Berbasis Lingkungan			0,00	DINAS PERHUBUNGAN
	2.15.01.2.09.0009	Pemeliharaan/Rehabilitasi Gedung Kantor dan Bangunan Lainnya																		
			Jumlah Gedung Kantor dan Bangunan Lainnya yang Dipelihara/Direhabilitasi				1 Unit	1 Unit	100.549.000,00	100.549.000,00	0,00	-100.549.000,00	Kota Pangkal Pinang, Semua Kecamatan, Semua Kel/Desa	PENDAPATAN ASLI DAERAH (PAD)	-	Peningkatan Kualitas Tata Ruang Wilayah Berbasis Lingkungan Peningkatan Kualitas Tata Ruang Wilayah Berbasis Lingkungan			0,00	DINAS PERHUBUNGAN
2.	**2.15.02**	**PROGRAM PENYELENGGARAAN LALU LINTAS DAN ANGKUTAN JALAN (LLAJ)**	**Persentase penurunan angka kecelakaan lalu lintas Persentase peningkatan standar keselamatan laik jalan kendaraan bermotor**				**30,5 63 % %**	**30,5 63 % %**	**5.197.681.000,00**	**8.827.107.176,00**	**6.235.516.684,00**	**-3.447.681.000,00**							**1.750.000.000,00**	

NO	KODE	URUSAN / BIDANG URUSAN / PROGRAM / KEGIATAN / SUB KEGIATAN	INDIKATOR PROGRAM / KEGIATAN / SUB KEGIATAN	TARGET AKHIR PERIODE RENSTRA OPD	REALISASI CAPAIAN RENJA OPD TAHUN 2023	PRAKIRAAN CAPAIAN TARGET RENJA OPD TAHUN 2024	CAPAIAN KINERJA DAN KERANGKA PENDANAAN										KELOMPOK SASARAN	PRAKIRAAN MAJU RENCANA TAHUN 2026		PERANGKAT DAERAH PENANGGUNG JAWAB
							TARGET 2025		PAGU INDIKATIF (Rp)			Bertambah/Berkurang (10-12)	LOKASI	SUMBER DANA	PRIORITAS			TARGET	PAGU INDIKATIF (Rp)	
							SEBELUM	SESUDAH	RKPD 2025	APBD 2025	RKPD PERUBAHAN 2025				NASIONAL	DAERAH				
1	2	3	4	5	6	7	8	9	10	11	12	13	14	15	16	17	18	19	20	21
	2.15.02.2.01	Penetapan Rencana Induk Jaringan LLAJ Kabupaten/Kota	*Persentase Dokumen/Laporan Rencana Induk yang Tersusun*				100 %	100 %	443.295.000,00	1.511.763.192,00	1.306.048.416,00	862.753.416,00			-	Peningkatan Kualitas Tata Ruang Wilayah Berbasis Lingkungan Peningkatan Kualitas Tata Ruang Wilayah Berbasis Lingkungan	-		1.500.000.000,00	DINAS PERHUBUNGAN
	2.15.02.2.01.0005	Pelaksanaan Penyusunan Rencana Aksi Keselamatan Lalu Lintas dan Angkutan Jalan Kabupaten/Kota																		
			Jumlah dokumen penetapan Rencana Aksi Keselamatan Lalu Lintas dan Angkutan Jalan Kabupaten/Kota				4 Dokumen	4 Dokumen	443.295.000,00	1.511.763.192,00	1.306.048.416,00	862.753.416,00	Kota Pangkal Pinang, Semua Kecamatan, Semua Kel/Desa	PENDAPATAN ASLI DAERAH (PAD)	-	Peningkatan Kualitas Tata Ruang Wilayah Berbasis Lingkungan Peningkatan Kualitas Tata Ruang Wilayah Berbasis Lingkungan			1.500.000.000,00	DINAS PERHUBUNGAN
	2.15.02.2.02	Penyediaan Perlengkapan Jalan di Jalan Kabupaten/Kota	*Persentase tersedianya Perlengkapan Jalan di Jalan Kabupaten/Kota*				65 %	65 %	2.245.017.000,00	4.014.267.152,00	2.694.345.456,00	449.328.456,00			-	Peningkatan Kualitas Tata Ruang Wilayah Berbasis Lingkungan Peningkatan Kualitas Tata Ruang Wilayah Berbasis Lingkungan	-		250.000.000,00	DINAS PERHUBUNGAN
	2.15.02.2.02.0001	Pembangunan Prasarana Jalan di Jalan Kabupaten/Kota																		
			Jumlah Prasarana Jalan di Jalan Kabupaten/Kota yang Terbangun				125 Unit	125 Unit	483.265.000,00	483.265.000,00	483.265.000,00	0,00	Kota Pangkal Pinang, Semua Kecamatan, Semua Kel/Desa	OPSEN PKB	-	Peningkatan Kualitas Tata Ruang Wilayah Berbasis Lingkungan Peningkatan Kualitas Tata Ruang Wilayah Berbasis Lingkungan			250.000.000,00	DINAS PERHUBUNGAN
	2.15.02.2.02.0002	Penyediaan Perlengkapan Jalan di Jalan Kabupaten/Kota																		
			Jumlah Perlengkapan Jalan di Jalan Kabupaten/Kota yang Tersedia				350 Unit	350 Unit	1.654.918.000,00	2.488.081.400,00	1.224.931.400,00	-429.986.600,00	Kota Pangkal Pinang, Semua Kecamatan, Semua Kel/Desa	PENDAPATAN ASLI DAERAH (PAD)	-	Peningkatan Kualitas Tata Ruang Wilayah Berbasis Lingkungan Peningkatan Kualitas Tata Ruang Wilayah Berbasis Lingkungan			0,00	DINAS PERHUBUNGAN
	2.15.02.2.02.0003	Rehabilitasi dan Pemeliharaan Prasarana Jalan																		
			Jumlah Prasarana Jalan yang Terehabilitasi dan Terpelihara				50 Unit	50 Unit	106.834.000,00	1.042.920.752,00	986.149.056,00	879.315.056,00	Kota Pangkal Pinang, Semua Kecamatan, Semua Kel/Desa	OPSEN PKB	-	Peningkatan Kualitas Tata Ruang Wilayah Berbasis Lingkungan Peningkatan Kualitas Tata Ruang Wilayah Berbasis Lingkungan			0,00	DINAS PERHUBUNGAN
	2.15.02.2.03	Pengelolaan Terminal Penumpang Tipe C	*Persentase Pengelolaan Terminal Penumpang Tipe C*				75 %	75 %	361.143.000,00	160.684.000,00	0,00	-361.143.000,00			-	Akselerasi Reformasi Birokrasi dan Demokrasi Daerah Akselerasi Reformasi Birokrasi dan Demokrasi Daerah	-		0,00	DINAS PERHUBUNGAN
	2.15.02.2.03.0001	Penyusunan Rencana Pembangunan Terminal Penumpang Tipe C																		
			Jumlah Rencana Pembangunan Terminal Penumpang Tipe C yang Tersusun				1 Dokumen	1 Dokumen	100.459.000,00	0,00	0,00	-100.459.000,00	Kota Pangkal Pinang, Semua Kecamatan, Semua Kel/Desa	PENDAPATAN ASLI DAERAH (PAD)	-	Akselerasi Reformasi Birokrasi dan Demokrasi Daerah Akselerasi Reformasi Birokrasi dan Demokrasi Daerah			0,00	DINAS PERHUBUNGAN
	2.15.02.2.03.0011	Rehabilitasi dan Pemeliharaan Terminal Tipe C (Fasilitas Utama dan Penunjang)																		
			Jumlah Terminal Tipe C (Fasilitas Utama dan Penunjang) yang terehabilitasi dan terpelihara				2 Unit	2 Unit	260.684.000,00	160.684.000,00	0,00	-260.684.000,00	Kota Pangkal Pinang, Semua Kecamatan, Semua Kel/Desa	OPSEN PKB	-	Peningkatan Kualitas Tata Ruang Wilayah Berbasis Lingkungan Peningkatan Kualitas Tata Ruang Wilayah Berbasis Lingkungan			0,00	DINAS PERHUBUNGAN
	2.15.02.2.04	Penerbitan Izin Penyelenggaraan dan Pembangunan Fasilitas Parkir	*Persentase tersusunnya laporan dokumen Penerbitan Izin Penyelenggaraan dan Pembangunan Fasilitas Parkir*				100 %	100 %	1.160.903.000,00	1.728.120.648,00	928.396.712,00	-232.506.288,00			-	Akselerasi Reformasi Birokrasi dan Demokrasi Daerah Akselerasi Reformasi Birokrasi dan Demokrasi Daerah	-		0,00	DINAS PERHUBUNGAN
	2.15.02.2.04.0001	Fasilitasi Pemenuhan Persyaratan Perolehan Izin Penyelenggaraan dan Pembangunan Fasilitas Parkir Kewenangan Kabupaten/Kota dalam Sistem Pelayanan Perizinan Berusaha Terintegrasi Secara Elektronik																		
			Jumlah Dokumen Pemenuhan Persyaratan Perolehan Izin Penyelenggaraan dan Terbangunnya Fasilitas Parkir Kewenangan Kabupaten/Kota dalam Sistem Pelayanan Perizinan Berusaha Terintegrasi Secara Elektronik				1 Dokumen	1 Dokumen	200.549.000,00	454.680.856,00	0,00	-200.549.000,00	Kota Pangkal Pinang, Semua Kecamatan, Semua Kel/Desa	PENDAPATAN ASLI DAERAH (PAD)	-	Akselerasi Reformasi Birokrasi dan Demokrasi Daerah Akselerasi Reformasi Birokrasi dan Demokrasi Daerah			0,00	DINAS PERHUBUNGAN
	2.15.02.2.04.0002	Koordinasi dan Sinkronisasi Pengawasan Pelaksanaan Izin Penyelenggaraan dan Pembangunan Fasilitas Parkir Kewenangan Kabupaten/Kota																		
			Jumlah Laporan Koordinasi dan Sinkronisasi Pengawasan Pelaksanaan Izin Penyelenggaraan dan Terbangunnya Fasilitas Parkir Kewenangan Kabupaten/Kota				4 Laporan	4 Laporan	960.354.000,00	1.273.439.792,00	928.396.712,00	-31.957.288,00	Kota Pangkal Pinang, Semua Kecamatan, Semua Kel/Desa	PENDAPATAN ASLI DAERAH (PAD)	-	Peningkatan Kualitas Tata Ruang Wilayah Berbasis Lingkungan Peningkatan Kualitas Tata Ruang Wilayah Berbasis Lingkungan			0,00	DINAS PERHUBUNGAN
	2.15.02.2.05	Pengujian Berkala Kendaraan Bermotor	*Persentase kendaraan umum/barang laik jalan yang lulus uji di Kota Pangkalpinang*				80 %	80 %	590.807.000,00	339.102.264,00	294.835.180,00	-295.971.820,00			-	Peningkatan Kualitas Tata Ruang Wilayah Berbasis Lingkungan Peningkatan Kualitas Tata Ruang Wilayah Berbasis Lingkungan	-		0,00	DINAS PERHUBUNGAN
	2.15.02.2.05.0003	Registrasi Kendaraan Wajib Uji Berkala Kendaraan Bermotor																		
			Jumlah Kendaraan Wajib Uji Berkala Kendaraan Bermotor yang Terdaftar				5000 Unit	5000 Unit	66.909.000,00	115.124.088,00	95.541.700,00	28.632.700,00	Kota Pangkal Pinang, Semua Kecamatan, Semua Kel/Desa	PENDAPATAN ASLI DAERAH (PAD)	-	Peningkatan Kualitas Tata Ruang Wilayah Berbasis Lingkungan Peningkatan Kualitas Tata Ruang Wilayah Berbasis Lingkungan			0,00	DINAS PERHUBUNGAN
	2.15.02.2.05.0007	Pemeliharaan Sarana dan Prasarana Pengujian Berkala Kendaraan Bermotor																		
			Jumlah Sarana dan Prasarana Pengujian Berkala Kendaraan Bermotor yang Terpelihara				10 Unit	10 Unit	523.898.000,00	223.978.176,00	199.293.480,00	-324.604.520,00	Kota Pangkal Pinang, Semua Kecamatan, Semua Kel/Desa	OPSEN PKB	-	Peningkatan Kualitas Tata Ruang Wilayah Berbasis Lingkungan Peningkatan Kualitas Tata Ruang Wilayah Berbasis Lingkungan			0,00	DINAS PERHUBUNGAN
	2.15.02.2.06	Pelaksanaan Manajemen dan Rekayasa Lalu Lintas untuk Jaringan Jalan Kabupaten/Kota	*Persentase Jumlah Pelaksanaan Manajemen dan Rekayasa Lalu Lintas Untuk Jaringan Jalan Kab/Kota yang dilaksanakan*				100 %	100 %	159.945.000,00	873.598.920,00	868.428.920,00	708.483.920,00			-	Peningkatan Kualitas Tata Ruang Wilayah Berbasis Lingkungan Peningkatan Kualitas Tata Ruang Wilayah Berbasis Lingkungan	-		0,00	DINAS PERHUBUNGAN
	2.15.02.2.06.0004	Pengawasan dan Pengendalian Efektivitas Pelaksanaan Kebijakan untuk Jalan Kabupaten/Kota																		

NO	KODE	URUSAN / BIDANG URUSAN / PROGRAM / KEGIATAN / SUB KEGIATAN	INDIKATOR PROGRAM / KEGIATAN / SUB KEGIATAN	TARGET AKHIR PERIODE RENSTRA OPD	REALISASI CAPAIAN RENJA OPD TAHUN 2023	PRAKIRAAN CAPAIAN TARGET RENJA OPD TAHUN 2024	CAPAIAN KINERJA DAN KERANGKA PENDANAAN										KELOMPOK SASARAN	PRAKIRAAN MAJU RENCANA TAHUN 2026		PERANGKAT DAERAH PENANGGUNG JAWAB
							TARGET 2025		PAGU INDIKATIF (Rp)			Bertambah/Berkurang (10-12)	LOKASI	SUMBER DANA	PRIORITAS			TARGET	PAGU INDIKATIF (Rp)	
							SEBELUM	SESUDAH	RKPD 2025	APBD 2025	RKPD PERUBAHAN 2025				NASIONAL	DAERAH				
1	2	3	4	5	6	7	8	9	10	11	12	13	14	15	16	17	18	19	20	21
			Jumlah Laporan Pengawasan dan Pengendalian Efektivitas Pelaksanaan Kebijakan untuk Jalan Kabupaten/Kota				4 Laporan	4 Laporan	159.945.000,00	873.598.920,00	868.428.920,00	708.483.920,00	Kota Pangkal Pinang, Semua Kecamatan, Semua Kel/Desa	PENDAPATAN ASLI DAERAH (PAD)	-	Peningkatan Kualitas Tata Ruang Wilayah Berbasis Lingkungan Peningkatan Kualitas Tata Ruang Wilayah Berbasis Lingkungan			0,00	DINAS PERHUBUNGAN
	2.15.02.2.07	Persetujuan Hasil Analisis Dampak Lalu Lintas (Andalalin) untuk Jalan Kabupaten/Kota	*Persentase tersusunnya laporan dokumen Persetujuan Hasil Analisis Dampak Lalu Lintas (Andalalin) untuk Jalan Kabupaten/Kota yang tersusun*				100 %	100 %	86.512.000,00	86.512.000,00	30.703.000,00	-55.809.000,00			-	Peningkatan Kualitas Tata Ruang Wilayah Berbasis Lingkungan Peningkatan Kualitas Tata Ruang Wilayah Berbasis Lingkungan	-		0,00	DINAS PERHUBUNGAN
	2.15.02.2.07.0003	Koordinasi dan Sinkronisasi Penilaian Hasil Andalalin																		
			Jumlah Laporan Koordinasi dan Sinkronisasi Penilaian Hasil Andalalin				4 Laporan	4 Laporan	49.384.000,00	49.384.000,00	20.384.000,00	-29.000.000,00	Kota Pangkal Pinang, Semua Kecamatan, Semua Kel/Desa	PENDAPATAN ASLI DAERAH (PAD)	-	Peningkatan Kualitas Tata Ruang Wilayah Berbasis Lingkungan Peningkatan Kualitas Tata Ruang Wilayah Berbasis Lingkungan			0,00	DINAS PERHUBUNGAN
	2.15.02.2.07.0005	Peningkatan Kompetensi Penilai Andalalin																		
			Jumlah penilai Andalalin yang ditingkatkan kompetensinya dan tersertifikasi				2 Orang	2 Orang	20.459.000,00	20.459.000,00	0,00	-20.459.000,00	Kota Pangkal Pinang, Semua Kecamatan, Semua Kel/Desa	PENDAPATAN ASLI DAERAH (PAD)	-	Peningkatan Kualitas Tata Ruang Wilayah Berbasis Lingkungan Peningkatan Kualitas Tata Ruang Wilayah Berbasis Lingkungan			0,00	DINAS PERHUBUNGAN
	2.15.02.2.07.0006	Pengawasan Pelaksanaan Rekomendasi Persetujuan Teknis Andalalin																		
			Jumlah laporan Rekomendasi Persetujuan Teknis Andalalin yang terawasi				4 Laporan	4 Laporan	16.669.000,00	16.669.000,00	10.319.000,00	-6.350.000,00	Kota Pangkal Pinang, Semua Kecamatan, Semua Kel/Desa	PENDAPATAN ASLI DAERAH (PAD)	-	Peningkatan Kualitas Tata Ruang Wilayah Berbasis Lingkungan Peningkatan Kualitas Tata Ruang Wilayah Berbasis Lingkungan			0,00	DINAS PERHUBUNGAN
	2.15.02.2.09	Penyediaan Angkutan Umum untuk Jasa Angkutan Orang dan/atau Barang Antar Kota dalam 1 (Satu) Daerah Kabupaten/Kota	*Persentase jumlah dokumen/laporan pengendalian/pengawasan yang tersusun*				100 %	100 %	150.059.000,00	113.059.000,00	112.759.000,00	-37.300.000,00			-	Peningkatan Kualitas Tata Ruang Wilayah Berbasis Lingkungan Peningkatan Kualitas Tata Ruang Wilayah Berbasis Lingkungan	-		0,00	DINAS PERHUBUNGAN
	2.15.02.2.09.0002	Pengendalian dan Pengawasan Ketersediaan Angkutan Umum untuk Jasa Angkutan Orang dan/atau Barang Antar Kota dalam 1 (Satu) Kabupaten/Kota																		
			Jumlah Laporan Pengendalian dan Pengawasan Ketersediaan Angkutan Umum untuk Jasa Angkutan Orang dan/atau Barang Antar Kota dalam 1 (Satu) Kabupaten/Kota				3 Laporan	3 Laporan	150.059.000,00	113.059.000,00	112.759.000,00	-37.300.000,00	Kota Pangkal Pinang, Semua Kecamatan, Semua Kel/Desa	PENDAPATAN ASLI DAERAH (PAD)	-	Peningkatan Kualitas Tata Ruang Wilayah Berbasis Lingkungan Peningkatan Kualitas Tata Ruang Wilayah Berbasis Lingkungan			0,00	DINAS PERHUBUNGAN
		DINAS KOMUNIKASI DAN INFORMATIKA							**11.207.644.256,00**	**9.863.135.208,00**	**11.152.188.470,72**	**-55.455.785,28**							**0,00**	
	2	**URUSAN PEMERINTAHAN WAJIB YANG TIDAK BERKAITAN DENGAN PELAYANAN DASAR**							**11.207.644.256,00**	**9.863.135.208,00**	**11.152.188.470,72**	**-55.455.785,28**							**0,00**	
	2.16	**URUSAN PEMERINTAHAN BIDANG KOMUNIKASI DAN INFORMATIKA**							**10.823.789.256,00**	**9.628.860.120,00**	**10.978.333.382,72**	**154.544.126,72**							**0,00**	
1.	**2.16.01**	**PROGRAM PENUNJANG URUSAN PEMERINTAHAN DAERAH KABUPATEN/KOTA**	**Indeks Kepuasan Pelayanan Internal Perangkat Daerah Nilai SAKIP Perangkat Daerah**				**76 77,91 Nilai Nilai**	**76 77,91 Nilai Nilai**	**4.179.695.400,00**	**4.376.910.568,00**	**5.406.808.766,72**	**-4.179.695.400,00**							**0,00**	
	2.16.01.2.02	Administrasi Keuangan Perangkat Daerah	*Persentase tersusunnya laporan keuangan perangkat sesuai SAP*				100 %	100 %	3.400.000.000,00	3.513.479.728,00	4.625.554.466,72	1.225.554.466,72			-	Akselerasi Reformasi Birokrasi dan Demokrasi Daerah Akselerasi Reformasi Birokrasi dan Demokrasi Daerah	-		0,00	DINAS KOMUNIKASI DAN INFORMATIKA
	2.16.01.2.02.0001	Penyediaan Gaji dan Tunjangan ASN																		
			Jumlah Orang yang Menerima Gaji dan Tunjangan ASN				28 Orang/bulan	28 Orang/bulan	3.400.000.000,00	3.513.479.728,00	4.625.554.466,72	1.225.554.466,72	Kota Pangkal Pinang, Semua Kecamatan, Semua Kel/Desa	PENDAPATAN TRANSFER DAU TAMBAHAN DUKUNGAN PENDANAAN ATAS KEBIJAKAN PENGGAJIAN PEGAWAI PEMERINTAH DENGAN PERJANJIAN KERJA	-	Akselerasi Reformasi Birokrasi dan Demokrasi Daerah Akselerasi Reformasi Birokrasi dan Demokrasi Daerah			0,00	DINAS KOMUNIKASI DAN INFORMATIKA
	2.16.01.2.06	Administrasi Umum Perangkat Daerah	*Persentase pelaksanaan administrasi umum perangkat daerah*				100 %	100 %	184.231.400,00	184.231.400,00	113.813.400,00	-70.418.000,00			-	Akselerasi Reformasi Birokrasi dan Demokrasi Daerah Akselerasi Reformasi Birokrasi dan Demokrasi Daerah	-		0,00	DINAS KOMUNIKASI DAN INFORMATIKA
	2.16.01.2.06.0001	Penyediaan Komponen Instalasi Listrik/Penerangan Bangunan Kantor																		
			Jumlah Paket Komponen Instalasi Listrik/Penerangan Bangunan Kantor yang Disediakan				1 Paket	1 Paket	2.995.300,00	2.995.300,00	1.497.300,00	-1.498.000,00	Kota Pangkal Pinang, Girimaya, Bukitbesar	PENDAPATAN TRANSFER	-	Akselerasi Reformasi Birokrasi dan Demokrasi Daerah Akselerasi Reformasi Birokrasi dan Demokrasi Daerah			0,00	DINAS KOMUNIKASI DAN INFORMATIKA
	2.16.01.2.06.0004	Penyediaan Bahan Logistik Kantor																		
			Jumlah Paket Bahan Logistik Kantor yang Disediakan				1 Paket	1 Paket	24.636.400,00	24.636.400,00	18.666.400,00	-5.970.000,00	Kota Pangkal Pinang, Girimaya, Bukitbesar	PENDAPATAN TRANSFER	-	Akselerasi Reformasi Birokrasi dan Demokrasi Daerah Akselerasi Reformasi Birokrasi dan Demokrasi Daerah			0,00	DINAS KOMUNIKASI DAN INFORMATIKA
	2.16.01.2.06.0005	Penyediaan Barang Cetakan dan Penggandaan																		
			Jumlah Paket Barang Cetakan dan Penggandaan yang Disediakan				1 Paket	1 Paket	2.999.700,00	2.999.700,00	2.999.700,00	0,00	Kota Pangkal Pinang, Girimaya, Bukitbesar	PENDAPATAN TRANSFER	-	Akselerasi Reformasi Birokrasi dan Demokrasi Daerah Akselerasi Reformasi Birokrasi dan Demokrasi Daerah			0,00	DINAS KOMUNIKASI DAN INFORMATIKA
	2.16.01.2.06.0006	Penyediaan Bahan Bacaan dan Peraturan Perundang-undangan																		

NO	KODE	URUSAN / BIDANG URUSAN / PROGRAM / KEGIATAN / SUB KEGIATAN	INDIKATOR PROGRAM / KEGIATAN / SUB KEGIATAN	TARGET AKHIR PERIODE RENSTRA OPD	REALISASI CAPAIAN RENJA OPD TAHUN 2023	PRAKIRAAN CAPAIAN TARGET RENJA OPD TAHUN 2024	CAPAIAN KINERJA DAN KERANGKA PENDANAAN										KELOMPOK SASARAN	PRAKIRAAN MAJU RENCANA TAHUN 2026		PERANGKAT DAERAH PENANGGUNG JAWAB
							TARGET 2025		PAGU INDIKATIF (Rp)			Bertambah/Berkurang (10-12)	LOKASI	SUMBER DANA	PRIORITAS			TARGET	PAGU INDIKATIF (Rp)	
							SEBELUM	SESUDAH	RKPD 2025	APBD 2025	RKPD PERUBAHAN 2025				NASIONAL	DAERAH				
1	2	3	4	5	6	7	8	9	10	11	12	13	14	15	16	17	18	19	20	21
			Jumlah Dokumen Bahan Bacaan dan Peraturan Perundang-Undangan yang Disediakan				360 Dokumen	360 Dokumen	3.600.000,00	3.600.000,00	3.600.000,00	0,00	Kota Pangkal Pinang, Girimaya, Bukitbesar	PENDAPATAN TRANSFER	-	Akselerasi Reformasi Birokrasi dan Demokrasi Daerah Akselerasi Reformasi Birokrasi dan Demokrasi Daerah			0,00	DINAS KOMUNIKASI DAN INFORMATIKA
	2.16.01.2.06.0009	Penyelenggaraan Rapat Koordinasi dan Konsultasi SKPD																		
			Jumlah Laporan Penyelenggaraan Rapat Koordinasi dan Konsultasi SKPD				1 Laporan	1 Laporan	150.000.000,00	150.000.000,00	87.050.000,00	-62.950.000,00	Kota Pangkal Pinang, Girimaya, Bukitbesar	PENDAPATAN TRANSFER	-	Akselerasi Reformasi Birokrasi dan Demokrasi Daerah Akselerasi Reformasi Birokrasi dan Demokrasi Daerah			0,00	DINAS KOMUNIKASI DAN INFORMATIKA
	2.16.01.2.08	Penyediaan Jasa Penunjang Urusan Pemerintahan Daerah	*Persentase terlaksananya Jasa Penunjang Urusan Pemerintahan Daerah yang Disediakan*				100 %	100 %	445.224.000,00	532.959.440,00	521.200.900,00	75.976.900,00			-	Akselerasi Reformasi Birokrasi dan Demokrasi Daerah Akselerasi Reformasi Birokrasi dan Demokrasi Daerah	-		0,00	DINAS KOMUNIKASI DAN INFORMATIKA
	2.16.01.2.08.0002	Penyediaan Jasa Komunikasi, Sumber Daya Air dan Listrik																		
			Jumlah Laporan Penyediaan Jasa Komunikasi, Sumber Daya Air dan Listrik yang Disediakan				1 Laporan	1 Laporan	136.000.000,00	165.000.000,00	165.000.000,00	29.000.000,00	Kota Pangkal Pinang, Girimaya, Bukitbesar	PENDAPATAN TRANSFER	-	Akselerasi Reformasi Birokrasi dan Demokrasi Daerah Akselerasi Reformasi Birokrasi dan Demokrasi Daerah			0,00	DINAS KOMUNIKASI DAN INFORMATIKA
	2.16.01.2.08.0003	Penyediaan Jasa Peralatan dan Perlengkapan Kantor																		
			Jumlah Laporan Penyediaan Jasa Peralatan dan Perlengkapan Kantor yang Disediakan				1 Laporan	1 Laporan	7.000.000,00	7.000.000,00	7.000.000,00	0,00	Kota Pangkal Pinang, Girimaya, Bukitbesar	PENDAPATAN TRANSFER	-	Akselerasi Reformasi Birokrasi dan Demokrasi Daerah Akselerasi Reformasi Birokrasi dan Demokrasi Daerah			0,00	DINAS KOMUNIKASI DAN INFORMATIKA
	2.16.01.2.08.0004	Penyediaan Jasa Pelayanan Umum Kantor																		
			Jumlah Laporan Penyediaan Jasa Pelayanan Umum Kantor yang Disediakan				1 Laporan	1 Laporan	302.224.000,00	360.959.440,00	349.200.900,00	46.976.900,00	Kota Pangkal Pinang, Semua Kecamatan, Semua Kel/Desa	PENDAPATAN ASLI DAERAH (PAD) PENDAPATAN TRANSFER	-	Akselerasi Reformasi Birokrasi dan Demokrasi Daerah Akselerasi Reformasi Birokrasi dan Demokrasi Daerah			0,00	DINAS KOMUNIKASI DAN INFORMATIKA
	2.16.01.2.09	Pemeliharaan Barang Milik Daerah Penunjang Urusan Pemerintahan Daerah	*Persentase Barang Milik Daerah dalam kondisi baik*				100 %	100 %	150.240.000,00	146.240.000,00	146.240.000,00	-4.000.000,00			-	Akselerasi Reformasi Birokrasi dan Demokrasi Daerah Akselerasi Reformasi Birokrasi dan Demokrasi Daerah	-		0,00	DINAS KOMUNIKASI DAN INFORMATIKA
	2.16.01.2.09.0001	Penyediaan Jasa Pemeliharaan, Biaya Pemeliharaan, dan Pajak Kendaraan Perorangan Dinas atau Kendaraan Dinas Jabatan																		
			Jumlah Kendaraan Perorangan Dinas atau Kendaraan Dinas Jabatan yang Dipelihara dan dibayarkan Pajaknya				-	1 Unit	0,00	0,00	40.250.000,00	40.250.000,00	Kota Pangkal Pinang, Semua Kecamatan, Semua Kel/Desa	PENDAPATAN TRANSFER	-	Akselerasi Reformasi Birokrasi dan Demokrasi Daerah Akselerasi Reformasi Birokrasi dan Demokrasi Daerah			0,00	DINAS KOMUNIKASI DAN INFORMATIKA
	2.16.01.2.09.0002	Penyediaan Jasa Pemeliharaan, Biaya Pemeliharaan, Pajak dan Perizinan Kendaraan Dinas Operasional atau Lapangan																		
			Jumlah Kendaraan Dinas Operasional atau Lapangan yang Dipelihara dan dibayarkan Pajak dan Perizinannya				9 Unit	2 Unit	119.920.000,00	98.920.000,00	58.670.000,00	-61.250.000,00	Kota Pangkal Pinang, Semua Kecamatan, Semua Kel/Desa	PENDAPATAN TRANSFER	-	Akselerasi Reformasi Birokrasi dan Demokrasi Daerah Akselerasi Reformasi Birokrasi dan Demokrasi Daerah			0,00	DINAS KOMUNIKASI DAN INFORMATIKA
	2.16.01.2.09.0010	Pemeliharaan/Rehabilitasi Sarana dan Prasarana Gedung Kantor atau Bangunan Lainnya																		
			Jumlah Sarana dan Prasarana Gedung Kantor atau Bangunan Lainnya yang Dipelihara/Direhabilitasi				2 Unit	2 Unit	30.320.000,00	47.320.000,00	47.320.000,00	17.000.000,00	Kota Pangkal Pinang, Girimaya, Bukitbesar	PENDAPATAN TRANSFER	-	Akselerasi Reformasi Birokrasi dan Demokrasi Daerah Akselerasi Reformasi Birokrasi dan Demokrasi Daerah			0,00	DINAS KOMUNIKASI DAN INFORMATIKA
2.	**2.16.02**	**PROGRAM PENGELOLAAN INFORMASI DAN KOMUNIKASI PUBLIK**	**Persentase masyarakat yang menjadi sasaran penyebaran informasi publik, mengetahui kebijakan dan program prioritas pemerintah dan pemerintah Daerah Kabupaten/Kota**				**100 %**	**100 %**	**2.869.987.000,00**	**1.691.740.656,00**	**2.116.794.116,00**	**-2.869.987.000,00**							**0,00**	
	2.16.02.2.01	Pengelolaan Informasi dan Komunikasi Publik Pemerintah Daerah Kabupaten/Kota	*Persentase Konten Informasi terkait Program dan Kebijakan Pemerintah dan Pemerintah Provinsi sesuai dengan strategi Komunikasi (STRAKOM)*				100 %	100 %	2.869.987.000,00	1.691.740.656,00	2.116.794.116,00	-753.192.884,00			-	Akselerasi Reformasi Birokrasi dan Demokrasi Daerah Akselerasi Reformasi Birokrasi dan Demokrasi Daerah	-		0,00	DINAS KOMUNIKASI DAN INFORMATIKA
	2.16.02.2.01.0017	Pelayanan Informasi Publik																		
			Jumlah permohonan Informasi Publik yang diselesaikan sesuai peraturan perundangan				10 Permohonan	10 Permohonan	325.050.000,00	300.980.088,00	284.883.548,00	-40.166.452,00	Kota Pangkal Pinang, Semua Kecamatan, Semua Kel/Desa	PENDAPATAN ASLI DAERAH (PAD) PENDAPATAN TRANSFER	-	Akselerasi Reformasi Birokrasi dan Demokrasi Daerah Akselerasi Reformasi Birokrasi dan Demokrasi Daerah			0,00	DINAS KOMUNIKASI DAN INFORMATIKA
	2.16.02.2.01.0019	Monitoring Informasi Kebijakan, Opini, dan Aspirasi Publik																		
			Jumlah rekomendasi komunikasi terhadap isu publik yang berkembang dan usulan agenda komunikasi prioritas Pemerintah Daerah				10 Rekomendasi	10 Rekomendasi	72.625.000,00	54.546.696,00	50.696.696,00	-21.928.304,00	Kota Pangkal Pinang, Semua Kecamatan, Semua Kel/Desa	PENDAPATAN ASLI DAERAH (PAD) PENDAPATAN TRANSFER	-	Akselerasi Reformasi Birokrasi dan Demokrasi Daerah Akselerasi Reformasi Birokrasi dan Demokrasi Daerah			0,00	DINAS KOMUNIKASI DAN INFORMATIKA
	2.16.02.2.01.0021	Pengelolaan Media Komunikasi Publik																		
			Jumlah media komunikasi publik milik pemerintah daerah yang dikelola maupun pemanfaatan media berbayar sesuai kriteria/juknis				140 Media	140 Media	2.422.312.000,00	1.286.213.872,00	1.781.213.872,00	-641.098.128,00	Kota Pangkal Pinang, Semua Kecamatan, Semua Kel/Desa	PENDAPATAN ASLI DAERAH (PAD) PENDAPATAN TRANSFER	-	Akselerasi Reformasi Birokrasi dan Demokrasi Daerah Akselerasi Reformasi Birokrasi dan Demokrasi Daerah			0,00	DINAS KOMUNIKASI DAN INFORMATIKA
	2.16.02.2.01.0024	Penguatan Kapasitas Sumber Daya Manusia Komunikasi Publik																		
			Jumlah ASN bidang komunikasi publik yang difasilitasi mengikuti bimtek/pelatihan				5 Orang	0 Orang	50.000.000,00	50.000.000,00	0,00	-50.000.000,00	Kota Pangkal Pinang, Semua Kecamatan, Semua Kel/Desa	PENDAPATAN TRANSFER	-	Akselerasi Reformasi Birokrasi dan Demokrasi Daerah Akselerasi Reformasi Birokrasi dan Demokrasi Daerah			0,00	DINAS KOMUNIKASI DAN INFORMATIKA

NO	KODE	URUSAN / BIDANG URUSAN / PROGRAM / KEGIATAN / SUB KEGIATAN	INDIKATOR PROGRAM / KEGIATAN / SUB KEGIATAN	TARGET AKHIR PERIODE RENSTRA OPD	REALISASI CAPAIAN RENJA OPD TAHUN 2023	PRAKIRAAN CAPAIAN TARGET RENJA OPD TAHUN 2024	CAPAIAN KINERJA DAN KERANGKA PENDANAAN										KELOMPOK SASARAN	PRAKIRAAN MAJU RENCANA TAHUN 2026		PERANGKAT DAERAH PENANGGUNG JAWAB
							TARGET 2025		PAGU INDIKATIF (Rp)			Bertambah/Berkurang (10-12)	LOKASI	SUMBER DANA	PRIORITAS			TARGET	PAGU INDIKATIF (Rp)	
							SEBELUM	SESUDAH	RKPD 2025	APBD 2025	RKPD PERUBAHAN 2025				NASIONAL	DAERAH				
1	2	3	4	5	6	7	8	9	10	11	12	13	14	15	16	17	18	19	20	21
3.	**2.16.03**	**PROGRAM PENGELOLAAN APLIKASI INFORMATIKA**	**Persentase Unit Kerja (PD, UPTD, dan Kelurahan) yang terhubung dengan akses internet yang disediakan oleh dinas kominfo**				**100 %**	**100 %**	**3.774.106.856,00**	**3.560.208.896,00**	**3.454.730.500,00**	**-3.774.106.856,00**							**0,00**	
	2.16.03.2.01	Pengelolaan Nama Domain yang Telah Ditetapkan oleh Pemerintah Pusat dan Sub Domain di Lingkup Pemerintah Daerah Kabupaten/Kota	*Jumlah Unit Kerja (PD, UPTD, dan Kelurahan) yang terhubung dengan akses internet yang disediakan oleh dinas kominfo*				70 PD/Unit Kerja	70 PD/Unit Kerja	47.190.000,00	45.000.000,00	45.000.000,00	-2.190.000,00			-	Akselerasi Reformasi Birokrasi dan Demokrasi Daerah Akselerasi Reformasi Birokrasi dan Demokrasi Daerah	-		0,00	DINAS KOMUNIKASI DAN INFORMATIKA
	2.16.03.2.01.0004	Pengelolaan Nama Domain dan Sub Domain Penyelenggaraan Pemerintah Daerah dan Pengelolaan Nama Domain Pemerintah Desa																		
			Jumlah Dokumen Pengelolaan Nama Domain dan Sub Domain Pemerintah Daerah serta Domain Pemerintah Desa				1 Dokumen	1 Dokumen	47.190.000,00	45.000.000,00	45.000.000,00	-2.190.000,00	Kota Pangkal Pinang, Girimaya, Bukitbesar	PENDAPATAN TRANSFER	-	Akselerasi Reformasi Birokrasi dan Demokrasi Daerah Akselerasi Reformasi Birokrasi dan Demokrasi Daerah			0,00	DINAS KOMUNIKASI DAN INFORMATIKA
	2.16.03.2.02	Pengelolaan E-government di Lingkup Pemerintah Daerah Kabupaten/Kota	*Persentase Layanan E-Government (Administrasi Pemerintahan dan Publik) yang diselenggarakan secara online dan terintegrasi*				50 %	50 %	3.726.916.856,00	3.515.208.896,00	3.409.730.500,00	-317.186.356,00			-	Akselerasi Reformasi Birokrasi dan Demokrasi Daerah Akselerasi Reformasi Birokrasi dan Demokrasi Daerah	-		0,00	DINAS KOMUNIKASI DAN INFORMATIKA
	2.16.03.2.02.0015	Fasilitasi penyelenggaraan SPBE di lingkungan Pemda																		
			Jumlah laporan hasil fasilitasi penyelenggaraan SPBE di lingkungan Pemda				2 Laporan	2 Laporan	95.395.000,00	39.665.000,00	34.665.000,00	-60.730.000,00	Kota Pangkal Pinang, Girimaya, Bukitbesar	PENDAPATAN TRANSFER	-	Akselerasi Reformasi Birokrasi dan Demokrasi Daerah Akselerasi Reformasi Birokrasi dan Demokrasi Daerah			0,00	DINAS KOMUNIKASI DAN INFORMATIKA
	2.16.03.2.02.0016	Penyelenggaraan pusat kendali Pemerintah Daerah																		
			Jumlah dokumen keterhubungan pusat kendali dengan Pusat Data Nasional				1 Dokumen	1 Dokumen	531.521.856,00	528.251.856,00	438.720.000,00	-92.801.856,00	Kota Pangkal Pinang, Girimaya, Bukitbesar	PENDAPATAN TRANSFER	-	Akselerasi Reformasi Birokrasi dan Demokrasi Daerah Akselerasi Reformasi Birokrasi dan Demokrasi Daerah			0,00	DINAS KOMUNIKASI DAN INFORMATIKA
	2.16.03.2.02.0018	Koordinasi penyusunan dan/atau reviu arsitektur dan peta rencana SPBE Pemerintah Daerah																		
			Jumlah dokumen arsitektur SPBE Pemerintah Daerah yang memuat 6 domain arsitektur dan peta rencana yang diusulkan				1 Dokumen	1 Dokumen	100.000.000,00	0,00	0,00	-100.000.000,00	Kota Pangkal Pinang, Girimaya, Bukitbesar	PENDAPATAN TRANSFER	-	Akselerasi Reformasi Birokrasi dan Demokrasi Daerah Akselerasi Reformasi Birokrasi dan Demokrasi Daerah			0,00	DINAS KOMUNIKASI DAN INFORMATIKA
	2.16.03.2.02.0024	Penyelenggaraan Jaringan Intra Pemerintah Daerah Kab/Kota																		
			Jumlah perangkat daerah di pemerintah Kab/Kota yang terhubung dengan Jaringan Intra Pemerintah Daerah Kab/Kota				67 Perangkat Daerah	67 Perangkat Daerah	3.000.000.000,00	2.947.292.040,00	2.936.345.500,00	-63.654.500,00	Kota Pangkal Pinang, Semua Kecamatan, Semua Kel/Desa	PENDAPATAN ASLI DAERAH (PAD) PENDAPATAN TRANSFER	-	Akselerasi Reformasi Birokrasi dan Demokrasi Daerah Akselerasi Reformasi Birokrasi dan Demokrasi Daerah			0,00	DINAS KOMUNIKASI DAN INFORMATIKA
	2.20	**URUSAN PEMERINTAHAN BIDANG STATISTIK**							**196.145.000,00**	**129.148.392,00**	**91.528.392,00**	**-104.616.608,00**							**0,00**	
1.	**2.20.02**	**PROGRAM PENYELENGGARAAN STATISTIK SEKTORAL**	**Persentase Perangkat Daerah yang Menggunakan Data Statistik dalam Menyusun Perencanaan dan evaluasi pembangunan daerah**				**60 %**	**60 %**	**196.145.000,00**	**129.148.392,00**	**91.528.392,00**	**-196.145.000,00**							**0,00**	
	2.20.02.2.01	Penyelenggaraan Statistik Sektoral di Lingkup Daerah Kabupaten/Kota	*Persentase Perangkat Daerah yang Menyediakan Data Statistik Sektoral sebagai Sarana Perencanaan dan Evaluasi*				100 %	100 %	196.145.000,00	129.148.392,00	91.528.392,00	-104.616.608,00			-	Akselerasi Reformasi Birokrasi dan Demokrasi Daerah Akselerasi Reformasi Birokrasi dan Demokrasi Daerah	-		0,00	DINAS KOMUNIKASI DAN INFORMATIKA
	2.20.02.2.01.0009	Peningkatan Kualitas Data Statistik Sektoral																		
			Persentase kegiatan statistik sektoral yang rilis tepat waktu				100 Persentase	100 Persentase	147.775.000,00	115.828.392,00	84.328.392,00	-63.446.608,00	Kota Pangkal Pinang, Girimaya, Bukitbesar	PENDAPATAN ASLI DAERAH (PAD) PENDAPATAN TRANSFER	-	Akselerasi Reformasi Birokrasi dan Demokrasi Daerah Akselerasi Reformasi Birokrasi dan Demokrasi Daerah			0,00	DINAS KOMUNIKASI DAN INFORMATIKA
	2.20.02.2.01.0010	Penyelenggaraan Statistik Sektoral yang sesuai dengan Prinsip Satu Data Indonesia																		
			Jumlah kegiatan statistik sektoral yang telah dilengkapi metadata				3 Dokumen	3 Dokumen	48.370.000,00	13.320.000,00	7.200.000,00	-41.170.000,00	Kota Pangkal Pinang, Girimaya, Bukitbesar	PENDAPATAN TRANSFER	-	Akselerasi Reformasi Birokrasi dan Demokrasi Daerah Akselerasi Reformasi Birokrasi dan Demokrasi Daerah			0,00	DINAS KOMUNIKASI DAN INFORMATIKA
	2.21	**URUSAN PEMERINTAHAN BIDANG PERSANDIAN**							**187.710.000,00**	**105.126.696,00**	**82.326.696,00**	**-105.383.304,00**							**0,00**	
1.	**2.21.02**	**PROGRAM PENYELENGGARAAN PERSANDIAN UNTUK PENGAMANAN INFORMASI**	**Persentase titik yang diamankan dibanding dengan jumlah seluruh titik pada pemeritah daerah berdasarkan Pola Hubungan Komunikasi Sandi (PHKS) yang ditetapkan**				**100 %**	**100 %**	**187.710.000,00**	**105.126.696,00**	**82.326.696,00**	**-187.710.000,00**							**0,00**	
	2.21.02.2.01	Penyelenggaraan Persandian untuk Pengamanan Informasi Pemerintah Daerah Kabupaten/Kota	*Persentase sistem elektronik pemerintah daerah yang telah menerapkan prinsip manajemen keamanan informasi (SMKI)*				100 %	100 %	94.265.000,00	34.605.000,00	34.605.000,00	-59.660.000,00			-	Akselerasi Reformasi Birokrasi dan Demokrasi Daerah Akselerasi Reformasi Birokrasi dan Demokrasi Daerah	-		0,00	DINAS KOMUNIKASI DAN INFORMATIKA
	2.21.02.2.01.0001	Penetapan Kebijakan Tata Kelola Keamanan Informasi dan Jaring Komunikasi Sandi Pemerintah Daerah Kabupaten/Kota																		
			Jumlah Kebijakan Tata Kelola Keamanan Informasi dan Jaring Komunikasi Sandi Pemerintah Daerah Kabupaten/Kota yang Ditetapkan				1 Dokumen	1 Dokumen	44.265.000,00	14.605.000,00	14.605.000,00	-29.660.000,00	Kota Pangkal Pinang, Girimaya, Bukitbesar	PENDAPATAN TRANSFER	-	Akselerasi Reformasi Birokrasi dan Demokrasi Daerah Akselerasi Reformasi Birokrasi dan Demokrasi Daerah			0,00	DINAS KOMUNIKASI DAN INFORMATIKA
	2.21.02.2.01.0003	Pelaksanaan Keamanan Informasi Pemerintahan Daerah Kabupaten/Kota Berbasis Elektronik dan Non Elektronik																		
			Jumlah Laporan Pelaksanaan Keamanan Informasi Pemerintahan Daerah Kabupaten/Kota Berbasis Elektronik dan Non Elektronik				1 Laporan	1 Laporan	50.000.000,00	20.000.000,00	20.000.000,00	-30.000.000,00	Kota Pangkal Pinang, Girimaya, Bukitbesar	PENDAPATAN TRANSFER	-	Akselerasi Reformasi Birokrasi dan Demokrasi Daerah Akselerasi Reformasi Birokrasi dan Demokrasi Daerah			0,00	DINAS KOMUNIKASI DAN INFORMATIKA

NO	KODE	URUSAN / BIDANG URUSAN / PROGRAM / KEGIATAN / SUB KEGIATAN	INDIKATOR PROGRAM / KEGIATAN / SUB KEGIATAN	TARGET AKHIR PERIODE RENSTRA OPD	REALISASI CAPAIAN RENJA OPD TAHUN 2023	PRAKIRAAN CAPAIAN TARGET RENJA OPD TAHUN 2024	CAPAIAN KINERJA DAN KERANGKA PENDANAAN										KELOMPOK SASARAN	PRAKIRAAN MAJU RENCANA TAHUN 2026		PERANGKAT DAERAH PENANGGUNG JAWAB
							TARGET 2025		PAGU INDIKATIF (Rp)			Bertambah/Berkurang (10-12)	LOKASI	SUMBER DANA	PRIORITAS			TARGET	PAGU INDIKATIF (Rp)	
							SEBELUM	SESUDAH	RKPD 2025	APBD 2025	RKPD PERUBAHAN 2025				NASIONAL	DAERAH				
1	2	3	4	5	6	7	8	9	10	11	12	13	14	15	16	17	18	19	20	21
	2.21.02.2.02	Penetapan Pola Hubungan Komunikasi Sandi Antar Perangkat Daerah Kabupaten/Kota	*Persentase Perangkat Daerah yang Memiliki Jaringan Komunikasi Sandi*				27 %	27 %	93.445.000,00	70.521.696,00	47.721.696,00	-45.723.304,00			-	Akselerasi Reformasi Birokrasi dan Demokrasi Daerah Akselerasi Reformasi Birokrasi dan Demokrasi Daerah	-		0,00	DINAS KOMUNIKASI DAN INFORMATIKA
	2.21.02.2.02.0001	Operasionalisasi Jaring Komunikasi Sandi Pemerintah Daerah Kabupaten/Kota																		
			Jumlah Perangkat Daerah yang Terhubung dalam Jaring Komunikasi Sandi				7 Perangkat Daerah	7 Perangkat Daerah	93.445.000,00	70.521.696,00	47.721.696,00	-45.723.304,00	Kota Pangkal Pinang, Girimaya, Bukitbesar	PENDAPATAN ASLI DAERAH (PAD) PENDAPATAN TRANSFER	-	Akselerasi Reformasi Birokrasi dan Demokrasi Daerah Akselerasi Reformasi Birokrasi dan Demokrasi Daerah			0,00	DINAS KOMUNIKASI DAN INFORMATIKA
		DINAS KOPERASI, UMKM, DAN PERDAGANGAN							**13.354.151.924,00**	**13.103.064.796,00**	**12.766.144.796,00**	**-588.007.128,00**							**10.917.159.658,00**	
	2	**URUSAN PEMERINTAHAN WAJIB YANG TIDAK BERKAITAN DENGAN PELAYANAN DASAR**							**8.551.361.924,00**	**7.266.430.728,00**	**7.206.167.960,00**	**-1.345.193.964,00**							**9.217.352.458,00**	
	2.17	**URUSAN PEMERINTAHAN BIDANG KOPERASI, USAHA KECIL, DAN MENENGAH**							**8.551.361.924,00**	**7.266.430.728,00**	**7.206.167.960,00**	**-1.345.193.964,00**							**9.217.352.458,00**	
1.	**2.17.01**	**PROGRAM PENUNJANG URUSAN PEMERINTAHAN DAERAH KABUPATEN/KOTA**	**Nilai SAKIP Perangkat Daerah Indeks Kepuasan Pelayanan Internal Perangkat Daerah**				**70.50 73 Nilai Nilai**	**70.50 73 Nilai Nilai**	**8.301.347.924,00**	**6.974.558.248,00**	**6.951.159.632,00**	**556.004.534,00**							**8.857.352.458,00**	
	2.17.01.2.01	Perencanaan, Penganggaran, dan Evaluasi Kinerja Perangkat Daerah	*Persentase penyampaian dokumen perencanaan, penganggaran dan kinerja perangkat daerah tepat waktu*				100 %	100 %	0,00	0,00	0,00	0,00			-	Akselerasi Reformasi Birokrasi dan Demokrasi Daerah Akselerasi Reformasi Birokrasi dan Demokrasi Daerah	Dinas Koperasi, UMKM dan Perdagangan		7.000.000,00	DINAS KOPERASI, UMKM, DAN PERDAGANGAN
	2.17.01.2.01.0002	Koordinasi dan Penyusunan Dokumen RKA-SKPD																		
			Jumlah Dokumen RKA-SKPD dan Laporan Hasil Koordinasi Penyusunan Dokumen RKA-SKPD				1 Dokumen	1 Dokumen	0,00	0,00	0,00	0,00	Kota Pangkal Pinang, Semua Kecamatan, Semua Kel/Desa	PENDAPATAN TRANSFER	-	Akselerasi Reformasi Birokrasi dan Demokrasi Daerah Akselerasi Reformasi Birokrasi dan Demokrasi Daerah			3.500.000,00	DINAS KOPERASI, UMKM, DAN PERDAGANGAN
	2.17.01.2.01.0006	Koordinasi dan Penyusunan Laporan Capaian Kinerja dan Ikhtisar Realisasi Kinerja SKPD																		
			Jumlah Laporan Capaian Kinerja dan Ikhtisar Realisasi Kinerja SKPD dan Laporan Hasil Koordinasi Penyusunan Laporan Capaian Kinerja dan Ikhtisar Realisasi Kinerja SKPD				1 Laporan	1 Laporan	0,00	0,00	0,00	0,00	Kota Pangkal Pinang, Semua Kecamatan, Semua Kel/Desa	PENDAPATAN TRANSFER	-	Akselerasi Reformasi Birokrasi dan Demokrasi Daerah Akselerasi Reformasi Birokrasi dan Demokrasi Daerah			3.500.000,00	DINAS KOPERASI, UMKM, DAN PERDAGANGAN
	2.17.01.2.02	Administrasi Keuangan Perangkat Daerah	*Persentase tersusunnya laporan keuangan perangkat sesuai SAP*				100 %	100 %	6.699.847.924,00	6.066.338.524,00	6.088.363.680,00	-611.484.244,00			-	Akselerasi Reformasi Birokrasi dan Demokrasi Daerah Akselerasi Reformasi Birokrasi dan Demokrasi Daerah	Dinas Koperasi, UMKM dan Perdagangan		7.007.652.458,00	DINAS KOPERASI, UMKM, DAN PERDAGANGAN
	2.17.01.2.02.0001	Penyediaan Gaji dan Tunjangan ASN																		
			Jumlah Orang yang Menerima Gaji dan Tunjangan ASN				48 Orang/bulan	48 Orang/bulan	6.699.847.924,00	6.066.338.524,00	6.088.363.680,00	-611.484.244,00	Kota Pangkal Pinang, Semua Kecamatan, Semua Kel/Desa	PENDAPATAN ASLI DAERAH (PAD) PENDAPATAN TRANSFER DAU TAMBAHAN DUKUNGAN PENDANAAN ATAS KEBIJAKAN PENGGAJIAN PEGAWAI PEMERINTAH DENGAN PERJANJIAN KERJA	-	Akselerasi Reformasi Birokrasi dan Demokrasi Daerah Akselerasi Reformasi Birokrasi dan Demokrasi Daerah			7.000.652.458,00	DINAS KOPERASI, UMKM, DAN PERDAGANGAN
	2.17.01.2.02.0005	Koordinasi dan Penyusunan Laporan Keuangan Akhir Tahun SKPD																		
			Jumlah Laporan Keuangan Akhir Tahun SKPD dan Laporan Hasil Koordinasi Penyusunan Laporan Keuangan Akhir Tahun SKPD				1 Laporan	1 Laporan	0,00	0,00	0,00	0,00	Kota Pangkal Pinang, Semua Kecamatan, Semua Kel/Desa	PENDAPATAN TRANSFER	-	Akselerasi Reformasi Birokrasi dan Demokrasi Daerah Akselerasi Reformasi Birokrasi dan Demokrasi Daerah			3.500.000,00	DINAS KOPERASI, UMKM, DAN PERDAGANGAN
	2.17.01.2.02.0007	Koordinasi dan Penyusunan Laporan Keuangan Bulanan/ Triwulanan/ Semesteran SKPD																		
			Jumlah Laporan Keuangan Bulanan/ Triwulanan/ Semesteran SKPD dan Laporan Koordinasi Penyusunan Laporan Keuangan Bulanan/Triwulanan/Semesteran SKPD				1 Laporan	1 Laporan	0,00	0,00	0,00	0,00	Kota Pangkal Pinang, Semua Kecamatan, Semua Kel/Desa	PENDAPATAN TRANSFER	-	Akselerasi Reformasi Birokrasi dan Demokrasi Daerah Akselerasi Reformasi Birokrasi dan Demokrasi Daerah			3.500.000,00	DINAS KOPERASI, UMKM, DAN PERDAGANGAN
	2.17.01.2.05	Administrasi Kepegawaian Perangkat Daerah	*Persentase penurunan tingkat pelanggaran disiplin ASN*				100 %	100 %	4.000.000,00	4.000.000,00	4.000.000,00	0,00			-	Akselerasi Reformasi Birokrasi dan Demokrasi Daerah Akselerasi Reformasi Birokrasi dan Demokrasi Daerah	Dinas Koperasi, UMKM dan Perdagangan		39.000.000,00	DINAS KOPERASI, UMKM, DAN PERDAGANGAN
	2.17.01.2.05.0002	Pengadaan Pakaian Dinas beserta Atribut Kelengkapannya																		
			Jumlah Paket Pakaian Dinas beserta Atribut Kelengkapan				1 Paket	1 Paket	4.000.000,00	4.000.000,00	4.000.000,00	0,00	Kota Pangkal Pinang, Semua Kecamatan, Semua Kel/Desa	PENDAPATAN TRANSFER	-	Akselerasi Reformasi Birokrasi dan Demokrasi Daerah Akselerasi Reformasi Birokrasi dan Demokrasi Daerah			7.000.000,00	DINAS KOPERASI, UMKM, DAN PERDAGANGAN
	2.17.01.2.05.0009	Pendidikan dan Pelatihan Pegawai Berdasarkan Tugas dan Fungsi																		
			Jumlah Pegawai Berdasarkan Tugas dan Fungsi yang Mengikuti Pendidikan dan Pelatihan				0 Orang	0 Orang	0,00	0,00	0,00	0,00	Kota Pangkal Pinang, Semua Kecamatan, Semua Kel/Desa	-	-	Akselerasi Reformasi Birokrasi dan Demokrasi Daerah Akselerasi Reformasi Birokrasi dan Demokrasi Daerah			32.000.000,00	DINAS KOPERASI, UMKM, DAN PERDAGANGAN
	2.17.01.2.06	Administrasi Umum Perangkat Daerah	*Persentase pelaksanaan administrasi umum perangkat daerah*				100 %	100 %	267.775.000,00	217.422.500,00	207.422.500,00	-60.352.500,00			-	Akselerasi Reformasi Birokrasi dan Demokrasi Daerah Akselerasi Reformasi Birokrasi dan Demokrasi Daerah	Dinas Koperasi, UMKM dan Perdagangan		343.500.000,00	DINAS KOPERASI, UMKM, DAN PERDAGANGAN

NO	KODE	URUSAN / BIDANG URUSAN / PROGRAM / KEGIATAN / SUB KEGIATAN	INDIKATOR PROGRAM / KEGIATAN / SUB KEGIATAN	TARGET AKHIR PERIODE RENSTRA OPD	REALISASI CAPAIAN RENJA OPD TAHUN 2023	PRAKIRAAN CAPAIAN TARGET RENJA OPD TAHUN 2024	CAPAIAN KINERJA DAN KERANGKA PENDANAAN										KELOMPOK SASARAN	PRAKIRAAN MAJU RENCANA TAHUN 2026		PERANGKAT DAERAH PENANGGUNG JAWAB
							TARGET 2025		PAGU INDIKATIF (Rp)			Bertambah/Berkurang (10-12)	LOKASI	SUMBER DANA	PRIORITAS			TARGET	PAGU INDIKATIF (Rp)	
							SEBELUM	SESUDAH	RKPD 2025	APBD 2025	RKPD PERUBAHAN 2025				NASIONAL	DAERAH				
1	2	3	4	5	6	7	8	9	10	11	12	13	14	15	16	17	18	19	20	21
	2.17.01.2.06.0001	Penyediaan Komponen Instalasi Listrik/Penerangan Bangunan Kantor																		
			Jumlah Paket Komponen Instalasi Listrik/Penerangan Bangunan Kantor yang Disediakan				1 Paket	1 Paket	9.445.600,00	9.445.600,00	9.445.600,00	0,00	Kota Pangkal Pinang, Semua Kecamatan, Semua Kel/Desa	PENDAPATAN TRANSFER	-	Akselerasi Reformasi Birokrasi dan Demokrasi Daerah Akselerasi Reformasi Birokrasi dan Demokrasi Daerah			12.500.000,00	DINAS KOPERASI, UMKM, DAN PERDAGANGAN
	2.17.01.2.06.0004	Penyediaan Bahan Logistik Kantor																		
			Jumlah Paket Bahan Logistik Kantor yang Disediakan				1 Paket	1 Paket	70.892.800,00	70.540.300,00	68.040.300,00	-2.852.500,00	Kota Pangkal Pinang, Semua Kecamatan, Semua Kel/Desa	PENDAPATAN TRANSFER	-	Akselerasi Reformasi Birokrasi dan Demokrasi Daerah Akselerasi Reformasi Birokrasi dan Demokrasi Daerah			90.000.000,00	DINAS KOPERASI, UMKM, DAN PERDAGANGAN
	2.17.01.2.06.0005	Penyediaan Barang Cetakan dan Penggandaan																		
			Jumlah Paket Barang Cetakan dan Penggandaan yang Disediakan				1 Paket	1 Paket	37.436.600,00	37.436.600,00	37.436.600,00	0,00	Kota Pangkal Pinang, Semua Kecamatan, Semua Kel/Desa	PENDAPATAN TRANSFER	-	Akselerasi Reformasi Birokrasi dan Demokrasi Daerah Akselerasi Reformasi Birokrasi dan Demokrasi Daerah			21.000.000,00	DINAS KOPERASI, UMKM, DAN PERDAGANGAN
	2.17.01.2.06.0009	Penyelenggaraan Rapat Koordinasi dan Konsultasi SKPD																		
			Jumlah Laporan Penyelenggaraan Rapat Koordinasi dan Konsultasi SKPD				12 Laporan	1 Laporan	150.000.000,00	100.000.000,00	92.500.000,00	-57.500.000,00	Kota Pangkal Pinang, Semua Kecamatan, Semua Kel/Desa	PENDAPATAN TRANSFER	-	Akselerasi Reformasi Birokrasi dan Demokrasi Daerah Akselerasi Reformasi Birokrasi dan Demokrasi Daerah			220.000.000,00	DINAS KOPERASI, UMKM, DAN PERDAGANGAN
	2.17.01.2.07	Pengadaan Barang Milik Daerah Penunjang Urusan Pemerintah Daerah	*Persentase pengadaan barang milik perangkat daerah*				100 %	100 %	20.800.000,00	19.220.000,00	0,00	-20.800.000,00			-	Akselerasi Reformasi Birokrasi dan Demokrasi Daerah Akselerasi Reformasi Birokrasi dan Demokrasi Daerah	Dinas Koperasi, UMKM dan Perdagangan		35.000.000,00	DINAS KOPERASI, UMKM, DAN PERDAGANGAN
	2.17.01.2.07.0010	Pengadaan Sarana dan Prasarana Gedung Kantor atau Bangunan Lainnya																		
			Jumlah Unit Sarana dan Prasarana Gedung Kantor atau Bangunan Lainnya yang Disediakan				3 Unit	3 Unit	20.800.000,00	19.220.000,00	0,00	-20.800.000,00	Kota Pangkal Pinang, Semua Kecamatan, Semua Kel/Desa	PENDAPATAN TRANSFER	-	Akselerasi Reformasi Birokrasi dan Demokrasi Daerah Akselerasi Reformasi Birokrasi dan Demokrasi Daerah			35.000.000,00	DINAS KOPERASI, UMKM, DAN PERDAGANGAN
	2.17.01.2.08	Penyediaan Jasa Penunjang Urusan Pemerintahan Daerah	*Persentase terlaksananya Jasa Penunjang Urusan Pemerintahan Daerah*				100 %	100 %	1.189.500.000,00	566.368.832,00	550.165.060,00	-639.334.940,00			-	Akselerasi Reformasi Birokrasi dan Demokrasi Daerah Akselerasi Reformasi Birokrasi dan Demokrasi Daerah	Dinas Koperasi, UMKM dan Perdagangan		1.215.200.000,00	DINAS KOPERASI, UMKM, DAN PERDAGANGAN
	2.17.01.2.08.0002	Penyediaan Jasa Komunikasi, Sumber Daya Air dan Listrik																		
			Jumlah Laporan Penyediaan Jasa Komunikasi, Sumber Daya Air dan Listrik yang Disediakan				1 Laporan	1 Laporan	138.000.000,00	138.000.000,00	138.000.000,00	0,00	Kota Pangkal Pinang, Semua Kecamatan, Semua Kel/Desa	PENDAPATAN TRANSFER	-	Akselerasi Reformasi Birokrasi dan Demokrasi Daerah Akselerasi Reformasi Birokrasi dan Demokrasi Daerah			148.000.000,00	DINAS KOPERASI, UMKM, DAN PERDAGANGAN
	2.17.01.2.08.0003	Penyediaan Jasa Peralatan dan Perlengkapan Kantor																		
			Jumlah Laporan Penyediaan Jasa Peralatan dan Perlengkapan Kantor yang Disediakan				1 Laporan	1 Laporan	31.500.000,00	24.750.000,00	24.750.000,00	-6.750.000,00	Kota Pangkal Pinang, Semua Kecamatan, Semua Kel/Desa	PENDAPATAN TRANSFER	-	Akselerasi Reformasi Birokrasi dan Demokrasi Daerah Akselerasi Reformasi Birokrasi dan Demokrasi Daerah			47.200.000,00	DINAS KOPERASI, UMKM, DAN PERDAGANGAN
	2.17.01.2.08.0004	Penyediaan Jasa Pelayanan Umum Kantor																		
			Jumlah Laporan Penyediaan Jasa Pelayanan Umum Kantor yang Disediakan				1 Laporan	1 Laporan	1.020.000.000,00	403.618.832,00	387.415.060,00	-632.584.940,00	Kota Pangkal Pinang, Semua Kecamatan, Semua Kel/Desa	PENDAPATAN ASLI DAERAH (PAD)	-	Akselerasi Reformasi Birokrasi dan Demokrasi Daerah Akselerasi Reformasi Birokrasi dan Demokrasi Daerah			1.020.000.000,00	DINAS KOPERASI, UMKM, DAN PERDAGANGAN
	2.17.01.2.09	Pemeliharaan Barang Milik Daerah Penunjang Urusan Pemerintahan Daerah	*Persentase barang milik perangkat daerah dalam kondisi baik*				100 %	100 %	119.425.000,00	101.208.392,00	101.208.392,00	-18.216.608,00			-	Akselerasi Reformasi Birokrasi dan Demokrasi Daerah Akselerasi Reformasi Birokrasi dan Demokrasi Daerah	Dinas Koperasi, UMKM dan Perdagangan		210.000.000,00	DINAS KOPERASI, UMKM, DAN PERDAGANGAN
	2.17.01.2.09.0001	Penyediaan Jasa Pemeliharaan, Biaya Pemeliharaan, dan Pajak Kendaraan Perorangan Dinas atau Kendaraan Dinas Jabatan																		
			Jumlah Kendaraan Perorangan Dinas atau Kendaraan Dinas Jabatan yang Dipelihara dan dibayarkan Pajaknya				1 Unit	1 Unit	39.565.000,00	56.576.696,00	56.576.696,00	17.011.696,00	Kota Pangkal Pinang, Semua Kecamatan, Semua Kel/Desa	PENDAPATAN ASLI DAERAH (PAD) PENDAPATAN TRANSFER	-	Akselerasi Reformasi Birokrasi dan Demokrasi Daerah Akselerasi Reformasi Birokrasi dan Demokrasi Daerah			50.000.000,00	DINAS KOPERASI, UMKM, DAN PERDAGANGAN
	2.17.01.2.09.0002	Penyediaan Jasa Pemeliharaan, Biaya Pemeliharaan, Pajak dan Perizinan Kendaraan Dinas Operasional atau Lapangan																		
			Jumlah Kendaraan Dinas Operasional atau Lapangan yang Dipelihara dan dibayarkan Pajak dan Perizinannya				2 Unit	2 Unit	49.860.000,00	44.631.696,00	44.631.696,00	-5.228.304,00	Kota Pangkal Pinang, Semua Kecamatan, Semua Kel/Desa	PENDAPATAN ASLI DAERAH (PAD) PENDAPATAN TRANSFER	-	Akselerasi Reformasi Birokrasi dan Demokrasi Daerah Akselerasi Reformasi Birokrasi dan Demokrasi Daerah			80.000.000,00	DINAS KOPERASI, UMKM, DAN PERDAGANGAN
	2.17.01.2.09.0009	Pemeliharaan/Rehabilitasi Gedung Kantor dan Bangunan Lainnya																		
			Jumlah Gedung Kantor dan Bangunan Lainnya yang Dipelihara/Direhabilitasi				1 Unit	1 Unit	30.000.000,00	0,00	0,00	-30.000.000,00	Kota Pangkal Pinang, Semua Kecamatan, Semua Kel/Desa	-	-	Akselerasi Reformasi Birokrasi dan Demokrasi Daerah Akselerasi Reformasi Birokrasi dan Demokrasi Daerah			80.000.000,00	DINAS KOPERASI, UMKM, DAN PERDAGANGAN
2.	**2.17.06**	**PROGRAM PEMBERDAYAAN DAN PERLINDUNGAN KOPERASI**	**Persentase koperasi yang dlindungi dan diberdayakan undefined**				**80 undefined % undefined**	**80 undefined % undefined**	**40.500.000,00**	**167.858.480,00**	**170.994.328,00**	**24.500.000,00**							**65.000.000,00**	
	2.17.06.2.01	Pemberdayaan dan Perlindungan Koperasi yang Keanggotaannya dalam Daerah Kabupaten/Kota	*Persentase koperasi yang diberikan dukungan pembinaan, fasilitasi dan pendampingan untuk koperasi dengan Keanggotaan dalam Daerah Kabupaten/ Kota*				51 %	51 %	40.500.000,00	167.858.480,00	170.994.328,00	130.494.328,00			-	Peningkatan Kualitas Ekonomi Kerakyatan Peningkatan Kualitas Ekonomi Kerakyatan	Dinas Koperasi, UMKM dan Perdagangan		65.000.000,00	DINAS KOPERASI, UMKM, DAN PERDAGANGAN
	2.17.06.2.01.0004	Fasilitasi Kemitraan Koperasi yang Keanggotaannya Daerah Kabupaten/Kota																		

NO	KODE	URUSAN / BIDANG URUSAN / PROGRAM / KEGIATAN / SUB KEGIATAN	INDIKATOR PROGRAM / KEGIATAN / SUB KEGIATAN	TARGET AKHIR PERIODE RENSTRA OPD	REALISASI CAPAIAN RENJA OPD TAHUN 2023	PRAKIRAAN CAPAIAN TARGET RENJA OPD TAHUN 2024	CAPAIAN KINERJA DAN KERANGKA PENDANAAN										KELOMPOK SASARAN	PRAKIRAAN MAJU RENCANA TAHUN 2026		PERANGKAT DAERAH PENANGGUNG JAWAB
							TARGET 2025		PAGU INDIKATIF (Rp)			Bertambah/Berkurang (10-12)	LOKASI	SUMBER DANA	PRIORITAS			TARGET	PAGU INDIKATIF (Rp)	
							SEBELUM	SESUDAH	RKPD 2025	APBD 2025	RKPD PERUBAHAN 2025				NASIONAL	DAERAH				
1	2	3	4	5	6	7	8	9	10	11	12	13	14	15	16	17	18	19	20	21
			Jumlah Koperasi yang Difasilitasi Kemitraannya				-	42 Unit Usaha	0,00	0,00	0,00	0,00	Kota Pangkal Pinang, Semua Kecamatan, Semua Kel/Desa	PENDAPATAN ASLI DAERAH (PAD) PENDAPATAN TRANSFER	-	Peningkatan Kualitas Ekonomi Kerakyatan Peningkatan Kualitas Ekonomi Kerakyatan			0,00	DINAS KOPERASI, UMKM, DAN PERDAGANGAN
	2.17.06.2.01.0009	Pemberdayaan Koperasi dengan Keanggotaan Daerah Kabupaten/Kota																		
			Koperasi dengan Keanggotaan Daerah Kabupaten/Kota				62 Unit Usaha	62 Unit Usaha	40.500.000,00	167.858.480,00	170.994.328,00	130.494.328,00	Kota Pangkal Pinang, Semua Kecamatan, Semua Kel/Desa	PENDAPATAN ASLI DAERAH (PAD) PENDAPATAN TRANSFER	-	Peningkatan Kualitas Ekonomi Kerakyatan Peningkatan Kualitas Ekonomi Kerakyatan			65.000.000,00	DINAS KOPERASI, UMKM, DAN PERDAGANGAN
3.	**2.17.07**	**PROGRAM PEMBERDAYAAN USAHA MENENGAH, USAHA KECIL, DAN USAHA MIKRO (UMKM)**	**Prosentase Pelaku UMKM yang dibina Persentase akses UMKM (Usaha Mikro Kecil dan Menengah) ke layanan keuangan**				**1,7 20 % %**	**1,7 20 % %**	**72.014.000,00**	**42.014.000,00**	**42.014.000,00**	**72.986.000,00**							**145.000.000,00**	
	2.17.07.2.01	Pemberdayaan Usaha Mikro yang Dilakukan Melalui Pendataan, Kemitraan, Kemudahan Perizinan, Penguatan Kelembagaan dan Koordinasi dengan Para Pemangku Kepentingan	*Persentase Pemberdayaan Usaha Mikro yang Dilakukan Melalui Pendataan, Kemitraan, Kemudahan Perijinan, Penguatan Kelembagaan dan Koordinasi dengan Para Pemangku Kepentingan*				7 %	7 %	72.014.000,00	42.014.000,00	42.014.000,00	-30.000.000,00			-	Peningkatan Kualitas Ekonomi Kerakyatan Peningkatan Kualitas Ekonomi Kerakyatan	Dinas Koperasi, UMKM dan Perdagangan		145.000.000,00	DINAS KOPERASI, UMKM, DAN PERDAGANGAN
	2.17.07.2.01.0004	Pemberdayaan Kelembagaan Potensi dan Pengembangan Usaha Mikro																		
			Jumlah Unit Usaha yang Telah Menerima Pembinaan dan Pendampingan Terhadap Usaha Mikro				337 Unit Usaha	300 Unit Usaha	72.014.000,00	42.014.000,00	42.014.000,00	-30.000.000,00	Kota Pangkal Pinang, Semua Kecamatan, Semua Kel/Desa	PENDAPATAN TRANSFER	-	Peningkatan Kualitas Ekonomi Kerakyatan Peningkatan Kualitas Ekonomi Kerakyatan			145.000.000,00	DINAS KOPERASI, UMKM, DAN PERDAGANGAN
4.	**2.17.08**	**PROGRAM PENGEMBANGAN UMKM**	**Persentase usaha mikro menjadi usaha kecil Persentase usaha mikro yang menjadi wirausaha**				**0,7 8,00 % %**	**0,7 8,00 % %**	**137.500.000,00**	**82.000.000,00**	**42.000.000,00**	**12.500.000,00**							**150.000.000,00**	
	2.17.08.2.01	Pengembangan Usaha Mikro dengan Orientasi Peningkatan Skala Usaha Menjadi Usaha Kecil	*Persentase Usaha Mikro yang diberikan dukungan fasilitasi Pengembangan Produksi dan Pengolahan, Pemasaran, SDM, Desain dan Teknologi serta permodalan*				1 %	1 %	137.500.000,00	82.000.000,00	42.000.000,00	-95.500.000,00			-	Peningkatan Kualitas Ekonomi Kerakyatan Peningkatan Kualitas Ekonomi Kerakyatan	Dinas Koperasi, UMKM dan Perdagangan		150.000.000,00	DINAS KOPERASI, UMKM, DAN PERDAGANGAN
	2.17.08.2.01.0002	Pengembangan Usaha Mikro																		
			Jumlah Usaha Mikro yang Terfasilitasi				40 Unit Usaha	20 Unit Usaha	137.500.000,00	82.000.000,00	42.000.000,00	-95.500.000,00	Kota Pangkal Pinang, Semua Kecamatan, Semua Kel/Desa	PENDAPATAN TRANSFER	-	Peningkatan Kualitas Ekonomi Kerakyatan Peningkatan Kualitas Ekonomi Kerakyatan			150.000.000,00	DINAS KOPERASI, UMKM, DAN PERDAGANGAN
	3	**URUSAN PEMERINTAHAN PILIHAN**							**4.802.790.000,00**	**5.836.634.068,00**	**5.559.976.836,00**	**757.186.836,00**							**1.699.807.200,00**	
	3.30	**URUSAN PEMERINTAHAN BIDANG PERDAGANGAN**							**4.102.790.000,00**	**2.101.417.108,00**	**1.885.381.260,00**	**-2.217.408.740,00**							**1.699.807.200,00**	
1.	**3.30.02**	**PROGRAM PERIZINAN DAN PENDAFTARAN PERUSAHAAN**	**Persentase pelaku usaha yang memperoleh izin sesuai dengan ketentuan**				**83,5 %**	**83,5 %**	**26.450.000,00**	**0,00**	**0,00**	**60.410.000,00**							**86.860.000,00**	
	3.30.02.2.02	Penerbitan Tanda Daftar Gudang	*Persentase pendaftaran gudang yang diterbitkan sesuai dengan ketentuan*				100 %	100 %	26.450.000,00	0,00	0,00	-26.450.000,00			-	- -	-		50.000.000,00	DINAS KOPERASI, UMKM, DAN PERDAGANGAN
	3.30.02.2.02.0001	Fasilitasi Penerbitan Tanda Daftar Gudang																		
			Jumlah Dokumen Tanda Daftar Gudang				6 Dokumen	6 Dokumen	26.450.000,00	0,00	0,00	-26.450.000,00	Kota Pangkal Pinang, Semua Kecamatan, Semua Kel/Desa	-	-	- -			50.000.000,00	DINAS KOPERASI, UMKM, DAN PERDAGANGAN
	3.30.02.2.05	Penerbitan Surat Izin Usaha Perdagangan Minuman Beralkohol Golongan B dan C untuk Pengecer dan Penjual Langsung Minum di Tempat	*Persentase Penerbitan Surat Izin Usaha Perdagangan Minuman Beralkohol Golongan B dan C Untuk Pengecer dan Penjual Langsung Minum Di Tempat sesuai dengan ketentuan*				100 %	100 %	0,00	0,00	0,00	0,00			-	- -	-		36.860.000,00	DINAS KOPERASI, UMKM, DAN PERDAGANGAN
	3.30.02.2.05.0001	Fasilitasi Penerbitan Surat Izin Usaha Perdagangan Minuman Beralkohol Golongan B dan C																		
			Jumlah Surat Izin Usaha Perdagangan untuk Pengecer dan Penjual Langsung Minuman Beralkohol Golongan B dan C yang Diterbitkan Melalui Sistem Pelayanan Perizinan Berusaha Terintegrasi Secara Elektronik				1 Dokumen	1 Dokumen	0,00	0,00	0,00	0,00	Kota Pangkal Pinang, Semua Kecamatan, Semua Kel/Desa	-	-	- -			36.860.000,00	DINAS KOPERASI, UMKM, DAN PERDAGANGAN
2.	**3.30.03**	**PROGRAM PENINGKATAN SARANA DISTRIBUSI PERDAGANGAN**	**Persentase sarana distribusi yang terkelola dengan baik**				**50 %**	**50 %**	**3.259.803.000,00**	**1.133.227.752,00**	**1.099.291.904,00**	**-2.653.079.900,00**							**606.723.100,00**	
	3.30.03.2.01	Pembangunan dan Pengelolaan Sarana Distribusi Perdagangan	*Persentase pembangunan dan pengelolaan sarana distribusi perdagangan sesuai dengan yang direncanakan*				100 %	100 %	3.259.803.000,00	1.133.227.752,00	1.099.291.904,00	-2.160.511.096,00			-	- -	-		606.723.100,00	DINAS KOPERASI, UMKM, DAN PERDAGANGAN
	3.30.03.2.01.0001	Penyediaan Sarana Distribusi Perdagangan																		
			Jumlah Sarana Distribusi Perdagangan				2 Unit	1 Unit	3.035.803.000,00	204.120.264,00	204.120.264,00	-2.831.682.736,00	Kota Pangkal Pinang, Semua Kecamatan, Semua Kel/Desa	PENDAPATAN ASLI DAERAH (PAD) PENDAPATAN TRANSFER	-	- -			272.723.100,00	DINAS KOPERASI, UMKM, DAN PERDAGANGAN
	3.30.03.2.01.0002	Fasilitasi Pengelolaan Sarana Distribusi Perdagangan																		
			Jumlah Fasilitasi Pengelolaan Sarana Distribusi Perdagangan				4 Unit	4 Unit	224.000.000,00	929.107.488,00	895.171.640,00	671.171.640,00	Kota Pangkal Pinang, Semua Kecamatan, Semua Kel/Desa	PENDAPATAN ASLI DAERAH (PAD) PENDAPATAN TRANSFER	-	Peningkatan Kualitas Ekonomi Kerakyatan Peningkatan Kualitas Ekonomi Kerakyatan			334.000.000,00	DINAS KOPERASI, UMKM, DAN PERDAGANGAN
3.	**3.30.04**	**PROGRAM STABILISASI HARGA BARANG KEBUTUHAN POKOK DAN BARANG PENTING**	**Persentase Stabilitas dan Jumlah Ketersediaan Harga Barang Kebutuhan Pokok**				**22,7 %**	**22,7 %**	**239.097.000,00**	**233.490.088,00**	**225.990.088,00**	**30.903.000,00**							**270.000.000,00**	
	3.30.04.2.02	Pengendalian Harga, dan Stok Barang Kebutuhan Pokok dan Barang Penting di Tingkat Pasar Kabupaten/Kota	*Persentase Publikasi informasi harga bahan pokok dan penting minimal 12 kali dalam setahun*				100 %	100 %	239.097.000,00	233.490.088,00	225.990.088,00	-13.106.912,00			-	- -	-		270.000.000,00	DINAS KOPERASI, UMKM, DAN PERDAGANGAN
	3.30.04.2.02.0002	Pemantauan Harga dan Stok Barang Kebutuhan Pokok dan Barang Penting pada Pasar Rakyat yang Terintegrasi dalam Sistem Informasi Perdagangan																		

NO	KODE	URUSAN / BIDANG URUSAN / PROGRAM / KEGIATAN / SUB KEGIATAN	INDIKATOR PROGRAM / KEGIATAN / SUB KEGIATAN	TARGET AKHIR PERIODE RENSTRA OPD	REALISASI CAPAIAN RENJA OPD TAHUN 2023	PRAKIRAAN CAPAIAN TARGET RENJA OPD TAHUN 2024	CAPAIAN KINERJA DAN KERANGKA PENDANAAN										KELOMPOK SASARAN	PRAKIRAAN MAJU RENCANA TAHUN 2026		PERANGKAT DAERAH PENANGGUNG JAWAB
							TARGET 2025		PAGU INDIKATIF (Rp)			Bertambah/Berkurang (10-12)	LOKASI	SUMBER DANA	PRIORITAS			TARGET	PAGU INDIKATIF (Rp)	
							SEBELUM	SESUDAH	RKPD 2025	APBD 2025	RKPD PERUBAHAN 2025				NASIONAL	DAERAH				
1	2	3	4	5	6	7	8	9	10	11	12	13	14	15	16	17	18	19	20	21
			Jumlah Laporan Pemantauan Harga dan Stok Barang Kebutuhan Pokok dan Barang Penting pada Pasar Rakyat yang Terintegrasi dalam Sistem Informasi Perdagangan				1 Laporan	1 Laporan	99.200.000,00	147.115.088,00	139.615.088,00	40.415.088,00	Kota Pangkal Pinang, Semua Kecamatan, Semua Kel/Desa	PENDAPATAN ASLI DAERAH (PAD) PENDAPATAN TRANSFER	-	- -			120.000.000,00	DINAS KOPERASI, UMKM, DAN PERDAGANGAN
	3.30.04.2.02.0003	Pelaksanaan Operasi Pasar Reguler dan Pasar Khusus yang Berdampak dalam 1 (Satu) Kabupaten/Kota																		
			Jumlah Laporan Pelaksanaan Operasi Pasar Reguler dan Pasar Khusus yang Berdampak dalam 1 (Satu) Kabupaten/Kota				1 Laporan	1 Laporan	139.897.000,00	86.375.000,00	86.375.000,00	-53.522.000,00	Kota Pangkal Pinang, Semua Kecamatan, Semua Kel/Desa	PENDAPATAN TRANSFER	-	- -			150.000.000,00	DINAS KOPERASI, UMKM, DAN PERDAGANGAN
4.	**3.30.05**	**PROGRAM PENGEMBANGAN EKSPOR**	**Persentase Peningkatan Nilai Ekspor Bersih**				**39 %**	**39 %**	**350.000.000,00**	**337.000.000,00**	**227.000.000,00**	**50.000.000,00**							**400.000.000,00**	
	3.30.05.2.01	Penyelenggaraan Promosi Dagang Melalui Pameran Dagang dan Misi Dagang bagi Produk Ekspor Unggulan yang Terdapat pada 1 (Satu) Daerah Kabupaten/Kota	*Persentase promosi dan misi dagang bagi produk unggulan sesuai dengan yang direncanakan*				100 %	100 %	350.000.000,00	337.000.000,00	227.000.000,00	-123.000.000,00			-	- -	-		400.000.000,00	DINAS KOPERASI, UMKM, DAN PERDAGANGAN
	3.30.05.2.01.0002	Pameran Dagang Nasional																		
			Jumlah Pelaku Usaha yang Difasilitasi dalam Pameran Dagang				10 Pelaku Usaha	10 Pelaku Usaha	350.000.000,00	337.000.000,00	227.000.000,00	-123.000.000,00	Kota Pangkal Pinang, Semua Kecamatan, Semua Kel/Desa	PENDAPATAN TRANSFER	-	- -			400.000.000,00	DINAS KOPERASI, UMKM, DAN PERDAGANGAN
5.	**3.30.06**	**PROGRAM STANDARDISASI DAN PERLINDUNGAN KONSUMEN**	**Persentase kesesuaian BDKT yang diawasi terhadap ketentuan yang berlaku Persentase alat-alat ukur, takar, timbangan dan perlengkapan (UTTP) bertanda tera sah yang berlaku**				**5 83 % %**	**5 83 % %**	**227.440.000,00**	**397.699.268,00**	**333.099.268,00**	**32.560.000,00**							**260.000.000,00**	
	3.30.06.2.01	Pelaksanaan Metrologi Legal, Berupa Tera, Tera Ulang, dan Pengawasan	*Jumlah Alat Ukur, Alat Takar, Alat Timbang, dan Alat Perlengkapan Ditera Ulang Jumlah Pelaku Usaha yang diawasi dan dibina (Penggunaan UTTP dan Kesesuaian BDKT) sesuai dengan Peraturan yang berlaku*				1560 Unit 2250 Orang	1560 Unit 2250 Orang	227.440.000,00	397.699.268,00	333.099.268,00	105.659.268,00			-	Peningkatan Kualitas Ekonomi Kerakyatan Peningkatan Kualitas Ekonomi Kerakyatan	Pelaku usaha yang menggunakan Alat-Alat Ukur, Takar, Timbang dan Perlengkapannya (UTTP)		260.000.000,00	DINAS KOPERASI, UMKM, DAN PERDAGANGAN
	3.30.06.2.01.0001	Pelaksanaan Metrologi Legal, Berupa Tera, Tera Ulang																		
			Jumlah Alat Ukur, Alat Takar, Alat Timbang, dan Alat Perlengkapan Ditera Ulang				1560 Unit	1560 Unit	180.040.000,00	352.605.264,00	298.005.264,00	117.965.264,00	Kota Pangkal Pinang, Semua Kecamatan, Semua Kel/Desa	PENDAPATAN ASLI DAERAH (PAD) PENDAPATAN TRANSFER	-	Peningkatan Kualitas Ekonomi Kerakyatan Peningkatan Kualitas Ekonomi Kerakyatan			200.000.000,00	DINAS KOPERASI, UMKM, DAN PERDAGANGAN
	3.30.06.2.01.0002	Pengawasan/Penyuluhan Metrologi Legal																		
			Jumlah Pelaku Usaha di Bidang Metrologi Legal yang Dibina				2250 Orang	2250 Orang	47.400.000,00	45.094.004,00	35.094.004,00	-12.305.996,00	Kota Pangkal Pinang, Semua Kecamatan, Semua Kel/Desa	PENDAPATAN ASLI DAERAH (PAD) PENDAPATAN TRANSFER	-	Peningkatan Kualitas Ekonomi Kerakyatan Peningkatan Kualitas Ekonomi Kerakyatan			60.000.000,00	DINAS KOPERASI, UMKM, DAN PERDAGANGAN
6.	**3.30.07**	**PROGRAM PENGGUNAAN DAN PEMASARAN PRODUK DALAM NEGERI**	**Persentase peningkatan jumlah kemitraan UMKM dengan ritel modern**				**11 %**	**11 %**	**0,00**	**0,00**	**0,00**	**76.224.100,00**							**76.224.100,00**	
	3.30.07.2.01	Pelaksanaan Promosi, Pemasaran dan Peningkatan Penggunaan Produk Dalam Negeri	*Persentase pelaksanaan promosi, pemasaran dan peningkatan penggunaan produk dalam negeri sesuai dengan yang direncanakan*				100 %	100 %	0,00	0,00	0,00	0,00			-	- -	-		76.224.100,00	DINAS KOPERASI, UMKM, DAN PERDAGANGAN
	3.30.07.2.01.0006	Pemasaran dan Peningkatan Penggunaan Produk Dalam Negeri di Tingkat Kabupaten/Kota																		
			Jumlah UMKM yang memperoleh fasilitasi pemasaran produk dalam negeri melalui kemitraan dengan retail, marketplace, perhotelan dan jasa akomodasi				12 UMKM	12 UMKM	0,00	0,00	0,00	0,00	Kota Pangkal Pinang, Semua Kecamatan, Semua Kel/Desa	-	-	- -			76.224.100,00	DINAS KOPERASI, UMKM, DAN PERDAGANGAN
	3.31	**URUSAN PEMERINTAHAN BIDANG PERINDUSTRIAN**							**700.000.000,00**	**3.735.216.960,00**	**3.674.595.576,00**	**2.974.595.576,00**							**0,00**	
1.	**3.31.02**	**PROGRAM PERENCANAAN DAN PEMBANGUNAN INDUSTRI**	**Persentase pencapaian sasaran pembangunan industri termasuk turunan indikator pembangunan industri dalam RIPIN yang ditetapkan dalam RPIP**				**80 %**	**80 %**	**665.000.000,00**	**3.730.216.960,00**	**3.669.595.576,00**	**-665.000.000,00**							**0,00**	
	3.31.02.2.01	Penyusunan dan Evaluasi Rencana Pembangunan Industri Kabupaten/Kota	*Persentase Laporan Penyusunan, Penerapan dan Evaluasi Rencana Pembangunan Industri Kabupaten/Kota*				100 %	100 %	665.000.000,00	3.730.216.960,00	3.669.595.576,00	3.004.595.576,00			-	Peningkatan Kualitas Ekonomi Kerakyatan Peningkatan Kualitas Ekonomi Kerakyatan	-		0,00	DINAS KOPERASI, UMKM, DAN PERDAGANGAN
	3.31.02.2.01.0002	Koordinasi, Sinkronisasi, dan Pelaksanaan Kebijakan Percepatan Pengembangan, Penyebaran dan Perwilayahan Industri																		
			Jumlah Dokumen Hasil Koordinasi, Sinkronisasi dan Pelaksanaan Kebijakan Percepatan, Pengembangan, Penyebaran dan Perwilayahan Industri				1 Dokumen	1 Dokumen	5.000.000,00	0,00	0,00	-5.000.000,00	Kota Pangkal Pinang, Semua Kecamatan, Semua Kel/Desa	-	-	Peningkatan Kualitas Ekonomi Kerakyatan Peningkatan Kualitas Ekonomi Kerakyatan			0,00	DINAS KOPERASI, UMKM, DAN PERDAGANGAN
	3.31.02.2.01.0003	Koordinasi, Sinkronisasi, dan Pelaksanaan Pembangunan Sumber Daya Industri																		
			Jumlah Dokumen Hasil Koordinasi, Sinkronisasi, dan pelaksanaan Pembangunan Sumber Daya Industri				1 Dokumen	1 Dokumen	5.000.000,00	97.086.784,00	101.465.400,00	96.465.400,00	Kota Pangkal Pinang, Bukitintan, Semua Kel/Desa	PENDAPATAN ASLI DAERAH (PAD)	-	Peningkatan Kualitas Ekonomi Kerakyatan Peningkatan Kualitas Ekonomi Kerakyatan			0,00	DINAS KOPERASI, UMKM, DAN PERDAGANGAN
	3.31.02.2.01.0004	Koordinasi, Sinkronisasi, dan Pelaksanaan Pembangunan Sarana dan Prasarana Industri																		
			Jumlah Dokumen Hasil Koordinasi, Sinkronisasi, dan Pelaksanaan Pembangunan Sarana dan Prasarana Industri				1 Dokumen	1 Dokumen	405.000.000,00	226.630.176,00	176.630.176,00	-228.369.824,00	Kota Pangkal Pinang, Semua Kecamatan, Semua Kel/Desa	PENDAPATAN ASLI DAERAH (PAD) PENDAPATAN TRANSFER HIBAH	-	Peningkatan Kualitas Ekonomi Kerakyatan Peningkatan Kualitas Ekonomi Kerakyatan			0,00	DINAS KOPERASI, UMKM, DAN PERDAGANGAN
	3.31.02.2.01.0005	Koordinasi, Sinkronisasi, dan Pelaksanaan Pemberdayaan Industri dan Peran Serta Masyarakat																		

NO	KODE	URUSAN / BIDANG URUSAN / PROGRAM / KEGIATAN / SUB KEGIATAN	INDIKATOR PROGRAM / KEGIATAN / SUB KEGIATAN	TARGET AKHIR PERIODE RENSTRA OPD	REALISASI CAPAIAN RENJA OPD TAHUN 2023	PRAKIRAAN CAPAIAN TARGET RENJA OPD TAHUN 2024	CAPAIAN KINERJA DAN KERANGKA PENDANAAN										KELOMPOK SASARAN	PRAKIRAAN MAJU RENCANA TAHUN 2026		PERANGKAT DAERAH PENANGGUNG JAWAB
							TARGET 2025		PAGU INDIKATIF (Rp)			Bertambah/Berkurang (10-12)	LOKASI	SUMBER DANA	PRIORITAS			TARGET	PAGU INDIKATIF (Rp)	
							SEBELUM	SESUDAH	RKPD 2025	APBD 2025	RKPD PERUBAHAN 2025				NASIONAL	DAERAH				
1	2	3	4	5	6	7	8	9	10	11	12	13	14	15	16	17	18	19	20	21
			Jumlah Dokumen Hasil Koordinasi, Sinkronisasi, dan Pelaksanaan Pemberdayaan Industri dan Peran Serta Masyarakat				1 Dokumen	1 Dokumen	250.000.000,00	3.406.500.000,00	3.391.500.000,00	3.141.500.000,00	Kota Pangkal Pinang, Semua Kecamatan, Semua Kel/Desa	PENDAPATAN TRANSFER DAK NON FISIK-DANA PENGUATAN KAPASITAS KELEMBAGAAN SENTRA IKM	-	Peningkatan Kualitas Ekonomi Kerakyatan Peningkatan Kualitas Ekonomi Kerakyatan			0,00	DINAS KOPERASI, UMKM, DAN PERDAGANGAN
2.	**3.31.03**	**PROGRAM PENGENDALIAN IZIN USAHA INDUSTRI**	**Persentase Jumlah Hasil Pemantauan dan Pengawasan dengan Jumlah Izin Perluasan Industri (IPUI) Kecil dan Industri Menengah yang dikeluarkan Instansi terkait**				**100 %**	**100 %**	**15.000.000,00**	**0,00**	**0,00**	**-15.000.000,00**							**0,00**	
	3.31.03.2.01	Penerbitan Izin Usaha Industri (IUI), Izin Perluasan Usaha Industri (IPUI), Izin Usaha Kawasan Industri (IUKI) dan Izin Perluasan Kawasan Industri (IPKI) Kewenangan Kabupaten/Kota	*Persentase Penerbitan Izin Usaha Industri (IUI), Izin Perluasan Usaha Industri (IPUI), Izin Usaha Kawasan Industri (IUKI) dan Izin Perluasan Kawasan Industri (IPKI) Kewenangan Kabupaten/Kota*				100 %	100 %	15.000.000,00	0,00	0,00	-15.000.000,00			-	Peningkatan Kualitas Ekonomi Kerakyatan Peningkatan Kualitas Ekonomi Kerakyatan	-		0,00	DINAS KOPERASI, UMKM, DAN PERDAGANGAN
	3.31.03.2.01.0003	Koordinasi dan Sinkronisasi Pengawasan terhadap Perizinan Berusaha sektor perindustrian yang menjadi kewenangan Kabupaten/Kota																		
			-Jumlah dokumen hasil Koordinasi dan Sinkronisasi Pengawasan terhadap Perizinan Berusaha industri dengan skala usaha Industri Kecil dan Industri Menengah yang berlokasi di satu Kab./Kota sepanjang merupakan Penanaman Modal Dalam Negeri dan selain bidang usaha tertentu yang menjadi kewenangan pemerintah pusat				1 Dokumen	1 Dokumen	10.000.000,00	0,00	0,00	-10.000.000,00	Kota Pangkal Pinang, Semua Kecamatan, Semua Kel/Desa	PENDAPATAN TRANSFER	-	Peningkatan Kualitas Ekonomi Kerakyatan Peningkatan Kualitas Ekonomi Kerakyatan			0,00	DINAS KOPERASI, UMKM, DAN PERDAGANGAN
	3.31.03.2.01.0004	Fasilitasi verifikasi pemenuhan persyaratan/standar kegiatan usaha sektor perindustrian dalam rangka penerbitan perizinan berusaha berbasis risiko melalui Sistem Informasi Industri Nasional (SIINas) yang terintegrasi dengan Sistem Online Single Submission Risk Base Approach (OSS RBA)																		
			Jumlah dokumen Laporan Verifikasi pemenuhan persyaratan/standar kegiatan usaha sektor perindustrian dalam rangka penerbitan perizinan berusaha berbasis risiko untuk bidang usaha sektor perindustrian dengan tingkat risiko usaha Menengah-TInggi dan Tinggi, melalui SIINas yang terintegrasi dengan Sistem OSS RBA, bagi Penanaman Modal Dalam Negeri (PMDN) dengan skala usaha Industri Kecil dan Industri Menengah, selain bidang usaha tertentu yang menjadi kewenangan pemerintah pusat				1 Dokumen	1 Dokumen	5.000.000,00	0,00	0,00	-5.000.000,00	Kota Pangkal Pinang, Semua Kecamatan, Semua Kel/Desa	PENDAPATAN TRANSFER	-	Peningkatan Kualitas Ekonomi Kerakyatan Peningkatan Kualitas Ekonomi Kerakyatan			0,00	DINAS KOPERASI, UMKM, DAN PERDAGANGAN
3.	**3.31.04**	**PROGRAM PENGELOLAAN SISTEM INFORMASI INDUSTRI NASIONAL**	**Persentase data perusahaan industri kecil menengah dan perusahaan kawasan industri di kabupaten/kota yang masuk SIINas**				**75 %**	**75 %**	**20.000.000,00**	**5.000.000,00**	**5.000.000,00**	**-20.000.000,00**							**0,00**	
	3.31.04.2.01	Penyediaan Informasi Industri untuk Informasi Industri untuk IUI, IPUI, IUKI dan IPKI Kewenangan Kabupaten/Kota	*Persentase Penyediaan Informasi Industri untuk Informasi Industri untuk IUI, IPUI, IUKI dan IPKI Kewenangan Kabupaten/Kota*				100 %	100 %	20.000.000,00	5.000.000,00	5.000.000,00	-15.000.000,00			-	Peningkatan Kualitas Ekonomi Kerakyatan Peningkatan Kualitas Ekonomi Kerakyatan	-		0,00	DINAS KOPERASI, UMKM, DAN PERDAGANGAN
	3.31.04.2.01.0001	Fasilitasi Pengumpulan, Pengolahan dan Analisis Data Industri, Data Kawasan Industri serta Data Lain Lingkup Kabupaten/Kota Melalui Sistem Informasi Industri Nasional (SIINas)																		
			Jumlah Dokumen Hasil Fasilitasi Pengumpulan, Pengolahan dan Analisis Data Industri, Data Kawasan Industri serta Data Lain Lingkup Kabupaten/Kota Melalui Sistem Informasi Industri Nasional (SIINas)				1 Dokumen	1 Dokumen	10.000.000,00	0,00	0,00	-10.000.000,00	Kota Pangkal Pinang, Semua Kecamatan, Semua Kel/Desa	PENDAPATAN TRANSFER	-	Peningkatan Kualitas Ekonomi Kerakyatan Peningkatan Kualitas Ekonomi Kerakyatan			0,00	DINAS KOPERASI, UMKM, DAN PERDAGANGAN
	3.31.04.2.01.0002	Diseminasi, Publikasi Data Informasi dan Analisa Industri Kabupaten/Kota Melalui SIINas																		
			Jumlah Dokumen Hasil Diseminasi dan Publikasi Data Informasi dan Analisis Industri Kabupaten/Kota Melalui SIINas				1 Dokumen	1 Dokumen	5.000.000,00	0,00	0,00	-5.000.000,00	Kota Pangkal Pinang, Semua Kecamatan, Semua Kel/Desa	PENDAPATAN ASLI DAERAH (PAD) PENDAPATAN TRANSFER	-	Peningkatan Kualitas Ekonomi Kerakyatan Peningkatan Kualitas Ekonomi Kerakyatan			0,00	DINAS KOPERASI, UMKM, DAN PERDAGANGAN
	3.31.04.2.01.0003	Pemantauan dan Evaluasi Kepatuhan Perusahaan Industri dan Perusahaan Kawasan Industri Lingkup Kabupaten/Kota dalam Penyampaian Data ke SIINas																		
			Jumlah Dokumen Hasil Pemantauan dan Evaluasi Kepatuhan Perusahaan Industri dan Perusahaan Kawasan Industri Lingkup Kabupaten/Kota dalam Penyampaian Data ke SIINas				1 Dokumen	1 Dokumen	5.000.000,00	5.000.000,00	5.000.000,00	0,00	Kota Pangkal Pinang, Semua Kecamatan, Semua Kel/Desa	PENDAPATAN TRANSFER	-	Peningkatan Kualitas Ekonomi Kerakyatan Peningkatan Kualitas Ekonomi Kerakyatan			0,00	DINAS KOPERASI, UMKM, DAN PERDAGANGAN
		DINAS PENANAMAN MODAL DAN PELAYANAN TERPADU SATU PINTU							**9.244.463.235,00**	**6.779.253.708,00**	**5.709.695.324,10**	**-3.534.767.910,90**							**0,00**	
	2	**URUSAN PEMERINTAHAN WAJIB YANG TIDAK BERKAITAN DENGAN PELAYANAN DASAR**							**9.244.463.235,00**	**6.779.253.708,00**	**5.709.695.324,10**	**-3.534.767.910,90**							**0,00**	
	2.18	**URUSAN PEMERINTAHAN BIDANG PENANAMAN MODAL**							**9.244.463.235,00**	**6.779.253.708,00**	**5.709.695.324,10**	**-3.534.767.910,90**							**0,00**	
1.	**2.18.01**	**PROGRAM PENUNJANG URUSAN PEMERINTAHAN DAERAH KABUPATEN/KOTA**	**Persentase kontribusi retribusi daerah terhadap PAD Nilai SAKIP Perangkat Daerah Indeks Kepuasan Pelayanan Internal Perangkat Daerah**				**4,64 77.00 87 % Nilai Nilai**	**4,64 77.00 87 % Nilai Nilai**	**8.429.868.735,00**	**5.944.513.444,00**	**5.030.191.132,10**	**-8.429.868.735,00**							**0,00**	
	2.18.01.2.02	Administrasi Keuangan Perangkat Daerah	*Persentase tersusunnya laporan keuangan perangkat daerah sesuai SAP*				100 %	100 %	6.488.587.085,00	4.257.288.926,00	4.304.613.828,10	-2.183.973.256,90			-	Peningkatan Kualitas Ekonomi Kerakyatan Peningkatan Kualitas Ekonomi Kerakyatan	-		0,00	DINAS PENANAMAN MODAL DAN PELAYANAN TERPADU SATU PINTU
	2.18.01.2.02.0001	Penyediaan Gaji dan Tunjangan ASN																		

NO	KODE	URUSAN / BIDANG URUSAN / PROGRAM / KEGIATAN / SUB KEGIATAN	INDIKATOR PROGRAM / KEGIATAN / SUB KEGIATAN	TARGET AKHIR PERIODE RENSTRA OPD	REALISASI CAPAIAN RENJA OPD TAHUN 2023	PRAKIRAAN CAPAIAN TARGET RENJA OPD TAHUN 2024	CAPAIAN KINERJA DAN KERANGKA PENDANAAN										KELOMPOK SASARAN	PRAKIRAAN MAJU RENCANA TAHUN 2026		PERANGKAT DAERAH PENANGGUNG JAWAB
							TARGET 2025		PAGU INDIKATIF (Rp)			Bertambah/Berkurang (10-12)	LOKASI	SUMBER DANA	PRIORITAS			TARGET	PAGU INDIKATIF (Rp)	
							SEBELUM	SESUDAH	RKPD 2025	APBD 2025	RKPD PERUBAHAN 2025				NASIONAL	DAERAH				
1	2	3	4	5	6	7	8	9	10	11	12	13	14	15	16	17	18	19	20	21
			Jumlah Orang yang Menerima Gaji dan Tunjangan ASN				34 Orang/bulan	34 Orang/bulan	6.488.587.085,00	4.257.288.926,00	4.304.613.828,10	-2.183.973.256,90	Kota Pangkal Pinang, Semua Kecamatan, Semua Kel/Desa	PENDAPATAN TRANSFER DAU TAMBAHAN DUKUNGAN PENDANAAN ATAS KEBIJAKAN PENGGAJIAN PEGAWAI PEMERINTAH DENGAN PERJANJIAN KERJA	-	Peningkatan Kualitas Ekonomi Kerakyatan Peningkatan Kualitas Ekonomi Kerakyatan			0,00	DINAS PENANAMAN MODAL DAN PELAYANAN TERPADU SATU PINTU
	2.18.01.2.05	Administrasi Kepegawaian Perangkat Daerah	*Persentase penurunan tingkat pelanggaran disiplin ASN*				-33 %	-33 %	103.750.000,00	83.600.000,00	35.000.000,00	-68.750.000,00			-	Akselerasi Reformasi Birokrasi dan Demokrasi Daerah Akselerasi Reformasi Birokrasi dan Demokrasi Daerah	-		0,00	DINAS PENANAMAN MODAL DAN PELAYANAN TERPADU SATU PINTU
	2.18.01.2.05.0002	Pengadaan Pakaian Dinas beserta Atribut Kelengkapannya																		
			Jumlah Paket Pakaian Dinas beserta Atribut Kelengkapan				45 Paket	0 Paket	33.750.000,00	33.600.000,00	0,00	-33.750.000,00	Kota Pangkal Pinang, Semua Kecamatan, Semua Kel/Desa	PENDAPATAN TRANSFER	-	Akselerasi Reformasi Birokrasi dan Demokrasi Daerah Akselerasi Reformasi Birokrasi dan Demokrasi Daerah			0,00	DINAS PENANAMAN MODAL DAN PELAYANAN TERPADU SATU PINTU
	2.18.01.2.05.0009	Pendidikan dan Pelatihan Pegawai Berdasarkan Tugas dan Fungsi																		
			Jumlah Pegawai Berdasarkan Tugas dan Fungsi yang Mengikuti Pendidikan dan Pelatihan				10 Orang	5 Orang	70.000.000,00	50.000.000,00	35.000.000,00	-35.000.000,00	Kota Pangkal Pinang, Semua Kecamatan, Semua Kel/Desa	PENDAPATAN TRANSFER	-	Peningkatan Kompetensi dan Keterampilan Angkatan Kerja Sesuai Kebutuhan Pasar Kerja Peningkatan Kompetensi dan Keterampilan Angkatan Kerja Sesuai Kebutuhan Pasar Kerja			0,00	DINAS PENANAMAN MODAL DAN PELAYANAN TERPADU SATU PINTU
	2.18.01.2.06	Administrasi Umum Perangkat Daerah	*Persentase pelaksanaan administrasi umum perangkat daerah*				100 %	100 %	756.704.650,00	918.686.350,00	142.663.300,00	-614.041.350,00			-	Akselerasi Reformasi Birokrasi dan Demokrasi Daerah Akselerasi Reformasi Birokrasi dan Demokrasi Daerah	-		0,00	DINAS PENANAMAN MODAL DAN PELAYANAN TERPADU SATU PINTU
	2.18.01.2.06.0001	Penyediaan Komponen Instalasi Listrik/Penerangan Bangunan Kantor																		
			Jumlah Paket Komponen Instalasi Listrik/Penerangan Bangunan Kantor yang Disediakan				1 Paket	1 Paket	8.694.500,00	12.494.500,00	6.247.250,00	-2.447.250,00	Kota Pangkal Pinang, Semua Kecamatan, Semua Kel/Desa	PENDAPATAN TRANSFER	-	Akselerasi Reformasi Birokrasi dan Demokrasi Daerah Akselerasi Reformasi Birokrasi dan Demokrasi Daerah			0,00	DINAS PENANAMAN MODAL DAN PELAYANAN TERPADU SATU PINTU
	2.18.01.2.06.0002	Penyediaan Peralatan dan Perlengkapan Kantor																		
			Jumlah Paket Peralatan dan Perlengkapan Kantor yang Disediakan				4 Paket	0 Paket	496.817.650,00	659.023.350,00	0,00	-496.817.650,00	Kota Pangkal Pinang, Semua Kecamatan, Semua Kel/Desa	PENDAPATAN TRANSFER	-	Akselerasi Reformasi Birokrasi dan Demokrasi Daerah Akselerasi Reformasi Birokrasi dan Demokrasi Daerah			0,00	DINAS PENANAMAN MODAL DAN PELAYANAN TERPADU SATU PINTU
	2.18.01.2.06.0004	Penyediaan Bahan Logistik Kantor																		
			Jumlah Paket Bahan Logistik Kantor yang Disediakan				2 Paket	1 Paket	49.434.500,00	47.667.500,00	32.752.300,00	-16.682.200,00	Kota Pangkal Pinang, Semua Kecamatan, Semua Kel/Desa	PENDAPATAN TRANSFER	-	Akselerasi Reformasi Birokrasi dan Demokrasi Daerah Akselerasi Reformasi Birokrasi dan Demokrasi Daerah			0,00	DINAS PENANAMAN MODAL DAN PELAYANAN TERPADU SATU PINTU
	2.18.01.2.06.0005	Penyediaan Barang Cetakan dan Penggandaan																		
			Jumlah Paket Barang Cetakan dan Penggandaan yang Disediakan				2 Paket	2 Paket	51.758.000,00	49.501.000,00	28.663.750,00	-23.094.250,00	Kota Pangkal Pinang, Semua Kecamatan, Semua Kel/Desa	PENDAPATAN TRANSFER	-	Akselerasi Reformasi Birokrasi dan Demokrasi Daerah Akselerasi Reformasi Birokrasi dan Demokrasi Daerah			0,00	DINAS PENANAMAN MODAL DAN PELAYANAN TERPADU SATU PINTU
	2.18.01.2.06.0009	Penyelenggaraan Rapat Koordinasi dan Konsultasi SKPD																		
			Jumlah Laporan Penyelenggaraan Rapat Koordinasi dan Konsultasi SKPD				1 Laporan	1 Laporan	150.000.000,00	150.000.000,00	75.000.000,00	-75.000.000,00	Kota Pangkal Pinang, Semua Kecamatan, Semua Kel/Desa	PENDAPATAN TRANSFER	-	Akselerasi Reformasi Birokrasi dan Demokrasi Daerah Akselerasi Reformasi Birokrasi dan Demokrasi Daerah			0,00	DINAS PENANAMAN MODAL DAN PELAYANAN TERPADU SATU PINTU
	2.18.01.2.07	Pengadaan Barang Milik Daerah Penunjang Urusan Pemerintah Daerah	*Persentase pengadaan barang milik perangkat daerah*				100 %	0 %	175.459.000,00	87.459.000,00	0,00	-175.459.000,00			-	Akselerasi Reformasi Birokrasi dan Demokrasi Daerah Akselerasi Reformasi Birokrasi dan Demokrasi Daerah	-		0,00	DINAS PENANAMAN MODAL DAN PELAYANAN TERPADU SATU PINTU
	2.18.01.2.07.0010	Pengadaan Sarana dan Prasarana Gedung Kantor atau Bangunan Lainnya																		
			Jumlah Unit Sarana dan Prasarana Gedung Kantor atau Bangunan Lainnya yang Disediakan				2 Unit	0 Unit	175.459.000,00	87.459.000,00	0,00	-175.459.000,00	Kota Pangkal Pinang, Semua Kecamatan, Semua Kel/Desa	PENDAPATAN TRANSFER SISA LEBIH PERHITUNGAN ANGGARAN TAHUN SEBELUMNYA	-	Akselerasi Reformasi Birokrasi dan Demokrasi Daerah Akselerasi Reformasi Birokrasi dan Demokrasi Daerah			0,00	DINAS PENANAMAN MODAL DAN PELAYANAN TERPADU SATU PINTU
	2.18.01.2.08	Penyediaan Jasa Penunjang Urusan Pemerintahan Daerah	*Persentase terlaksananya Jasa Penunjang Urusan Pemerintahan Daerah*				100 %	100 %	718.978.000,00	466.275.776,00	386.710.612,00	-332.267.388,00			-	Akselerasi Reformasi Birokrasi dan Demokrasi Daerah Akselerasi Reformasi Birokrasi dan Demokrasi Daerah	-		0,00	DINAS PENANAMAN MODAL DAN PELAYANAN TERPADU SATU PINTU
	2.18.01.2.08.0002	Penyediaan Jasa Komunikasi, Sumber Daya Air dan Listrik																		
			Jumlah Laporan Penyediaan Jasa Komunikasi, Sumber Daya Air dan Listrik yang Disediakan				1 Laporan	1 Laporan	219.630.000,00	253.000.000,00	189.000.000,00	-30.630.000,00	Kota Pangkal Pinang, Semua Kecamatan, Semua Kel/Desa	PENDAPATAN TRANSFER	-	Akselerasi Reformasi Birokrasi dan Demokrasi Daerah Akselerasi Reformasi Birokrasi dan Demokrasi Daerah			0,00	DINAS PENANAMAN MODAL DAN PELAYANAN TERPADU SATU PINTU
	2.18.01.2.08.0003	Penyediaan Jasa Peralatan dan Perlengkapan Kantor																		

NO	KODE	URUSAN / BIDANG URUSAN / PROGRAM / KEGIATAN / SUB KEGIATAN	INDIKATOR PROGRAM / KEGIATAN / SUB KEGIATAN	TARGET AKHIR PERIODE RENSTRA OPD	REALISASI CAPAIAN RENJA OPD TAHUN 2023	PRAKIRAAN CAPAIAN TARGET RENJA OPD TAHUN 2024	CAPAIAN KINERJA DAN KERANGKA PENDANAAN										KELOMPOK SASARAN	PRAKIRAAN MAJU RENCANA TAHUN 2026		PERANGKAT DAERAH PENANGGUNG JAWAB
							TARGET 2025		PAGU INDIKATIF (Rp)			Bertambah/Berkurang (10-12)	LOKASI	SUMBER DANA	PRIORITAS			TARGET	PAGU INDIKATIF (Rp)	
							SEBELUM	SESUDAH	RKPD 2025	APBD 2025	RKPD PERUBAHAN 2025				NASIONAL	DAERAH				
1	2	3	4	5	6	7	8	9	10	11	12	13	14	15	16	17	18	19	20	21
			Jumlah Laporan Penyediaan Jasa Peralatan dan Perlengkapan Kantor yang Disediakan				1 Laporan	1 Laporan	53.150.000,00	43.150.000,00	43.150.000,00	-10.000.000,00	Kota Pangkal Pinang, Semua Kecamatan, Semua Kel/Desa	PENDAPATAN TRANSFER	-	Akselerasi Reformasi Birokrasi dan Demokrasi Daerah Akselerasi Reformasi Birokrasi dan Demokrasi Daerah			0,00	DINAS PENANAMAN MODAL DAN PELAYANAN TERPADU SATU PINTU
	2.18.01.2.08.0004	Penyediaan Jasa Pelayanan Umum Kantor																		
			Jumlah Laporan Penyediaan Jasa Pelayanan Umum Kantor yang Disediakan				1 Laporan	1 Laporan	446.198.000,00	170.125.776,00	154.560.612,00	-291.637.388,00	Kota Pangkal Pinang, Semua Kecamatan, Semua Kel/Desa	PENDAPATAN ASLI DAERAH (PAD) PENDAPATAN TRANSFER	-	Akselerasi Reformasi Birokrasi dan Demokrasi Daerah Akselerasi Reformasi Birokrasi dan Demokrasi Daerah			0,00	DINAS PENANAMAN MODAL DAN PELAYANAN TERPADU SATU PINTU
	2.18.01.2.09	Pemeliharaan Barang Milik Daerah Penunjang Urusan Pemerintahan Daerah	*Persentase barang milik perangkat daerah dalam kondisi baik*				100 %	100 %	186.390.000,00	131.203.392,00	161.203.392,00	-25.186.608,00			-	Akselerasi Reformasi Birokrasi dan Demokrasi Daerah Akselerasi Reformasi Birokrasi dan Demokrasi Daerah	-		0,00	DINAS PENANAMAN MODAL DAN PELAYANAN TERPADU SATU PINTU
	2.18.01.2.09.0001	Penyediaan Jasa Pemeliharaan, Biaya Pemeliharaan, dan Pajak Kendaraan Perorangan Dinas atau Kendaraan Dinas Jabatan																		
			Jumlah Kendaraan Perorangan Dinas atau Kendaraan Dinas Jabatan yang Dipelihara dan dibayarkan Pajaknya				1 Unit	1 Unit	37.000.000,00	58.931.696,00	58.931.696,00	21.931.696,00	Kota Pangkal Pinang, Semua Kecamatan, Semua Kel/Desa	PENDAPATAN TRANSFER	-	Akselerasi Reformasi Birokrasi dan Demokrasi Daerah Akselerasi Reformasi Birokrasi dan Demokrasi Daerah			0,00	DINAS PENANAMAN MODAL DAN PELAYANAN TERPADU SATU PINTU
	2.18.01.2.09.0002	Penyediaan Jasa Pemeliharaan, Biaya Pemeliharaan, Pajak dan Perizinan Kendaraan Dinas Operasional atau Lapangan																		
			Jumlah Kendaraan Dinas Operasional atau Lapangan yang Dipelihara dan dibayarkan Pajak dan Perizinannya				7 Unit	8 Unit	88.190.000,00	51.000.000,00	51.000.000,00	-37.190.000,00	Kota Pangkal Pinang, Semua Kecamatan, Semua Kel/Desa	PENDAPATAN TRANSFER	-	Akselerasi Reformasi Birokrasi dan Demokrasi Daerah Akselerasi Reformasi Birokrasi dan Demokrasi Daerah			0,00	DINAS PENANAMAN MODAL DAN PELAYANAN TERPADU SATU PINTU
	2.18.01.2.09.0009	Pemeliharaan/Rehabilitasi Gedung Kantor dan Bangunan Lainnya																		
			Jumlah Gedung Kantor dan Bangunan Lainnya yang Dipelihara/Direhabilitasi				1 Unit	1 Unit	61.200.000,00	21.271.696,00	51.271.696,00	-9.928.304,00	Kota Pangkal Pinang, Semua Kecamatan, Semua Kel/Desa	PENDAPATAN ASLI DAERAH (PAD) PENDAPATAN TRANSFER	-	Akselerasi Reformasi Birokrasi dan Demokrasi Daerah Akselerasi Reformasi Birokrasi dan Demokrasi Daerah			0,00	DINAS PENANAMAN MODAL DAN PELAYANAN TERPADU SATU PINTU
2.	**2.18.02**	**PROGRAM PENGEMBANGAN IKLIM PENANAMAN MODAL**	**Jumlah investasi PMDN**				**2848123344741 Rp**	**2848123344741 Rp**	**49.900.000,00**	**42.121.696,00**	**21.271.696,00**	**-49.900.000,00**							**0,00**	
	2.18.02.2.02	Pembuatan Peta Potensi Investasi Kabupaten/Kota	*jumlah laporan Pembuatan Peta Potensi Investasi Kabupaten/Kota*				1 Laporan	1 Laporan	49.900.000,00	42.121.696,00	21.271.696,00	-28.628.304,00			-	Akselerasi Reformasi Birokrasi dan Demokrasi Daerah Akselerasi Reformasi Birokrasi dan Demokrasi Daerah	-		0,00	DINAS PENANAMAN MODAL DAN PELAYANAN TERPADU SATU PINTU
	2.18.02.2.02.0001	Penyusunan Rencana Umum Penanaman Modal Daerah Kabupaten/Kota																		
			Jumlah Peraturan Daerah (Perda) Rencana Umum Penanaman Modal Daerah Kabupaten/Kota				1 Dokumen	1 Dokumen	49.900.000,00	42.121.696,00	21.271.696,00	-28.628.304,00	Kota Pangkal Pinang, Semua Kecamatan, Semua Kel/Desa	PENDAPATAN TRANSFER	-	Akselerasi Reformasi Birokrasi dan Demokrasi Daerah Akselerasi Reformasi Birokrasi dan Demokrasi Daerah			0,00	DINAS PENANAMAN MODAL DAN PELAYANAN TERPADU SATU PINTU
3.	**2.18.03**	**PROGRAM PROMOSI PENANAMAN MODAL**	**Jumlah investor PMDN**				**6646 NIB**	**6646 NIB**	**249.500.000,00**	**226.500.000,00**	**187.108.928,00**	**-249.500.000,00**							**0,00**	
	2.18.03.2.01	Penyelenggaraan Promosi Penanaman Modal yang Menjadi Kewenangan Daerah Kabupaten/Kota	*jumlah event yang dikuti*				1 Event	1 Event	249.500.000,00	226.500.000,00	187.108.928,00	-62.391.072,00			-	Peningkatan Kualitas Ekonomi Kerakyatan Peningkatan Kualitas Ekonomi Kerakyatan	-		0,00	DINAS PENANAMAN MODAL DAN PELAYANAN TERPADU SATU PINTU
	2.18.03.2.01.0002	Pelaksanaan Kegiatan Promosi Penanaman Modal Daerah Kabupaten/Kota																		
			Jumlah Dokumen Hasil Kegiatan Promosi Penanaman Modal Kabupaten/Kota				1 Dokumen	1 Dokumen	249.500.000,00	226.500.000,00	187.108.928,00	-62.391.072,00	Kota Pangkal Pinang, Semua Kecamatan, Semua Kel/Desa	PENDAPATAN ASLI DAERAH (PAD) PENDAPATAN TRANSFER	-	Peningkatan Kualitas Ekonomi Kerakyatan Peningkatan Kualitas Ekonomi Kerakyatan			0,00	DINAS PENANAMAN MODAL DAN PELAYANAN TERPADU SATU PINTU
4.	**2.18.04**	**PROGRAM PELAYANAN PENANAMAN MODAL**	**persentase penanganan pengaduan dan atau konsultasi masyakarat yang diselesaikan**				**87 %**	**87 %**	**143.115.000,00**	**243.968.480,00**	**214.478.480,00**	**-143.115.000,00**							**0,00**	
	2.18.04.2.01	Pelayanan Perizinan dan Non Perizinan Secara Terpadu Satu Pintu dibidang Penanaman Modal yang Menjadi Kewenangan Daerah Kabupaten/ Kota	*jumlah Pelayanan yang dilaksanakan*				3 Pelayanan	3 Pelayanan	143.115.000,00	243.968.480,00	214.478.480,00	71.363.480,00			-	Akselerasi Reformasi Birokrasi dan Demokrasi Daerah Akselerasi Reformasi Birokrasi dan Demokrasi Daerah	-		0,00	DINAS PENANAMAN MODAL DAN PELAYANAN TERPADU SATU PINTU
	2.18.04.2.01.0005	Koordinasi dan Sinkronisasi Penetapan Pemberian Fasilitas/Insentif Daerah																		
			Jumlah Kegiatan Koordinasi dan Sinkronisasi Penentapan Pemberian Fasilitas/Insentif yang menjadi Kewenangan Kabupaten/Kota				2 Dokumen	0 Dokumen	14.000.000,00	12.550.000,00	0,00	-14.000.000,00	Kota Pangkal Pinang, Semua Kecamatan, Semua Kel/Desa	PENDAPATAN ASLI DAERAH (PAD) PENDAPATAN TRANSFER	-	Akselerasi Reformasi Birokrasi dan Demokrasi Daerah Akselerasi Reformasi Birokrasi dan Demokrasi Daerah			0,00	DINAS PENANAMAN MODAL DAN PELAYANAN TERPADU SATU PINTU
	2.18.04.2.01.0006	Penyediaan Pelayanan Perizinan Berusaha melalui Sistem Perizinan Berusaha Berbasis Risiko Terintegrasi secara Elektronik																		
			Jumlah Pelaku Usaha yang Mendapatkan Pelayanan Perizinan Berusaha melalui Sistem Perizinan Berusaha Berbasis Risiko Terintegrasi secara Elektronik				13240 Pelaku Usaha	5000 Pelaku Usaha	75.535.000,00	186.298.480,00	173.838.480,00	98.303.480,00	Kota Pangkal Pinang, Semua Kecamatan, Semua Kel/Desa	PENDAPATAN ASLI DAERAH (PAD) PENDAPATAN TRANSFER	-	Peningkatan Kualitas Ekonomi Kerakyatan Peningkatan Kualitas Ekonomi Kerakyatan			0,00	DINAS PENANAMAN MODAL DAN PELAYANAN TERPADU SATU PINTU
	2.18.04.2.01.0008	Pemantauan, analisis, evaluasi, dan pelaporan di bidang perizinan berusaha berbasis risiko																		
			Jumlah Kegiatan Usaha yang mendapat pemantauan, analisis, evaluasi, dan pelaporan di bidang perizinan berusaha berbasis risiko Lintas Daerah Kabupaten/Kota bagi Kegiatan Usaha Dari Pelaku Usaha				200 Kegiatan Usaha	200 Kegiatan Usaha	53.580.000,00	45.120.000,00	40.640.000,00	-12.940.000,00	Kota Pangkal Pinang, Semua Kecamatan, Semua Kel/Desa	PENDAPATAN TRANSFER	-	Peningkatan Kualitas Ekonomi Kerakyatan Peningkatan Kualitas Ekonomi Kerakyatan			0,00	DINAS PENANAMAN MODAL DAN PELAYANAN TERPADU SATU PINTU
5.	**2.18.05**	**PROGRAM PENGENDALIAN PELAKSANAAN PENANAMAN MODAL**	**Persentase perusahaan yang melaporkan LKPM**				**30.00 %**	**30.00 %**	**333.279.500,00**	**185.735.000,00**	**129.230.000,00**	**-333.279.500,00**							**0,00**	

NO	KODE	URUSAN / BIDANG URUSAN / PROGRAM / KEGIATAN / SUB KEGIATAN	INDIKATOR PROGRAM / KEGIATAN / SUB KEGIATAN	TARGET AKHIR PERIODE RENSTRA OPD	REALISASI CAPAIAN RENJA OPD TAHUN 2023	PRAKIRAAN CAPAIAN TARGET RENJA OPD TAHUN 2024	CAPAIAN KINERJA DAN KERANGKA PENDANAAN										KELOMPOK SASARAN	PRAKIRAAN MAJU RENCANA TAHUN 2026		PERANGKAT DAERAH PENANGGUNG JAWAB
							TARGET 2025		PAGU INDIKATIF (Rp)			Bertambah/Berkurang (10-12)	LOKASI	SUMBER DANA	PRIORITAS			TARGET	PAGU INDIKATIF (Rp)	
							SEBELUM	SESUDAH	RKPD 2025	APBD 2025	RKPD PERUBAHAN 2025				NASIONAL	DAERAH				
1	2	3	4	5	6	7	8	9	10	11	12	13	14	15	16	17	18	19	20	21
	2.18.05.2.01	Pengendalian Pelaksanaan Penanaman Modal yang Menjadi Kewenangan Daerah Kabupaten/Kota	*jumlah laporan Pengendalian Pelaksanaan Penanaman Modal yang Menjadi Kewenangan Daerah Kabupaten/Kota*				1 Laporan	1 Laporan	333.279.500,00	185.735.000,00	129.230.000,00	-204.049.500,00			-	Peningkatan Kualitas Ekonomi Kerakyatan Peningkatan Kualitas Ekonomi Kerakyatan	-		0,00	DINAS PENANAMAN MODAL DAN PELAYANAN TERPADU SATU PINTU
	2.18.05.2.01.0004	Penyelesaian Permasalahan dan Hambatan yang dihadapi Pelaku Usaha dalam merealisasikan Kegiatan Usahanya																		
			Jumlah Penyelesaian Permasalahan dan Hambatan yang dihadapi Pelaku Usaha dalam merealisasikan Kegiatan Usahanya				5 Kegiatan Usaha.	7 Kegiatan Usaha.	24.024.500,00	5.500.000,00	5.500.000,00	-18.524.500,00	Kota Pangkal Pinang, Semua Kecamatan, Semua Kel/Desa	PENDAPATAN TRANSFER	-	Peningkatan Kualitas Ekonomi Kerakyatan Peningkatan Kualitas Ekonomi Kerakyatan			0,00	DINAS PENANAMAN MODAL DAN PELAYANAN TERPADU SATU PINTU
	2.18.05.2.01.0005	Bimbingan Teknis kepada Pelaku Usaha																		
			Jumlah Pelaku Usaha yang Mengikuti Bimbingan Teknis/ Sosialisasi Implementasi Perizinan Berusaha Berbasis Risiko dan Pengawasan Perizinan Berusaha Berbasis Risiko				140 Pelaku Usaha	100 Pelaku Usaha	261.925.000,00	158.305.000,00	101.800.000,00	-160.125.000,00	Kota Pangkal Pinang, Semua Kecamatan, Semua Kel/Desa	PENDAPATAN TRANSFER	-	Peningkatan Kualitas Ekonomi Kerakyatan Peningkatan Kualitas Ekonomi Kerakyatan			0,00	DINAS PENANAMAN MODAL DAN PELAYANAN TERPADU SATU PINTU
	2.18.05.2.01.0006	Pengawasan Penanaman Modal																		
			Jumlah Kegiatan Usaha dari Pelaku Usaha yang Telah Dianalisa dan Diverifikasi Data, Profil dan Informasi Kegiatan Usaha dari Pelaku Dilakukan Inspeksi Lapangan ; serta Dilakukan Evaluasi Penilaian Kepatuhan Pelaksanaan Perizinan Berusaha				9 Kegiatan Usaha	15 Kegiatan Usaha	47.330.000,00	21.930.000,00	21.930.000,00	-25.400.000,00	Kota Pangkal Pinang, Semua Kecamatan, Semua Kel/Desa	PENDAPATAN ASLI DAERAH (PAD) PENDAPATAN TRANSFER	-	Peningkatan Kualitas Ekonomi Kerakyatan Peningkatan Kualitas Ekonomi Kerakyatan			0,00	DINAS PENANAMAN MODAL DAN PELAYANAN TERPADU SATU PINTU
6.	**2.18.06**	**PROGRAM PENGELOLAAN DATA DAN SISTEM INFORMASI PENANAMAN MODAL**	**Persentase izin yang diterbitkan secara online**				**100 %**	**100 %**	**38.800.000,00**	**136.415.088,00**	**127.415.088,00**	**-38.800.000,00**							**0,00**	
	2.18.06.2.01	Pengelolaan Data dan Informasi Perizinan dan Non Perizinan yang Terintegrasi pada Tingkat Daerah Kabupaten/Kota	*laporan Pengelolaan Data dan Informasi Perizinan dan Nonperizinan yang Terintergrasi Pada Tingkat Daerah Kabupaten/Kota*				1 Laporan	1 Laporan	38.800.000,00	136.415.088,00	127.415.088,00	88.615.088,00			-	Akselerasi Reformasi Birokrasi dan Demokrasi Daerah Akselerasi Reformasi Birokrasi dan Demokrasi Daerah	-		0,00	DINAS PENANAMAN MODAL DAN PELAYANAN TERPADU SATU PINTU
	2.18.06.2.01.0002	Pengolahan, Penyajian dan Pemanfaatan Data dan Informasi Perizinan Berbasis Sistem Pelayanan Perizinan Berusaha Terintegrasi secara Elektronik																		
			Jumlah Data dan Informasi Perizinan Berbasis Sistem Pelayanan Perizinan Berusaha Terintegrasi secara Elektronik yang Diolah, Dikaji dan Dimanfaatkan				3 Dokumen	1 Dokumen	38.800.000,00	136.415.088,00	127.415.088,00	88.615.088,00	Kota Pangkal Pinang, Semua Kecamatan, Semua Kel/Desa	PENDAPATAN ASLI DAERAH (PAD) PENDAPATAN TRANSFER	-	Akselerasi Reformasi Birokrasi dan Demokrasi Daerah Akselerasi Reformasi Birokrasi dan Demokrasi Daerah			0,00	DINAS PENANAMAN MODAL DAN PELAYANAN TERPADU SATU PINTU
		DINAS PEMUDA DAN OLAHRAGA							**14.482.806.526,00**	**11.366.184.900,00**	**8.523.812.882,00**	**-5.958.993.644,00**							**15.531.330.266,00**	
	2	**URUSAN PEMERINTAHAN WAJIB YANG TIDAK BERKAITAN DENGAN PELAYANAN DASAR**							**14.482.806.526,00**	**11.366.184.900,00**	**8.523.812.882,00**	**-5.958.993.644,00**							**15.531.330.266,00**	
	2.19	**URUSAN PEMERINTAHAN BIDANG KEPEMUDAAN DAN OLAHRAGA**							**14.482.806.526,00**	**11.366.184.900,00**	**8.523.812.882,00**	**-5.958.993.644,00**							**15.531.330.266,00**	
1.	**2.19.01**	**PROGRAM PENUNJANG URUSAN PEMERINTAHAN DAERAH KABUPATEN/KOTA**	**Nilai SAKIP Perangkat Daerah Indeks Kepuasan Pelayanan Internal Perangkat Daerah**				**71 90 Nilai Nilai**	**71 90 Nilai Nilai**	**4.536.127.876,00**	**3.084.503.004,00**	**3.028.273.638,00**	**-644.317.810,00**							**3.891.810.066,00**	
	2.19.01.2.01	Perencanaan, Penganggaran, dan Evaluasi Kinerja Perangkat Daerah	*Persentase penyampaian dokumen perencanaan, penganggaran dan kinerja perangkat daerah tepat waktu*				100 %	100 %	0,00	0,00	0,00	0,00			-	Peningkatan Akses Pelayanan Pendidikan dan Kesehatan Serta Daya Saing Masyarakat Peningkatan Akses Pelayanan Pendidikan dan Kesehatan Serta Daya Saing Masyarakat	-		14.000.000,00	DINAS PEMUDA DAN OLAHRAGA
	2.19.01.2.01.0001	Penyusunan Dokumen Perencanaan Perangkat Daerah																		
			Jumlah Dokumen Perencanaan Perangkat Daerah				2 Dokumen	2 Dokumen	0,00	0,00	0,00	0,00	Kota Pangkal Pinang, Semua Kecamatan, Semua Kel/Desa	PENDAPATAN TRANSFER	-	Peningkatan Akses Pelayanan Pendidikan dan Kesehatan Serta Daya Saing Masyarakat Peningkatan Akses Pelayanan Pendidikan dan Kesehatan Serta Daya Saing Masyarakat			3.500.000,00	DINAS PEMUDA DAN OLAHRAGA
	2.19.01.2.01.0004	Koordinasi dan Penyusunan DPA-SKPD																		
			Jumlah Dokumen DPA-SKPD dan Laporan Hasil Koordinasi Penyusunan Dokumen DPA-SKPD				1 Dokumen	1 Dokumen	0,00	0,00	0,00	0,00	Kota Pangkal Pinang, Semua Kecamatan, Semua Kel/Desa	PENDAPATAN TRANSFER	-	Peningkatan Akses Pelayanan Pendidikan dan Kesehatan Serta Daya Saing Masyarakat Peningkatan Akses Pelayanan Pendidikan dan Kesehatan Serta Daya Saing Masyarakat			3.500.000,00	DINAS PEMUDA DAN OLAHRAGA
	2.19.01.2.01.0006	Koordinasi dan Penyusunan Laporan Capaian Kinerja dan Ikhtisar Realisasi Kinerja SKPD																		
			Jumlah Laporan Capaian Kinerja dan Ikhtisar Realisasi Kinerja SKPD dan Laporan Hasil Koordinasi Penyusunan Laporan Capaian Kinerja dan Ikhtisar Realisasi Kinerja SKPD				4 Laporan	4 Laporan	0,00	0,00	0,00	0,00	Kota Pangkal Pinang, Semua Kecamatan, Semua Kel/Desa	PENDAPATAN TRANSFER	-	Peningkatan Akses Pelayanan Pendidikan dan Kesehatan Serta Daya Saing Masyarakat Peningkatan Akses Pelayanan Pendidikan dan Kesehatan Serta Daya Saing Masyarakat			3.500.000,00	DINAS PEMUDA DAN OLAHRAGA
	2.19.01.2.01.0007	Evaluasi Kinerja Perangkat Daerah																		

NO	KODE	URUSAN / BIDANG URUSAN / PROGRAM / KEGIATAN / SUB KEGIATAN	INDIKATOR PROGRAM / KEGIATAN / SUB KEGIATAN	TARGET AKHIR PERIODE RENSTRA OPD	REALISASI CAPAIAN RENJA OPD TAHUN 2023	PRAKIRAAN CAPAIAN TARGET RENJA OPD TAHUN 2024	CAPAIAN KINERJA DAN KERANGKA PENDANAAN										KELOMPOK SASARAN	PRAKIRAAN MAJU RENCANA TAHUN 2026		PERANGKAT DAERAH PENANGGUNG JAWAB
							TARGET 2025		PAGU INDIKATIF (Rp)			Bertambah/Berkurang (10-12)	LOKASI	SUMBER DANA	PRIORITAS			TARGET	PAGU INDIKATIF (Rp)	
							SEBELUM	SESUDAH	RKPD 2025	APBD 2025	RKPD PERUBAHAN 2025				NASIONAL	DAERAH				
1	2	3	4	5	6	7	8	9	10	11	12	13	14	15	16	17	18	19	20	21
			Jumlah Laporan Evaluasi Kinerja Perangkat Daerah				4 Laporan	4 Laporan	0,00	0,00	0,00	0,00	Kota Pangkal Pinang, Semua Kecamatan, Semua Kel/Desa	PENDAPATAN TRANSFER	-	Peningkatan Akses Pelayanan Pendidikan dan Kesehatan Serta Daya Saing Masyarakat Peningkatan Akses Pelayanan Pendidikan dan Kesehatan Serta Daya Saing Masyarakat			3.500.000,00	DINAS PEMUDA DAN OLAHRAGA
	2.19.01.2.02	Administrasi Keuangan Perangkat Daerah	*Persentase tersusunnya laporan keuangan perangkat sesuai SAP*				100 %	100 %	2.875.289.612,00	2.464.515.520,00	2.229.851.638,00	-645.437.974,00			-	Peningkatan Akses Pelayanan Pendidikan dan Kesehatan Serta Daya Saing Masyarakat Peningkatan Akses Pelayanan Pendidikan dan Kesehatan Serta Daya Saing Masyarakat	-		2.955.876.916,00	DINAS PEMUDA DAN OLAHRAGA
	2.19.01.2.02.0001	Penyediaan Gaji dan Tunjangan ASN																		
			Jumlah Orang yang Menerima Gaji dan Tunjangan ASN				34 Orang/bulan	34 Orang/bulan	2.875.289.612,00	2.464.515.520,00	2.229.851.638,00	-645.437.974,00	Kota Pangkal Pinang, Semua Kecamatan, Semua Kel/Desa	PENDAPATAN ASLI DAERAH (PAD) DAU TAMBAHAN DUKUNGAN PENDANAAN ATAS KEBIJAKAN PENGGAJIAN PEGAWAI PEMERINTAH DENGAN PERJANJIAN KERJA	-	Peningkatan Akses Pelayanan Pendidikan dan Kesehatan Serta Daya Saing Masyarakat Peningkatan Akses Pelayanan Pendidikan dan Kesehatan Serta Daya Saing Masyarakat			2.948.876.916,00	DINAS PEMUDA DAN OLAHRAGA
	2.19.01.2.02.0005	Koordinasi dan Penyusunan Laporan Keuangan Akhir Tahun SKPD																		
			Jumlah Laporan Keuangan Akhir Tahun SKPD dan Laporan Hasil Koordinasi Penyusunan Laporan Keuangan Akhir Tahun SKPD				1 Laporan	1 Laporan	0,00	0,00	0,00	0,00	Kota Pangkal Pinang, Semua Kecamatan, Semua Kel/Desa	PENDAPATAN TRANSFER	-	Peningkatan Akses Pelayanan Pendidikan dan Kesehatan Serta Daya Saing Masyarakat Peningkatan Akses Pelayanan Pendidikan dan Kesehatan Serta Daya Saing Masyarakat			3.500.000,00	DINAS PEMUDA DAN OLAHRAGA
	2.19.01.2.02.0007	Koordinasi dan Penyusunan Laporan Keuangan Bulanan/ Triwulanan/ Semesteran SKPD																		
			Jumlah Laporan Keuangan Bulanan/ Triwulanan/ Semesteran SKPD dan Laporan Koordinasi Penyusunan Laporan Keuangan Bulanan/Triwulanan/Semesteran SKPD				1 Laporan	1 Laporan	0,00	0,00	0,00	0,00	Kota Pangkal Pinang, Semua Kecamatan, Semua Kel/Desa	PENDAPATAN TRANSFER	-	Peningkatan Akses Pelayanan Pendidikan dan Kesehatan Serta Daya Saing Masyarakat Peningkatan Akses Pelayanan Pendidikan dan Kesehatan Serta Daya Saing Masyarakat			3.500.000,00	DINAS PEMUDA DAN OLAHRAGA
	2.19.01.2.04	Administrasi Pendapatan Daerah Kewenangan Perangkat Daerah	-						3.000.000,00	2.000.000,00	2.000.000,00	-1.000.000,00			-	Peningkatan Akses Pelayanan Pendidikan dan Kesehatan Serta Daya Saing Masyarakat Peningkatan Akses Pelayanan Pendidikan dan Kesehatan Serta Daya Saing Masyarakat	-		4.000.000,00	DINAS PEMUDA DAN OLAHRAGA
	2.19.01.2.04.0006	Penetapan Wajib Retribusi Daerah																		
			Jumlah Dokumen Ketetapan Retribusi Daerah				10 Dokumen	10 Dokumen	3.000.000,00	2.000.000,00	2.000.000,00	-1.000.000,00	Kota Pangkal Pinang, Semua Kecamatan, Semua Kel/Desa	PENDAPATAN TRANSFER	-	Peningkatan Akses Pelayanan Pendidikan dan Kesehatan Serta Daya Saing Masyarakat Peningkatan Akses Pelayanan Pendidikan dan Kesehatan Serta Daya Saing Masyarakat			4.000.000,00	DINAS PEMUDA DAN OLAHRAGA
	2.19.01.2.05	Administrasi Kepegawaian Perangkat Daerah	*Persentase penurunan tingkat pelanggaran disiplin ASN*				75 %	75 %	97.600.000,00	30.000.000,00	30.000.000,00	-67.600.000,00			-	Peningkatan Akses Pelayanan Pendidikan dan Kesehatan Serta Daya Saing Masyarakat Peningkatan Akses Pelayanan Pendidikan dan Kesehatan Serta Daya Saing Masyarakat	-		104.250.000,00	DINAS PEMUDA DAN OLAHRAGA
	2.19.01.2.05.0002	Pengadaan Pakaian Dinas beserta Atribut Kelengkapannya																		
			Jumlah Paket Pakaian Dinas beserta Atribut Kelengkapan				1 Paket	1 Paket	47.600.000,00	0,00	0,00	-47.600.000,00	Kota Pangkal Pinang, Semua Kecamatan, Semua Kel/Desa	PENDAPATAN TRANSFER	-	Peningkatan Akses Pelayanan Pendidikan dan Kesehatan Serta Daya Saing Masyarakat Peningkatan Akses Pelayanan Pendidikan dan Kesehatan Serta Daya Saing Masyarakat			52.250.000,00	DINAS PEMUDA DAN OLAHRAGA
	2.19.01.2.05.0009	Pendidikan dan Pelatihan Pegawai Berdasarkan Tugas dan Fungsi																		

NO	KODE	URUSAN / BIDANG URUSAN / PROGRAM / KEGIATAN / SUB KEGIATAN	INDIKATOR PROGRAM / KEGIATAN / SUB KEGIATAN	TARGET AKHIR PERIODE RENSTRA OPD	REALISASI CAPAIAN RENJA OPD TAHUN 2023	PRAKIRAAN CAPAIAN TARGET RENJA OPD TAHUN 2024	CAPAIAN KINERJA DAN KERANGKA PENDANAAN										KELOMPOK SASARAN	PRAKIRAAN MAJU RENCANA TAHUN 2026		PERANGKAT DAERAH PENANGGUNG JAWAB
							TARGET 2025		PAGU INDIKATIF (Rp)			Bertambah/Berkurang (10-12)	LOKASI	SUMBER DANA	PRIORITAS			TARGET	PAGU INDIKATIF (Rp)	
							SEBELUM	SESUDAH	RKPD 2025	APBD 2025	RKPD PERUBAHAN 2025				NASIONAL	DAERAH				
1	2	3	4	5	6	7	8	9	10	11	12	13	14	15	16	17	18	19	20	21
			Jumlah Pegawai Berdasarkan Tugas dan Fungsi yang Mengikuti Pendidikan dan Pelatihan				0 Orang	5 Orang	50.000.000,00	30.000.000,00	30.000.000,00	-20.000.000,00	Kota Pangkal Pinang, Semua Kecamatan, Semua Kel/Desa	PENDAPATAN TRANSFER	-	Peningkatan Akses Pelayanan Pendidikan dan Kesehatan Serta Daya Saing Masyarakat Peningkatan Akses Pelayanan Pendidikan dan Kesehatan Serta Daya Saing Masyarakat			52.000.000,00	DINAS PEMUDA DAN OLAHRAGA
	2.19.01.2.06	Administrasi Umum Perangkat Daerah	*Persentase pelaksanaan administrasi umum perangkat daerah*				100 %	100 %	179.708.500,00	169.752.300,00	88.142.300,00	-91.566.200,00			-	Peningkatan Akses Pelayanan Pendidikan dan Kesehatan Serta Daya Saing Masyarakat Peningkatan Akses Pelayanan Pendidikan dan Kesehatan Serta Daya Saing Masyarakat	-		311.000.000,00	DINAS PEMUDA DAN OLAHRAGA
	2.19.01.2.06.0001	Penyediaan Komponen Instalasi Listrik/Penerangan Bangunan Kantor																		
			Jumlah Paket Komponen Instalasi Listrik/Penerangan Bangunan Kantor yang Disediakan				1 Paket	1 Paket	5.001.000,00	5.966.000,00	2.966.000,00	-2.035.000,00	Kota Pangkal Pinang, Semua Kecamatan, Semua Kel/Desa	PENDAPATAN TRANSFER	-	Peningkatan Akses Pelayanan Pendidikan dan Kesehatan Serta Daya Saing Masyarakat Peningkatan Akses Pelayanan Pendidikan dan Kesehatan Serta Daya Saing Masyarakat			7.000.000,00	DINAS PEMUDA DAN OLAHRAGA
	2.19.01.2.06.0002	Penyediaan Peralatan dan Perlengkapan Kantor																		
			Jumlah Paket Peralatan dan Perlengkapan Kantor yang Disediakan				1 Paket	1 Paket	0,00	0,00	0,00	0,00	Kota Pangkal Pinang, Semua Kecamatan, Semua Kel/Desa	PENDAPATAN TRANSFER	-	Peningkatan Akses Pelayanan Pendidikan dan Kesehatan Serta Daya Saing Masyarakat Peningkatan Akses Pelayanan Pendidikan dan Kesehatan Serta Daya Saing Masyarakat			110.000.000,00	DINAS PEMUDA DAN OLAHRAGA
	2.19.01.2.06.0004	Penyediaan Bahan Logistik Kantor																		
			Jumlah Paket Bahan Logistik Kantor yang Disediakan				2 Paket	2 Paket	48.118.500,00	19.092.500,00	12.842.500,00	-35.276.000,00	Kota Pangkal Pinang, Semua Kecamatan, Semua Kel/Desa	PENDAPATAN TRANSFER	-	Peningkatan Akses Pelayanan Pendidikan dan Kesehatan Serta Daya Saing Masyarakat Peningkatan Akses Pelayanan Pendidikan dan Kesehatan Serta Daya Saing Masyarakat			17.000.000,00	DINAS PEMUDA DAN OLAHRAGA
	2.19.01.2.06.0005	Penyediaan Barang Cetakan dan Penggandaan																		
			Jumlah Paket Barang Cetakan dan Penggandaan yang Disediakan				2 Paket	2 Paket	16.589.000,00	24.693.800,00	12.333.800,00	-4.255.200,00	Kota Pangkal Pinang, Semua Kecamatan, Semua Kel/Desa	PENDAPATAN TRANSFER	-	Peningkatan Akses Pelayanan Pendidikan dan Kesehatan Serta Daya Saing Masyarakat Peningkatan Akses Pelayanan Pendidikan dan Kesehatan Serta Daya Saing Masyarakat			17.000.000,00	DINAS PEMUDA DAN OLAHRAGA
	2.19.01.2.06.0009	Penyelenggaraan Rapat Koordinasi dan Konsultasi SKPD																		
			Jumlah Laporan Penyelenggaraan Rapat Koordinasi dan Konsultasi SKPD				4 Laporan	4 Laporan	110.000.000,00	120.000.000,00	60.000.000,00	-50.000.000,00	Kota Pangkal Pinang, Semua Kecamatan, Semua Kel/Desa	PENDAPATAN TRANSFER	-	Peningkatan Akses Pelayanan Pendidikan dan Kesehatan Serta Daya Saing Masyarakat Peningkatan Akses Pelayanan Pendidikan dan Kesehatan Serta Daya Saing Masyarakat			160.000.000,00	DINAS PEMUDA DAN OLAHRAGA
	2.19.01.2.08	Penyediaan Jasa Penunjang Urusan Pemerintahan Daerah	*Persentase terlaksananya Jasa Penunjang Urusan Pemerintahan Daerah*				100 %	100 %	1.320.399.764,00	299.684.676,00	298.078.676,00	-1.022.321.088,00			-	Peningkatan Akses Pelayanan Pendidikan dan Kesehatan Serta Daya Saing Masyarakat Peningkatan Akses Pelayanan Pendidikan dan Kesehatan Serta Daya Saing Masyarakat	-		361.350.650,00	DINAS PEMUDA DAN OLAHRAGA
	2.19.01.2.08.0002	Penyediaan Jasa Komunikasi, Sumber Daya Air dan Listrik																		
			Jumlah Laporan Penyediaan Jasa Komunikasi, Sumber Daya Air dan Listrik yang Disediakan				4 Laporan	4 Laporan	110.000.000,00	130.000.000,00	130.000.000,00	20.000.000,00	Kota Pangkal Pinang, Semua Kecamatan, Semua Kel/Desa	PENDAPATAN TRANSFER	-	Peningkatan Akses Pelayanan Pendidikan dan Kesehatan Serta Daya Saing Masyarakat Peningkatan Akses Pelayanan Pendidikan dan Kesehatan Serta Daya Saing Masyarakat			175.000.000,00	DINAS PEMUDA DAN OLAHRAGA
	2.19.01.2.08.0003	Penyediaan Jasa Peralatan dan Perlengkapan Kantor																		

NO	KODE	URUSAN / BIDANG URUSAN / PROGRAM / KEGIATAN / SUB KEGIATAN	INDIKATOR PROGRAM / KEGIATAN / SUB KEGIATAN	TARGET AKHIR PERIODE RENSTRA OPD	REALISASI CAPAIAN RENJA OPD TAHUN 2023	PRAKIRAAN CAPAIAN TARGET RENJA OPD TAHUN 2024	CAPAIAN KINERJA DAN KERANGKA PENDANAAN										KELOMPOK SASARAN	PRAKIRAAN MAJU RENCANA TAHUN 2026		PERANGKAT DAERAH PENANGGUNG JAWAB
							TARGET 2025		PAGU INDIKATIF (Rp)			Bertambah/Berkurang (10-12)	LOKASI	SUMBER DANA	PRIORITAS			TARGET	PAGU INDIKATIF (Rp)	
							SEBELUM	SESUDAH	RKPD 2025	APBD 2025	RKPD PERUBAHAN 2025				NASIONAL	DAERAH				
1	2	3	4	5	6	7	8	9	10	11	12	13	14	15	16	17	18	19	20	21
			Jumlah Laporan Penyediaan Jasa Peralatan dan Perlengkapan Kantor yang Disediakan				4 Laporan	4 Laporan	7.500.000,00	12.500.000,00	12.500.000,00	5.000.000,00	Kota Pangkal Pinang, Semua Kecamatan, Semua Kel/Desa	PENDAPATAN ASLI DAERAH (PAD) PENDAPATAN TRANSFER	-	Peningkatan Akses Pelayanan Pendidikan dan Kesehatan Serta Daya Saing Masyarakat Peningkatan Akses Pelayanan Pendidikan dan Kesehatan Serta Daya Saing Masyarakat			5.225.000,00	DINAS PEMUDA DAN OLAHRAGA
	2.19.01.2.08.0004	Penyediaan Jasa Pelayanan Umum Kantor																		
			Jumlah Laporan Penyediaan Jasa Pelayanan Umum Kantor yang Disediakan				4 Laporan	4 Laporan	1.202.899.764,00	157.184.676,00	155.578.676,00	-1.047.321.088,00	Kota Pangkal Pinang, Semua Kecamatan, Semua Kel/Desa	PENDAPATAN ASLI DAERAH (PAD) PENDAPATAN TRANSFER	-	Peningkatan Akses Pelayanan Pendidikan dan Kesehatan Serta Daya Saing Masyarakat Peningkatan Akses Pelayanan Pendidikan dan Kesehatan Serta Daya Saing Masyarakat			181.125.650,00	DINAS PEMUDA DAN OLAHRAGA
	2.19.01.2.09	Pemeliharaan Barang Milik Daerah Penunjang Urusan Pemerintahan Daerah	*Persentase barang milik perangkat daerah dalam kondisi baik*				100 %	100 %	60.130.000,00	118.550.508,00	380.201.024,00	320.071.024,00			-	Peningkatan Akses Pelayanan Pendidikan dan Kesehatan Serta Daya Saing Masyarakat Peningkatan Akses Pelayanan Pendidikan dan Kesehatan Serta Daya Saing Masyarakat	-		141.332.500,00	DINAS PEMUDA DAN OLAHRAGA
	2.19.01.2.09.0001	Penyediaan Jasa Pemeliharaan, Biaya Pemeliharaan, dan Pajak Kendaraan Perorangan Dinas atau Kendaraan Dinas Jabatan																		
			Jumlah Kendaraan Perorangan Dinas atau Kendaraan Dinas Jabatan yang Dipelihara dan dibayarkan Pajaknya				2 Unit	2 Unit	53.380.000,00	62.181.696,00	40.250.000,00	-13.130.000,00	Kota Pangkal Pinang, Semua Kecamatan, Semua Kel/Desa	PENDAPATAN TRANSFER	-	Peningkatan Akses Pelayanan Pendidikan dan Kesehatan Serta Daya Saing Masyarakat Peningkatan Akses Pelayanan Pendidikan dan Kesehatan Serta Daya Saing Masyarakat			97.000.000,00	DINAS PEMUDA DAN OLAHRAGA
	2.19.01.2.09.0006	Pemeliharaan Peralatan dan Mesin Lainnya																		
			Jumlah Peralatan dan Mesin Lainnya yang Dipelihara				1 Unit	1 Unit	6.750.000,00	35.097.116,00	35.097.116,00	28.347.116,00	Kota Pangkal Pinang, Semua Kecamatan, Semua Kel/Desa	PENDAPATAN TRANSFER	-	Peningkatan Akses Pelayanan Pendidikan dan Kesehatan Serta Daya Saing Masyarakat Peningkatan Akses Pelayanan Pendidikan dan Kesehatan Serta Daya Saing Masyarakat			21.500.000,00	DINAS PEMUDA DAN OLAHRAGA
	2.19.01.2.09.0009	Pemeliharaan/Rehabilitasi Gedung Kantor dan Bangunan Lainnya																		
			Jumlah Gedung Kantor dan Bangunan Lainnya yang Dipelihara/Direhabilitasi				1 Unit	1 Unit	0,00	21.271.696,00	304.853.908,00	304.853.908,00	Kota Pangkal Pinang, Semua Kecamatan, Semua Kel/Desa	PENDAPATAN ASLI DAERAH (PAD)	-	Peningkatan Akses Pelayanan Pendidikan dan Kesehatan Serta Daya Saing Masyarakat Peningkatan Akses Pelayanan Pendidikan dan Kesehatan Serta Daya Saing Masyarakat			22.832.500,00	DINAS PEMUDA DAN OLAHRAGA
2.	**2.19.02**	**PROGRAM PENGEMBANGAN KAPASITAS DAYA SAING KEPEMUDAAN**	**Tingkat partisipasi pemuda dalam organisasi kepemudaan dan organisasi sosial kemasyarakatan Persentase cakupan pembinaan kepemudaan Persentase organisasi pemuda yang aktif**				**0,47 100 78,9 % % %**	**0,47 100 78,9 % % %**	**451.054.000,00**	**521.619.696,00**	**449.865.088,00**	**628.466.200,00**							**1.079.520.200,00**	
	2.19.02.2.01	Penyadaran, Pemberdayaan, dan Pengembangan Pemuda dan Kepemudaan Terhadap Pemuda Pelopor Kabupaten/Kota, Wirausaha Muda Pemula, dan Pemuda Kader Kabupaten/Kota	*Persentase terlaksananya Penyadaran, Pemberdayaan dan Pengembangan Pemuda dan Kepemudaan Terhadap Pemuda Pelopor Kabupaten /Kota, Wirausaha Muda Pemula, dan Pemuda kader Kabupaten /Kota Persentase terlaksananya Penyadaran, Pemberdayaan dan Pengembangan Pemuda dan Kepemudaan Terhadap Pemuda Pelopor Kabupaten /Kota, Wirausaha Muda Pemula, dan Pemuda kader Kabupaten /Kota.*				100 %	100 %	426.845.000,00	341.317.696,00	269.834.088,00	-157.010.912,00			-	Peningkatan Akses Pelayanan Pendidikan dan Kesehatan Serta Daya Saing Masyarakat Peningkatan Akses Pelayanan Pendidikan dan Kesehatan Serta Daya Saing Masyarakat	-		579.520.200,00	DINAS PEMUDA DAN OLAHRAGA
	2.19.02.2.01.0010	Pelaksanaan Koordinasi Strategis Lintas Sektor Penyelenggaraan Pelayanan Kepemudaan melalui pembentukan tim koordinasi kabupaten/kota Penyelenggaraan Pelayanan Kepemudaan serta penyusunan dan implementasi Rencana Aksi Daerah/RAD Tingkat kabupaten/kota																		
			Jumlah dokumen hasil Pelaksanaan Koordinasi Strategis Lintas Sektor Penyelenggaraan Pelayanan Kepemudaan di kabupaten/kota				1 Dokumen	1 Dokumen	89.014.000,00	0,00	0,00	-89.014.000,00	Kota Pangkal Pinang, Semua Kecamatan, Semua Kel/Desa	PENDAPATAN ASLI DAERAH (PAD) PENDAPATAN TRANSFER	-	Peningkatan Akses Pelayanan Pendidikan dan Kesehatan Serta Daya Saing Masyarakat Peningkatan Akses Pelayanan Pendidikan dan Kesehatan Serta Daya Saing Masyarakat			175.000.000,00	DINAS PEMUDA DAN OLAHRAGA
	2.19.02.2.01.0011	Koordinasi, Sinkronisasi, dan Penyelenggaraan Pengembangan Kewirausahaan Pemuda Bagi Wirausaha pemula Tingkat Kabupaten/kota																		

NO	KODE	URUSAN / BIDANG URUSAN / PROGRAM / KEGIATAN / SUB KEGIATAN	INDIKATOR PROGRAM / KEGIATAN / SUB KEGIATAN	TARGET AKHIR PERIODE RENSTRA OPD	REALISASI CAPAIAN RENJA OPD TAHUN 2023	PRAKIRAAN CAPAIAN TARGET RENJA OPD TAHUN 2024	CAPAIAN KINERJA DAN KERANGKA PENDANAAN										KELOMPOK SASARAN	PRAKIRAAN MAJU RENCANA TAHUN 2026		PERANGKAT DAERAH PENANGGUNG JAWAB
							TARGET 2025		PAGU INDIKATIF (Rp)			Bertambah/Berkurang (10-12)	LOKASI	SUMBER DANA	PRIORITAS			TARGET	PAGU INDIKATIF (Rp)	
							SEBELUM	SESUDAH	RKPD 2025	APBD 2025	RKPD PERUBAHAN 2025				NASIONAL	DAERAH				
1	2	3	4	5	6	7	8	9	10	11	12	13	14	15	16	17	18	19	20	21
			Jumlah Wirausaha Muda Tingkat kabupaten/kota Yang Difasilitasi Pengembangan Kewirausahaan Pemuda				80 Orang	80 Orang	123.470.000,00	101.286.696,00	78.811.696,00	-44.658.304,00	Kota Pangkal Pinang, Semua Kecamatan, Semua Kel/Desa	PENDAPATAN ASLI DAERAH (PAD) PENDAPATAN TRANSFER	-	Peningkatan Akses Pelayanan Pendidikan dan Kesehatan Serta Daya Saing Masyarakat Peningkatan Akses Pelayanan Pendidikan dan Kesehatan Serta Daya Saing Masyarakat			110.370.000,00	DINAS PEMUDA DAN OLAHRAGA
	2.19.02.2.01.0015	Koordinasi, Sinkronisasi dan Penyelenggaraan Pengembangan Kepeloporan Pemuda bagi Pemuda Pelopor Tingkat Kabupaten/kota																		
			Jumlah Pemuda Pelopor Tingkat kabupaten/kota dari Seluruh Kabupaten/Kota yang difasilitasi dalam Pengembangan Kepeloporan Pemuda				240 Orang	240 Orang	214.361.000,00	240.031.000,00	191.022.392,00	-23.338.608,00	Kota Pangkal Pinang, Gabek, Semua Kel/Desa	PENDAPATAN ASLI DAERAH (PAD) PENDAPATAN TRANSFER	-	Peningkatan Akses Pelayanan Pendidikan dan Kesehatan Serta Daya Saing Masyarakat Peningkatan Akses Pelayanan Pendidikan dan Kesehatan Serta Daya Saing Masyarakat			294.150.200,00	DINAS PEMUDA DAN OLAHRAGA
	2.19.02.2.02	Pemberdayaan dan Pengembangan Organisasi Kepemudaan Tingkat Daerah Kabupaten/Kota	*Persentase Terlaksananya pemberdayaan dan pengembangan organisasi kepemudaan tingkat daerah kabupaten/kota*				100 %	100 %	24.209.000,00	180.302.000,00	180.031.000,00	155.822.000,00			-	Peningkatan Akses Pelayanan Pendidikan dan Kesehatan Serta Daya Saing Masyarakat Peningkatan Akses Pelayanan Pendidikan dan Kesehatan Serta Daya Saing Masyarakat	-		500.000.000,00	DINAS PEMUDA DAN OLAHRAGA
	2.19.02.2.02.0003	Koordinasi, sinkronisasi, dan penyelenggaran pengembangan organisasi kepemudaan tingkat kabupaten/kota																		
			Jumlah Organisasi Kepramukaan Tingkat Daerah yang Meningkat Kapasitasnya				1 Organisasi	1 Organisasi	24.209.000,00	180.302.000,00	180.031.000,00	155.822.000,00	Kota Pangkal Pinang, Semua Kecamatan, Semua Kel/Desa	PENDAPATAN TRANSFER	-	Peningkatan Akses Pelayanan Pendidikan dan Kesehatan Serta Daya Saing Masyarakat Peningkatan Akses Pelayanan Pendidikan dan Kesehatan Serta Daya Saing Masyarakat			500.000.000,00	DINAS PEMUDA DAN OLAHRAGA
3.	**2.19.03**	**PROGRAM PENGEMBANGAN KAPASITAS DAYA SAING KEOLAHRAGAAN**	**Cakupan Pembinaan Atlet Muda Cakupan Pelatih Bersertifikasi**				**100 89 % %**	**100 89 % %**	**9.195.624.650,00**	**7.460.062.200,00**	**4.745.674.156,00**	**864.375.350,00**							**10.060.000.000,00**	
	2.19.03.2.01	Pembinaan dan Pengembangan Olahraga Pendidikan pada Jenjang Pendidikan yang Menjadi Kewenangan Daerah Kabupaten/Kota	*Persentase atlet berprestasi tingkat SD dan SMP Persentase atlet berprestasi tingkat SD dan SMP.*				66,67 %	66,67 %	5.022.000.000,00	3.923.009.360,00	1.325.543.816,00	-3.696.456.184,00			-	Peningkatan Akses Pelayanan Pendidikan dan Kesehatan Serta Daya Saing Masyarakat Peningkatan Akses Pelayanan Pendidikan dan Kesehatan Serta Daya Saing Masyarakat	-		1.850.000.000,00	DINAS PEMUDA DAN OLAHRAGA
	2.19.03.2.01.0005	Koordinasi dan sinkronisasi penyediaan prasarana olahraga melalui perencanaan, pengadaan, pemanfaatan, pemeliharaan, dan pengawasan Prasarana Olahraga di tingkat kabupaten/kota																		
			Jumlah sarana dan prasarana olahraga di tingkat kabupaten/kota yang tersedia				4 Unit	4 Unit	4.822.000.000,00	3.823.009.360,00	1.325.543.816,00	-3.496.456.184,00	Kota Pangkal Pinang, Semua Kecamatan, Semua Kel/Desa	PENDAPATAN ASLI DAERAH (PAD) PENDAPATAN TRANSFER SISA LEBIH PERHITUNGAN ANGGARAN TAHUN SEBELUMNYA	-	Peningkatan Akses Pelayanan Pendidikan dan Kesehatan Serta Daya Saing Masyarakat Peningkatan Akses Pelayanan Pendidikan dan Kesehatan Serta Daya Saing Masyarakat			1.500.000.000,00	DINAS PEMUDA DAN OLAHRAGA
	2.19.03.2.01.0006	Koordinasi, Sinkronisasi dan Pelaksanaan Pemberdayaan Perkumpulan Olahraga dan Penyelenggaraan Kompetisi oleh Satuan Pendidikan Dasar																		
			Jumlah Dokumen Hasil Koordinasi, Sinkronisasi dan Pelaksanaan Pemberdayaan Perkumpulan Olahraga dan Penyelenggaraan Kompetisi oleh Satuan Pendidikan Dasar				1 Dokumen	1 Dokumen	200.000.000,00	100.000.000,00	0,00	-200.000.000,00	Kota Pangkal Pinang, Semua Kecamatan, Semua Kel/Desa	PENDAPATAN ASLI DAERAH (PAD) PENDAPATAN TRANSFER	-	Peningkatan Akses Pelayanan Pendidikan dan Kesehatan Serta Daya Saing Masyarakat Peningkatan Akses Pelayanan Pendidikan dan Kesehatan Serta Daya Saing Masyarakat			350.000.000,00	DINAS PEMUDA DAN OLAHRAGA
	2.19.03.2.02	Penyelenggaraan Kejuaraan Olahraga Tingkat Daerah Kabupaten/Kota	*Persentase penyelenggaraan even olahraga di Kabupaten/kota*				100 %	100 %	1.238.499.800,00	999.086.948,00	999.086.948,00	-239.412.852,00			-	Peningkatan Akses Pelayanan Pendidikan dan Kesehatan Serta Daya Saing Masyarakat Peningkatan Akses Pelayanan Pendidikan dan Kesehatan Serta Daya Saing Masyarakat	-		1.500.000.000,00	DINAS PEMUDA DAN OLAHRAGA
	2.19.03.2.02.0004	Penyelenggaraan Kejuaraan Olahraga Multi Event dan Single Event Tingkat Kabupaten/Kota																		
			Jumlah Kejuaraan Olahraga Multi Event dan Single Event Tingkat Kabupaten/Kota				4 Kegiatan	4 Kegiatan	1.238.499.800,00	999.086.948,00	999.086.948,00	-239.412.852,00	Kota Pangkal Pinang, Semua Kecamatan, Semua Kel/Desa	PENDAPATAN ASLI DAERAH (PAD) PENDAPATAN TRANSFER	-	Peningkatan Akses Pelayanan Pendidikan dan Kesehatan Serta Daya Saing Masyarakat Peningkatan Akses Pelayanan Pendidikan dan Kesehatan Serta Daya Saing Masyarakat			1.500.000.000,00	DINAS PEMUDA DAN OLAHRAGA

NO	KODE	URUSAN / BIDANG URUSAN / PROGRAM / KEGIATAN / SUB KEGIATAN	INDIKATOR PROGRAM / KEGIATAN / SUB KEGIATAN	TARGET AKHIR PERIODE RENSTRA OPD	REALISASI CAPAIAN RENJA OPD TAHUN 2023	PRAKIRAAN CAPAIAN TARGET RENJA OPD TAHUN 2024	CAPAIAN KINERJA DAN KERANGKA PENDANAAN										KELOMPOK SASARAN	PRAKIRAAN MAJU RENCANA TAHUN 2026		PERANGKAT DAERAH PENANGGUNG JAWAB
							TARGET 2025		PAGU INDIKATIF (Rp)			Bertambah/Berkurang (10-12)	LOKASI	SUMBER DANA	PRIORITAS			TARGET	PAGU INDIKATIF (Rp)	
							SEBELUM	SESUDAH	RKPD 2025	APBD 2025	RKPD PERUBAHAN 2025				NASIONAL	DAERAH				
1	2	3	4	5	6	7	8	9	10	11	12	13	14	15	16	17	18	19	20	21
	2.19.03.2.04	Pembinaan dan Pengembangan Organisasi Olahraga	*Persentase terbinanya organisasi keolahragaan tingkat kota*				100 %	100 %	2.500.000.000,00	2.300.000.000,00	2.272.500.000,00	-227.500.000,00			-	Peningkatan Akses Pelayanan Pendidikan dan Kesehatan Serta Daya Saing Masyarakat Peningkatan Akses Pelayanan Pendidikan dan Kesehatan Serta Daya Saing Masyarakat	-		6.000.000.000,00	DINAS PEMUDA DAN OLAHRAGA
	2.19.03.2.04.0006	Peningkatan Kerja Sama Organisasi Keolahragaan Kabupaten/Kota dengan Lembaga Terkait																		
			Jumlah Dokumen Hasil Peningkatan Kerja Sama Organisasi Keolahragaan Kabupaten/Kota				1 Dokumen	1 Dokumen	2.500.000.000,00	2.300.000.000,00	2.272.500.000,00	-227.500.000,00	Kota Pangkal Pinang, Semua Kecamatan, Semua Kel/Desa	PENDAPATAN TRANSFER	-	Peningkatan Akses Pelayanan Pendidikan dan Kesehatan Serta Daya Saing Masyarakat Peningkatan Akses Pelayanan Pendidikan dan Kesehatan Serta Daya Saing Masyarakat			6.000.000.000,00	DINAS PEMUDA DAN OLAHRAGA
	2.19.03.2.05	Pembinaan dan Pengembangan Olahraga Rekreasi	*Persentase even olahraga rekreasi yang dilaksanakan*				100 %	100 %	435.124.850,00	237.965.892,00	148.543.392,00	-286.581.458,00			-	Peningkatan Akses Pelayanan Pendidikan dan Kesehatan Serta Daya Saing Masyarakat Peningkatan Akses Pelayanan Pendidikan dan Kesehatan Serta Daya Saing Masyarakat	-		710.000.000,00	DINAS PEMUDA DAN OLAHRAGA
	2.19.03.2.05.0008	Pemanfaatan Olahraga Tradisional dalam Masyarakat																		
			Jumlah Dokumen Hasil Penyelenggaraan Olahraga Tradisional di Masyarakat				2 Dokumen	2 Dokumen	185.130.000,00	100.000.000,00	100.000.000,00	-85.130.000,00	Kota Pangkal Pinang, Semua Kecamatan, Semua Kel/Desa	PENDAPATAN TRANSFER	-	Peningkatan Akses Pelayanan Pendidikan dan Kesehatan Serta Daya Saing Masyarakat Peningkatan Akses Pelayanan Pendidikan dan Kesehatan Serta Daya Saing Masyarakat			335.000.000,00	DINAS PEMUDA DAN OLAHRAGA
	2.19.03.2.05.0010	Pemassalan olahraga dan penyelenggaraan festival Olahraga Rekreasi yang berjenjang dan berkelanjutan pada tingkat daerah, nasional, dan internasional																		
			Jumlah Lembaga yang terfasilitasi dalam Pengembangan dan Pemasalan Festival dan Olahraga Rekreasi				42 Lembaga	42 Lembaga	249.994.850,00	137.965.892,00	48.543.392,00	-201.451.458,00	Kota Pangkal Pinang, Semua Kecamatan, Semua Kel/Desa	PENDAPATAN ASLI DAERAH (PAD) PENDAPATAN TRANSFER	-	Peningkatan Akses Pelayanan Pendidikan dan Kesehatan Serta Daya Saing Masyarakat Peningkatan Akses Pelayanan Pendidikan dan Kesehatan Serta Daya Saing Masyarakat			375.000.000,00	DINAS PEMUDA DAN OLAHRAGA
4.	**2.19.04**	**PROGRAM PENGEMBANGAN KAPASITAS KEPRAMUKAAN**	**Persentase organisasi pramuka yang aktif dalam kegiatan kepramukaan**				**100 %**	**100 %**	**300.000.000,00**	**300.000.000,00**	**300.000.000,00**	**200.000.000,00**							**500.000.000,00**	
	2.19.04.2.01	Pembinaan dan Pengembangan Organisasi Kepramukaan	*Persentase Terlaksananya Pembinaan dan pengembangan Organisasi Kepramukaan*				100 %	100 %	300.000.000,00	300.000.000,00	300.000.000,00	0,00			-	Peningkatan Akses Pelayanan Pendidikan dan Kesehatan Serta Daya Saing Masyarakat Peningkatan Akses Pelayanan Pendidikan dan Kesehatan Serta Daya Saing Masyarakat	-		500.000.000,00	DINAS PEMUDA DAN OLAHRAGA
	2.19.04.2.01.0005	Penyelenggaraan Kegiatan Kepramukaan Tingkat Daerah																		
			Jumlah Laporan Kegiatan Kepramukaan Tingkat Daerah				1 Laporan	1 Laporan	300.000.000,00	300.000.000,00	300.000.000,00	0,00	Kota Pangkal Pinang, Semua Kecamatan, Semua Kel/Desa	PENDAPATAN ASLI DAERAH (PAD)	-	Peningkatan Akses Pelayanan Pendidikan dan Kesehatan Serta Daya Saing Masyarakat Peningkatan Akses Pelayanan Pendidikan dan Kesehatan Serta Daya Saing Masyarakat			500.000.000,00	DINAS PEMUDA DAN OLAHRAGA
		DINAS PERPUSTAKAAN DAN KEARSIPAN							**6.001.914.046,00**	**6.350.428.930,00**	**6.373.325.375,00**	**371.411.329,00**							**5.008.127.901,00**	
	2	**URUSAN PEMERINTAHAN WAJIB YANG TIDAK BERKAITAN DENGAN PELAYANAN DASAR**							**6.001.914.046,00**	**6.350.428.930,00**	**6.373.325.375,00**	**371.411.329,00**							**5.008.127.901,00**	
	2.23	**URUSAN PEMERINTAHAN BIDANG PERPUSTAKAAN**							**5.706.864.146,00**	**5.969.628.942,00**	**6.089.446.287,00**	**382.582.141,00**							**4.878.127.901,00**	
1.	**2.23.01**	**PROGRAM PENUNJANG URUSAN PEMERINTAHAN DAERAH KABUPATEN/KOTA**	**Indeks Kepuasan Pelayanan Internal Perangkat Daerah Nilai SAKIP Perangkat Daerah**				**90 - Nilai Nilai**	**90 - Nilai Nilai**	**5.556.864.146,00**	**5.106.005.374,00**	**5.237.499.719,00**	**-934.736.245,00**							**4.622.127.901,00**	
	2.23.01.2.01	Perencanaan, Penganggaran, dan Evaluasi Kinerja Perangkat Daerah	*Persentase penyampaian dokumen perencanaan, penganggaran dan kinerja perangkat daerah tepat waktu*				100 %	100 %	0,00	0,00	0,00	0,00			-	Peningkatan Akses Pelayanan Pendidikan dan Kesehatan Serta Daya Saing Masyarakat Peningkatan Akses Pelayanan Pendidikan dan Kesehatan Serta Daya Saing Masyarakat	-		6.000.000,00	DINAS PERPUSTAKAAN DAN KEARSIPAN
	2.23.01.2.01.0001	Penyusunan Dokumen Perencanaan Perangkat Daerah																		

NO	KODE	URUSAN / BIDANG URUSAN / PROGRAM / KEGIATAN / SUB KEGIATAN	INDIKATOR PROGRAM / KEGIATAN / SUB KEGIATAN	TARGET AKHIR PERIODE RENSTRA OPD	REALISASI CAPAIAN RENJA OPD TAHUN 2023	PRAKIRAAN CAPAIAN TARGET RENJA OPD TAHUN 2024	CAPAIAN KINERJA DAN KERANGKA PENDANAAN										KELOMPOK SASARAN	PRAKIRAAN MAJU RENCANA TAHUN 2026		PERANGKAT DAERAH PENANGGUNG JAWAB
							TARGET 2025		PAGU INDIKATIF (Rp)			Bertambah/Berkurang (10-12)	LOKASI	SUMBER DANA	PRIORITAS			TARGET	PAGU INDIKATIF (Rp)	
							SEBELUM	SESUDAH	RKPD 2025	APBD 2025	RKPD PERUBAHAN 2025				NASIONAL	DAERAH				
1	2	3	4	5	6	7	8	9	10	11	12	13	14	15	16	17	18	19	20	21
			Jumlah Dokumen Perencanaan Perangkat Daerah				2 Dokumen	2 Dokumen	0,00	0,00	0,00	0,00	Kota Pangkal Pinang, Semua Kecamatan, Semua Kel/Desa	PENDAPATAN ASLI DAERAH (PAD)	-	Peningkatan Akses Pelayanan Pendidikan dan Kesehatan Serta Daya Saing Masyarakat Peningkatan Akses Pelayanan Pendidikan dan Kesehatan Serta Daya Saing Masyarakat			3.000.000,00	DINAS PERPUSTAKAAN DAN KEARSIPAN
	2.23.01.2.01.0006	Koordinasi dan Penyusunan Laporan Capaian Kinerja dan Ikhtisar Realisasi Kinerja SKPD																		
			Jumlah Laporan Capaian Kinerja dan Ikhtisar Realisasi Kinerja SKPD dan Laporan Hasil Koordinasi Penyusunan Laporan Capaian Kinerja dan Ikhtisar Realisasi Kinerja SKPD				2 Laporan	2 Laporan	0,00	0,00	0,00	0,00	Kota Pangkal Pinang, Semua Kecamatan, Semua Kel/Desa	PENDAPATAN ASLI DAERAH (PAD)	-	Peningkatan Akses Pelayanan Pendidikan dan Kesehatan Serta Daya Saing Masyarakat Peningkatan Akses Pelayanan Pendidikan dan Kesehatan Serta Daya Saing Masyarakat			3.000.000,00	DINAS PERPUSTAKAAN DAN KEARSIPAN
	2.23.01.2.02	Administrasi Keuangan Perangkat Daerah	*Persentase tersusunnya laporan keuangan perangkat sesuai SAP*				100 %	100 %	4.515.952.346,00	4.273.063.422,00	4.440.381.767,00	-75.570.579,00			-	Peningkatan Akses Pelayanan Pendidikan dan Kesehatan Serta Daya Saing Masyarakat Peningkatan Akses Pelayanan Pendidikan dan Kesehatan Serta Daya Saing Masyarakat	-		3.907.173.233,00	DINAS PERPUSTAKAAN DAN KEARSIPAN
	2.23.01.2.02.0001	Penyediaan Gaji dan Tunjangan ASN																		
			Jumlah Orang yang Menerima Gaji dan Tunjangan ASN				35 Orang/bulan	35 Orang/bulan	4.515.952.346,00	4.273.063.422,00	4.440.381.767,00	-75.570.579,00	Kota Pangkal Pinang, Semua Kecamatan, Semua Kel/Desa	PENDAPATAN ASLI DAERAH (PAD) DAU TAMBAHAN DUKUNGAN PENDANAAN ATAS KEBIJAKAN PENGGAJIAN PEGAWAI PEMERINTAH DENGAN PERJANJIAN KERJA	-	Peningkatan Akses Pelayanan Pendidikan dan Kesehatan Serta Daya Saing Masyarakat Peningkatan Akses Pelayanan Pendidikan dan Kesehatan Serta Daya Saing Masyarakat			3.901.173.233,00	DINAS PERPUSTAKAAN DAN KEARSIPAN
	2.23.01.2.02.0005	Koordinasi dan Penyusunan Laporan Keuangan Akhir Tahun SKPD																		
			Jumlah Laporan Keuangan Akhir Tahun SKPD dan Laporan Hasil Koordinasi Penyusunan Laporan Keuangan Akhir Tahun SKPD				3 Laporan	3 Laporan	0,00	0,00	0,00	0,00	Kota Pangkal Pinang, Semua Kecamatan, Semua Kel/Desa	PENDAPATAN ASLI DAERAH (PAD)	-	Peningkatan Akses Pelayanan Pendidikan dan Kesehatan Serta Daya Saing Masyarakat Peningkatan Akses Pelayanan Pendidikan dan Kesehatan Serta Daya Saing Masyarakat			3.000.000,00	DINAS PERPUSTAKAAN DAN KEARSIPAN
	2.23.01.2.02.0007	Koordinasi dan Penyusunan Laporan Keuangan Bulanan/ Triwulanan/ Semesteran SKPD																		
			Jumlah Laporan Keuangan Bulanan/ Triwulanan/ Semesteran SKPD dan Laporan Koordinasi Penyusunan Laporan Keuangan Bulanan/Triwulanan/Semesteran SKPD				3 Laporan	3 Laporan	0,00	0,00	0,00	0,00	Kota Pangkal Pinang, Semua Kecamatan, Semua Kel/Desa	PENDAPATAN ASLI DAERAH (PAD)	-	Peningkatan Akses Pelayanan Pendidikan dan Kesehatan Serta Daya Saing Masyarakat Peningkatan Akses Pelayanan Pendidikan dan Kesehatan Serta Daya Saing Masyarakat			3.000.000,00	DINAS PERPUSTAKAAN DAN KEARSIPAN
	2.23.01.2.05	Administrasi Kepegawaian Perangkat Daerah	*Persentase penurunan tingkat pelanggaran disiplin ASN*				100 %	100 %	48.000.000,00	0,00	0,00	-48.000.000,00			-	Peningkatan Akses Pelayanan Pendidikan dan Kesehatan Serta Daya Saing Masyarakat Peningkatan Akses Pelayanan Pendidikan dan Kesehatan Serta Daya Saing Masyarakat	-		60.000.000,00	DINAS PERPUSTAKAAN DAN KEARSIPAN
	2.23.01.2.05.0002	Pengadaan Pakaian Dinas beserta Atribut Kelengkapannya																		
			Jumlah Paket Pakaian Dinas beserta Atribut Kelengkapan				1 Paket	1 Paket	48.000.000,00	0,00	0,00	-48.000.000,00	Kota Pangkal Pinang, Semua Kecamatan, Semua Kel/Desa	PENDAPATAN ASLI DAERAH (PAD)	-	Peningkatan Akses Pelayanan Pendidikan dan Kesehatan Serta Daya Saing Masyarakat Peningkatan Akses Pelayanan Pendidikan dan Kesehatan Serta Daya Saing Masyarakat			30.000.000,00	DINAS PERPUSTAKAAN DAN KEARSIPAN
	2.23.01.2.05.0009	Pendidikan dan Pelatihan Pegawai Berdasarkan Tugas dan Fungsi																		
			Jumlah Pegawai Berdasarkan Tugas dan Fungsi yang Mengikuti Pendidikan dan Pelatihan				4 Orang	4 Orang	0,00	0,00	0,00	0,00	Kota Pangkal Pinang, Semua Kecamatan, Semua Kel/Desa	PENDAPATAN ASLI DAERAH (PAD)	-	Peningkatan Akses Pelayanan Pendidikan dan Kesehatan Serta Daya Saing Masyarakat Peningkatan Akses Pelayanan Pendidikan dan Kesehatan Serta Daya Saing Masyarakat			30.000.000,00	DINAS PERPUSTAKAAN DAN KEARSIPAN

NO	KODE	URUSAN / BIDANG URUSAN / PROGRAM / KEGIATAN / SUB KEGIATAN	INDIKATOR PROGRAM / KEGIATAN / SUB KEGIATAN	TARGET AKHIR PERIODE RENSTRA OPD	REALISASI CAPAIAN RENJA OPD TAHUN 2023	PRAKIRAAN CAPAIAN TARGET RENJA OPD TAHUN 2024	CAPAIAN KINERJA DAN KERANGKA PENDANAAN										KELOMPOK SASARAN	PRAKIRAAN MAJU RENCANA TAHUN 2026		PERANGKAT DAERAH PENANGGUNG JAWAB
							TARGET 2025		PAGU INDIKATIF (Rp)			Bertambah/Berkurang (10-12)	LOKASI	SUMBER DANA	PRIORITAS			TARGET	PAGU INDIKATIF (Rp)	
							SEBELUM	SESUDAH	RKPD 2025	APBD 2025	RKPD PERUBAHAN 2025				NASIONAL	DAERAH				
1	2	3	4	5	6	7	8	9	10	11	12	13	14	15	16	17	18	19	20	21
	2.23.01.2.06	Administrasi Umum Perangkat Daerah	*Persentase pelaksanaan administrasi umum perangkat daerah*				100 %	100 %	160.185.800,00	205.024.100,00	170.982.100,00	10.796.300,00			-	Peningkatan Akses Pelayanan Pendidikan dan Kesehatan Serta Daya Saing Masyarakat Peningkatan Akses Pelayanan Pendidikan dan Kesehatan Serta Daya Saing Masyarakat	-		78.954.668,00	DINAS PERPUSTAKAAN DAN KEARSIPAN
	2.23.01.2.06.0001	Penyediaan Komponen Instalasi Listrik/Penerangan Bangunan Kantor																		
			Jumlah Paket Komponen Instalasi Listrik/Penerangan Bangunan Kantor yang Disediakan				1 Paket	1 Paket	5.693.600,00	5.693.600,00	2.853.100,00	-2.840.500,00	Kota Pangkal Pinang, Semua Kecamatan, Semua Kel/Desa	PENDAPATAN ASLI DAERAH (PAD)	-	Peningkatan Akses Pelayanan Pendidikan dan Kesehatan Serta Daya Saing Masyarakat Peningkatan Akses Pelayanan Pendidikan dan Kesehatan Serta Daya Saing Masyarakat			5.000.000,00	DINAS PERPUSTAKAAN DAN KEARSIPAN
	2.23.01.2.06.0003	Penyediaan Peralatan Rumah Tangga																		
			Jumlah Paket Peralatan Rumah Tangga yang Disediakan				1 Paket	1 Paket	2.080.000,00	2.080.000,00	2.080.000,00	0,00	Kota Pangkal Pinang, Semua Kecamatan, Semua Kel/Desa	PENDAPATAN ASLI DAERAH (PAD)	-	Peningkatan Akses Pelayanan Pendidikan dan Kesehatan Serta Daya Saing Masyarakat Peningkatan Akses Pelayanan Pendidikan dan Kesehatan Serta Daya Saing Masyarakat			4.654.668,00	DINAS PERPUSTAKAAN DAN KEARSIPAN
	2.23.01.2.06.0004	Penyediaan Bahan Logistik Kantor																		
			Jumlah Paket Bahan Logistik Kantor yang Disediakan				1 Paket	1 Paket	36.030.700,00	33.089.000,00	26.964.000,00	-9.066.700,00	Kota Pangkal Pinang, Semua Kecamatan, Semua Kel/Desa	PENDAPATAN ASLI DAERAH (PAD)	-	Peningkatan Akses Pelayanan Pendidikan dan Kesehatan Serta Daya Saing Masyarakat Peningkatan Akses Pelayanan Pendidikan dan Kesehatan Serta Daya Saing Masyarakat			16.300.000,00	DINAS PERPUSTAKAAN DAN KEARSIPAN
	2.23.01.2.06.0005	Penyediaan Barang Cetakan dan Penggandaan																		
			Jumlah Paket Barang Cetakan dan Penggandaan yang Disediakan				1 Paket	1 Paket	16.381.500,00	14.161.500,00	9.085.000,00	-7.296.500,00	Kota Pangkal Pinang, Semua Kecamatan, Semua Kel/Desa	PENDAPATAN ASLI DAERAH (PAD)	-	Peningkatan Akses Pelayanan Pendidikan dan Kesehatan Serta Daya Saing Masyarakat Peningkatan Akses Pelayanan Pendidikan dan Kesehatan Serta Daya Saing Masyarakat			3.000.000,00	DINAS PERPUSTAKAAN DAN KEARSIPAN
	2.23.01.2.06.0009	Penyelenggaraan Rapat Koordinasi dan Konsultasi SKPD																		
			Jumlah Laporan Penyelenggaraan Rapat Koordinasi dan Konsultasi SKPD				10 Laporan	10 Laporan	100.000.000,00	150.000.000,00	130.000.000,00	30.000.000,00	Kota Pangkal Pinang, Semua Kecamatan, Semua Kel/Desa	PENDAPATAN ASLI DAERAH (PAD)	-	Peningkatan Akses Pelayanan Pendidikan dan Kesehatan Serta Daya Saing Masyarakat Peningkatan Akses Pelayanan Pendidikan dan Kesehatan Serta Daya Saing Masyarakat			50.000.000,00	DINAS PERPUSTAKAAN DAN KEARSIPAN
	2.23.01.2.07	Pengadaan Barang Milik Daerah Penunjang Urusan Pemerintah Daerah	*Persentase pengadaan barang milik perangkat daerah*				100 %	100 %	0,00	0,00	0,00	0,00			-	Peningkatan Akses Pelayanan Pendidikan dan Kesehatan Serta Daya Saing Masyarakat Peningkatan Akses Pelayanan Pendidikan dan Kesehatan Serta Daya Saing Masyarakat	-		45.000.000,00	DINAS PERPUSTAKAAN DAN KEARSIPAN
	2.23.01.2.07.0005	Pengadaan Mebel																		
			Jumlah Paket Mebel yang Disediakan				1 Unit	1 Unit	0,00	0,00	0,00	0,00	Kota Pangkal Pinang, Semua Kecamatan, Semua Kel/Desa	PENDAPATAN ASLI DAERAH (PAD)	-	Peningkatan Akses Pelayanan Pendidikan dan Kesehatan Serta Daya Saing Masyarakat Peningkatan Akses Pelayanan Pendidikan dan Kesehatan Serta Daya Saing Masyarakat			0,00	DINAS PERPUSTAKAAN DAN KEARSIPAN
	2.23.01.2.07.0010	Pengadaan Sarana dan Prasarana Gedung Kantor atau Bangunan Lainnya																		
			Jumlah Unit Sarana dan Prasarana Gedung Kantor atau Bangunan Lainnya yang Disediakan				1 Unit	1 Unit	0,00	0,00	0,00	0,00	Kota Pangkal Pinang, Semua Kecamatan, Semua Kel/Desa	PENDAPATAN ASLI DAERAH (PAD)	-	Peningkatan Akses Pelayanan Pendidikan dan Kesehatan Serta Daya Saing Masyarakat Peningkatan Akses Pelayanan Pendidikan dan Kesehatan Serta Daya Saing Masyarakat			45.000.000,00	DINAS PERPUSTAKAAN DAN KEARSIPAN

NO	KODE	URUSAN / BIDANG URUSAN / PROGRAM / KEGIATAN / SUB KEGIATAN	INDIKATOR PROGRAM / KEGIATAN / SUB KEGIATAN	TARGET AKHIR PERIODE RENSTRA OPD	REALISASI CAPAIAN RENJA OPD TAHUN 2023	PRAKIRAAN CAPAIAN TARGET RENJA OPD TAHUN 2024	CAPAIAN KINERJA DAN KERANGKA PENDANAAN										KELOMPOK SASARAN	PRAKIRAAN MAJU RENCANA TAHUN 2026		PERANGKAT DAERAH PENANGGUNG JAWAB
							TARGET 2025		PAGU INDIKATIF (Rp)			Bertambah/Berkurang (10-12)	LOKASI	SUMBER DANA	PRIORITAS			TARGET	PAGU INDIKATIF (Rp)	
							SEBELUM	SESUDAH	RKPD 2025	APBD 2025	RKPD PERUBAHAN 2025				NASIONAL	DAERAH				
1	2	3	4	5	6	7	8	9	10	11	12	13	14	15	16	17	18	19	20	21
	2.23.01.2.08	Penyediaan Jasa Penunjang Urusan Pemerintahan Daerah	*Persentase terlaksananya Jasa Penunjang Urusan Pemerintahan Daerah*				100 %	100 %	711.271.000,00	479.449.460,00	477.667.460,00	-233.603.540,00			-	Peningkatan Akses Pelayanan Pendidikan dan Kesehatan Serta Daya Saing Masyarakat Peningkatan Akses Pelayanan Pendidikan dan Kesehatan Serta Daya Saing Masyarakat	-		395.000.000,00	DINAS PERPUSTAKAAN DAN KEARSIPAN
	2.23.01.2.08.0002	Penyediaan Jasa Komunikasi, Sumber Daya Air dan Listrik																		
			Jumlah Laporan Penyediaan Jasa Komunikasi, Sumber Daya Air dan Listrik yang Disediakan				4 Laporan	4 Laporan	191.200.000,00	192.000.000,00	192.000.000,00	800.000,00	Kota Pangkal Pinang, Semua Kecamatan, Semua Kel/Desa	PENDAPATAN ASLI DAERAH (PAD)	-	Peningkatan Akses Pelayanan Pendidikan dan Kesehatan Serta Daya Saing Masyarakat Peningkatan Akses Pelayanan Pendidikan dan Kesehatan Serta Daya Saing Masyarakat			130.000.000,00	DINAS PERPUSTAKAAN DAN KEARSIPAN
	2.23.01.2.08.0003	Penyediaan Jasa Peralatan dan Perlengkapan Kantor																		
			Jumlah Laporan Penyediaan Jasa Peralatan dan Perlengkapan Kantor yang Disediakan				4 Laporan	4 Laporan	32.750.000,00	37.750.000,00	37.750.000,00	5.000.000,00	Kota Pangkal Pinang, Semua Kecamatan, Semua Kel/Desa	PENDAPATAN ASLI DAERAH (PAD)	-	Peningkatan Akses Pelayanan Pendidikan dan Kesehatan Serta Daya Saing Masyarakat Peningkatan Akses Pelayanan Pendidikan dan Kesehatan Serta Daya Saing Masyarakat			25.000.000,00	DINAS PERPUSTAKAAN DAN KEARSIPAN
	2.23.01.2.08.0004	Penyediaan Jasa Pelayanan Umum Kantor																		
			Jumlah Laporan Penyediaan Jasa Pelayanan Umum Kantor yang Disediakan				4 Laporan	4 Laporan	487.321.000,00	249.699.460,00	247.917.460,00	-239.403.540,00	Kota Pangkal Pinang, Semua Kecamatan, Semua Kel/Desa	PENDAPATAN ASLI DAERAH (PAD)	-	Peningkatan Akses Pelayanan Pendidikan dan Kesehatan Serta Daya Saing Masyarakat Peningkatan Akses Pelayanan Pendidikan dan Kesehatan Serta Daya Saing Masyarakat			240.000.000,00	DINAS PERPUSTAKAAN DAN KEARSIPAN
	2.23.01.2.09	Pemeliharaan Barang Milik Daerah Penunjang Urusan Pemerintahan Daerah	*Persentase barang milik perangkat daerah dalam kondisi baik*				100 %	100 %	121.455.000,00	148.468.392,00	148.468.392,00	27.013.392,00			-	Peningkatan Akses Pelayanan Pendidikan dan Kesehatan Serta Daya Saing Masyarakat Peningkatan Akses Pelayanan Pendidikan dan Kesehatan Serta Daya Saing Masyarakat	-		130.000.000,00	DINAS PERPUSTAKAAN DAN KEARSIPAN
	2.23.01.2.09.0001	Penyediaan Jasa Pemeliharaan, Biaya Pemeliharaan, dan Pajak Kendaraan Perorangan Dinas atau Kendaraan Dinas Jabatan																		
			Jumlah Kendaraan Perorangan Dinas atau Kendaraan Dinas Jabatan yang Dipelihara dan dibayarkan Pajaknya				1 Unit	1 Unit	39.565.000,00	61.496.696,00	61.496.696,00	21.931.696,00	Kota Pangkal Pinang, Semua Kecamatan, Semua Kel/Desa	PENDAPATAN ASLI DAERAH (PAD)	-	Peningkatan Akses Pelayanan Pendidikan dan Kesehatan Serta Daya Saing Masyarakat Peningkatan Akses Pelayanan Pendidikan dan Kesehatan Serta Daya Saing Masyarakat			43.000.000,00	DINAS PERPUSTAKAAN DAN KEARSIPAN
	2.23.01.2.09.0002	Penyediaan Jasa Pemeliharaan, Biaya Pemeliharaan, Pajak dan Perizinan Kendaraan Dinas Operasional atau Lapangan																		
			Jumlah Kendaraan Dinas Operasional atau Lapangan yang Dipelihara dan dibayarkan Pajak dan Perizinannya				8 Unit	8 Unit	81.890.000,00	65.700.000,00	65.700.000,00	-16.190.000,00	Kota Pangkal Pinang, Semua Kecamatan, Semua Kel/Desa	PENDAPATAN ASLI DAERAH (PAD)	-	Peningkatan Akses Pelayanan Pendidikan dan Kesehatan Serta Daya Saing Masyarakat Peningkatan Akses Pelayanan Pendidikan dan Kesehatan Serta Daya Saing Masyarakat			55.000.000,00	DINAS PERPUSTAKAAN DAN KEARSIPAN
	2.23.01.2.09.0009	Pemeliharaan/Rehabilitasi Gedung Kantor dan Bangunan Lainnya																		
			Jumlah Gedung Kantor dan Bangunan Lainnya yang Dipelihara/Direhabilitasi				1 Unit	1 Unit	0,00	21.271.696,00	21.271.696,00	21.271.696,00	Kota Pangkal Pinang, Semua Kecamatan, Semua Kel/Desa	PENDAPATAN ASLI DAERAH (PAD)	-	Peningkatan Akses Pelayanan Pendidikan dan Kesehatan Serta Daya Saing Masyarakat Peningkatan Akses Pelayanan Pendidikan dan Kesehatan Serta Daya Saing Masyarakat			32.000.000,00	DINAS PERPUSTAKAAN DAN KEARSIPAN
2.	**2.23.02**	**PROGRAM PEMBINAAN PERPUSTAKAAN**	**Persentase pustakawan/pengelola perpustakaan yang bersertifikat Persentase koleksi buku yang tersedia di perpustkaan daerah dan perpustakaan binaan lainnya**				**3 6 % %**	**3 6 % %**	**150.000.000,00**	**863.623.568,00**	**851.946.568,00**	**106.000.000,00**							**256.000.000,00**	
	2.23.02.2.01	Pengelolaan Perpustakaan Tingkat Daerah Kabupaten/Kota	*Jumlah Perpustakaan Tingkat Daerah Kabupaten/ Kota yang sesuai Standar Nasional Perpustakaan (SNP)*				23 Perpustakaan	23 Perpustakaan	95.717.000,00	356.150.568,00	344.473.568,00	248.756.568,00			-	Peningkatan Akses Pelayanan Pendidikan dan Kesehatan Serta Daya Saing Masyarakat Peningkatan Akses Pelayanan Pendidikan dan Kesehatan Serta Daya Saing Masyarakat	-		236.000.000,00	DINAS PERPUSTAKAAN DAN KEARSIPAN

NO	KODE	URUSAN / BIDANG URUSAN / PROGRAM / KEGIATAN / SUB KEGIATAN	INDIKATOR PROGRAM / KEGIATAN / SUB KEGIATAN	TARGET AKHIR PERIODE RENSTRA OPD	REALISASI CAPAIAN RENJA OPD TAHUN 2023	PRAKIRAAN CAPAIAN TARGET RENJA OPD TAHUN 2024	CAPAIAN KINERJA DAN KERANGKA PENDANAAN										KELOMPOK SASARAN	PRAKIRAAN MAJU RENCANA TAHUN 2026		PERANGKAT DAERAH PENANGGUNG JAWAB
							TARGET 2025		PAGU INDIKATIF (Rp)			Bertambah/Berkurang (10-12)	LOKASI	SUMBER DANA	PRIORITAS			TARGET	PAGU INDIKATIF (Rp)	
							SEBELUM	SESUDAH	RKPD 2025	APBD 2025	RKPD PERUBAHAN 2025				NASIONAL	DAERAH				
1	2	3	4	5	6	7	8	9	10	11	12	13	14	15	16	17	18	19	20	21
	2.23.02.2.01.0004	Pembinaan Perpustakaan pada Satuan Pendidikan Dasar di Seluruh Wilayah Kabupaten/Kota Sesuai dengan Standar Nasional Perpustakaan																		
			Jumlah Perpustakaan pada Satuan Pendidikan Dasar dan yang Dilakukan Pembinaan dalam Mewujudkan Standar Nasional Perpustakaan				60 Perpustakaan	60 Perpustakaan	0,00	97.381.696,00	97.381.696,00	97.381.696,00	Kota Pangkal Pinang, Semua Kecamatan, Semua Kel/Desa	PENDAPATAN ASLI DAERAH (PAD)	-	Peningkatan Akses Pelayanan Pendidikan dan Kesehatan Serta Daya Saing Masyarakat Peningkatan Akses Pelayanan Pendidikan dan Kesehatan Serta Daya Saing Masyarakat			15.000.000,00	DINAS PERPUSTAKAAN DAN KEARSIPAN
	2.23.02.2.01.0012	Pengembangan Layanan Perpustakaan Rujukan Tingkat Kabupaten/Kota																		
			Jumlah layanan perpustakaan rujukan tingkat Daerah Kabupaten/Kota yang dikembangkan melalui peningkatan koleksi				4 Layanan	4 Layanan	35.717.000,00	174.497.176,00	222.820.176,00	187.103.176,00	Kota Pangkal Pinang, Semua Kecamatan, Semua Kel/Desa	PENDAPATAN ASLI DAERAH (PAD)	-	Peningkatan Akses Pelayanan Pendidikan dan Kesehatan Serta Daya Saing Masyarakat Peningkatan Akses Pelayanan Pendidikan dan Kesehatan Serta Daya Saing Masyarakat			154.000.000,00	DINAS PERPUSTAKAAN DAN KEARSIPAN
	2.23.02.2.01.0016	Peningkatan Kapasitas Tenaga Perpustakaan dan Pustakawan Tingkat Daerah Kabupaten/Kota																		
			Jumlah tenaga perpustakaan yang ditingkatkan kapasitasnya dan mendapat sertifikasi Tenaga Perpustakaan dan Pustakawan Tingkat Daerah Kabupaten/Kota				2 Orang	2 Orang	0,00	0,00	0,00	0,00	Kota Pangkal Pinang, Semua Kecamatan, Semua Kel/Desa	PENDAPATAN ASLI DAERAH (PAD)	-	Peningkatan Akses Pelayanan Pendidikan dan Kesehatan Serta Daya Saing Masyarakat Peningkatan Akses Pelayanan Pendidikan dan Kesehatan Serta Daya Saing Masyarakat			15.000.000,00	DINAS PERPUSTAKAAN DAN KEARSIPAN
	2.23.02.2.01.0018	Pengelolaan dan Pengembangan Bahan Perpustakaan																		
			Jumlah Bahan Perpustakaan yang dikelola dan dikembangkan untuk Mewujudkan Keberagaman Koleksi Perpustakaan				2000 Eksemplar	2000 Eksemplar	60.000.000,00	84.271.696,00	24.271.696,00	-35.728.304,00	Kota Pangkal Pinang, Semua Kecamatan, Semua Kel/Desa	PENDAPATAN ASLI DAERAH (PAD)	-	Peningkatan Akses Pelayanan Pendidikan dan Kesehatan Serta Daya Saing Masyarakat Peningkatan Akses Pelayanan Pendidikan dan Kesehatan Serta Daya Saing Masyarakat			52.000.000,00	DINAS PERPUSTAKAAN DAN KEARSIPAN
	2.23.02.2.02	Pembudayaan Gemar Membaca Tingkat Daerah Kabupaten/Kota	*persentase perpustakaan yang berbasis inklusi sosial*				29 %	29 %	54.283.000,00	507.473.000,00	507.473.000,00	453.190.000,00			-	Peningkatan Akses Pelayanan Pendidikan dan Kesehatan Serta Daya Saing Masyarakat Peningkatan Akses Pelayanan Pendidikan dan Kesehatan Serta Daya Saing Masyarakat	-		20.000.000,00	DINAS PERPUSTAKAAN DAN KEARSIPAN
	2.23.02.2.02.0007	Pengembangan Literasi Berbasis Inklusi Sosial																		
			Jumlah layanan perpustakaan berbasis inklusi sosial di wilayah Kabupaten/Kota yang dikembangkan				2 Perpustakaan	2 Perpustakaan	54.283.000,00	507.473.000,00	507.473.000,00	453.190.000,00	Kota Pangkal Pinang, Semua Kecamatan, Semua Kel/Desa	PENDAPATAN ASLI DAERAH (PAD)	-	Peningkatan Akses Pelayanan Pendidikan dan Kesehatan Serta Daya Saing Masyarakat Peningkatan Akses Pelayanan Pendidikan dan Kesehatan Serta Daya Saing Masyarakat			20.000.000,00	DINAS PERPUSTAKAAN DAN KEARSIPAN
	2.24	**URUSAN PEMERINTAHAN BIDANG KEARSIPAN**							**295.049.900,00**	**380.799.988,00**	**283.879.088,00**	**-11.170.812,00**							**130.000.000,00**	
1.	**2.24.02**	**PROGRAM PENGELOLAAN ARSIP**	**Persentase OPD yang memperoleh nilai pengawasan arsip "baik" Persentase Arsiparis yang bersertifikat Persentase Perangkat Daerah yang menerapkan pengelolaan arsip secara baku**				**100 53 93 % % %**	**100 53 93 % % %**	**243.277.900,00**	**329.327.988,00**	**263.007.088,00**	**-123.277.900,00**							**120.000.000,00**	
	2.24.02.2.01	Pengelolaan Arsip Dinamis Daerah Kabupaten/Kota	*berkas arsip dinamis daerah Kabupaten/Kota*				2000 berkas	2000 berkas	96.677.900,00	137.217.988,00	120.752.088,00	24.074.188,00			-	Peningkatan Akses Pelayanan Pendidikan dan Kesehatan Serta Daya Saing Masyarakat Peningkatan Akses Pelayanan Pendidikan dan Kesehatan Serta Daya Saing Masyarakat	-		105.000.000,00	DINAS PERPUSTAKAAN DAN KEARSIPAN
	2.24.02.2.01.0001	Penciptaan dan Penggunaan Arsip Dinamis																		
			Jumlah Naskah Dinas yang Diciptakan dan Digunakan				1360 Berkas	1360 Berkas	25.175.000,00	0,00	0,00	-25.175.000,00	Kota Pangkal Pinang, Semua Kecamatan, Semua Kel/Desa	PENDAPATAN ASLI DAERAH (PAD)	-	Peningkatan Akses Pelayanan Pendidikan dan Kesehatan Serta Daya Saing Masyarakat Peningkatan Akses Pelayanan Pendidikan dan Kesehatan Serta Daya Saing Masyarakat			5.000.000,00	DINAS PERPUSTAKAAN DAN KEARSIPAN
	2.24.02.2.01.0002	Pemeliharaan dan Penyusutan Arsip Dinamis																		

NO	KODE	URUSAN / BIDANG URUSAN / PROGRAM / KEGIATAN / SUB KEGIATAN	INDIKATOR PROGRAM / KEGIATAN / SUB KEGIATAN	TARGET AKHIR PERIODE RENSTRA OPD	REALISASI CAPAIAN RENJA OPD TAHUN 2023	PRAKIRAAN CAPAIAN TARGET RENJA OPD TAHUN 2024	CAPAIAN KINERJA DAN KERANGKA PENDANAAN										KELOMPOK SASARAN	PRAKIRAAN MAJU RENCANA TAHUN 2026		PERANGKAT DAERAH PENANGGUNG JAWAB
							TARGET 2025		PAGU INDIKATIF (Rp)			Bertambah/Berkurang (10-12)	LOKASI	SUMBER DANA	PRIORITAS			TARGET	PAGU INDIKATIF (Rp)	
							SEBELUM	SESUDAH	RKPD 2025	APBD 2025	RKPD PERUBAHAN 2025				NASIONAL	DAERAH				
1	2	3	4	5	6	7	8	9	10	11	12	13	14	15	16	17	18	19	20	21
			Jumlah Naskah Dinas yang Dilakukan Pemeliharaan dan Penyusutan				1500 Berkas	1500 Berkas	42.702.900,00	57.974.596,00	50.098.696,00	7.395.796,00	Kota Pangkal Pinang, Semua Kecamatan, Semua Kel/Desa	PENDAPATAN ASLI DAERAH (PAD)	-	Peningkatan Akses Pelayanan Pendidikan dan Kesehatan Serta Daya Saing Masyarakat Peningkatan Akses Pelayanan Pendidikan dan Kesehatan Serta Daya Saing Masyarakat			45.000.000,00	DINAS PERPUSTAKAAN DAN KEARSIPAN
	2.24.02.2.01.0003	Pengawasan Arsip Dinamis Kewenangan Kabupaten/Kota																		
			Jumlah Laporan Hasil Pengawasan Arsip Dinamis Kewenangan Kabupaten/Kota				4 Laporan	4 Laporan	28.800.000,00	79.243.392,00	70.653.392,00	41.853.392,00	Kota Pangkal Pinang, Semua Kecamatan, Semua Kel/Desa	PENDAPATAN ASLI DAERAH (PAD)	-	Peningkatan Akses Pelayanan Pendidikan dan Kesehatan Serta Daya Saing Masyarakat Peningkatan Akses Pelayanan Pendidikan dan Kesehatan Serta Daya Saing Masyarakat			55.000.000,00	DINAS PERPUSTAKAAN DAN KEARSIPAN
	2.24.02.2.02	Pengelolaan Arsip Statis Daerah Kabupaten/Kota	*objek Arsip Statis Daerah Kabupaten/Kota*				4 objek	4 objek	44.775.000,00	34.025.000,00	14.170.000,00	-30.605.000,00			-	Peningkatan Akses Pelayanan Pendidikan dan Kesehatan Serta Daya Saing Masyarakat Peningkatan Akses Pelayanan Pendidikan dan Kesehatan Serta Daya Saing Masyarakat	-		5.000.000,00	DINAS PERPUSTAKAAN DAN KEARSIPAN
	2.24.02.2.02.0004	Akuisisi, Pengolahan, Preservasi, dan Akses Arsip Statis																		
			Jumlah Arsip Statis yang Dilakukan Akusisi, Pengolahan, Preservasi dan Akses Arsip Statis				52 Arsip	52 Arsip	44.775.000,00	34.025.000,00	14.170.000,00	-30.605.000,00	Kota Pangkal Pinang, Semua Kecamatan, Semua Kel/Desa	PENDAPATAN ASLI DAERAH (PAD)	-	Peningkatan Akses Pelayanan Pendidikan dan Kesehatan Serta Daya Saing Masyarakat Peningkatan Akses Pelayanan Pendidikan dan Kesehatan Serta Daya Saing Masyarakat			5.000.000,00	DINAS PERPUSTAKAAN DAN KEARSIPAN
	2.24.02.2.03	Pengelolaan Simpul Jaringan Informasi Kearsipan Nasional Tingkat Kabupaten/Kota	*jumlah Perangkat Daerah yang melaksanakan pengelolaan Simpul Jaringan Informasi Kearsipan Nasional Tingkat Kabupaten/Kota*				34 Perangkat Daerah	34 Perangkat Daerah	101.825.000,00	158.085.000,00	128.085.000,00	26.260.000,00			-	Peningkatan Akses Pelayanan Pendidikan dan Kesehatan Serta Daya Saing Masyarakat Peningkatan Akses Pelayanan Pendidikan dan Kesehatan Serta Daya Saing Masyarakat	-		10.000.000,00	DINAS PERPUSTAKAAN DAN KEARSIPAN
	2.24.02.2.03.0001	Penyediaan Informasi, Akses dan Layanan Kearsipan Tingkat Daerah Kabupaten/Kota Melalui JIKN																		
			Jumlah Layanan Penyediaan Informasi, Akses dan Layanan Kearsipan Tingkat Daerah Kabupaten/Kota Melalui JIKN				30 Pengguna	30 Pengguna	57.500.000,00	54.000.000,00	54.000.000,00	-3.500.000,00	Kota Pangkal Pinang, Semua Kecamatan, Semua Kel/Desa	PENDAPATAN ASLI DAERAH (PAD)	-	Peningkatan Akses Pelayanan Pendidikan dan Kesehatan Serta Daya Saing Masyarakat Peningkatan Akses Pelayanan Pendidikan dan Kesehatan Serta Daya Saing Masyarakat			5.000.000,00	DINAS PERPUSTAKAAN DAN KEARSIPAN
	2.24.02.2.03.0002	Pemberdayaan Kapasitas Unit Kearsipan dan Lembaga Kearsipan Daerah Kabupaten/Kota																		
			Jumlah Laporan Hasil Pemberdayaan Kapasitas Unit Kearsipan dan Lembaga Kearsipan Daerah Kabupaten/Kota				1 Laporan	1 Laporan	44.325.000,00	104.085.000,00	74.085.000,00	29.760.000,00	Kota Pangkal Pinang, Semua Kecamatan, Semua Kel/Desa	PENDAPATAN ASLI DAERAH (PAD)	-	Peningkatan Akses Pelayanan Pendidikan dan Kesehatan Serta Daya Saing Masyarakat Peningkatan Akses Pelayanan Pendidikan dan Kesehatan Serta Daya Saing Masyarakat			5.000.000,00	DINAS PERPUSTAKAAN DAN KEARSIPAN
2.	**2.24.03**	**PROGRAM PERLINDUNGAN DAN PENYELAMATAN ARSIP**	**Persentase berkas arsip yang dilindungi dan diselamatkan sesuai dengan ketentuan**				**80 %**	**80 %**	**51.772.000,00**	**51.472.000,00**	**20.872.000,00**	**-41.772.000,00**							**10.000.000,00**	
	2.24.03.2.01	Pemusnahan Arsip Dilingkungan Pemerintah Daerah Kabupaten/Kota yang Memiliki Retensi di Bawah 10 (Sepuluh) Tahun	*jumlah arsip yang dimusnahkan Dilingkungan Pemerintah Daerah Kabupaten/Kota yang Memiliki Retensi di Bawah 10 (sepuluh) Tahun*				400 berkas	400 berkas	1.772.000,00	1.472.000,00	1.472.000,00	-300.000,00			-	Peningkatan Akses Pelayanan Pendidikan dan Kesehatan Serta Daya Saing Masyarakat Peningkatan Akses Pelayanan Pendidikan dan Kesehatan Serta Daya Saing Masyarakat	-		5.000.000,00	DINAS PERPUSTAKAAN DAN KEARSIPAN
	2.24.03.2.01.0004	Penilaian, Penetapan dan Pelaksanaan Pemusnahan Arsip yang Memiliki Retensi di Bawah 10 (Sepuluh) Tahun																		
			Jumlah Arsip yang Dilakukan Penilaian, Penetapan dan Pelaksanaan Pemusnahan Arsip yang Memiliki Retensi di Bawah 10 (Sepuluh) Tahun				600 Arsip	600 Arsip	1.772.000,00	1.472.000,00	1.472.000,00	-300.000,00	Kota Pangkal Pinang, Semua Kecamatan, Semua Kel/Desa	PENDAPATAN ASLI DAERAH (PAD)	-	Peningkatan Akses Pelayanan Pendidikan dan Kesehatan Serta Daya Saing Masyarakat Peningkatan Akses Pelayanan Pendidikan dan Kesehatan Serta Daya Saing Masyarakat			5.000.000,00	DINAS PERPUSTAKAAN DAN KEARSIPAN

NO	KODE	URUSAN / BIDANG URUSAN / PROGRAM / KEGIATAN / SUB KEGIATAN	INDIKATOR PROGRAM / KEGIATAN / SUB KEGIATAN	TARGET AKHIR PERIODE RENSTRA OPD	REALISASI CAPAIAN RENJA OPD TAHUN 2023	PRAKIRAAN CAPAIAN TARGET RENJA OPD TAHUN 2024	CAPAIAN KINERJA DAN KERANGKA PENDANAAN										KELOMPOK SASARAN	PRAKIRAAN MAJU RENCANA TAHUN 2026		PERANGKAT DAERAH PENANGGUNG JAWAB
							TARGET 2025		PAGU INDIKATIF (Rp)			Bertambah/Berkurang (10-12)	LOKASI	SUMBER DANA	PRIORITAS			TARGET	PAGU INDIKATIF (Rp)	
							SEBELUM	SESUDAH	RKPD 2025	APBD 2025	RKPD PERUBAHAN 2025				NASIONAL	DAERAH				
1	2	3	4	5	6	7	8	9	10	11	12	13	14	15	16	17	18	19	20	21
	2.24.03.2.05	Pencarian Arsip Statis Kabupaten/Kota yang Dinyatakan Hilang	*jumlah objek Arsip Statis Kabupaten/Kota yang Dinyatakan Hilang*				4 objek	4 objek	50.000.000,00	50.000.000,00	19.400.000,00	-30.600.000,00			-	Peningkatan Akses Pelayanan Pendidikan dan Kesehatan Serta Daya Saing Masyarakat Peningkatan Akses Pelayanan Pendidikan dan Kesehatan Serta Daya Saing Masyarakat	-		5.000.000,00	DINAS PERPUSTAKAAN DAN KEARSIPAN
	2.24.03.2.05.0001	Penilaian dan Penetapan Autentisitas Arsip Statis yang Dinyatakan Hilang																		
			Jumlah Daftar Autentisitas Arsip Statis yang Dinyatakan Hilang yang Dinilai dan Ditetapkan				25 Arsip	25 Arsip	50.000.000,00	50.000.000,00	19.400.000,00	-30.600.000,00	Kota Pangkal Pinang, Semua Kecamatan, Semua Kel/Desa	PENDAPATAN ASLI DAERAH (PAD)	-	Peningkatan Akses Pelayanan Pendidikan dan Kesehatan Serta Daya Saing Masyarakat Peningkatan Akses Pelayanan Pendidikan dan Kesehatan Serta Daya Saing Masyarakat			5.000.000,00	DINAS PERPUSTAKAAN DAN KEARSIPAN
		DINAS KELAUTAN DAN PERIKANAN							**5.516.742.005,00**	**4.627.946.631,00**	**4.861.434.134,60**	**-655.307.870,40**							**5.820.079.950,00**	
	3	**URUSAN PEMERINTAHAN PILIHAN**							**5.516.742.005,00**	**4.627.946.631,00**	**4.861.434.134,60**	**-655.307.870,40**							**5.820.079.950,00**	
	3.25	**URUSAN PEMERINTAHAN BIDANG KELAUTAN DAN PERIKANAN**							**5.516.742.005,00**	**4.627.946.631,00**	**4.861.434.134,60**	**-655.307.870,40**							**5.820.079.950,00**	
1.	**3.25.01**	**PROGRAM PENUNJANG URUSAN PEMERINTAHAN DAERAH KABUPATEN/KOTA**	**Nilai SAKIP Perangkat Daerah Indeks Kepuasan Pelayanan Internal Perangkat Daerah**				**69,7 80 Nilai Nilai**	**69,7 80 Nilai Nilai**	**4.534.593.175,00**	**3.465.104.810,00**	**3.691.160.550,60**	**220.421.027,00**							**4.755.014.202,00**	
	3.25.01.2.02	Administrasi Keuangan Perangkat Daerah	*Persentase tersusunnya laporan keuangan perangkat sesuai SAP*				100 %	100 %	2.723.846.675,00	2.411.498.377,00	2.867.791.335,60	143.944.660,60			-	Percepatan Penanganan Kemiskinan Ekstrem Percepatan Penanganan Kemiskinan Ekstrem	-		2.852.659.296,00	DINAS KELAUTAN DAN PERIKANAN
	3.25.01.2.02.0001	Penyediaan Gaji dan Tunjangan ASN																		
			Jumlah Orang yang Menerima Gaji dan Tunjangan ASN				20 Orang/bulan	20 Orang/bulan	2.723.846.675,00	2.411.498.377,00	2.867.791.335,60	143.944.660,60	Kota Pangkal Pinang, Bukitintan, Air Mawar	PENDAPATAN TRANSFER DAU TAMBAHAN DUKUNGAN PENDANAAN ATAS KEBIJAKAN PENGGAJIAN PEGAWAI PEMERINTAH DENGAN PERJANJIAN KERJA	-	Percepatan Penanganan Kemiskinan Ekstrem Percepatan Penanganan Kemiskinan Ekstrem			2.852.659.296,00	DINAS KELAUTAN DAN PERIKANAN
	3.25.01.2.05	Administrasi Kepegawaian Perangkat Daerah	*Persentase penurunan tingkat pelanggaran disiplin ASN*				-50 %	-50 %	140.000.000,00	28.000.000,00	0,00	-140.000.000,00			-	Percepatan Penanganan Kemiskinan Ekstrem Percepatan Penanganan Kemiskinan Ekstrem	-		147.000.000,00	DINAS KELAUTAN DAN PERIKANAN
	3.25.01.2.05.0009	Pendidikan dan Pelatihan Pegawai Berdasarkan Tugas dan Fungsi																		
			Jumlah Pegawai Berdasarkan Tugas dan Fungsi yang Mengikuti Pendidikan dan Pelatihan				20 Orang	4 Orang	140.000.000,00	28.000.000,00	0,00	-140.000.000,00	Kota Pangkal Pinang, Bukitintan, Air Mawar	PENDAPATAN TRANSFER	-	Percepatan Penanganan Kemiskinan Ekstrem Percepatan Penanganan Kemiskinan Ekstrem			147.000.000,00	DINAS KELAUTAN DAN PERIKANAN
	3.25.01.2.06	Administrasi Umum Perangkat Daerah	*Persentase pelaksanaan administrasi umum perangkat daerah*				100 %	100 %	240.526.500,00	214.215.905,00	101.432.459,00	-139.094.041,00			-	Percepatan Penanganan Kemiskinan Ekstrem Percepatan Penanganan Kemiskinan Ekstrem	-		244.450.900,00	DINAS KELAUTAN DAN PERIKANAN
	3.25.01.2.06.0001	Penyediaan Komponen Instalasi Listrik/Penerangan Bangunan Kantor																		
			Jumlah Paket Komponen Instalasi Listrik/Penerangan Bangunan Kantor yang Disediakan				1 Paket	1 Paket	1.547.000,00	1.547.000,00	1.547.000,00	0,00	Semua Kota/Kab, Semua Kecamatan, Semua Kel/Desa Kota Pangkal Pinang, Bukitintan, Air Mawar	PENDAPATAN TRANSFER	-	Percepatan Penanganan Kemiskinan Ekstrem Percepatan Penanganan Kemiskinan Ekstrem			2.143.050,00	DINAS KELAUTAN DAN PERIKANAN
	3.25.01.2.06.0004	Penyediaan Bahan Logistik Kantor																		
			Jumlah Paket Bahan Logistik Kantor yang Disediakan				3 Paket	5 Paket	29.358.500,00	29.358.500,00	17.115.000,00	-12.243.500,00	Kota Pangkal Pinang, Bukitintan, Air Mawar	PENDAPATAN TRANSFER	-	Peningkatan Kualitas Ekonomi Kerakyatan Peningkatan Kualitas Ekonomi Kerakyatan			31.307.850,00	DINAS KELAUTAN DAN PERIKANAN
	3.25.01.2.06.0005	Penyediaan Barang Cetakan dan Penggandaan																		
			Jumlah Paket Barang Cetakan dan Penggandaan yang Disediakan				1 Paket	1 Paket	9.621.000,00	8.678.500,00	6.579.250,00	-3.041.750,00	Kota Pangkal Pinang, Bukitintan, Air Mawar	PENDAPATAN TRANSFER	-	Peningkatan Kualitas Ekonomi Kerakyatan Peningkatan Kualitas Ekonomi Kerakyatan			11.000.000,00	DINAS KELAUTAN DAN PERIKANAN
	3.25.01.2.06.0009	Penyelenggaraan Rapat Koordinasi dan Konsultasi SKPD																		
			Jumlah Laporan Penyelenggaraan Rapat Koordinasi dan Konsultasi SKPD				1 Laporan	1 Laporan	200.000.000,00	174.631.905,00	76.191.209,00	-123.808.791,00	Kota Pangkal Pinang, Bukitintan, Air Mawar	PENDAPATAN TRANSFER	-	Peningkatan Kualitas Ekonomi Kerakyatan Peningkatan Kualitas Ekonomi Kerakyatan			200.000.000,00	DINAS KELAUTAN DAN PERIKANAN
	3.25.01.2.07	Pengadaan Barang Milik Daerah Penunjang Urusan Pemerintah Daerah	*Persentase pengadaan barang milik perangkat daerah*				100 %	100 %	29.400.000,00	0,00	0,00	-29.400.000,00			-	Peningkatan Kualitas Ekonomi Kerakyatan Peningkatan Kualitas Ekonomi Kerakyatan	-		60.900.000,00	DINAS KELAUTAN DAN PERIKANAN
	3.25.01.2.07.0006	Pengadaan Peralatan dan Mesin Lainnya																		
			Jumlah Unit Peralatan dan Mesin Lainnya yang Disediakan				2 Unit	2 Unit	29.400.000,00	0,00	0,00	-29.400.000,00	Kota Pangkal Pinang, Bukitintan, Air Mawar	PENDAPATAN TRANSFER	-	Peningkatan Kualitas Ekonomi Kerakyatan Peningkatan Kualitas Ekonomi Kerakyatan			60.900.000,00	DINAS KELAUTAN DAN PERIKANAN

NO	KODE	URUSAN / BIDANG URUSAN / PROGRAM / KEGIATAN / SUB KEGIATAN	INDIKATOR PROGRAM / KEGIATAN / SUB KEGIATAN	TARGET AKHIR PERIODE RENSTRA OPD	REALISASI CAPAIAN RENJA OPD TAHUN 2023	PRAKIRAAN CAPAIAN TARGET RENJA OPD TAHUN 2024	CAPAIAN KINERJA DAN KERANGKA PENDANAAN										KELOMPOK SASARAN	PRAKIRAAN MAJU RENCANA TAHUN 2026		PERANGKAT DAERAH PENANGGUNG JAWAB
							TARGET 2025		PAGU INDIKATIF (Rp)			Bertambah/Berkurang (10-12)	LOKASI	SUMBER DANA	PRIORITAS			TARGET	PAGU INDIKATIF (Rp)	
							SEBELUM	SESUDAH	RKPD 2025	APBD 2025	RKPD PERUBAHAN 2025				NASIONAL	DAERAH				
1	2	3	4	5	6	7	8	9	10	11	12	13	14	15	16	17	18	19	20	21
	3.25.01.2.08	Penyediaan Jasa Penunjang Urusan Pemerintahan Daerah	*Persentase terlaksananya Jasa Penunjang Urusan Pemerintahan Daerah*				100 %	100 %	563.270.000,00	471.617.136,00	462.163.364,00	-101.106.636,00			-	Peningkatan Kualitas Ekonomi Kerakyatan Peningkatan Kualitas Ekonomi Kerakyatan	-		553.094.006,00	DINAS KELAUTAN DAN PERIKANAN
	3.25.01.2.08.0002	Penyediaan Jasa Komunikasi, Sumber Daya Air dan Listrik																		
			Jumlah Laporan Penyediaan Jasa Komunikasi, Sumber Daya Air dan Listrik yang Disediakan				1 Laporan	1 Laporan	72.000.000,00	72.000.000,00	72.000.000,00	0,00	Kota Pangkal Pinang, Bukitintan, Air Mawar	PENDAPATAN TRANSFER	-	Peningkatan Kualitas Ekonomi Kerakyatan Peningkatan Kualitas Ekonomi Kerakyatan			75.600.000,00	DINAS KELAUTAN DAN PERIKANAN
	3.25.01.2.08.0003	Penyediaan Jasa Peralatan dan Perlengkapan Kantor																		
			Jumlah Laporan Penyediaan Jasa Peralatan dan Perlengkapan Kantor yang Disediakan				1 Laporan	1 Laporan	8.850.000,00	8.850.000,00	14.600.000,00	5.750.000,00	Kota Pangkal Pinang, Bukitintan, Semua Kel/Desa	PENDAPATAN TRANSFER	-	Peningkatan Kualitas Ekonomi Kerakyatan Peningkatan Kualitas Ekonomi Kerakyatan			5.512.500,00	DINAS KELAUTAN DAN PERIKANAN
	3.25.01.2.08.0004	Penyediaan Jasa Pelayanan Umum Kantor																		
			Jumlah Laporan Penyediaan Jasa Pelayanan Umum Kantor yang Disediakan				1 Laporan	1 Laporan	482.420.000,00	390.767.136,00	375.563.364,00	-106.856.636,00	Kota Pangkal Pinang, Bukitintan, Air Mawar	PENDAPATAN ASLI DAERAH (PAD) PENDAPATAN TRANSFER	-	Peningkatan Kualitas Ekonomi Kerakyatan Peningkatan Kualitas Ekonomi Kerakyatan			471.981.506,00	DINAS KELAUTAN DAN PERIKANAN
	3.25.01.2.09	Pemeliharaan Barang Milik Daerah Penunjang Urusan Pemerintahan Daerah	*Persentase barang milik perangkat daerah dalam kondisi baik*				100 %	100 %	837.550.000,00	339.773.392,00	259.773.392,00	-577.776.608,00			-	Peningkatan Kualitas Ekonomi Kerakyatan Peningkatan Kualitas Ekonomi Kerakyatan	-		896.910.000,00	DINAS KELAUTAN DAN PERIKANAN
	3.25.01.2.09.0001	Penyediaan Jasa Pemeliharaan, Biaya Pemeliharaan, dan Pajak Kendaraan Perorangan Dinas atau Kendaraan Dinas Jabatan																		
			Jumlah Kendaraan Perorangan Dinas atau Kendaraan Dinas Jabatan yang Dipelihara dan dibayarkan Pajaknya				1 Unit	1 Unit	43.810.000,00	61.981.696,00	61.981.696,00	18.171.696,00	Kota Pangkal Pinang, Bukitintan, Air Mawar	PENDAPATAN ASLI DAERAH (PAD) PENDAPATAN TRANSFER	-	Peningkatan Kualitas Ekonomi Kerakyatan Peningkatan Kualitas Ekonomi Kerakyatan			42.052.500,00	DINAS KELAUTAN DAN PERIKANAN
	3.25.01.2.09.0002	Penyediaan Jasa Pemeliharaan, Biaya Pemeliharaan, Pajak dan Perizinan Kendaraan Dinas Operasional atau Lapangan																		
			Jumlah Kendaraan Dinas Operasional atau Lapangan yang Dipelihara dan dibayarkan Pajak dan Perizinannya				4 Unit	4 Unit	152.720.000,00	25.500.000,00	25.500.000,00	-127.220.000,00	Kota Pangkal Pinang, Bukitintan, Air Mawar	PENDAPATAN TRANSFER	-	Percepatan Penanganan Kemiskinan Ekstrem Percepatan Penanganan Kemiskinan Ekstrem			182.857.500,00	DINAS KELAUTAN DAN PERIKANAN
	3.25.01.2.09.0009	Pemeliharaan/Rehabilitasi Gedung Kantor dan Bangunan Lainnya																		
			Jumlah Gedung Kantor dan Bangunan Lainnya yang Dipelihara/Direhabilitasi				5 Unit	3 Unit	641.020.000,00	252.291.696,00	172.291.696,00	-468.728.304,00	Kota Pangkal Pinang, Bukitintan, Air Mawar	PENDAPATAN ASLI DAERAH (PAD) PENDAPATAN TRANSFER	-	Percepatan Penanganan Kemiskinan Ekstrem Percepatan Penanganan Kemiskinan Ekstrem			672.000.000,00	DINAS KELAUTAN DAN PERIKANAN
2.	**3.25.03**	**PROGRAM PENGELOLAAN PERIKANAN TANGKAP**	**Jumlah Produksi Perikanan Tangkap Cakupan bina kelompok perikanan tangkap**				**1649.33 66,67 Ton %**	**1649.33 66,67 Ton %**	**179.956.000,00**	**259.696.676,00**	**244.371.520,00**	**43.122.275,00**							**223.078.275,00**	
	3.25.03.2.01	Pengelolaan Penangkapan Ikan di Wilayah Sungai, Danau, Waduk, Rawa, dan Genangan Air Lainnya yang Dapat Diusahakan dalam 1 (Satu) Daerah Kabupaten/ Kota	*Jumlah data dan sarana prasarana usaha perikanan tangkap*				1 Dokumen	1 Dokumen	113.812.500,00	140.115.088,00	124.789.932,00	10.977.432,00			-	Percepatan Penanganan Kemiskinan Ekstrem Percepatan Penanganan Kemiskinan Ekstrem	-		95.475.975,00	DINAS KELAUTAN DAN PERIKANAN
	3.25.03.2.01.0001	Penyediaan Data dan Informasi Sumber Daya Ikan																		
			Jumlah Data dan Informasi Sumber Daya Ikan di Perairan Darat dalam Satu Kabupaten/Kota yang Tersedia				1 Dokumen	1 Dokumen	42.450.000,00	75.815.088,00	60.489.932,00	18.039.932,00	Kota Pangkal Pinang, Bukitintan, Air Mawar	PENDAPATAN ASLI DAERAH (PAD)	-	Percepatan Penanganan Kemiskinan Ekstrem Percepatan Penanganan Kemiskinan Ekstrem			20.212.500,00	DINAS KELAUTAN DAN PERIKANAN
	3.25.03.2.01.0002	Penyediaan Prasarana Usaha Perikanan Tangkap																		
			Jumlah Prasarana Usaha Perikanan Tangkap yang Tersedia				85 Unit	4 Unit	71.362.500,00	64.300.000,00	64.300.000,00	-7.062.500,00	Kota Pangkal Pinang, Bukitintan, Air Mawar	PENDAPATAN TRANSFER	-	Percepatan Penanganan Kemiskinan Ekstrem Percepatan Penanganan Kemiskinan Ekstrem			75.263.475,00	DINAS KELAUTAN DAN PERIKANAN
	3.25.03.2.02	Pemberdayaan Nelayan Kecil dalam Daerah Kabupaten/Kota	*Jumlah laporan kelompok nelayan yang terfasilitasi*				3 Kali	1 Laporan	58.150.000,00	53.700.000,00	53.700.000,00	-4.450.000,00			-	Percepatan Penanganan Kemiskinan Ekstrem Percepatan Penanganan Kemiskinan Ekstrem	-		121.317.000,00	DINAS KELAUTAN DAN PERIKANAN
	3.25.03.2.02.0003	Pelaksanaan Fasilitasi Bantuan Pendanaan, Bantuan Pembiayaan, Kemitraan Usaha																		
			Jumlah Unit Usaha yang Difasilitasi Penyaluran Bantuan Pen Danaan, Bantuan Pembiayaan, Kemitraan Usaha				250 Unit Usaha	250 Unit Usaha	58.150.000,00	53.700.000,00	53.700.000,00	-4.450.000,00	Kota Pangkal Pinang, Bukitintan, Air Mawar	PENDAPATAN TRANSFER	-	Percepatan Penanganan Kemiskinan Ekstrem Percepatan Penanganan Kemiskinan Ekstrem			121.317.000,00	DINAS KELAUTAN DAN PERIKANAN
	3.25.03.2.03	Pengelolaan dan Penyelenggaraan Tempat Pelelangan Ikan (TPI)	*Tersedianya tempat pelelangan hasil perikanan*				1 Layanan	1 Layanan	7.993.500,00	65.881.588,00	65.881.588,00	57.888.088,00			-	Percepatan Penanganan Kemiskinan Ekstrem Percepatan Penanganan Kemiskinan Ekstrem	-		6.285.300,00	DINAS KELAUTAN DAN PERIKANAN
	3.25.03.2.03.0002	Pelayanan Penyelenggaraan Tempat Pelelangan Ikan (TPI)																		
			Jumlah Layanan dalam rangka Penyelenggaraan Tempat Pelelangan Ikan (TPI)				1 Layanan	1 Layanan	7.993.500,00	65.881.588,00	65.881.588,00	57.888.088,00	Kota Pangkal Pinang, Bukitintan, Air Mawar	PENDAPATAN ASLI DAERAH (PAD) PENDAPATAN TRANSFER	-	Percepatan Penanganan Kemiskinan Ekstrem Percepatan Penanganan Kemiskinan Ekstrem			6.285.300,00	DINAS KELAUTAN DAN PERIKANAN
3.	**3.25.04**	**PROGRAM PENGELOLAAN PERIKANAN BUDIDAYA**	**Peningkatan produksi perikanan Budidaya Cakupan bidan kelompok perikanan budidaya**				**850 96 Ton %**	**850 96 Ton %**	**695.313.549,00**	**796.765.864,00**	**849.602.064,00**	**-7.234.321,00**							**688.079.228,00**	
	3.25.04.2.02	Pemberdayaan Pembudi Daya Ikan Kecil	*Jumlah Pembinaan Kelompok*				25 Kali	25 Kali	313.655.821,00	29.800.000,00	22.300.000,00	-291.355.821,00			-	Percepatan Penanganan Kemiskinan Ekstrem Percepatan Penanganan Kemiskinan Ekstrem	-		336.394.612,00	DINAS KELAUTAN DAN PERIKANAN
	3.25.04.2.02.0004	Pemberian Pendampingan, Kemudahanan Akses Ilmu Pengetahuan, Teknologi dan Informasi, serta Penyelenggaraan Pendidikan dan Pelatihan																		

NO	KODE	URUSAN / BIDANG URUSAN / PROGRAM / KEGIATAN / SUB KEGIATAN	INDIKATOR PROGRAM / KEGIATAN / SUB KEGIATAN	TARGET AKHIR PERIODE RENSTRA OPD	REALISASI CAPAIAN RENJA OPD TAHUN 2023	PRAKIRAAN CAPAIAN TARGET RENJA OPD TAHUN 2024	CAPAIAN KINERJA DAN KERANGKA PENDANAAN										KELOMPOK SASARAN	PRAKIRAAN MAJU RENCANA TAHUN 2026		PERANGKAT DAERAH PENANGGUNG JAWAB
							TARGET 2025		PAGU INDIKATIF (Rp)			Bertambah/Berkurang (10-12)	LOKASI	SUMBER DANA	PRIORITAS			TARGET	PAGU INDIKATIF (Rp)	
							SEBELUM	SESUDAH	RKPD 2025	APBD 2025	RKPD PERUBAHAN 2025				NASIONAL	DAERAH				
1	2	3	4	5	6	7	8	9	10	11	12	13	14	15	16	17	18	19	20	21
			Jumlah Kelompok Usaha yang Memperoleh Pendampingan, Kemudahanan Akses Ilmu Pengetahuan, Teknologi dan Informasi, Serta Penyelenggaraan Pendidikan dan Pelatihan				20 Kelompok	20 Kelompok	313.655.821,00	29.800.000,00	22.300.000,00	-291.355.821,00	Kota Pangkal Pinang, Bukitintan, Air Mawar	PENDAPATAN TRANSFER	-	Percepatan Penanganan Kemiskinan Ekstrem Percepatan Penanganan Kemiskinan Ekstrem			336.394.612,00	DINAS KELAUTAN DAN PERIKANAN
	3.25.04.2.04	Pengelolaan Pembudidayaan Ikan	*Jumlah Dokumen Pengelolaan Pembudidayaan Ikan*				1 Dokumen	1 Dokumen	381.657.728,00	766.965.864,00	827.302.064,00	445.644.336,00			-	Percepatan Penanganan Kemiskinan Ekstrem Percepatan Penanganan Kemiskinan Ekstrem	-		351.684.616,00	DINAS KELAUTAN DAN PERIKANAN
	3.25.04.2.04.0001	Penyediaan Data dan Informasi Pembudidayaan Ikan dalam 1 (Satu) Daerah Kabupaten/Kota																		
			Jumlah Data dan Informasi Pembudidayaan Ikan dalam 1 (Satu) Daerah Kabupaten/Kota				1 Dokumen	1 Dokumen	54.660.000,00	96.275.088,00	84.145.088,00	29.485.088,00	Kota Pangkal Pinang, Bukitintan, Air Mawar	PENDAPATAN ASLI DAERAH (PAD) PENDAPATAN TRANSFER	-	Percepatan Penanganan Kemiskinan Ekstrem Percepatan Penanganan Kemiskinan Ekstrem			50.337.000,00	DINAS KELAUTAN DAN PERIKANAN
	3.25.04.2.04.0002	Penyediaan Prasarana Pembudidayaan Ikan dalam 1 (Satu) Daerah Kabupaten/Kota																		
			Jumlah Prasarana Pembudidayaan Ikan dalam 1 (Satu) Daerah Kabupaten/Kota				1 Unit	1 Unit	326.997.728,00	670.690.776,00	743.156.976,00	416.159.248,00	Kota Pangkal Pinang, Bukitintan, Air Mawar	PENDAPATAN ASLI DAERAH (PAD) PENDAPATAN TRANSFER DANA ALOKASI UMUM (DAU)	-	Percepatan Penanganan Kemiskinan Ekstrem Percepatan Penanganan Kemiskinan Ekstrem			301.347.616,00	DINAS KELAUTAN DAN PERIKANAN
4.	**3.25.06**	**PROGRAM PENGOLAHAN DAN PEMASARAN HASIL PERIKANAN**	**Persentase unit pengolahan ikan (UPI) yang dibina memenuhi standart mutu dan kemanan pangan**				**55 %**	**55 %**	**106.879.281,00**	**106.379.281,00**	**76.300.000,00**	**47.028.964,00**							**153.908.245,00**	
	3.25.06.2.01	Penerbitan Tanda Daftar Usaha Pengolahan Hasil Perikanan bagi Usaha Skala Mikro dan Kecil	*Jumlah tanda daftar usaha pengolahan hasil perikanan yang diterbitkan*				1 Dokumen	1 Dokumen	106.879.281,00	106.379.281,00	76.300.000,00	-30.579.281,00			-	Percepatan Penanganan Kemiskinan Ekstrem Percepatan Penanganan Kemiskinan Ekstrem	-		153.908.245,00	DINAS KELAUTAN DAN PERIKANAN
	3.25.06.2.01.0005	Penyediaan Data dan Informasi Usaha Pemasaran dan Pengolahan Hasil Perikanan dalam 1 (Satu) Daerah Kabupaten/Kota berdasarkan skala usaha dan risiko																		
			Jumlah Data dan Informasi Usaha Pemasaran dan Pengolahan Hasil Perikanan berdasarkan skala usaha dan risiko				1 Dokumen	1 Dokumen	106.879.281,00	106.379.281,00	76.300.000,00	-30.579.281,00	Kota Pangkal Pinang, Bukitintan, Air Mawar	PENDAPATAN TRANSFER	-	Percepatan Penanganan Kemiskinan Ekstrem Percepatan Penanganan Kemiskinan Ekstrem			153.908.245,00	DINAS KELAUTAN DAN PERIKANAN
		DINAS PARIWISATA							**6.519.992.870,00**	**6.920.142.277,00**	**5.672.591.887,10**	**-847.400.982,90**							**6.274.747.365,00**	
	3	**URUSAN PEMERINTAHAN PILIHAN**							**6.519.992.870,00**	**6.920.142.277,00**	**5.672.591.887,10**	**-847.400.982,90**							**6.274.747.365,00**	
	3.26	**URUSAN PEMERINTAHAN BIDANG PARIWISATA**							**6.519.992.870,00**	**6.920.142.277,00**	**5.672.591.887,10**	**-847.400.982,90**							**6.274.747.365,00**	
1.	**3.26.01**	**PROGRAM PENUNJANG URUSAN PEMERINTAHAN DAERAH KABUPATEN/KOTA**	**Indeks Kepuasan Pelayanan Internal Perangkat Daerah Nilai SAKIP Perangkat Daerah**				**100 73,42 Nilai Nilai**	**100 73,42 Nilai Nilai**	**5.314.554.170,00**	**5.074.100.825,00**	**4.307.805.919,10**	**-269.793.589,00**							**5.044.760.581,00**	
	3.26.01.2.02	Administrasi Keuangan Perangkat Daerah	*Persentase tersusunnya laporan keuangan perangkat sesuai SAP*				100 %	100 %	3.789.885.470,00	4.086.846.669,00	3.632.347.559,10	-157.537.910,90			-	Akselerasi Reformasi Birokrasi dan Demokrasi Daerah Akselerasi Reformasi Birokrasi dan Demokrasi Daerah	Dinas Pariwisata Kota Pangkalpinang		3.774.783.581,00	DINAS PARIWISATA
	3.26.01.2.02.0001	Penyediaan Gaji dan Tunjangan ASN																		
			Jumlah Orang yang Menerima Gaji dan Tunjangan ASN				30 Orang/bulan	30 Orang/bulan	3.789.885.470,00	4.086.846.669,00	3.632.347.559,10	-157.537.910,90	Kota Pangkal Pinang, Semua Kecamatan, Semua Kel/Desa	PENDAPATAN ASLI DAERAH (PAD) PENDAPATAN TRANSFER DAU TAMBAHAN DUKUNGAN PENDANAAN ATAS KEBIJAKAN PENGGAJIAN PEGAWAI PEMERINTAH DENGAN PERJANJIAN KERJA	-	Akselerasi Reformasi Birokrasi dan Demokrasi Daerah Akselerasi Reformasi Birokrasi dan Demokrasi Daerah			3.774.783.581,00	DINAS PARIWISATA
	3.26.01.2.05	Administrasi Kepegawaian Perangkat Daerah	*Persentase penurunan tingkat pelanggaran disiplin ASN*				0 %	0 %	44.000.000,00	0,00	0,00	-44.000.000,00			-	Peningkatan Kualitas Ekonomi Kerakyatan Peningkatan Kualitas Ekonomi Kerakyatan	Dinas Pariwisata Kota Pangkalpinang		56.400.000,00	DINAS PARIWISATA
	3.26.01.2.05.0002	Pengadaan Pakaian Dinas beserta Atribut Kelengkapannya																		
			Jumlah Paket Pakaian Dinas beserta Atribut Kelengkapan				55 Paket	55 Paket	44.000.000,00	0,00	0,00	-44.000.000,00	Kota Pangkal Pinang, Semua Kecamatan, Semua Kel/Desa	PENDAPATAN TRANSFER	-	Peningkatan Kualitas Ekonomi Kerakyatan Peningkatan Kualitas Ekonomi Kerakyatan			36.400.000,00	DINAS PARIWISATA
	3.26.01.2.05.0009	Pendidikan dan Pelatihan Pegawai Berdasarkan Tugas dan Fungsi																		
			Jumlah Pegawai Berdasarkan Tugas dan Fungsi yang Mengikuti Pendidikan dan Pelatihan				5 Orang	5 Orang	0,00	0,00	0,00	0,00	Kota Pangkal Pinang, Semua Kecamatan, Semua Kel/Desa	PENDAPATAN TRANSFER	-	Peningkatan Kualitas Ekonomi Kerakyatan Peningkatan Kualitas Ekonomi Kerakyatan			20.000.000,00	DINAS PARIWISATA
	3.26.01.2.06	Administrasi Umum Perangkat Daerah	*Persentase pelaksanaan administrasi umum perangkat daerah*				100 %	100 %	625.060.700,00	511.772.500,00	268.758.900,00	-356.301.800,00			-	Peningkatan Kualitas Ekonomi Kerakyatan Peningkatan Kualitas Ekonomi Kerakyatan	Dinas Pariwisata Kota Pangkalpinang		340.000.000,00	DINAS PARIWISATA
	3.26.01.2.06.0001	Penyediaan Komponen Instalasi Listrik/Penerangan Bangunan Kantor																		
			Jumlah Paket Komponen Instalasi Listrik/Penerangan Bangunan Kantor yang Disediakan				1 Paket	1 Paket	4.878.000,00	4.878.000,00	2.440.000,00	-2.438.000,00	Kota Pangkal Pinang, Semua Kecamatan, Semua Kel/Desa	PENDAPATAN TRANSFER	-	Peningkatan Kualitas Ekonomi Kerakyatan Peningkatan Kualitas Ekonomi Kerakyatan			5.000.000,00	DINAS PARIWISATA
	3.26.01.2.06.0002	Penyediaan Peralatan dan Perlengkapan Kantor																		
			Jumlah Paket Peralatan dan Perlengkapan Kantor yang Disediakan				22 Paket	9 Paket	191.660.000,00	162.260.000,00	77.950.000,00	-113.710.000,00	Kota Pangkal Pinang, Semua Kecamatan, Semua Kel/Desa	PENDAPATAN TRANSFER	-	Peningkatan Kualitas Ekonomi Kerakyatan Peningkatan Kualitas Ekonomi Kerakyatan			50.000.000,00	DINAS PARIWISATA

NO	KODE	URUSAN / BIDANG URUSAN / PROGRAM / KEGIATAN / SUB KEGIATAN	INDIKATOR PROGRAM / KEGIATAN / SUB KEGIATAN	TARGET AKHIR PERIODE RENSTRA OPD	REALISASI CAPAIAN RENJA OPD TAHUN 2023	PRAKIRAAN CAPAIAN TARGET RENJA OPD TAHUN 2024	CAPAIAN KINERJA DAN KERANGKA PENDANAAN										KELOMPOK SASARAN	PRAKIRAAN MAJU RENCANA TAHUN 2026		PERANGKAT DAERAH PENANGGUNG JAWAB
							TARGET 2025		PAGU INDIKATIF (Rp)			Bertambah/Berkurang (10-12)	LOKASI	SUMBER DANA	PRIORITAS			TARGET	PAGU INDIKATIF (Rp)	
							SEBELUM	SESUDAH	RKPD 2025	APBD 2025	RKPD PERUBAHAN 2025				NASIONAL	DAERAH				
1	2	3	4	5	6	7	8	9	10	11	12	13	14	15	16	17	18	19	20	21
	3.26.01.2.06.0003	Penyediaan Peralatan Rumah Tangga																		
			Jumlah Paket Peralatan Rumah Tangga yang Disediakan				1 Paket	1 Paket	85.250.000,00	0,00	0,00	-85.250.000,00	Kota Pangkal Pinang, Semua Kecamatan, Semua Kel/Desa	PENDAPATAN TRANSFER	-	Peningkatan Kualitas Ekonomi Kerakyatan Peningkatan Kualitas Ekonomi Kerakyatan			0,00	DINAS PARIWISATA
	3.26.01.2.06.0004	Penyediaan Bahan Logistik Kantor																		
			Jumlah Paket Bahan Logistik Kantor yang Disediakan				4 Paket	4 Paket	52.832.200,00	52.825.000,00	30.376.000,00	-22.456.200,00	Kota Pangkal Pinang, Semua Kecamatan, Semua Kel/Desa	PENDAPATAN ASLI DAERAH (PAD) PENDAPATAN TRANSFER	-	Peningkatan Kualitas Ekonomi Kerakyatan Peningkatan Kualitas Ekonomi Kerakyatan			20.000.000,00	DINAS PARIWISATA
	3.26.01.2.06.0005	Penyediaan Barang Cetakan dan Penggandaan																		
			Jumlah Paket Barang Cetakan dan Penggandaan yang Disediakan				2 Paket	2 Paket	40.440.500,00	41.809.500,00	25.492.900,00	-14.947.600,00	Kota Pangkal Pinang, Semua Kecamatan, Semua Kel/Desa	PENDAPATAN TRANSFER	-	Peningkatan Kualitas Ekonomi Kerakyatan Peningkatan Kualitas Ekonomi Kerakyatan			15.000.000,00	DINAS PARIWISATA
	3.26.01.2.06.0009	Penyelenggaraan Rapat Koordinasi dan Konsultasi SKPD																		
			Jumlah Laporan Penyelenggaraan Rapat Koordinasi dan Konsultasi SKPD				1 Laporan	1 Laporan	250.000.000,00	250.000.000,00	132.500.000,00	-117.500.000,00	Kota Pangkal Pinang, Semua Kecamatan, Semua Kel/Desa	PENDAPATAN TRANSFER	-	Peningkatan Kualitas Ekonomi Kerakyatan Peningkatan Kualitas Ekonomi Kerakyatan			250.000.000,00	DINAS PARIWISATA
	3.26.01.2.08	Penyediaan Jasa Penunjang Urusan Pemerintahan Daerah	*Persentase terlaksananya Jasa Penunjang Urusan Pemerintahan Daerah*				100 %	100 %	580.090.000,00	406.469.960,00	359.619.460,00	-220.470.540,00			-	Peningkatan Kualitas Ekonomi Kerakyatan Peningkatan Kualitas Ekonomi Kerakyatan	Dinas Pariwisata Kota Pangkalpinang		596.997.000,00	DINAS PARIWISATA
	3.26.01.2.08.0002	Penyediaan Jasa Komunikasi, Sumber Daya Air dan Listrik																		
			Jumlah Laporan Penyediaan Jasa Komunikasi, Sumber Daya Air dan Listrik yang Disediakan				2 Laporan	2 Laporan	122.400.000,00	122.400.000,00	83.600.000,00	-38.800.000,00	Kota Pangkal Pinang, Semua Kecamatan, Semua Kel/Desa	PENDAPATAN TRANSFER	-	Peningkatan Kualitas Ekonomi Kerakyatan Peningkatan Kualitas Ekonomi Kerakyatan			128.400.000,00	DINAS PARIWISATA
	3.26.01.2.08.0003	Penyediaan Jasa Peralatan dan Perlengkapan Kantor																		
			Jumlah Laporan Penyediaan Jasa Peralatan dan Perlengkapan Kantor yang Disediakan				1 Laporan	1 Laporan	30.300.000,00	30.300.000,00	30.300.000,00	0,00	Kota Pangkal Pinang, Semua Kecamatan, Semua Kel/Desa	PENDAPATAN TRANSFER	-	Peningkatan Kualitas Ekonomi Kerakyatan Peningkatan Kualitas Ekonomi Kerakyatan			29.800.000,00	DINAS PARIWISATA
	3.26.01.2.08.0004	Penyediaan Jasa Pelayanan Umum Kantor																		
			Jumlah Laporan Penyediaan Jasa Pelayanan Umum Kantor yang Disediakan				1 Laporan	1 Laporan	427.390.000,00	253.769.960,00	245.719.460,00	-181.670.540,00	Kota Pangkal Pinang, Semua Kecamatan, Semua Kel/Desa	PENDAPATAN ASLI DAERAH (PAD) PENDAPATAN TRANSFER	-	Peningkatan Kualitas Ekonomi Kerakyatan Peningkatan Kualitas Ekonomi Kerakyatan			438.797.000,00	DINAS PARIWISATA
	3.26.01.2.09	Pemeliharaan Barang Milik Daerah Penunjang Urusan Pemerintahan Daerah	*Persentase barang milik perangkat daerah dalam kondisi baik*				100 %	100 %	275.518.000,00	69.011.696,00	47.080.000,00	-228.438.000,00			-	Peningkatan Kualitas Ekonomi Kerakyatan Peningkatan Kualitas Ekonomi Kerakyatan	Dinas Pariwisata Kota Pangkalpinang		276.580.000,00	DINAS PARIWISATA
	3.26.01.2.09.0001	Penyediaan Jasa Pemeliharaan, Biaya Pemeliharaan, dan Pajak Kendaraan Perorangan Dinas atau Kendaraan Dinas Jabatan																		
			Jumlah Kendaraan Perorangan Dinas atau Kendaraan Dinas Jabatan yang Dipelihara dan dibayarkan Pajaknya				1 Unit	1 Unit	40.250.000,00	57.261.696,00	35.330.000,00	-4.920.000,00	Kota Pangkal Pinang, Semua Kecamatan, Semua Kel/Desa	PENDAPATAN ASLI DAERAH (PAD) PENDAPATAN TRANSFER	-	Peningkatan Kualitas Ekonomi Kerakyatan Peningkatan Kualitas Ekonomi Kerakyatan			40.750.000,00	DINAS PARIWISATA
	3.26.01.2.09.0002	Penyediaan Jasa Pemeliharaan, Biaya Pemeliharaan, Pajak dan Perizinan Kendaraan Dinas Operasional atau Lapangan																		
			Jumlah Kendaraan Dinas Operasional atau Lapangan yang Dipelihara dan dibayarkan Pajak dan Perizinannya				1 Unit	1 Unit	35.330.000,00	11.750.000,00	11.750.000,00	-23.580.000,00	Kota Pangkal Pinang, Semua Kecamatan, Semua Kel/Desa	PENDAPATAN TRANSFER	-	Peningkatan Kualitas Ekonomi Kerakyatan Peningkatan Kualitas Ekonomi Kerakyatan			35.830.000,00	DINAS PARIWISATA
	3.26.01.2.09.0009	Pemeliharaan/Rehabilitasi Gedung Kantor dan Bangunan Lainnya																		
			Jumlah Gedung Kantor dan Bangunan Lainnya yang Dipelihara/Direhabilitasi				1 Unit	1 Unit	199.938.000,00	0,00	0,00	-199.938.000,00	Kota Pangkal Pinang, Semua Kecamatan, Semua Kel/Desa	PENDAPATAN TRANSFER	-	Peningkatan Kualitas Ekonomi Kerakyatan Peningkatan Kualitas Ekonomi Kerakyatan			200.000.000,00	DINAS PARIWISATA
2.	**3.26.02**	**PROGRAM PENINGKATAN DAYA TARIK DESTINASI PARIWISATA**	**Persentase daya tarik wisata milik pemerintah yang dikembangkan kualitasnya**				**6 %**	**6 %**	**555.191.700,00**	**1.040.492.580,00**	**810.224.024,00**	**-28.104.916,00**							**527.086.784,00**	
	3.26.02.2.03	Pengelolaan Destinasi Pariwisata Kabupaten/Kota	*Persentase Pengelolaan Destinasi Pariwisata Kabupaten/Kota*				100 %	100 %	555.191.700,00	1.040.492.580,00	810.224.024,00	255.032.324,00			-	Peningkatan Kualitas Ekonomi Kerakyatan Peningkatan Kualitas Ekonomi Kerakyatan	Dinas Pariwisata Kota Pangkalpinang		527.086.784,00	DINAS PARIWISATA
	3.26.02.2.03.0004	Pengadaan/Pemeliharaan/Rehabilitasi Sarana dan Prasarana dalam Pengelolaan Destinasi Pariwisata Kabupaten/Kota																		
			Jumlah Sarana dan Prasarana Pengelolaan Destinasi Pariwisata Kabupaten/Kota yang Tersedia dan Terpelihara				17 Unit	17 Unit	555.191.700,00	1.040.492.580,00	810.224.024,00	255.032.324,00	Kota Pangkal Pinang, Semua Kecamatan, Semua Kel/Desa	PENDAPATAN ASLI DAERAH (PAD) PENDAPATAN TRANSFER SISA DANA AKIBAT TIDAK TERCAPAINYA CAPAIAN TARGET KINERJA DAN SISA DANA PENGELUARAN PEMBIAYAAN	-	Peningkatan Kualitas Ekonomi Kerakyatan Peningkatan Kualitas Ekonomi Kerakyatan			527.086.784,00	DINAS PARIWISATA
3.	**3.26.03**	**PROGRAM PEMASARAN PARIWISATA**	**Persentase Daya Tarik Wisata yang dipasarkan**				**38 %**	**38 %**	**479.011.000,00**	**654.812.872,00**	**488.025.944,00**	**20.989.000,00**							**500.000.000,00**	
	3.26.03.2.01	Pemasaran Pariwisata Dalam dan Luar Negeri Daya Tarik, Destinasi dan Kawasan Strategis Pariwisata Kabupaten/Kota	*Jumlah promosi event pariwisata yang dilaksanakan Persentase data pariwisata yang dikelola Persentase industri pariwisata yang difasilitasi dalam kegiatan promosi Pariwisata*				100 % 5 % 5 Event	100 % 5 % 5 Event	479.011.000,00	654.812.872,00	488.025.944,00	9.014.944,00			-	Peningkatan Kualitas Ekonomi Kerakyatan Peningkatan Kualitas Ekonomi Kerakyatan	Dinas Pariwisata Kota Pangkalpinang		500.000.000,00	DINAS PARIWISATA
	3.26.03.2.01.0006	Fasilitasi Kegiatan Pemasaran Pariwisata Baik Dalam dan Luar Negeri Pariwisata Kabupaten/Kota																		
			Jumlah Kegiatan Pemasaran Pariwisata Baik Dalam dan Luar Negeri				2 Kegiatan	2 Kegiatan	339.930.000,00	339.830.000,00	303.990.000,00	-35.940.000,00	Kota Pangkal Pinang, Semua Kecamatan, Semua Kel/Desa	PENDAPATAN ASLI DAERAH (PAD) PENDAPATAN TRANSFER	-	Peningkatan Kualitas Ekonomi Kerakyatan Peningkatan Kualitas Ekonomi Kerakyatan			344.468.000,00	DINAS PARIWISATA
	3.26.03.2.01.0007	Penguatan Promosi Melalui Media Cetak, Elektronik, dan Media Lainnya Baik Dalam dan Luar Negeri																		
			Jumlah Dokumen Hasil Penguatan Promosi Melalui Media Cetak, Elektronik, dan Media Lainnya Baik Dalam dan Luar Negeri				1 Promosi	1 Promosi	139.081.000,00	314.982.872,00	184.035.944,00	44.954.944,00	Kota Pangkal Pinang, Semua Kecamatan, Semua Kel/Desa	PENDAPATAN ASLI DAERAH (PAD) PENDAPATAN TRANSFER	-	- -			155.532.000,00	DINAS PARIWISATA

NO	KODE	URUSAN / BIDANG URUSAN / PROGRAM / KEGIATAN / SUB KEGIATAN	INDIKATOR PROGRAM / KEGIATAN / SUB KEGIATAN	TARGET AKHIR PERIODE RENSTRA OPD	REALISASI CAPAIAN RENJA OPD TAHUN 2023	PRAKIRAAN CAPAIAN TARGET RENJA OPD TAHUN 2024	CAPAIAN KINERJA DAN KERANGKA PENDANAAN										KELOMPOK SASARAN	PRAKIRAAN MAJU RENCANA TAHUN 2026		PERANGKAT DAERAH PENANGGUNG JAWAB
							TARGET 2025		PAGU INDIKATIF (Rp)			Bertambah/Berkurang (10-12)	LOKASI	SUMBER DANA	PRIORITAS			TARGET	PAGU INDIKATIF (Rp)	
							SEBELUM	SESUDAH	RKPD 2025	APBD 2025	RKPD PERUBAHAN 2025				NASIONAL	DAERAH				
1	2	3	4	5	6	7	8	9	10	11	12	13	14	15	16	17	18	19	20	21
4.	**3.26.04**	**PROGRAM PENGEMBANGAN EKONOMI KREATIF MELALUI PEMANFAATAN DAN PERLINDUNGAN HAK KEKAYAAN INTELEKTUAL**	**Persentase ekonomi kreatif yang dikembangkan**				**34,61 %**	**34,61 %**	**126.036.000,00**	**126.036.000,00**	**41.836.000,00**	**5.864.000,00**							**131.900.000,00**	
	3.26.04.2.02	Pengembangan Ekosistem Ekonomi Kreatif	*Persentase Komunitas Ekonomi Kreatif yang memperoleh insentif*				83 %	83 %	126.036.000,00	126.036.000,00	41.836.000,00	-84.200.000,00			-	Peningkatan Kualitas Ekonomi Kerakyatan Peningkatan Kualitas Ekonomi Kerakyatan	Dinas Pariwisata Kota Pangkalpinang		131.900.000,00	DINAS PARIWISATA
	3.26.04.2.02.0005	Pengembangan Sistem Pemasaran																		
			Jumlah Dokumen Hasil Pengembangan Sistem Pemasaran Ekonomi Kreatif				1 Dokumen	1 Dokumen	126.036.000,00	126.036.000,00	41.836.000,00	-84.200.000,00	Kota Pangkal Pinang, Semua Kecamatan, Semua Kel/Desa	PENDAPATAN ASLI DAERAH (PAD) PENDAPATAN TRANSFER	-	Peningkatan Kualitas Ekonomi Kerakyatan Peningkatan Kualitas Ekonomi Kerakyatan			131.900.000,00	DINAS PARIWISATA
5.	**3.26.05**	**PROGRAM PENGEMBANGAN SUMBER DAYA PARIWISATA DAN EKONOMI KREATIF**	**Persentase peningkatan kapasita pelaku ekonomi kreatif**				**32 %**	**32 %**	**45.200.000,00**	**24.700.000,00**	**24.700.000,00**	**25.800.000,00**							**71.000.000,00**	
	3.26.05.2.01	Pelaksanaan Peningkatan Kapasitas Sumber Daya Manusia Pariwisata dan Ekonomi Kreatif Tingkat Dasar	*Persentase Peningkatan Kompetensi dan Kapasitas Sumber Daya Manusia Pariwisata dan Ekonomi Kreatif Tingkat Dasar*				11 %	11 %	45.200.000,00	24.700.000,00	24.700.000,00	-20.500.000,00			-	Peningkatan Kualitas Ekonomi Kerakyatan Peningkatan Kualitas Ekonomi Kerakyatan	Dinas Pariwisata Kota Pangkalpinang		71.000.000,00	DINAS PARIWISATA
	3.26.05.2.01.0006	Fasilitasi Pengembangan Kompetensi Sumber Daya Manusia Ekonomi Kreatif																		
			Jumlah SDM Ekonomi Kreatif yang Mengikuti Fasilitasi Pengembangan Kompetensi Sumber Daya Manusia Ekonomi Kreatif				30 Orang	30 Orang	21.000.000,00	10.500.000,00	10.500.000,00	-10.500.000,00	Kota Pangkal Pinang, Semua Kecamatan, Semua Kel/Desa	PENDAPATAN TRANSFER	-	Peningkatan Kualitas Ekonomi Kerakyatan Peningkatan Kualitas Ekonomi Kerakyatan			30.000.000,00	DINAS PARIWISATA
	3.26.05.2.01.0009	Pemberdayaan dan Pembinaan Masyarakat untuk Pengembangan Pariwisata																		
			Jumlah Masyarakat yang memperoleh Pemberdayaan dan Pembinaan Masyarakat untuk pengembangan Pariwisata				35 Orang	35 Orang	24.200.000,00	14.200.000,00	14.200.000,00	-10.000.000,00	Kota Pangkal Pinang, Semua Kecamatan, Semua Kel/Desa	PENDAPATAN TRANSFER	-	Peningkatan Kualitas Ekonomi Kerakyatan Peningkatan Kualitas Ekonomi Kerakyatan			41.000.000,00	DINAS PARIWISATA
		SEKRETARIAT DAERAH							**47.086.363.102,00**	**38.287.749.534,00**	**38.753.936.810,40**	**-8.332.426.291,60**							**39.529.286.465,00**	
	4	**UNSUR PENDUKUNG URUSAN PEMERINTAHAN**							**47.086.363.102,00**	**38.287.749.534,00**	**38.753.936.810,40**	**-8.332.426.291,60**							**39.529.286.465,00**	
	4.01	**SEKRETARIAT DAERAH**							**47.086.363.102,00**	**38.287.749.534,00**	**38.753.936.810,40**	**-8.332.426.291,60**							**39.529.286.465,00**	
1.	**4.01.01**	**PROGRAM PENUNJANG URUSAN PEMERINTAHAN DAERAH KABUPATEN/KOTA**	**Persentase Pelaksanaan Kegiatan Bagian Umum Persentase kegiatan pimpinan daerah yang difasilitasi**				**- 100 % %**	**- 100 % %**	**32.922.703.914,00**	**26.764.082.224,00**	**27.045.636.956,40**	**-9.278.417.449,00**							**23.644.286.465,00**	
	4.01.01.2.01	Perencanaan, Penganggaran, dan Evaluasi Kinerja Perangkat Daerah	*Persentase Penyampaian Dokumen Perencana, Penganggaran dan Kinerja Perengkat Daerah Tepat Waktu*				100 %	100 %	0,00	0,00	0,00	0,00			-	Akselerasi Reformasi Birokrasi dan Demokrasi Daerah Akselerasi Reformasi Birokrasi dan Demokrasi Daerah	-		500.000,00	SEKRETARIAT DAERAH
	4.01.01.2.01.0007	Evaluasi Kinerja Perangkat Daerah																		
			Jumlah Laporan Evaluasi Kinerja Perangkat Daerah				1 Laporan	1 Laporan	0,00	0,00	0,00	0,00	-	PENDAPATAN TRANSFER	-	Akselerasi Reformasi Birokrasi dan Demokrasi Daerah Akselerasi Reformasi Birokrasi dan Demokrasi Daerah			500.000,00	SEKRETARIAT DAERAH
	4.01.01.2.02	Administrasi Keuangan Perangkat Daerah	*Persentase tersusunnya laporan keuangan perangkat daerah sesuai SAP*				100 %	100 %	16.015.538.914,00	16.636.693.696,00	17.125.109.264,40	1.109.570.350,40			-	Akselerasi Reformasi Birokrasi dan Demokrasi Daerah Akselerasi Reformasi Birokrasi dan Demokrasi Daerah	-		10.688.786.465,00	SEKRETARIAT DAERAH
	4.01.01.2.02.0001	Penyediaan Gaji dan Tunjangan ASN																		
			Jumlah Orang yang Menerima Gaji dan Tunjangan ASN				95 Orang/bulan	95 Orang/bulan	16.015.538.914,00	16.636.693.696,00	17.125.109.264,40	1.109.570.350,40	-	PENDAPATAN TRANSFER DAU TAMBAHAN DUKUNGAN PENDANAAN ATAS KEBIJAKAN PENGGAJIAN PEGAWAI PEMERINTAH DENGAN PERJANJIAN KERJA	-	Akselerasi Reformasi Birokrasi dan Demokrasi Daerah Akselerasi Reformasi Birokrasi dan Demokrasi Daerah			10.088.786.465,00	SEKRETARIAT DAERAH
	4.01.01.2.02.0008	Penyusunan Pelaporan dan Analisis Prognosis Realisasi Anggaran																		
			Jumlah Dokumen Pelaporan dan Analisis Prognosis Realisasi Anggaran				1 Dokumen	1 Dokumen	0,00	0,00	0,00	0,00	-	PENDAPATAN TRANSFER	-	Akselerasi Reformasi Birokrasi dan Demokrasi Daerah Akselerasi Reformasi Birokrasi dan Demokrasi Daerah			600.000.000,00	SEKRETARIAT DAERAH
	4.01.01.2.03	Administrasi Barang Milik Daerah pada Perangkat Daerah	*Persentase Barang Milik Perangkat Daerah yang ditata dan Diinventarisir*				100 %	100 %	141.836.000,00	0,00	0,00	-141.836.000,00			-	Akselerasi Reformasi Birokrasi dan Demokrasi Daerah Akselerasi Reformasi Birokrasi dan Demokrasi Daerah	-		150.000.000,00	SEKRETARIAT DAERAH
	4.01.01.2.03.0002	Pengamanan Barang Milik Daerah SKPD																		
			Jumlah Dokumen Pengamanan Barang Milik Daerah SKPD				1 Dokumen	1 Dokumen	141.836.000,00	0,00	0,00	-141.836.000,00	-	PENDAPATAN TRANSFER	-	Akselerasi Reformasi Birokrasi dan Demokrasi Daerah Akselerasi Reformasi Birokrasi dan Demokrasi Daerah			150.000.000,00	SEKRETARIAT DAERAH
	4.01.01.2.05	Administrasi Kepegawaian Perangkat Daerah	*Persentase penurunan tingkat pelanggaran disiplin ASN*				100 %	100 %	50.000.000,00	0,00	0,00	-50.000.000,00			-	Akselerasi Reformasi Birokrasi dan Demokrasi Daerah Akselerasi Reformasi Birokrasi dan Demokrasi Daerah	-		50.000.000,00	SEKRETARIAT DAERAH
	4.01.01.2.05.0009	Pendidikan dan Pelatihan Pegawai Berdasarkan Tugas dan Fungsi																		

NO	KODE	URUSAN / BIDANG URUSAN / PROGRAM / KEGIATAN / SUB KEGIATAN	INDIKATOR PROGRAM / KEGIATAN / SUB KEGIATAN	TARGET AKHIR PERIODE RENSTRA OPD	REALISASI CAPAIAN RENJA OPD TAHUN 2023	PRAKIRAAN CAPAIAN TARGET RENJA OPD TAHUN 2024	CAPAIAN KINERJA DAN KERANGKA PENDANAAN										KELOMPOK SASARAN	PRAKIRAAN MAJU RENCANA TAHUN 2026		PERANGKAT DAERAH PENANGGUNG JAWAB
							TARGET 2025		PAGU INDIKATIF (Rp)			Bertambah/Berkurang (10-12)	LOKASI	SUMBER DANA	PRIORITAS			TARGET	PAGU INDIKATIF (Rp)	
							SEBELUM	SESUDAH	RKPD 2025	APBD 2025	RKPD PERUBAHAN 2025				NASIONAL	DAERAH				
1	2	3	4	5	6	7	8	9	10	11	12	13	14	15	16	17	18	19	20	21
			Jumlah Pegawai Berdasarkan Tugas dan Fungsi yang Mengikuti Pendidikan dan Pelatihan				5 Orang	5 Orang	50.000.000,00	0,00	0,00	-50.000.000,00	-	PENDAPATAN TRANSFER	-	Akselerasi Reformasi Birokrasi dan Demokrasi Daerah Akselerasi Reformasi Birokrasi dan Demokrasi Daerah			50.000.000,00	SEKRETARIAT DAERAH
	4.01.01.2.06	Administrasi Umum Perangkat Daerah	*Persentase pelaksanaan administrasi umum perangkat daerah*				100 %	100 %	3.800.008.500,00	1.753.480.488,00	1.979.659.488,00	-1.820.349.012,00			-	Akselerasi Reformasi Birokrasi dan Demokrasi Daerah Akselerasi Reformasi Birokrasi dan Demokrasi Daerah	-		3.465.000.000,00	SEKRETARIAT DAERAH
	4.01.01.2.06.0001	Penyediaan Komponen Instalasi Listrik/Penerangan Bangunan Kantor																		
			Jumlah Paket Komponen Instalasi Listrik/Penerangan Bangunan Kantor yang Disediakan				1 Paket	1 Paket	64.557.500,00	31.000.000,00	17.520.000,00	-47.037.500,00	-	PENDAPATAN TRANSFER	-	Akselerasi Reformasi Birokrasi dan Demokrasi Daerah Akselerasi Reformasi Birokrasi dan Demokrasi Daerah			50.000.000,00	SEKRETARIAT DAERAH
	4.01.01.2.06.0002	Penyediaan Peralatan dan Perlengkapan Kantor																		
			Jumlah Paket Peralatan dan Perlengkapan Kantor yang Disediakan				2 Paket	2 Paket	0,00	0,00	0,00	0,00	-	PENDAPATAN TRANSFER	-	Akselerasi Reformasi Birokrasi dan Demokrasi Daerah Akselerasi Reformasi Birokrasi dan Demokrasi Daerah			100.000.000,00	SEKRETARIAT DAERAH
	4.01.01.2.06.0003	Penyediaan Peralatan Rumah Tangga																		
			Jumlah Paket Peralatan Rumah Tangga yang Disediakan				1 Paket	1 Paket	957.754.000,00	0,00	0,00	-957.754.000,00	-	PENDAPATAN TRANSFER	-	Akselerasi Reformasi Birokrasi dan Demokrasi Daerah Akselerasi Reformasi Birokrasi dan Demokrasi Daerah			50.000.000,00	SEKRETARIAT DAERAH
	4.01.01.2.06.0004	Penyediaan Bahan Logistik Kantor																		
			Jumlah Paket Bahan Logistik Kantor yang Disediakan				1 Paket	1 Paket	328.744.500,00	407.633.352,00	366.702.352,00	37.957.852,00	-	PENDAPATAN ASLI DAERAH (PAD) PENDAPATAN TRANSFER	-	Akselerasi Reformasi Birokrasi dan Demokrasi Daerah Akselerasi Reformasi Birokrasi dan Demokrasi Daerah			950.000.000,00	SEKRETARIAT DAERAH
	4.01.01.2.06.0005	Penyediaan Barang Cetakan dan Penggandaan																		
			Jumlah Paket Barang Cetakan dan Penggandaan yang Disediakan				2 Paket	2 Paket	158.168.000,00	3.500.000,00	1.750.000,00	-156.418.000,00	-	PENDAPATAN TRANSFER	-	Akselerasi Reformasi Birokrasi dan Demokrasi Daerah Akselerasi Reformasi Birokrasi dan Demokrasi Daerah			200.000.000,00	SEKRETARIAT DAERAH
	4.01.01.2.06.0006	Penyediaan Bahan Bacaan dan Peraturan Perundang-undangan																		
			Jumlah Dokumen Bahan Bacaan dan Peraturan Perundang-Undangan yang Disediakan				1 Dokumen	1 Dokumen	65.000.000,00	35.000.000,00	35.000.000,00	-30.000.000,00	-	PENDAPATAN TRANSFER	-	Akselerasi Reformasi Birokrasi dan Demokrasi Daerah Akselerasi Reformasi Birokrasi dan Demokrasi Daerah			5.000.000,00	SEKRETARIAT DAERAH
	4.01.01.2.06.0008	Fasilitasi Kunjungan Tamu																		
			Jumlah Laporan Fasilitasi Kunjungan Tamu				1 Laporan	1 Laporan	1.715.122.000,00	495.000.000,00	777.340.000,00	-937.782.000,00	-	PENDAPATAN TRANSFER	-	Akselerasi Reformasi Birokrasi dan Demokrasi Daerah Akselerasi Reformasi Birokrasi dan Demokrasi Daerah			1.500.000.000,00	SEKRETARIAT DAERAH
	4.01.01.2.06.0009	Penyelenggaraan Rapat Koordinasi dan Konsultasi SKPD																		
			Jumlah Laporan Penyelenggaraan Rapat Koordinasi dan Konsultasi SKPD				1 Laporan	1 Laporan	500.000.000,00	350.000.000,00	350.000.000,00	-150.000.000,00	-	PENDAPATAN TRANSFER	-	Akselerasi Reformasi Birokrasi dan Demokrasi Daerah Akselerasi Reformasi Birokrasi dan Demokrasi Daerah			600.000.000,00	SEKRETARIAT DAERAH
	4.01.01.2.06.0010	Penatausahaan Arsip Dinamis pada SKPD																		
			Jumlah Dokumen Penatausahaan Arsip Dinamis pada SKPD				1 Dokumen	1 Dokumen	10.662.500,00	431.347.136,00	431.347.136,00	420.684.636,00	-	PENDAPATAN ASLI DAERAH (PAD) PENDAPATAN TRANSFER	-	Akselerasi Reformasi Birokrasi dan Demokrasi Daerah Akselerasi Reformasi Birokrasi dan Demokrasi Daerah			10.000.000,00	SEKRETARIAT DAERAH
	4.01.01.2.07	Pengadaan Barang Milik Daerah Penunjang Urusan Pemerintah Daerah	*Persentase pengadaan barang milik perangkat daerah*				100 %	100 %	773.213.000,00	0,00	0,00	-773.213.000,00			-	Akselerasi Reformasi Birokrasi dan Demokrasi Daerah Akselerasi Reformasi Birokrasi dan Demokrasi Daerah	-		350.000.000,00	SEKRETARIAT DAERAH
	4.01.01.2.07.0005	Pengadaan Mebel																		
			Jumlah Paket Mebel yang Disediakan				1 Unit	1 Unit	130.918.000,00	0,00	0,00	-130.918.000,00	-	PENDAPATAN TRANSFER	-	Akselerasi Reformasi Birokrasi dan Demokrasi Daerah Akselerasi Reformasi Birokrasi dan Demokrasi Daerah			50.000.000,00	SEKRETARIAT DAERAH
	4.01.01.2.07.0006	Pengadaan Peralatan dan Mesin Lainnya																		
			Jumlah Unit Peralatan dan Mesin Lainnya yang Disediakan				2 Unit	2 Unit	190.918.000,00	0,00	0,00	-190.918.000,00	-	PENDAPATAN TRANSFER	-	Akselerasi Reformasi Birokrasi dan Demokrasi Daerah Akselerasi Reformasi Birokrasi dan Demokrasi Daerah			100.000.000,00	SEKRETARIAT DAERAH
	4.01.01.2.07.0009	Pengadaan Gedung Kantor atau Bangunan Lainnya																		
			Jumlah Unit Gedung Kantor atau Bangunan Lainnya yang Disediakan				1 Unit	1 Unit	0,00	0,00	0,00	0,00	-	PENDAPATAN TRANSFER	-	Akselerasi Reformasi Birokrasi dan Demokrasi Daerah Akselerasi Reformasi Birokrasi dan Demokrasi Daerah			100.000.000,00	SEKRETARIAT DAERAH
	4.01.01.2.07.0010	Pengadaan Sarana dan Prasarana Gedung Kantor atau Bangunan Lainnya																		

NO	KODE	URUSAN / BIDANG URUSAN / PROGRAM / KEGIATAN / SUB KEGIATAN	INDIKATOR PROGRAM / KEGIATAN / SUB KEGIATAN	TARGET AKHIR PERIODE RENSTRA OPD	REALISASI CAPAIAN RENJA OPD TAHUN 2023	PRAKIRAAN CAPAIAN TARGET RENJA OPD TAHUN 2024	CAPAIAN KINERJA DAN KERANGKA PENDANAAN										KELOMPOK SASARAN	PRAKIRAAN MAJU RENCANA TAHUN 2026		PERANGKAT DAERAH PENANGGUNG JAWAB
							TARGET 2025		PAGU INDIKATIF (Rp)			Bertambah/Berkurang (10-12)	LOKASI	SUMBER DANA	PRIORITAS			TARGET	PAGU INDIKATIF (Rp)	
							SEBELUM	SESUDAH	RKPD 2025	APBD 2025	RKPD PERUBAHAN 2025				NASIONAL	DAERAH				
1	2	3	4	5	6	7	8	9	10	11	12	13	14	15	16	17	18	19	20	21
			Jumlah Unit Sarana dan Prasarana Gedung Kantor atau Bangunan Lainnya yang Disediakan				1 Unit	1 Unit	451.377.000,00	0,00	0,00	-451.377.000,00	-	PENDAPATAN TRANSFER	-	Akselerasi Reformasi Birokrasi dan Demokrasi Daerah Akselerasi Reformasi Birokrasi dan Demokrasi Daerah			100.000.000,00	SEKRETARIAT DAERAH
	4.01.01.2.08	Penyediaan Jasa Penunjang Urusan Pemerintahan Daerah	*Persentase terlaksananya jasa penunjang urusan pemerintah daerah*				100 %	100 %	3.103.272.000,00	1.412.445.264,00	1.412.445.264,00	-1.690.826.736,00			-	Akselerasi Reformasi Birokrasi dan Demokrasi Daerah Akselerasi Reformasi Birokrasi dan Demokrasi Daerah	-		1.110.000.000,00	SEKRETARIAT DAERAH
	4.01.01.2.08.0001	Penyediaan Jasa Surat Menyurat																		
			Jumlah Laporan Penyediaan Jasa Surat Menyurat				1 Laporan	1 Laporan	4.600.000,00	237.445.264,00	237.445.264,00	232.845.264,00	-	PENDAPATAN ASLI DAERAH (PAD) PENDAPATAN TRANSFER	-	Akselerasi Reformasi Birokrasi dan Demokrasi Daerah Akselerasi Reformasi Birokrasi dan Demokrasi Daerah			0,00	SEKRETARIAT DAERAH
	4.01.01.2.08.0002	Penyediaan Jasa Komunikasi, Sumber Daya Air dan Listrik																		
			Jumlah Laporan Penyediaan Jasa Komunikasi, Sumber Daya Air dan Listrik yang Disediakan				3 Laporan	3 Laporan	1.175.000.000,00	1.175.000.000,00	1.175.000.000,00	0,00	-	PENDAPATAN TRANSFER	-	Akselerasi Reformasi Birokrasi dan Demokrasi Daerah Akselerasi Reformasi Birokrasi dan Demokrasi Daerah			1.100.000.000,00	SEKRETARIAT DAERAH
	4.01.01.2.08.0003	Penyediaan Jasa Peralatan dan Perlengkapan Kantor																		
			Jumlah Laporan Penyediaan Jasa Peralatan dan Perlengkapan Kantor yang Disediakan				1 Laporan	1 Laporan	1.923.672.000,00	0,00	0,00	-1.923.672.000,00	-	PENDAPATAN TRANSFER	-	Akselerasi Reformasi Birokrasi dan Demokrasi Daerah Akselerasi Reformasi Birokrasi dan Demokrasi Daerah			10.000.000,00	SEKRETARIAT DAERAH
	4.01.01.2.09	Pemeliharaan Barang Milik Daerah Penunjang Urusan Pemerintahan Daerah	*Persentase barang milik perangkat daerah dalam kondisi baik*				100 %	100 %	3.508.663.500,00	2.712.552.608,00	2.107.119.312,00	-1.401.544.188,00			-	Akselerasi Reformasi Birokrasi dan Demokrasi Daerah Akselerasi Reformasi Birokrasi dan Demokrasi Daerah	-		1.950.000.000,00	SEKRETARIAT DAERAH
	4.01.01.2.09.0001	Penyediaan Jasa Pemeliharaan, Biaya Pemeliharaan, dan Pajak Kendaraan Perorangan Dinas atau Kendaraan Dinas Jabatan																		
			Jumlah Kendaraan Perorangan Dinas atau Kendaraan Dinas Jabatan yang Dipelihara dan dibayarkan Pajaknya				6 Unit	6 Unit	252.768.000,00	168.968.000,00	85.168.000,00	-167.600.000,00	-	PENDAPATAN TRANSFER	-	Akselerasi Reformasi Birokrasi dan Demokrasi Daerah Akselerasi Reformasi Birokrasi dan Demokrasi Daerah			200.000.000,00	SEKRETARIAT DAERAH
	4.01.01.2.09.0002	Penyediaan Jasa Pemeliharaan, Biaya Pemeliharaan, Pajak dan Perizinan Kendaraan Dinas Operasional atau Lapangan																		
			Jumlah Kendaraan Dinas Operasional atau Lapangan yang Dipelihara dan dibayarkan Pajak dan Perizinannya				25 Unit	25 Unit	1.315.544.000,00	1.395.483.552,00	851.370.256,00	-464.173.744,00	-	PENDAPATAN ASLI DAERAH (PAD) PENDAPATAN TRANSFER	-	Akselerasi Reformasi Birokrasi dan Demokrasi Daerah Akselerasi Reformasi Birokrasi dan Demokrasi Daerah			1.100.000.000,00	SEKRETARIAT DAERAH
	4.01.01.2.09.0005	Pemeliharaan Mebel																		
			Jumlah Mebel yang Dipelihara				1 Unit	1 Unit	0,00	0,00	0,00	0,00	-	PENDAPATAN TRANSFER	-	Akselerasi Reformasi Birokrasi dan Demokrasi Daerah Akselerasi Reformasi Birokrasi dan Demokrasi Daerah			50.000.000,00	SEKRETARIAT DAERAH
	4.01.01.2.09.0006	Pemeliharaan Peralatan dan Mesin Lainnya																		
			Jumlah Peralatan dan Mesin Lainnya yang Dipelihara				1 Unit	1 Unit	541.679.500,00	289.950.176,00	268.630.176,00	-273.049.324,00	-	PENDAPATAN ASLI DAERAH (PAD) PENDAPATAN TRANSFER	-	Akselerasi Reformasi Birokrasi dan Demokrasi Daerah Akselerasi Reformasi Birokrasi dan Demokrasi Daerah			500.000.000,00	SEKRETARIAT DAERAH
	4.01.01.2.09.0009	Pemeliharaan/Rehabilitasi Gedung Kantor dan Bangunan Lainnya																		
			Jumlah Gedung Kantor dan Bangunan Lainnya yang Dipelihara/Direhabilitasi				1 Unit	1 Unit	1.398.672.000,00	858.150.880,00	901.950.880,00	-496.721.120,00	-	PENDAPATAN ASLI DAERAH (PAD) PENDAPATAN TRANSFER	-	Akselerasi Reformasi Birokrasi dan Demokrasi Daerah Akselerasi Reformasi Birokrasi dan Demokrasi Daerah			100.000.000,00	SEKRETARIAT DAERAH
	4.01.01.2.11	Administrasi Keuangan dan Operasional Kepala Daerah dan Wakil Kepala Daerah	*Jumlah laporan administrasi keuangan dan operasional kepala daerah dan wakil kepala daerah*				4 Laporan	4 Laporan	1.971.301.200,00	1.521.301.200,00	1.571.301.200,00	-400.000.000,00			-	Akselerasi Reformasi Birokrasi dan Demokrasi Daerah Akselerasi Reformasi Birokrasi dan Demokrasi Daerah	-		2.150.000.000,00	SEKRETARIAT DAERAH
	4.01.01.2.11.0001	Penyediaan Gaji dan Tunjangan Kepala Daerah dan Wakil Kepala Daerah																		
			Jumlah Orang yang Menerima Gaji dan Tunjangan Kepala Daerah dan Wakil Kepala Daerah				2 Orang/Bulan	2 Orang/Bulan	721.301.200,00	721.301.200,00	721.301.200,00	0,00	-	PENDAPATAN ASLI DAERAH (PAD) PENDAPATAN TRANSFER	-	Akselerasi Reformasi Birokrasi dan Demokrasi Daerah Akselerasi Reformasi Birokrasi dan Demokrasi Daerah			800.000.000,00	SEKRETARIAT DAERAH
	4.01.01.2.11.0002	Penyediaan Pakaian Dinas dan Atribut Kelengkapan Kepala Daerah dan Wakil Kepala Daerah																		
			Jumlah Paket Pakaian Dinas dan Atribut Kelengkapan Kepala Daerah dan Wakil Kepala Daerah yang Disediakan				4 Paket	4 Paket	150.000.000,00	0,00	50.000.000,00	-100.000.000,00	-	PENDAPATAN TRANSFER	-	Akselerasi Reformasi Birokrasi dan Demokrasi Daerah Akselerasi Reformasi Birokrasi dan Demokrasi Daerah			150.000.000,00	SEKRETARIAT DAERAH
	4.01.01.2.11.0003	Pelaksanaan Medical Check Up Kepala Daerah dan Wakil Kepala Daerah																		
			Jumlah Orang yang Mengikuti Medical Check Up Kepala Daerah dan Wakil Kepala Daerah				2 Orang	2 Orang	100.000.000,00	0,00	0,00	-100.000.000,00	-	PENDAPATAN TRANSFER	-	Akselerasi Reformasi Birokrasi dan Demokrasi Daerah Akselerasi Reformasi Birokrasi dan Demokrasi Daerah			100.000.000,00	SEKRETARIAT DAERAH
	4.01.01.2.11.0004	Penyediaan Dana Penunjang Operasional Kepala Daerah dan Wakil Kepala Daerah																		
			Jumlah Orang yang Menerima Dana Penunjang Operasional Kepala Daerah dan Wakil Kepala Daerah				2 Orang/Bulan	2 Orang/Bulan	1.000.000.000,00	800.000.000,00	800.000.000,00	-200.000.000,00	-	PENDAPATAN TRANSFER	-	Akselerasi Reformasi Birokrasi dan Demokrasi Daerah Akselerasi Reformasi Birokrasi dan Demokrasi Daerah			1.100.000.000,00	SEKRETARIAT DAERAH

NO	KODE	URUSAN / BIDANG URUSAN / PROGRAM / KEGIATAN / SUB KEGIATAN	INDIKATOR PROGRAM / KEGIATAN / SUB KEGIATAN	TARGET AKHIR PERIODE RENSTRA OPD	REALISASI CAPAIAN RENJA OPD TAHUN 2023	PRAKIRAAN CAPAIAN TARGET RENJA OPD TAHUN 2024	CAPAIAN KINERJA DAN KERANGKA PENDANAAN										KELOMPOK SASARAN	PRAKIRAAN MAJU RENCANA TAHUN 2026		PERANGKAT DAERAH PENANGGUNG JAWAB
							TARGET 2025		PAGU INDIKATIF (Rp)			Bertambah/Berkurang (10-12)	LOKASI	SUMBER DANA	PRIORITAS			TARGET	PAGU INDIKATIF (Rp)	
							SEBELUM	SESUDAH	RKPD 2025	APBD 2025	RKPD PERUBAHAN 2025				NASIONAL	DAERAH				
1	2	3	4	5	6	7	8	9	10	11	12	13	14	15	16	17	18	19	20	21
	4.01.01.2.12	Fasilitasi Kerumahtanggaan Sekretariat Daerah	*Jumlah laporan fasilitasi kerumah tanggaan Sekretariat Daerah*				3 Laporan	3 Laporan	2.078.870.800,00	1.072.598.800,00	1.332.598.800,00	-746.272.000,00			-	Akselerasi Reformasi Birokrasi dan Demokrasi Daerah Akselerasi Reformasi Birokrasi dan Demokrasi Daerah	-		2.200.000.000,00	SEKRETARIAT DAERAH
	4.01.01.2.12.0001	Penyediaan Kebutuhan Rumah Tangga Kepala Daerah																		
			Jumlah Paket Kebutuhan Rumah Tangga Kepala Daerah yang Disediakan				1 Paket	1 Paket	503.491.200,00	503.491.200,00	503.491.200,00	0,00	-	PENDAPATAN TRANSFER	-	Akselerasi Reformasi Birokrasi dan Demokrasi Daerah Akselerasi Reformasi Birokrasi dan Demokrasi Daerah			500.000.000,00	SEKRETARIAT DAERAH
	4.01.01.2.12.0002	Penyediaan Kebutuhan Rumah Tangga Wakil Kepala Daerah																		
			Jumlah Paket Kebutuhan Rumah Tangga Wakil Kepala Daerah yang Disediakan				1 Paket	1 Paket	429.107.600,00	329.107.600,00	329.107.600,00	-100.000.000,00	-	PENDAPATAN TRANSFER	-	Akselerasi Reformasi Birokrasi dan Demokrasi Daerah Akselerasi Reformasi Birokrasi dan Demokrasi Daerah			400.000.000,00	SEKRETARIAT DAERAH
	4.01.01.2.12.0003	Penyediaan Kebutuhan Rumah Tangga Sekretariat Daerah																		
			Jumlah Paket Kebutuhan Rumah Tangga Sekretariat Daerah yang Disediakan				1 Paket	1 Paket	1.146.272.000,00	240.000.000,00	500.000.000,00	-646.272.000,00	-	PENDAPATAN ASLI DAERAH (PAD) PENDAPATAN TRANSFER	-	Akselerasi Reformasi Birokrasi dan Demokrasi Daerah Akselerasi Reformasi Birokrasi dan Demokrasi Daerah			1.300.000.000,00	SEKRETARIAT DAERAH
	4.01.01.2.13	Penataan Organisasi	*Jumlah laporan penataan organisasi*				5 Laporan	5 Laporan	320.000.000,00	250.000.000,00	203.100.000,00	-116.900.000,00			-	Akselerasi Reformasi Birokrasi dan Demokrasi Daerah Akselerasi Reformasi Birokrasi dan Demokrasi Daerah	-		320.000.000,00	SEKRETARIAT DAERAH
	4.01.01.2.13.0001	Pengelolaan Kelembagaan dan Analisis Jabatan																		
			Jumlah Dokumen Pengelolaan Kelembagaan dan Analisis Jabatan				1 Dokumen	1 Dokumen	100.000.000,00	50.000.000,00	39.775.000,00	-60.225.000,00	-	PENDAPATAN ASLI DAERAH (PAD) PENDAPATAN TRANSFER	-	Akselerasi Reformasi Birokrasi dan Demokrasi Daerah Akselerasi Reformasi Birokrasi dan Demokrasi Daerah			100.000.000,00	SEKRETARIAT DAERAH
	4.01.01.2.13.0002	Fasilitasi Pelayanan Publik dan Tata Laksana																		
			Jumlah Laporan Hasil Fasilitasi Pelayanan Publik dan Tata Laksana				1 Laporan	1 Laporan	100.000.000,00	50.000.000,00	39.775.000,00	-60.225.000,00	-	PENDAPATAN TRANSFER	-	Akselerasi Reformasi Birokrasi dan Demokrasi Daerah Akselerasi Reformasi Birokrasi dan Demokrasi Daerah			100.000.000,00	SEKRETARIAT DAERAH
	4.01.01.2.13.0003	Peningkatan Kinerja dan Reformasi Birokrasi																		
			Jumlah Dokumen Peningkatan Kinerja dan Reformasi Birokrasi				1 Dokumen	1 Dokumen	50.000.000,00	50.000.000,00	39.775.000,00	-10.225.000,00	-	PENDAPATAN ASLI DAERAH (PAD) PENDAPATAN TRANSFER	-	Akselerasi Reformasi Birokrasi dan Demokrasi Daerah Akselerasi Reformasi Birokrasi dan Demokrasi Daerah			50.000.000,00	SEKRETARIAT DAERAH
	4.01.01.2.13.0004	Monitoring, Evaluasi dan Pengendalian Kualitas Pelayanan Publik dan Tata Laksana																		
			Jumlah Dokumen Monitoring, Evaluasi dan Pengendalian Kualitas Pelayanan Publik dan Tata Laksana				1 Dokumen	1 Dokumen	20.000.000,00	50.000.000,00	44.000.000,00	24.000.000,00	-	PENDAPATAN ASLI DAERAH (PAD) PENDAPATAN TRANSFER	-	Akselerasi Reformasi Birokrasi dan Demokrasi Daerah Akselerasi Reformasi Birokrasi dan Demokrasi Daerah			20.000.000,00	SEKRETARIAT DAERAH
	4.01.01.2.13.0005	Koordinasi dan Penyusunan Laporan Kinerja Pemerintah Daerah																		
			Jumlah Dokumen Koordinasi dan Penyusunan Laporan Kinerja Pemerintah Daerah				1 Dokumen	1 Dokumen	50.000.000,00	50.000.000,00	39.775.000,00	-10.225.000,00	-	PENDAPATAN ASLI DAERAH (PAD) PENDAPATAN TRANSFER	-	Akselerasi Reformasi Birokrasi dan Demokrasi Daerah Akselerasi Reformasi Birokrasi dan Demokrasi Daerah			50.000.000,00	SEKRETARIAT DAERAH
	4.01.01.2.14	Pelaksanaan Protokol dan Komunikasi Pimpinan	*Jumlah laporan pelaksanaan protokol dan komunikasi pimpinan*				3 Laporan	3 Laporan	1.160.000.000,00	1.405.010.168,00	1.314.303.628,00	154.303.628,00			-	Akselerasi Reformasi Birokrasi dan Demokrasi Daerah Akselerasi Reformasi Birokrasi dan Demokrasi Daerah	-		1.210.000.000,00	SEKRETARIAT DAERAH
	4.01.01.2.14.0001	Fasilitasi Keprotokolan																		
			Jumlah Laporan Hasil Fasilitasi Keprotokolan				1 Laporan	1 Laporan	800.000.000,00	925.293.208,00	850.293.208,00	50.293.208,00	-	PENDAPATAN ASLI DAERAH (PAD) PENDAPATAN TRANSFER	-	Akselerasi Reformasi Birokrasi dan Demokrasi Daerah Akselerasi Reformasi Birokrasi dan Demokrasi Daerah			850.000.000,00	SEKRETARIAT DAERAH
	4.01.01.2.14.0002	Fasilitasi Komunikasi Pimpinan																		
			Jumlah Laporan Hasil Fasilitasi Komunikasi Pimpinan				1 Laporan	1 Laporan	60.000.000,00	93.815.088,00	89.055.088,00	29.055.088,00	-	PENDAPATAN ASLI DAERAH (PAD) PENDAPATAN TRANSFER	-	Akselerasi Reformasi Birokrasi dan Demokrasi Daerah Akselerasi Reformasi Birokrasi dan Demokrasi Daerah			60.000.000,00	SEKRETARIAT DAERAH
	4.01.01.2.14.0003	Pendokumentasian Tugas Pimpinan																		
			Jumlah Laporan Pendokumentasian Tugas Pimpinan				1 Laporan	1 Laporan	300.000.000,00	385.901.872,00	374.955.332,00	74.955.332,00	-	PENDAPATAN ASLI DAERAH (PAD) PENDAPATAN TRANSFER	-	Akselerasi Reformasi Birokrasi dan Demokrasi Daerah Akselerasi Reformasi Birokrasi dan Demokrasi Daerah			300.000.000,00	SEKRETARIAT DAERAH
2.	**4.01.02**	**PROGRAM PEMERINTAHAN DAN KESEJAHTERAAN RAKYAT**	**Persentase fasilitasi produk hukum yang dilaksanakan Persentase perangkat daerah yang telah menyusun LPPD dengan benar dan tepat waktu**				**100 90 % %**	**100 90 % %**	**10.527.214.400,00**	**9.119.713.082,00**	**9.029.791.782,00**	**1.897.785.600,00**							**12.425.000.000,00**	
	4.01.02.2.01	Administrasi Tata Pemerintahan	*Jumlah Laporan Administrasi Tata Pemerintah*				3 Laporan	3 Laporan	491.799.900,00	169.682.000,00	134.012.000,00	-357.787.900,00			-	Akselerasi Reformasi Birokrasi dan Demokrasi Daerah Akselerasi Reformasi Birokrasi dan Demokrasi Daerah	-		300.000.000,00	SEKRETARIAT DAERAH
	4.01.02.2.01.0001	Penataan Administrasi Pemerintahan																		

NO	KODE	URUSAN / BIDANG URUSAN / PROGRAM / KEGIATAN / SUB KEGIATAN	INDIKATOR PROGRAM / KEGIATAN / SUB KEGIATAN	TARGET AKHIR PERIODE RENSTRA OPD	REALISASI CAPAIAN RENJA OPD TAHUN 2023	PRAKIRAAN CAPAIAN TARGET RENJA OPD TAHUN 2024	CAPAIAN KINERJA DAN KERANGKA PENDANAAN										KELOMPOK SASARAN	PRAKIRAAN MAJU RENCANA TAHUN 2026		PERANGKAT DAERAH PENANGGUNG JAWAB
							TARGET 2025		PAGU INDIKATIF (Rp)			Bertambah/Berkurang (10-12)	LOKASI	SUMBER DANA	PRIORITAS			TARGET	PAGU INDIKATIF (Rp)	
							SEBELUM	SESUDAH	RKPD 2025	APBD 2025	RKPD PERUBAHAN 2025				NASIONAL	DAERAH				
1	2	3	4	5	6	7	8	9	10	11	12	13	14	15	16	17	18	19	20	21
			Jumlah Dokumen Hasil Penataan Administrasi Pemerintahan				1 Dokumen	1 Dokumen	100.000.000,00	45.250.000,00	36.780.000,00	-63.220.000,00	-	PENDAPATAN TRANSFER	-	Akselerasi Reformasi Birokrasi dan Demokrasi Daerah Akselerasi Reformasi Birokrasi dan Demokrasi Daerah			100.000.000,00	SEKRETARIAT DAERAH
	4.01.02.2.01.0002	Pengelolaan Administrasi Kewilayahan																		
			Jumlah Dokumen Hasil Pengelolaan Administrasi Kewilayahan				1 Dokumen	1 Dokumen	241.800.000,00	58.892.000,00	49.642.000,00	-192.158.000,00	-	PENDAPATAN TRANSFER	-	Akselerasi Reformasi Birokrasi dan Demokrasi Daerah Akselerasi Reformasi Birokrasi dan Demokrasi Daerah			50.000.000,00	SEKRETARIAT DAERAH
	4.01.02.2.01.0003	Fasilitasi Pelaksanaan Otonomi Daerah																		
			Jumlah Dokumen Hasil Fasilitasi Pelaksanaan Otonomi Daerah				1 Dokumen	1 Dokumen	149.999.900,00	65.540.000,00	47.590.000,00	-102.409.900,00	-	PENDAPATAN TRANSFER	-	Akselerasi Reformasi Birokrasi dan Demokrasi Daerah Akselerasi Reformasi Birokrasi dan Demokrasi Daerah			150.000.000,00	SEKRETARIAT DAERAH
	4.01.02.2.02	Pelaksanaan Kebijakan Kesejahteraan Rakyat	*Jumlah Laporan Pelaksanaan Kebijakan Kesejahteraan Rakyat*				3 Laporan	3 Laporan	9.296.272.000,00	8.421.532.048,00	8.406.532.048,00	-889.739.952,00			-	Peningkatan Akses Pelayanan Pendidikan dan Kesehatan Serta Daya Saing Masyarakat Peningkatan Akses Pelayanan Pendidikan dan Kesehatan Serta Daya Saing Masyarakat	-		11.400.000.000,00	SEKRETARIAT DAERAH
	4.01.02.2.02.0001	Fasilitasi Pengelolaan Bina Mental Spiritual																		
			Jumlah Dokumen Hasil Fasilitasi Pengelolaan Bina Mental Spiritual				1 Dokumen	1 Dokumen	8.193.450.000,00	7.946.532.048,00	7.941.532.048,00	-251.917.952,00	-	PENDAPATAN ASLI DAERAH (PAD) PENDAPATAN TRANSFER	-	Peningkatan Akses Pelayanan Pendidikan dan Kesehatan Serta Daya Saing Masyarakat Peningkatan Akses Pelayanan Pendidikan dan Kesehatan Serta Daya Saing Masyarakat			10.100.000.000,00	SEKRETARIAT DAERAH
	4.01.02.2.02.0002	Pelaksanaan Kebijakan, Evaluasi, dan Capaian Kinerja Terkait Kesejahteraan Sosial																		
			Jumlah Dokumen Hasil Kebijakan, Evaluasi, dan Capaian Kinerja Terkait Kesejahteraan Sosial yang Meliputi Urusan Sosial, Transmigrasi, Kesehatan, Pemberdayaan Perempuan dan Perlindungan Anak, Administrasi Kependudukan Dan Pencatatan Sipil, Pemberdayaan Masyarakat dan Desa, Pengendalian Penduduk dan KB				1 Dokumen	1 Dokumen	1.000.000.000,00	475.000.000,00	465.000.000,00	-535.000.000,00	-	PENDAPATAN ASLI DAERAH (PAD) PENDAPATAN TRANSFER	-	Peningkatan Akses Pelayanan Pendidikan dan Kesehatan Serta Daya Saing Masyarakat Peningkatan Akses Pelayanan Pendidikan dan Kesehatan Serta Daya Saing Masyarakat			1.200.000.000,00	SEKRETARIAT DAERAH
	4.01.02.2.02.0003	Pelaksanaan Kebijakan, Evaluasi, dan Capaian Kinerja Terkait Kesejahteraan Masyarakat																		
			Jumlah Dokumen Hasil Kebijakan, Evaluasi, dan Capaian Kinerja Terkait Kesejahteraan Masyarakat yang Meliputi Urusan Kepemudaan dan Olahraga, Pariwisata, Pendidikan, Kebudayaan, Perpustakaan, Kearsipan, Trantibum Linmas				1 Dokumen	1 Dokumen	102.822.000,00	0,00	0,00	-102.822.000,00	-	PENDAPATAN TRANSFER	-	Peningkatan Akses Pelayanan Pendidikan dan Kesehatan Serta Daya Saing Masyarakat Peningkatan Akses Pelayanan Pendidikan dan Kesehatan Serta Daya Saing Masyarakat			100.000.000,00	SEKRETARIAT DAERAH
	4.01.02.2.03	Fasilitasi dan Koordinasi Hukum	*Jumlah Laporan Fasilitasi dan Koordinasi Hukum*				3 Laporan	3 Laporan	364.142.500,00	247.989.034,00	247.982.734,00	-116.159.766,00			-	Akselerasi Reformasi Birokrasi dan Demokrasi Daerah Akselerasi Reformasi Birokrasi dan Demokrasi Daerah	-		350.000.000,00	SEKRETARIAT DAERAH
	4.01.02.2.03.0001	Fasilitasi Penyusunan Produk Hukum Daerah																		
			Jumlah Produk Hukum Daerah yang Disusun				30 Dokumen	30 Dokumen	108.445.000,00	76.394.946,00	76.390.646,00	-32.054.354,00	-	PENDAPATAN ASLI DAERAH (PAD) PENDAPATAN TRANSFER	-	Akselerasi Reformasi Birokrasi dan Demokrasi Daerah Akselerasi Reformasi Birokrasi dan Demokrasi Daerah			100.000.000,00	SEKRETARIAT DAERAH
	4.01.02.2.03.0002	Fasilitasi Bantuan Hukum																		
			Jumlah Kasus yang Mendapatkan Fasilitasi Bantuan Hukum				5 Kasus	5 Kasus	150.000.000,00	100.443.392,00	100.441.392,00	-49.558.608,00	-	PENDAPATAN ASLI DAERAH (PAD) PENDAPATAN TRANSFER	-	Akselerasi Reformasi Birokrasi dan Demokrasi Daerah Akselerasi Reformasi Birokrasi dan Demokrasi Daerah			150.000.000,00	SEKRETARIAT DAERAH
	4.01.02.2.03.0003	Pendokumentasian Produk Hukum dan Pengelolaan Informasi Hukum																		
			Jumlah Produk Hukum dan Pengelolaan Informasi Hukum yang Didokumentasi				25 Dokumen	120 Dokumen	105.697.500,00	71.150.696,00	71.150.696,00	-34.546.804,00	-	PENDAPATAN ASLI DAERAH (PAD) PENDAPATAN TRANSFER	-	Akselerasi Reformasi Birokrasi dan Demokrasi Daerah Akselerasi Reformasi Birokrasi dan Demokrasi Daerah			100.000.000,00	SEKRETARIAT DAERAH
	4.01.02.2.04	Fasilitasi Kerja Sama Daerah	*Jumlah Laporan Fasilitasi Kerjasama Daerah*				3 Laporan	3 Laporan	375.000.000,00	280.510.000,00	241.265.000,00	-133.735.000,00			-	Akselerasi Reformasi Birokrasi dan Demokrasi Daerah Akselerasi Reformasi Birokrasi dan Demokrasi Daerah	-		375.000.000,00	SEKRETARIAT DAERAH
	4.01.02.2.04.0001	Fasilitasi Kerja Sama Dalam Negeri																		
			Jumlah Dokumen Hasil Fasilitasi Kerja Sama Dalam Negeri				1 Dokumen	1 Dokumen	200.000.000,00	180.510.000,00	146.265.000,00	-53.735.000,00	-	PENDAPATAN TRANSFER	-	Akselerasi Reformasi Birokrasi dan Demokrasi Daerah Akselerasi Reformasi Birokrasi dan Demokrasi Daerah			200.000.000,00	SEKRETARIAT DAERAH
	4.01.02.2.04.0002	Fasilitasi Kerja Sama Luar Negeri																		

NO	KODE	URUSAN / BIDANG URUSAN / PROGRAM / KEGIATAN / SUB KEGIATAN	INDIKATOR PROGRAM / KEGIATAN / SUB KEGIATAN	TARGET AKHIR PERIODE RENSTRA OPD	REALISASI CAPAIAN RENJA OPD TAHUN 2023	PRAKIRAAN CAPAIAN TARGET RENJA OPD TAHUN 2024	CAPAIAN KINERJA DAN KERANGKA PENDANAAN										KELOMPOK SASARAN	PRAKIRAAN MAJU RENCANA TAHUN 2026		PERANGKAT DAERAH PENANGGUNG JAWAB
							TARGET 2025		PAGU INDIKATIF (Rp)			Bertambah/Berkurang (10-12)	LOKASI	SUMBER DANA	PRIORITAS			TARGET	PAGU INDIKATIF (Rp)	
							SEBELUM	SESUDAH	RKPD 2025	APBD 2025	RKPD PERUBAHAN 2025				NASIONAL	DAERAH				
1	2	3	4	5	6	7	8	9	10	11	12	13	14	15	16	17	18	19	20	21
			Jumlah Dokumen Hasil Fasilitasi Kerja Sama Luar Negeri				1 Dokumen	1 Dokumen	150.000.000,00	100.000.000,00	95.000.000,00	-55.000.000,00	-	PENDAPATAN TRANSFER	-	Akselerasi Reformasi Birokrasi dan Demokrasi Daerah Akselerasi Reformasi Birokrasi dan Demokrasi Daerah			150.000.000,00	SEKRETARIAT DAERAH
	4.01.02.2.04.0003	Evaluasi Pelaksanaan Kerja Sama																		
			Jumlah Laporan Hasil Evaluasi Pelaksanaan Kerja Sama				1 Laporan	1 Laporan	25.000.000,00	0,00	0,00	-25.000.000,00	-	PENDAPATAN TRANSFER	-	Akselerasi Reformasi Birokrasi dan Demokrasi Daerah Akselerasi Reformasi Birokrasi dan Demokrasi Daerah			25.000.000,00	SEKRETARIAT DAERAH
3.	**4.01.03**	**PROGRAM PEREKONOMIAN DAN PEMBANGUNAN**	**Persentase pelaksanaan kebijakan daerah dalam bidang sumber daya alam Persentase realisasi keuangan dan fisik penyerapan dana APBD**				**100 87 % %**	**100 87 % %**	**3.636.444.788,00**	**2.403.954.228,00**	**2.678.508.072,00**	**-176.444.788,00**							**3.460.000.000,00**	
	4.01.03.2.01	Pelaksanaan Kebijakan Perekonomian	*Jumlah Laporan Pelaksanaan Kebijakan Perekonomian*				4 Laporan	4 Laporan	299.953.000,00	171.088.000,00	148.449.000,00	-151.504.000,00			-	Peningkatan Kualitas Ekonomi Kerakyatan Peningkatan Kualitas Ekonomi Kerakyatan	-		300.000.000,00	SEKRETARIAT DAERAH
	4.01.03.2.01.0001	Koordinasi, Sinkronisasi, Monitoring dan Evaluasi Kebijakan Pengelolaan BUMD dan BLUD																		
			Jumlah Dokumen Hasil Koordinasi, Sinkronisasi, Monitoring dan Evaluasi Kebijakan Pengelolaan BUMD dan BLUD				2 Dokumen	2 Dokumen	99.998.000,00	54.883.000,00	43.921.500,00	-56.076.500,00	-	PENDAPATAN TRANSFER	-	Peningkatan Kualitas Ekonomi Kerakyatan Peningkatan Kualitas Ekonomi Kerakyatan			100.000.000,00	SEKRETARIAT DAERAH
	4.01.03.2.01.0002	Pengendalian dan Distribusi Perekonomian																		
			Jumlah Laporan Hasil Pengendalian dan Distribusi Perekonomian				4 Laporan	4 Laporan	199.955.000,00	116.205.000,00	104.527.500,00	-95.427.500,00	-	PENDAPATAN TRANSFER	-	Peningkatan Kualitas Ekonomi Kerakyatan Peningkatan Kualitas Ekonomi Kerakyatan			200.000.000,00	SEKRETARIAT DAERAH
	4.01.03.2.02	Pelaksanaan Administrasi Pembangunan	*Jumlah Laporan Pelaksanaan Administrasi Pembangunan*				3 %	3 %	1.477.017.388,00	1.001.163.368,00	909.381.396,00	-567.635.992,00			-	Peningkatan Kualitas Ekonomi Kerakyatan Peningkatan Kualitas Ekonomi Kerakyatan	-		1.700.000.000,00	SEKRETARIAT DAERAH
	4.01.03.2.02.0001	Fasilitasi Penyusunan Program Pembangunan																		
			Jumlah Dokumen Hasil Fasilitasi Penyusunan Program Pembangunan Daerah				1 Dokumen	1 Dokumen	479.717.388,00	255.304.888,00	187.722.916,00	-291.994.472,00	-	PENDAPATAN ASLI DAERAH (PAD) PENDAPATAN TRANSFER	-	Peningkatan Kualitas Ekonomi Kerakyatan Peningkatan Kualitas Ekonomi Kerakyatan			600.000.000,00	SEKRETARIAT DAERAH
	4.01.03.2.02.0002	Pengendalian dan Evaluasi Program Pembangunan																		
			Jumlah Laporan Hasil Pengendalian dan Evaluasi Program Pembangunan				1 Laporan	1 Laporan	898.800.000,00	701.315.088,00	677.115.088,00	-221.684.912,00	-	PENDAPATAN ASLI DAERAH (PAD) PENDAPATAN TRANSFER	-	Peningkatan Kualitas Ekonomi Kerakyatan Peningkatan Kualitas Ekonomi Kerakyatan			1.000.000.000,00	SEKRETARIAT DAERAH
	4.01.03.2.02.0003	Pengelolaan Evaluasi dan Pelaporan Pelaksanaan Pembangunan																		
			Jumlah Laporan Hasil Pengelolaan Evaluasi dan Pelaporan Pelaksanaan Pembangunan				1 Laporan	1 Laporan	98.500.000,00	44.543.392,00	44.543.392,00	-53.956.608,00	-	PENDAPATAN ASLI DAERAH (PAD) PENDAPATAN TRANSFER	-	Peningkatan Kualitas Ekonomi Kerakyatan Peningkatan Kualitas Ekonomi Kerakyatan			100.000.000,00	SEKRETARIAT DAERAH
	4.01.03.2.03	Pengelolaan Pengadaan Barang dan Jasa	*Jumlah Laporan Pengelolaan Pengadaan Barang dan Jasa*				3 Laporan	3 Laporan	1.832.898.400,00	1.215.268.860,00	1.606.833.676,00	-226.064.724,00			-	Peningkatan Kualitas Ekonomi Kerakyatan Peningkatan Kualitas Ekonomi Kerakyatan	-		1.450.000.000,00	SEKRETARIAT DAERAH
	4.01.03.2.03.0001	Pengelolaan Pengadaan Barang dan Jasa																		
			Jumlah Dokumen Hasil Pengelolaan Pengadaan Barang dan Jasa				1 Dokumen	1 Dokumen	840.080.500,00	409.518.860,00	732.561.980,00	-107.518.520,00	-	PENDAPATAN TRANSFER	-	Peningkatan Kualitas Ekonomi Kerakyatan Peningkatan Kualitas Ekonomi Kerakyatan			650.000.000,00	SEKRETARIAT DAERAH
	4.01.03.2.03.0002	Pengelolaan Layanan Pengadaan Secara Elektronik																		
			Jumlah Dokumen Hasil Layanan Pengadaan Secara Elektronik				1 Dokumen	1 Dokumen	747.455.000,00	609.046.228,00	668.000.000,00	-79.455.000,00	-	PENDAPATAN TRANSFER	-	Peningkatan Kualitas Ekonomi Kerakyatan Peningkatan Kualitas Ekonomi Kerakyatan			550.000.000,00	SEKRETARIAT DAERAH
	4.01.03.2.03.0003	Pembinaan dan Advokasi Pengadaan Barang dan Jasa																		
			Jumlah Orang yang Mengikuti Pembinaan dan Advokasi Pengadaan Barang dan Jasa				10 Orang	10 Orang	245.362.900,00	196.703.772,00	206.271.696,00	-39.091.204,00	-	PENDAPATAN TRANSFER	-	Peningkatan Kualitas Ekonomi Kerakyatan Peningkatan Kualitas Ekonomi Kerakyatan			250.000.000,00	SEKRETARIAT DAERAH
	4.01.03.2.04	Pemantauan Kebijakan Sumber Daya Alam	*Jumlah Laporan Pemantauan Kebijakan Terkait Sumber Daya Alam*				1 Laporan	1 Laporan	26.576.000,00	16.434.000,00	13.844.000,00	-12.732.000,00			-	Peningkatan Kualitas Tata Ruang Wilayah Berbasis Lingkungan Peningkatan Kualitas Tata Ruang Wilayah Berbasis Lingkungan	-		10.000.000,00	SEKRETARIAT DAERAH
	4.01.03.2.04.0001	Koordinasi, Sinkronisasi dan Evaluasi Kebijakan Pertanian, Kehutanan, Kelautan, dan Perikanan																		
			Jumlah Dokumen Hasil Koordinasi, Sinkronisasi, dan Evaluasi Kebijakan Urusan Pertanian, Pangan, Kehutanan, Kelautan dan Perikanan, Perdagangan, Perindustrian, KUKM, Penanaman Modal, Tenaga Kerja				1 Dokumen	1 Dokumen	26.576.000,00	16.434.000,00	13.844.000,00	-12.732.000,00	-	PENDAPATAN TRANSFER	-	Peningkatan Kualitas Tata Ruang Wilayah Berbasis Lingkungan Peningkatan Kualitas Tata Ruang Wilayah Berbasis Lingkungan			10.000.000,00	SEKRETARIAT DAERAH
		SEKRETARIAT DEWAN PERWAKILAN RAKYAT DAERAH							**72.787.934.514,00**	**59.469.458.453,00**	**55.744.536.594,60**	**-17.043.397.919,40**							**1.000.000,00**	
	4	**UNSUR PENDUKUNG URUSAN PEMERINTAHAN**							**72.787.934.514,00**	**59.469.458.453,00**	**55.744.536.594,60**	**-17.043.397.919,40**							**1.000.000,00**	
	4.02	**SEKRETARIAT DPRD**							**72.787.934.514,00**	**59.469.458.453,00**	**55.744.536.594,60**	**-17.043.397.919,40**							**1.000.000,00**	
1.	**4.02.01**	**PROGRAM PENUNJANG URUSAN PEMERINTAHAN DAERAH KABUPATEN/KOTA**	**Persentase penyampaian laporan keuangan tepat waktu Nilai SAKIP Perangkat Daerah**				**100 85 % Nilai**	**100 85 % Nilai**	**29.388.150.271,00**	**28.895.325.005,00**	**29.313.532.373,60**	**-29.387.150.271,00**							**1.000.000,00**	
	4.02.01.2.01	Perencanaan, Penganggaran, dan Evaluasi Kinerja Perangkat Daerah	*perangkat daerah tepat waktu*				100 %	100 %	3.500.000,00	420.000,00	420.000,00	-3.080.000,00			-	Akselerasi Reformasi Birokrasi dan Demokrasi Daerah Akselerasi Reformasi Birokrasi dan Demokrasi Daerah	-		1.000.000,00	SEKRETARIAT DEWAN PERWAKILAN RAKYAT DAERAH
	4.02.01.2.01.0001	Penyusunan Dokumen Perencanaan Perangkat Daerah																		

NO	KODE	URUSAN / BIDANG URUSAN / PROGRAM / KEGIATAN / SUB KEGIATAN	INDIKATOR PROGRAM / KEGIATAN / SUB KEGIATAN	TARGET AKHIR PERIODE RENSTRA OPD	REALISASI CAPAIAN RENJA OPD TAHUN 2023	PRAKIRAAN CAPAIAN TARGET RENJA OPD TAHUN 2024	CAPAIAN KINERJA DAN KERANGKA PENDANAAN										KELOMPOK SASARAN	PRAKIRAAN MAJU RENCANA TAHUN 2026		PERANGKAT DAERAH PENANGGUNG JAWAB
							TARGET 2025		PAGU INDIKATIF (Rp)			Bertambah/Berkurang (10-12)	LOKASI	SUMBER DANA	PRIORITAS			TARGET	PAGU INDIKATIF (Rp)	
							SEBELUM	SESUDAH	RKPD 2025	APBD 2025	RKPD PERUBAHAN 2025				NASIONAL	DAERAH				
1	2	3	4	5	6	7	8	9	10	11	12	13	14	15	16	17	18	19	20	21
			Jumlah Dokumen Perencanaan Perangkat Daerah				3 Dokumen	3 Dokumen	500.000,00	60.000,00	60.000,00	-440.000,00	Kota Pangkal Pinang, Semua Kecamatan, Semua Kel/Desa	PENDAPATAN ASLI DAERAH (PAD)	-	Akselerasi Reformasi Birokrasi dan Demokrasi Daerah Akselerasi Reformasi Birokrasi dan Demokrasi Daerah			500.000,00	SEKRETARIAT DEWAN PERWAKILAN RAKYAT DAERAH
	4.02.01.2.01.0002	Koordinasi dan Penyusunan Dokumen RKA-SKPD																		
			Jumlah Dokumen RKA-SKPD dan Laporan Hasil Koordinasi Penyusunan Dokumen RKA-SKPD				1 Dokumen	1 Dokumen	500.000,00	60.000,00	60.000,00	-440.000,00	Kota Pangkal Pinang, Semua Kecamatan, Semua Kel/Desa	PENDAPATAN ASLI DAERAH (PAD)	-	- -			500.000,00	SEKRETARIAT DEWAN PERWAKILAN RAKYAT DAERAH
	4.02.01.2.01.0003	Koordinasi dan Penyusunan Dokumen Perubahan RKA-SKPD																		
			Jumlah Dokumen Perubahan RKA-SKPD dan Laporan Hasil Koordinasi Penyusunan Dokumen Perubahan RKA-SKPD				1 Dokumen	1 Dokumen	500.000,00	60.000,00	60.000,00	-440.000,00	Kota Pangkal Pinang, Semua Kecamatan, Semua Kel/Desa	PENDAPATAN ASLI DAERAH (PAD)	-	- -			0,00	SEKRETARIAT DEWAN PERWAKILAN RAKYAT DAERAH
	4.02.01.2.01.0004	Koordinasi dan Penyusunan DPA-SKPD																		
			Jumlah Dokumen DPA-SKPD dan Laporan Hasil Koordinasi Penyusunan Dokumen DPA-SKPD				1 Dokumen	1 Dokumen	500.000,00	60.000,00	60.000,00	-440.000,00	Kota Pangkal Pinang, Semua Kecamatan, Semua Kel/Desa	PENDAPATAN ASLI DAERAH (PAD)	-	- -			0,00	SEKRETARIAT DEWAN PERWAKILAN RAKYAT DAERAH
	4.02.01.2.01.0005	Koordinasi dan Penyusunan Perubahan DPA- SKPD																		
			Jumlah Dokumen Perubahan DPA-SKPD dan Laporan Hasil Koordinasi Penyusunan Dokumen Perubahan DPA-SKPD				1 Dokumen	1 Dokumen	500.000,00	60.000,00	60.000,00	-440.000,00	Kota Pangkal Pinang, Semua Kecamatan, Semua Kel/Desa	PENDAPATAN ASLI DAERAH (PAD)	-	- -			0,00	SEKRETARIAT DEWAN PERWAKILAN RAKYAT DAERAH
	4.02.01.2.01.0006	Koordinasi dan Penyusunan Laporan Capaian Kinerja dan Ikhtisar Realisasi Kinerja SKPD																		
			Jumlah Laporan Capaian Kinerja dan Ikhtisar Realisasi Kinerja SKPD dan Laporan Hasil Koordinasi Penyusunan Laporan Capaian Kinerja dan Ikhtisar Realisasi Kinerja SKPD				3 Laporan	3 Laporan	500.000,00	60.000,00	60.000,00	-440.000,00	Kota Pangkal Pinang, Semua Kecamatan, Semua Kel/Desa	PENDAPATAN ASLI DAERAH (PAD)	-	- -			0,00	SEKRETARIAT DEWAN PERWAKILAN RAKYAT DAERAH
	4.02.01.2.01.0007	Evaluasi Kinerja Perangkat Daerah																		
			Jumlah Laporan Evaluasi Kinerja Perangkat Daerah				2 Laporan	2 Laporan	500.000,00	60.000,00	60.000,00	-440.000,00	Kota Pangkal Pinang, Semua Kecamatan, Semua Kel/Desa	PENDAPATAN ASLI DAERAH (PAD)	-	- -			0,00	SEKRETARIAT DEWAN PERWAKILAN RAKYAT DAERAH
	4.02.01.2.02	Administrasi Keuangan Perangkat Daerah	*Persentase tersusunnya laporan keuangan perangkat daerah sesuai SAP*				100 %	100 %	9.531.336.401,00	9.363.955.353,00	9.410.902.546,60	-120.433.854,40			-	- -	-		0,00	SEKRETARIAT DEWAN PERWAKILAN RAKYAT DAERAH
	4.02.01.2.02.0001	Penyediaan Gaji dan Tunjangan ASN																		
			Jumlah Orang yang Menerima Gaji dan Tunjangan ASN				40 Orang/bulan	40 Orang/bulan	9.529.336.401,00	9.363.715.353,00	9.410.662.546,60	-118.673.854,40	Kota Pangkal Pinang, Semua Kecamatan, Semua Kel/Desa	PENDAPATAN ASLI DAERAH (PAD) DAU TAMBAHAN DUKUNGAN PENDANAAN ATAS KEBIJAKAN PENGGAJIAN PEGAWAI PEMERINTAH DENGAN PERJANJIAN KERJA	-	- -			0,00	SEKRETARIAT DEWAN PERWAKILAN RAKYAT DAERAH
	4.02.01.2.02.0003	Pelaksanaan Penatausahaan dan Pengujian/Verifikasi Keuangan SKPD																		
			Jumlah Dokumen Penatausahaan dan Pengujian/Verifikasi Keuangan SKPD				1 Dokumen	1 Dokumen	500.000,00	60.000,00	60.000,00	-440.000,00	Kota Pangkal Pinang, Semua Kecamatan, Semua Kel/Desa	PENDAPATAN ASLI DAERAH (PAD)	-	- -			0,00	SEKRETARIAT DEWAN PERWAKILAN RAKYAT DAERAH
	4.02.01.2.02.0005	Koordinasi dan Penyusunan Laporan Keuangan Akhir Tahun SKPD																		
			Jumlah Laporan Keuangan Akhir Tahun SKPD dan Laporan Hasil Koordinasi Penyusunan Laporan Keuangan Akhir Tahun SKPD				1 Laporan	1 Laporan	500.000,00	60.000,00	60.000,00	-440.000,00	Kota Pangkal Pinang, Semua Kecamatan, Semua Kel/Desa	PENDAPATAN ASLI DAERAH (PAD)	-	- -			0,00	SEKRETARIAT DEWAN PERWAKILAN RAKYAT DAERAH
	4.02.01.2.02.0006	Pengelolaan dan Penyiapan Bahan Tanggapan Pemeriksaan																		
			Jumlah Dokumen Bahan Tanggapan Pemeriksaan dan Tindak Lanjut Pemeriksaan				1 Dokumen	1 Dokumen	500.000,00	60.000,00	60.000,00	-440.000,00	Kota Pangkal Pinang, Semua Kecamatan, Semua Kel/Desa	PENDAPATAN ASLI DAERAH (PAD)	-	- -			0,00	SEKRETARIAT DEWAN PERWAKILAN RAKYAT DAERAH
	4.02.01.2.02.0007	Koordinasi dan Penyusunan Laporan Keuangan Bulanan/ Triwulanan/ Semesteran SKPD																		
			Jumlah Laporan Keuangan Bulanan/ Triwulanan/ Semesteran SKPD dan Laporan Koordinasi Penyusunan Laporan Keuangan Bulanan/Triwulanan/Semesteran SKPD				1 Laporan	1 Laporan	500.000,00	60.000,00	60.000,00	-440.000,00	Kota Pangkal Pinang, Semua Kecamatan, Semua Kel/Desa	PENDAPATAN ASLI DAERAH (PAD)	-	- -			0,00	SEKRETARIAT DEWAN PERWAKILAN RAKYAT DAERAH
	4.02.01.2.05	Administrasi Kepegawaian Perangkat Daerah	*Persentase penurunan tingkat pelanggaran disiplin ASN*				100 %	100 %	105.000.000,00	125.710.898,00	125.710.898,00	20.710.898,00			-	- -	-		0,00	SEKRETARIAT DEWAN PERWAKILAN RAKYAT DAERAH
	4.02.01.2.05.0002	Pengadaan Pakaian Dinas beserta Atribut Kelengkapannya																		
			Jumlah Paket Pakaian Dinas beserta Atribut Kelengkapan				1 Paket	1 Paket	30.000.000,00	15.710.898,00	15.710.898,00	-14.289.102,00	Kota Pangkal Pinang, Semua Kecamatan, Semua Kel/Desa	PENDAPATAN ASLI DAERAH (PAD)	-	- -			0,00	SEKRETARIAT DEWAN PERWAKILAN RAKYAT DAERAH
	4.02.01.2.05.0009	Pendidikan dan Pelatihan Pegawai Berdasarkan Tugas dan Fungsi																		
			Jumlah Pegawai Berdasarkan Tugas dan Fungsi yang Mengikuti Pendidikan dan Pelatihan				16 Orang	16 Orang	75.000.000,00	110.000.000,00	110.000.000,00	35.000.000,00	Kota Pangkal Pinang, Semua Kecamatan, Semua Kel/Desa	PENDAPATAN ASLI DAERAH (PAD)	-	- -			0,00	SEKRETARIAT DEWAN PERWAKILAN RAKYAT DAERAH
	4.02.01.2.06	Administrasi Umum Perangkat Daerah	*Persentase pelaksanaan administrasi umum Perangkat Daerah*				100 %	100 %	845.962.400,00	1.039.312.900,00	1.010.573.075,00	164.610.675,00			-	- -	-		0,00	SEKRETARIAT DEWAN PERWAKILAN RAKYAT DAERAH
	4.02.01.2.06.0001	Penyediaan Komponen Instalasi Listrik/Penerangan Bangunan Kantor																		

NO	KODE	URUSAN / BIDANG URUSAN / PROGRAM / KEGIATAN / SUB KEGIATAN	INDIKATOR PROGRAM / KEGIATAN / SUB KEGIATAN	TARGET AKHIR PERIODE RENSTRA OPD	REALISASI CAPAIAN RENJA OPD TAHUN 2023	PRAKIRAAN CAPAIAN TARGET RENJA OPD TAHUN 2024	CAPAIAN KINERJA DAN KERANGKA PENDANAAN										KELOMPOK SASARAN	PRAKIRAAN MAJU RENCANA TAHUN 2026		PERANGKAT DAERAH PENANGGUNG JAWAB
							TARGET 2025		PAGU INDIKATIF (Rp)			Bertambah/Berkurang (10-12)	LOKASI	SUMBER DANA	PRIORITAS			TARGET	PAGU INDIKATIF (Rp)	
							SEBELUM	SESUDAH	RKPD 2025	APBD 2025	RKPD PERUBAHAN 2025				NASIONAL	DAERAH				
1	2	3	4	5	6	7	8	9	10	11	12	13	14	15	16	17	18	19	20	21
			Jumlah Paket Komponen Instalasi Listrik/Penerangan Bangunan Kantor yang Disediakan				1 Paket	1 Paket	29.972.400,00	25.374.900,00	12.687.450,00	-17.284.950,00	Kota Pangkal Pinang, Semua Kecamatan, Semua Kel/Desa	PENDAPATAN ASLI DAERAH (PAD)	-	- -			0,00	SEKRETARIAT DEWAN PERWAKILAN RAKYAT DAERAH
	4.02.01.2.06.0002	Penyediaan Peralatan dan Perlengkapan Kantor																		
			Jumlah Paket Peralatan dan Perlengkapan Kantor yang Disediakan				1 Paket	1 Paket	36.000.000,00	28.938.000,00	14.469.000,00	-21.531.000,00	Kota Pangkal Pinang, Semua Kecamatan, Semua Kel/Desa	PENDAPATAN ASLI DAERAH (PAD)	-	- -			0,00	SEKRETARIAT DEWAN PERWAKILAN RAKYAT DAERAH
	4.02.01.2.06.0003	Penyediaan Peralatan Rumah Tangga																		
			Jumlah Paket Peralatan Rumah Tangga yang Disediakan				1 Paket	1 Paket	74.990.000,00	6.240.000,00	6.240.000,00	-68.750.000,00	Kota Pangkal Pinang, Semua Kecamatan, Semua Kel/Desa	PENDAPATAN ASLI DAERAH (PAD)	-	- -			0,00	SEKRETARIAT DEWAN PERWAKILAN RAKYAT DAERAH
	4.02.01.2.06.0004	Penyediaan Bahan Logistik Kantor																		
			Jumlah Paket Bahan Logistik Kantor yang Disediakan				1 Paket	1 Paket	450.000.000,00	613.760.000,00	496.518.375,00	46.518.375,00	Kota Pangkal Pinang, Semua Kecamatan, Semua Kel/Desa	PENDAPATAN ASLI DAERAH (PAD)	-	- -			0,00	SEKRETARIAT DEWAN PERWAKILAN RAKYAT DAERAH
	4.02.01.2.06.0005	Penyediaan Barang Cetakan dan Penggandaan																		
			Jumlah Paket Barang Cetakan dan Penggandaan yang Disediakan				4 Paket	4 Paket	100.000.000,00	170.000.000,00	285.658.250,00	185.658.250,00	Kota Pangkal Pinang, Semua Kecamatan, Semua Kel/Desa	PENDAPATAN ASLI DAERAH (PAD)	-	- -			0,00	SEKRETARIAT DEWAN PERWAKILAN RAKYAT DAERAH
	4.02.01.2.06.0006	Penyediaan Bahan Bacaan dan Peraturan Perundang-undangan																		
			Jumlah Dokumen Bahan Bacaan dan Peraturan Perundang-Undangan yang Disediakan				4 Dokumen	4 Dokumen	25.000.000,00	35.000.000,00	35.000.000,00	10.000.000,00	Kota Pangkal Pinang, Semua Kecamatan, Semua Kel/Desa	PENDAPATAN ASLI DAERAH (PAD)	-	- -			0,00	SEKRETARIAT DEWAN PERWAKILAN RAKYAT DAERAH
	4.02.01.2.06.0008	Fasilitasi Kunjungan Tamu																		
			Jumlah Laporan Fasilitasi Kunjungan Tamu				4 Laporan	4 Laporan	30.000.000,00	30.000.000,00	30.000.000,00	0,00	Kota Pangkal Pinang, Semua Kecamatan, Semua Kel/Desa	PENDAPATAN ASLI DAERAH (PAD)	-	- -			0,00	SEKRETARIAT DEWAN PERWAKILAN RAKYAT DAERAH
	4.02.01.2.06.0009	Penyelenggaraan Rapat Koordinasi dan Konsultasi SKPD																		
			Jumlah Laporan Penyelenggaraan Rapat Koordinasi dan Konsultasi SKPD				12 Laporan	12 Laporan	100.000.000,00	130.000.000,00	130.000.000,00	30.000.000,00	Kota Pangkal Pinang, Semua Kecamatan, Semua Kel/Desa	PENDAPATAN ASLI DAERAH (PAD)	-	- -			0,00	SEKRETARIAT DEWAN PERWAKILAN RAKYAT DAERAH
	4.02.01.2.07	Pengadaan Barang Milik Daerah Penunjang Urusan Pemerintah Daerah	*Persentase pengadaan barang milik daerah*				100 %	100 %	525.530.000,00	495.180.000,00	495.180.000,00	-30.350.000,00			-	- -	-		0,00	SEKRETARIAT DEWAN PERWAKILAN RAKYAT DAERAH
	4.02.01.2.07.0005	Pengadaan Mebel																		
			Jumlah Paket Mebel yang Disediakan				10 Unit	10 Unit	200.000.000,00	195.600.000,00	195.600.000,00	-4.400.000,00	Kota Pangkal Pinang, Semua Kecamatan, Semua Kel/Desa	PENDAPATAN ASLI DAERAH (PAD)	-	- -			0,00	SEKRETARIAT DEWAN PERWAKILAN RAKYAT DAERAH
	4.02.01.2.07.0006	Pengadaan Peralatan dan Mesin Lainnya																		
			Jumlah Unit Peralatan dan Mesin Lainnya yang Disediakan				10 Unit	10 Unit	250.530.000,00	224.580.000,00	224.580.000,00	-25.950.000,00	Kota Pangkal Pinang, Semua Kecamatan, Semua Kel/Desa	PENDAPATAN ASLI DAERAH (PAD)	-	- -			0,00	SEKRETARIAT DEWAN PERWAKILAN RAKYAT DAERAH
	4.02.01.2.07.0010	Pengadaan Sarana dan Prasarana Gedung Kantor atau Bangunan Lainnya																		
			Jumlah Unit Sarana dan Prasarana Gedung Kantor atau Bangunan Lainnya yang Disediakan				2 Unit	2 Unit	75.000.000,00	75.000.000,00	75.000.000,00	0,00	Kota Pangkal Pinang, Semua Kecamatan, Semua Kel/Desa	PENDAPATAN ASLI DAERAH (PAD)	-	- -			0,00	SEKRETARIAT DEWAN PERWAKILAN RAKYAT DAERAH
	4.02.01.2.08	Penyediaan Jasa Penunjang Urusan Pemerintahan Daerah	*Persentase terlaksananya jasa penunjang urusan Pemerintah Daerah*				100 %	100 %	1.580.000.000,00	948.335.792,00	948.335.792,00	-631.664.208,00			-	- -	-		0,00	SEKRETARIAT DEWAN PERWAKILAN RAKYAT DAERAH
	4.02.01.2.08.0001	Penyediaan Jasa Surat Menyurat																		
			Jumlah Laporan Penyediaan Jasa Surat Menyurat				1 Laporan	1 Laporan	10.000.000,00	10.000.000,00	10.000.000,00	0,00	Kota Pangkal Pinang, Semua Kecamatan, Semua Kel/Desa	PENDAPATAN ASLI DAERAH (PAD)	-	- -			0,00	SEKRETARIAT DEWAN PERWAKILAN RAKYAT DAERAH
	4.02.01.2.08.0002	Penyediaan Jasa Komunikasi, Sumber Daya Air dan Listrik																		
			Jumlah Laporan Penyediaan Jasa Komunikasi, Sumber Daya Air dan Listrik yang Disediakan				1 Laporan	1 Laporan	210.000.000,00	210.000.000,00	210.000.000,00	0,00	Kota Pangkal Pinang, Semua Kecamatan, Semua Kel/Desa	PENDAPATAN ASLI DAERAH (PAD)	-	- -			0,00	SEKRETARIAT DEWAN PERWAKILAN RAKYAT DAERAH
	4.02.01.2.08.0003	Penyediaan Jasa Peralatan dan Perlengkapan Kantor																		
			Jumlah Laporan Penyediaan Jasa Peralatan dan Perlengkapan Kantor yang Disediakan				1 Laporan	1 Laporan	100.000.000,00	100.000.000,00	100.000.000,00	0,00	Kota Pangkal Pinang, Semua Kecamatan, Semua Kel/Desa	PENDAPATAN ASLI DAERAH (PAD)	-	- -			0,00	SEKRETARIAT DEWAN PERWAKILAN RAKYAT DAERAH
	4.02.01.2.08.0004	Penyediaan Jasa Pelayanan Umum Kantor																		
			Jumlah Laporan Penyediaan Jasa Pelayanan Umum Kantor yang Disediakan				1 Laporan	1 Laporan	1.260.000.000,00	628.335.792,00	628.335.792,00	-631.664.208,00	Kota Pangkal Pinang, Semua Kecamatan, Semua Kel/Desa	PENDAPATAN ASLI DAERAH (PAD)	-	- -			0,00	SEKRETARIAT DEWAN PERWAKILAN RAKYAT DAERAH
	4.02.01.2.09	Pemeliharaan Barang Milik Daerah Penunjang Urusan Pemerintahan Daerah	*Persentase barang milik perangkat daerah dalam kondisi baik*				100 %	100 %	979.080.000,00	398.625.176,00	398.625.176,00	-580.454.824,00			-	- -	-		0,00	SEKRETARIAT DEWAN PERWAKILAN RAKYAT DAERAH
	4.02.01.2.09.0001	Penyediaan Jasa Pemeliharaan, Biaya Pemeliharaan, dan Pajak Kendaraan Perorangan Dinas atau Kendaraan Dinas Jabatan																		
			Jumlah Kendaraan Perorangan Dinas atau Kendaraan Dinas Jabatan yang Dipelihara dan dibayarkan Pajaknya				2 Unit	2 Unit	101.680.000,00	69.501.696,00	69.501.696,00	-32.178.304,00	Kota Pangkal Pinang, Semua Kecamatan, Semua Kel/Desa	PENDAPATAN ASLI DAERAH (PAD)	-	- -			0,00	SEKRETARIAT DEWAN PERWAKILAN RAKYAT DAERAH
	4.02.01.2.09.0002	Penyediaan Jasa Pemeliharaan, Biaya Pemeliharaan, Pajak dan Perizinan Kendaraan Dinas Operasional atau Lapangan																		
			Jumlah Kendaraan Dinas Operasional atau Lapangan yang Dipelihara dan dibayarkan Pajak dan Perizinannya				15 Unit	15 Unit	677.400.000,00	229.148.480,00	229.148.480,00	-448.251.520,00	Kota Pangkal Pinang, Semua Kecamatan, Semua Kel/Desa	PENDAPATAN ASLI DAERAH (PAD)	-	- -			0,00	SEKRETARIAT DEWAN PERWAKILAN RAKYAT DAERAH
	4.02.01.2.09.0006	Pemeliharaan Peralatan dan Mesin Lainnya																		

NO	KODE	URUSAN / BIDANG URUSAN / PROGRAM / KEGIATAN / SUB KEGIATAN	INDIKATOR PROGRAM / KEGIATAN / SUB KEGIATAN	TARGET AKHIR PERIODE RENSTRA OPD	REALISASI CAPAIAN RENJA OPD TAHUN 2023	PRAKIRAAN CAPAIAN TARGET RENJA OPD TAHUN 2024	CAPAIAN KINERJA DAN KERANGKA PENDANAAN										KELOMPOK SASARAN	PRAKIRAAN MAJU RENCANA TAHUN 2026		PERANGKAT DAERAH PENANGGUNG JAWAB
							TARGET 2025		PAGU INDIKATIF (Rp)			Bertambah/Berkurang (10-12)	LOKASI	SUMBER DANA	PRIORITAS			TARGET	PAGU INDIKATIF (Rp)	
							SEBELUM	SESUDAH	RKPD 2025	APBD 2025	RKPD PERUBAHAN 2025				NASIONAL	DAERAH				
1	2	3	4	5	6	7	8	9	10	11	12	13	14	15	16	17	18	19	20	21
			Jumlah Peralatan dan Mesin Lainnya yang Dipelihara				2 Unit	2 Unit	50.000.000,00	49.975.000,00	49.975.000,00	-25.000,00	Kota Pangkal Pinang, Semua Kecamatan, Semua Kel/Desa	PENDAPATAN ASLI DAERAH (PAD)	-	- -			0,00	SEKRETARIAT DEWAN PERWAKILAN RAKYAT DAERAH
	4.02.01.2.09.0009	Pemeliharaan/Rehabilitasi Gedung Kantor dan Bangunan Lainnya																		
			Jumlah Gedung Kantor dan Bangunan Lainnya yang Dipelihara/Direhabilitasi				2 Unit	2 Unit	100.000.000,00	0,00	0,00	-100.000.000,00	Kota Pangkal Pinang, Semua Kecamatan, Semua Kel/Desa	PENDAPATAN ASLI DAERAH (PAD)	-	- -			0,00	SEKRETARIAT DEWAN PERWAKILAN RAKYAT DAERAH
	4.02.01.2.09.0011	Pemeliharaan/Rehabilitasi Sarana dan Prasarana Pendukung Gedung Kantor atau Bangunan Lainnya																		
			Jumlah Sarana dan Prasarana Pendukung Gedung Kantor atau Bangunan Lainnya yang Dipelihara/Direhabilitasi				2 Unit	2 Unit	50.000.000,00	50.000.000,00	50.000.000,00	0,00	Kota Pangkal Pinang, Semua Kecamatan, Semua Kel/Desa	PENDAPATAN ASLI DAERAH (PAD)	-	- -			0,00	SEKRETARIAT DEWAN PERWAKILAN RAKYAT DAERAH
	4.02.01.2.15	Layanan Keuangan dan Kesejahteraan DPRD	*Persentase Laporan Layanan Keuangan dan Kesejahteraan DPRD*				100 %	100 %	15.450.000.000,00	15.222.645.350,00	15.622.645.350,00	172.645.350,00			-	- -	-		0,00	SEKRETARIAT DEWAN PERWAKILAN RAKYAT DAERAH
	4.02.01.2.15.0001	Penyelenggaraan Administrasi Keuangan DPRD																		
			Jumlah Anggota DPRD yang Menerima Hak Keuangan DPRD				30 Orang/Bulan	30 Orang/Bulan	15.000.000.000,00	14.877.645.350,00	14.877.645.350,00	-122.354.650,00	Kota Pangkal Pinang, Semua Kecamatan, Semua Kel/Desa	PENDAPATAN ASLI DAERAH (PAD)	-	- -			0,00	SEKRETARIAT DEWAN PERWAKILAN RAKYAT DAERAH
	4.02.01.2.15.0002	Penyediaan Pakaian Dinas dan Atribut DPRD																		
			Jumlah Paket Pakaian Dinas dan Atribut DPRD yang Disediakan				1 Paket	1 Paket	400.000.000,00	295.000.000,00	295.000.000,00	-105.000.000,00	Kota Pangkal Pinang, Semua Kecamatan, Semua Kel/Desa	PENDAPATAN ASLI DAERAH (PAD)	-	- -			0,00	SEKRETARIAT DEWAN PERWAKILAN RAKYAT DAERAH
	4.02.01.2.15.0003	Pelaksanaan Medical Check Up DPRD																		
			Jumlah Orang yang Mengikuti Medical Check Up DPRD				30 Orang	30 Orang	50.000.000,00	50.000.000,00	450.000.000,00	400.000.000,00	Kota Pangkal Pinang, Semua Kecamatan, Semua Kel/Desa	PENDAPATAN ASLI DAERAH (PAD)	-	- -			0,00	SEKRETARIAT DEWAN PERWAKILAN RAKYAT DAERAH
	4.02.01.2.16	Layanan Administrasi DPRD	*Persentase Laporan Layanan Administrasi DPRD*				100 %	100 %	367.741.470,00	1.301.139.536,00	1.301.139.536,00	933.398.066,00			-	- -	-		0,00	SEKRETARIAT DEWAN PERWAKILAN RAKYAT DAERAH
	4.02.01.2.16.0002	Fasilitasi Fraksi DPRD																		
			Jumlah Laporan Hasil Fasilitasi Fraksi DPRD				2 Laporan	2 Laporan	67.741.470,00	1.001.139.536,00	1.001.139.536,00	933.398.066,00	Kota Pangkal Pinang, Semua Kecamatan, Semua Kel/Desa	PENDAPATAN ASLI DAERAH (PAD)	-	- -			0,00	SEKRETARIAT DEWAN PERWAKILAN RAKYAT DAERAH
	4.02.01.2.16.0003	Fasilitasi Rapat Koordinasi dan Konsultasi DPRD																		
			Jumlah Laporan Hasil Fasilitasi Rapat Koordinasi dan Konsultasi DPRD				3 Laporan	3 Laporan	300.000.000,00	300.000.000,00	300.000.000,00	0,00	Kota Pangkal Pinang, Semua Kecamatan, Semua Kel/Desa	PENDAPATAN ASLI DAERAH (PAD)	-	- -			0,00	SEKRETARIAT DEWAN PERWAKILAN RAKYAT DAERAH
2.	**4.02.02**	**PROGRAM DUKUNGAN PELAKSANAAN TUGAS DAN FUNGSI DPRD**	**Persentase keterpenuhan layanan terhadap pelaksanaan tugas anggota DPRD dalam fungsi pengawasan, penganggaran dan pembentukan perda**				**100 %**	**100 %**	**43.399.784.243,00**	**30.574.133.448,00**	**26.431.004.221,00**	**-43.399.784.243,00**							**0,00**	
	4.02.02.2.01	Pembentukan Peraturan Daerah dan Peraturan DPRD	*Tersusunnya Peraturan Daerah dan Peraturan DPRD*				20 Perda/Peraturan DPRD	20 Perda/Peraturan DPRD	14.757.342.695,00	7.659.720.148,00	6.659.720.148,00	-8.097.622.547,00			-	- -	-		0,00	SEKRETARIAT DEWAN PERWAKILAN RAKYAT DAERAH
	4.02.02.2.01.0001	Penyusunan dan Pembahasan Program Pembentukan Peraturan Daerah																		
			Jumlah Dokumen Hasil Penyusunan dan Pembahasan Program Pembentukan Peraturan Daerah				4 Dokumen	4 Dokumen	0,00	0,00	0,00	0,00	Kota Pangkal Pinang, Semua Kecamatan, Semua Kel/Desa	PENDAPATAN ASLI DAERAH (PAD)	-	- -			0,00	SEKRETARIAT DEWAN PERWAKILAN RAKYAT DAERAH
	4.02.02.2.01.0002	Pembahasan Rancangan Peraturan Daerah																		
			Jumlah Dokumen Hasil Pembahasan Rancangan Peraturan Daerah				15 Dokumen	15 Dokumen	14.757.342.695,00	7.659.720.148,00	6.659.720.148,00	-8.097.622.547,00	Kota Pangkal Pinang, Semua Kecamatan, Semua Kel/Desa	PENDAPATAN ASLI DAERAH (PAD)	-	- -			0,00	SEKRETARIAT DEWAN PERWAKILAN RAKYAT DAERAH
	4.02.02.2.01.0003	Penyelenggaraan Kajian Perundang-Undangan																		
			Jumlah Dokumen Kajian Perundang-Undangan				1 Dokumen	1 Dokumen	0,00	0,00	0,00	0,00	Kota Pangkal Pinang, Semua Kecamatan, Semua Kel/Desa	PENDAPATAN ASLI DAERAH (PAD)	-	- -			0,00	SEKRETARIAT DEWAN PERWAKILAN RAKYAT DAERAH
	4.02.02.2.01.0005	Penyusunan Tata Tertib DPRD																		
			Jumlah Dokumen Tata Tertib DPRD yang Disusun				1 Dokumen	1 Dokumen	0,00	0,00	0,00	0,00	Kota Pangkal Pinang, Semua Kecamatan, Semua Kel/Desa	PENDAPATAN ASLI DAERAH (PAD)	-	- -			0,00	SEKRETARIAT DEWAN PERWAKILAN RAKYAT DAERAH
	4.02.02.2.04	Peningkatan Kapasitas DPRD	*Persentase terlaksananya Peningkatan Kapasitas DPRD Persentase terlaksananya Peningkatan Kapasitas DPRD. Persentase terlaksananya Peningkatan Kapasitas DPRD..*				100 %	100 %	6.709.105.696,00	6.021.769.376,00	3.878.640.149,00	-2.830.465.547,00			-	- -	-		0,00	SEKRETARIAT DEWAN PERWAKILAN RAKYAT DAERAH
	4.02.02.2.04.0001	Orientasi DPRD																		
			Jumlah Dokumen Hasil Penyelenggaraan Orientasi DPRD				1 Dokumen	1 Dokumen	0,00	0,00	0,00	0,00	Kota Pangkal Pinang, Semua Kecamatan, Semua Kel/Desa	PENDAPATAN ASLI DAERAH (PAD)	-	- -			0,00	SEKRETARIAT DEWAN PERWAKILAN RAKYAT DAERAH
	4.02.02.2.04.0002	Pendalaman Tugas DPRD																		
			Jumlah Dokumen Hasil Pendalaman Tugas DPRD				6 Dokumen	6 Dokumen	5.150.000.000,00	4.150.000.000,00	2.006.870.773,00	-3.143.129.227,00	Kota Pangkal Pinang, Semua Kecamatan, Semua Kel/Desa	PENDAPATAN ASLI DAERAH (PAD)	-	- -			0,00	SEKRETARIAT DEWAN PERWAKILAN RAKYAT DAERAH
	4.02.02.2.04.0004	Penyediaan Kelompok Pakar dan Tim Ahli																		

NO	KODE	URUSAN / BIDANG URUSAN / PROGRAM / KEGIATAN / SUB KEGIATAN	INDIKATOR PROGRAM / KEGIATAN / SUB KEGIATAN	TARGET AKHIR PERIODE RENSTRA OPD	REALISASI CAPAIAN RENJA OPD TAHUN 2023	PRAKIRAAN CAPAIAN TARGET RENJA OPD TAHUN 2024	CAPAIAN KINERJA DAN KERANGKA PENDANAAN										KELOMPOK SASARAN	PRAKIRAAN MAJU RENCANA TAHUN 2026		PERANGKAT DAERAH PENANGGUNG JAWAB
							TARGET 2025		PAGU INDIKATIF (Rp)			Bertambah/Berkurang (10-12)	LOKASI	SUMBER DANA	PRIORITAS			TARGET	PAGU INDIKATIF (Rp)	
							SEBELUM	SESUDAH	RKPD 2025	APBD 2025	RKPD PERUBAHAN 2025				NASIONAL	DAERAH				
1	2	3	4	5	6	7	8	9	10	11	12	13	14	15	16	17	18	19	20	21
			Jumlah Orang dalam Kelompok Pakar dan Tim Ahli				19 Orang	19 Orang	1.135.692.624,00	1.434.559.104,00	1.434.559.104,00	298.866.480,00	Kota Pangkal Pinang, Semua Kecamatan, Semua Kel/Desa	PENDAPATAN ASLI DAERAH (PAD)	-	- -			0,00	SEKRETARIAT DEWAN PERWAKILAN RAKYAT DAERAH
	4.02.02.2.04.0005	Penyediaan Tenaga Ahli Fraksi																		
			Jumlah Tenaga Ahli Fraksi				7 Orang	7 Orang	418.413.072,00	418.413.072,00	418.413.072,00	0,00	Kota Pangkal Pinang, Semua Kecamatan, Semua Kel/Desa	PENDAPATAN ASLI DAERAH (PAD)	-	- -			0,00	SEKRETARIAT DEWAN PERWAKILAN RAKYAT DAERAH
	4.02.02.2.04.0008	Publikasi dan Dokumentasi DPRD																		
			Jumlah Dokumen Publikasi dan Dokumentasi DPRD				2 Dokumen	2 Dokumen	5.000.000,00	18.797.200,00	18.797.200,00	13.797.200,00	Kota Pangkal Pinang, Semua Kecamatan, Semua Kel/Desa	PENDAPATAN ASLI DAERAH (PAD)	-	- -			0,00	SEKRETARIAT DEWAN PERWAKILAN RAKYAT DAERAH
	4.02.02.2.05	Penyerapan dan Penghimpunan Aspirasi Masyarakat	*Persentase tersusunnya laporan Penyerapan dan penghimpunan aspirasi masyarakat* *Persentase tersusunnya laporan Penyerapan dan penghimpunan aspirasi masyarakat.*				100 %	100 %	135.000.000,00	127.435.000,00	127.435.000,00	-7.565.000,00			-	- -	-		0,00	SEKRETARIAT DEWAN PERWAKILAN RAKYAT DAERAH
	4.02.02.2.05.0002	Penyusunan Pokok-Pokok Pikiran DPRD																		
			Jumlah Dokumen Pokok-Pokok Pikiran DPRD yang Disusun				1 Dokumen	1 Dokumen	5.000.000,00	1.200.000,00	1.200.000,00	-3.800.000,00	Kota Pangkal Pinang, Semua Kecamatan, Semua Kel/Desa	PENDAPATAN ASLI DAERAH (PAD)	-	- -			0,00	SEKRETARIAT DEWAN PERWAKILAN RAKYAT DAERAH
	4.02.02.2.05.0003	Pelaksanaan Reses																		
			Jumah Dokumen Hasil Pelaksanaan Reses				3 Dokumen	3 Dokumen	130.000.000,00	126.235.000,00	126.235.000,00	-3.765.000,00	Kota Pangkal Pinang, Semua Kecamatan, Semua Kel/Desa	PENDAPATAN ASLI DAERAH (PAD)	-	- -			0,00	SEKRETARIAT DEWAN PERWAKILAN RAKYAT DAERAH
	4.02.02.2.07	Pembahasan Kerja Sama Daerah	*Persentase Laporan Pembahasan Kerjasama Daerah*				100 %	100 %	865.556.000,00	1.994.648.016,00	1.994.648.016,00	1.129.092.016,00			-	- -	-		0,00	SEKRETARIAT DEWAN PERWAKILAN RAKYAT DAERAH
	4.02.02.2.07.0002	Penyusunan Bahan Komunikasi dan Publikasi																		
			Jumlah Dokumen Bahan Komunikasi dan Publikasi yang Disusun				3 Dokumen	3 Dokumen	865.556.000,00	1.994.648.016,00	1.994.648.016,00	1.129.092.016,00	Kota Pangkal Pinang, Semua Kecamatan, Semua Kel/Desa	PENDAPATAN ASLI DAERAH (PAD)	-	- -			0,00	SEKRETARIAT DEWAN PERWAKILAN RAKYAT DAERAH
	4.02.02.2.08	Fasilitasi Tugas DPRD	*Persentase Laporan Fasilitasi Tugas DPRD* *Persentase Laporan Fasilitasi Tugas DPRD.*				100 %	100 %	20.932.779.852,00	14.770.560.908,00	13.770.560.908,00	-7.162.218.944,00			-	- -	-		0,00	SEKRETARIAT DEWAN PERWAKILAN RAKYAT DAERAH
	4.02.02.2.08.0001	Koordinasi dan Konsultasi Pelaksanaan Tugas DPRD																		
			Jumlah Dokumen Hasil Koordinasi dan Konsultasi Pelaksanaan Tugas DPRD				92 Dokumen	92 Dokumen	20.932.779.852,00	13.932.779.852,00	12.932.779.852,00	-8.000.000.000,00	Kota Pangkal Pinang, Semua Kecamatan, Semua Kel/Desa	PENDAPATAN ASLI DAERAH (PAD)	-	- -			0,00	SEKRETARIAT DEWAN PERWAKILAN RAKYAT DAERAH
	4.02.02.2.08.0002	Penyusunan Laporan Kinerja DPRD																		
			Jumlah Laporan Fraksi, Alat Kelengkapan dan Kinerja DPRD yang Disusun				1 Laporan	1 Laporan	0,00	837.781.056,00	837.781.056,00	837.781.056,00	Kota Pangkal Pinang, Semua Kecamatan, Semua Kel/Desa	PENDAPATAN ASLI DAERAH (PAD)	-	- -			0,00	SEKRETARIAT DEWAN PERWAKILAN RAKYAT DAERAH
		BADAN PERENCANAAN PEMBANGUNAN, RISET, DAN INOVASI DAERAH							**13.827.176.419,00**	**8.611.537.768,00**	**7.307.240.318,10**	**-6.519.936.100,90**							**8.758.689.999,00**	
	5	**UNSUR PENUNJANG URUSAN PEMERINTAHAN**							**13.827.176.419,00**	**8.611.537.768,00**	**7.307.240.318,10**	**-6.519.936.100,90**							**8.758.689.999,00**	
	5.01	**PERENCANAAN**							**12.728.581.419,00**	**7.819.039.304,00**	**6.495.794.550,10**	**-6.232.786.868,90**							**7.658.689.999,00**	
1.	**5.01.01**	**PROGRAM PENUNJANG URUSAN PEMERINTAHAN DAERAH KABUPATEN/KOTA**	**Nilai SAKIP Perangkat Daerah** **Indeks Kepuasan Pelayanan Internal Perangkat Daerah**				**78,5** **90 Nilai Nilai**	**78,5** **90 Nilai Nilai**	**7.955.382.027,00**	**6.638.652.256,00**	**5.367.487.502,10**	**-1.682.692.028,00**							**6.272.689.999,00**	
	5.01.01.2.02	Administrasi Keuangan Perangkat Daerah	*Persentase tersusunnya laporan keuangan perangkat sesuai SAP*				100 %	100 %	4.205.160.527,00	4.234.484.924,00	4.258.073.688,10	52.913.161,10			-	Akselerasi Reformasi Birokrasi dan Demokrasi Daerah Akselerasi Reformasi Birokrasi dan Demokrasi Daerah	Kota Pangkalpinang		4.361.080.499,00	BADAN PERENCANAAN PEMBANGUNAN, RISET, DAN INOVASI DAERAH
	5.01.01.2.02.0001	Penyediaan Gaji dan Tunjangan ASN																		
			Jumlah Orang yang Menerima Gaji dan Tunjangan ASN				34 Orang/bulan	34 Orang/bulan	4.205.160.527,00	4.234.484.924,00	4.258.073.688,10	52.913.161,10	Kota Pangkal Pinang, Girimaya, Sriwijaya	PENDAPATAN TRANSFER DAU TAMBAHAN DUKUNGAN PENDANAAN ATAS KEBIJAKAN PENGGAJIAN PEGAWAI PEMERINTAH DENGAN PERJANJIAN KERJA	-	Akselerasi Reformasi Birokrasi dan Demokrasi Daerah Akselerasi Reformasi Birokrasi dan Demokrasi Daerah			4.361.080.499,00	BADAN PERENCANAAN PEMBANGUNAN, RISET, DAN INOVASI DAERAH
	5.01.01.2.05	Administrasi Kepegawaian Perangkat Daerah	*Persentase penurunan pelanggaran disiplin pegawai perangkat daerah*				-37,5 %	-37,5 %	109.800.000,00	150.000.000,00	55.000.000,00	-54.800.000,00			-	Akselerasi Reformasi Birokrasi dan Demokrasi Daerah Akselerasi Reformasi Birokrasi dan Demokrasi Daerah	Kota Pangkalpinang		54.500.000,00	BADAN PERENCANAAN PEMBANGUNAN, RISET, DAN INOVASI DAERAH
	5.01.01.2.05.0002	Pengadaan Pakaian Dinas beserta Atribut Kelengkapannya																		
			Jumlah Paket Pakaian Dinas beserta Atribut Kelengkapan				1 Paket	1 Paket	59.800.000,00	0,00	0,00	-59.800.000,00	Kota Pangkal Pinang, Girimaya, Sriwijaya	PENDAPATAN TRANSFER	-	Akselerasi Reformasi Birokrasi dan Demokrasi Daerah Akselerasi Reformasi Birokrasi dan Demokrasi Daerah			24.500.000,00	BADAN PERENCANAAN PEMBANGUNAN, RISET, DAN INOVASI DAERAH
	5.01.01.2.05.0009	Pendidikan dan Pelatihan Pegawai Berdasarkan Tugas dan Fungsi																		
			Jumlah Pegawai Berdasarkan Tugas dan Fungsi yang Mengikuti Pendidikan dan Pelatihan				15 Orang	15 Orang	50.000.000,00	150.000.000,00	55.000.000,00	5.000.000,00	Kota Pangkal Pinang, Girimaya, Sriwijaya	PENDAPATAN TRANSFER	-	Akselerasi Reformasi Birokrasi dan Demokrasi Daerah Akselerasi Reformasi Birokrasi dan Demokrasi Daerah			30.000.000,00	BADAN PERENCANAAN PEMBANGUNAN, RISET, DAN INOVASI DAERAH

NO	KODE	URUSAN / BIDANG URUSAN / PROGRAM / KEGIATAN / SUB KEGIATAN	INDIKATOR PROGRAM / KEGIATAN / SUB KEGIATAN	TARGET AKHIR PERIODE RENSTRA OPD	REALISASI CAPAIAN RENJA OPD TAHUN 2023	PRAKIRAAN CAPAIAN TARGET RENJA OPD TAHUN 2024	CAPAIAN KINERJA DAN KERANGKA PENDANAAN										KELOMPOK SASARAN	PRAKIRAAN MAJU RENCANA TAHUN 2026		PERANGKAT DAERAH PENANGGUNG JAWAB
							TARGET 2025		PAGU INDIKATIF (Rp)			Bertambah/Berkurang (10-12)	LOKASI	SUMBER DANA	PRIORITAS			TARGET	PAGU INDIKATIF (Rp)	
							SEBELUM	SESUDAH	RKPD 2025	APBD 2025	RKPD PERUBAHAN 2025				NASIONAL	DAERAH				
1	2	3	4	5	6	7	8	9	10	11	12	13	14	15	16	17	18	19	20	21
	5.01.01.2.06	Administrasi Umum Perangkat Daerah	*Persentase pelaksanaan administrasi umum perangkat daerah*				100 %	100 %	1.234.274.500,00	524.551.500,00	288.112.150,00	-946.162.350,00			-	Akselerasi Reformasi Birokrasi dan Demokrasi Daerah Akselerasi Reformasi Birokrasi dan Demokrasi Daerah	Kota Pangkalpinang		912.417.000,00	BADAN PERENCANAAN PEMBANGUNAN, RISET, DAN INOVASI DAERAH
	5.01.01.2.06.0001	Penyediaan Komponen Instalasi Listrik/Penerangan Bangunan Kantor																		
			Jumlah Paket Komponen Instalasi Listrik/Penerangan Bangunan Kantor yang Disediakan				1 Paket	1 Paket	12.066.500,00	12.066.500,00	6.031.500,00	-6.035.000,00	Kota Pangkal Pinang, Girimaya, Sriwijaya	PENDAPATAN TRANSFER	-	Akselerasi Reformasi Birokrasi dan Demokrasi Daerah Akselerasi Reformasi Birokrasi dan Demokrasi Daerah			7.500.000,00	BADAN PERENCANAAN PEMBANGUNAN, RISET, DAN INOVASI DAERAH
	5.01.01.2.06.0002	Penyediaan Peralatan dan Perlengkapan Kantor																		
			Jumlah Paket Peralatan dan Perlengkapan Kantor yang Disediakan				1 Paket	1 Paket	519.223.000,00	110.020.000,00	45.103.200,00	-474.119.800,00	Kota Pangkal Pinang, Girimaya, Sriwijaya	PENDAPATAN TRANSFER	-	Akselerasi Reformasi Birokrasi dan Demokrasi Daerah Akselerasi Reformasi Birokrasi dan Demokrasi Daerah			227.697.000,00	BADAN PERENCANAAN PEMBANGUNAN, RISET, DAN INOVASI DAERAH
	5.01.01.2.06.0003	Penyediaan Peralatan Rumah Tangga																		
			Jumlah Paket Peralatan Rumah Tangga yang Disediakan				1 Paket	1 Paket	2.460.000,00	1.940.000,00	1.940.000,00	-520.000,00	Kota Pangkal Pinang, Girimaya, Sriwijaya	PENDAPATAN TRANSFER	-	Akselerasi Reformasi Birokrasi dan Demokrasi Daerah Akselerasi Reformasi Birokrasi dan Demokrasi Daerah			3.500.000,00	BADAN PERENCANAAN PEMBANGUNAN, RISET, DAN INOVASI DAERAH
	5.01.01.2.06.0005	Penyediaan Barang Cetakan dan Penggandaan																		
			Jumlah Paket Barang Cetakan dan Penggandaan yang Disediakan				1 Paket	1 Paket	100.525.000,00	100.525.000,00	56.562.450,00	-43.962.550,00	Kota Pangkal Pinang, Girimaya, Sriwijaya	PENDAPATAN TRANSFER	-	Akselerasi Reformasi Birokrasi dan Demokrasi Daerah Akselerasi Reformasi Birokrasi dan Demokrasi Daerah			73.720.000,00	BADAN PERENCANAAN PEMBANGUNAN, RISET, DAN INOVASI DAERAH
	5.01.01.2.06.0009	Penyelenggaraan Rapat Koordinasi dan Konsultasi SKPD																		
			Jumlah Laporan Penyelenggaraan Rapat Koordinasi dan Konsultasi SKPD				4 Laporan	4 Laporan	600.000.000,00	300.000.000,00	178.475.000,00	-421.525.000,00	Kota Pangkal Pinang, Girimaya, Sriwijaya	PENDAPATAN TRANSFER	-	Akselerasi Reformasi Birokrasi dan Demokrasi Daerah Akselerasi Reformasi Birokrasi dan Demokrasi Daerah			600.000.000,00	BADAN PERENCANAAN PEMBANGUNAN, RISET, DAN INOVASI DAERAH
	5.01.01.2.07	Pengadaan Barang Milik Daerah Penunjang Urusan Pemerintah Daerah	*Persentase pengadaan barang milik perangkat daerah*				100 %	100 %	400.000.000,00	0,00	0,00	-400.000.000,00			-	Akselerasi Reformasi Birokrasi dan Demokrasi Daerah Akselerasi Reformasi Birokrasi dan Demokrasi Daerah	-		0,00	BADAN PERENCANAAN PEMBANGUNAN, RISET, DAN INOVASI DAERAH
	5.01.01.2.07.0002	Pengadaan Kendaraan Dinas Operasional atau Lapangan																		
			Jumlah Unit Kendaraan Dinas Operasional atau Lapangan yang Disediakan				1 Unit	1 Unit	400.000.000,00	0,00	0,00	-400.000.000,00	Kota Pangkal Pinang, Semua Kecamatan, Semua Kel/Desa	DANA ALOKASI UMUM (DAU)	-	Akselerasi Reformasi Birokrasi dan Demokrasi Daerah Akselerasi Reformasi Birokrasi dan Demokrasi Daerah			0,00	BADAN PERENCANAAN PEMBANGUNAN, RISET, DAN INOVASI DAERAH
	5.01.01.2.08	Penyediaan Jasa Penunjang Urusan Pemerintahan Daerah	*Persentase terlaksananya Jasa Penunjang Urusan Pemerintahan Daerah*				100 %	100 %	766.217.000,00	667.785.832,00	584.971.664,00	-181.245.336,00			-	Akselerasi Reformasi Birokrasi dan Demokrasi Daerah Akselerasi Reformasi Birokrasi dan Demokrasi Daerah	Kota Pangkalpinang		659.862.500,00	BADAN PERENCANAAN PEMBANGUNAN, RISET, DAN INOVASI DAERAH
	5.01.01.2.08.0001	Penyediaan Jasa Surat Menyurat																		
			Jumlah Laporan Penyediaan Jasa Surat Menyurat				4 Laporan	4 Laporan	5.000.000,00	5.000.000,00	5.000.000,00	0,00	Kota Pangkal Pinang, Girimaya, Sriwijaya	PENDAPATAN TRANSFER	-	Akselerasi Reformasi Birokrasi dan Demokrasi Daerah Akselerasi Reformasi Birokrasi dan Demokrasi Daerah			5.000.000,00	BADAN PERENCANAAN PEMBANGUNAN, RISET, DAN INOVASI DAERAH
	5.01.01.2.08.0002	Penyediaan Jasa Komunikasi, Sumber Daya Air dan Listrik																		
			Jumlah Laporan Penyediaan Jasa Komunikasi, Sumber Daya Air dan Listrik yang Disediakan				4 Laporan	4 Laporan	147.100.000,00	147.100.000,00	147.100.000,00	0,00	Kota Pangkal Pinang, Girimaya, Sriwijaya	PENDAPATAN TRANSFER	-	Akselerasi Reformasi Birokrasi dan Demokrasi Daerah Akselerasi Reformasi Birokrasi dan Demokrasi Daerah			146.400.000,00	BADAN PERENCANAAN PEMBANGUNAN, RISET, DAN INOVASI DAERAH
	5.01.01.2.08.0003	Penyediaan Jasa Peralatan dan Perlengkapan Kantor																		
			Jumlah Laporan Penyediaan Jasa Peralatan dan Perlengkapan Kantor yang Disediakan				4 Laporan	4 Laporan	158.249.000,00	82.790.000,00	89.040.000,00	-69.209.000,00	Kota Pangkal Pinang, Girimaya, Sriwijaya	PENDAPATAN TRANSFER	-	Akselerasi Reformasi Birokrasi dan Demokrasi Daerah Akselerasi Reformasi Birokrasi dan Demokrasi Daerah			57.200.000,00	BADAN PERENCANAAN PEMBANGUNAN, RISET, DAN INOVASI DAERAH
	5.01.01.2.08.0004	Penyediaan Jasa Pelayanan Umum Kantor																		
			Jumlah Laporan Penyediaan Jasa Pelayanan Umum Kantor yang Disediakan				4 Laporan	4 Laporan	455.868.000,00	432.895.832,00	343.831.664,00	-112.036.336,00	Kota Pangkal Pinang, Girimaya, Sriwijaya	PENDAPATAN ASLI DAERAH (PAD) PENDAPATAN TRANSFER	-	Akselerasi Reformasi Birokrasi dan Demokrasi Daerah Akselerasi Reformasi Birokrasi dan Demokrasi Daerah			451.262.500,00	BADAN PERENCANAAN PEMBANGUNAN, RISET, DAN INOVASI DAERAH
	5.01.01.2.09	Pemeliharaan Barang Milik Daerah Penunjang Urusan Pemerintahan Daerah	*Persentase barang milik perangkat daerah dalam kondisi baik*				100 %	100 %	1.239.930.000,00	1.061.830.000,00	181.330.000,00	-1.058.600.000,00			-	Akselerasi Reformasi Birokrasi dan Demokrasi Daerah Akselerasi Reformasi Birokrasi dan Demokrasi Daerah	Kota Pangkalpinang		284.830.000,00	BADAN PERENCANAAN PEMBANGUNAN, RISET, DAN INOVASI DAERAH
	5.01.01.2.09.0001	Penyediaan Jasa Pemeliharaan, Biaya Pemeliharaan, dan Pajak Kendaraan Perorangan Dinas atau Kendaraan Dinas Jabatan																		
			Jumlah Kendaraan Perorangan Dinas atau Kendaraan Dinas Jabatan yang Dipelihara dan dibayarkan Pajaknya				5 Unit	5 Unit	139.930.000,00	61.830.000,00	81.330.000,00	-58.600.000,00	Kota Pangkal Pinang, Girimaya, Sriwijaya	PENDAPATAN TRANSFER	-	Akselerasi Reformasi Birokrasi dan Demokrasi Daerah Akselerasi Reformasi Birokrasi dan Demokrasi Daerah			134.830.000,00	BADAN PERENCANAAN PEMBANGUNAN, RISET, DAN INOVASI DAERAH
	5.01.01.2.09.0009	Pemeliharaan/Rehabilitasi Gedung Kantor dan Bangunan Lainnya																		
			Jumlah Gedung Kantor dan Bangunan Lainnya yang Dipelihara/Direhabilitasi				2 Unit	2 Unit	1.100.000.000,00	1.000.000.000,00	100.000.000,00	-1.000.000.000,00	Kota Pangkal Pinang, Girimaya, Sriwijaya	PENDAPATAN TRANSFER	-	Akselerasi Reformasi Birokrasi dan Demokrasi Daerah Akselerasi Reformasi Birokrasi dan Demokrasi Daerah			150.000.000,00	BADAN PERENCANAAN PEMBANGUNAN, RISET, DAN INOVASI DAERAH

NO	KODE	URUSAN / BIDANG URUSAN / PROGRAM / KEGIATAN / SUB KEGIATAN	INDIKATOR PROGRAM / KEGIATAN / SUB KEGIATAN	TARGET AKHIR PERIODE RENSTRA OPD	REALISASI CAPAIAN RENJA OPD TAHUN 2023	PRAKIRAAN CAPAIAN TARGET RENJA OPD TAHUN 2024	CAPAIAN KINERJA DAN KERANGKA PENDANAAN										KELOMPOK SASARAN	PRAKIRAAN MAJU RENCANA TAHUN 2026		PERANGKAT DAERAH PENANGGUNG JAWAB
							TARGET 2025		PAGU INDIKATIF (Rp)			Bertambah/Berkurang (10-12)	LOKASI	SUMBER DANA	PRIORITAS			TARGET	PAGU INDIKATIF (Rp)	
							SEBELUM	SESUDAH	RKPD 2025	APBD 2025	RKPD PERUBAHAN 2025				NASIONAL	DAERAH				
1	2	3	4	5	6	7	8	9	10	11	12	13	14	15	16	17	18	19	20	21
2.	**5.01.02**	**PROGRAM PERENCANAAN, PENGENDALIAN DAN EVALUASI PEMBANGUNAN DAERAH**	**Persentase konsistensi program RKPD dengan APBD**				**100 %**	**100 %**	**1.457.060.000,00**	**537.451.872,00**	**528.451.872,00**	**-847.060.000,00**							**610.000.000,00**	
	5.01.02.2.01	Penyusunan Perencanaan dan Pendanaan	*Persentase penyelesaian dokumen perencanaan pembangunan daerah yang tepat waktu*				100 %	100 %	852.590.000,00	294.665.088,00	297.165.088,00	-555.424.912,00			-	Akselerasi Reformasi Birokrasi dan Demokrasi Daerah Akselerasi Reformasi Birokrasi dan Demokrasi Daerah	Kota Pangkalpinang		380.000.000,00	BADAN PERENCANAAN PEMBANGUNAN, RISET, DAN INOVASI DAERAH
	5.01.02.2.01.0001	Analisis Kondisi Daerah, Permasalahan, dan Isu Strategis Pembangunan Daerah																		
			Jumlah Dokumen Rancangan Awal RPJMD/RKPD (Sesuai Kebutuhan Jika RPJMD Maka Rancangan Teknokratik)				2 Dokumen	2 Dokumen	529.200.000,00	0,00	0,00	-529.200.000,00	Kota Pangkal Pinang, Girimaya, Sriwijaya	PENDAPATAN TRANSFER	-	Akselerasi Reformasi Birokrasi dan Demokrasi Daerah Akselerasi Reformasi Birokrasi dan Demokrasi Daerah			100.000.000,00	BADAN PERENCANAAN PEMBANGUNAN, RISET, DAN INOVASI DAERAH
	5.01.02.2.01.0005	Pelaksanaan Musrenbang Kabupaten/Kota																		
			Jumlah Berita Acara Musrenbang Kabupaten/Kota				2 Berita Acara	2 Berita Acara	90.650.000,00	41.650.000,00	20.150.000,00	-70.500.000,00	Kota Pangkal Pinang, Girimaya, Sriwijaya	PENDAPATAN TRANSFER	-	Akselerasi Reformasi Birokrasi dan Demokrasi Daerah Akselerasi Reformasi Birokrasi dan Demokrasi Daerah			60.000.000,00	BADAN PERENCANAAN PEMBANGUNAN, RISET, DAN INOVASI DAERAH
	5.01.02.2.01.0007	Koordinasi Penyusunan dan Penetapan Dokumen Perencanaan Pembangunan Daerah Kabupaten/Kota																		
			Jumlah Dokumen Perencanaan Pembangunan Daerah Kabupaten/Kota yang Ditetapkan (RPJPD/RPJMD/RKPD)				3 Dokumen	3 Dokumen	232.740.000,00	253.015.088,00	277.015.088,00	44.275.088,00	Kota Pangkal Pinang, Girimaya, Sriwijaya	PENDAPATAN ASLI DAERAH (PAD) PENDAPATAN TRANSFER	-	Akselerasi Reformasi Birokrasi dan Demokrasi Daerah Akselerasi Reformasi Birokrasi dan Demokrasi Daerah			220.000.000,00	BADAN PERENCANAAN PEMBANGUNAN, RISET, DAN INOVASI DAERAH
	5.01.02.2.02	Analisis Data dan Informasi Pemerintahan Daerah Bidang Perencanaan Pembangunan Daerah	*Persentase data dan informasi pemerintahan daerah bidang perencanaan pembangunan daerah yang dapat diakses*				65 %	65 %	183.200.000,00	110.715.088,00	113.615.088,00	-69.584.912,00			-	Akselerasi Reformasi Birokrasi dan Demokrasi Daerah Akselerasi Reformasi Birokrasi dan Demokrasi Daerah	Kota Pangkalpinang		100.000.000,00	BADAN PERENCANAAN PEMBANGUNAN, RISET, DAN INOVASI DAERAH
	5.01.02.2.02.0002	Pembinaan dan Pemanfaatan Data dan Informasi Perencanaan Pembangunan Perangkat Daerah																		
			Jumlah Orang yang Dibina dalam Pemanfaatan Data dan Informasi				80 Orang	80 Orang	183.200.000,00	110.715.088,00	113.615.088,00	-69.584.912,00	Kota Pangkal Pinang, Girimaya, Sriwijaya	PENDAPATAN ASLI DAERAH (PAD) PENDAPATAN TRANSFER	-	Akselerasi Reformasi Birokrasi dan Demokrasi Daerah Akselerasi Reformasi Birokrasi dan Demokrasi Daerah			100.000.000,00	BADAN PERENCANAAN PEMBANGUNAN, RISET, DAN INOVASI DAERAH
	5.01.02.2.03	Pengendalian, Evaluasi dan Pelaporan Bidang Perencanaan Pembangunan Daerah	*Persentase rekomendasi hasil pengendalian dan evaluasi yang ditindaklanjuti*				70 %	70 %	421.270.000,00	132.071.696,00	117.671.696,00	-303.598.304,00			-	Akselerasi Reformasi Birokrasi dan Demokrasi Daerah Akselerasi Reformasi Birokrasi dan Demokrasi Daerah	Kota Pangkalpinang		130.000.000,00	BADAN PERENCANAAN PEMBANGUNAN, RISET, DAN INOVASI DAERAH
	5.01.02.2.03.0001	Koordinasi Pengendalian Perencanaan dan Pelaksanaan Pembangunan Daerah di Kabupaten/Kota																		
			Jumlah Laporan Hasil Pengendalian Perencanaan dan Pelaksanaan Pembangunan				3 Laporan	3 Laporan	173.700.000,00	0,00	0,00	-173.700.000,00	Kota Pangkal Pinang, Girimaya, Sriwijaya	PENDAPATAN TRANSFER	-	Akselerasi Reformasi Birokrasi dan Demokrasi Daerah Akselerasi Reformasi Birokrasi dan Demokrasi Daerah			30.000.000,00	BADAN PERENCANAAN PEMBANGUNAN, RISET, DAN INOVASI DAERAH
	5.01.02.2.03.0003	Monitoring, Evaluasi dan Penyusunan Laporan Berkala Pelaksanaan Pembangunan Daerah																		
			Jumlah Laporan Hasil Evaluasi Kinerja Pembangunan Daerah				9 Laporan	9 Laporan	247.570.000,00	132.071.696,00	117.671.696,00	-129.898.304,00	Kota Pangkal Pinang, Girimaya, Sriwijaya	PENDAPATAN ASLI DAERAH (PAD) PENDAPATAN TRANSFER	-	Akselerasi Reformasi Birokrasi dan Demokrasi Daerah Akselerasi Reformasi Birokrasi dan Demokrasi Daerah			100.000.000,00	BADAN PERENCANAAN PEMBANGUNAN, RISET, DAN INOVASI DAERAH
3.	**5.01.03**	**PROGRAM KOORDINASI DAN SINKRONISASI PERENCANAAN PEMBANGUNAN DAERAH**	**Presentase usulan masyarakat dalam musrenbang yang terakomodir dalam dokumen perencanaan Persentase Dokumen Perencanaan Tahunan Perangkat Daerah dengan Kualitas Baik**				**72 95 % %**	**72 95 % %**	**3.316.139.392,00**	**642.935.176,00**	**599.855.176,00**	**-2.540.139.392,00**							**776.000.000,00**	
	5.01.03.2.01	Koordinasi Perencanaan Bidang Pemerintahan dan Pembangunan Manusia	*Persentase Dokumen Perencanaan Perangkat Daerah bidang pemerintahan dan pembangunan manusia dengan Kualitas Baik Presentase usulan masyarakat bidang pemerintahan dan pembangunan manusia dalam musrenbang yang terakomodir dalam dokumen perencanaan*				100 % 5 %	100 % 5 %	942.720.000,00	259.015.088,00	247.390.088,00	-695.329.912,00			-	Akselerasi Reformasi Birokrasi dan Demokrasi Daerah Akselerasi Reformasi Birokrasi dan Demokrasi Daerah	Kota Pangkalpinang		262.000.000,00	BADAN PERENCANAAN PEMBANGUNAN, RISET, DAN INOVASI DAERAH
	5.01.03.2.01.0001	Koordinasi Penyusunan Dokumen Perencanaan Pembangunan Daerah Bidang Pemerintahan (RPJPD, RPJMD dan RKPD)																		
			Jumlah Dokumen Perencanaan Pembangunan Daerah Bidang Pemerintahan yang Dikoordinir Penyusunannya (RPJPD, RPJMD dan RKPD)				1 Dokumen	1 Dokumen	324.030.000,00	76.565.088,00	76.565.088,00	-247.464.912,00	Kota Pangkal Pinang, Girimaya, Sriwijaya	PENDAPATAN ASLI DAERAH (PAD) PENDAPATAN TRANSFER	-	Akselerasi Reformasi Birokrasi dan Demokrasi Daerah Akselerasi Reformasi Birokrasi dan Demokrasi Daerah			70.000.000,00	BADAN PERENCANAAN PEMBANGUNAN, RISET, DAN INOVASI DAERAH
	5.01.03.2.01.0002	Asistensi Penyusunan Dokumen Perencanaan Pembangunan Perangkat Daerah Bidang Pemerintahan																		
			Jumlah Laporan Hasil Asistensi Penyusunan Dokumen Perencanaan Pembangunan Perangkat Daerah Bidang Pemerintahan				14 Laporan	14 Laporan	514.760.000,00	118.650.000,00	88.425.000,00	-426.335.000,00	Kota Pangkal Pinang, Girimaya, Sriwijaya	PENDAPATAN TRANSFER	-	Akselerasi Reformasi Birokrasi dan Demokrasi Daerah Akselerasi Reformasi Birokrasi dan Demokrasi Daerah			150.000.000,00	BADAN PERENCANAAN PEMBANGUNAN, RISET, DAN INOVASI DAERAH
	5.01.03.2.01.0003	Pelaksanaan Monitoring dan Evaluasi Penyusunan Dokumen Perencanaan Pembangunan Perangkat Daerah Bidang Pemerintahan																		
			Jumlah Laporan Monitoring dan Evaluasi Penyusunan Dokumen Perencanaan Pembangunan Perangkat Daerah Bidang Pemerintahan				4 Laporan	4 Laporan	19.250.000,00	7.600.000,00	52.600.000,00	33.350.000,00	Kota Pangkal Pinang, Girimaya, Sriwijaya	PENDAPATAN TRANSFER	-	Akselerasi Reformasi Birokrasi dan Demokrasi Daerah Akselerasi Reformasi Birokrasi dan Demokrasi Daerah			7.000.000,00	BADAN PERENCANAAN PEMBANGUNAN, RISET, DAN INOVASI DAERAH
	5.01.03.2.01.0008	Koordinasi Pelaksanaan Sinergitas dan Harmonisasi Perencanaan Pembangunan Daerah Bidang Pembangunan Manusia																		

NO	KODE	URUSAN / BIDANG URUSAN / PROGRAM / KEGIATAN / SUB KEGIATAN	INDIKATOR PROGRAM / KEGIATAN / SUB KEGIATAN	TARGET AKHIR PERIODE RENSTRA OPD	REALISASI CAPAIAN RENJA OPD TAHUN 2023	PRAKIRAAN CAPAIAN TARGET RENJA OPD TAHUN 2024	CAPAIAN KINERJA DAN KERANGKA PENDANAAN										KELOMPOK SASARAN	PRAKIRAAN MAJU RENCANA TAHUN 2026		PERANGKAT DAERAH PENANGGUNG JAWAB
							TARGET 2025		PAGU INDIKATIF (Rp)			Bertambah/Berkurang (10-12)	LOKASI	SUMBER DANA	PRIORITAS			TARGET	PAGU INDIKATIF (Rp)	
							SEBELUM	SESUDAH	RKPD 2025	APBD 2025	RKPD PERUBAHAN 2025				NASIONAL	DAERAH				
1	2	3	4	5	6	7	8	9	10	11	12	13	14	15	16	17	18	19	20	21
			Jumlah Laporan Hasil Sinkronisasi Renstra/Renja dengan RKPD/RPJMD pada Bidang Pembangunan Manusia				2 Laporan	2 Laporan	84.680.000,00	56.200.000,00	29.800.000,00	-54.880.000,00	Kota Pangkal Pinang, Girimaya, Sriwijaya	PENDAPATAN TRANSFER	-	Akselerasi Reformasi Birokrasi dan Demokrasi Daerah Akselerasi Reformasi Birokrasi dan Demokrasi Daerah			35.000.000,00	BADAN PERENCANAAN PEMBANGUNAN, RISET, DAN INOVASI DAERAH
	5.01.03.2.02	Koordinasi Perencanaan Bidang Perekonomian dan SDA (Sumber Daya Alam)	*Persentase Dokumen Perencanaan Perangkat Daerah bidang perekonomian dan SDA dengan Kualitas Baik Presentase usulan masyarakat bidang perekonomian dan SDA dalam musrenbang yang terakomodir dalam dokumen perencanaan*				100 % 7 %	100 % 7 %	832.763.392,00	177.416.696,00	168.461.696,00	-664.301.696,00			-	Akselerasi Reformasi Birokrasi dan Demokrasi Daerah Akselerasi Reformasi Birokrasi dan Demokrasi Daerah	Kota Pangkalpinang		274.000.000,00	BADAN PERENCANAAN PEMBANGUNAN, RISET, DAN INOVASI DAERAH
	5.01.03.2.02.0001	Koordinasi Penyusunan Dokumen Perencanaan Pembangunan Daerah Bidang Perekonomian (RPJPD, RPJMD dan RKPD)																		
			Jumlah Dokumen Perencanaan Pembangunan Daerah Bidang Perekonomian yang Dikoordinir Penyusunannya (RPJPD. RPJMD dan RKPD)				1 Dokumen	1 Dokumen	490.154.000,00	55.971.696,00	46.871.696,00	-443.282.304,00	Kota Pangkal Pinang, Girimaya, Sriwijaya	PENDAPATAN ASLI DAERAH (PAD) PENDAPATAN TRANSFER	-	Akselerasi Reformasi Birokrasi dan Demokrasi Daerah Akselerasi Reformasi Birokrasi dan Demokrasi Daerah			100.000.000,00	BADAN PERENCANAAN PEMBANGUNAN, RISET, DAN INOVASI DAERAH
	5.01.03.2.02.0002	Asistensi Penyusunan Dokumen Perencanaan Pembangunan Perangkat Daerah Bidang Perekonomian																		
			Jumlah Laporan Hasil Asistensi Penyusunan Dokumen Perencanaan Pembangunan Perangkat Daerah Bidang Perekonomian				7 Laporan	7 Laporan	183.919.000,00	65.400.000,00	27.000.000,00	-156.919.000,00	Kota Pangkal Pinang, Girimaya, Sriwijaya	PENDAPATAN TRANSFER	-	Akselerasi Reformasi Birokrasi dan Demokrasi Daerah Akselerasi Reformasi Birokrasi dan Demokrasi Daerah			100.000.000,00	BADAN PERENCANAAN PEMBANGUNAN, RISET, DAN INOVASI DAERAH
	5.01.03.2.02.0003	Pelaksanaan Monitoring dan Evaluasi Penyusunan Dokumen Perencanaan Pembangunan Perangkat Daerah Bidang Perekonomian																		
			Jumlah Laporan Hasil Pelaksanaan Monitoring dan Evaluasi Penyusunan Dokumen Perencanaan Pembangunan Perangkat Daerah Bidang Perekonomian				7 Laporan	7 Laporan	44.720.000,00	4.845.000,00	56.000.000,00	11.280.000,00	Kota Pangkal Pinang, Girimaya, Sriwijaya	PENDAPATAN TRANSFER	-	Akselerasi Reformasi Birokrasi dan Demokrasi Daerah Akselerasi Reformasi Birokrasi dan Demokrasi Daerah			20.000.000,00	BADAN PERENCANAAN PEMBANGUNAN, RISET, DAN INOVASI DAERAH
	5.01.03.2.02.0004	Koordinasi Pelaksanaan Sinergitas dan Harmonisasi Perencanaan Pembangunan Daerah Bidang Perekonomian																		
			Jumlah Laporan Hasil Sinkronisasi Renstra/Renja dengan RKPD/RPJMD pada Bidang Perekonomian				1 Laporan	1 Laporan	66.774.000,00	24.700.000,00	19.640.000,00	-47.134.000,00	Kota Pangkal Pinang, Girimaya, Sriwijaya	PENDAPATAN TRANSFER	-	Akselerasi Reformasi Birokrasi dan Demokrasi Daerah Akselerasi Reformasi Birokrasi dan Demokrasi Daerah			30.000.000,00	BADAN PERENCANAAN PEMBANGUNAN, RISET, DAN INOVASI DAERAH
	5.01.03.2.02.0008	Koordinasi Pelaksanaan Sinergitas dan Harmonisasi Perencanaan Pembangunan Daerah Bidang SDA																		
			Jumlah Laporan Hasil Sinkronisasi Renstra/Renja dengan RKPD/RPJMD pada Bidang SDA				1 Laporan	1 Laporan	47.196.392,00	26.500.000,00	18.950.000,00	-28.246.392,00	Kota Pangkal Pinang, Girimaya, Sriwijaya	PENDAPATAN TRANSFER	-	Akselerasi Reformasi Birokrasi dan Demokrasi Daerah Akselerasi Reformasi Birokrasi dan Demokrasi Daerah			24.000.000,00	BADAN PERENCANAAN PEMBANGUNAN, RISET, DAN INOVASI DAERAH
	5.01.03.2.03	Koordinasi Perencanaan Bidang Infrastruktur dan Kewilayahan	*Persentase Dokumen Perencanaan Perangkat Daerah bidang infrastruktur dan kewilayahan dengan Kualitas Baik Presentase usulan masyarakat bidang infrastruktur dan kewilayahan dalam musrenbang yang terakomodir dalam dokumen perencanaan*				100 % 17,50 %	100 % 17,50 %	1.540.656.000,00	206.503.392,00	184.003.392,00	-1.356.652.608,00			-	Akselerasi Reformasi Birokrasi dan Demokrasi Daerah Akselerasi Reformasi Birokrasi dan Demokrasi Daerah	Kota Pangkalpinang		240.000.000,00	BADAN PERENCANAAN PEMBANGUNAN, RISET, DAN INOVASI DAERAH
	5.01.03.2.03.0001	Koordinasi Penyusunan Dokumen Perencanaan Pembangunan Daerah Bidang Infrastruktur (RPJPD, RPJMD dan RKPD)																		
			Jumlah Dokumen Perencanaan Pembangunan Daerah Bidang Infrastruktur yang Dikoordinir Penyusunannya (RPJPD. RPJMD dan RKPD)				1 Dokumen	1 Dokumen	1.137.580.000,00	0,00	0,00	-1.137.580.000,00	Kota Pangkal Pinang, Semua Kecamatan, Semua Kel/Desa	DANA ALOKASI UMUM (DAU)	-	Akselerasi Reformasi Birokrasi dan Demokrasi Daerah Akselerasi Reformasi Birokrasi dan Demokrasi Daerah			0,00	BADAN PERENCANAAN PEMBANGUNAN, RISET, DAN INOVASI DAERAH
	5.01.03.2.03.0002	Asistensi Penyusunan Dokumen Perencanaan Pembangunan Perangkat Daerah Bidang Infrastruktur																		
			Jumlah Laporan Hasil Asistensi Penyusunan Dokumen Perencanaan Pembangunan Perangkat Daerah Bidang Infrastruktur				12 Laporan	12 Laporan	164.140.000,00	58.950.000,00	56.450.000,00	-107.690.000,00	Kota Pangkal Pinang, Girimaya, Sriwijaya	PENDAPATAN TRANSFER	-	Akselerasi Reformasi Birokrasi dan Demokrasi Daerah Akselerasi Reformasi Birokrasi dan Demokrasi Daerah			120.000.000,00	BADAN PERENCANAAN PEMBANGUNAN, RISET, DAN INOVASI DAERAH
	5.01.03.2.03.0004	Koordinasi Pelaksanaan Sinergitas dan Harmonisasi Perencanaan Pembangunan Daerah Bidang Infrastruktur																		
			Jumlah Laporan Hasil Sinkronisasi Renstra/Renja dengan RKPD/RPJMD pada Bidang Infrastruktur				1 Laporan	1 Laporan	132.586.000,00	147.553.392,00	127.553.392,00	-5.032.608,00	Kota Pangkal Pinang, Girimaya, Sriwijaya	PENDAPATAN ASLI DAERAH (PAD) PENDAPATAN TRANSFER	-	Akselerasi Reformasi Birokrasi dan Demokrasi Daerah Akselerasi Reformasi Birokrasi dan Demokrasi Daerah			95.000.000,00	BADAN PERENCANAAN PEMBANGUNAN, RISET, DAN INOVASI DAERAH
	5.01.03.2.03.0008	Koordinasi Pelaksanaan Sinergitas dan Harmonisasi Perencanaan Pembangunan Daerah Bidang Kewilayahan																		
			Jumlah Laporan Hasil Sinkronisasi Renstra/Renja dengan RKPD/RPJMD pada Bidang Kewilayahan				1 Laporan	1 Laporan	106.350.000,00	0,00	0,00	-106.350.000,00	Kota Pangkal Pinang, Girimaya, Sriwijaya	DANA ALOKASI UMUM (DAU)	-	Akselerasi Reformasi Birokrasi dan Demokrasi Daerah Akselerasi Reformasi Birokrasi dan Demokrasi Daerah			25.000.000,00	BADAN PERENCANAAN PEMBANGUNAN, RISET, DAN INOVASI DAERAH
	5.05	**PENELITIAN DAN PENGEMBANGAN**							**1.098.595.000,00**	**792.498.464,00**	**811.445.768,00**	**-287.149.232,00**							**1.100.000.000,00**	
1.	**5.05.02**	**PROGRAM PENELITIAN DAN PENGEMBANGAN DAERAH**	**Persentase perangkat daerah yang difasilitasi dalam dalam penerapan inovasi daerah Persentase implementasi rencana kelitbangan**				**100 71,43 % %**	**100 71,43 % %**	**1.098.595.000,00**	**792.498.464,00**	**811.445.768,00**	**1.405.000,00**							**1.100.000.000,00**	
	5.05.02.2.01	Penelitian dan Pengembangan Bidang Penyelenggaraan Pemerintahan dan Pengkajian Peraturan	*Persentase Terlaksananya Penelitian dan Pengembangan Bidang Penyelenggaraan Pemerintahan dan Pengkajian Peraturan*				100 %	100 %	224.650.000,00	170.223.392,00	170.728.392,00	-53.921.608,00			-	Akselerasi Reformasi Birokrasi dan Demokrasi Daerah Akselerasi Reformasi Birokrasi dan Demokrasi Daerah	Kota Pangkalpinang		225.000.000,00	BADAN PERENCANAAN PEMBANGUNAN, RISET, DAN INOVASI DAERAH
	5.05.02.2.01.0012	Pengelolaan Data Kelitbangan dan Peraturan																		
			Jumlah Data Kelitbangan dan Peraturan yang Terkelola dengan Baik				1 Laporan	1 Laporan	224.650.000,00	170.223.392,00	170.728.392,00	-53.921.608,00	Kota Pangkal Pinang, Girimaya, Sriwijaya	PENDAPATAN ASLI DAERAH (PAD) PENDAPATAN TRANSFER	-	Akselerasi Reformasi Birokrasi dan Demokrasi Daerah Akselerasi Reformasi Birokrasi dan Demokrasi Daerah			225.000.000,00	BADAN PERENCANAAN PEMBANGUNAN, RISET, DAN INOVASI DAERAH

NO	KODE	URUSAN / BIDANG URUSAN / PROGRAM / KEGIATAN / SUB KEGIATAN	INDIKATOR PROGRAM / KEGIATAN / SUB KEGIATAN	TARGET AKHIR PERIODE RENSTRA OPD	REALISASI CAPAIAN RENJA OPD TAHUN 2023	PRAKIRAAN CAPAIAN TARGET RENJA OPD TAHUN 2024	CAPAIAN KINERJA DAN KERANGKA PENDANAAN										KELOMPOK SASARAN	PRAKIRAAN MAJU RENCANA TAHUN 2026		PERANGKAT DAERAH PENANGGUNG JAWAB
							TARGET 2025		PAGU INDIKATIF (Rp)			Bertambah/Berkurang (10-12)	LOKASI	SUMBER DANA	PRIORITAS			TARGET	PAGU INDIKATIF (Rp)	
							SEBELUM	SESUDAH	RKPD 2025	APBD 2025	RKPD PERUBAHAN 2025				NASIONAL	DAERAH				
1	2	3	4	5	6	7	8	9	10	11	12	13	14	15	16	17	18	19	20	21
	5.05.02.2.02	Penelitian dan Pengembangan Bidang Sosial dan Kependudukan	*Persentase Terlaksananya Penelitian dan Pengembangan Bidang Sosial dan Kependudukan*				100 %	100 %	156.650.000,00	105.471.696,00	108.861.696,00	-47.788.304,00			-	Akselerasi Reformasi Birokrasi dan Demokrasi Daerah Akselerasi Reformasi Birokrasi dan Demokrasi Daerah	Kota Pangkalpinang		157.000.000,00	BADAN PERENCANAAN PEMBANGUNAN, RISET, DAN INOVASI DAERAH
	5.05.02.2.02.0006	Penelitian dan Pengembangan Kesehatan																		
			Jumlah Dokumen Hasil Penelitian dan Pengembangan Kesehatan				1 Dokumen	1 Dokumen	156.650.000,00	105.471.696,00	108.861.696,00	-47.788.304,00	Kota Pangkal Pinang, Girimaya, Sriwijaya	PENDAPATAN ASLI DAERAH (PAD) PENDAPATAN TRANSFER	-	Akselerasi Reformasi Birokrasi dan Demokrasi Daerah Akselerasi Reformasi Birokrasi dan Demokrasi Daerah			157.000.000,00	BADAN PERENCANAAN PEMBANGUNAN, RISET, DAN INOVASI DAERAH
	5.05.02.2.03	Penelitian dan Pengembangan Bidang Ekonomi dan Pembangunan	*Persentase Terlaksananya Penelitian dan Pengembangan Bidang Ekonomi dan Pembangunan*				100 %	100 %	279.300.000,00	171.913.392,00	171.888.392,00	-107.411.608,00			-	Akselerasi Reformasi Birokrasi dan Demokrasi Daerah Akselerasi Reformasi Birokrasi dan Demokrasi Daerah	Kota Pangkalpinang		280.000.000,00	BADAN PERENCANAAN PEMBANGUNAN, RISET, DAN INOVASI DAERAH
	5.05.02.2.03.0005	Penelitian dan Pengembangan Kelautan dan Perikanan																		
			Jumlah Dokumen Hasil Penelitian dan Pengembangan Kelautan dan Perikanan				1 Dokumen	1 Dokumen	139.650.000,00	92.526.696,00	88.401.696,00	-51.248.304,00	Kota Pangkal Pinang, Girimaya, Sriwijaya	PENDAPATAN ASLI DAERAH (PAD) PENDAPATAN TRANSFER	-	Akselerasi Reformasi Birokrasi dan Demokrasi Daerah Akselerasi Reformasi Birokrasi dan Demokrasi Daerah			140.000.000,00	BADAN PERENCANAAN PEMBANGUNAN, RISET, DAN INOVASI DAERAH
	5.05.02.2.03.0011	Penelitian dan Pengembangan Perumahan dan Kawasan Permukiman																		
			Jumlah Dokumen Hasil Penelitian dan Pengembangan Perumahan dan Kawasan Permukiman				1 Dokumen	1 Dokumen	139.650.000,00	79.386.696,00	83.486.696,00	-56.163.304,00	Kota Pangkal Pinang, Girimaya, Sriwijaya	PENDAPATAN ASLI DAERAH (PAD) PENDAPATAN TRANSFER	-	Akselerasi Reformasi Birokrasi dan Demokrasi Daerah Akselerasi Reformasi Birokrasi dan Demokrasi Daerah			140.000.000,00	BADAN PERENCANAAN PEMBANGUNAN, RISET, DAN INOVASI DAERAH
	5.05.02.2.04	Pengembangan Inovasi dan Teknologi	*Persentase implementasi rencana inovasi dan teknologi*				100 %	100 %	437.995.000,00	344.889.984,00	359.967.288,00	-78.027.712,00			-	Akselerasi Reformasi Birokrasi dan Demokrasi Daerah Akselerasi Reformasi Birokrasi dan Demokrasi Daerah	Kota Pangkalpinang		438.000.000,00	BADAN PERENCANAAN PEMBANGUNAN, RISET, DAN INOVASI DAERAH
	5.05.02.2.04.0001	Penelitian, Pengembangan, dan Perekayasaan di Bidang Teknologi dan Inovasi																		
			Jumlah Dokumen Hasil Penelitian, Pengembangan, dan Perekayasaan di Bidang Teknologi dan Inovasi				1 Dokumen	1 Dokumen	110.000.000,00	0,00	0,00	-110.000.000,00	Kota Pangkal Pinang, Girimaya, Sriwijaya	DANA ALOKASI UMUM (DAU)	-	Akselerasi Reformasi Birokrasi dan Demokrasi Daerah Akselerasi Reformasi Birokrasi dan Demokrasi Daerah			110.000.000,00	BADAN PERENCANAAN PEMBANGUNAN, RISET, DAN INOVASI DAERAH
	5.05.02.2.04.0002	Uji Coba dan Penerapan Rancang Bangun/Model Replikasi dan Invensi di Bidang Difusi Inovasi dan Penerapan Teknologi																		
			Jumlah Laporan Hasil Pelaksanaan Uji Coba dan Penerapan Rancang Bangun/Model Replikasi dan Invensi di Bidang Difusi Inovasi dan Penerapan Teknologi				1 Laporan	1 Laporan	218.000.000,00	213.289.984,00	209.238.984,00	-8.761.016,00	Kota Pangkal Pinang, Girimaya, Sriwijaya	PENDAPATAN ASLI DAERAH (PAD) PENDAPATAN TRANSFER	-	Akselerasi Reformasi Birokrasi dan Demokrasi Daerah Akselerasi Reformasi Birokrasi dan Demokrasi Daerah			218.000.000,00	BADAN PERENCANAAN PEMBANGUNAN, RISET, DAN INOVASI DAERAH
	5.05.02.2.04.0003	Diseminasi Jenis, Prosedur dan Metode Penyelenggaraan Pemerintahan Daerah yang Bersifat Inovatif																		
			Jumlah Laporan Hasil Pelaksanaan Diseminasi Jenis, Prosedur dan Metode Penyelenggaraan Pemerintahan Daerah yang Bersifat Inovatif				1 Laporan	1 Laporan	109.995.000,00	131.600.000,00	150.728.304,00	40.733.304,00	Kota Pangkal Pinang, Girimaya, Sriwijaya	PENDAPATAN TRANSFER	-	Akselerasi Reformasi Birokrasi dan Demokrasi Daerah Akselerasi Reformasi Birokrasi dan Demokrasi Daerah			110.000.000,00	BADAN PERENCANAAN PEMBANGUNAN, RISET, DAN INOVASI DAERAH
		BADAN KEUANGAN DAERAH							**49.453.277.671,00**	**58.458.848.684,00**	**48.407.697.230,40**	**-1.045.580.440,60**							**49.366.276.755,00**	
	5	**UNSUR PENUNJANG URUSAN PEMERINTAHAN**							**49.453.277.671,00**	**58.458.848.684,00**	**48.407.697.230,40**	**-1.045.580.440,60**							**49.366.276.755,00**	
	5.02	**KEUANGAN**							**49.453.277.671,00**	**58.458.848.684,00**	**48.407.697.230,40**	**-1.045.580.440,60**							**49.366.276.755,00**	
1.	**5.02.01**	**PROGRAM PENUNJANG URUSAN PEMERINTAHAN DAERAH KABUPATEN/KOTA**	**Nilai SAKIP Perangkat Daerah Indeks Kepuasan Pelayanan Internal Perangkat Daerah**				**75 78 Nilai Nilai**	**75 78 Nilai Nilai**	**39.709.459.797,00**	**39.758.444.145,00**	**39.688.370.713,40**	**0,00**							**39.709.459.797,00**	
	5.02.01.2.01	Perencanaan, Penganggaran, dan Evaluasi Kinerja Perangkat Daerah	*Persentase Penyampaian Dokumen Perencanaan, Penganggaran dan Kinerja Perangkat Daerah Tepat Waktu*				100 %	100 %	1.800.000,00	0,00	0,00	-1.800.000,00			-	Akselerasi Reformasi Birokrasi dan Demokrasi Daerah Akselerasi Reformasi Birokrasi dan Demokrasi Daerah	-		1.800.000,00	BADAN KEUANGAN DAERAH
	5.02.01.2.01.0001	Penyusunan Dokumen Perencanaan Perangkat Daerah																		
			Jumlah Dokumen Perencanaan Perangkat Daerah				1 Dokumen	1 Dokumen	600.000,00	0,00	0,00	-600.000,00	Kota Pangkal Pinang, Semua Kecamatan, Semua Kel/Desa	PENDAPATAN ASLI DAERAH (PAD)	-	Akselerasi Reformasi Birokrasi dan Demokrasi Daerah Akselerasi Reformasi Birokrasi dan Demokrasi Daerah			600.000,00	BADAN KEUANGAN DAERAH
	5.02.01.2.01.0002	Koordinasi dan Penyusunan Dokumen RKA-SKPD																		
			Jumlah Dokumen RKA-SKPD dan Laporan Hasil Koordinasi Penyusunan Dokumen RKA-SKPD				1 Dokumen	1 Dokumen	0,00	0,00	0,00	0,00	Kota Pangkal Pinang, Semua Kecamatan, Semua Kel/Desa	PENDAPATAN ASLI DAERAH (PAD)	-	Akselerasi Reformasi Birokrasi dan Demokrasi Daerah Akselerasi Reformasi Birokrasi dan Demokrasi Daerah			0,00	BADAN KEUANGAN DAERAH
	5.02.01.2.01.0003	Koordinasi dan Penyusunan Dokumen Perubahan RKA-SKPD																		
			Jumlah Dokumen Perubahan RKA-SKPD dan Laporan Hasil Koordinasi Penyusunan Dokumen Perubahan RKA-SKPD				1 Dokumen	1 Dokumen	0,00	0,00	0,00	0,00	Kota Pangkal Pinang, Semua Kecamatan, Semua Kel/Desa	PENDAPATAN ASLI DAERAH (PAD)	-	Akselerasi Reformasi Birokrasi dan Demokrasi Daerah Akselerasi Reformasi Birokrasi dan Demokrasi Daerah			0,00	BADAN KEUANGAN DAERAH
	5.02.01.2.01.0004	Koordinasi dan Penyusunan DPA-SKPD																		
			Jumlah Dokumen DPA-SKPD dan Laporan Hasil Koordinasi Penyusunan Dokumen DPA-SKPD				1 Dokumen	1 Dokumen	0,00	0,00	0,00	0,00	Kota Pangkal Pinang, Semua Kecamatan, Semua Kel/Desa	PENDAPATAN ASLI DAERAH (PAD)	-	Akselerasi Reformasi Birokrasi dan Demokrasi Daerah Akselerasi Reformasi Birokrasi dan Demokrasi Daerah			0,00	BADAN KEUANGAN DAERAH
	5.02.01.2.01.0005	Koordinasi dan Penyusunan Perubahan DPA- SKPD																		

NO	KODE	URUSAN / BIDANG URUSAN / PROGRAM / KEGIATAN / SUB KEGIATAN	INDIKATOR PROGRAM / KEGIATAN / SUB KEGIATAN	TARGET AKHIR PERIODE RENSTRA OPD	REALISASI CAPAIAN RENJA OPD TAHUN 2023	PRAKIRAAN CAPAIAN TARGET RENJA OPD TAHUN 2024	CAPAIAN KINERJA DAN KERANGKA PENDANAAN										KELOMPOK SASARAN	PRAKIRAAN MAJU RENCANA TAHUN 2026		PERANGKAT DAERAH PENANGGUNG JAWAB
							TARGET 2025		PAGU INDIKATIF (Rp)			Bertambah/Berkurang (10-12)	LOKASI	SUMBER DANA	PRIORITAS			TARGET	PAGU INDIKATIF (Rp)	
							SEBELUM	SESUDAH	RKPD 2025	APBD 2025	RKPD PERUBAHAN 2025				NASIONAL	DAERAH				
1	2	3	4	5	6	7	8	9	10	11	12	13	14	15	16	17	18	19	20	21
			Jumlah Dokumen Perubahan DPA-SKPD dan Laporan Hasil Koordinasi Penyusunan Dokumen Perubahan DPA-SKPD				1 Dokumen	1 Dokumen	0,00	0,00	0,00	0,00	Kota Pangkal Pinang, Semua Kecamatan, Semua Kel/Desa	PENDAPATAN ASLI DAERAH (PAD)	-	Akselerasi Reformasi Birokrasi dan Demokrasi Daerah Akselerasi Reformasi Birokrasi dan Demokrasi Daerah			0,00	BADAN KEUANGAN DAERAH
	5.02.01.2.01.0006	Koordinasi dan Penyusunan Laporan Capaian Kinerja dan Ikhtisar Realisasi Kinerja SKPD																		
			Jumlah Laporan Capaian Kinerja dan Ikhtisar Realisasi Kinerja SKPD dan Laporan Hasil Koordinasi Penyusunan Laporan Capaian Kinerja dan Ikhtisar Realisasi Kinerja SKPD				1 Laporan	1 Laporan	600.000,00	0,00	0,00	-600.000,00	Kota Pangkal Pinang, Semua Kecamatan, Semua Kel/Desa	PENDAPATAN ASLI DAERAH (PAD)	-	Akselerasi Reformasi Birokrasi dan Demokrasi Daerah Akselerasi Reformasi Birokrasi dan Demokrasi Daerah			600.000,00	BADAN KEUANGAN DAERAH
	5.02.01.2.01.0007	Evaluasi Kinerja Perangkat Daerah																		
			Jumlah Laporan Evaluasi Kinerja Perangkat Daerah				1 Laporan	1 Laporan	600.000,00	0,00	0,00	-600.000,00	Kota Pangkal Pinang, Semua Kecamatan, Semua Kel/Desa	PENDAPATAN ASLI DAERAH (PAD)	-	Akselerasi Reformasi Birokrasi dan Demokrasi Daerah Akselerasi Reformasi Birokrasi dan Demokrasi Daerah			600.000,00	BADAN KEUANGAN DAERAH
	5.02.01.2.02	Administrasi Keuangan Perangkat Daerah	*Persentase Tersusunnya Laporan Keuangan Perangkat sesuai SAP*				100 %	100 %	35.430.595.797,00	36.552.271.225,00	36.758.632.333,40	1.328.036.536,40			-	Akselerasi Reformasi Birokrasi dan Demokrasi Daerah Akselerasi Reformasi Birokrasi dan Demokrasi Daerah	-		35.430.595.797,00	BADAN KEUANGAN DAERAH
	5.02.01.2.02.0001	Penyediaan Gaji dan Tunjangan ASN																		
			Jumlah Orang yang Menerima Gaji dan Tunjangan ASN				76 Orang/bulan	76 Orang/bulan	35.408.020.797,00	36.482.727.833,00	36.689.088.941,40	1.281.068.144,40	Kota Pangkal Pinang, Semua Kecamatan, Semua Kel/Desa	PENDAPATAN ASLI DAERAH (PAD) PENDAPATAN TRANSFER DAU TAMBAHAN DUKUNGAN PENDANAAN ATAS KEBIJAKAN PENGGAJIAN PEGAWAI PEMERINTAH DENGAN PERJANJIAN KERJA	-	Akselerasi Reformasi Birokrasi dan Demokrasi Daerah Akselerasi Reformasi Birokrasi dan Demokrasi Daerah			35.408.020.797,00	BADAN KEUANGAN DAERAH
	5.02.01.2.02.0002	Penyediaan Administrasi Pelaksanaan Tugas ASN																		
			Jumlah Dokumen Hasil Penyediaan Administrasi Pelaksanaan Tugas ASN				12 Dokumen	12 Dokumen	2.250.000,00	69.543.392,00	69.543.392,00	67.293.392,00	Kota Pangkal Pinang, Semua Kecamatan, Semua Kel/Desa	PENDAPATAN ASLI DAERAH (PAD) PENDAPATAN TRANSFER	-	Akselerasi Reformasi Birokrasi dan Demokrasi Daerah Akselerasi Reformasi Birokrasi dan Demokrasi Daerah			2.250.000,00	BADAN KEUANGAN DAERAH
	5.02.01.2.02.0005	Koordinasi dan Penyusunan Laporan Keuangan Akhir Tahun SKPD																		
			Jumlah Laporan Keuangan Akhir Tahun SKPD dan Laporan Hasil Koordinasi Penyusunan Laporan Keuangan Akhir Tahun SKPD				1 Laporan	1 Laporan	2.905.000,00	0,00	0,00	-2.905.000,00	Kota Pangkal Pinang, Semua Kecamatan, Semua Kel/Desa	PENDAPATAN ASLI DAERAH (PAD) PENDAPATAN TRANSFER	-	Akselerasi Reformasi Birokrasi dan Demokrasi Daerah Akselerasi Reformasi Birokrasi dan Demokrasi Daerah			2.905.000,00	BADAN KEUANGAN DAERAH
	5.02.01.2.02.0007	Koordinasi dan Penyusunan Laporan Keuangan Bulanan/ Triwulanan/ Semesteran SKPD																		
			Jumlah Laporan Keuangan Bulanan/ Triwulanan/ Semesteran SKPD dan Laporan Koordinasi Penyusunan Laporan Keuangan Bulanan/Triwulanan/Semesteran SKPD				12 Laporan	12 Laporan	2.905.000,00	0,00	0,00	-2.905.000,00	Kota Pangkal Pinang, Semua Kecamatan, Semua Kel/Desa	PENDAPATAN ASLI DAERAH (PAD) PENDAPATAN TRANSFER	-	Akselerasi Reformasi Birokrasi dan Demokrasi Daerah Akselerasi Reformasi Birokrasi dan Demokrasi Daerah			2.905.000,00	BADAN KEUANGAN DAERAH
	5.02.01.2.02.0008	Penyusunan Pelaporan dan Analisis Prognosis Realisasi Anggaran																		
			Jumlah Dokumen Pelaporan dan Analisis Prognosis Realisasi Anggaran				1 Dokumen	1 Dokumen	14.515.000,00	0,00	0,00	-14.515.000,00	Kota Pangkal Pinang, Semua Kecamatan, Semua Kel/Desa	PENDAPATAN ASLI DAERAH (PAD) PENDAPATAN TRANSFER	-	Akselerasi Reformasi Birokrasi dan Demokrasi Daerah Akselerasi Reformasi Birokrasi dan Demokrasi Daerah			14.515.000,00	BADAN KEUANGAN DAERAH
	5.02.01.2.03	Administrasi Barang Milik Daerah pada Perangkat Daerah	*Persentase Barang Milik Perangkat Daerah yang Ditata dan Diinventarisir*				100 %	100 %	3.700.000,00	48.543.392,00	48.543.392,00	44.843.392,00			-	Akselerasi Reformasi Birokrasi dan Demokrasi Daerah Akselerasi Reformasi Birokrasi dan Demokrasi Daerah	-		3.700.000,00	BADAN KEUANGAN DAERAH
	5.02.01.2.03.0006	Penatausahaan Barang Milik Daerah pada SKPD																		
			Jumlah Laporan Penatausahaan Barang Milik Daerah pada SKPD				12 Laporan	12 Laporan	3.700.000,00	48.543.392,00	48.543.392,00	44.843.392,00	Kota Pangkal Pinang, Semua Kecamatan, Semua Kel/Desa	PENDAPATAN ASLI DAERAH (PAD) PENDAPATAN TRANSFER	-	Akselerasi Reformasi Birokrasi dan Demokrasi Daerah Akselerasi Reformasi Birokrasi dan Demokrasi Daerah			3.700.000,00	BADAN KEUANGAN DAERAH
	5.02.01.2.05	Administrasi Kepegawaian Perangkat Daerah	*Persentase Penurunan Tingkat Pelanggaran Disiplin ASN*				0,3 %	0,3 %	139.600.000,00	130.358.480,00	130.358.480,00	-9.241.520,00			-	Akselerasi Reformasi Birokrasi dan Demokrasi Daerah Akselerasi Reformasi Birokrasi dan Demokrasi Daerah	-		139.600.000,00	BADAN KEUANGAN DAERAH
	5.02.01.2.05.0002	Pengadaan Pakaian Dinas beserta Atribut Kelengkapannya																		
			Jumlah Paket Pakaian Dinas beserta Atribut Kelengkapan				1 Paket	1 Paket	136.000.000,00	0,00	0,00	-136.000.000,00	Kota Pangkal Pinang, Semua Kecamatan, Semua Kel/Desa	PENDAPATAN ASLI DAERAH (PAD)	-	Akselerasi Reformasi Birokrasi dan Demokrasi Daerah Akselerasi Reformasi Birokrasi dan Demokrasi Daerah			136.000.000,00	BADAN KEUANGAN DAERAH
	5.02.01.2.05.0003	Pendataan dan Pengolahan Administrasi Kepegawaian																		
			Jumlah Dokumen Pendataan dan Pengolahan Administrasi Kepegawaian				12 Dokumen	12 Dokumen	3.600.000,00	130.358.480,00	130.358.480,00	126.758.480,00	Kota Pangkal Pinang, Semua Kecamatan, Semua Kel/Desa	PENDAPATAN ASLI DAERAH (PAD) PENDAPATAN TRANSFER	-	Akselerasi Reformasi Birokrasi dan Demokrasi Daerah Akselerasi Reformasi Birokrasi dan Demokrasi Daerah			3.600.000,00	BADAN KEUANGAN DAERAH
	5.02.01.2.05.0009	Pendidikan dan Pelatihan Pegawai Berdasarkan Tugas dan Fungsi																		

NO	KODE	URUSAN / BIDANG URUSAN / PROGRAM / KEGIATAN / SUB KEGIATAN	INDIKATOR PROGRAM / KEGIATAN / SUB KEGIATAN	TARGET AKHIR PERIODE RENSTRA OPD	REALISASI CAPAIAN RENJA OPD TAHUN 2023	PRAKIRAAN CAPAIAN TARGET RENJA OPD TAHUN 2024	CAPAIAN KINERJA DAN KERANGKA PENDANAAN										KELOMPOK SASARAN	PRAKIRAAN MAJU RENCANA TAHUN 2026		PERANGKAT DAERAH PENANGGUNG JAWAB
							TARGET 2025		PAGU INDIKATIF (Rp)			Bertambah/Berkurang (10-12)	LOKASI	SUMBER DANA	PRIORITAS			TARGET	PAGU INDIKATIF (Rp)	
							SEBELUM	SESUDAH	RKPD 2025	APBD 2025	RKPD PERUBAHAN 2025				NASIONAL	DAERAH				
1	2	3	4	5	6	7	8	9	10	11	12	13	14	15	16	17	18	19	20	21
			Jumlah Pegawai Berdasarkan Tugas dan Fungsi yang Mengikuti Pendidikan dan Pelatihan				10 Orang	10 Orang	0,00	0,00	0,00	0,00	Kota Pangkal Pinang, Semua Kecamatan, Semua Kel/Desa	PENDAPATAN ASLI DAERAH (PAD)	-	Akselerasi Reformasi Birokrasi dan Demokrasi Daerah Akselerasi Reformasi Birokrasi dan Demokrasi Daerah			0,00	BADAN KEUANGAN DAERAH
	5.02.01.2.06	Administrasi Umum Perangkat Daerah	*Persentase Pelaksanaan Administrasi Umum Perangkat Daerah*				100 %	100 %	1.529.103.000,00	1.304.551.392,00	1.010.796.392,00	-518.306.608,00			-	Akselerasi Reformasi Birokrasi dan Demokrasi Daerah Akselerasi Reformasi Birokrasi dan Demokrasi Daerah	-		1.529.103.000,00	BADAN KEUANGAN DAERAH
	5.02.01.2.06.0001	Penyediaan Komponen Instalasi Listrik/Penerangan Bangunan Kantor																		
			Jumlah Paket Komponen Instalasi Listrik/Penerangan Bangunan Kantor yang Disediakan				1 Paket	1 Paket	20.287.500,00	18.277.500,00	9.127.500,00	-11.160.000,00	Kota Pangkal Pinang, Semua Kecamatan, Semua Kel/Desa	PENDAPATAN ASLI DAERAH (PAD) PENDAPATAN TRANSFER	-	Akselerasi Reformasi Birokrasi dan Demokrasi Daerah Akselerasi Reformasi Birokrasi dan Demokrasi Daerah			20.287.500,00	BADAN KEUANGAN DAERAH
	5.02.01.2.06.0002	Penyediaan Peralatan dan Perlengkapan Kantor																		
			Jumlah Paket Peralatan dan Perlengkapan Kantor yang Disediakan				1 Paket	1 Paket	74.000.000,00	0,00	0,00	-74.000.000,00	Kota Pangkal Pinang, Semua Kecamatan, Semua Kel/Desa	PENDAPATAN ASLI DAERAH (PAD)	-	Akselerasi Reformasi Birokrasi dan Demokrasi Daerah Akselerasi Reformasi Birokrasi dan Demokrasi Daerah			74.000.000,00	BADAN KEUANGAN DAERAH
	5.02.01.2.06.0003	Penyediaan Peralatan Rumah Tangga																		
			Jumlah Paket Peralatan Rumah Tangga yang Disediakan				1 Paket	1 Paket	2.805.000,00	2.555.000,00	2.000.000,00	-805.000,00	Kota Pangkal Pinang, Semua Kecamatan, Semua Kel/Desa	PENDAPATAN ASLI DAERAH (PAD) PENDAPATAN TRANSFER	-	Akselerasi Reformasi Birokrasi dan Demokrasi Daerah Akselerasi Reformasi Birokrasi dan Demokrasi Daerah			2.805.000,00	BADAN KEUANGAN DAERAH
	5.02.01.2.06.0004	Penyediaan Bahan Logistik Kantor																		
			Jumlah Paket Bahan Logistik Kantor yang Disediakan				3 Paket	3 Paket	680.165.500,00	489.271.500,00	471.521.500,00	-208.644.000,00	Kota Pangkal Pinang, Semua Kecamatan, Semua Kel/Desa	PENDAPATAN ASLI DAERAH (PAD) PENDAPATAN TRANSFER	-	Akselerasi Reformasi Birokrasi dan Demokrasi Daerah Akselerasi Reformasi Birokrasi dan Demokrasi Daerah			680.165.500,00	BADAN KEUANGAN DAERAH
	5.02.01.2.06.0005	Penyediaan Barang Cetakan dan Penggandaan																		
			Jumlah Paket Barang Cetakan dan Penggandaan yang Disediakan				1 Paket	1 Paket	138.845.000,00	139.975.000,00	89.975.000,00	-48.870.000,00	Kota Pangkal Pinang, Semua Kecamatan, Semua Kel/Desa	PENDAPATAN ASLI DAERAH (PAD) PENDAPATAN TRANSFER	-	Akselerasi Reformasi Birokrasi dan Demokrasi Daerah Akselerasi Reformasi Birokrasi dan Demokrasi Daerah			138.845.000,00	BADAN KEUANGAN DAERAH
	5.02.01.2.06.0009	Penyelenggaraan Rapat Koordinasi dan Konsultasi SKPD																		
			Jumlah Laporan Penyelenggaraan Rapat Koordinasi dan Konsultasi SKPD				40 Laporan	40 Laporan	350.000.000,00	400.000.000,00	300.000.000,00	-50.000.000,00	Kota Pangkal Pinang, Semua Kecamatan, Semua Kel/Desa	PENDAPATAN ASLI DAERAH (PAD) PENDAPATAN TRANSFER	-	Akselerasi Reformasi Birokrasi dan Demokrasi Daerah Akselerasi Reformasi Birokrasi dan Demokrasi Daerah			350.000.000,00	BADAN KEUANGAN DAERAH
	5.02.01.2.06.0010	Penatausahaan Arsip Dinamis pada SKPD																		
			Jumlah Dokumen Penatausahaan Arsip Dinamis pada SKPD				12 Dokumen	12 Dokumen	263.000.000,00	254.472.392,00	138.172.392,00	-124.827.608,00	Kota Pangkal Pinang, Semua Kecamatan, Semua Kel/Desa	PENDAPATAN ASLI DAERAH (PAD) PENDAPATAN TRANSFER	-	Akselerasi Reformasi Birokrasi dan Demokrasi Daerah Akselerasi Reformasi Birokrasi dan Demokrasi Daerah			263.000.000,00	BADAN KEUANGAN DAERAH
	5.02.01.2.07	Pengadaan Barang Milik Daerah Penunjang Urusan Pemerintah Daerah	*Persentase Pengadaan Barang Milik Perangkat Daerah*				100 %	100 %	100.000.000,00	25.000.000,00	0,00	-100.000.000,00			-	Akselerasi Reformasi Birokrasi dan Demokrasi Daerah Akselerasi Reformasi Birokrasi dan Demokrasi Daerah	-		100.000.000,00	BADAN KEUANGAN DAERAH
	5.02.01.2.07.0002	Pengadaan Kendaraan Dinas Operasional atau Lapangan																		
			Jumlah Unit Kendaraan Dinas Operasional atau Lapangan yang Disediakan				2 Unit	2 Unit	0,00	0,00	0,00	0,00	Kota Pangkal Pinang, Semua Kecamatan, Semua Kel/Desa	PENDAPATAN ASLI DAERAH (PAD)	-	Akselerasi Reformasi Birokrasi dan Demokrasi Daerah Akselerasi Reformasi Birokrasi dan Demokrasi Daerah			0,00	BADAN KEUANGAN DAERAH
	5.02.01.2.07.0005	Pengadaan Mebel																		
			Jumlah Paket Mebel yang Disediakan				1 Unit	1 Unit	100.000.000,00	0,00	0,00	-100.000.000,00	Kota Pangkal Pinang, Semua Kecamatan, Semua Kel/Desa	PENDAPATAN ASLI DAERAH (PAD)	-	Akselerasi Reformasi Birokrasi dan Demokrasi Daerah Akselerasi Reformasi Birokrasi dan Demokrasi Daerah			100.000.000,00	BADAN KEUANGAN DAERAH
	5.02.01.2.07.0010	Pengadaan Sarana dan Prasarana Gedung Kantor atau Bangunan Lainnya																		
			Jumlah Unit Sarana dan Prasarana Gedung Kantor atau Bangunan Lainnya yang Disediakan				1 Unit	1 Unit	0,00	25.000.000,00	0,00	0,00	Kota Pangkal Pinang, Semua Kecamatan, Semua Kel/Desa	PENDAPATAN ASLI DAERAH (PAD) PENDAPATAN TRANSFER	-	Akselerasi Reformasi Birokrasi dan Demokrasi Daerah Akselerasi Reformasi Birokrasi dan Demokrasi Daerah			0,00	BADAN KEUANGAN DAERAH
	5.02.01.2.08	Penyediaan Jasa Penunjang Urusan Pemerintahan Daerah	*Persentase Terlaksananya Jasa Penunjang Urusan Pemerintahan Daerah*				100 %	100 %	1.641.000.000,00	1.375.328.960,00	1.346.649.420,00	-294.350.580,00			-	Akselerasi Reformasi Birokrasi dan Demokrasi Daerah Akselerasi Reformasi Birokrasi dan Demokrasi Daerah	-		1.641.000.000,00	BADAN KEUANGAN DAERAH
	5.02.01.2.08.0001	Penyediaan Jasa Surat Menyurat																		
			Jumlah Laporan Penyediaan Jasa Surat Menyurat				12 Laporan	12 Laporan	0,00	42.543.392,00	42.543.392,00	42.543.392,00	Kota Pangkal Pinang, Semua Kecamatan, Semua Kel/Desa	PENDAPATAN ASLI DAERAH (PAD)	-	Akselerasi Reformasi Birokrasi dan Demokrasi Daerah Akselerasi Reformasi Birokrasi dan Demokrasi Daerah			0,00	BADAN KEUANGAN DAERAH
	5.02.01.2.08.0002	Penyediaan Jasa Komunikasi, Sumber Daya Air dan Listrik																		
			Jumlah Laporan Penyediaan Jasa Komunikasi, Sumber Daya Air dan Listrik yang Disediakan				12 Laporan	12 Laporan	663.000.000,00	685.608.000,00	651.000.000,00	-12.000.000,00	Kota Pangkal Pinang, Semua Kecamatan, Semua Kel/Desa	PENDAPATAN ASLI DAERAH (PAD)	-	Akselerasi Reformasi Birokrasi dan Demokrasi Daerah Akselerasi Reformasi Birokrasi dan Demokrasi Daerah			663.000.000,00	BADAN KEUANGAN DAERAH

NO	KODE	URUSAN / BIDANG URUSAN / PROGRAM / KEGIATAN / SUB KEGIATAN	INDIKATOR PROGRAM / KEGIATAN / SUB KEGIATAN	TARGET AKHIR PERIODE RENSTRA OPD	REALISASI CAPAIAN RENJA OPD TAHUN 2023	PRAKIRAAN CAPAIAN TARGET RENJA OPD TAHUN 2024	CAPAIAN KINERJA DAN KERANGKA PENDANAAN										KELOMPOK SASARAN	PRAKIRAAN MAJU RENCANA TAHUN 2026		PERANGKAT DAERAH PENANGGUNG JAWAB
							TARGET 2025		PAGU INDIKATIF (Rp)			Bertambah/Berkurang (10-12)	LOKASI	SUMBER DANA	PRIORITAS			TARGET	PAGU INDIKATIF (Rp)	
							SEBELUM	SESUDAH	RKPD 2025	APBD 2025	RKPD PERUBAHAN 2025				NASIONAL	DAERAH				
1	2	3	4	5	6	7	8	9	10	11	12	13	14	15	16	17	18	19	20	21
	5.02.01.2.08.0003	Penyediaan Jasa Peralatan dan Perlengkapan Kantor																		
			Jumlah Laporan Penyediaan Jasa Peralatan dan Perlengkapan Kantor yang Disediakan				4 Laporan	4 Laporan	86.500.000,00	82.656.864,00	82.656.864,00	-3.843.136,00	Kota Pangkal Pinang, Semua Kecamatan, Semua Kel/Desa	PENDAPATAN ASLI DAERAH (PAD) PENDAPATAN TRANSFER	-	Akselerasi Reformasi Birokrasi dan Demokrasi Daerah Akselerasi Reformasi Birokrasi dan Demokrasi Daerah			86.500.000,00	BADAN KEUANGAN DAERAH
	5.02.01.2.08.0004	Penyediaan Jasa Pelayanan Umum Kantor																		
			Jumlah Laporan Penyediaan Jasa Pelayanan Umum Kantor yang Disediakan				2 Laporan	2 Laporan	891.500.000,00	564.520.704,00	570.449.164,00	-321.050.836,00	Kota Pangkal Pinang, Semua Kecamatan, Semua Kel/Desa	PENDAPATAN ASLI DAERAH (PAD)	-	Akselerasi Reformasi Birokrasi dan Demokrasi Daerah Akselerasi Reformasi Birokrasi dan Demokrasi Daerah			891.500.000,00	BADAN KEUANGAN DAERAH
	5.02.01.2.09	Pemeliharaan Barang Milik Daerah Penunjang Urusan Pemerintahan Daerah	*Persentase Barang Milik Perangkat Daerah dalam Kondisi Baik*				100 %	100 %	863.661.000,00	322.390.696,00	393.390.696,00	-470.270.304,00			-	Akselerasi Reformasi Birokrasi dan Demokrasi Daerah Akselerasi Reformasi Birokrasi dan Demokrasi Daerah	-		863.661.000,00	BADAN KEUANGAN DAERAH
	5.02.01.2.09.0001	Penyediaan Jasa Pemeliharaan, Biaya Pemeliharaan, dan Pajak Kendaraan Perorangan Dinas atau Kendaraan Dinas Jabatan																		
			Jumlah Kendaraan Perorangan Dinas atau Kendaraan Dinas Jabatan yang Dipelihara dan dibayarkan Pajaknya				1 Unit	1 Unit	37.000.000,00	57.261.696,00	57.261.696,00	20.261.696,00	Kota Pangkal Pinang, Semua Kecamatan, Semua Kel/Desa	PENDAPATAN ASLI DAERAH (PAD) PENDAPATAN TRANSFER	-	Akselerasi Reformasi Birokrasi dan Demokrasi Daerah Akselerasi Reformasi Birokrasi dan Demokrasi Daerah			37.000.000,00	BADAN KEUANGAN DAERAH
	5.02.01.2.09.0002	Penyediaan Jasa Pemeliharaan, Biaya Pemeliharaan, Pajak dan Perizinan Kendaraan Dinas Operasional atau Lapangan																		
			Jumlah Kendaraan Dinas Operasional atau Lapangan yang Dipelihara dan dibayarkan Pajak dan Perizinannya				65 Unit	65 Unit	527.550.000,00	29.500.000,00	100.500.000,00	-427.050.000,00	Kota Pangkal Pinang, Semua Kecamatan, Semua Kel/Desa	PENDAPATAN ASLI DAERAH (PAD) PENDAPATAN TRANSFER	-	Akselerasi Reformasi Birokrasi dan Demokrasi Daerah Akselerasi Reformasi Birokrasi dan Demokrasi Daerah			527.550.000,00	BADAN KEUANGAN DAERAH
	5.02.01.2.09.0009	Pemeliharaan/Rehabilitasi Gedung Kantor dan Bangunan Lainnya																		
			Jumlah Gedung Kantor dan Bangunan Lainnya yang Dipelihara/Direhabilitasi				1 Unit	1 Unit	199.950.000,00	151.129.000,00	151.129.000,00	-48.821.000,00	Kota Pangkal Pinang, Semua Kecamatan, Semua Kel/Desa	PENDAPATAN ASLI DAERAH (PAD) PENDAPATAN TRANSFER	-	Akselerasi Reformasi Birokrasi dan Demokrasi Daerah Akselerasi Reformasi Birokrasi dan Demokrasi Daerah			199.950.000,00	BADAN KEUANGAN DAERAH
	5.02.01.2.09.0010	Pemeliharaan/Rehabilitasi Sarana dan Prasarana Gedung Kantor atau Bangunan Lainnya																		
			Jumlah Sarana dan Prasarana Gedung Kantor atau Bangunan Lainnya yang Dipelihara/Direhabilitasi				8 Unit	8 Unit	99.161.000,00	84.500.000,00	84.500.000,00	-14.661.000,00	Kota Pangkal Pinang, Semua Kecamatan, Semua Kel/Desa	PENDAPATAN ASLI DAERAH (PAD) PENDAPATAN TRANSFER	-	Akselerasi Reformasi Birokrasi dan Demokrasi Daerah Akselerasi Reformasi Birokrasi dan Demokrasi Daerah			99.161.000,00	BADAN KEUANGAN DAERAH
2.	**5.02.02**	**PROGRAM PENGELOLAAN KEUANGAN DAERAH**	**Persentase akses publik terhadap informasi keuangan daerah Rasio belanja pegawai di luar guru dan tenaga kesehatan**				**100 30 % %**	**100 30 % %**	**7.025.524.500,00**	**12.667.665.691,00**	**2.789.587.669,00**	**-230.025.916,00**							**6.795.498.584,00**	
	5.02.02.2.01	Koordinasi dan Penyusunan Rencana Anggaran Daerah	*Persentase Dokumen Rencana Anggaran Daerah yang Tepat Waktu*				100 %	100 %	1.342.673.000,00	1.227.393.376,00	1.107.503.376,00	-235.169.624,00			-	Akselerasi Reformasi Birokrasi dan Demokrasi Daerah Akselerasi Reformasi Birokrasi dan Demokrasi Daerah	-		1.023.582.084,00	BADAN KEUANGAN DAERAH
	5.02.02.2.01.0001	Koordinasi dan Penyusunan KUA dan PPAS																		
			Jumlah Dokumen KUA dan PPAS yang Disusun				1 Dokumen	1 Dokumen	101.630.000,00	102.250.000,00	91.310.000,00	-10.320.000,00	Kota Pangkal Pinang, Semua Kecamatan, Semua Kel/Desa	PENDAPATAN TRANSFER	-	Akselerasi Reformasi Birokrasi dan Demokrasi Daerah Akselerasi Reformasi Birokrasi dan Demokrasi Daerah			101.718.000,00	BADAN KEUANGAN DAERAH
	5.02.02.2.01.0002	Koordinasi dan Penyusunan Perubahan KUA dan Perubahan PPAS																		
			Jumlah Dokumen Perubahan KUA dan Perubahan PPAS yang Disusun				1 Dokumen	1 Dokumen	72.130.000,00	160.765.000,00	147.410.000,00	75.280.000,00	Kota Pangkal Pinang, Semua Kecamatan, Semua Kel/Desa	PENDAPATAN TRANSFER	-	Akselerasi Reformasi Birokrasi dan Demokrasi Daerah Akselerasi Reformasi Birokrasi dan Demokrasi Daerah			72.130.000,00	BADAN KEUANGAN DAERAH
	5.02.02.2.01.0003	Koordinasi, Penyusunan dan Verifikasi RKA-SKPD																		
			Jumlah RKA-SKPD yang Diverifikasi				33 Dokumen	33 Dokumen	232.557.100,00	83.170.000,00	75.350.000,00	-157.207.100,00	Kota Pangkal Pinang, Semua Kecamatan, Semua Kel/Desa	PENDAPATAN TRANSFER	-	Akselerasi Reformasi Birokrasi dan Demokrasi Daerah Akselerasi Reformasi Birokrasi dan Demokrasi Daerah			232.557.100,00	BADAN KEUANGAN DAERAH
	5.02.02.2.01.0004	Koordinasi, Penyusunan dan Verifikasi Perubahan RKA-SKPD																		
			Jumlah Perubahan RKA-SKPD yang Diverifikasi				33 Dokumen	33 Dokumen	87.099.500,00	71.500.000,00	66.250.000,00	-20.849.500,00	Kota Pangkal Pinang, Semua Kecamatan, Semua Kel/Desa	PENDAPATAN TRANSFER	-	Akselerasi Reformasi Birokrasi dan Demokrasi Daerah Akselerasi Reformasi Birokrasi dan Demokrasi Daerah			87.099.500,00	BADAN KEUANGAN DAERAH
	5.02.02.2.01.0005	Koordinasi, Penyusunan dan Verifikasi DPA-SKPD																		
			Jumlah DPA- SKPD yang Diverifikasi				33 Dokumen	33 Dokumen	81.470.700,00	74.900.000,00	74.300.000,00	-7.170.700,00	Kota Pangkal Pinang, Semua Kecamatan, Semua Kel/Desa	PENDAPATAN TRANSFER	-	Akselerasi Reformasi Birokrasi dan Demokrasi Daerah Akselerasi Reformasi Birokrasi dan Demokrasi Daerah			81.470.700,00	BADAN KEUANGAN DAERAH
	5.02.02.2.01.0006	Koordinasi, Penyusunan dan Verifikasi Perubahan DPA-SKPD																		
			Jumlah Perubahan DPA-SKPD yang Diverifikasi				33 Dokumen	33 Dokumen	29.270.700,00	18.900.000,00	10.150.000,00	-19.120.700,00	Kota Pangkal Pinang, Semua Kecamatan, Semua Kel/Desa	PENDAPATAN TRANSFER	-	Akselerasi Reformasi Birokrasi dan Demokrasi Daerah Akselerasi Reformasi Birokrasi dan Demokrasi Daerah			29.270.700,00	BADAN KEUANGAN DAERAH
	5.02.02.2.01.0007	Koordinasi dan Penyusunan Peraturan Daerah tentang APBD dan Peraturan Kepala Daerah tentang Penjabaran APBD																		
			Jumlah Peraturan Daerah tentang APBD dan Peraturan Kepala Daerah tentang Penjabaran APBD				1 Dokumen	1 Dokumen	205.442.500,00	208.625.000,00	171.700.000,00	-33.742.500,00	Kota Pangkal Pinang, Semua Kecamatan, Semua Kel/Desa	PENDAPATAN TRANSFER	-	Akselerasi Reformasi Birokrasi dan Demokrasi Daerah Akselerasi Reformasi Birokrasi dan Demokrasi Daerah			205.442.500,00	BADAN KEUANGAN DAERAH

NO	KODE	URUSAN / BIDANG URUSAN / PROGRAM / KEGIATAN / SUB KEGIATAN	INDIKATOR PROGRAM / KEGIATAN / SUB KEGIATAN	TARGET AKHIR PERIODE RENSTRA OPD	REALISASI CAPAIAN RENJA OPD TAHUN 2023	PRAKIRAAN CAPAIAN TARGET RENJA OPD TAHUN 2024	CAPAIAN KINERJA DAN KERANGKA PENDANAAN										KELOMPOK SASARAN	PRAKIRAAN MAJU RENCANA TAHUN 2026		PERANGKAT DAERAH PENANGGUNG JAWAB
							TARGET 2025		PAGU INDIKATIF (Rp)			Bertambah/Berkurang (10-12)	LOKASI	SUMBER DANA	PRIORITAS			TARGET	PAGU INDIKATIF (Rp)	
							SEBELUM	SESUDAH	RKPD 2025	APBD 2025	RKPD PERUBAHAN 2025				NASIONAL	DAERAH				
1	2	3	4	5	6	7	8	9	10	11	12	13	14	15	16	17	18	19	20	21
	5.02.02.2.01.0008	Koordinasi dan Penyusunan Peraturan Daerah tentang Perubahan APBD dan Peraturan Kepala Daerah tentang Penjabaran Perubahan APBD																		
			Jumlah Peraturan Daerah tentang Perubahan APBD dan Peraturan Kepala Daerah tentang Penjabaran Perubahan APBD				1 Dokumen	1 Dokumen	171.272.500,00	194.450.000,00	158.200.000,00	-13.072.500,00	Kota Pangkal Pinang, Semua Kecamatan, Semua Kel/Desa	PENDAPATAN TRANSFER	-	Akselerasi Reformasi Birokrasi dan Demokrasi Daerah Akselerasi Reformasi Birokrasi dan Demokrasi Daerah			102.812.500,00	BADAN KEUANGAN DAERAH
	5.02.02.2.01.0009	Koordinasi dan Penyusunan Regulasi serta Kebijakan Bidang Anggaran																		
			Jumlah Dokumen Regulasi serta Kebijakan Bidang Anggaran				3 Dokumen	3 Dokumen	361.800.000,00	312.833.376,00	312.833.376,00	-48.966.624,00	Kota Pangkal Pinang, Semua Kecamatan, Semua Kel/Desa	PENDAPATAN ASLI DAERAH (PAD) PENDAPATAN TRANSFER	-	Akselerasi Reformasi Birokrasi dan Demokrasi Daerah Akselerasi Reformasi Birokrasi dan Demokrasi Daerah			111.081.084,00	BADAN KEUANGAN DAERAH
	5.02.02.2.02	Koordinasi dan Pengelolaan Perbendaharaan Daerah	*Persentase Dokumen Pengelolaan Perbendaharaan Daerah yang Tepat Waktu*				100 %	100 %	245.336.000,00	242.946.864,00	242.946.864,00	-2.389.136,00			-	Akselerasi Reformasi Birokrasi dan Demokrasi Daerah Akselerasi Reformasi Birokrasi dan Demokrasi Daerah	-		245.336.000,00	BADAN KEUANGAN DAERAH
	5.02.02.2.02.0001	Koordinasi dan Pengelolaan Kas Daerah																		
			Jumlah Dokumen Hasil Koordinasi dan Pengelolaan Kas Daerah				12 Dokumen	12 Dokumen	71.180.000,00	42.543.392,00	42.543.392,00	-28.636.608,00	Kota Pangkal Pinang, Semua Kecamatan, Semua Kel/Desa	PENDAPATAN ASLI DAERAH (PAD)	-	Akselerasi Reformasi Birokrasi dan Demokrasi Daerah Akselerasi Reformasi Birokrasi dan Demokrasi Daerah			71.180.000,00	BADAN KEUANGAN DAERAH
	5.02.02.2.02.0003	Penyiapan, Pelaksanaan Pengendalian dan Penerbitan Anggaran Kas dan SPD																		
			Jumlah Dokumen Hasil Pengendalian dan Penerbitan Anggaran Kas dan SPD				8 Dokumen	8 Dokumen	87.192.000,00	27.271.696,00	27.271.696,00	-59.920.304,00	Kota Pangkal Pinang, Semua Kecamatan, Semua Kel/Desa	PENDAPATAN ASLI DAERAH (PAD)	-	Akselerasi Reformasi Birokrasi dan Demokrasi Daerah Akselerasi Reformasi Birokrasi dan Demokrasi Daerah			87.192.000,00	BADAN KEUANGAN DAERAH
	5.02.02.2.02.0009	Rekonsiliasi Data Penerimaan dan Pengeluaran Kas serta Pemungutan dan Pemotongan atas SP2D dengan Instansi Terkait																		
			Jumlah Dokumen Hasil Rekonsiliasi Data Penerimaan dan Pengeluaran Kas serta Pemungutan dan Pemotongan atas SP2D dengan Instansi Terkait				12 Dokumen	12 Dokumen	86.964.000,00	173.131.776,00	173.131.776,00	86.167.776,00	Kota Pangkal Pinang, Semua Kecamatan, Semua Kel/Desa	PENDAPATAN ASLI DAERAH (PAD)	-	Akselerasi Reformasi Birokrasi dan Demokrasi Daerah Akselerasi Reformasi Birokrasi dan Demokrasi Daerah			86.964.000,00	BADAN KEUANGAN DAERAH
	5.02.02.2.03	Koordinasi dan Pelaksanaan Akuntansi dan Pelaporan Keuangan Daerah	*Persentase Dokumen Akuntansi dan Pelaporan Keuangan Daerah yang Tepat Waktu*				100 %	100 %	402.515.500,00	429.139.522,00	364.137.429,00	-38.378.071,00			-	Akselerasi Reformasi Birokrasi dan Demokrasi Daerah Akselerasi Reformasi Birokrasi dan Demokrasi Daerah	-		402.520.500,00	BADAN KEUANGAN DAERAH
	5.02.02.2.03.0003	Koordinasi Penyusunan Laporan Pertanggungjawaban Pelaksanaan APBD Bulanan, Triwulanan dan Semesteran																		
			Jumlah Laporan Pertanggungjawaban Pelaksanaan APBD Bulanan, Triwulanan dan Semesteran				3 Laporan	3 Laporan	62.056.000,00	119.421.742,00	109.421.742,00	47.365.742,00	Kota Pangkal Pinang, Semua Kecamatan, Semua Kel/Desa	PENDAPATAN ASLI DAERAH (PAD) PENDAPATAN TRANSFER	-	Akselerasi Reformasi Birokrasi dan Demokrasi Daerah Akselerasi Reformasi Birokrasi dan Demokrasi Daerah			62.056.000,00	BADAN KEUANGAN DAERAH
	5.02.02.2.03.0004	Konsolidasi Laporan Keuangan SKPD, BLUD dan Laporan Keuangan Pemerintah Daerah																		
			Jumlah Laporan Keuangan SKPD, BLUD dan Laporan Keuangan Pemerintah Daerah yang Terkonsolidasi				1 Laporan	1 Laporan	22.391.000,00	9.589.300,00	9.589.300,00	-12.801.700,00	Kota Pangkal Pinang, Semua Kecamatan, Semua Kel/Desa	PENDAPATAN ASLI DAERAH (PAD) PENDAPATAN TRANSFER	-	Akselerasi Reformasi Birokrasi dan Demokrasi Daerah Akselerasi Reformasi Birokrasi dan Demokrasi Daerah			22.396.000,00	BADAN KEUANGAN DAERAH
	5.02.02.2.03.0005	Koordinasi dan Penyusunan Rancangan Peraturan Daerah tentang Pertanggungjawaban Pelaksanaan APBD Kabupaten/Kota dan Rancangan Peraturan Kepala Daerah tentang Penjabaran Pertanggungjawaban Pelaksanaan APBD Kabupaten/Kota																		
			Jumlah Rancangan Peraturan Daerah tentang Pertanggungjawaban Pelaksanaan APBD Kabupaten/Kota dan Rancangan Peraturan Kepala Daerah tentang Penjabaran Pertanggungjawaban Pelaksanaan APBD Kabupaten/Kota				2 Dokumen	2 Dokumen	256.378.500,00	265.478.480,00	217.335.400,00	-39.043.100,00	Kota Pangkal Pinang, Semua Kecamatan, Semua Kel/Desa	PENDAPATAN ASLI DAERAH (PAD) PENDAPATAN TRANSFER	-	Akselerasi Reformasi Birokrasi dan Demokrasi Daerah Akselerasi Reformasi Birokrasi dan Demokrasi Daerah			256.378.500,00	BADAN KEUANGAN DAERAH
	5.02.02.2.03.0009	Penyusunan Kebijakan dan Panduan Teknis Operasional Penyelenggaraan Akuntansi Pemerintah Daerah																		
			Jumlah Kebijakan dan Panduan Teknis Operasional Penyelenggaraan Akuntansi Pemerintah Daerah				1 Dokumen	1 Dokumen	61.690.000,00	34.650.000,00	27.790.987,00	-33.899.013,00	Kota Pangkal Pinang, Semua Kecamatan, Semua Kel/Desa	PENDAPATAN ASLI DAERAH (PAD) PENDAPATAN TRANSFER	-	Akselerasi Reformasi Birokrasi dan Demokrasi Daerah Akselerasi Reformasi Birokrasi dan Demokrasi Daerah			61.690.000,00	BADAN KEUANGAN DAERAH
	5.02.02.2.04	Penunjang Urusan Kewenangan Pengelolaan Keuangan Daerah	*Persentase Terlaksananya Urusan Kewenangan Pengelolaan Keuangan Daerah*				100 %	100 %	5.000.000.000,00	10.618.185.929,00	1.000.000.000,00	-4.000.000.000,00			-	Akselerasi Reformasi Birokrasi dan Demokrasi Daerah Akselerasi Reformasi Birokrasi dan Demokrasi Daerah	-		5.000.000.000,00	BADAN KEUANGAN DAERAH
	5.02.02.2.04.0009	Pengelolaan Dana Darurat dan Mendesak																		
			Jumlah Laporan Hasil Pengelolaan Dana Darurat dan Mendesak				1 Laporan	1 Laporan	5.000.000.000,00	10.618.185.929,00	1.000.000.000,00	-4.000.000.000,00	Kota Pangkal Pinang, Semua Kecamatan, Semua Kel/Desa	PENDAPATAN ASLI DAERAH (PAD) PENDAPATAN TRANSFER	-	Akselerasi Reformasi Birokrasi dan Demokrasi Daerah Akselerasi Reformasi Birokrasi dan Demokrasi Daerah			5.000.000.000,00	BADAN KEUANGAN DAERAH
	5.02.02.2.05	Pengelolaan Data dan Implementasi Sistem Informasi Pemerintah Daerah Lingkup Keuangan Daerah	*Persentase Data dan SIPD Lingkup Keuangan Daerah yang Dapat Diakses*				100 %	100 %	35.000.000,00	150.000.000,00	75.000.000,00	40.000.000,00			-	Akselerasi Reformasi Birokrasi dan Demokrasi Daerah Akselerasi Reformasi Birokrasi dan Demokrasi Daerah	-		124.060.000,00	BADAN KEUANGAN DAERAH
	5.02.02.2.05.0002	Implementasi dan Pemeliharaan Sistem Informasi Pemerintah Daerah Bidang Keuangan Daerah																		
			Jumlah Dokumen Hasil Implementasi dan Pemeliharaan Sistem Informasi Pemerintah Daerah Bidang Keuangan Daerah				1 Dokumen	1 Dokumen	20.000.000,00	150.000.000,00	75.000.000,00	55.000.000,00	Kota Pangkal Pinang, Semua Kecamatan, Semua Kel/Desa	PENDAPATAN TRANSFER	-	Akselerasi Reformasi Birokrasi dan Demokrasi Daerah Akselerasi Reformasi Birokrasi dan Demokrasi Daerah			75.610.000,00	BADAN KEUANGAN DAERAH
	5.02.02.2.05.0003	Pembinaan Sistem Informasi Pemerintah Daerah Bidang Keuangan Daerah Pemerintah Kabupaten/Kota																		

NO	KODE	URUSAN / BIDANG URUSAN / PROGRAM / KEGIATAN / SUB KEGIATAN	INDIKATOR PROGRAM / KEGIATAN / SUB KEGIATAN	TARGET AKHIR PERIODE RENSTRA OPD	REALISASI CAPAIAN RENJA OPD TAHUN 2023	PRAKIRAAN CAPAIAN TARGET RENJA OPD TAHUN 2024	CAPAIAN KINERJA DAN KERANGKA PENDANAAN										KELOMPOK SASARAN	PRAKIRAAN MAJU RENCANA TAHUN 2026		PERANGKAT DAERAH PENANGGUNG JAWAB
							TARGET 2025		PAGU INDIKATIF (Rp)			Bertambah/Berkurang (10-12)	LOKASI	SUMBER DANA	PRIORITAS			TARGET	PAGU INDIKATIF (Rp)	
							SEBELUM	SESUDAH	RKPD 2025	APBD 2025	RKPD PERUBAHAN 2025				NASIONAL	DAERAH				
1	2	3	4	5	6	7	8	9	10	11	12	13	14	15	16	17	18	19	20	21
			Jumlah Orang yang Mengikuti Pembinaan Sistem Informasi Pemerintah Daerah Bidang Keuangan Daerah Pemerintah Kabupaten/Kota				1 Orang	1 Orang	15.000.000,00	0,00	0,00	-15.000.000,00	Kota Pangkal Pinang, Semua Kecamatan, Semua Kel/Desa	PENDAPATAN ASLI DAERAH (PAD)	-	Akselerasi Reformasi Birokrasi dan Demokrasi Daerah Akselerasi Reformasi Birokrasi dan Demokrasi Daerah			48.450.000,00	BADAN KEUANGAN DAERAH
3.	**5.02.03**	**PROGRAM PENGELOLAAN BARANG MILIK DAERAH**	**Persentase Ketersediaan Manajemen aset/ BMD**				**100 %**	**100 %**	**750.268.209,00**	**793.603.744,00**	**746.603.744,00**	**-8.670.000,00**							**741.598.209,00**	
	5.02.03.2.01	Pengelolaan Barang Milik Daerah	*Persentase Dokumen Pengelolaan Barang Milik Daerah yang Tepat Waktu*				100 %	100 %	750.268.209,00	793.603.744,00	746.603.744,00	-3.664.465,00			-	Akselerasi Reformasi Birokrasi dan Demokrasi Daerah Akselerasi Reformasi Birokrasi dan Demokrasi Daerah	-		741.598.209,00	BADAN KEUANGAN DAERAH
	5.02.03.2.01.0006	Inventarisasi Barang Milik Daerah																		
			Jumlah Laporan Hasil Inventarisasi (LHI) Barang Milik Daerah				34 Laporan	34 Laporan	164.062.000,00	41.000.000,00	41.000.000,00	-123.062.000,00	Kota Pangkal Pinang, Semua Kecamatan, Semua Kel/Desa	PENDAPATAN ASLI DAERAH (PAD) PENDAPATAN TRANSFER	-	Akselerasi Reformasi Birokrasi dan Demokrasi Daerah Akselerasi Reformasi Birokrasi dan Demokrasi Daerah			164.062.000,00	BADAN KEUANGAN DAERAH
	5.02.03.2.01.0007	Pengamanan Barang Milik Daerah																		
			Jumlah Laporan Hasil Pengamanan Barang Milik Daerah				250 Laporan	250 Laporan	218.487.009,00	276.358.480,00	276.358.480,00	57.871.471,00	Kota Pangkal Pinang, Semua Kecamatan, Semua Kel/Desa	PENDAPATAN ASLI DAERAH (PAD) PENDAPATAN TRANSFER	-	Akselerasi Reformasi Birokrasi dan Demokrasi Daerah Akselerasi Reformasi Birokrasi dan Demokrasi Daerah			209.817.009,00	BADAN KEUANGAN DAERAH
	5.02.03.2.01.0008	Penilaian Barang Milik Daerah																		
			Jumlah Laporan Hasil Penilaian Barang Milik Daerah dan Hasil Koordinasi Penilaian Barang Milik Daerah				1 Laporan	1 Laporan	79.000.000,00	75.000.000,00	75.000.000,00	-4.000.000,00	Kota Pangkal Pinang, Semua Kecamatan, Semua Kel/Desa	PENDAPATAN ASLI DAERAH (PAD) PENDAPATAN TRANSFER	-	Akselerasi Reformasi Birokrasi dan Demokrasi Daerah Akselerasi Reformasi Birokrasi dan Demokrasi Daerah			79.000.000,00	BADAN KEUANGAN DAERAH
	5.02.03.2.01.0010	Optimalisasi Penggunaan, Pemanfaatan, Pemindahtanganan, Pemusnahan, dan Penghapusan Barang Milik Daerah																		
			Jumlah Dokumen Hasil Optimalisasi Penggunaan, Pemanfaatan, Pemindahtanganan, Pemusnahan, dan Penghapusan Barang Milik Daerah				20 Dokumen	20 Dokumen	112.659.200,00	152.086.784,00	152.086.784,00	39.427.584,00	Kota Pangkal Pinang, Semua Kecamatan, Semua Kel/Desa	PENDAPATAN ASLI DAERAH (PAD) PENDAPATAN TRANSFER	-	Akselerasi Reformasi Birokrasi dan Demokrasi Daerah Akselerasi Reformasi Birokrasi dan Demokrasi Daerah			112.659.200,00	BADAN KEUANGAN DAERAH
	5.02.03.2.01.0011	Rekonsiliasi dalam rangka Penyusunan Laporan Barang Milik Daerah																		
			Jumlah Laporan Hasil Rekonsiliasi dalam rangka Penyusunan Laporan Barang Milik Daerah				34 Laporan	34 Laporan	84.660.000,00	172.658.480,00	172.658.480,00	87.998.480,00	Kota Pangkal Pinang, Semua Kecamatan, Semua Kel/Desa	PENDAPATAN ASLI DAERAH (PAD) PENDAPATAN TRANSFER	-	Akselerasi Reformasi Birokrasi dan Demokrasi Daerah Akselerasi Reformasi Birokrasi dan Demokrasi Daerah			84.660.000,00	BADAN KEUANGAN DAERAH
	5.02.03.2.01.0013	Pembinaan Pengelolaan Barang Milik Daerah Pemerintah Kabupaten/Kota																		
			Jumlah Orang yang Mengikuti Pembinaan Pengelolaan Barang Milik Daerah Pemerintah Kabupaten/Kota				200 Orang	200 Orang	91.400.000,00	76.500.000,00	29.500.000,00	-61.900.000,00	Kota Pangkal Pinang, Semua Kecamatan, Semua Kel/Desa	PENDAPATAN ASLI DAERAH (PAD) PENDAPATAN TRANSFER	-	Akselerasi Reformasi Birokrasi dan Demokrasi Daerah Akselerasi Reformasi Birokrasi dan Demokrasi Daerah			91.400.000,00	BADAN KEUANGAN DAERAH
4.	**5.02.04**	**PROGRAM PENGELOLAAN PENDAPATAN DAERAH**	**Presentase Capaian Penagihan Pajak Daerah**				**5 %**	**5 %**	**1.968.025.165,00**	**5.239.135.104,00**	**5.183.135.104,00**	**151.695.000,00**							**2.119.720.165,00**	
	5.02.04.2.01	Kegiatan Pengelolaan Pendapatan Daerah	*Persentase Dokumen Pengelolaan Pajak Daerah yang Tepat Waktu Persentase Nilai Pajak Daerah yang Tertagih*				100 %	100 %	1.968.025.165,00	5.239.135.104,00	5.183.135.104,00	3.215.109.939,00			-	Akselerasi Reformasi Birokrasi dan Demokrasi Daerah Akselerasi Reformasi Birokrasi dan Demokrasi Daerah	-		2.119.720.165,00	BADAN KEUANGAN DAERAH
	5.02.04.2.01.0002	Analisa dan Pengembangan Pajak Daerah, serta Penyusunan Kebijakan Pajak Daerah																		
			Jumlah Dokumen Hasil Analis Pajak Daerah serta Pengembangan Pajak Daerah dan Kebijakan Pajak Daerah				1 Dokumen	1 Dokumen	48.250.000,00	675.180.512,00	675.180.512,00	626.930.512,00	Kota Pangkal Pinang, Semua Kecamatan, Semua Kel/Desa	PENDAPATAN ASLI DAERAH (PAD) PENDAPATAN TRANSFER	-	Akselerasi Reformasi Birokrasi dan Demokrasi Daerah Akselerasi Reformasi Birokrasi dan Demokrasi Daerah			48.250.000,00	BADAN KEUANGAN DAERAH
	5.02.04.2.01.0003	Penyuluhan dan Penyebarluasan Kebijakan Pajak Daerah																		
			Jumlah Laporan Pelaksanaan Penyuluhan dan Penyebarluasan Kebijakan Pajak Daerah				1 Laporan	1 Laporan	243.400.000,00	481.815.088,00	481.815.088,00	238.415.088,00	Kota Pangkal Pinang, Semua Kecamatan, Semua Kel/Desa	PENDAPATAN ASLI DAERAH (PAD) PENDAPATAN TRANSFER	-	Akselerasi Reformasi Birokrasi dan Demokrasi Daerah Akselerasi Reformasi Birokrasi dan Demokrasi Daerah			243.400.000,00	BADAN KEUANGAN DAERAH
	5.02.04.2.01.0004	Penyediaan Sarana dan Prasarana Pengelolaan Pajak Daerah																		
			Jumlah Sarana dan Prasarana Pengelolaan Pajak Daerah				1 Unit	1 Unit	90.250.000,00	72.000.000,00	72.000.000,00	-18.250.000,00	Kota Pangkal Pinang, Semua Kecamatan, Semua Kel/Desa	PENDAPATAN ASLI DAERAH (PAD) PENDAPATAN TRANSFER	-	Akselerasi Reformasi Birokrasi dan Demokrasi Daerah Akselerasi Reformasi Birokrasi dan Demokrasi Daerah			92.000.000,00	BADAN KEUANGAN DAERAH
	5.02.04.2.01.0005	Pendataan dan Pendaftaran Objek Pajak Daerah																		
			Jumlah Laporan Hasil Pendataan dan Pendaftaran Objek Pajak Daerah, Subjek Pajak dan Wajib Pajak Daerah				1 Laporan	1 Laporan	408.750.000,00	580.750.000,00	430.750.000,00	22.000.000,00	Kota Pangkal Pinang, Semua Kecamatan, Semua Kel/Desa	PENDAPATAN ASLI DAERAH (PAD) PENDAPATAN TRANSFER	-	Akselerasi Reformasi Birokrasi dan Demokrasi Daerah Akselerasi Reformasi Birokrasi dan Demokrasi Daerah			408.750.000,00	BADAN KEUANGAN DAERAH
	5.02.04.2.01.0006	Pengolahan, Pemeliharaan, dan Pelaporan Basis Data Pajak Daerah																		
			Jumlah Laporan Hasil Pengolahan, Pemeliharaan, dan Pelaporan Basis Data Pajak Daerah				1 Laporan	1 Laporan	215.600.000,00	192.543.392,00	192.543.392,00	-23.056.608,00	Kota Pangkal Pinang, Semua Kecamatan, Semua Kel/Desa	PENDAPATAN ASLI DAERAH (PAD) PENDAPATAN TRANSFER	-	Akselerasi Reformasi Birokrasi dan Demokrasi Daerah Akselerasi Reformasi Birokrasi dan Demokrasi Daerah			215.600.000,00	BADAN KEUANGAN DAERAH
	5.02.04.2.01.0007	Penilaian Pajak Bumi dan Bangunan Perdesaan dan Perkotaan (PBBP2) serta Bea Perolehan Hak atas Tanah dan Bangunan (BPHTB)																		
			Jumlah Objek Pajak yang Disesuaikan NJOP nya				69000 Obyek Pajak	69000 Obyek Pajak	227.349.165,00	246.560.000,00	246.560.000,00	19.210.835,00	Kota Pangkal Pinang, Semua Kecamatan, Semua Kel/Desa	PENDAPATAN ASLI DAERAH (PAD) PENDAPATAN TRANSFER	-	Akselerasi Reformasi Birokrasi dan Demokrasi Daerah Akselerasi Reformasi Birokrasi dan Demokrasi Daerah			227.349.165,00	BADAN KEUANGAN DAERAH

NO	KODE	URUSAN / BIDANG URUSAN / PROGRAM / KEGIATAN / SUB KEGIATAN	INDIKATOR PROGRAM / KEGIATAN / SUB KEGIATAN	TARGET AKHIR PERIODE RENSTRA OPD	REALISASI CAPAIAN RENJA OPD TAHUN 2023	PRAKIRAAN CAPAIAN TARGET RENJA OPD TAHUN 2024	CAPAIAN KINERJA DAN KERANGKA PENDANAAN										KELOMPOK SASARAN	PRAKIRAAN MAJU RENCANA TAHUN 2026		PERANGKAT DAERAH PENANGGUNG JAWAB
							TARGET 2025		PAGU INDIKATIF (Rp)			Bertambah/Berkurang (10-12)	LOKASI	SUMBER DANA	PRIORITAS			TARGET	PAGU INDIKATIF (Rp)	
							SEBELUM	SESUDAH	RKPD 2025	APBD 2025	RKPD PERUBAHAN 2025				NASIONAL	DAERAH				
1	2	3	4	5	6	7	8	9	10	11	12	13	14	15	16	17	18	19	20	21
	5.02.04.2.01.0008	Penetapan Wajib Pajak Daerah																		
			Jumlah Dokumen Ketetapan Pajak Daerah				74500 Dokumen	74500 Dokumen	51.290.000,00	27.271.696,00	27.271.696,00	-24.018.304,00	Kota Pangkal Pinang, Semua Kecamatan, Semua Kel/Desa	PENDAPATAN ASLI DAERAH (PAD) PENDAPATAN TRANSFER	-	Akselerasi Reformasi Birokrasi dan Demokrasi Daerah Akselerasi Reformasi Birokrasi dan Demokrasi Daerah			51.290.000,00	BADAN KEUANGAN DAERAH
	5.02.04.2.01.0009	Pelayanan dan Konsultasi Pajak Daerah																		
			Jumlah Layanan dan Konsultasi Pajak Daerah				10 Layanan	10 Layanan	29.600.000,00	11.200.000,00	11.200.000,00	-18.400.000,00	Kota Pangkal Pinang, Semua Kecamatan, Semua Kel/Desa	PENDAPATAN ASLI DAERAH (PAD) PENDAPATAN TRANSFER	-	Akselerasi Reformasi Birokrasi dan Demokrasi Daerah Akselerasi Reformasi Birokrasi dan Demokrasi Daerah			29.600.000,00	BADAN KEUANGAN DAERAH
	5.02.04.2.01.0011	Penagihan Pajak Daerah																		
			Jumlah Dokumen Hasil Pelaksanaan Penagihan Pajak Daerah				52963 Dokumen	52963 Dokumen	332.956.000,00	927.750.608,00	1.021.750.608,00	688.794.608,00	Kota Pangkal Pinang, Semua Kecamatan, Semua Kel/Desa	PENDAPATAN ASLI DAERAH (PAD) PENDAPATAN TRANSFER	-	Akselerasi Reformasi Birokrasi dan Demokrasi Daerah Akselerasi Reformasi Birokrasi dan Demokrasi Daerah			391.901.000,00	BADAN KEUANGAN DAERAH
	5.02.04.2.01.0012	Penyelesaian Keberatan Pajak Daerah																		
			Jumlah Dokumen Hasil Penyelesaian Keberatan Pajak Daerah				40 Dokumen	40 Dokumen	28.000.000,00	3.000.000,00	3.000.000,00	-25.000.000,00	Kota Pangkal Pinang, Semua Kecamatan, Semua Kel/Desa	PENDAPATAN ASLI DAERAH (PAD) PENDAPATAN TRANSFER	-	Akselerasi Reformasi Birokrasi dan Demokrasi Daerah Akselerasi Reformasi Birokrasi dan Demokrasi Daerah			53.000.000,00	BADAN KEUANGAN DAERAH
	5.02.04.2.01.0013	Pengendalian, Pemeriksaan dan Pengawasan Pajak Daerah																		
			Jumlah Dokumen Hasil Pemeriksaan serta Pengendalian dan Pengawasan Pajak Daerah				10 Dokumen	10 Dokumen	247.580.000,00	2.001.063.808,00	2.001.063.808,00	1.753.483.808,00	Kota Pangkal Pinang, Semua Kecamatan, Semua Kel/Desa	PENDAPATAN ASLI DAERAH (PAD) PENDAPATAN TRANSFER	-	Akselerasi Reformasi Birokrasi dan Demokrasi Daerah Akselerasi Reformasi Birokrasi dan Demokrasi Daerah			288.580.000,00	BADAN KEUANGAN DAERAH
	5.02.04.2.01.0014	Pembinaan dan Pengawasan Pengelolaan Pajak Daerah dan Retribusi Daerah																		
			Jumlah Laporan Hasil Pembinaan dan Pengawasan Pengelolaan Retribusi Daerah				3 Laporan	3 Laporan	45.000.000,00	20.000.000,00	20.000.000,00	-25.000.000,00	Kota Pangkal Pinang, Semua Kecamatan, Semua Kel/Desa	PENDAPATAN ASLI DAERAH (PAD) PENDAPATAN TRANSFER	-	Akselerasi Reformasi Birokrasi dan Demokrasi Daerah Akselerasi Reformasi Birokrasi dan Demokrasi Daerah			70.000.000,00	BADAN KEUANGAN DAERAH
		BADAN KEPEGAWAIAN DAN PENGEMBANGAN SUMBER DAYA MANUSIA							**7.279.414.194,00**	**59.557.913.215,00**	**52.620.316.410,00**	**45.340.902.216,00**							**6.139.399.215,00**	
	5	**UNSUR PENUNJANG URUSAN PEMERINTAHAN**							**7.279.414.194,00**	**59.557.913.215,00**	**52.620.316.410,00**	**45.340.902.216,00**							**6.139.399.215,00**	
	5.03	**KEPEGAWAIAN**							**6.078.292.194,00**	**58.946.088.215,00**	**52.061.641.410,00**	**45.983.349.216,00**							**5.199.399.215,00**	
1.	**5.03.01**	**PROGRAM PENUNJANG URUSAN PEMERINTAHAN DAERAH KABUPATEN/KOTA**	**Nilai SAKIP Perangkat Daerah Indeks Kepuasan Pelayanan Internal Perangkat Daerah**				**77.80 90 Nilai Nilai**	**77.80 90 Nilai Nilai**	**5.138.559.194,00**	**58.130.634.951,00**	**51.601.492.146,00**	**-1.331.295.579,00**							**3.807.263.615,00**	
	5.03.01.2.01	Perencanaan, Penganggaran, dan Evaluasi Kinerja Perangkat Daerah	*Persentase penyampaian dokumen perencanaan, penganggaran dan kinerja perangkat daerah tepat waktu*				100 %	100 %	9.673.000,00	0,00	0,00	-9.673.000,00			-	Akselerasi Reformasi Birokrasi dan Demokrasi Daerah Akselerasi Reformasi Birokrasi dan Demokrasi Daerah	-		12.500.000,00	BADAN KEPEGAWAIAN DAN PENGEMBANGAN SUMBER DAYA MANUSIA
	5.03.01.2.01.0001	Penyusunan Dokumen Perencanaan Perangkat Daerah																		
			Jumlah Dokumen Perencanaan Perangkat Daerah				3 Dokumen	3 Dokumen	1.895.000,00	0,00	0,00	-1.895.000,00	Kota Pangkal Pinang, Semua Kecamatan, Semua Kel/Desa	PENDAPATAN TRANSFER	-	Akselerasi Reformasi Birokrasi dan Demokrasi Daerah Akselerasi Reformasi Birokrasi dan Demokrasi Daerah			2.500.000,00	BADAN KEPEGAWAIAN DAN PENGEMBANGAN SUMBER DAYA MANUSIA
	5.03.01.2.01.0004	Koordinasi dan Penyusunan DPA-SKPD																		
			Jumlah Dokumen DPA-SKPD dan Laporan Hasil Koordinasi Penyusunan Dokumen DPA-SKPD				1 Dokumen	1 Dokumen	1.896.000,00	0,00	0,00	-1.896.000,00	Kota Pangkal Pinang, Semua Kecamatan, Semua Kel/Desa	PENDAPATAN TRANSFER	-	Akselerasi Reformasi Birokrasi dan Demokrasi Daerah Akselerasi Reformasi Birokrasi dan Demokrasi Daerah			2.500.000,00	BADAN KEPEGAWAIAN DAN PENGEMBANGAN SUMBER DAYA MANUSIA
	5.03.01.2.01.0005	Koordinasi dan Penyusunan Perubahan DPA- SKPD																		
			Jumlah Dokumen Perubahan DPA-SKPD dan Laporan Hasil Koordinasi Penyusunan Dokumen Perubahan DPA-SKPD				1 Dokumen	1 Dokumen	1.960.000,00	0,00	0,00	-1.960.000,00	Kota Pangkal Pinang, Semua Kecamatan, Semua Kel/Desa	PENDAPATAN TRANSFER	-	Akselerasi Reformasi Birokrasi dan Demokrasi Daerah Akselerasi Reformasi Birokrasi dan Demokrasi Daerah			2.500.000,00	BADAN KEPEGAWAIAN DAN PENGEMBANGAN SUMBER DAYA MANUSIA
	5.03.01.2.01.0006	Koordinasi dan Penyusunan Laporan Capaian Kinerja dan Ikhtisar Realisasi Kinerja SKPD																		
			Jumlah Laporan Capaian Kinerja dan Ikhtisar Realisasi Kinerja SKPD dan Laporan Hasil Koordinasi Penyusunan Laporan Capaian Kinerja dan Ikhtisar Realisasi Kinerja SKPD				3 Laporan	2 Laporan	1.946.000,00	0,00	0,00	-1.946.000,00	Kota Pangkal Pinang, Semua Kecamatan, Semua Kel/Desa	PENDAPATAN TRANSFER	-	Akselerasi Reformasi Birokrasi dan Demokrasi Daerah Akselerasi Reformasi Birokrasi dan Demokrasi Daerah			2.500.000,00	BADAN KEPEGAWAIAN DAN PENGEMBANGAN SUMBER DAYA MANUSIA
	5.03.01.2.01.0007	Evaluasi Kinerja Perangkat Daerah																		
			Jumlah Laporan Evaluasi Kinerja Perangkat Daerah				1 Laporan	3 Laporan	1.976.000,00	0,00	0,00	-1.976.000,00	Kota Pangkal Pinang, Semua Kecamatan, Semua Kel/Desa	PENDAPATAN TRANSFER	-	Akselerasi Reformasi Birokrasi dan Demokrasi Daerah Akselerasi Reformasi Birokrasi dan Demokrasi Daerah			2.500.000,00	BADAN KEPEGAWAIAN DAN PENGEMBANGAN SUMBER DAYA MANUSIA
	5.03.01.2.02	Administrasi Keuangan Perangkat Daerah	*Persentase tersusunnya laporan keuangan perangkat daerah sesuai SAP*				100 %	100 %	3.789.270.794,00	57.443.549.083,00	50.860.766.378,00	47.071.495.584,00			-	Akselerasi Reformasi Birokrasi dan Demokrasi Daerah Akselerasi Reformasi Birokrasi dan Demokrasi Daerah	-		3.003.609.430,00	BADAN KEPEGAWAIAN DAN PENGEMBANGAN SUMBER DAYA MANUSIA
	5.03.01.2.02.0001	Penyediaan Gaji dan Tunjangan ASN																		

NO	KODE	URUSAN / BIDANG URUSAN / PROGRAM / KEGIATAN / SUB KEGIATAN	INDIKATOR PROGRAM / KEGIATAN / SUB KEGIATAN	TARGET AKHIR PERIODE RENSTRA OPD	REALISASI CAPAIAN RENJA OPD TAHUN 2023	PRAKIRAAN CAPAIAN TARGET RENJA OPD TAHUN 2024	CAPAIAN KINERJA DAN KERANGKA PENDANAAN										KELOMPOK SASARAN	PRAKIRAAN MAJU RENCANA TAHUN 2026		PERANGKAT DAERAH PENANGGUNG JAWAB
							TARGET 2025		PAGU INDIKATIF (Rp)			Bertambah/Berkurang (10-12)	LOKASI	SUMBER DANA	PRIORITAS			TARGET	PAGU INDIKATIF (Rp)	
							SEBELUM	SESUDAH	RKPD 2025	APBD 2025	RKPD PERUBAHAN 2025				NASIONAL	DAERAH				
1	2	3	4	5	6	7	8	9	10	11	12	13	14	15	16	17	18	19	20	21
			Jumlah Orang yang Menerima Gaji dan Tunjangan ASN				34 Orang/bulan	30 Orang/bulan	3.787.364.794,00	57.443.549.083,00	50.860.766.378,00	47.073.401.584,00	Kota Pangkal Pinang, Semua Kecamatan, Semua Kel/Desa	PENDAPATAN TRANSFER DAU TAMBAHAN DUKUNGAN PENDANAAN ATAS KEBIJAKAN PENGGAJIAN PEGAWAI PEMERINTAH DENGAN PERJANJIAN KERJA	-	Akselerasi Reformasi Birokrasi dan Demokrasi Daerah Akselerasi Reformasi Birokrasi dan Demokrasi Daerah			3.001.109.430,00	BADAN KEPEGAWAIAN DAN PENGEMBANGAN SUMBER DAYA MANUSIA
	5.03.01.2.02.0005	Koordinasi dan Penyusunan Laporan Keuangan Akhir Tahun SKPD																		
			Jumlah Laporan Keuangan Akhir Tahun SKPD dan Laporan Hasil Koordinasi Penyusunan Laporan Keuangan Akhir Tahun SKPD				1 Laporan	1 Laporan	1.906.000,00	0,00	0,00	-1.906.000,00	Kota Pangkal Pinang, Semua Kecamatan, Semua Kel/Desa	PENDAPATAN TRANSFER	-	Akselerasi Reformasi Birokrasi dan Demokrasi Daerah Akselerasi Reformasi Birokrasi dan Demokrasi Daerah			2.500.000,00	BADAN KEPEGAWAIAN DAN PENGEMBANGAN SUMBER DAYA MANUSIA
	5.03.01.2.06	Administrasi Umum Perangkat Daerah	*Persentase pelaksanaan administrasi umum perangkat daerah*				100 %	100 %	266.196.400,00	266.186.800,00	302.341.700,00	36.145.300,00			-	Akselerasi Reformasi Birokrasi dan Demokrasi Daerah Akselerasi Reformasi Birokrasi dan Demokrasi Daerah	-		209.700.000,00	BADAN KEPEGAWAIAN DAN PENGEMBANGAN SUMBER DAYA MANUSIA
	5.03.01.2.06.0001	Penyediaan Komponen Instalasi Listrik/Penerangan Bangunan Kantor																		
			Jumlah Paket Komponen Instalasi Listrik/Penerangan Bangunan Kantor yang Disediakan				1 Paket	1 Paket	7.500.000,00	7.499.000,00	4.072.000,00	-3.428.000,00	Kota Pangkal Pinang, Semua Kecamatan, Semua Kel/Desa	PENDAPATAN TRANSFER	-	Akselerasi Reformasi Birokrasi dan Demokrasi Daerah Akselerasi Reformasi Birokrasi dan Demokrasi Daerah			7.500.000,00	BADAN KEPEGAWAIAN DAN PENGEMBANGAN SUMBER DAYA MANUSIA
	5.03.01.2.06.0003	Penyediaan Peralatan Rumah Tangga																		
			Jumlah Paket Peralatan Rumah Tangga yang Disediakan				2 Paket	2 Paket	2.320.000,00	2.320.000,00	2.320.000,00	0,00	Kota Pangkal Pinang, Semua Kecamatan, Semua Kel/Desa	PENDAPATAN TRANSFER	-	Akselerasi Reformasi Birokrasi dan Demokrasi Daerah Akselerasi Reformasi Birokrasi dan Demokrasi Daerah			3.200.000,00	BADAN KEPEGAWAIAN DAN PENGEMBANGAN SUMBER DAYA MANUSIA
	5.03.01.2.06.0004	Penyediaan Bahan Logistik Kantor																		
			Jumlah Paket Bahan Logistik Kantor yang Disediakan				2 Paket	2 Paket	63.578.600,00	63.570.000,00	39.027.700,00	-24.550.900,00	Kota Pangkal Pinang, Semua Kecamatan, Semua Kel/Desa	PENDAPATAN TRANSFER	-	Akselerasi Reformasi Birokrasi dan Demokrasi Daerah Akselerasi Reformasi Birokrasi dan Demokrasi Daerah			12.000.000,00	BADAN KEPEGAWAIAN DAN PENGEMBANGAN SUMBER DAYA MANUSIA
	5.03.01.2.06.0005	Penyediaan Barang Cetakan dan Penggandaan																		
			Jumlah Paket Barang Cetakan dan Penggandaan yang Disediakan				1 Paket	1 Paket	42.797.800,00	42.797.800,00	21.382.500,00	-21.415.300,00	Kota Pangkal Pinang, Semua Kecamatan, Semua Kel/Desa	PENDAPATAN TRANSFER	-	Akselerasi Reformasi Birokrasi dan Demokrasi Daerah Akselerasi Reformasi Birokrasi dan Demokrasi Daerah			12.000.000,00	BADAN KEPEGAWAIAN DAN PENGEMBANGAN SUMBER DAYA MANUSIA
	5.03.01.2.06.0009	Penyelenggaraan Rapat Koordinasi dan Konsultasi SKPD																		
			Jumlah Laporan Penyelenggaraan Rapat Koordinasi dan Konsultasi SKPD				1 Laporan	1 Laporan	150.000.000,00	150.000.000,00	235.539.500,00	85.539.500,00	Kota Pangkal Pinang, Semua Kecamatan, Semua Kel/Desa	PENDAPATAN TRANSFER	-	Akselerasi Reformasi Birokrasi dan Demokrasi Daerah Akselerasi Reformasi Birokrasi dan Demokrasi Daerah			175.000.000,00	BADAN KEPEGAWAIAN DAN PENGEMBANGAN SUMBER DAYA MANUSIA
	5.03.01.2.07	Pengadaan Barang Milik Daerah Penunjang Urusan Pemerintah Daerah	*Persentase pengadaan barang milik perangkat daerah*				100 %	100 %	123.980.000,00	6.100.000,00	30.670.000,00	-93.310.000,00			-	Akselerasi Reformasi Birokrasi dan Demokrasi Daerah Akselerasi Reformasi Birokrasi dan Demokrasi Daerah	-		90.000.000,00	BADAN KEPEGAWAIAN DAN PENGEMBANGAN SUMBER DAYA MANUSIA
	5.03.01.2.07.0005	Pengadaan Mebel																		
			Jumlah Paket Mebel yang Disediakan				10 Unit	10 Unit	15.400.000,00	0,00	0,00	-15.400.000,00	Kota Pangkal Pinang, Semua Kecamatan, Semua Kel/Desa	PENDAPATAN TRANSFER	-	Akselerasi Reformasi Birokrasi dan Demokrasi Daerah Akselerasi Reformasi Birokrasi dan Demokrasi Daerah			15.000.000,00	BADAN KEPEGAWAIAN DAN PENGEMBANGAN SUMBER DAYA MANUSIA
	5.03.01.2.07.0006	Pengadaan Peralatan dan Mesin Lainnya																		
			Jumlah Unit Peralatan dan Mesin Lainnya yang Disediakan				1 Unit	1 Unit	5.370.000,00	6.100.000,00	6.100.000,00	730.000,00	Kota Pangkal Pinang, Semua Kecamatan, Semua Kel/Desa	PENDAPATAN TRANSFER	-	Akselerasi Reformasi Birokrasi dan Demokrasi Daerah Akselerasi Reformasi Birokrasi dan Demokrasi Daerah			0,00	BADAN KEPEGAWAIAN DAN PENGEMBANGAN SUMBER DAYA MANUSIA
	5.03.01.2.07.0007	Pengadaan Aset Tetap Lainnya																		
			Jumlah Unit Aset Tetap Lainnya yang Disediakan				2 Unit	3 Unit	28.690.000,00	0,00	24.570.000,00	-4.120.000,00	Kota Pangkal Pinang, Semua Kecamatan, Semua Kel/Desa	PENDAPATAN TRANSFER	-	Akselerasi Reformasi Birokrasi dan Demokrasi Daerah Akselerasi Reformasi Birokrasi dan Demokrasi Daerah			75.000.000,00	BADAN KEPEGAWAIAN DAN PENGEMBANGAN SUMBER DAYA MANUSIA
	5.03.01.2.07.0011	Pengadaan Sarana dan Prasarana Pendukung Gedung Kantor atau Bangunan Lainnya																		
			Jumlah Unit Sarana dan Prasarana Pendukung Gedung Kantor atau Bangunan Lainnya yang Disediakan				15 Unit	15 Unit	74.520.000,00	0,00	0,00	-74.520.000,00	Kota Pangkal Pinang, Semua Kecamatan, Semua Kel/Desa	PENDAPATAN TRANSFER	-	Akselerasi Reformasi Birokrasi dan Demokrasi Daerah Akselerasi Reformasi Birokrasi dan Demokrasi Daerah			0,00	BADAN KEPEGAWAIAN DAN PENGEMBANGAN SUMBER DAYA MANUSIA
	5.03.01.2.08	Penyediaan Jasa Penunjang Urusan Pemerintahan Daerah	*Persentase terlaksananya jasa penunjang urusan pemerintahan daerah*				100 %	100 %	565.909.000,00	288.965.676,00	281.880.676,00	-284.028.324,00			-	Akselerasi Reformasi Birokrasi dan Demokrasi Daerah Akselerasi Reformasi Birokrasi dan Demokrasi Daerah	-		285.732.282,00	BADAN KEPEGAWAIAN DAN PENGEMBANGAN SUMBER DAYA MANUSIA
	5.03.01.2.08.0002	Penyediaan Jasa Komunikasi, Sumber Daya Air dan Listrik																		
			Jumlah Laporan Penyediaan Jasa Komunikasi, Sumber Daya Air dan Listrik yang Disediakan				1 Laporan	1 Laporan	90.000.000,00	90.000.000,00	90.000.000,00	0,00	Kota Pangkal Pinang, Semua Kecamatan, Semua Kel/Desa	PENDAPATAN TRANSFER	-	Akselerasi Reformasi Birokrasi dan Demokrasi Daerah Akselerasi Reformasi Birokrasi dan Demokrasi Daerah			89.880.000,00	BADAN KEPEGAWAIAN DAN PENGEMBANGAN SUMBER DAYA MANUSIA
	5.03.01.2.08.0003	Penyediaan Jasa Peralatan dan Perlengkapan Kantor																		

NO	KODE	URUSAN / BIDANG URUSAN / PROGRAM / KEGIATAN / SUB KEGIATAN	INDIKATOR PROGRAM / KEGIATAN / SUB KEGIATAN	TARGET AKHIR PERIODE RENSTRA OPD	REALISASI CAPAIAN RENJA OPD TAHUN 2023	PRAKIRAAN CAPAIAN TARGET RENJA OPD TAHUN 2024	CAPAIAN KINERJA DAN KERANGKA PENDANAAN										KELOMPOK SASARAN	PRAKIRAAN MAJU RENCANA TAHUN 2026		PERANGKAT DAERAH PENANGGUNG JAWAB
							TARGET 2025		PAGU INDIKATIF (Rp)			Bertambah/Berkurang (10-12)	LOKASI	SUMBER DANA	PRIORITAS			TARGET	PAGU INDIKATIF (Rp)	
							SEBELUM	SESUDAH	RKPD 2025	APBD 2025	RKPD PERUBAHAN 2025				NASIONAL	DAERAH				
1	2	3	4	5	6	7	8	9	10	11	12	13	14	15	16	17	18	19	20	21
			Jumlah Laporan Penyediaan Jasa Peralatan dan Perlengkapan Kantor yang Disediakan				1 Laporan	1 Laporan	30.000.000,00	30.000.000,00	30.000.000,00	0,00	Kota Pangkal Pinang, Semua Kecamatan, Semua Kel/Desa	PENDAPATAN TRANSFER	-	Akselerasi Reformasi Birokrasi dan Demokrasi Daerah Akselerasi Reformasi Birokrasi dan Demokrasi Daerah			26.910.333,00	BADAN KEPEGAWAIAN DAN PENGEMBANGAN SUMBER DAYA MANUSIA
	5.03.01.2.08.0004	Penyediaan Jasa Pelayanan Umum Kantor																		
			Jumlah Laporan Penyediaan Jasa Pelayanan Umum Kantor yang Disediakan				1 Laporan	1 Laporan	445.909.000,00	168.965.676,00	161.880.676,00	-284.028.324,00	Kota Pangkal Pinang, Semua Kecamatan, Semua Kel/Desa	PENDAPATAN ASLI DAERAH (PAD) PENDAPATAN TRANSFER	-	Akselerasi Reformasi Birokrasi dan Demokrasi Daerah Akselerasi Reformasi Birokrasi dan Demokrasi Daerah			168.941.949,00	BADAN KEPEGAWAIAN DAN PENGEMBANGAN SUMBER DAYA MANUSIA
	5.03.01.2.09	Pemeliharaan Barang Milik Daerah Penunjang Urusan Pemerintahan Daerah	*Persentase barang milik perangkat daerah dalm kondisi baik*				100 %	100 %	348.530.000,00	105.833.392,00	105.833.392,00	-242.696.608,00			-	Akselerasi Reformasi Birokrasi dan Demokrasi Daerah Akselerasi Reformasi Birokrasi dan Demokrasi Daerah	-		165.721.903,00	BADAN KEPEGAWAIAN DAN PENGEMBANGAN SUMBER DAYA MANUSIA
	5.03.01.2.09.0001	Penyediaan Jasa Pemeliharaan, Biaya Pemeliharaan, dan Pajak Kendaraan Perorangan Dinas atau Kendaraan Dinas Jabatan																		
			Jumlah Kendaraan Perorangan Dinas atau Kendaraan Dinas Jabatan yang Dipelihara dan dibayarkan Pajaknya				1 Unit	1 Unit	43.810.000,00	57.061.696,00	57.061.696,00	13.251.696,00	Kota Pangkal Pinang, Semua Kecamatan, Semua Kel/Desa	PENDAPATAN ASLI DAERAH (PAD) PENDAPATAN TRANSFER	-	Akselerasi Reformasi Birokrasi dan Demokrasi Daerah Akselerasi Reformasi Birokrasi dan Demokrasi Daerah			42.831.490,00	BADAN KEPEGAWAIAN DAN PENGEMBANGAN SUMBER DAYA MANUSIA
	5.03.01.2.09.0002	Penyediaan Jasa Pemeliharaan, Biaya Pemeliharaan, Pajak dan Perizinan Kendaraan Dinas Operasional atau Lapangan																		
			Jumlah Kendaraan Dinas Operasional atau Lapangan yang Dipelihara dan dibayarkan Pajak dan Perizinannya				4 Unit	4 Unit	154.720.000,00	27.500.000,00	27.500.000,00	-127.220.000,00	Kota Pangkal Pinang, Semua Kecamatan, Semua Kel/Desa	PENDAPATAN TRANSFER	-	Akselerasi Reformasi Birokrasi dan Demokrasi Daerah Akselerasi Reformasi Birokrasi dan Demokrasi Daerah			62.890.413,00	BADAN KEPEGAWAIAN DAN PENGEMBANGAN SUMBER DAYA MANUSIA
	5.03.01.2.09.0009	Pemeliharaan/Rehabilitasi Gedung Kantor dan Bangunan Lainnya																		
			Jumlah Gedung Kantor dan Bangunan Lainnya yang Dipelihara/Direhabilitasi				1 Unit	1 Unit	150.000.000,00	21.271.696,00	21.271.696,00	-128.728.304,00	Kota Pangkal Pinang, Semua Kecamatan, Semua Kel/Desa	PENDAPATAN ASLI DAERAH (PAD)	-	Akselerasi Reformasi Birokrasi dan Demokrasi Daerah Akselerasi Reformasi Birokrasi dan Demokrasi Daerah			60.000.000,00	BADAN KEPEGAWAIAN DAN PENGEMBANGAN SUMBER DAYA MANUSIA
2.	**5.03.02**	**PROGRAM KEPEGAWAIAN DAERAH**	**Rasio pegawai pendidikan tinggi dan menengah/ dasar (PNS tidak termasuk guru dan tenaga kesehatan) Rasio pegawai fungsional Rasio jabatan fungsional yang bersertifikat kompetensi Persentase data ASN yang melaksanakan pengembangan kompetensi ASN Persentase data pegawai yang mendapatkan penghargaan**				**100 28 49 8 93 % % % % %**	**100 28 49 8 93 % % % % %**	**974.733.000,00**	**835.453.264,00**	**480.149.264,00**	**457.402.600,00**							**1.432.135.600,00**	
	5.03.02.2.01	Pengadaan, Pemberhentian dan Informasi Kepegawaian ASN	*Persentase tersusunnya dokumen pelaksanaan pengadaan, pemberhentian dan informasi kepegawaian ASN Persentase tersusunnya dokumen pelaksanaan pengadaan, pemberhentian dan informasi kepegawaian ASN.*				100 %	100 %	513.347.000,00	531.529.264,00	329.244.264,00	-184.102.736,00			-	Akselerasi Reformasi Birokrasi dan Demokrasi Daerah Akselerasi Reformasi Birokrasi dan Demokrasi Daerah	-		812.135.600,00	BADAN KEPEGAWAIAN DAN PENGEMBANGAN SUMBER DAYA MANUSIA
	5.03.02.2.01.0001	Perumusan Bahan Kebijakan Pengadaan ASN																		
			Jumlah Dokumen Hasil Perumusan Bahan Kebijakan Pengadaan ASN				1 Dokumen	1 Dokumen	179.990.000,00	73.436.000,00	56.436.000,00	-123.554.000,00	Kota Pangkal Pinang, Semua Kecamatan, Semua Kel/Desa	PENDAPATAN TRANSFER	-	Akselerasi Reformasi Birokrasi dan Demokrasi Daerah Akselerasi Reformasi Birokrasi dan Demokrasi Daerah			80.000.000,00	BADAN KEPEGAWAIAN DAN PENGEMBANGAN SUMBER DAYA MANUSIA
	5.03.02.2.01.0002	Penyusunan Rencana Kebutuhan, Jenis dan Jumlah Jabatan untuk Pelaksanaan Pengadaan ASN																		
			Jumlah Dokumen Hasil Penyusunan Rencana Kebutuhan, Jenis dan Jumlah Jabatan untuk Pelaksanaan Pengadaan ASN				1 Dokumen	1 Dokumen	49.994.000,00	15.100.000,00	5.100.000,00	-44.894.000,00	Kota Pangkal Pinang, Semua Kecamatan, Semua Kel/Desa	PENDAPATAN TRANSFER	-	Akselerasi Reformasi Birokrasi dan Demokrasi Daerah Akselerasi Reformasi Birokrasi dan Demokrasi Daerah			40.000.000,00	BADAN KEPEGAWAIAN DAN PENGEMBANGAN SUMBER DAYA MANUSIA
	5.03.02.2.01.0003	Koordinasi dan Fasilitasi Pengadaan PNS dan PPPK																		
			Jumlah Dokumen Kegiatan Koordinasi dan Fasilitasi Pengadaan PNS dan PPPK				1 Dokumen	1 Dokumen	20.000.000,00	16.050.000,00	6.050.000,00	-13.950.000,00	Kota Pangkal Pinang, Semua Kecamatan, Semua Kel/Desa	PENDAPATAN TRANSFER	-	Akselerasi Reformasi Birokrasi dan Demokrasi Daerah Akselerasi Reformasi Birokrasi dan Demokrasi Daerah			30.000.000,00	BADAN KEPEGAWAIAN DAN PENGEMBANGAN SUMBER DAYA MANUSIA
	5.03.02.2.01.0006	Koordinasi Pelaksanaan Administrasi Pemberhentian																		
			Jumlah Dokumen Hasil kegiatan Koordinasi Pelaksanaan Administrasi Pemberhentian				1 Dokumen	1 Dokumen	23.300.000,00	10.000.000,00	0,00	-23.300.000,00	Kota Pangkal Pinang, Semua Kecamatan, Semua Kel/Desa	PENDAPATAN TRANSFER	-	Akselerasi Reformasi Birokrasi dan Demokrasi Daerah Akselerasi Reformasi Birokrasi dan Demokrasi Daerah			30.000.000,00	BADAN KEPEGAWAIAN DAN PENGEMBANGAN SUMBER DAYA MANUSIA
	5.03.02.2.01.0008	Fasilitasi Lembaga Profesi ASN																		
			Jumlah Lembaga Profesi ASN yang Difasilitasi				1 Lembaga	1 Lembaga	160.000.000,00	144.298.000,00	14.013.000,00	-145.987.000,00	Kota Pangkal Pinang, Semua Kecamatan, Semua Kel/Desa	PENDAPATAN TRANSFER	-	Akselerasi Reformasi Birokrasi dan Demokrasi Daerah Akselerasi Reformasi Birokrasi dan Demokrasi Daerah			200.000.000,00	BADAN KEPEGAWAIAN DAN PENGEMBANGAN SUMBER DAYA MANUSIA
	5.03.02.2.01.0009	Perumusan Bahan Kebijakan Pengelolaan Data dan Informasi ASN																		
			Jumlah Dokumen Hasil Perumusan Bahan Kebijakan Pengelolaan Data dan Informasi ASN				1 Dokumen	1 Dokumen	30.001.000,00	243.445.264,00	233.445.264,00	203.444.264,00	Kota Pangkal Pinang, Semua Kecamatan, Semua Kel/Desa	PENDAPATAN ASLI DAERAH (PAD) PENDAPATAN TRANSFER	-	Akselerasi Reformasi Birokrasi dan Demokrasi Daerah Akselerasi Reformasi Birokrasi dan Demokrasi Daerah			328.410.600,00	BADAN KEPEGAWAIAN DAN PENGEMBANGAN SUMBER DAYA MANUSIA
	5.03.02.2.01.0010	Pengelolaan Sistem Informasi Kepegawaian																		

NO	KODE	URUSAN / BIDANG URUSAN / PROGRAM / KEGIATAN / SUB KEGIATAN	INDIKATOR PROGRAM / KEGIATAN / SUB KEGIATAN	TARGET AKHIR PERIODE RENSTRA OPD	REALISASI CAPAIAN RENJA OPD TAHUN 2023	PRAKIRAAN CAPAIAN TARGET RENJA OPD TAHUN 2024	CAPAIAN KINERJA DAN KERANGKA PENDANAAN										KELOMPOK SASARAN	PRAKIRAAN MAJU RENCANA TAHUN 2026		PERANGKAT DAERAH PENANGGUNG JAWAB
							TARGET 2025		PAGU INDIKATIF (Rp)			Bertambah/Berkurang (10-12)	LOKASI	SUMBER DANA	PRIORITAS			TARGET	PAGU INDIKATIF (Rp)	
							SEBELUM	SESUDAH	RKPD 2025	APBD 2025	RKPD PERUBAHAN 2025				NASIONAL	DAERAH				
1	2	3	4	5	6	7	8	9	10	11	12	13	14	15	16	17	18	19	20	21
			Jumlah Dokumen Hasil Pengelolaan Sistem Informasi Kepegawaian				1 Dokumen	1 Dokumen	30.070.000,00	14.200.000,00	9.200.000,00	-20.870.000,00	Kota Pangkal Pinang, Semua Kecamatan, Semua Kel/Desa	PENDAPATAN TRANSFER	-	Akselerasi Reformasi Birokrasi dan Demokrasi Daerah Akselerasi Reformasi Birokrasi dan Demokrasi Daerah			33.725.000,00	BADAN KEPEGAWAIAN DAN PENGEMBANGAN SUMBER DAYA MANUSIA
	5.03.02.2.01.0011	Pengelolaan Data Kepegawaian																		
			Jumlah Dokumen Hasil Pengelolaan Data Kepegawaian				1 Dokumen	1 Dokumen	19.992.000,00	15.000.000,00	5.000.000,00	-14.992.000,00	Kota Pangkal Pinang, Semua Kecamatan, Semua Kel/Desa	PENDAPATAN TRANSFER	-	Akselerasi Reformasi Birokrasi dan Demokrasi Daerah Akselerasi Reformasi Birokrasi dan Demokrasi Daerah			70.000.000,00	BADAN KEPEGAWAIAN DAN PENGEMBANGAN SUMBER DAYA MANUSIA
	5.03.02.2.02	Mutasi dan Promosi ASN	*Persentase tersusunnya dokumen pelaksanaan mutasi dan promosi ASN*				100 %	100 %	218.762.000,00	134.340.000,00	73.570.000,00	-145.192.000,00			-	Akselerasi Reformasi Birokrasi dan Demokrasi Daerah Akselerasi Reformasi Birokrasi dan Demokrasi Daerah	-		235.000.000,00	BADAN KEPEGAWAIAN DAN PENGEMBANGAN SUMBER DAYA MANUSIA
	5.03.02.2.02.0001	Pengelolaan Mutasi ASN																		
			Jumlah Dokumen Hasil Pelaksanaan Mutasi Jabatan Pimpinan Tinggi, Jabatan Administrasi, Jabatan Pelaksana dan Mutasi ASN antar Daerah				1 Dokumen	1 Dokumen	90.002.000,00	56.140.000,00	48.390.000,00	-41.612.000,00	Kota Pangkal Pinang, Semua Kecamatan, Semua Kel/Desa	PENDAPATAN TRANSFER	-	Akselerasi Reformasi Birokrasi dan Demokrasi Daerah Akselerasi Reformasi Birokrasi dan Demokrasi Daerah			85.000.000,00	BADAN KEPEGAWAIAN DAN PENGEMBANGAN SUMBER DAYA MANUSIA
	5.03.02.2.02.0002	Pengelolaan Kenaikan Pangkat ASN																		
			Jumlah Pengelolaan Kenaikan Pangkat ASN				1 Dokumen	1 Dokumen	80.000.000,00	49.000.000,00	7.980.000,00	-72.020.000,00	Kota Pangkal Pinang, Semua Kecamatan, Semua Kel/Desa	PENDAPATAN TRANSFER	-	Akselerasi Reformasi Birokrasi dan Demokrasi Daerah Akselerasi Reformasi Birokrasi dan Demokrasi Daerah			70.000.000,00	BADAN KEPEGAWAIAN DAN PENGEMBANGAN SUMBER DAYA MANUSIA
	5.03.02.2.02.0003	Pengelolaan Promosi ASN																		
			Jumlah Dokumen Hasil Pengelolaan Promosi ASN				1 Dokumen	1 Dokumen	48.760.000,00	29.200.000,00	17.200.000,00	-31.560.000,00	Kota Pangkal Pinang, Semua Kecamatan, Semua Kel/Desa	PENDAPATAN TRANSFER	-	Akselerasi Reformasi Birokrasi dan Demokrasi Daerah Akselerasi Reformasi Birokrasi dan Demokrasi Daerah			80.000.000,00	BADAN KEPEGAWAIAN DAN PENGEMBANGAN SUMBER DAYA MANUSIA
	5.03.02.2.03	Pengembangan Kompetensi ASN	*Persentase tersusunnya dokumen ASN yang mengikuti pengembangan kompetensi Persentase tersusunnya dokumen ASN yang mengikuti pengembangan kompetensi.*				100 %	100 %	173.129.000,00	122.649.000,00	69.700.000,00	-103.429.000,00			-	Akselerasi Reformasi Birokrasi dan Demokrasi Daerah Akselerasi Reformasi Birokrasi dan Demokrasi Daerah	-		275.000.000,00	BADAN KEPEGAWAIAN DAN PENGEMBANGAN SUMBER DAYA MANUSIA
	5.03.02.2.03.0001	Peningkatan Kapasitas Kinerja ASN																		
			Jumlah ASN yang Meningkat Kapasitasnya				10 Orang	20 Orang	22.400.000,00	10.000.000,00	7.500.000,00	-14.900.000,00	Kota Pangkal Pinang, Semua Kecamatan, Semua Kel/Desa	PENDAPATAN TRANSFER	-	Akselerasi Reformasi Birokrasi dan Demokrasi Daerah Akselerasi Reformasi Birokrasi dan Demokrasi Daerah			60.000.000,00	BADAN KEPEGAWAIAN DAN PENGEMBANGAN SUMBER DAYA MANUSIA
	5.03.02.2.03.0003	Pengeloaan Administrasi Diklat dan Sertifikasi ASN																		
			Jumlah Dokumen Hasil Pengelolaan Administrasi Diklat dan Sertifikasi ASN				1 Dokumen	1 Dokumen	0,00	0,00	0,00	0,00	Kota Pangkal Pinang, Semua Kecamatan, Semua Kel/Desa	PENDAPATAN TRANSFER	-	Akselerasi Reformasi Birokrasi dan Demokrasi Daerah Akselerasi Reformasi Birokrasi dan Demokrasi Daerah			60.000.000,00	BADAN KEPEGAWAIAN DAN PENGEMBANGAN SUMBER DAYA MANUSIA
	5.03.02.2.03.0004	Pengelolaan Pendidikan Lanjutan ASN																		
			Jumlah ASN yang Mendapatkan Pendidikan Lanjutan				7 Orang	6 Orang	100.000.000,00	69.000.000,00	59.000.000,00	-41.000.000,00	Kota Pangkal Pinang, Semua Kecamatan, Semua Kel/Desa	PENDAPATAN TRANSFER	-	Akselerasi Reformasi Birokrasi dan Demokrasi Daerah Akselerasi Reformasi Birokrasi dan Demokrasi Daerah			60.000.000,00	BADAN KEPEGAWAIAN DAN PENGEMBANGAN SUMBER DAYA MANUSIA
	5.03.02.2.03.0007	Evaluasi Diklat dan Sertifikasi Jabatan ASN																		
			Jumlah Laporan Hasil Evaluasi Diklat dan Sertifikasi Jabatan ASN				1 Laporan	1 Laporan	25.749.000,00	25.449.000,00	0,00	-25.749.000,00	Kota Pangkal Pinang, Semua Kecamatan, Semua Kel/Desa	PENDAPATAN TRANSFER	-	Akselerasi Reformasi Birokrasi dan Demokrasi Daerah Akselerasi Reformasi Birokrasi dan Demokrasi Daerah			70.000.000,00	BADAN KEPEGAWAIAN DAN PENGEMBANGAN SUMBER DAYA MANUSIA
	5.03.02.2.03.0014	Fasilitasi Pengembangan Karir dalam Jabatan Fungsional																		
			Jumlah ASN Jabatan Fungsional yang Mendapatkan Layanan Pengembangan Karir				50 Orang	35 Orang	24.980.000,00	18.200.000,00	3.200.000,00	-21.780.000,00	Kota Pangkal Pinang, Semua Kecamatan, Semua Kel/Desa	PENDAPATAN TRANSFER	-	Akselerasi Reformasi Birokrasi dan Demokrasi Daerah Akselerasi Reformasi Birokrasi dan Demokrasi Daerah			25.000.000,00	BADAN KEPEGAWAIAN DAN PENGEMBANGAN SUMBER DAYA MANUSIA
	5.03.02.2.04	Penilaian dan Evaluasi Kinerja Aparatur	*Persentase Jumlah laporan hasil pelaksanaan penilaian dan evaluasi kinerja Aparatur yang tersusun Persentase Jumlah laporan hasil pelaksanaan penilaian dan evaluasi kinerja Aparatur yang tersusun.*				100 %	100 %	69.495.000,00	46.935.000,00	7.635.000,00	-61.860.000,00			-	Akselerasi Reformasi Birokrasi dan Demokrasi Daerah Akselerasi Reformasi Birokrasi dan Demokrasi Daerah	-		110.000.000,00	BADAN KEPEGAWAIAN DAN PENGEMBANGAN SUMBER DAYA MANUSIA
	5.03.02.2.04.0002	Pelaksanaan Penilaian dan Evaluasi Kinerja Aparatur																		
			Jumlah Dokumen Hasil Pelaksanaan Penilaian dan Evaluasi Kinerja Aparatur				1 Dokumen	1 Dokumen	25.000.000,00	11.650.000,00	1.650.000,00	-23.350.000,00	Kota Pangkal Pinang, Semua Kecamatan, Semua Kel/Desa	PENDAPATAN TRANSFER	-	Akselerasi Reformasi Birokrasi dan Demokrasi Daerah Akselerasi Reformasi Birokrasi dan Demokrasi Daerah			30.000.000,00	BADAN KEPEGAWAIAN DAN PENGEMBANGAN SUMBER DAYA MANUSIA
	5.03.02.2.04.0004	Pengelolaan Pemberian Penghargaan bagi Pegawai																		
			Jumlah ASN yang Diberikan Penghargaan				250 Orang	58 Orang	19.995.000,00	22.285.000,00	2.985.000,00	-17.010.000,00	Kota Pangkal Pinang, Semua Kecamatan, Semua Kel/Desa	PENDAPATAN TRANSFER	-	Akselerasi Reformasi Birokrasi dan Demokrasi Daerah Akselerasi Reformasi Birokrasi dan Demokrasi Daerah			50.000.000,00	BADAN KEPEGAWAIAN DAN PENGEMBANGAN SUMBER DAYA MANUSIA
	5.03.02.2.04.0008	Pengelolaan Penyelesaian Pelanggaran Disiplin ASN																		

NO	KODE	URUSAN / BIDANG URUSAN / PROGRAM / KEGIATAN / SUB KEGIATAN	INDIKATOR PROGRAM / KEGIATAN / SUB KEGIATAN	TARGET AKHIR PERIODE RENSTRA OPD	REALISASI CAPAIAN RENJA OPD TAHUN 2023	PRAKIRAAN CAPAIAN TARGET RENJA OPD TAHUN 2024	CAPAIAN KINERJA DAN KERANGKA PENDANAAN										KELOMPOK SASARAN	PRAKIRAAN MAJU RENCANA TAHUN 2026		PERANGKAT DAERAH PENANGGUNG JAWAB
							TARGET 2025		PAGU INDIKATIF (Rp)			Bertambah/Berkurang (10-12)	LOKASI	SUMBER DANA	PRIORITAS			TARGET	PAGU INDIKATIF (Rp)	
							SEBELUM	SESUDAH	RKPD 2025	APBD 2025	RKPD PERUBAHAN 2025				NASIONAL	DAERAH				
1	2	3	4	5	6	7	8	9	10	11	12	13	14	15	16	17	18	19	20	21
			Jumlah Laporan Hasil Pengelolaan Penyelesaian Pelanggaran Disiplin ASN				1 Laporan	1 Laporan	24.500.000,00	13.000.000,00	3.000.000,00	-21.500.000,00	Kota Pangkal Pinang, Semua Kecamatan, Semua Kel/Desa	PENDAPATAN TRANSFER	-	Akselerasi Reformasi Birokrasi dan Demokrasi Daerah Akselerasi Reformasi Birokrasi dan Demokrasi Daerah			30.000.000,00	BADAN KEPEGAWAIAN DAN PENGEMBANGAN SUMBER DAYA MANUSIA
	5.04	**PENDIDIKAN DAN PELATIHAN**							**1.201.122.000,00**	**611.825.000,00**	**558.675.000,00**	**-642.447.000,00**							**940.000.000,00**	
1.	**5.03.01**	**PROGRAM PENUNJANG URUSAN PEMERINTAHAN DAERAH KABUPATEN/KOTA**	**Nilai SAKIP Perangkat Daerah Indeks Kepuasan Pelayanan Internal Perangkat Daerah**				**77.80 90 Nilai Nilai**	**77.80 90 Nilai Nilai**	**5.138.559.194,00**	**58.130.634.951,00**	**51.601.492.146,00**	**-1.331.295.579,00**							**3.807.263.615,00**	
	5.03.01.2.05	Administrasi Kepegawaian Perangkat Daerah	*Persentase penurunan tingkat pelanggaran disiplin ASN*				-99 %	-99 %	35.000.000,00	20.000.000,00	20.000.000,00	-15.000.000,00			-	Akselerasi Reformasi Birokrasi dan Demokrasi Daerah Akselerasi Reformasi Birokrasi dan Demokrasi Daerah	-		40.000.000,00	BADAN KEPEGAWAIAN DAN PENGEMBANGAN SUMBER DAYA MANUSIA
	5.03.01.2.05.0009	Pendidikan dan Pelatihan Pegawai Berdasarkan Tugas dan Fungsi																		
			Jumlah Pegawai Berdasarkan Tugas dan Fungsi yang Mengikuti Pendidikan dan Pelatihan				5 Orang	5 Orang	35.000.000,00	20.000.000,00	20.000.000,00	-15.000.000,00	Kota Pangkal Pinang, Semua Kecamatan, Semua Kel/Desa	PENDAPATAN TRANSFER	-	Akselerasi Reformasi Birokrasi dan Demokrasi Daerah Akselerasi Reformasi Birokrasi dan Demokrasi Daerah			40.000.000,00	BADAN KEPEGAWAIAN DAN PENGEMBANGAN SUMBER DAYA MANUSIA
2.	**5.04.02**	**PROGRAM PENGEMBANGAN SUMBER DAYA MANUSIA**	**Persentase ASN yang mengikuti pendidikan dan pelatihan formal Persentase pejabat ASN yang telah mengikuti pendidikan dan pelatihan struktural**				**30 33 % %**	**30 33 % %**	**1.166.122.000,00**	**591.825.000,00**	**538.675.000,00**	**-266.122.000,00**							**900.000.000,00**	
	5.04.02.2.01	Pengembangan Kompetensi Teknis	*Persentase jumlah dokumen ASN yang mengikuti pengembangan kompetensi*				100 %	100 %	110.000.000,00	91.950.000,00	54.400.000,00	-55.600.000,00			-	- -	-		200.000.000,00	BADAN KEPEGAWAIAN DAN PENGEMBANGAN SUMBER DAYA MANUSIA
	5.04.02.2.01.0003	Penyelenggaraan Pengembangan Kompetensi Teknis Umum, Inti, dan Pilihan bagi Jabatan Administrasi Penyelenggara Urusan Pemerintahan Konkuren, Perangkat Daerah Penunjang, dan Urusan Pemerintahan Umum																		
			Jumlah ASN yang Mengikuti Pengembangan Kompetensi				75 Orang	75 Orang	110.000.000,00	91.950.000,00	54.400.000,00	-55.600.000,00	Kota Pangkal Pinang, Semua Kecamatan, Semua Kel/Desa	PENDAPATAN TRANSFER	-	- -			200.000.000,00	BADAN KEPEGAWAIAN DAN PENGEMBANGAN SUMBER DAYA MANUSIA
	5.04.02.2.02	Sertifikasi, Kelembagaan, Pengembangan Kompetensi Manajerial dan Fungsional	*Persentase Jumlah Dokumen hasil pelaksanaan sertifikasi, kelembagaan, pengembangan kompetensi manajerial dan fungsional*				100 %	100 %	1.056.122.000,00	499.875.000,00	484.275.000,00	-571.847.000,00			-	Akselerasi Reformasi Birokrasi dan Demokrasi Daerah Akselerasi Reformasi Birokrasi dan Demokrasi Daerah	-		700.000.000,00	BADAN KEPEGAWAIAN DAN PENGEMBANGAN SUMBER DAYA MANUSIA
	5.04.02.2.02.0007	Penyelenggaraan Pengembangan Kompetensi bagi Pimpinan Daerah, Jabatan Pimpinan Tinggi, Jabatan Fungsional, Kepemimpinan, dan Prajabatan																		
			Jumlah Laporan Hasil Penyelenggaraan Pengembangan Kompetensi bagi Pimpinan Daerah, Jabatan Pimpinan Tinggi, Jabatan Fungsional, Kepemimpinan, dan Prajabatan				1 Laporan	1 Laporan	1.056.122.000,00	499.875.000,00	484.275.000,00	-571.847.000,00	Kota Pangkal Pinang, Semua Kecamatan, Semua Kel/Desa	PENDAPATAN TRANSFER	-	Akselerasi Reformasi Birokrasi dan Demokrasi Daerah Akselerasi Reformasi Birokrasi dan Demokrasi Daerah			700.000.000,00	BADAN KEPEGAWAIAN DAN PENGEMBANGAN SUMBER DAYA MANUSIA
		INSPEKTORAT DAERAH							**12.489.747.285,00**	**10.331.779.361,00**	**9.843.522.607,10**	**-2.646.224.677,90**							**0,00**	
	6	**UNSUR PENGAWASAN URUSAN PEMERINTAHAN**							**12.489.747.285,00**	**10.331.779.361,00**	**9.843.522.607,10**	**-2.646.224.677,90**							**0,00**	
	6.01	**INSPEKTORAT DAERAH**							**12.489.747.285,00**	**10.331.779.361,00**	**9.843.522.607,10**	**-2.646.224.677,90**							**0,00**	
1.	**6.01.01**	**PROGRAM PENUNJANG URUSAN PEMERINTAHAN DAERAH KABUPATEN/KOTA**	**Nilai SAKIP Perangkat Daerah Indeks Kepuasan Pelayanan Internal Perangkat Daerah**				**78.00 90 Nilai Nilai**	**78.00 90 Nilai Nilai**	**9.888.985.069,00**	**8.846.979.361,00**	**8.915.522.607,10**	**-9.888.985.069,00**							**0,00**	
	6.01.01.2.02	Administrasi Keuangan Perangkat Daerah	*Persentase tersusunnya laporan keuangan perangkat sesuai SAP*				100 %	100 %	7.955.192.869,00	7.844.636.597,00	7.891.954.943,10	-63.237.925,90			-	Akselerasi Reformasi Birokrasi dan Demokrasi Daerah Akselerasi Reformasi Birokrasi dan Demokrasi Daerah	-		0,00	INSPEKTORAT DAERAH
	6.01.01.2.02.0001	Penyediaan Gaji dan Tunjangan ASN																		
			Jumlah Orang yang Menerima Gaji dan Tunjangan ASN				58 Orang/bulan	58 Orang/bulan	7.955.192.869,00	7.844.636.597,00	7.891.954.943,10	-63.237.925,90	Kota Pangkal Pinang, Girimaya, Sriwijaya	PENDAPATAN TRANSFER DAU TAMBAHAN DUKUNGAN PENDANAAN ATAS KEBIJAKAN PENGGAJIAN PEGAWAI PEMERINTAH DENGAN PERJANJIAN KERJA	-	Akselerasi Reformasi Birokrasi dan Demokrasi Daerah Akselerasi Reformasi Birokrasi dan Demokrasi Daerah			0,00	INSPEKTORAT DAERAH
	6.01.01.2.05	Administrasi Kepegawaian Perangkat Daerah	*Persentase penurunan tingkat pelanggaran disiplin ASN*				100 %	100 %	316.400.000,00	70.000.000,00	70.000.000,00	-246.400.000,00			-	Akselerasi Reformasi Birokrasi dan Demokrasi Daerah Akselerasi Reformasi Birokrasi dan Demokrasi Daerah	-		0,00	INSPEKTORAT DAERAH
	6.01.01.2.05.0002	Pengadaan Pakaian Dinas beserta Atribut Kelengkapannya																		
			Jumlah Paket Pakaian Dinas beserta Atribut Kelengkapan				1 Paket	1 Paket	46.400.000,00	0,00	0,00	-46.400.000,00	Kota Pangkal Pinang, Girimaya, Sriwijaya	PENDAPATAN TRANSFER	-	Akselerasi Reformasi Birokrasi dan Demokrasi Daerah Akselerasi Reformasi Birokrasi dan Demokrasi Daerah			0,00	INSPEKTORAT DAERAH
	6.01.01.2.05.0009	Pendidikan dan Pelatihan Pegawai Berdasarkan Tugas dan Fungsi																		
			Jumlah Pegawai Berdasarkan Tugas dan Fungsi yang Mengikuti Pendidikan dan Pelatihan				15 Orang	10 Orang	270.000.000,00	70.000.000,00	70.000.000,00	-200.000.000,00	Kota Pangkal Pinang, Girimaya, Sriwijaya	PENDAPATAN TRANSFER	-	Akselerasi Reformasi Birokrasi dan Demokrasi Daerah Akselerasi Reformasi Birokrasi dan Demokrasi Daerah			0,00	INSPEKTORAT DAERAH

NO	KODE	URUSAN / BIDANG URUSAN / PROGRAM / KEGIATAN / SUB KEGIATAN	INDIKATOR PROGRAM / KEGIATAN / SUB KEGIATAN	TARGET AKHIR PERIODE RENSTRA OPD	REALISASI CAPAIAN RENJA OPD TAHUN 2023	PRAKIRAAN CAPAIAN TARGET RENJA OPD TAHUN 2024	CAPAIAN KINERJA DAN KERANGKA PENDANAAN										KELOMPOK SASARAN	PRAKIRAAN MAJU RENCANA TAHUN 2026		PERANGKAT DAERAH PENANGGUNG JAWAB
							TARGET 2025		PAGU INDIKATIF (Rp)			Bertambah/Berkurang (10-12)	LOKASI	SUMBER DANA	PRIORITAS			TARGET	PAGU INDIKATIF (Rp)	
							SEBELUM	SESUDAH	RKPD 2025	APBD 2025	RKPD PERUBAHAN 2025				NASIONAL	DAERAH				
1	2	3	4	5	6	7	8	9	10	11	12	13	14	15	16	17	18	19	20	21
	6.01.01.2.06	Administrasi Umum Perangkat Daerah	*Persentase pelaksanaan administrasi umum perangkat daerah*				100 %	100 %	505.622.200,00	258.740.540,00	279.965.440,00	-225.656.760,00			-	Akselerasi Reformasi Birokrasi dan Demokrasi Daerah Akselerasi Reformasi Birokrasi dan Demokrasi Daerah	-		0,00	INSPEKTORAT DAERAH
	6.01.01.2.06.0001	Penyediaan Komponen Instalasi Listrik/Penerangan Bangunan Kantor																		
			Jumlah Paket Komponen Instalasi Listrik/Penerangan Bangunan Kantor yang Disediakan				1 Paket	1 Paket	18.678.500,00	17.005.000,00	18.442.000,00	-236.500,00	Kota Pangkal Pinang, Girimaya, Sriwijaya	PENDAPATAN TRANSFER	-	Akselerasi Reformasi Birokrasi dan Demokrasi Daerah Akselerasi Reformasi Birokrasi dan Demokrasi Daerah			0,00	INSPEKTORAT DAERAH
	6.01.01.2.06.0003	Penyediaan Peralatan Rumah Tangga																		
			Jumlah Paket Peralatan Rumah Tangga yang Disediakan				1 Paket	1 Paket	24.251.000,00	18.618.200,00	22.412.800,00	-1.838.200,00	Kota Pangkal Pinang, Girimaya, Sriwijaya	PENDAPATAN TRANSFER	-	Akselerasi Reformasi Birokrasi dan Demokrasi Daerah Akselerasi Reformasi Birokrasi dan Demokrasi Daerah			0,00	INSPEKTORAT DAERAH
	6.01.01.2.06.0004	Penyediaan Bahan Logistik Kantor																		
			Jumlah Paket Bahan Logistik Kantor yang Disediakan				2 Paket	2 Paket	182.606.000,00	120.699.840,00	138.508.190,00	-44.097.810,00	Kota Pangkal Pinang, Girimaya, Sriwijaya	PENDAPATAN TRANSFER	-	Akselerasi Reformasi Birokrasi dan Demokrasi Daerah Akselerasi Reformasi Birokrasi dan Demokrasi Daerah			0,00	INSPEKTORAT DAERAH
	6.01.01.2.06.0005	Penyediaan Barang Cetakan dan Penggandaan																		
			Jumlah Paket Barang Cetakan dan Penggandaan yang Disediakan				1 Paket	1 Paket	68.457.500,00	26.562.500,00	19.747.450,00	-48.710.050,00	Kota Pangkal Pinang, Girimaya, Sriwijaya	PENDAPATAN TRANSFER	-	Akselerasi Reformasi Birokrasi dan Demokrasi Daerah Akselerasi Reformasi Birokrasi dan Demokrasi Daerah			0,00	INSPEKTORAT DAERAH
	6.01.01.2.06.0009	Penyelenggaraan Rapat Koordinasi dan Konsultasi SKPD																		
			Jumlah Laporan Penyelenggaraan Rapat Koordinasi dan Konsultasi SKPD				4 Laporan	4 Laporan	200.000.000,00	70.000.000,00	75.000.000,00	-125.000.000,00	Kota Pangkal Pinang, Girimaya, Sriwijaya	PENDAPATAN TRANSFER	-	Akselerasi Reformasi Birokrasi dan Demokrasi Daerah Akselerasi Reformasi Birokrasi dan Demokrasi Daerah			0,00	INSPEKTORAT DAERAH
	6.01.01.2.06.0010	Penatausahaan Arsip Dinamis pada SKPD																		
			Jumlah Dokumen Penatausahaan Arsip Dinamis pada SKPD				1 Dokumen	1 Dokumen	11.629.200,00	5.855.000,00	5.855.000,00	-5.774.200,00	Kota Pangkal Pinang, Girimaya, Sriwijaya	PENDAPATAN TRANSFER	-	Akselerasi Reformasi Birokrasi dan Demokrasi Daerah Akselerasi Reformasi Birokrasi dan Demokrasi Daerah			0,00	INSPEKTORAT DAERAH
	6.01.01.2.08	Penyediaan Jasa Penunjang Urusan Pemerintahan Daerah	*Persentase terlaksananya Jasa Penunjang Urusan Pemerintahan Daerah*				100 %	100 %	655.350.000,00	604.372.224,00	604.372.224,00	-50.977.776,00			-	Akselerasi Reformasi Birokrasi dan Demokrasi Daerah Akselerasi Reformasi Birokrasi dan Demokrasi Daerah	-		0,00	INSPEKTORAT DAERAH
	6.01.01.2.08.0001	Penyediaan Jasa Surat Menyurat																		
			Jumlah Laporan Penyediaan Jasa Surat Menyurat				4 Laporan	4 Laporan	500.000,00	70.315.088,00	70.315.088,00	69.815.088,00	Kota Pangkal Pinang, Girimaya, Sriwijaya	PENDAPATAN TRANSFER	-	Akselerasi Reformasi Birokrasi dan Demokrasi Daerah Akselerasi Reformasi Birokrasi dan Demokrasi Daerah			0,00	INSPEKTORAT DAERAH
	6.01.01.2.08.0002	Penyediaan Jasa Komunikasi, Sumber Daya Air dan Listrik																		
			Jumlah Laporan Penyediaan Jasa Komunikasi, Sumber Daya Air dan Listrik yang Disediakan				4 Laporan	4 Laporan	97.850.000,00	97.850.000,00	97.850.000,00	0,00	Kota Pangkal Pinang, Girimaya, Sriwijaya	PENDAPATAN TRANSFER	-	Akselerasi Reformasi Birokrasi dan Demokrasi Daerah Akselerasi Reformasi Birokrasi dan Demokrasi Daerah			0,00	INSPEKTORAT DAERAH
	6.01.01.2.08.0003	Penyediaan Jasa Peralatan dan Perlengkapan Kantor																		
			Jumlah Laporan Penyediaan Jasa Peralatan dan Perlengkapan Kantor yang Disediakan				1 Laporan	1 Laporan	137.000.000,00	50.200.000,00	50.200.000,00	-86.800.000,00	Kota Pangkal Pinang, Girimaya, Sriwijaya	PENDAPATAN TRANSFER	-	Akselerasi Reformasi Birokrasi dan Demokrasi Daerah Akselerasi Reformasi Birokrasi dan Demokrasi Daerah			0,00	INSPEKTORAT DAERAH
	6.01.01.2.08.0004	Penyediaan Jasa Pelayanan Umum Kantor																		
			Jumlah Laporan Penyediaan Jasa Pelayanan Umum Kantor yang Disediakan				4 Laporan	4 Laporan	420.000.000,00	386.007.136,00	386.007.136,00	-33.992.864,00	Kota Pangkal Pinang, Girimaya, Sriwijaya	PENDAPATAN TRANSFER	-	Akselerasi Reformasi Birokrasi dan Demokrasi Daerah Akselerasi Reformasi Birokrasi dan Demokrasi Daerah			0,00	INSPEKTORAT DAERAH
	6.01.01.2.09	Pemeliharaan Barang Milik Daerah Penunjang Urusan Pemerintahan Daerah	*Persentase barang milik perangkat daerah dalam kondisi baik*				100 %	100 %	456.420.000,00	69.230.000,00	69.230.000,00	-387.190.000,00			-	Akselerasi Reformasi Birokrasi dan Demokrasi Daerah Akselerasi Reformasi Birokrasi dan Demokrasi Daerah	-		0,00	INSPEKTORAT DAERAH
	6.01.01.2.09.0001	Penyediaan Jasa Pemeliharaan, Biaya Pemeliharaan, dan Pajak Kendaraan Perorangan Dinas atau Kendaraan Dinas Jabatan																		
			Jumlah Kendaraan Perorangan Dinas atau Kendaraan Dinas Jabatan yang Dipelihara dan dibayarkan Pajaknya				9 Unit	9 Unit	356.420.000,00	69.230.000,00	69.230.000,00	-287.190.000,00	Kota Pangkal Pinang, Girimaya, Sriwijaya	PENDAPATAN TRANSFER	-	Akselerasi Reformasi Birokrasi dan Demokrasi Daerah Akselerasi Reformasi Birokrasi dan Demokrasi Daerah			0,00	INSPEKTORAT DAERAH
	6.01.01.2.09.0009	Pemeliharaan/Rehabilitasi Gedung Kantor dan Bangunan Lainnya																		
			Jumlah Gedung Kantor dan Bangunan Lainnya yang Dipelihara/Direhabilitasi				1 Unit	1 Unit	100.000.000,00	0,00	0,00	-100.000.000,00	Kota Pangkal Pinang, Girimaya, Sriwijaya	PENDAPATAN TRANSFER	-	Akselerasi Reformasi Birokrasi dan Demokrasi Daerah Akselerasi Reformasi Birokrasi dan Demokrasi Daerah			0,00	INSPEKTORAT DAERAH
2.	**6.01.02**	**PROGRAM PENYELENGGARAAN PENGAWASAN**	**Persentase rekomendasi hasil pengawasan yang ditindaklanjuti di bidang pemerintahan dan SDM**				**100 %**	**100 %**	**2.274.562.216,00**	**1.484.800.000,00**	**928.000.000,00**	**-2.274.562.216,00**							**0,00**	

NO	KODE	URUSAN / BIDANG URUSAN / PROGRAM / KEGIATAN / SUB KEGIATAN	INDIKATOR PROGRAM / KEGIATAN / SUB KEGIATAN	TARGET AKHIR PERIODE RENSTRA OPD	REALISASI CAPAIAN RENJA OPD TAHUN 2023	PRAKIRAAN CAPAIAN TARGET RENJA OPD TAHUN 2024	CAPAIAN KINERJA DAN KERANGKA PENDANAAN										KELOMPOK SASARAN	PRAKIRAAN MAJU RENCANA TAHUN 2026		PERANGKAT DAERAH PENANGGUNG JAWAB
							TARGET 2025		PAGU INDIKATIF (Rp)			Bertambah/Berkurang (10-12)	LOKASI	SUMBER DANA	PRIORITAS			TARGET	PAGU INDIKATIF (Rp)	
							SEBELUM	SESUDAH	RKPD 2025	APBD 2025	RKPD PERUBAHAN 2025				NASIONAL	DAERAH				
1	2	3	4	5	6	7	8	9	10	11	12	13	14	15	16	17	18	19	20	21
	6.01.02.2.01	Penyelenggaraan Pengawasan Internal	*Persentase hasil pengawasan internal dan eksternal yang ditindaklanjuti*				100 %	100 %	1.870.400.000,00	1.198.080.000,00	748.800.000,00	-1.121.600.000,00			-	Akselerasi Reformasi Birokrasi dan Demokrasi Daerah Akselerasi Reformasi Birokrasi dan Demokrasi Daerah	-		0,00	INSPEKTORAT DAERAH
	6.01.02.2.01.0001	Pengawasan Kinerja Pemerintah Daerah																		
			Jumlah Laporan Hasil Pengawasan Kinerja Pemerintah Daerah				4 Laporan	4 Laporan	432.000.000,00	286.720.000,00	179.200.000,00	-252.800.000,00	Kota Pangkal Pinang, Girimaya, Sriwijaya	PENDAPATAN TRANSFER	-	Akselerasi Reformasi Birokrasi dan Demokrasi Daerah Akselerasi Reformasi Birokrasi dan Demokrasi Daerah			0,00	INSPEKTORAT DAERAH
	6.01.02.2.01.0002	Pengawasan Keuangan Pemerintah Daerah																		
			Jumlah Laporan Hasil Pengawasan Keuangan Pemerintah Daerah				4 Laporan	4 Laporan	100.800.000,00	45.600.000,00	28.500.000,00	-72.300.000,00	Kota Pangkal Pinang, Girimaya, Sriwijaya	PENDAPATAN TRANSFER	-	Akselerasi Reformasi Birokrasi dan Demokrasi Daerah Akselerasi Reformasi Birokrasi dan Demokrasi Daerah			0,00	INSPEKTORAT DAERAH
	6.01.02.2.01.0003	Reviu Laporan Kinerja																		
			Jumlah Laporan Hasil Reviu Laporan Kinerja				4 Laporan	4 Laporan	432.000.000,00	286.720.000,00	179.200.000,00	-252.800.000,00	Kota Pangkal Pinang, Girimaya, Sriwijaya	PENDAPATAN TRANSFER	-	Akselerasi Reformasi Birokrasi dan Demokrasi Daerah Akselerasi Reformasi Birokrasi dan Demokrasi Daerah			0,00	INSPEKTORAT DAERAH
	6.01.02.2.01.0004	Reviu Laporan Keuangan																		
			Jumlah Laporan Hasil Reviu Laporan Keuangan				4 Laporan	4 Laporan	396.800.000,00	266.720.000,00	166.700.000,00	-230.100.000,00	Kota Pangkal Pinang, Girimaya, Sriwijaya	PENDAPATAN TRANSFER	-	Akselerasi Reformasi Birokrasi dan Demokrasi Daerah Akselerasi Reformasi Birokrasi dan Demokrasi Daerah			0,00	INSPEKTORAT DAERAH
	6.01.02.2.01.0007	Monitoring dan Evaluasi Tindak Lanjut Hasil Pemeriksaan BPK RI dan Tindak Lanjut Hasil Pemeriksaan APIP																		
			Jumlah Dokumen Hasil Monitoring dan Evaluasi Tindak Lanjut Hasil Pemeriksaan BPK RI dan Tindak Lanjut Hasil Pemeriksaan APIP				4 Dokumen	4 Dokumen	508.800.000,00	312.320.000,00	195.200.000,00	-313.600.000,00	Kota Pangkal Pinang, Girimaya, Sriwijaya	PENDAPATAN TRANSFER	-	Akselerasi Reformasi Birokrasi dan Demokrasi Daerah Akselerasi Reformasi Birokrasi dan Demokrasi Daerah			0,00	INSPEKTORAT DAERAH
	6.01.02.2.02	Penyelenggaraan Pengawasan dengan Tujuan Tertentu	*Persentase Penyusunan Laporan Hasil Pengawasan dengan Tujuan Tertentu*				100 %	100 %	404.162.216,00	286.720.000,00	179.200.000,00	-224.962.216,00			-	Akselerasi Reformasi Birokrasi dan Demokrasi Daerah Akselerasi Reformasi Birokrasi dan Demokrasi Daerah	-		0,00	INSPEKTORAT DAERAH
	6.01.02.2.02.0002	Pengawasan dengan Tujuan Tertentu																		
			Jumlah Laporan Hasil Pengawasan Dengan Tujuan Tertentu				4 Laporan	4 Laporan	404.162.216,00	286.720.000,00	179.200.000,00	-224.962.216,00	Kota Pangkal Pinang, Girimaya, Sriwijaya	PENDAPATAN TRANSFER	-	Akselerasi Reformasi Birokrasi dan Demokrasi Daerah Akselerasi Reformasi Birokrasi dan Demokrasi Daerah			0,00	INSPEKTORAT DAERAH
3.	**6.01.03**	**PROGRAM PERUMUSAN KEBIJAKAN, PENDAMPINGAN DAN ASISTENSI**	**Persentase penerapan SPIP pada perangkat daerah bidang keuangan dan aset**				**100 %**	**100 %**	**326.200.000,00**	**0,00**	**0,00**	**-326.200.000,00**							**0,00**	
	6.01.03.2.02	Pendampingan dan Asistensi	*Persentase Perangkat Daerah yang telah dilakukan pendampingan dan Asistensi*				100 %	100 %	326.200.000,00	0,00	0,00	-326.200.000,00			-	Akselerasi Reformasi Birokrasi dan Demokrasi Daerah Akselerasi Reformasi Birokrasi dan Demokrasi Daerah	-		0,00	INSPEKTORAT DAERAH
	6.01.03.2.02.0003	Koordinasi, Monitoring dan Evaluasi serta Verifikasi Pencegahan dan Pemberantasan Korupsi																		
			Jumlah Kegiatan Koordinasi, Monitoring dan Evaluasi serta Verifikasi Pencegahan dan Pemberantasan Korupsi				4 Kegiatan	4 Kegiatan	326.200.000,00	0,00	0,00	-326.200.000,00	Kota Pangkal Pinang, Girimaya, Sriwijaya	PENDAPATAN TRANSFER	-	Akselerasi Reformasi Birokrasi dan Demokrasi Daerah Akselerasi Reformasi Birokrasi dan Demokrasi Daerah			0,00	INSPEKTORAT DAERAH
		KECAMATAN BUKIT INTAN							**13.810.658.847,00**	**12.380.537.972,00**	**13.234.165.024,10**	**-576.493.822,90**							**14.402.460.000,00**	
	7	**UNSUR KEWILAYAHAN**							**13.810.658.847,00**	**12.380.537.972,00**	**13.234.165.024,10**	**-576.493.822,90**							**14.402.460.000,00**	
	7.01	**KECAMATAN**							**13.810.658.847,00**	**12.380.537.972,00**	**13.234.165.024,10**	**-576.493.822,90**							**14.402.460.000,00**	
1.	**7.01.01**	**PROGRAM PENUNJANG URUSAN PEMERINTAHAN DAERAH KABUPATEN/KOTA**	**Nilai SAKIP Perangkat Daerah Indeks Kepuasan Pelayanan Internal Perangkat Daerah**				**71 85 Nilai Nilai**	**71 85 Nilai Nilai**	**9.884.734.007,00**	**7.358.347.356,00**	**8.014.807.360,10**	**463.225.993,00**							**10.347.960.000,00**	
	7.01.01.2.01	Perencanaan, Penganggaran, dan Evaluasi Kinerja Perangkat Daerah	*Persentase Penyampaian Dokumen Perencanaan, Penganggaran dan Kinerja Perangkat Daerah Tepat Waktu*				100 %	100 %	1.020.000,00	0,00	0,00	-1.020.000,00			-	Peningkatan Akses Pelayanan Pendidikan dan Kesehatan Serta Daya Saing Masyarakat Peningkatan Akses Pelayanan Pendidikan dan Kesehatan Serta Daya Saing Masyarakat	-		1.360.000,00	KECAMATAN BUKIT INTAN
	7.01.01.2.01.0001	Penyusunan Dokumen Perencanaan Perangkat Daerah																		
			Jumlah Dokumen Perencanaan Perangkat Daerah				2 Dokumen	2 Dokumen	510.000,00	0,00	0,00	-510.000,00	Kota Pangkal Pinang, Bukitintan, Semua Kel/Desa	PENDAPATAN ASLI DAERAH (PAD) PENDAPATAN TRANSFER	-	Peningkatan Akses Pelayanan Pendidikan dan Kesehatan Serta Daya Saing Masyarakat Peningkatan Akses Pelayanan Pendidikan dan Kesehatan Serta Daya Saing Masyarakat			680.000,00	KECAMATAN BUKIT INTAN
	7.01.01.2.01.0007	Evaluasi Kinerja Perangkat Daerah																		

NO	KODE	URUSAN / BIDANG URUSAN / PROGRAM / KEGIATAN / SUB KEGIATAN	INDIKATOR PROGRAM / KEGIATAN / SUB KEGIATAN	TARGET AKHIR PERIODE RENSTRA OPD	REALISASI CAPAIAN RENJA OPD TAHUN 2023	PRAKIRAAN CAPAIAN TARGET RENJA OPD TAHUN 2024	CAPAIAN KINERJA DAN KERANGKA PENDANAAN										KELOMPOK SASARAN	PRAKIRAAN MAJU RENCANA TAHUN 2026		PERANGKAT DAERAH PENANGGUNG JAWAB
							TARGET 2025		PAGU INDIKATIF (Rp)			Bertambah/Berkurang (10-12)	LOKASI	SUMBER DANA	PRIORITAS			TARGET	PAGU INDIKATIF (Rp)	
							SEBELUM	SESUDAH	RKPD 2025	APBD 2025	RKPD PERUBAHAN 2025				NASIONAL	DAERAH				
1	2	3	4	5	6	7	8	9	10	11	12	13	14	15	16	17	18	19	20	21
			Jumlah Laporan Evaluasi Kinerja Perangkat Daerah				2 Laporan	2 Laporan	510.000,00	0,00	0,00	-510.000,00	Kota Pangkal Pinang, Bukitintan, Semua Kel/Desa	PENDAPATAN ASLI DAERAH (PAD) PENDAPATAN TRANSFER	-	Peningkatan Akses Pelayanan Pendidikan dan Kesehatan Serta Daya Saing Masyarakat Peningkatan Akses Pelayanan Pendidikan dan Kesehatan Serta Daya Saing Masyarakat			680.000,00	KECAMATAN BUKIT INTAN
	7.01.01.2.02	Administrasi Keuangan Perangkat Daerah	*Persentase Tersusunnya Laporan Keuangan Perangkat Sesuai SAP*				100 %	100 %	7.478.914.907,00	6.756.682.360,00	7.324.112.464,10	-154.802.442,90			-	Peningkatan Akses Pelayanan Pendidikan dan Kesehatan Serta Daya Saing Masyarakat Peningkatan Akses Pelayanan Pendidikan dan Kesehatan Serta Daya Saing Masyarakat	-		7.700.600.000,00	KECAMATAN BUKIT INTAN
	7.01.01.2.02.0001	Penyediaan Gaji dan Tunjangan ASN																		
			Jumlah Orang yang Menerima Gaji dan Tunjangan ASN				59 Orang/bulan	59 Orang/bulan	7.478.464.907,00	6.756.682.360,00	7.324.112.464,10	-154.352.442,90	Kota Pangkal Pinang, Bukitintan, Semua Kel/Desa	PENDAPATAN ASLI DAERAH (PAD) PENDAPATAN TRANSFER DAU TAMBAHAN DUKUNGAN PENDANAAN ATAS KEBIJAKAN PENGGAJIAN PEGAWAI PEMERINTAH DENGAN PERJANJIAN KERJA	-	Peningkatan Akses Pelayanan Pendidikan dan Kesehatan Serta Daya Saing Masyarakat Peningkatan Akses Pelayanan Pendidikan dan Kesehatan Serta Daya Saing Masyarakat			7.700.000.000,00	KECAMATAN BUKIT INTAN
	7.01.01.2.02.0005	Koordinasi dan Penyusunan Laporan Keuangan Akhir Tahun SKPD																		
			Jumlah Laporan Keuangan Akhir Tahun SKPD dan Laporan Hasil Koordinasi Penyusunan Laporan Keuangan Akhir Tahun SKPD				1 Laporan	1 Laporan	150.000,00	0,00	0,00	-150.000,00	Kota Pangkal Pinang, Bukitintan, Semua Kel/Desa	PENDAPATAN ASLI DAERAH (PAD) PENDAPATAN TRANSFER	-	Peningkatan Akses Pelayanan Pendidikan dan Kesehatan Serta Daya Saing Masyarakat Peningkatan Akses Pelayanan Pendidikan dan Kesehatan Serta Daya Saing Masyarakat			200.000,00	KECAMATAN BUKIT INTAN
	7.01.01.2.02.0007	Koordinasi dan Penyusunan Laporan Keuangan Bulanan/ Triwulanan/ Semesteran SKPD																		
			Jumlah Laporan Keuangan Bulanan/ Triwulanan/ Semesteran SKPD dan Laporan Koordinasi Penyusunan Laporan Keuangan Bulanan/Triwulanan/Semesteran SKPD				2 Laporan	2 Laporan	300.000,00	0,00	0,00	-300.000,00	Kota Pangkal Pinang, Bukitintan, Semua Kel/Desa	PENDAPATAN ASLI DAERAH (PAD) PENDAPATAN TRANSFER	-	Peningkatan Akses Pelayanan Pendidikan dan Kesehatan Serta Daya Saing Masyarakat Peningkatan Akses Pelayanan Pendidikan dan Kesehatan Serta Daya Saing Masyarakat			400.000,00	KECAMATAN BUKIT INTAN
	7.01.01.2.06	Administrasi Umum Perangkat Daerah	*Persentase Pelaksanaan Administrasi Umum Perangkat Daerah*				100 %	100 %	584.169.100,00	118.837.100,00	104.651.600,00	-479.517.500,00			-	Peningkatan Akses Pelayanan Pendidikan dan Kesehatan Serta Daya Saing Masyarakat Peningkatan Akses Pelayanan Pendidikan dan Kesehatan Serta Daya Saing Masyarakat	-		656.000.000,00	KECAMATAN BUKIT INTAN
	7.01.01.2.06.0001	Penyediaan Komponen Instalasi Listrik/Penerangan Bangunan Kantor																		
			Jumlah Paket Komponen Instalasi Listrik/Penerangan Bangunan Kantor yang Disediakan				1 Paket	1 Paket	7.567.500,00	2.812.500,00	2.812.500,00	-4.755.000,00	Kota Pangkal Pinang, Bukitintan, Semua Kel/Desa	PENDAPATAN TRANSFER	-	Peningkatan Akses Pelayanan Pendidikan dan Kesehatan Serta Daya Saing Masyarakat Peningkatan Akses Pelayanan Pendidikan dan Kesehatan Serta Daya Saing Masyarakat			8.000.000,00	KECAMATAN BUKIT INTAN
	7.01.01.2.06.0002	Penyediaan Peralatan dan Perlengkapan Kantor																		
			Jumlah Paket Peralatan dan Perlengkapan Kantor yang Disediakan				2 Paket	2 Paket	377.070.000,00	10.000.000,00	0,00	-377.070.000,00	Kota Pangkal Pinang, Bukitintan, Semua Kel/Desa	PENDAPATAN TRANSFER	-	Peningkatan Akses Pelayanan Pendidikan dan Kesehatan Serta Daya Saing Masyarakat Peningkatan Akses Pelayanan Pendidikan dan Kesehatan Serta Daya Saing Masyarakat			400.000.000,00	KECAMATAN BUKIT INTAN
	7.01.01.2.06.0004	Penyediaan Bahan Logistik Kantor																		
			Jumlah Paket Bahan Logistik Kantor yang Disediakan				1 Paket	1 Paket	78.869.600,00	52.002.600,00	47.817.100,00	-31.052.500,00	Kota Pangkal Pinang, Bukitintan, Semua Kel/Desa	PENDAPATAN TRANSFER	-	Peningkatan Akses Pelayanan Pendidikan dan Kesehatan Serta Daya Saing Masyarakat Peningkatan Akses Pelayanan Pendidikan dan Kesehatan Serta Daya Saing Masyarakat			134.000.000,00	KECAMATAN BUKIT INTAN
	7.01.01.2.06.0005	Penyediaan Barang Cetakan dan Penggandaan																		

NO	KODE	URUSAN / BIDANG URUSAN / PROGRAM / KEGIATAN / SUB KEGIATAN	INDIKATOR PROGRAM / KEGIATAN / SUB KEGIATAN	TARGET AKHIR PERIODE RENSTRA OPD	REALISASI CAPAIAN RENJA OPD TAHUN 2023	PRAKIRAAN CAPAIAN TARGET RENJA OPD TAHUN 2024	CAPAIAN KINERJA DAN KERANGKA PENDANAAN										KELOMPOK SASARAN	PRAKIRAAN MAJU RENCANA TAHUN 2026		PERANGKAT DAERAH PENANGGUNG JAWAB
							TARGET 2025		PAGU INDIKATIF (Rp)			Bertambah/Berkurang (10-12)	LOKASI	SUMBER DANA	PRIORITAS			TARGET	PAGU INDIKATIF (Rp)	
							SEBELUM	SESUDAH	RKPD 2025	APBD 2025	RKPD PERUBAHAN 2025				NASIONAL	DAERAH				
1	2	3	4	5	6	7	8	9	10	11	12	13	14	15	16	17	18	19	20	21
			Jumlah Paket Barang Cetakan dan Penggandaan yang Disediakan				1 Paket	1 Paket	40.662.000,00	29.022.000,00	29.022.000,00	-11.640.000,00	Kota Pangkal Pinang, Bukitintan, Semua Kel/Desa	PENDAPATAN TRANSFER	-	Peningkatan Akses Pelayanan Pendidikan dan Kesehatan Serta Daya Saing Masyarakat Peningkatan Akses Pelayanan Pendidikan dan Kesehatan Serta Daya Saing Masyarakat			29.000.000,00	KECAMATAN BUKIT INTAN
	7.01.01.2.06.0009	Penyelenggaraan Rapat Koordinasi dan Konsultasi SKPD																		
			Jumlah Laporan Penyelenggaraan Rapat Koordinasi dan Konsultasi SKPD				1 Laporan	1 Laporan	80.000.000,00	25.000.000,00	25.000.000,00	-55.000.000,00	Kota Pangkal Pinang, Bukitintan, Semua Kel/Desa	PENDAPATAN ASLI DAERAH (PAD) PENDAPATAN TRANSFER	-	Peningkatan Akses Pelayanan Pendidikan dan Kesehatan Serta Daya Saing Masyarakat Peningkatan Akses Pelayanan Pendidikan dan Kesehatan Serta Daya Saing Masyarakat			85.000.000,00	KECAMATAN BUKIT INTAN
	7.01.01.2.08	Penyediaan Jasa Penunjang Urusan Pemerintahan Daerah	*Persentase terlaksananya Jasa Penunjang Urusan Pemerintahan Daerah*				100 %	100 %	1.702.750.000,00	410.667.896,00	513.883.296,00	-1.188.866.704,00			-	Peningkatan Akses Pelayanan Pendidikan dan Kesehatan Serta Daya Saing Masyarakat Peningkatan Akses Pelayanan Pendidikan dan Kesehatan Serta Daya Saing Masyarakat	-		1.805.000.000,00	KECAMATAN BUKIT INTAN
	7.01.01.2.08.0002	Penyediaan Jasa Komunikasi, Sumber Daya Air dan Listrik																		
			Jumlah Laporan Penyediaan Jasa Komunikasi, Sumber Daya Air dan Listrik yang Disediakan				1 Laporan	1 Laporan	72.000.000,00	74.500.000,00	74.500.000,00	2.500.000,00	Kota Pangkal Pinang, Bukitintan, Semua Kel/Desa	PENDAPATAN TRANSFER	-	Peningkatan Akses Pelayanan Pendidikan dan Kesehatan Serta Daya Saing Masyarakat Peningkatan Akses Pelayanan Pendidikan dan Kesehatan Serta Daya Saing Masyarakat			80.000.000,00	KECAMATAN BUKIT INTAN
	7.01.01.2.08.0003	Penyediaan Jasa Peralatan dan Perlengkapan Kantor																		
			Jumlah Laporan Penyediaan Jasa Peralatan dan Perlengkapan Kantor yang Disediakan				1 Laporan	1 Laporan	10.750.000,00	10.750.000,00	18.250.000,00	7.500.000,00	Kota Pangkal Pinang, Bukitintan, Semua Kel/Desa	PENDAPATAN TRANSFER	-	Peningkatan Akses Pelayanan Pendidikan dan Kesehatan Serta Daya Saing Masyarakat Peningkatan Akses Pelayanan Pendidikan dan Kesehatan Serta Daya Saing Masyarakat			25.000.000,00	KECAMATAN BUKIT INTAN
	7.01.01.2.08.0004	Penyediaan Jasa Pelayanan Umum Kantor																		
			Jumlah Laporan Penyediaan Jasa Pelayanan Umum Kantor yang Disediakan				1 Laporan	1 Laporan	1.620.000.000,00	325.417.896,00	421.133.296,00	-1.198.866.704,00	Kota Pangkal Pinang, Bukitintan, Semua Kel/Desa	PENDAPATAN ASLI DAERAH (PAD)	-	Peningkatan Akses Pelayanan Pendidikan dan Kesehatan Serta Daya Saing Masyarakat Peningkatan Akses Pelayanan Pendidikan dan Kesehatan Serta Daya Saing Masyarakat			1.700.000.000,00	KECAMATAN BUKIT INTAN
	7.01.01.2.09	Pemeliharaan Barang Milik Daerah Penunjang Urusan Pemerintahan Daerah	*Persentase Barang Milik Perangkat Daerah Dalam Kondisi Baik*				100 %	100 %	117.880.000,00	72.160.000,00	72.160.000,00	-45.720.000,00			-	Peningkatan Akses Pelayanan Pendidikan dan Kesehatan Serta Daya Saing Masyarakat Peningkatan Akses Pelayanan Pendidikan dan Kesehatan Serta Daya Saing Masyarakat	-		185.000.000,00	KECAMATAN BUKIT INTAN
	7.01.01.2.09.0002	Penyediaan Jasa Pemeliharaan, Biaya Pemeliharaan, Pajak dan Perizinan Kendaraan Dinas Operasional atau Lapangan																		
			Jumlah Kendaraan Dinas Operasional atau Lapangan yang Dipelihara dan dibayarkan Pajak dan Perizinannya				1 Unit	1 Unit	77.880.000,00	72.160.000,00	72.160.000,00	-5.720.000,00	Kota Pangkal Pinang, Bukitintan, Semua Kel/Desa	PENDAPATAN TRANSFER	-	Peningkatan Akses Pelayanan Pendidikan dan Kesehatan Serta Daya Saing Masyarakat Peningkatan Akses Pelayanan Pendidikan dan Kesehatan Serta Daya Saing Masyarakat			85.000.000,00	KECAMATAN BUKIT INTAN
	7.01.01.2.09.0010	Pemeliharaan/Rehabilitasi Sarana dan Prasarana Gedung Kantor atau Bangunan Lainnya																		
			Jumlah Sarana dan Prasarana Gedung Kantor atau Bangunan Lainnya yang Dipelihara/Direhabilitasi				1 Unit	1 Unit	40.000.000,00	0,00	0,00	-40.000.000,00	Kota Pangkal Pinang, Bukitintan, Semua Kel/Desa	PENDAPATAN TRANSFER	-	Peningkatan Akses Pelayanan Pendidikan dan Kesehatan Serta Daya Saing Masyarakat Peningkatan Akses Pelayanan Pendidikan dan Kesehatan Serta Daya Saing Masyarakat			100.000.000,00	KECAMATAN BUKIT INTAN
2.	**7.01.02**	**PROGRAM PENYELENGGARAAN PEMERINTAHAN DAN PELAYANAN PUBLIK**	**Persentase waktu pelayanan administrasi tepat waktu**				**90 %**	**90 %**	**598.584.200,00**	**599.391.552,00**	**663.895.948,00**	**60.415.800,00**							**659.000.000,00**	

NO	KODE	URUSAN / BIDANG URUSAN / PROGRAM / KEGIATAN / SUB KEGIATAN	INDIKATOR PROGRAM / KEGIATAN / SUB KEGIATAN	TARGET AKHIR PERIODE RENSTRA OPD	REALISASI CAPAIAN RENJA OPD TAHUN 2023	PRAKIRAAN CAPAIAN TARGET RENJA OPD TAHUN 2024	CAPAIAN KINERJA DAN KERANGKA PENDANAAN										KELOMPOK SASARAN	PRAKIRAAN MAJU RENCANA TAHUN 2026		PERANGKAT DAERAH PENANGGUNG JAWAB
							TARGET 2025		PAGU INDIKATIF (Rp)			Bertambah/Berkurang (10-12)	LOKASI	SUMBER DANA	PRIORITAS			TARGET	PAGU INDIKATIF (Rp)	
							SEBELUM	SESUDAH	RKPD 2025	APBD 2025	RKPD PERUBAHAN 2025				NASIONAL	DAERAH				
1	2	3	4	5	6	7	8	9	10	11	12	13	14	15	16	17	18	19	20	21
	7.01.02.2.01	Koordinasi Penyelenggaraan Kegiatan Pemerintahan di Tingkat Kecamatan	*Persentase Koordinasi Penyelenggaraan Kegiatan Pemerintahan di Tingkat Kecamatan Bukit Intan*				100 %	100 %	28.500.000,00	0,00	0,00	-28.500.000,00			-	Peningkatan Akses Pelayanan Pendidikan dan Kesehatan Serta Daya Saing Masyarakat Peningkatan Akses Pelayanan Pendidikan dan Kesehatan Serta Daya Saing Masyarakat	-		30.000.000,00	KECAMATAN BUKIT INTAN
	7.01.02.2.01.0002	Peningkatan Efektifitas Kegiatan Pemerintahan di Tingkat Kecamatan																		
			Jumlah Dokumen Peningkatan Efektifitas Kegiatan Pemerintahan di Tingkat Kecamatan				1 Dokumen	1 Dokumen	28.500.000,00	0,00	0,00	-28.500.000,00	Kota Pangkal Pinang, Bukitintan, Semua Kel/Desa	PENDAPATAN TRANSFER	-	Peningkatan Akses Pelayanan Pendidikan dan Kesehatan Serta Daya Saing Masyarakat Peningkatan Akses Pelayanan Pendidikan dan Kesehatan Serta Daya Saing Masyarakat			30.000.000,00	KECAMATAN BUKIT INTAN
	7.01.02.2.02	Penyelenggaraan Urusan Pemerintahan yang Tidak Dilaksanakan oleh Unit Kerja Perangkat Daerah yang Ada di Kecamatan	*Persentase Terselenggaranya Urusan Pemerintahan yang tidak Dilaksanakan oleh Unit Kerja Perangkat Daerah yang ada di Kecamatan Bukit Intan Persentase Terselenggaranya Urusan Pemerintahan yang tidak Dilaksanakan oleh Unit Kerja Perangkat Daerah yang ada di Kelurahan*				100 %	100 %	386.084.200,00	543.116.552,00	607.620.948,00	221.536.748,00			-	Peningkatan Akses Pelayanan Pendidikan dan Kesehatan Serta Daya Saing Masyarakat Peningkatan Akses Pelayanan Pendidikan dan Kesehatan Serta Daya Saing Masyarakat	-		439.000.000,00	KECAMATAN BUKIT INTAN
	7.01.02.2.02.0002	Fasilitasi Percepatan Pencapaian Standar Pelayanan Minimal di Wilayah Kecamatan																		
			Jumlah Laporan Fasilitasi Percepatan Pencapaian Standar Pelayanan Minimal di Wilayah Kecamatan				1 Laporan	1 Laporan	13.500.000,00	10.000.000,00	10.000.000,00	-3.500.000,00	Kota Pangkal Pinang, Bukitintan, Semua Kel/Desa	PENDAPATAN TRANSFER	-	Peningkatan Akses Pelayanan Pendidikan dan Kesehatan Serta Daya Saing Masyarakat Peningkatan Akses Pelayanan Pendidikan dan Kesehatan Serta Daya Saing Masyarakat			14.000.000,00	KECAMATAN BUKIT INTAN
	7.01.02.2.04	Pelaksanaan Urusan Pemerintahan yang Dilimpahkan kepada Camat	*Persentase Terlaksananya Urusan Pemerintahan Yang Dilimpahkan Kepada Camat Bukit Intan*				100 %	100 %	184.000.000,00	56.275.000,00	56.275.000,00	-127.725.000,00			-	- -	-		190.000.000,00	KECAMATAN BUKIT INTAN
	7.01.02.2.04.0003	Pelaksanaan Urusan Pemerintahan yang Terkait dengan Kewenangan Lain yang Dilimpahkan																		
			Jumlah Laporan Pelaksanaan Kewenangan Lain yang Dilimpahkan				1 Laporan	1 Laporan	184.000.000,00	56.275.000,00	56.275.000,00	-127.725.000,00	Kota Pangkal Pinang, Bukitintan, Semua Kel/Desa	PENDAPATAN TRANSFER	-	- -			190.000.000,00	KECAMATAN BUKIT INTAN
3.	**7.01.03**	**PROGRAM PEMBERDAYAAN MASYARAKAT DESA DAN KELURAHAN**	**Persentase Lembaga Kemasyarakatan yang Aktif Persentase Sarana dan Prasarana Publik yang Terbangun di Kecamatan Bukit Intan**				**100 85 % %**	**100 85 % %**	**2.991.300.640,00**	**4.138.599.064,00**	**4.417.961.716,00**	**69.199.360,00**							**3.060.500.000,00**	
	7.01.03.2.02	Kegiatan Pemberdayaan Kelurahan	*Persentase Terlaksananya Kegiatan Pemberdayaan Kelurahan Persentase Terlaksananya Kegiatan Pemberdayaan Kelurahan di Kecamatan Bukit Intan*				100 % 85 %	100 % 85 %	153.225.000,00	16.425.000,00	16.425.000,00	-136.800.000,00			-	Peningkatan Akses Pelayanan Pendidikan dan Kesehatan Serta Daya Saing Masyarakat Peningkatan Akses Pelayanan Pendidikan dan Kesehatan Serta Daya Saing Masyarakat	-		195.000.000,00	KECAMATAN BUKIT INTAN
	7.01.03.2.02.0001	Peningkatan Partisipasi Masyarakat dalam Forum Musyawarah Perencanaan Pembangunan di Kelurahan																		
			Jumlah Lembaga Kemasyarakatan yang Berpartisipasi dalam Forum Musyawarah Perencanaan Pembangunan di Kelurahan				1 Lembaga Kemasyarakatan	1 Lembaga Kemasyarakatan	16.425.000,00	16.425.000,00	16.425.000,00	0,00	Kota Pangkal Pinang, Bukitintan, Semua Kel/Desa	PENDAPATAN TRANSFER	-	Peningkatan Akses Pelayanan Pendidikan dan Kesehatan Serta Daya Saing Masyarakat Peningkatan Akses Pelayanan Pendidikan dan Kesehatan Serta Daya Saing Masyarakat			18.000.000,00	KECAMATAN BUKIT INTAN
	7.01.03.2.02.0004	Evaluasi Kelurahan																		
			Jumlah Laporan Hasil Evaluasi Kelurahan				1 Laporan	1 Laporan	16.800.000,00	0,00	0,00	-16.800.000,00	Kota Pangkal Pinang, Bukitintan, Semua Kel/Desa	PENDAPATAN TRANSFER	-	Peningkatan Akses Pelayanan Pendidikan dan Kesehatan Serta Daya Saing Masyarakat Peningkatan Akses Pelayanan Pendidikan dan Kesehatan Serta Daya Saing Masyarakat			17.000.000,00	KECAMATAN BUKIT INTAN
	7.01.03.2.03	Pemberdayaan Lembaga Kemasyarakatan Tingkat Kecamatan	*Persentase kegiatan pemberdayaan lembaga kemasyarakat tingkat kecamatan yang dilaksanakan di Kecamatan Bukit Intan Persentase kegiatan pemberdayaan lembaga kemasyarakat yang dilaksanakan di Kelurahan*				100 %	100 %	2.838.075.640,00	4.122.174.064,00	4.401.536.716,00	1.563.461.076,00			-	Peningkatan Akses Pelayanan Pendidikan dan Kesehatan Serta Daya Saing Masyarakat Peningkatan Akses Pelayanan Pendidikan dan Kesehatan Serta Daya Saing Masyarakat	-		2.865.500.000,00	KECAMATAN BUKIT INTAN
	7.01.03.2.03.0002	Peningkatan Kapasitas Lembaga Kemasyarakatan																		

NO	KODE	URUSAN / BIDANG URUSAN / PROGRAM / KEGIATAN / SUB KEGIATAN	INDIKATOR PROGRAM / KEGIATAN / SUB KEGIATAN	TARGET AKHIR PERIODE RENSTRA OPD	REALISASI CAPAIAN RENJA OPD TAHUN 2023	PRAKIRAAN CAPAIAN TARGET RENJA OPD TAHUN 2024	CAPAIAN KINERJA DAN KERANGKA PENDANAAN										KELOMPOK SASARAN	PRAKIRAAN MAJU RENCANA TAHUN 2026		PERANGKAT DAERAH PENANGGUNG JAWAB
							TARGET 2025		PAGU INDIKATIF (Rp)			Bertambah/Berkurang (10-12)	LOKASI	SUMBER DANA	PRIORITAS			TARGET	PAGU INDIKATIF (Rp)	
							SEBELUM	SESUDAH	RKPD 2025	APBD 2025	RKPD PERUBAHAN 2025				NASIONAL	DAERAH				
1	2	3	4	5	6	7	8	9	10	11	12	13	14	15	16	17	18	19	20	21
			Jumlah Lembaga Kemasyarakatan yang Ditingkatkan Kapasitasnya				1 Lembaga Kemasyarakatan	1 Lembaga Kemasyarakatan	53.800.000,00	46.500.000,00	41.500.000,00	-12.300.000,00	Kota Pangkal Pinang, Bukitintan, Semua Kel/Desa	PENDAPATAN TRANSFER	-	Peningkatan Akses Pelayanan Pendidikan dan Kesehatan Serta Daya Saing Masyarakat Peningkatan Akses Pelayanan Pendidikan dan Kesehatan Serta Daya Saing Masyarakat			55.000.000,00	KECAMATAN BUKIT INTAN
4.	**7.01.04**	**PROGRAM KOORDINASI KETENTRAMAN DAN KETERTIBAN UMUM**	**Persentase Keluhan Masyarakat yang Ditindaklanjuti di Kecamatan Bukit Intan**				**85 %**	**85 %**	**125.440.000,00**	**50.750.000,00**	**50.750.000,00**	**-40.440.000,00**							**85.000.000,00**	
	7.01.04.2.02	Koordinasi Penerapan dan Penegakan Peraturan Daerah dan Peraturan Kepala Daerah	*Persentase Terlaksananya Koordinasi Upaya Penyelenggaraan Ketenteraman dan Ketertiban Umum*				100 %	100 %	125.440.000,00	50.750.000,00	50.750.000,00	-74.690.000,00			-	Peningkatan Akses Pelayanan Pendidikan dan Kesehatan Serta Daya Saing Masyarakat Peningkatan Akses Pelayanan Pendidikan dan Kesehatan Serta Daya Saing Masyarakat	-		85.000.000,00	KECAMATAN BUKIT INTAN
	7.01.04.2.02.0001	Koordinasi/Sinergi dengan Perangkat Daerah yang Tugas dan Fungsinya di Bidang Penegakan Peraturan Perundang-Undangan dan/atau Kepolisian Negara Republik Indonesia																		
			Jumlah Laporan Koordinasi/Sinergi dengan Perangkat Daerah yang Tugas dan Fungsinya di Bidang Penegakan Peraturan Perundang-Undangan dan/atau Kepolisian Negara Republik Indonesia				1 Laporan	1 Laporan	125.440.000,00	50.750.000,00	50.750.000,00	-74.690.000,00	Kota Pangkal Pinang, Bukitintan, Semua Kel/Desa	PENDAPATAN TRANSFER	-	Peningkatan Akses Pelayanan Pendidikan dan Kesehatan Serta Daya Saing Masyarakat Peningkatan Akses Pelayanan Pendidikan dan Kesehatan Serta Daya Saing Masyarakat			85.000.000,00	KECAMATAN BUKIT INTAN
5.	**7.01.05**	**PROGRAM PENYELENGGARAAN URUSAN PEMERINTAHAN UMUM**	**Persentase Terselenggaranya Urusan Pemerintahan Umum di Kecamatan Bukit Intan**				**85 %**	**85 %**	**210.600.000,00**	**233.450.000,00**	**86.750.000,00**	**39.400.000,00**							**250.000.000,00**	
	7.01.05.2.01	Penyelenggaraan Urusan Pemerintahan Umum Sesuai Penugasan Kepala Daerah	*Persentase Terselenggaranya Urusan Pemerintahan Umum sesuai Penugasan Kepala Daerah*				100 %	100 %	210.600.000,00	233.450.000,00	86.750.000,00	-123.850.000,00			-	Peningkatan Akses Pelayanan Pendidikan dan Kesehatan Serta Daya Saing Masyarakat Peningkatan Akses Pelayanan Pendidikan dan Kesehatan Serta Daya Saing Masyarakat	-		250.000.000,00	KECAMATAN BUKIT INTAN
	7.01.05.2.01.0007	Pelaksanaan Semua Urusan Pemerintahan yang Bukan Merupakan Kewenangan Daerah dan Tidak Dilaksanakan oleh Instansi Vertikal																		
			Jumlah Dokumen Semua Urusan Pemerintahan yang Bukan Merupakan Kewenangan Daerah dan Tidak Dilaksanakan oleh Instansi Vertikal				1 Dokumen	1 Dokumen	210.600.000,00	233.450.000,00	86.750.000,00	-123.850.000,00	Kota Pangkal Pinang, Bukitintan, Semua Kel/Desa	PENDAPATAN TRANSFER	-	Peningkatan Akses Pelayanan Pendidikan dan Kesehatan Serta Daya Saing Masyarakat Peningkatan Akses Pelayanan Pendidikan dan Kesehatan Serta Daya Saing Masyarakat			250.000.000,00	KECAMATAN BUKIT INTAN
		KELURAHAN PASIR PUTIH							**13.810.658.847,00**	**12.380.537.972,00**	**13.234.165.024,10**	**-576.493.822,90**							**14.402.460.000,00**	
	7	**UNSUR KEWILAYAHAN**							**13.810.658.847,00**	**12.380.537.972,00**	**13.234.165.024,10**	**-576.493.822,90**							**14.402.460.000,00**	
	7.01	**KECAMATAN**							**13.810.658.847,00**	**12.380.537.972,00**	**13.234.165.024,10**	**-576.493.822,90**							**14.402.460.000,00**	
1.	**7.01.02**	**PROGRAM PENYELENGGARAAN PEMERINTAHAN DAN PELAYANAN PUBLIK**	**Persentase waktu pelayanan administrasi tepat waktu**				**90 %**	**90 %**	**598.584.200,00**	**599.391.552,00**	**663.895.948,00**	**60.415.800,00**							**659.000.000,00**	
	7.01.02.2.02	Penyelenggaraan Urusan Pemerintahan yang Tidak Dilaksanakan oleh Unit Kerja Perangkat Daerah yang Ada di Kecamatan	*Persentase Terselenggaranya Urusan Pemerintahan yang tidak Dilaksanakan oleh Unit Kerja Perangkat Daerah yang ada di Kecamatan Bukit Intan Persentase Terselenggaranya Urusan Pemerintahan yang tidak Dilaksanakan oleh Unit Kerja Perangkat Daerah yang ada di Kelurahan*				100 %	100 %	386.084.200,00	543.116.552,00	607.620.948,00	221.536.748,00			-	Peningkatan Akses Pelayanan Pendidikan dan Kesehatan Serta Daya Saing Masyarakat Peningkatan Akses Pelayanan Pendidikan dan Kesehatan Serta Daya Saing Masyarakat	-		439.000.000,00	KECAMATAN BUKIT INTAN
	7.01.02.2.02.0003	Peningkatan Efektifitas Pelaksanaan Pelayanan kepada Masyarakat di Wilayah Kecamatan																		
			Jumlah Laporan Peningkatan Efektifitas Pelaksanaan Pelayanan kepada Masyarakat di Wilayah Kecamatan				1 Laporan	1 Laporan	70.238.000,00	75.080.044,00	69.951.428,00	-286.572,00	Semua Kota/Kab, Semua Kecamatan, Semua Kel/Desa Kota Pangkal Pinang, Bukitintan, Pasir Putih	PENDAPATAN ASLI DAERAH (PAD) PENDAPATAN TRANSFER	-	Peningkatan Akses Pelayanan Pendidikan dan Kesehatan Serta Daya Saing Masyarakat Peningkatan Akses Pelayanan Pendidikan dan Kesehatan Serta Daya Saing Masyarakat			80.000.000,00	KECAMATAN BUKIT INTAN
2.	**7.01.03**	**PROGRAM PEMBERDAYAAN MASYARAKAT DESA DAN KELURAHAN**	**Persentase Lembaga Kemasyarakatan yang Aktif Persentase Sarana dan Prasarana Publik yang Terbangun di Kecamatan Bukit Intan**				**100 85 % %**	**100 85 % %**	**2.991.300.640,00**	**4.138.599.064,00**	**4.417.961.716,00**	**69.199.360,00**							**3.060.500.000,00**	
	7.01.03.2.02	Kegiatan Pemberdayaan Kelurahan	*Persentase Terlaksananya Kegiatan Pemberdayaan Kelurahan Persentase Terlaksananya Kegiatan Pemberdayaan Kelurahan di Kecamatan Bukit Intan*				100 % 85 %	100 % 85 %	153.225.000,00	16.425.000,00	16.425.000,00	-136.800.000,00			-	Peningkatan Akses Pelayanan Pendidikan dan Kesehatan Serta Daya Saing Masyarakat Peningkatan Akses Pelayanan Pendidikan dan Kesehatan Serta Daya Saing Masyarakat	-		195.000.000,00	KECAMATAN BUKIT INTAN
	7.01.03.2.02.0002	Pembangunan Sarana dan Prasarana Kelurahan																		

NO	KODE	URUSAN / BIDANG URUSAN / PROGRAM / KEGIATAN / SUB KEGIATAN	INDIKATOR PROGRAM / KEGIATAN / SUB KEGIATAN	TARGET AKHIR PERIODE RENSTRA OPD	REALISASI CAPAIAN RENJA OPD TAHUN 2023	PRAKIRAAN CAPAIAN TARGET RENJA OPD TAHUN 2024	CAPAIAN KINERJA DAN KERANGKA PENDANAAN										KELOMPOK SASARAN	PRAKIRAAN MAJU RENCANA TAHUN 2026		PERANGKAT DAERAH PENANGGUNG JAWAB
							TARGET 2025		PAGU INDIKATIF (Rp)			Bertambah/Berkurang (10-12)	LOKASI	SUMBER DANA	PRIORITAS			TARGET	PAGU INDIKATIF (Rp)	
							SEBELUM	SESUDAH	RKPD 2025	APBD 2025	RKPD PERUBAHAN 2025				NASIONAL	DAERAH				
1	2	3	4	5	6	7	8	9	10	11	12	13	14	15	16	17	18	19	20	21
			Jumlah Sarana dan Prasarana Kelurahan yang Terbangun				1 Unit	1 Unit	0,00	0,00	0,00	0,00	Kota Pangkal Pinang, Bukitintan, Pasir Putih	PENDAPATAN TRANSFER	-	Peningkatan Akses Pelayanan Pendidikan dan Kesehatan Serta Daya Saing Masyarakat Peningkatan Akses Pelayanan Pendidikan dan Kesehatan Serta Daya Saing Masyarakat			0,00	KECAMATAN BUKIT INTAN
	7.01.03.2.03	Pemberdayaan Lembaga Kemasyarakatan Tingkat Kecamatan	*Persentase kegiatan pemberdayaan lembaga kemasyarakat tingkat kecamatan yang dilaksanakan di Kecamatan Bukit Intan Persentase kegiatan pemberdayaan lembaga kemasyarakat yang dilaksanakan di Kelurahan*				100 %	100 %	2.838.075.640,00	4.122.174.064,00	4.401.536.716,00	1.563.461.076,00			-	Peningkatan Akses Pelayanan Pendidikan dan Kesehatan Serta Daya Saing Masyarakat Peningkatan Akses Pelayanan Pendidikan dan Kesehatan Serta Daya Saing Masyarakat	-		2.865.500.000,00	KECAMATAN BUKIT INTAN
	7.01.03.2.03.0001	Penyelenggaraan Lembaga Kemasyarakatan																		
			Jumlah Lembaga Kemasyarakatan yang Diselenggarakan				6 Lembaga Kemasyarakatan	6 Lembaga Kemasyarakatan	420.110.896,00	605.409.328,00	648.046.872,00	227.935.976,00	Semua Kota/Kab, Semua Kecamatan, Semua Kel/Desa Kota Pangkal Pinang, Bukitintan, Pasir Putih	PENDAPATAN ASLI DAERAH (PAD) PENDAPATAN TRANSFER	-	Peningkatan Akses Pelayanan Pendidikan dan Kesehatan Serta Daya Saing Masyarakat Peningkatan Akses Pelayanan Pendidikan dan Kesehatan Serta Daya Saing Masyarakat			430.000.000,00	KECAMATAN BUKIT INTAN
		KELURAHAN SINAR BULAN							**13.810.658.847,00**	**12.380.537.972,00**	**13.234.165.024,10**	**-576.493.822,90**							**14.402.460.000,00**	
	7	**UNSUR KEWILAYAHAN**							**13.810.658.847,00**	**12.380.537.972,00**	**13.234.165.024,10**	**-576.493.822,90**							**14.402.460.000,00**	
	7.01	**KECAMATAN**							**13.810.658.847,00**	**12.380.537.972,00**	**13.234.165.024,10**	**-576.493.822,90**							**14.402.460.000,00**	
1.	**7.01.02**	**PROGRAM PENYELENGGARAAN PEMERINTAHAN DAN PELAYANAN PUBLIK**	**Persentase waktu pelayanan administrasi tepat waktu**				**90 %**	**90 %**	**598.584.200,00**	**599.391.552,00**	**663.895.948,00**	**60.415.800,00**							**659.000.000,00**	
	7.01.02.2.02	Penyelenggaraan Urusan Pemerintahan yang Tidak Dilaksanakan oleh Unit Kerja Perangkat Daerah yang Ada di Kecamatan	*Persentase Terselenggaranya Urusan Pemerintahan yang tidak Dilaksanakan oleh Unit Kerja Perangkat Daerah yang ada di Kecamatan Bukit Intan Persentase Terselenggaranya Urusan Pemerintahan yang tidak Dilaksanakan oleh Unit Kerja Perangkat Daerah yang ada di Kelurahan*				100 %	100 %	386.084.200,00	543.116.552,00	607.620.948,00	221.536.748,00			-	Peningkatan Akses Pelayanan Pendidikan dan Kesehatan Serta Daya Saing Masyarakat Peningkatan Akses Pelayanan Pendidikan dan Kesehatan Serta Daya Saing Masyarakat	-		439.000.000,00	KECAMATAN BUKIT INTAN
	7.01.02.2.02.0003	Peningkatan Efektifitas Pelaksanaan Pelayanan kepada Masyarakat di Wilayah Kecamatan																		
			Jumlah Laporan Peningkatan Efektifitas Pelaksanaan Pelayanan kepada Masyarakat di Wilayah Kecamatan				1 Laporan	1 Laporan	41.425.400,00	84.294.316,00	99.498.088,00	58.072.688,00	Semua Kota/Kab, Semua Kecamatan, Semua Kel/Desa Kota Pangkal Pinang, Bukitintan, Sinar Bulan	PENDAPATAN ASLI DAERAH (PAD) PENDAPATAN TRANSFER	-	Peningkatan Akses Pelayanan Pendidikan dan Kesehatan Serta Daya Saing Masyarakat Peningkatan Akses Pelayanan Pendidikan dan Kesehatan Serta Daya Saing Masyarakat			50.000.000,00	KECAMATAN BUKIT INTAN
2.	**7.01.03**	**PROGRAM PEMBERDAYAAN MASYARAKAT DESA DAN KELURAHAN**	**Persentase Lembaga Kemasyarakatan yang Aktif Persentase Sarana dan Prasarana Publik yang Terbangun di Kecamatan Bukit Intan**				**100 85 % %**	**100 85 % %**	**2.991.300.640,00**	**4.138.599.064,00**	**4.417.961.716,00**	**69.199.360,00**							**3.060.500.000,00**	
	7.01.03.2.02	Kegiatan Pemberdayaan Kelurahan	*Persentase Terlaksananya Kegiatan Pemberdayaan Kelurahan Persentase Terlaksananya Kegiatan Pemberdayaan Kelurahan di Kecamatan Bukit Intan*				100 % 85 %	100 % 85 %	153.225.000,00	16.425.000,00	16.425.000,00	-136.800.000,00			-	Peningkatan Akses Pelayanan Pendidikan dan Kesehatan Serta Daya Saing Masyarakat Peningkatan Akses Pelayanan Pendidikan dan Kesehatan Serta Daya Saing Masyarakat	-		195.000.000,00	KECAMATAN BUKIT INTAN
	7.01.03.2.02.0002	Pembangunan Sarana dan Prasarana Kelurahan																		
			Jumlah Sarana dan Prasarana Kelurahan yang Terbangun				1 Unit	1 Unit	30.000.000,00	0,00	0,00	-30.000.000,00	Semua Kota/Kab, Semua Kecamatan, Semua Kel/Desa Kota Pangkal Pinang, Bukitintan, Sinar Bulan	SISA LEBIH PERHITUNGAN ANGGARAN TAHUN SEBELUMNYA	-	Peningkatan Akses Pelayanan Pendidikan dan Kesehatan Serta Daya Saing Masyarakat Peningkatan Akses Pelayanan Pendidikan dan Kesehatan Serta Daya Saing Masyarakat			40.000.000,00	KECAMATAN BUKIT INTAN
	7.01.03.2.03	Pemberdayaan Lembaga Kemasyarakatan Tingkat Kecamatan	*Persentase kegiatan pemberdayaan lembaga kemasyarakat tingkat kecamatan yang dilaksanakan di Kecamatan Bukit Intan Persentase kegiatan pemberdayaan lembaga kemasyarakat yang dilaksanakan di Kelurahan*				100 %	100 %	2.838.075.640,00	4.122.174.064,00	4.401.536.716,00	1.563.461.076,00			-	Peningkatan Akses Pelayanan Pendidikan dan Kesehatan Serta Daya Saing Masyarakat Peningkatan Akses Pelayanan Pendidikan dan Kesehatan Serta Daya Saing Masyarakat	-		2.865.500.000,00	KECAMATAN BUKIT INTAN
	7.01.03.2.03.0001	Penyelenggaraan Lembaga Kemasyarakatan																		

NO	KODE	URUSAN / BIDANG URUSAN / PROGRAM / KEGIATAN / SUB KEGIATAN	INDIKATOR PROGRAM / KEGIATAN / SUB KEGIATAN	TARGET AKHIR PERIODE RENSTRA OPD	REALISASI CAPAIAN RENJA OPD TAHUN 2023	PRAKIRAAN CAPAIAN TARGET RENJA OPD TAHUN 2024	CAPAIAN KINERJA DAN KERANGKA PENDANAAN										KELOMPOK SASARAN	PRAKIRAAN MAJU RENCANA TAHUN 2026		PERANGKAT DAERAH PENANGGUNG JAWAB
							TARGET 2025		PAGU INDIKATIF (Rp)			Bertambah/Berkurang (10-12)	LOKASI	SUMBER DANA	PRIORITAS			TARGET	PAGU INDIKATIF (Rp)	
							SEBELUM	SESUDAH	RKPD 2025	APBD 2025	RKPD PERUBAHAN 2025				NASIONAL	DAERAH				
1	2	3	4	5	6	7	8	9	10	11	12	13	14	15	16	17	18	19	20	21
			Jumlah Lembaga Kemasyarakatan yang Diselenggarakan				6 Lembaga Kemasyarakatan	6 Lembaga Kemasyarakatan	414.110.896,00	593.409.328,00	621.946.716,00	207.835.820,00	Kota Pangkal Pinang, Bukitintan, Sinar Bulan	PENDAPATAN ASLI DAERAH (PAD) PENDAPATAN TRANSFER	-	Peningkatan Akses Pelayanan Pendidikan dan Kesehatan Serta Daya Saing Masyarakat Peningkatan Akses Pelayanan Pendidikan dan Kesehatan Serta Daya Saing Masyarakat			420.000.000,00	KECAMATAN BUKIT INTAN
		KELURAHAN TEMBERAN							**13.810.658.847,00**	**12.380.537.972,00**	**13.234.165.024,10**	**-576.493.822,90**							**14.402.460.000,00**	
	7	**UNSUR KEWILAYAHAN**							**13.810.658.847,00**	**12.380.537.972,00**	**13.234.165.024,10**	**-576.493.822,90**							**14.402.460.000,00**	
	7.01	**KECAMATAN**							**13.810.658.847,00**	**12.380.537.972,00**	**13.234.165.024,10**	**-576.493.822,90**							**14.402.460.000,00**	
1.	**7.01.02**	**PROGRAM PENYELENGGARAAN PEMERINTAHAN DAN PELAYANAN PUBLIK**	**Persentase waktu pelayanan administrasi tepat waktu**				**90 %**	**90 %**	**598.584.200,00**	**599.391.552,00**	**663.895.948,00**	**60.415.800,00**							**659.000.000,00**	
	7.01.02.2.02	Penyelenggaraan Urusan Pemerintahan yang Tidak Dilaksanakan oleh Unit Kerja Perangkat Daerah yang Ada di Kecamatan	*Persentase Terselenggaranya Urusan Pemerintahan yang tidak Dilaksanakan oleh Unit Kerja Perangkat Daerah yang ada di Kecamatan Bukit Intan Persentase Terselenggaranya Urusan Pemerintahan yang tidak Dilaksanakan oleh Unit Kerja Perangkat Daerah yang ada di Kelurahan*				100 %	100 %	386.084.200,00	543.116.552,00	607.620.948,00	221.536.748,00			-	Peningkatan Akses Pelayanan Pendidikan dan Kesehatan Serta Daya Saing Masyarakat Peningkatan Akses Pelayanan Pendidikan dan Kesehatan Serta Daya Saing Masyarakat	-		439.000.000,00	KECAMATAN BUKIT INTAN
	7.01.02.2.02.0003	Peningkatan Efektifitas Pelaksanaan Pelayanan kepada Masyarakat di Wilayah Kecamatan																		
			Jumlah Laporan Peningkatan Efektifitas Pelaksanaan Pelayanan kepada Masyarakat di Wilayah Kecamatan				1 Laporan	1 Laporan	40.350.000,00	72.320.444,00	83.956.292,00	43.606.292,00	Semua Kota/Kab, Semua Kecamatan, Semua Kel/Desa Kota Pangkal Pinang, Bukitintan, Temberan	PENDAPATAN ASLI DAERAH (PAD) PENDAPATAN TRANSFER	-	Peningkatan Akses Pelayanan Pendidikan dan Kesehatan Serta Daya Saing Masyarakat Peningkatan Akses Pelayanan Pendidikan dan Kesehatan Serta Daya Saing Masyarakat			50.000.000,00	KECAMATAN BUKIT INTAN
2.	**7.01.03**	**PROGRAM PEMBERDAYAAN MASYARAKAT DESA DAN KELURAHAN**	**Persentase Lembaga Kemasyarakatan yang Aktif Persentase Sarana dan Prasarana Publik yang Terbangun di Kecamatan Bukit Intan**				**100 85 % %**	**100 85 % %**	**2.991.300.640,00**	**4.138.599.064,00**	**4.417.961.716,00**	**69.199.360,00**							**3.060.500.000,00**	
	7.01.03.2.02	Kegiatan Pemberdayaan Kelurahan	*Persentase Terlaksananya Kegiatan Pemberdayaan Kelurahan Persentase Terlaksananya Kegiatan Pemberdayaan Kelurahan di Kecamatan Bukit Intan*				100 % 85 %	100 % 85 %	153.225.000,00	16.425.000,00	16.425.000,00	-136.800.000,00			-	Peningkatan Akses Pelayanan Pendidikan dan Kesehatan Serta Daya Saing Masyarakat Peningkatan Akses Pelayanan Pendidikan dan Kesehatan Serta Daya Saing Masyarakat	-		195.000.000,00	KECAMATAN BUKIT INTAN
	7.01.03.2.02.0002	Pembangunan Sarana dan Prasarana Kelurahan																		
			Jumlah Sarana dan Prasarana Kelurahan yang Terbangun				1 Unit	1 Unit	30.000.000,00	0,00	0,00	-30.000.000,00	Kota Pangkal Pinang, Bukitintan, Temberan	SISA LEBIH PERHITUNGAN ANGGARAN TAHUN SEBELUMNYA	-	Peningkatan Akses Pelayanan Pendidikan dan Kesehatan Serta Daya Saing Masyarakat Peningkatan Akses Pelayanan Pendidikan dan Kesehatan Serta Daya Saing Masyarakat			40.000.000,00	KECAMATAN BUKIT INTAN
	7.01.03.2.03	Pemberdayaan Lembaga Kemasyarakatan Tingkat Kecamatan	*Persentase kegiatan pemberdayaan lembaga kemasyarakat tingkat kecamatan yang dilaksanakan di Kecamatan Bukit Intan Persentase kegiatan pemberdayaan lembaga kemasyarakat yang dilaksanakan di Kelurahan*				100 %	100 %	2.838.075.640,00	4.122.174.064,00	4.401.536.716,00	1.563.461.076,00			-	Peningkatan Akses Pelayanan Pendidikan dan Kesehatan Serta Daya Saing Masyarakat Peningkatan Akses Pelayanan Pendidikan dan Kesehatan Serta Daya Saing Masyarakat	-		2.865.500.000,00	KECAMATAN BUKIT INTAN
	7.01.03.2.03.0001	Penyelenggaraan Lembaga Kemasyarakatan																		
			Jumlah Lembaga Kemasyarakatan yang Diselenggarakan				6 Lembaga Kemasyarakatan	6 Lembaga Kemasyarakatan	320.392.672,00	491.415.904,00	534.053.448,00	213.660.776,00	Semua Kota/Kab, Semua Kecamatan, Semua Kel/Desa Kota Pangkal Pinang, Bukitintan, Temberan	PENDAPATAN ASLI DAERAH (PAD) PENDAPATAN TRANSFER	-	Peningkatan Akses Pelayanan Pendidikan dan Kesehatan Serta Daya Saing Masyarakat Peningkatan Akses Pelayanan Pendidikan dan Kesehatan Serta Daya Saing Masyarakat			330.500.000,00	KECAMATAN BUKIT INTAN
		KELURAHAN SEMABUNG LAMA							**13.810.658.847,00**	**12.380.537.972,00**	**13.234.165.024,10**	**-576.493.822,90**							**14.402.460.000,00**	
	7	**UNSUR KEWILAYAHAN**							**13.810.658.847,00**	**12.380.537.972,00**	**13.234.165.024,10**	**-576.493.822,90**							**14.402.460.000,00**	
	7.01	**KECAMATAN**							**13.810.658.847,00**	**12.380.537.972,00**	**13.234.165.024,10**	**-576.493.822,90**							**14.402.460.000,00**	
1.	**7.01.02**	**PROGRAM PENYELENGGARAAN PEMERINTAHAN DAN PELAYANAN PUBLIK**	**Persentase waktu pelayanan administrasi tepat waktu**				**90 %**	**90 %**	**598.584.200,00**	**599.391.552,00**	**663.895.948,00**	**60.415.800,00**							**659.000.000,00**	
	7.01.02.2.02	Penyelenggaraan Urusan Pemerintahan yang Tidak Dilaksanakan oleh Unit Kerja Perangkat Daerah yang Ada di Kecamatan	*Persentase Terselenggaranya Urusan Pemerintahan yang tidak Dilaksanakan oleh Unit Kerja Perangkat Daerah yang ada di Kecamatan Bukit Intan Persentase Terselenggaranya Urusan Pemerintahan yang tidak Dilaksanakan oleh Unit Kerja Perangkat Daerah yang ada di Kelurahan*				100 %	100 %	386.084.200,00	543.116.552,00	607.620.948,00	221.536.748,00			-	Peningkatan Akses Pelayanan Pendidikan dan Kesehatan Serta Daya Saing Masyarakat Peningkatan Akses Pelayanan Pendidikan dan Kesehatan Serta Daya Saing Masyarakat	-		439.000.000,00	KECAMATAN BUKIT INTAN

NO	KODE	URUSAN / BIDANG URUSAN / PROGRAM / KEGIATAN / SUB KEGIATAN	INDIKATOR PROGRAM / KEGIATAN / SUB KEGIATAN	TARGET AKHIR PERIODE RENSTRA OPD	REALISASI CAPAIAN RENJA OPD TAHUN 2023	PRAKIRAAN CAPAIAN TARGET RENJA OPD TAHUN 2024	CAPAIAN KINERJA DAN KERANGKA PENDANAAN										KELOMPOK SASARAN	PRAKIRAAN MAJU RENCANA TAHUN 2026		PERANGKAT DAERAH PENANGGUNG JAWAB
							TARGET 2025		PAGU INDIKATIF (Rp)			Bertambah/Berkurang (10-12)	LOKASI	SUMBER DANA	PRIORITAS			TARGET	PAGU INDIKATIF (Rp)	
							SEBELUM	SESUDAH	RKPD 2025	APBD 2025	RKPD PERUBAHAN 2025				NASIONAL	DAERAH				
1	2	3	4	5	6	7	8	9	10	11	12	13	14	15	16	17	18	19	20	21
	7.01.02.2.02.0003	Peningkatan Efektifitas Pelaksanaan Pelayanan kepada Masyarakat di Wilayah Kecamatan																		
			Jumlah Laporan Peningkatan Efektifitas Pelaksanaan Pelayanan kepada Masyarakat di Wilayah Kecamatan				1 Laporan	1 Laporan	40.827.100,00	76.438.444,00	83.006.368,00	42.179.268,00	Semua Kota/Kab, Semua Kecamatan, Semua Kel/Desa Kota Pangkal Pinang, Bukitintan, Semabung Lama	PENDAPATAN ASLI DAERAH (PAD) PENDAPATAN TRANSFER	-	Peningkatan Akses Pelayanan Pendidikan dan Kesehatan Serta Daya Saing Masyarakat Peningkatan Akses Pelayanan Pendidikan dan Kesehatan Serta Daya Saing Masyarakat			50.000.000,00	KECAMATAN BUKIT INTAN
2.	**7.01.03**	**PROGRAM PEMBERDAYAAN MASYARAKAT DESA DAN KELURAHAN**	**Persentase Lembaga Kemasyarakatan yang Aktif Persentase Sarana dan Prasarana Publik yang Terbangun di Kecamatan Bukit Intan**				**100 85 % %**	**100 85 % %**	**2.991.300.640,00**	**4.138.599.064,00**	**4.417.961.716,00**	**69.199.360,00**							**3.060.500.000,00**	
	7.01.03.2.02	Kegiatan Pemberdayaan Kelurahan	*Persentase Terlaksananya Kegiatan Pemberdayaan Kelurahan Persentase Terlaksananya Kegiatan Pemberdayaan Kelurahan di Kecamatan Bukit Intan*				100 % 85 %	100 % 85 %	153.225.000,00	16.425.000,00	16.425.000,00	-136.800.000,00			-	Peningkatan Akses Pelayanan Pendidikan dan Kesehatan Serta Daya Saing Masyarakat Peningkatan Akses Pelayanan Pendidikan dan Kesehatan Serta Daya Saing Masyarakat	-		195.000.000,00	KECAMATAN BUKIT INTAN
	7.01.03.2.02.0002	Pembangunan Sarana dan Prasarana Kelurahan																		
			Jumlah Sarana dan Prasarana Kelurahan yang Terbangun				1 Unit	1 Unit	30.000.000,00	0,00	0,00	-30.000.000,00	Semua Kota/Kab, Semua Kecamatan, Semua Kel/Desa Kota Pangkal Pinang, Bukitintan, Semabung Lama	PENDAPATAN TRANSFER	-	Peningkatan Akses Pelayanan Pendidikan dan Kesehatan Serta Daya Saing Masyarakat Peningkatan Akses Pelayanan Pendidikan dan Kesehatan Serta Daya Saing Masyarakat			40.000.000,00	KECAMATAN BUKIT INTAN
	7.01.03.2.03	Pemberdayaan Lembaga Kemasyarakatan Tingkat Kecamatan	*Persentase kegiatan pemberdayaan lembaga kemasyarakat tingkat kecamatan yang dilaksanakan di Kecamatan Bukit Intan Persentase kegiatan pemberdayaan lembaga kemasyarakat yang dilaksanakan di Kelurahan*				100 %	100 %	2.838.075.640,00	4.122.174.064,00	4.401.536.716,00	1.563.461.076,00			-	Peningkatan Akses Pelayanan Pendidikan dan Kesehatan Serta Daya Saing Masyarakat Peningkatan Akses Pelayanan Pendidikan dan Kesehatan Serta Daya Saing Masyarakat	-		2.865.500.000,00	KECAMATAN BUKIT INTAN
	7.01.03.2.03.0001	Penyelenggaraan Lembaga Kemasyarakatan																		
			Jumlah Lembaga Kemasyarakatan yang Diselenggarakan				6 Lembaga Kemasyarakatan	6 Lembaga Kemasyarakatan	531.627.936,00	754.898.368,00	796.755.912,00	265.127.976,00	Kota Pangkal Pinang, Bukitintan, Semabung Lama	PENDAPATAN ASLI DAERAH (PAD) PENDAPATAN TRANSFER	-	Peningkatan Akses Pelayanan Pendidikan dan Kesehatan Serta Daya Saing Masyarakat Peningkatan Akses Pelayanan Pendidikan dan Kesehatan Serta Daya Saing Masyarakat			540.000.000,00	KECAMATAN BUKIT INTAN
		KELURAHAN AIR MAWAR							**13.810.658.847,00**	**12.380.537.972,00**	**13.234.165.024,10**	**-576.493.822,90**							**14.402.460.000,00**	
	7	**UNSUR KEWILAYAHAN**							**13.810.658.847,00**	**12.380.537.972,00**	**13.234.165.024,10**	**-576.493.822,90**							**14.402.460.000,00**	
	7.01	**KECAMATAN**							**13.810.658.847,00**	**12.380.537.972,00**	**13.234.165.024,10**	**-576.493.822,90**							**14.402.460.000,00**	
1.	**7.01.02**	**PROGRAM PENYELENGGARAAN PEMERINTAHAN DAN PELAYANAN PUBLIK**	**Persentase waktu pelayanan administrasi tepat waktu**				**90 %**	**90 %**	**598.584.200,00**	**599.391.552,00**	**663.895.948,00**	**60.415.800,00**							**659.000.000,00**	
	7.01.02.2.02	Penyelenggaraan Urusan Pemerintahan yang Tidak Dilaksanakan oleh Unit Kerja Perangkat Daerah yang Ada di Kecamatan	*Persentase Terselenggaranya Urusan Pemerintahan yang tidak Dilaksanakan oleh Unit Kerja Perangkat Daerah yang ada di Kecamatan Bukit Intan Persentase Terselenggaranya Urusan Pemerintahan yang tidak Dilaksanakan oleh Unit Kerja Perangkat Daerah yang ada di Kelurahan*				100 %	100 %	386.084.200,00	543.116.552,00	607.620.948,00	221.536.748,00			-	Peningkatan Akses Pelayanan Pendidikan dan Kesehatan Serta Daya Saing Masyarakat Peningkatan Akses Pelayanan Pendidikan dan Kesehatan Serta Daya Saing Masyarakat	-		439.000.000,00	KECAMATAN BUKIT INTAN
	7.01.02.2.02.0003	Peningkatan Efektifitas Pelaksanaan Pelayanan kepada Masyarakat di Wilayah Kecamatan																		
			Jumlah Laporan Peningkatan Efektifitas Pelaksanaan Pelayanan kepada Masyarakat di Wilayah Kecamatan				1 Laporan	1 Laporan	70.003.000,00	73.976.044,00	84.861.892,00	14.858.892,00	Semua Kota/Kab, Semua Kecamatan, Semua Kel/Desa Kota Pangkal Pinang, Bukitintan, Air Mawar	PENDAPATAN ASLI DAERAH (PAD) PENDAPATAN TRANSFER	-	Peningkatan Akses Pelayanan Pendidikan dan Kesehatan Serta Daya Saing Masyarakat Peningkatan Akses Pelayanan Pendidikan dan Kesehatan Serta Daya Saing Masyarakat			75.000.000,00	KECAMATAN BUKIT INTAN
2.	**7.01.03**	**PROGRAM PEMBERDAYAAN MASYARAKAT DESA DAN KELURAHAN**	**Persentase Lembaga Kemasyarakatan yang Aktif Persentase Sarana dan Prasarana Publik yang Terbangun di Kecamatan Bukit Intan**				**100 85 % %**	**100 85 % %**	**2.991.300.640,00**	**4.138.599.064,00**	**4.417.961.716,00**	**69.199.360,00**							**3.060.500.000,00**	
	7.01.03.2.02	Kegiatan Pemberdayaan Kelurahan	*Persentase Terlaksananya Kegiatan Pemberdayaan Kelurahan Persentase Terlaksananya Kegiatan Pemberdayaan Kelurahan di Kecamatan Bukit Intan*				100 % 85 %	100 % 85 %	153.225.000,00	16.425.000,00	16.425.000,00	-136.800.000,00			-	Peningkatan Akses Pelayanan Pendidikan dan Kesehatan Serta Daya Saing Masyarakat Peningkatan Akses Pelayanan Pendidikan dan Kesehatan Serta Daya Saing Masyarakat	-		195.000.000,00	KECAMATAN BUKIT INTAN
	7.01.03.2.02.0002	Pembangunan Sarana dan Prasarana Kelurahan																		

NO	KODE	URUSAN / BIDANG URUSAN / PROGRAM / KEGIATAN / SUB KEGIATAN	INDIKATOR PROGRAM / KEGIATAN / SUB KEGIATAN	TARGET AKHIR PERIODE RENSTRA OPD	REALISASI CAPAIAN RENJA OPD TAHUN 2023	PRAKIRAAN CAPAIAN TARGET RENJA OPD TAHUN 2024	CAPAIAN KINERJA DAN KERANGKA PENDANAAN										KELOMPOK SASARAN	PRAKIRAAN MAJU RENCANA TAHUN 2026		PERANGKAT DAERAH PENANGGUNG JAWAB
							TARGET 2025		PAGU INDIKATIF (Rp)			Bertambah/Berkurang (10-12)	LOKASI	SUMBER DANA	PRIORITAS			TARGET	PAGU INDIKATIF (Rp)	
							SEBELUM	SESUDAH	RKPD 2025	APBD 2025	RKPD PERUBAHAN 2025				NASIONAL	DAERAH				
1	2	3	4	5	6	7	8	9	10	11	12	13	14	15	16	17	18	19	20	21
			Jumlah Sarana dan Prasarana Kelurahan yang Terbangun				1 Unit	1 Unit	0,00	0,00	0,00	0,00	Semua Kota/Kab, Semua Kecamatan, Semua Kel/Desa Kota Pangkal Pinang, Bukitintan, Air Mawar	PENDAPATAN TRANSFER	-	Peningkatan Akses Pelayanan Pendidikan dan Kesehatan Serta Daya Saing Masyarakat Peningkatan Akses Pelayanan Pendidikan dan Kesehatan Serta Daya Saing Masyarakat			0,00	KECAMATAN BUKIT INTAN
	7.01.03.2.03	Pemberdayaan Lembaga Kemasyarakatan Tingkat Kecamatan	*Persentase kegiatan pemberdayaan lembaga kemasyarakat tingkat kecamatan yang dilaksanakan di Kecamatan Bukit Intan Persentase kegiatan pemberdayaan lembaga kemasyarakat yang dilaksanakan di Kelurahan*				100 %	100 %	2.838.075.640,00	4.122.174.064,00	4.401.536.716,00	1.563.461.076,00			-	Peningkatan Akses Pelayanan Pendidikan dan Kesehatan Serta Daya Saing Masyarakat Peningkatan Akses Pelayanan Pendidikan dan Kesehatan Serta Daya Saing Masyarakat	-		2.865.500.000,00	KECAMATAN BUKIT INTAN
	7.01.03.2.03.0001	Penyelenggaraan Lembaga Kemasyarakatan																		
			Jumlah Lembaga Kemasyarakatan yang Diselenggarakan				6 Lembaga Kemasyarakatan	6 Lembaga Kemasyarakatan	264.390.448,00	448.522.480,00	491.160.024,00	226.769.576,00	Semua Kota/Kab, Semua Kecamatan, Semua Kel/Desa Kota Pangkal Pinang, Bukitintan, Air Mawar	PENDAPATAN ASLI DAERAH (PAD) PENDAPATAN TRANSFER	-	Peningkatan Akses Pelayanan Pendidikan dan Kesehatan Serta Daya Saing Masyarakat Peningkatan Akses Pelayanan Pendidikan dan Kesehatan Serta Daya Saing Masyarakat			250.000.000,00	KECAMATAN BUKIT INTAN
		KELURAHAN BACANG							**13.810.658.847,00**	**12.380.537.972,00**	**13.234.165.024,10**	**-576.493.822,90**							**14.402.460.000,00**	
	7	**UNSUR KEWILAYAHAN**							**13.810.658.847,00**	**12.380.537.972,00**	**13.234.165.024,10**	**-576.493.822,90**							**14.402.460.000,00**	
	7.01	**KECAMATAN**							**13.810.658.847,00**	**12.380.537.972,00**	**13.234.165.024,10**	**-576.493.822,90**							**14.402.460.000,00**	
1.	**7.01.02**	**PROGRAM PENYELENGGARAAN PEMERINTAHAN DAN PELAYANAN PUBLIK**	**Persentase waktu pelayanan administrasi tepat waktu**				**90 %**	**90 %**	**598.584.200,00**	**599.391.552,00**	**663.895.948,00**	**60.415.800,00**							**659.000.000,00**	
	7.01.02.2.02	Penyelenggaraan Urusan Pemerintahan yang Tidak Dilaksanakan oleh Unit Kerja Perangkat Daerah yang Ada di Kecamatan	*Persentase Terselenggaranya Urusan Pemerintahan yang tidak Dilaksanakan oleh Unit Kerja Perangkat Daerah yang ada di Kecamatan Bukit Intan Persentase Terselenggaranya Urusan Pemerintahan yang tidak Dilaksanakan oleh Unit Kerja Perangkat Daerah yang ada di Kelurahan*				100 %	100 %	386.084.200,00	543.116.552,00	607.620.948,00	221.536.748,00			-	Peningkatan Akses Pelayanan Pendidikan dan Kesehatan Serta Daya Saing Masyarakat Peningkatan Akses Pelayanan Pendidikan dan Kesehatan Serta Daya Saing Masyarakat	-		439.000.000,00	KECAMATAN BUKIT INTAN
	7.01.02.2.02.0003	Peningkatan Efektifitas Pelaksanaan Pelayanan kepada Masyarakat di Wilayah Kecamatan																		
			Jumlah Laporan Peningkatan Efektifitas Pelaksanaan Pelayanan kepada Masyarakat di Wilayah Kecamatan				1 Laporan	1 Laporan	39.391.000,00	67.236.944,00	77.372.792,00	37.981.792,00	Semua Kota/Kab, Semua Kecamatan, Semua Kel/Desa Kota Pangkal Pinang, Bukitintan, Bacang	PENDAPATAN ASLI DAERAH (PAD) PENDAPATAN TRANSFER	-	Peningkatan Akses Pelayanan Pendidikan dan Kesehatan Serta Daya Saing Masyarakat Peningkatan Akses Pelayanan Pendidikan dan Kesehatan Serta Daya Saing Masyarakat			40.000.000,00	KECAMATAN BUKIT INTAN
2.	**7.01.03**	**PROGRAM PEMBERDAYAAN MASYARAKAT DESA DAN KELURAHAN**	**Persentase Lembaga Kemasyarakatan yang Aktif Persentase Sarana dan Prasarana Publik yang Terbangun di Kecamatan Bukit Intan**				**100 85 % %**	**100 85 % %**	**2.991.300.640,00**	**4.138.599.064,00**	**4.417.961.716,00**	**69.199.360,00**							**3.060.500.000,00**	
	7.01.03.2.02	Kegiatan Pemberdayaan Kelurahan	*Persentase Terlaksananya Kegiatan Pemberdayaan Kelurahan Persentase Terlaksananya Kegiatan Pemberdayaan Kelurahan di Kecamatan Bukit Intan*				100 % 85 %	100 % 85 %	153.225.000,00	16.425.000,00	16.425.000,00	-136.800.000,00			-	Peningkatan Akses Pelayanan Pendidikan dan Kesehatan Serta Daya Saing Masyarakat Peningkatan Akses Pelayanan Pendidikan dan Kesehatan Serta Daya Saing Masyarakat	-		195.000.000,00	KECAMATAN BUKIT INTAN
	7.01.03.2.02.0002	Pembangunan Sarana dan Prasarana Kelurahan																		
			Jumlah Sarana dan Prasarana Kelurahan yang Terbangun				1 Unit	1 Unit	30.000.000,00	0,00	0,00	-30.000.000,00	Semua Kota/Kab, Semua Kecamatan, Semua Kel/Desa Kota Pangkal Pinang, Bukitintan, Bacang	SISA LEBIH PERHITUNGAN ANGGARAN TAHUN SEBELUMNYA	-	Peningkatan Akses Pelayanan Pendidikan dan Kesehatan Serta Daya Saing Masyarakat Peningkatan Akses Pelayanan Pendidikan dan Kesehatan Serta Daya Saing Masyarakat			40.000.000,00	KECAMATAN BUKIT INTAN
	7.01.03.2.03	Pemberdayaan Lembaga Kemasyarakatan Tingkat Kecamatan	*Persentase kegiatan pemberdayaan lembaga kemasyarakat tingkat kecamatan yang dilaksanakan di Kecamatan Bukit Intan Persentase kegiatan pemberdayaan lembaga kemasyarakat yang dilaksanakan di Kelurahan*				100 %	100 %	2.838.075.640,00	4.122.174.064,00	4.401.536.716,00	1.563.461.076,00			-	Peningkatan Akses Pelayanan Pendidikan dan Kesehatan Serta Daya Saing Masyarakat Peningkatan Akses Pelayanan Pendidikan dan Kesehatan Serta Daya Saing Masyarakat	-		2.865.500.000,00	KECAMATAN BUKIT INTAN
	7.01.03.2.03.0001	Penyelenggaraan Lembaga Kemasyarakatan																		

NO	KODE	URUSAN / BIDANG URUSAN / PROGRAM / KEGIATAN / SUB KEGIATAN	INDIKATOR PROGRAM / KEGIATAN / SUB KEGIATAN	TARGET AKHIR PERIODE RENSTRA OPD	REALISASI CAPAIAN RENJA OPD TAHUN 2023	PRAKIRAAN CAPAIAN TARGET RENJA OPD TAHUN 2024	CAPAIAN KINERJA DAN KERANGKA PENDANAAN										KELOMPOK SASARAN	PRAKIRAAN MAJU RENCANA TAHUN 2026		PERANGKAT DAERAH PENANGGUNG JAWAB
							TARGET 2025		PAGU INDIKATIF (Rp)			Bertambah/Berkurang (10-12)	LOKASI	SUMBER DANA	PRIORITAS			TARGET	PAGU INDIKATIF (Rp)	
							SEBELUM	SESUDAH	RKPD 2025	APBD 2025	RKPD PERUBAHAN 2025				NASIONAL	DAERAH				
1	2	3	4	5	6	7	8	9	10	11	12	13	14	15	16	17	18	19	20	21
			Jumlah Lembaga Kemasyarakatan yang Diselenggarakan				6 Lembaga Kemasyarakatan	6 Lembaga Kemasyarakatan	414.110.896,00	591.009.328,00	634.426.872,00	220.315.976,00	Kota Pangkal Pinang, Semua Kecamatan, Semua Kel/Desa Kota Pangkal Pinang, Bukitintan, Bacang	PENDAPATAN ASLI DAERAH (PAD) PENDAPATAN TRANSFER	-	Peningkatan Akses Pelayanan Pendidikan dan Kesehatan Serta Daya Saing Masyarakat Peningkatan Akses Pelayanan Pendidikan dan Kesehatan Serta Daya Saing Masyarakat			420.000.000,00	KECAMATAN BUKIT INTAN
		KELURAHAN AIR ITAM							**13.810.658.847,00**	**12.380.537.972,00**	**13.234.165.024,10**	**-576.493.822,90**							**14.402.460.000,00**	
	7	**UNSUR KEWILAYAHAN**							**13.810.658.847,00**	**12.380.537.972,00**	**13.234.165.024,10**	**-576.493.822,90**							**14.402.460.000,00**	
	7.01	**KECAMATAN**							**13.810.658.847,00**	**12.380.537.972,00**	**13.234.165.024,10**	**-576.493.822,90**							**14.402.460.000,00**	
1.	**7.01.02**	**PROGRAM PENYELENGGARAAN PEMERINTAHAN DAN PELAYANAN PUBLIK**	**Persentase waktu pelayanan administrasi tepat waktu**				**90 %**	**90 %**	**598.584.200,00**	**599.391.552,00**	**663.895.948,00**	**60.415.800,00**							**659.000.000,00**	
	7.01.02.2.02	Penyelenggaraan Urusan Pemerintahan yang Tidak Dilaksanakan oleh Unit Kerja Perangkat Daerah yang Ada di Kecamatan	*Persentase Terselenggaranya Urusan Pemerintahan yang tidak Dilaksanakan oleh Unit Kerja Perangkat Daerah yang ada di Kecamatan Bukit Intan Persentase Terselenggaranya Urusan Pemerintahan yang tidak Dilaksanakan oleh Unit Kerja Perangkat Daerah yang ada di Kelurahan*				100 %	100 %	386.084.200,00	543.116.552,00	607.620.948,00	221.536.748,00			-	Peningkatan Akses Pelayanan Pendidikan dan Kesehatan Serta Daya Saing Masyarakat Peningkatan Akses Pelayanan Pendidikan dan Kesehatan Serta Daya Saing Masyarakat	-		439.000.000,00	KECAMATAN BUKIT INTAN
	7.01.02.2.02.0003	Peningkatan Efektifitas Pelaksanaan Pelayanan kepada Masyarakat di Wilayah Kecamatan																		
			Jumlah Laporan Peningkatan Efektifitas Pelaksanaan Pelayanan kepada Masyarakat di Wilayah Kecamatan				1 Laporan	1 Laporan	70.349.700,00	83.770.316,00	98.974.088,00	28.624.388,00	Semua Kota/Kab, Semua Kecamatan, Semua Kel/Desa Kota Pangkal Pinang, Bukitintan, Air Itam	PENDAPATAN ASLI DAERAH (PAD) PENDAPATAN TRANSFER	-	Peningkatan Akses Pelayanan Pendidikan dan Kesehatan Serta Daya Saing Masyarakat Peningkatan Akses Pelayanan Pendidikan dan Kesehatan Serta Daya Saing Masyarakat			80.000.000,00	KECAMATAN BUKIT INTAN
2.	**7.01.03**	**PROGRAM PEMBERDAYAAN MASYARAKAT DESA DAN KELURAHAN**	**Persentase Lembaga Kemasyarakatan yang Aktif Persentase Sarana dan Prasarana Publik yang Terbangun di Kecamatan Bukit Intan**				**100 85 % %**	**100 85 % %**	**2.991.300.640,00**	**4.138.599.064,00**	**4.417.961.716,00**	**69.199.360,00**							**3.060.500.000,00**	
	7.01.03.2.02	Kegiatan Pemberdayaan Kelurahan	*Persentase Terlaksananya Kegiatan Pemberdayaan Kelurahan Persentase Terlaksananya Kegiatan Pemberdayaan Kelurahan di Kecamatan Bukit Intan*				100 % 85 %	100 % 85 %	153.225.000,00	16.425.000,00	16.425.000,00	-136.800.000,00			-	Peningkatan Akses Pelayanan Pendidikan dan Kesehatan Serta Daya Saing Masyarakat Peningkatan Akses Pelayanan Pendidikan dan Kesehatan Serta Daya Saing Masyarakat	-		195.000.000,00	KECAMATAN BUKIT INTAN
	7.01.03.2.02.0002	Pembangunan Sarana dan Prasarana Kelurahan																		
			Jumlah Sarana dan Prasarana Kelurahan yang Terbangun				1 Unit	1 Unit	0,00	0,00	0,00	0,00	Kota Pangkal Pinang, Bukitintan, Air Itam	PENDAPATAN TRANSFER	-	Peningkatan Akses Pelayanan Pendidikan dan Kesehatan Serta Daya Saing Masyarakat Peningkatan Akses Pelayanan Pendidikan dan Kesehatan Serta Daya Saing Masyarakat			0,00	KECAMATAN BUKIT INTAN
	7.01.03.2.03	Pemberdayaan Lembaga Kemasyarakatan Tingkat Kecamatan	*Persentase kegiatan pemberdayaan lembaga kemasyarakat tingkat kecamatan yang dilaksanakan di Kecamatan Bukit Intan Persentase kegiatan pemberdayaan lembaga kemasyarakat yang dilaksanakan di Kelurahan*				100 %	100 %	2.838.075.640,00	4.122.174.064,00	4.401.536.716,00	1.563.461.076,00			-	Peningkatan Akses Pelayanan Pendidikan dan Kesehatan Serta Daya Saing Masyarakat Peningkatan Akses Pelayanan Pendidikan dan Kesehatan Serta Daya Saing Masyarakat	-		2.865.500.000,00	KECAMATAN BUKIT INTAN
	7.01.03.2.03.0001	Penyelenggaraan Lembaga Kemasyarakatan																		
			Jumlah Lembaga Kemasyarakatan yang Diselenggarakan				6 Lembaga Kemasyarakatan	6 Lembaga Kemasyarakatan	419.531.896,00	591.009.328,00	633.646.872,00	214.114.976,00	Semua Kota/Kab, Semua Kecamatan, Semua Kel/Desa Kota Pangkal Pinang, Bukitintan, Air Itam	PENDAPATAN ASLI DAERAH (PAD) PENDAPATAN TRANSFER	-	Peningkatan Akses Pelayanan Pendidikan dan Kesehatan Serta Daya Saing Masyarakat Peningkatan Akses Pelayanan Pendidikan dan Kesehatan Serta Daya Saing Masyarakat			420.000.000,00	KECAMATAN BUKIT INTAN
		KECAMATAN RANGKUI							**14.722.454.923,00**	**12.746.262.688,00**	**13.674.955.290,30**	**-1.047.499.632,70**							**14.891.454.923,00**	
	7	**UNSUR KEWILAYAHAN**							**14.722.454.923,00**	**12.746.262.688,00**	**13.674.955.290,30**	**-1.047.499.632,70**							**14.891.454.923,00**	
	7.01	**KECAMATAN**							**14.722.454.923,00**	**12.746.262.688,00**	**13.674.955.290,30**	**-1.047.499.632,70**							**14.891.454.923,00**	
1.	**7.01.01**	**PROGRAM PENUNJANG URUSAN PEMERINTAHAN DAERAH KABUPATEN/KOTA**	**Indeks Kepuasan Pelayanan Internal Perangkat Daerah Nilai SAKIP Perangkat Daerah**				**3,5 70.00 Nilai Nilai**	**3,5 70.00 Nilai Nilai**	**10.414.964.319,00**	**7.373.066.622,00**	**7.963.899.856,30**	**4.037.812,00**							**10.419.002.131,00**	
	7.01.01.2.01	Perencanaan, Penganggaran, dan Evaluasi Kinerja Perangkat Daerah	*Persentase penyampaian dokumen perencanaan, penganggaran dan kinerja perangkat daerah tepat waktu*				100 %	100 %	1.950.000,00	0,00	0,00	-1.950.000,00			-	Akselerasi Reformasi Birokrasi dan Demokrasi Daerah Akselerasi Reformasi Birokrasi dan Demokrasi Daerah	-		1.950.000,00	KECAMATAN RANGKUI
	7.01.01.2.01.0001	Penyusunan Dokumen Perencanaan Perangkat Daerah																		

NO	KODE	URUSAN / BIDANG URUSAN / PROGRAM / KEGIATAN / SUB KEGIATAN	INDIKATOR PROGRAM / KEGIATAN / SUB KEGIATAN	TARGET AKHIR PERIODE RENSTRA OPD	REALISASI CAPAIAN RENJA OPD TAHUN 2023	PRAKIRAAN CAPAIAN TARGET RENJA OPD TAHUN 2024	CAPAIAN KINERJA DAN KERANGKA PENDANAAN										KELOMPOK SASARAN	PRAKIRAAN MAJU RENCANA TAHUN 2026		PERANGKAT DAERAH PENANGGUNG JAWAB
							TARGET 2025		PAGU INDIKATIF (Rp)			Bertambah/Berkurang (10-12)	LOKASI	SUMBER DANA	PRIORITAS			TARGET	PAGU INDIKATIF (Rp)	
							SEBELUM	SESUDAH	RKPD 2025	APBD 2025	RKPD PERUBAHAN 2025				NASIONAL	DAERAH				
1	2	3	4	5	6	7	8	9	10	11	12	13	14	15	16	17	18	19	20	21
			Jumlah Dokumen Perencanaan Perangkat Daerah				2 Dokumen	2 Dokumen	300.000,00	0,00	0,00	-300.000,00	Kota Pangkal Pinang, Rangkui, Semua Kel/Desa	PENDAPATAN ASLI DAERAH (PAD) PENDAPATAN TRANSFER	-	Akselerasi Reformasi Birokrasi dan Demokrasi Daerah Akselerasi Reformasi Birokrasi dan Demokrasi Daerah			300.000,00	KECAMATAN RANGKUI
	7.01.01.2.01.0002	Koordinasi dan Penyusunan Dokumen RKA-SKPD																		
			Jumlah Dokumen RKA-SKPD dan Laporan Hasil Koordinasi Penyusunan Dokumen RKA-SKPD				2 Dokumen	2 Dokumen	300.000,00	0,00	0,00	-300.000,00	Kota Pangkal Pinang, Rangkui, Semua Kel/Desa	PENDAPATAN ASLI DAERAH (PAD) PENDAPATAN TRANSFER	-	Akselerasi Reformasi Birokrasi dan Demokrasi Daerah Akselerasi Reformasi Birokrasi dan Demokrasi Daerah			300.000,00	KECAMATAN RANGKUI
	7.01.01.2.01.0004	Koordinasi dan Penyusunan DPA-SKPD																		
			Jumlah Dokumen DPA-SKPD dan Laporan Hasil Koordinasi Penyusunan Dokumen DPA-SKPD				2 Dokumen	2 Dokumen	300.000,00	0,00	0,00	-300.000,00	Kota Pangkal Pinang, Rangkui, Semua Kel/Desa	PENDAPATAN ASLI DAERAH (PAD) PENDAPATAN TRANSFER	-	Akselerasi Reformasi Birokrasi dan Demokrasi Daerah Akselerasi Reformasi Birokrasi dan Demokrasi Daerah			300.000,00	KECAMATAN RANGKUI
	7.01.01.2.01.0006	Koordinasi dan Penyusunan Laporan Capaian Kinerja dan Ikhtisar Realisasi Kinerja SKPD																		
			Jumlah Laporan Capaian Kinerja dan Ikhtisar Realisasi Kinerja SKPD dan Laporan Hasil Koordinasi Penyusunan Laporan Capaian Kinerja dan Ikhtisar Realisasi Kinerja SKPD				4 Laporan	4 Laporan	600.000,00	0,00	0,00	-600.000,00	Kota Pangkal Pinang, Rangkui, Semua Kel/Desa	PENDAPATAN ASLI DAERAH (PAD) PENDAPATAN TRANSFER	-	Akselerasi Reformasi Birokrasi dan Demokrasi Daerah Akselerasi Reformasi Birokrasi dan Demokrasi Daerah			600.000,00	KECAMATAN RANGKUI
	7.01.01.2.01.0007	Evaluasi Kinerja Perangkat Daerah																		
			Jumlah Laporan Evaluasi Kinerja Perangkat Daerah				3 Laporan	3 Laporan	450.000,00	0,00	0,00	-450.000,00	Kota Pangkal Pinang, Rangkui, Semua Kel/Desa	PENDAPATAN ASLI DAERAH (PAD) PENDAPATAN TRANSFER	-	Akselerasi Reformasi Birokrasi dan Demokrasi Daerah Akselerasi Reformasi Birokrasi dan Demokrasi Daerah			450.000,00	KECAMATAN RANGKUI
	7.01.01.2.02	Administrasi Keuangan Perangkat Daerah	*Persentase tersusunnya laporan keuangan perangkat daerah sesuai SAP*				100 %	100 %	8.113.573.569,00	6.812.497.498,00	7.345.158.724,30	-768.414.844,70			-	Akselerasi Reformasi Birokrasi dan Demokrasi Daerah Akselerasi Reformasi Birokrasi dan Demokrasi Daerah	-		8.117.611.381,00	KECAMATAN RANGKUI
	7.01.01.2.02.0001	Penyediaan Gaji dan Tunjangan ASN																		
			Jumlah Orang yang Menerima Gaji dan Tunjangan ASN				60 Orang/bulan	60 Orang/bulan	8.113.123.569,00	6.812.497.498,00	7.345.158.724,30	-767.964.844,70	Kota Pangkal Pinang, Rangkui, Semua Kel/Desa	PENDAPATAN ASLI DAERAH (PAD) PENDAPATAN TRANSFER DAU TAMBAHAN DUKUNGAN PENDANAAN ATAS KEBIJAKAN PENGGAJIAN PEGAWAI PEMERINTAH DENGAN PERJANJIAN KERJA	-	Akselerasi Reformasi Birokrasi dan Demokrasi Daerah Akselerasi Reformasi Birokrasi dan Demokrasi Daerah			8.117.161.381,00	KECAMATAN RANGKUI
	7.01.01.2.02.0005	Koordinasi dan Penyusunan Laporan Keuangan Akhir Tahun SKPD																		
			Jumlah Laporan Keuangan Akhir Tahun SKPD dan Laporan Hasil Koordinasi Penyusunan Laporan Keuangan Akhir Tahun SKPD				1 Laporan	1 Laporan	150.000,00	0,00	0,00	-150.000,00	Kota Pangkal Pinang, Rangkui, Semua Kel/Desa	PENDAPATAN ASLI DAERAH (PAD) PENDAPATAN TRANSFER	-	Akselerasi Reformasi Birokrasi dan Demokrasi Daerah Akselerasi Reformasi Birokrasi dan Demokrasi Daerah			150.000,00	KECAMATAN RANGKUI
	7.01.01.2.02.0007	Koordinasi dan Penyusunan Laporan Keuangan Bulanan/ Triwulanan/ Semesteran SKPD																		
			Jumlah Laporan Keuangan Bulanan/ Triwulanan/ Semesteran SKPD dan Laporan Koordinasi Penyusunan Laporan Keuangan Bulanan/Triwulanan/Semesteran SKPD				2 Laporan	2 Laporan	300.000,00	0,00	0,00	-300.000,00	Kota Pangkal Pinang, Rangkui, Semua Kel/Desa	PENDAPATAN ASLI DAERAH (PAD) PENDAPATAN TRANSFER	-	Akselerasi Reformasi Birokrasi dan Demokrasi Daerah Akselerasi Reformasi Birokrasi dan Demokrasi Daerah			300.000,00	KECAMATAN RANGKUI
	7.01.01.2.05	Administrasi Kepegawaian Perangkat Daerah	*Persentase penurunan tingkat pelanggaran disiplin ASN*				0 %	0 %	24.000.000,00	0,00	0,00	-24.000.000,00			-	Akselerasi Reformasi Birokrasi dan Demokrasi Daerah Akselerasi Reformasi Birokrasi dan Demokrasi Daerah	-		24.000.000,00	KECAMATAN RANGKUI
	7.01.01.2.05.0002	Pengadaan Pakaian Dinas beserta Atribut Kelengkapannya																		
			Jumlah Paket Pakaian Dinas beserta Atribut Kelengkapan				1 Paket	1 Paket	24.000.000,00	0,00	0,00	-24.000.000,00	Kota Pangkal Pinang, Rangkui, Semua Kel/Desa	PENDAPATAN ASLI DAERAH (PAD) PENDAPATAN TRANSFER	-	Akselerasi Reformasi Birokrasi dan Demokrasi Daerah Akselerasi Reformasi Birokrasi dan Demokrasi Daerah			24.000.000,00	KECAMATAN RANGKUI
	7.01.01.2.06	Administrasi Umum Perangkat Daerah	*Persentase pelaksanaan administrasi umum perangkat daerah*				100 %	100 %	273.220.750,00	110.605.000,00	118.105.000,00	-155.115.750,00			-	Akselerasi Reformasi Birokrasi dan Demokrasi Daerah Akselerasi Reformasi Birokrasi dan Demokrasi Daerah	-		273.220.750,00	KECAMATAN RANGKUI
	7.01.01.2.06.0001	Penyediaan Komponen Instalasi Listrik/Penerangan Bangunan Kantor																		
			Jumlah Paket Komponen Instalasi Listrik/Penerangan Bangunan Kantor yang Disediakan				1 Paket	1 Paket	5.000.000,00	3.061.500,00	3.061.500,00	-1.938.500,00	Kota Pangkal Pinang, Rangkui, Semua Kel/Desa	PENDAPATAN ASLI DAERAH (PAD) PENDAPATAN TRANSFER	-	Akselerasi Reformasi Birokrasi dan Demokrasi Daerah Akselerasi Reformasi Birokrasi dan Demokrasi Daerah			5.000.000,00	KECAMATAN RANGKUI
	7.01.01.2.06.0002	Penyediaan Peralatan dan Perlengkapan Kantor																		
			Jumlah Paket Peralatan dan Perlengkapan Kantor yang Disediakan				1 Paket	1 Paket	82.290.000,00	0,00	0,00	-82.290.000,00	Kota Pangkal Pinang, Rangkui, Semua Kel/Desa	PENDAPATAN ASLI DAERAH (PAD) PENDAPATAN TRANSFER	-	Akselerasi Reformasi Birokrasi dan Demokrasi Daerah Akselerasi Reformasi Birokrasi dan Demokrasi Daerah			82.290.000,00	KECAMATAN RANGKUI
	7.01.01.2.06.0004	Penyediaan Bahan Logistik Kantor																		

NO	KODE	URUSAN / BIDANG URUSAN / PROGRAM / KEGIATAN / SUB KEGIATAN	INDIKATOR PROGRAM / KEGIATAN / SUB KEGIATAN	TARGET AKHIR PERIODE RENSTRA OPD	REALISASI CAPAIAN RENJA OPD TAHUN 2023	PRAKIRAAN CAPAIAN TARGET RENJA OPD TAHUN 2024	CAPAIAN KINERJA DAN KERANGKA PENDANAAN										KELOMPOK SASARAN	PRAKIRAAN MAJU RENCANA TAHUN 2026		PERANGKAT DAERAH PENANGGUNG JAWAB
							TARGET 2025		PAGU INDIKATIF (Rp)			Bertambah/Berkurang (10-12)	LOKASI	SUMBER DANA	PRIORITAS			TARGET	PAGU INDIKATIF (Rp)	
							SEBELUM	SESUDAH	RKPD 2025	APBD 2025	RKPD PERUBAHAN 2025				NASIONAL	DAERAH				
1	2	3	4	5	6	7	8	9	10	11	12	13	14	15	16	17	18	19	20	21
			Jumlah Paket Bahan Logistik Kantor yang Disediakan				4 Paket	4 Paket	75.000.000,00	66.668.500,00	66.668.500,00	-8.331.500,00	Kota Pangkal Pinang, Rangkui, Semua Kel/Desa	PENDAPATAN ASLI DAERAH (PAD) PENDAPATAN TRANSFER	-	Akselerasi Reformasi Birokrasi dan Demokrasi Daerah Akselerasi Reformasi Birokrasi dan Demokrasi Daerah			75.000.000,00	KECAMATAN RANGKUI
	7.01.01.2.06.0005	Penyediaan Barang Cetakan dan Penggandaan																		
			Jumlah Paket Barang Cetakan dan Penggandaan yang Disediakan				2 Paket	2 Paket	30.930.750,00	15.875.000,00	15.875.000,00	-15.055.750,00	Kota Pangkal Pinang, Rangkui, Semua Kel/Desa	PENDAPATAN ASLI DAERAH (PAD) PENDAPATAN TRANSFER	-	Akselerasi Reformasi Birokrasi dan Demokrasi Daerah Akselerasi Reformasi Birokrasi dan Demokrasi Daerah			30.930.750,00	KECAMATAN RANGKUI
	7.01.01.2.06.0009	Penyelenggaraan Rapat Koordinasi dan Konsultasi SKPD																		
			Jumlah Laporan Penyelenggaraan Rapat Koordinasi dan Konsultasi SKPD				1 Laporan	1 Laporan	80.000.000,00	25.000.000,00	32.500.000,00	-47.500.000,00	Kota Pangkal Pinang, Rangkui, Semua Kel/Desa	PENDAPATAN ASLI DAERAH (PAD) PENDAPATAN TRANSFER	-	Akselerasi Reformasi Birokrasi dan Demokrasi Daerah Akselerasi Reformasi Birokrasi dan Demokrasi Daerah			80.000.000,00	KECAMATAN RANGKUI
	7.01.01.2.08	Penyediaan Jasa Penunjang Urusan Pemerintahan Daerah	*Persentase terlaksananya jasa penunjang urusan pemerintahan daerah*				100 %	100 %	1.903.000.000,00	387.964.124,00	438.636.132,00	-1.464.363.868,00			-	Akselerasi Reformasi Birokrasi dan Demokrasi Daerah Akselerasi Reformasi Birokrasi dan Demokrasi Daerah	-		1.903.000.000,00	KECAMATAN RANGKUI
	7.01.01.2.08.0002	Penyediaan Jasa Komunikasi, Sumber Daya Air dan Listrik																		
			Jumlah Laporan Penyediaan Jasa Komunikasi, Sumber Daya Air dan Listrik yang Disediakan				1 Laporan	1 Laporan	75.000.000,00	75.000.000,00	75.000.000,00	0,00	Kota Pangkal Pinang, Rangkui, Semua Kel/Desa	PENDAPATAN ASLI DAERAH (PAD) PENDAPATAN TRANSFER	-	Akselerasi Reformasi Birokrasi dan Demokrasi Daerah Akselerasi Reformasi Birokrasi dan Demokrasi Daerah			75.000.000,00	KECAMATAN RANGKUI
	7.01.01.2.08.0003	Penyediaan Jasa Peralatan dan Perlengkapan Kantor																		
			Jumlah Laporan Penyediaan Jasa Peralatan dan Perlengkapan Kantor yang Disediakan				1 Laporan	1 Laporan	28.000.000,00	17.250.000,00	17.250.000,00	-10.750.000,00	Kota Pangkal Pinang, Rangkui, Semua Kel/Desa	PENDAPATAN ASLI DAERAH (PAD) PENDAPATAN TRANSFER	-	Akselerasi Reformasi Birokrasi dan Demokrasi Daerah Akselerasi Reformasi Birokrasi dan Demokrasi Daerah			28.000.000,00	KECAMATAN RANGKUI
	7.01.01.2.08.0004	Penyediaan Jasa Pelayanan Umum Kantor																		
			Jumlah Laporan Penyediaan Jasa Pelayanan Umum Kantor yang Disediakan				1 Laporan	1 Laporan	1.800.000.000,00	295.714.124,00	346.386.132,00	-1.453.613.868,00	Kota Pangkal Pinang, Rangkui, Semua Kel/Desa	PENDAPATAN ASLI DAERAH (PAD) PENDAPATAN TRANSFER	-	Akselerasi Reformasi Birokrasi dan Demokrasi Daerah Akselerasi Reformasi Birokrasi dan Demokrasi Daerah			1.800.000.000,00	KECAMATAN RANGKUI
	7.01.01.2.09	Pemeliharaan Barang Milik Daerah Penunjang Urusan Pemerintahan Daerah	*Persentase barang milik perangkat daerah dalam kondisi baik*				100 %	100 %	99.220.000,00	62.000.000,00	62.000.000,00	-37.220.000,00			-	Akselerasi Reformasi Birokrasi dan Demokrasi Daerah Akselerasi Reformasi Birokrasi dan Demokrasi Daerah	-		99.220.000,00	KECAMATAN RANGKUI
	7.01.01.2.09.0002	Penyediaan Jasa Pemeliharaan, Biaya Pemeliharaan, Pajak dan Perizinan Kendaraan Dinas Operasional atau Lapangan																		
			Jumlah Kendaraan Dinas Operasional atau Lapangan yang Dipelihara dan dibayarkan Pajak dan Perizinannya				4 Unit	4 Unit	69.220.000,00	62.000.000,00	62.000.000,00	-7.220.000,00	Kota Pangkal Pinang, Rangkui, Semua Kel/Desa	PENDAPATAN ASLI DAERAH (PAD) PENDAPATAN TRANSFER	-	Akselerasi Reformasi Birokrasi dan Demokrasi Daerah Akselerasi Reformasi Birokrasi dan Demokrasi Daerah			69.220.000,00	KECAMATAN RANGKUI
	7.01.01.2.09.0009	Pemeliharaan/Rehabilitasi Gedung Kantor dan Bangunan Lainnya																		
			Jumlah Gedung Kantor dan Bangunan Lainnya yang Dipelihara/Direhabilitasi				1 Unit	1 Unit	30.000.000,00	0,00	0,00	-30.000.000,00	Kota Pangkal Pinang, Rangkui, Semua Kel/Desa	PENDAPATAN ASLI DAERAH (PAD) PENDAPATAN TRANSFER	-	Akselerasi Reformasi Birokrasi dan Demokrasi Daerah Akselerasi Reformasi Birokrasi dan Demokrasi Daerah			30.000.000,00	KECAMATAN RANGKUI
2.	**7.01.02**	**PROGRAM PENYELENGGARAAN PEMERINTAHAN DAN PELAYANAN PUBLIK**	**Persentase waktu pelayanan administrasi tepat waktu**				**100 %**	**100 %**	**575.030.000,00**	**821.856.806,00**	**896.654.594,00**	**9.000.000,00**							**584.030.000,00**	
	7.01.02.2.01	Koordinasi Penyelenggaraan Kegiatan Pemerintahan di Tingkat Kecamatan	*Persentase Koordinasi Penyelenggaraan Kegiatan Pemerintahan di Tingkat Kecamatan Rangkui*				100 %	100 %	9.000.000,00	0,00	0,00	-9.000.000,00			-	Akselerasi Reformasi Birokrasi dan Demokrasi Daerah Akselerasi Reformasi Birokrasi dan Demokrasi Daerah	-		18.000.000,00	KECAMATAN RANGKUI
	7.01.02.2.01.0002	Peningkatan Efektifitas Kegiatan Pemerintahan di Tingkat Kecamatan																		
			Jumlah Dokumen Peningkatan Efektifitas Kegiatan Pemerintahan di Tingkat Kecamatan				1 Dokumen	1 Dokumen	9.000.000,00	0,00	0,00	-9.000.000,00	Kota Pangkal Pinang, Rangkui, Semua Kel/Desa	PENDAPATAN ASLI DAERAH (PAD) PENDAPATAN TRANSFER	-	Akselerasi Reformasi Birokrasi dan Demokrasi Daerah Akselerasi Reformasi Birokrasi dan Demokrasi Daerah			18.000.000,00	KECAMATAN RANGKUI
	7.01.02.2.02	Penyelenggaraan Urusan Pemerintahan yang Tidak Dilaksanakan oleh Unit Kerja Perangkat Daerah yang Ada di Kecamatan	*Persentase Terselenggaranya Urusan Pemerintahan yang tidak Dilaksanakan oleh Unit Kerja Perangkat Daerah yang ada di Kecamatan Rangkui Persentase Terselenggaranya Urusan Pemerintahan yang tidak Dilaksanakan oleh Unit Kerja Perangkat Daerah yang ada di Kelurahan*				100 %	100 %	502.280.000,00	776.856.806,00	851.654.594,00	349.374.594,00			-	Akselerasi Reformasi Birokrasi dan Demokrasi Daerah Akselerasi Reformasi Birokrasi dan Demokrasi Daerah	-		502.280.000,00	KECAMATAN RANGKUI
	7.01.02.2.02.0002	Fasilitasi Percepatan Pencapaian Standar Pelayanan Minimal di Wilayah Kecamatan																		
			Jumlah Laporan Fasilitasi Percepatan Pencapaian Standar Pelayanan Minimal di Wilayah Kecamatan				1 Laporan	1 Laporan	9.000.000,00	0,00	0,00	-9.000.000,00	Kota Pangkal Pinang, Rangkui, Semua Kel/Desa	PENDAPATAN ASLI DAERAH (PAD) PENDAPATAN TRANSFER	-	Akselerasi Reformasi Birokrasi dan Demokrasi Daerah Akselerasi Reformasi Birokrasi dan Demokrasi Daerah			9.000.000,00	KECAMATAN RANGKUI
	7.01.02.2.04	Pelaksanaan Urusan Pemerintahan yang Dilimpahkan kepada Camat	*Persentase Terlaksananya Urusan Pemerintahan Yang Dilimpahkan Kepada Camat Rangkui*				100 %	100 %	63.750.000,00	45.000.000,00	45.000.000,00	-18.750.000,00			-	Akselerasi Reformasi Birokrasi dan Demokrasi Daerah Akselerasi Reformasi Birokrasi dan Demokrasi Daerah	-		63.750.000,00	KECAMATAN RANGKUI
	7.01.02.2.04.0003	Pelaksanaan Urusan Pemerintahan yang Terkait dengan Kewenangan Lain yang Dilimpahkan																		

NO	KODE	URUSAN / BIDANG URUSAN / PROGRAM / KEGIATAN / SUB KEGIATAN	INDIKATOR PROGRAM / KEGIATAN / SUB KEGIATAN	TARGET AKHIR PERIODE RENSTRA OPD	REALISASI CAPAIAN RENJA OPD TAHUN 2023	PRAKIRAAN CAPAIAN TARGET RENJA OPD TAHUN 2024	CAPAIAN KINERJA DAN KERANGKA PENDANAAN										KELOMPOK SASARAN	PRAKIRAAN MAJU RENCANA TAHUN 2026		PERANGKAT DAERAH PENANGGUNG JAWAB
							TARGET 2025		PAGU INDIKATIF (Rp)			Bertambah/Berkurang (10-12)	LOKASI	SUMBER DANA	PRIORITAS			TARGET	PAGU INDIKATIF (Rp)	
							SEBELUM	SESUDAH	RKPD 2025	APBD 2025	RKPD PERUBAHAN 2025				NASIONAL	DAERAH				
1	2	3	4	5	6	7	8	9	10	11	12	13	14	15	16	17	18	19	20	21
			Jumlah Laporan Pelaksanaan Kewenangan Lain yang Dilimpahkan				2 Laporan	2 Laporan	63.750.000,00	45.000.000,00	45.000.000,00	-18.750.000,00	Kota Pangkal Pinang, Rangkui, Semua Kel/Desa	PENDAPATAN ASLI DAERAH (PAD) PENDAPATAN TRANSFER	-	Akselerasi Reformasi Birokrasi dan Demokrasi Daerah Akselerasi Reformasi Birokrasi dan Demokrasi Daerah			63.750.000,00	KECAMATAN RANGKUI
3.	**7.01.03**	**PROGRAM PEMBERDAYAAN MASYARAKAT DESA DAN KELURAHAN**	**Persentase Lembaga Kemasyarakatan yang Aktif**				**100 %**	**100 %**	**3.443.155.604,00**	**4.277.034.260,00**	**4.714.655.840,00**	**155.962.188,00**							**3.599.117.792,00**	
	7.01.03.2.02	Kegiatan Pemberdayaan Kelurahan	*Persentase terlaksananya kegiatan pemberdayaan Kelurahan Persentase terlaksananya kegiatan pemberdayaan Kelurahan di Kecamatan Rangkui*				100 %	100 %	31.700.000,00	19.550.000,00	19.550.000,00	-12.150.000,00			-	Akselerasi Reformasi Birokrasi dan Demokrasi Daerah Akselerasi Reformasi Birokrasi dan Demokrasi Daerah	-		191.700.000,00	KECAMATAN RANGKUI
	7.01.03.2.02.0001	Peningkatan Partisipasi Masyarakat dalam Forum Musyawarah Perencanaan Pembangunan di Kelurahan																		
			Jumlah Lembaga Kemasyarakatan yang Berpartisipasi dalam Forum Musyawarah Perencanaan Pembangunan di Kelurahan				6 Lembaga Kemasyarakatan	6 Lembaga Kemasyarakatan	20.000.000,00	19.550.000,00	19.550.000,00	-450.000,00	Kota Pangkal Pinang, Rangkui, Semua Kel/Desa	PENDAPATAN ASLI DAERAH (PAD) PENDAPATAN TRANSFER	-	Akselerasi Reformasi Birokrasi dan Demokrasi Daerah Akselerasi Reformasi Birokrasi dan Demokrasi Daerah			20.000.000,00	KECAMATAN RANGKUI
	7.01.03.2.02.0004	Evaluasi Kelurahan																		
			Jumlah Laporan Hasil Evaluasi Kelurahan				1 Laporan	1 Laporan	11.700.000,00	0,00	0,00	-11.700.000,00	Kota Pangkal Pinang, Rangkui, Semua Kel/Desa	PENDAPATAN ASLI DAERAH (PAD) PENDAPATAN TRANSFER	-	Akselerasi Reformasi Birokrasi dan Demokrasi Daerah Akselerasi Reformasi Birokrasi dan Demokrasi Daerah			11.700.000,00	KECAMATAN RANGKUI
	7.01.03.2.03	Pemberdayaan Lembaga Kemasyarakatan Tingkat Kecamatan	*Persentase kegiatan pemberdayaan lembaga kemasyarakatan tingkat Kecamatan yang dilaksanakan di Kecamatan Rangkui Persentase kegiatan pemberdayaan lembaga kemasyarakatan yang dilaksanakan di Kelurahan*				100 %	100 %	3.411.455.604,00	4.257.484.260,00	4.695.105.840,00	1.283.650.236,00			-	Akselerasi Reformasi Birokrasi dan Demokrasi Daerah Akselerasi Reformasi Birokrasi dan Demokrasi Daerah	-		3.407.417.792,00	KECAMATAN RANGKUI
	7.01.03.2.03.0002	Peningkatan Kapasitas Lembaga Kemasyarakatan																		
			Jumlah Lembaga Kemasyarakatan yang Ditingkatkan Kapasitasnya				1 Lembaga Kemasyarakatan	1 Lembaga Kemasyarakatan	150.000.000,00	127.500.000,00	122.500.000,00	-27.500.000,00	Kota Pangkal Pinang, Rangkui, Semua Kel/Desa	PENDAPATAN ASLI DAERAH (PAD) PENDAPATAN TRANSFER	-	Akselerasi Reformasi Birokrasi dan Demokrasi Daerah Akselerasi Reformasi Birokrasi dan Demokrasi Daerah			150.000.000,00	KECAMATAN RANGKUI
4.	**7.01.04**	**PROGRAM KOORDINASI KETENTRAMAN DAN KETERTIBAN UMUM**	**Persentase Keluhan Masyarakat yang Ditindaklanjuti di Kecamatan Rangkui**				**100 %**	**100 %**	**15.000.000,00**	**0,00**	**0,00**	**0,00**							**15.000.000,00**	
	7.01.04.2.01	Koordinasi Upaya Penyelenggaraan Ketenteraman dan Ketertiban Umum	*Persentase Terlaksananya Koordinasi Upaya Penyelenggaraan Ketenteraman dan Ketertiban Umum*				100 %	100 %	15.000.000,00	0,00	0,00	-15.000.000,00			-	Akselerasi Reformasi Birokrasi dan Demokrasi Daerah Akselerasi Reformasi Birokrasi dan Demokrasi Daerah	-		15.000.000,00	KECAMATAN RANGKUI
	7.01.04.2.01.0001	Sinergitas dengan Kepolisian Negara Republik Indonesia, Tentara Nasional Indonesia dan Instansi Vertikal di Wilayah Kecamatan																		
			Jumlah Laporan Hasil Sinergitas dengan Kepolisian Negara Republik Indonesia, Tentara Nasional Indonesia dan Instansi Vertikal di Wilayah Kecamatan				1 Laporan	1 Laporan	15.000.000,00	0,00	0,00	-15.000.000,00	Kota Pangkal Pinang, Rangkui, Semua Kel/Desa	PENDAPATAN ASLI DAERAH (PAD) PENDAPATAN TRANSFER	-	Akselerasi Reformasi Birokrasi dan Demokrasi Daerah Akselerasi Reformasi Birokrasi dan Demokrasi Daerah			15.000.000,00	KECAMATAN RANGKUI
5.	**7.01.05**	**PROGRAM PENYELENGGARAAN URUSAN PEMERINTAHAN UMUM**	**Persentase Terselenggaranya Urusan Pemerintahan Umum di Kecamatan Rangkui**				**100 %**	**100 %**	**274.305.000,00**	**274.305.000,00**	**99.745.000,00**	**0,00**							**274.305.000,00**	
	7.01.05.2.01	Penyelenggaraan Urusan Pemerintahan Umum Sesuai Penugasan Kepala Daerah	*Persentase terselenggaranya urusan pemerintahan umum sesuai penugasan kepala daerah*				100 %	100 %	274.305.000,00	274.305.000,00	99.745.000,00	-174.560.000,00			-	Akselerasi Reformasi Birokrasi dan Demokrasi Daerah Akselerasi Reformasi Birokrasi dan Demokrasi Daerah	-		274.305.000,00	KECAMATAN RANGKUI
	7.01.05.2.01.0007	Pelaksanaan Semua Urusan Pemerintahan yang Bukan Merupakan Kewenangan Daerah dan Tidak Dilaksanakan oleh Instansi Vertikal																		
			Jumlah Dokumen Semua Urusan Pemerintahan yang Bukan Merupakan Kewenangan Daerah dan Tidak Dilaksanakan oleh Instansi Vertikal				1 Dokumen	1 Dokumen	274.305.000,00	274.305.000,00	99.745.000,00	-174.560.000,00	Kota Pangkal Pinang, Rangkui, Semua Kel/Desa	PENDAPATAN ASLI DAERAH (PAD) PENDAPATAN TRANSFER	-	Akselerasi Reformasi Birokrasi dan Demokrasi Daerah Akselerasi Reformasi Birokrasi dan Demokrasi Daerah			274.305.000,00	KECAMATAN RANGKUI
		KELURAHAN PINTU AIR							**14.722.454.923,00**	**12.746.262.688,00**	**13.674.955.290,30**	**-1.047.499.632,70**							**14.891.454.923,00**	
	7	**UNSUR KEWILAYAHAN**							**14.722.454.923,00**	**12.746.262.688,00**	**13.674.955.290,30**	**-1.047.499.632,70**							**14.891.454.923,00**	
	7.01	**KECAMATAN**							**14.722.454.923,00**	**12.746.262.688,00**	**13.674.955.290,30**	**-1.047.499.632,70**							**14.891.454.923,00**	
1.	**7.01.02**	**PROGRAM PENYELENGGARAAN PEMERINTAHAN DAN PELAYANAN PUBLIK**	**Persentase waktu pelayanan administrasi tepat waktu**				**100 %**	**100 %**	**575.030.000,00**	**821.856.806,00**	**896.654.594,00**	**9.000.000,00**							**584.030.000,00**	
	7.01.02.2.02	Penyelenggaraan Urusan Pemerintahan yang Tidak Dilaksanakan oleh Unit Kerja Perangkat Daerah yang Ada di Kecamatan	*Persentase Terselenggaranya Urusan Pemerintahan yang tidak Dilaksanakan oleh Unit Kerja Perangkat Daerah yang ada di Kecamatan Rangkui Persentase Terselenggaranya Urusan Pemerintahan yang tidak Dilaksanakan oleh Unit Kerja Perangkat Daerah yang ada di Kelurahan*				100 %	100 %	502.280.000,00	776.856.806,00	851.654.594,00	349.374.594,00			-	Akselerasi Reformasi Birokrasi dan Demokrasi Daerah Akselerasi Reformasi Birokrasi dan Demokrasi Daerah	-		502.280.000,00	KECAMATAN RANGKUI
	7.01.02.2.02.0003	Peningkatan Efektifitas Pelaksanaan Pelayanan kepada Masyarakat di Wilayah Kecamatan																		
			Jumlah Laporan Peningkatan Efektifitas Pelaksanaan Pelayanan kepada Masyarakat di Wilayah Kecamatan				1 Laporan	1 Laporan	61.660.000,00	100.993.366,00	112.697.138,00	51.037.138,00	Kota Pangkal Pinang, Rangkui, Pintu Air	PENDAPATAN ASLI DAERAH (PAD) PENDAPATAN TRANSFER	-	Akselerasi Reformasi Birokrasi dan Demokrasi Daerah Akselerasi Reformasi Birokrasi dan Demokrasi Daerah			61.660.000,00	KECAMATAN RANGKUI
2.	**7.01.03**	**PROGRAM PEMBERDAYAAN MASYARAKAT DESA DAN KELURAHAN**	**Persentase Lembaga Kemasyarakatan yang Aktif**				**100 %**	**100 %**	**3.443.155.604,00**	**4.277.034.260,00**	**4.714.655.840,00**	**155.962.188,00**							**3.599.117.792,00**	

NO	KODE	URUSAN / BIDANG URUSAN / PROGRAM / KEGIATAN / SUB KEGIATAN	INDIKATOR PROGRAM / KEGIATAN / SUB KEGIATAN	TARGET AKHIR PERIODE RENSTRA OPD	REALISASI CAPAIAN RENJA OPD TAHUN 2023	PRAKIRAAN CAPAIAN TARGET RENJA OPD TAHUN 2024	CAPAIAN KINERJA DAN KERANGKA PENDANAAN										KELOMPOK SASARAN	PRAKIRAAN MAJU RENCANA TAHUN 2026		PERANGKAT DAERAH PENANGGUNG JAWAB
							TARGET 2025		PAGU INDIKATIF (Rp)			Bertambah/Berkurang (10-12)	LOKASI	SUMBER DANA	PRIORITAS			TARGET	PAGU INDIKATIF (Rp)	
							SEBELUM	SESUDAH	RKPD 2025	APBD 2025	RKPD PERUBAHAN 2025				NASIONAL	DAERAH				
1	2	3	4	5	6	7	8	9	10	11	12	13	14	15	16	17	18	19	20	21
	7.01.03.2.02	Kegiatan Pemberdayaan Kelurahan	*Persentase terlaksananya kegiatan pemberdayaan Kelurahan* *Persentase terlaksananya kegiatan pemberdayaan Kelurahan di Kecamatan Rangkui*				100 %	100 %	31.700.000,00	19.550.000,00	19.550.000,00	-12.150.000,00			-	Akselerasi Reformasi Birokrasi dan Demokrasi Daerah Akselerasi Reformasi Birokrasi dan Demokrasi Daerah	-		191.700.000,00	KECAMATAN RANGKUI
	7.01.03.2.02.0002	Pembangunan Sarana dan Prasarana Kelurahan																		
			Jumlah Sarana dan Prasarana Kelurahan yang Terbangun				1 Unit	1 Unit	0,00	0,00	0,00	0,00	Kota Pangkal Pinang, Rangkui, Pintu Air	PENDAPATAN ASLI DAERAH (PAD) PENDAPATAN TRANSFER	-	Akselerasi Reformasi Birokrasi dan Demokrasi Daerah Akselerasi Reformasi Birokrasi dan Demokrasi Daerah			20.000.000,00	KECAMATAN RANGKUI
	7.01.03.2.03	Pemberdayaan Lembaga Kemasyarakatan Tingkat Kecamatan	*Persentase kegiatan pemberdayaan lembaga kemasyarakatan tingkat Kecamatan yang dilaksanakan di Kecamatan Rangkui* *Persentase kegiatan pemberdayaan lembaga kemasyarakatan yang dilaksanakan di Kelurahan*				100 %	100 %	3.411.455.604,00	4.257.484.260,00	4.695.105.840,00	1.283.650.236,00			-	Akselerasi Reformasi Birokrasi dan Demokrasi Daerah Akselerasi Reformasi Birokrasi dan Demokrasi Daerah	-		3.407.417.792,00	KECAMATAN RANGKUI
	7.01.03.2.03.0001	Penyelenggaraan Lembaga Kemasyarakatan																		
			Jumlah Lembaga Kemasyarakatan yang Diselenggarakan				6 Lembaga Kemasyarakatan	6 Lembaga Kemasyarakatan	442.690.596,00	549.064.028,00	609.571.572,00	166.880.976,00	Kota Pangkal Pinang, Rangkui, Pintu Air	PENDAPATAN ASLI DAERAH (PAD) PENDAPATAN TRANSFER	-	Akselerasi Reformasi Birokrasi dan Demokrasi Daerah Akselerasi Reformasi Birokrasi dan Demokrasi Daerah			442.690.608,00	KECAMATAN RANGKUI
		KELURAHAN BINTANG							**14.722.454.923,00**	**12.746.262.688,00**	**13.674.955.290,30**	**-1.047.499.632,70**							**14.891.454.923,00**	
	7	**UNSUR KEWILAYAHAN**							**14.722.454.923,00**	**12.746.262.688,00**	**13.674.955.290,30**	**-1.047.499.632,70**							**14.891.454.923,00**	
	7.01	**KECAMATAN**							**14.722.454.923,00**	**12.746.262.688,00**	**13.674.955.290,30**	**-1.047.499.632,70**							**14.891.454.923,00**	
1.	**7.01.02**	**PROGRAM PENYELENGGARAAN PEMERINTAHAN DAN PELAYANAN PUBLIK**	**Persentase waktu pelayanan administrasi tepat waktu**				**100 %**	**100 %**	**575.030.000,00**	**821.856.806,00**	**896.654.594,00**	**9.000.000,00**							**584.030.000,00**	
	7.01.02.2.02	Penyelenggaraan Urusan Pemerintahan yang Tidak Dilaksanakan oleh Unit Kerja Perangkat Daerah yang Ada di Kecamatan	*Persentase Terselenggaranya Urusan Pemerintahan yang tidak Dilaksanakan oleh Unit Kerja Perangkat Daerah yang ada di Kecamatan Rangkui* *Persentase Terselenggaranya Urusan Pemerintahan yang tidak Dilaksanakan oleh Unit Kerja Perangkat Daerah yang ada di Kelurahan*				100 %	100 %	502.280.000,00	776.856.806,00	851.654.594,00	349.374.594,00			-	Akselerasi Reformasi Birokrasi dan Demokrasi Daerah Akselerasi Reformasi Birokrasi dan Demokrasi Daerah	-		502.280.000,00	KECAMATAN RANGKUI
	7.01.02.2.02.0003	Peningkatan Efektifitas Pelaksanaan Pelayanan kepada Masyarakat di Wilayah Kecamatan																		
			Jumlah Laporan Peningkatan Efektifitas Pelaksanaan Pelayanan kepada Masyarakat di Wilayah Kecamatan				1 Laporan	1 Laporan	61.660.000,00	74.179.344,00	63.300.728,00	1.640.728,00	Kota Pangkal Pinang, Rangkui, Bintang	PENDAPATAN ASLI DAERAH (PAD) PENDAPATAN TRANSFER	-	Akselerasi Reformasi Birokrasi dan Demokrasi Daerah Akselerasi Reformasi Birokrasi dan Demokrasi Daerah			61.660.000,00	KECAMATAN RANGKUI
2.	**7.01.03**	**PROGRAM PEMBERDAYAAN MASYARAKAT DESA DAN KELURAHAN**	**Persentase Lembaga Kemasyarakatan yang Aktif**				**100 %**	**100 %**	**3.443.155.604,00**	**4.277.034.260,00**	**4.714.655.840,00**	**155.962.188,00**							**3.599.117.792,00**	
	7.01.03.2.02	Kegiatan Pemberdayaan Kelurahan	*Persentase terlaksananya kegiatan pemberdayaan Kelurahan* *Persentase terlaksananya kegiatan pemberdayaan Kelurahan di Kecamatan Rangkui*				100 %	100 %	31.700.000,00	19.550.000,00	19.550.000,00	-12.150.000,00			-	Akselerasi Reformasi Birokrasi dan Demokrasi Daerah Akselerasi Reformasi Birokrasi dan Demokrasi Daerah	-		191.700.000,00	KECAMATAN RANGKUI
	7.01.03.2.02.0002	Pembangunan Sarana dan Prasarana Kelurahan																		
			Jumlah Sarana dan Prasarana Kelurahan yang Terbangun				1 Unit	1 Unit	0,00	0,00	0,00	0,00	Kota Pangkal Pinang, Rangkui, Bintang	PENDAPATAN ASLI DAERAH (PAD) PENDAPATAN TRANSFER	-	Akselerasi Reformasi Birokrasi dan Demokrasi Daerah Akselerasi Reformasi Birokrasi dan Demokrasi Daerah			20.000.000,00	KECAMATAN RANGKUI
	7.01.03.2.03	Pemberdayaan Lembaga Kemasyarakatan Tingkat Kecamatan	*Persentase kegiatan pemberdayaan lembaga kemasyarakatan tingkat Kecamatan yang dilaksanakan di Kecamatan Rangkui* *Persentase kegiatan pemberdayaan lembaga kemasyarakatan yang dilaksanakan di Kelurahan*				100 %	100 %	3.411.455.604,00	4.257.484.260,00	4.695.105.840,00	1.283.650.236,00			-	Akselerasi Reformasi Birokrasi dan Demokrasi Daerah Akselerasi Reformasi Birokrasi dan Demokrasi Daerah	-		3.407.417.792,00	KECAMATAN RANGKUI
	7.01.03.2.03.0001	Penyelenggaraan Lembaga Kemasyarakatan																		
			Jumlah Lembaga Kemasyarakatan yang Diselenggarakan				6 Lembaga Kemasyarakatan	6 Lembaga Kemasyarakatan	403.690.896,00	513.964.028,00	563.551.572,00	159.860.676,00	Kota Pangkal Pinang, Rangkui, Bintang	PENDAPATAN ASLI DAERAH (PAD) PENDAPATAN TRANSFER	-	Akselerasi Reformasi Birokrasi dan Demokrasi Daerah Akselerasi Reformasi Birokrasi dan Demokrasi Daerah			404.584.608,00	KECAMATAN RANGKUI
		KELURAHAN GAJAH MADA							**14.722.454.923,00**	**12.746.262.688,00**	**13.674.955.290,30**	**-1.047.499.632,70**							**14.891.454.923,00**	
	7	**UNSUR KEWILAYAHAN**							**14.722.454.923,00**	**12.746.262.688,00**	**13.674.955.290,30**	**-1.047.499.632,70**							**14.891.454.923,00**	
	7.01	**KECAMATAN**							**14.722.454.923,00**	**12.746.262.688,00**	**13.674.955.290,30**	**-1.047.499.632,70**							**14.891.454.923,00**	
1.	**7.01.02**	**PROGRAM PENYELENGGARAAN PEMERINTAHAN DAN PELAYANAN PUBLIK**	**Persentase waktu pelayanan administrasi tepat waktu**				**100 %**	**100 %**	**575.030.000,00**	**821.856.806,00**	**896.654.594,00**	**9.000.000,00**							**584.030.000,00**	
	7.01.02.2.02	Penyelenggaraan Urusan Pemerintahan yang Tidak Dilaksanakan oleh Unit Kerja Perangkat Daerah yang Ada di Kecamatan	*Persentase Terselenggaranya Urusan Pemerintahan yang tidak Dilaksanakan oleh Unit Kerja Perangkat Daerah yang ada di Kecamatan Rangkui* *Persentase Terselenggaranya Urusan Pemerintahan yang tidak Dilaksanakan oleh Unit Kerja Perangkat Daerah yang ada di Kelurahan*				100 %	100 %	502.280.000,00	776.856.806,00	851.654.594,00	349.374.594,00			-	Akselerasi Reformasi Birokrasi dan Demokrasi Daerah Akselerasi Reformasi Birokrasi dan Demokrasi Daerah	-		502.280.000,00	KECAMATAN RANGKUI
	7.01.02.2.02.0003	Peningkatan Efektifitas Pelaksanaan Pelayanan kepada Masyarakat di Wilayah Kecamatan																		

NO	KODE	URUSAN / BIDANG URUSAN / PROGRAM / KEGIATAN / SUB KEGIATAN	INDIKATOR PROGRAM / KEGIATAN / SUB KEGIATAN	TARGET AKHIR PERIODE RENSTRA OPD	REALISASI CAPAIAN RENJA OPD TAHUN 2023	PRAKIRAAN CAPAIAN TARGET RENJA OPD TAHUN 2024	CAPAIAN KINERJA DAN KERANGKA PENDANAAN										KELOMPOK SASARAN	PRAKIRAAN MAJU RENCANA TAHUN 2026		PERANGKAT DAERAH PENANGGUNG JAWAB
							TARGET 2025		PAGU INDIKATIF (Rp)			Bertambah/Berkurang (10-12)	LOKASI	SUMBER DANA	PRIORITAS			TARGET	PAGU INDIKATIF (Rp)	
							SEBELUM	SESUDAH	RKPD 2025	APBD 2025	RKPD PERUBAHAN 2025				NASIONAL	DAERAH				
1	2	3	4	5	6	7	8	9	10	11	12	13	14	15	16	17	18	19	20	21
			Jumlah Laporan Peningkatan Efektifitas Pelaksanaan Pelayanan kepada Masyarakat di Wilayah Kecamatan				1 Laporan	1 Laporan	61.660.000,00	99.783.116,00	111.486.888,00	49.826.888,00	Kota Pangkal Pinang, Rangkui, Gajah Mada	PENDAPATAN ASLI DAERAH (PAD) PENDAPATAN TRANSFER	-	Akselerasi Reformasi Birokrasi dan Demokrasi Daerah Akselerasi Reformasi Birokrasi dan Demokrasi Daerah			61.660.000,00	KECAMATAN RANGKUI
2.	**7.01.03**	**PROGRAM PEMBERDAYAAN MASYARAKAT DESA DAN KELURAHAN**	**Persentase Lembaga Kemasyarakatan yang Aktif**				**100 %**	**100 %**	**3.443.155.604,00**	**4.277.034.260,00**	**4.714.655.840,00**	**155.962.188,00**							**3.599.117.792,00**	
	7.01.03.2.02	Kegiatan Pemberdayaan Kelurahan	*Persentase terlaksananya kegiatan pemberdayaan Kelurahan Persentase terlaksananya kegiatan pemberdayaan Kelurahan di Kecamatan Rangkui*				100 %	100 %	31.700.000,00	19.550.000,00	19.550.000,00	-12.150.000,00			-	Akselerasi Reformasi Birokrasi dan Demokrasi Daerah Akselerasi Reformasi Birokrasi dan Demokrasi Daerah	-		191.700.000,00	KECAMATAN RANGKUI
	7.01.03.2.02.0002	Pembangunan Sarana dan Prasarana Kelurahan																		
			Jumlah Sarana dan Prasarana Kelurahan yang Terbangun				1 Unit	1 Unit	0,00	0,00	0,00	0,00	Kota Pangkal Pinang, Rangkui, Gajah Mada	PENDAPATAN ASLI DAERAH (PAD) PENDAPATAN TRANSFER	-	Akselerasi Reformasi Birokrasi dan Demokrasi Daerah Akselerasi Reformasi Birokrasi dan Demokrasi Daerah			20.000.000,00	KECAMATAN RANGKUI
	7.01.03.2.03	Pemberdayaan Lembaga Kemasyarakatan Tingkat Kecamatan	*Persentase kegiatan pemberdayaan lembaga kemasyarakatan tingkat Kecamatan yang dilaksanakan di Kecamatan Rangkui Persentase kegiatan pemberdayaan lembaga kemasyarakatan yang dilaksanakan di Kelurahan*				100 %	100 %	3.411.455.604,00	4.257.484.260,00	4.695.105.840,00	1.283.650.236,00			-	Akselerasi Reformasi Birokrasi dan Demokrasi Daerah Akselerasi Reformasi Birokrasi dan Demokrasi Daerah	-		3.407.417.792,00	KECAMATAN RANGKUI
	7.01.03.2.03.0001	Penyelenggaraan Lembaga Kemasyarakatan																		
			Jumlah Lembaga Kemasyarakatan yang Diselenggarakan				6 Lembaga Kemasyarakatan	6 Lembaga Kemasyarakatan	390.927.488,00	491.310.620,00	540.118.164,00	149.190.676,00	Kota Pangkal Pinang, Rangkui, Gajah Mada	PENDAPATAN ASLI DAERAH (PAD) PENDAPATAN TRANSFER	-	Akselerasi Reformasi Birokrasi dan Demokrasi Daerah Akselerasi Reformasi Birokrasi dan Demokrasi Daerah			390.931.224,00	KECAMATAN RANGKUI
		KELURAHAN MASJID JAMIK							**14.722.454.923,00**	**12.746.262.688,00**	**13.674.955.290,30**	**-1.047.499.632,70**							**14.891.454.923,00**	
	7	**UNSUR KEWILAYAHAN**							**14.722.454.923,00**	**12.746.262.688,00**	**13.674.955.290,30**	**-1.047.499.632,70**							**14.891.454.923,00**	
	7.01	**KECAMATAN**							**14.722.454.923,00**	**12.746.262.688,00**	**13.674.955.290,30**	**-1.047.499.632,70**							**14.891.454.923,00**	
1.	**7.01.02**	**PROGRAM PENYELENGGARAAN PEMERINTAHAN DAN PELAYANAN PUBLIK**	**Persentase waktu pelayanan administrasi tepat waktu**				**100 %**	**100 %**	**575.030.000,00**	**821.856.806,00**	**896.654.594,00**	**9.000.000,00**							**584.030.000,00**	
	7.01.02.2.02	Penyelenggaraan Urusan Pemerintahan yang Tidak Dilaksanakan oleh Unit Kerja Perangkat Daerah yang Ada di Kecamatan	*Persentase Terselenggaranya Urusan Pemerintahan yang tidak Dilaksanakan oleh Unit Kerja Perangkat Daerah yang ada di Kecamatan Rangkui Persentase Terselenggaranya Urusan Pemerintahan yang tidak Dilaksanakan oleh Unit Kerja Perangkat Daerah yang ada di Kelurahan*				100 %	100 %	502.280.000,00	776.856.806,00	851.654.594,00	349.374.594,00			-	Akselerasi Reformasi Birokrasi dan Demokrasi Daerah Akselerasi Reformasi Birokrasi dan Demokrasi Daerah	-		502.280.000,00	KECAMATAN RANGKUI
	7.01.02.2.02.0003	Peningkatan Efektifitas Pelaksanaan Pelayanan kepada Masyarakat di Wilayah Kecamatan																		
			Jumlah Laporan Peningkatan Efektifitas Pelaksanaan Pelayanan kepada Masyarakat di Wilayah Kecamatan				1 Laporan	1 Laporan	61.660.000,00	97.255.816,00	108.959.588,00	47.299.588,00	Kota Pangkal Pinang, Rangkui, Masjid Jamik	PENDAPATAN ASLI DAERAH (PAD) PENDAPATAN TRANSFER	-	Akselerasi Reformasi Birokrasi dan Demokrasi Daerah Akselerasi Reformasi Birokrasi dan Demokrasi Daerah			61.660.000,00	KECAMATAN RANGKUI
2.	**7.01.03**	**PROGRAM PEMBERDAYAAN MASYARAKAT DESA DAN KELURAHAN**	**Persentase Lembaga Kemasyarakatan yang Aktif**				**100 %**	**100 %**	**3.443.155.604,00**	**4.277.034.260,00**	**4.714.655.840,00**	**155.962.188,00**							**3.599.117.792,00**	
	7.01.03.2.02	Kegiatan Pemberdayaan Kelurahan	*Persentase terlaksananya kegiatan pemberdayaan Kelurahan Persentase terlaksananya kegiatan pemberdayaan Kelurahan di Kecamatan Rangkui*				100 %	100 %	31.700.000,00	19.550.000,00	19.550.000,00	-12.150.000,00			-	Akselerasi Reformasi Birokrasi dan Demokrasi Daerah Akselerasi Reformasi Birokrasi dan Demokrasi Daerah	-		191.700.000,00	KECAMATAN RANGKUI
	7.01.03.2.02.0002	Pembangunan Sarana dan Prasarana Kelurahan																		
			Jumlah Sarana dan Prasarana Kelurahan yang Terbangun				1 Unit	1 Unit	0,00	0,00	0,00	0,00	Kota Pangkal Pinang, Rangkui, Masjid Jamik	PENDAPATAN ASLI DAERAH (PAD) PENDAPATAN TRANSFER	-	Akselerasi Reformasi Birokrasi dan Demokrasi Daerah Akselerasi Reformasi Birokrasi dan Demokrasi Daerah			20.000.000,00	KECAMATAN RANGKUI
	7.01.03.2.03	Pemberdayaan Lembaga Kemasyarakatan Tingkat Kecamatan	*Persentase kegiatan pemberdayaan lembaga kemasyarakatan tingkat Kecamatan yang dilaksanakan di Kecamatan Rangkui Persentase kegiatan pemberdayaan lembaga kemasyarakatan yang dilaksanakan di Kelurahan*				100 %	100 %	3.411.455.604,00	4.257.484.260,00	4.695.105.840,00	1.283.650.236,00			-	Akselerasi Reformasi Birokrasi dan Demokrasi Daerah Akselerasi Reformasi Birokrasi dan Demokrasi Daerah	-		3.407.417.792,00	KECAMATAN RANGKUI
	7.01.03.2.03.0001	Penyelenggaraan Lembaga Kemasyarakatan																		
			Jumlah Lembaga Kemasyarakatan yang Diselenggarakan				6 Lembaga Kemasyarakatan	6 Lembaga Kemasyarakatan	342.015.672,00	448.403.804,00	482.112.576,00	140.096.904,00	Kota Pangkal Pinang, Rangkui, Masjid Jamik	PENDAPATAN ASLI DAERAH (PAD) PENDAPATAN TRANSFER	-	Akselerasi Reformasi Birokrasi dan Demokrasi Daerah Akselerasi Reformasi Birokrasi dan Demokrasi Daerah			342.024.456,00	KECAMATAN RANGKUI
		KELURAHAN ASAM							**14.722.454.923,00**	**12.746.262.688,00**	**13.674.955.290,30**	**-1.047.499.632,70**							**14.891.454.923,00**	
	7	**UNSUR KEWILAYAHAN**							**14.722.454.923,00**	**12.746.262.688,00**	**13.674.955.290,30**	**-1.047.499.632,70**							**14.891.454.923,00**	
	7.01	**KECAMATAN**							**14.722.454.923,00**	**12.746.262.688,00**	**13.674.955.290,30**	**-1.047.499.632,70**							**14.891.454.923,00**	
1.	**7.01.02**	**PROGRAM PENYELENGGARAAN PEMERINTAHAN DAN PELAYANAN PUBLIK**	**Persentase waktu pelayanan administrasi tepat waktu**				**100 %**	**100 %**	**575.030.000,00**	**821.856.806,00**	**896.654.594,00**	**9.000.000,00**							**584.030.000,00**	

NO	KODE	URUSAN / BIDANG URUSAN / PROGRAM / KEGIATAN / SUB KEGIATAN	INDIKATOR PROGRAM / KEGIATAN / SUB KEGIATAN	TARGET AKHIR PERIODE RENSTRA OPD	REALISASI CAPAIAN RENJA OPD TAHUN 2023	PRAKIRAAN CAPAIAN TARGET RENJA OPD TAHUN 2024	CAPAIAN KINERJA DAN KERANGKA PENDANAAN										KELOMPOK SASARAN	PRAKIRAAN MAJU RENCANA TAHUN 2026		PERANGKAT DAERAH PENANGGUNG JAWAB
							TARGET 2025		PAGU INDIKATIF (Rp)			Bertambah/Berkurang (10-12)	LOKASI	SUMBER DANA	PRIORITAS			TARGET	PAGU INDIKATIF (Rp)	
							SEBELUM	SESUDAH	RKPD 2025	APBD 2025	RKPD PERUBAHAN 2025				NASIONAL	DAERAH				
1	2	3	4	5	6	7	8	9	10	11	12	13	14	15	16	17	18	19	20	21
	7.01.02.2.02	Penyelenggaraan Urusan Pemerintahan yang Tidak Dilaksanakan oleh Unit Kerja Perangkat Daerah yang Ada di Kecamatan	*Persentase Terselenggaranya Urusan Pemerintahan yang tidak Dilaksanakan oleh Unit Kerja Perangkat Daerah yang ada di Kecamatan Rangkui* *Persentase Terselenggaranya Urusan Pemerintahan yang tidak Dilaksanakan oleh Unit Kerja Perangkat Daerah yang ada di Kelurahan*				100 %	100 %	502.280.000,00	776.856.806,00	851.654.594,00	349.374.594,00			-	Akselerasi Reformasi Birokrasi dan Demokrasi Daerah Akselerasi Reformasi Birokrasi dan Demokrasi Daerah	-		502.280.000,00	KECAMATAN RANGKUI
	7.01.02.2.02.0003	Peningkatan Efektifitas Pelaksanaan Pelayanan kepada Masyarakat di Wilayah Kecamatan																		
			Jumlah Laporan Peningkatan Efektifitas Pelaksanaan Pelayanan kepada Masyarakat di Wilayah Kecamatan				1 Laporan	1 Laporan	61.660.000,00	95.627.716,00	106.581.488,00	44.921.488,00	Kota Pangkal Pinang, Rangkui, Asam	PENDAPATAN ASLI DAERAH (PAD) PENDAPATAN TRANSFER	-	Akselerasi Reformasi Birokrasi dan Demokrasi Daerah Akselerasi Reformasi Birokrasi dan Demokrasi Daerah			61.660.000,00	KECAMATAN RANGKUI
2.	**7.01.03**	**PROGRAM PEMBERDAYAAN MASYARAKAT DESA DAN KELURAHAN**	**Persentase Lembaga Kemasyarakatan yang Aktif**				**100 %**	**100 %**	**3.443.155.604,00**	**4.277.034.260,00**	**4.714.655.840,00**	**155.962.188,00**							**3.599.117.792,00**	
	7.01.03.2.02	Kegiatan Pemberdayaan Kelurahan	*Persentase terlaksananya kegiatan pemberdayaan Kelurahan* *Persentase terlaksananya kegiatan pemberdayaan Kelurahan di Kecamatan Rangkui*				100 %	100 %	31.700.000,00	19.550.000,00	19.550.000,00	-12.150.000,00			-	Akselerasi Reformasi Birokrasi dan Demokrasi Daerah Akselerasi Reformasi Birokrasi dan Demokrasi Daerah	-		191.700.000,00	KECAMATAN RANGKUI
	7.01.03.2.02.0002	Pembangunan Sarana dan Prasarana Kelurahan																		
			Jumlah Sarana dan Prasarana Kelurahan yang Terbangun				1 Unit	1 Unit	0,00	0,00	0,00	0,00	Kota Pangkal Pinang, Rangkui, Asam	PENDAPATAN ASLI DAERAH (PAD) PENDAPATAN TRANSFER	-	Akselerasi Reformasi Birokrasi dan Demokrasi Daerah Akselerasi Reformasi Birokrasi dan Demokrasi Daerah			20.000.000,00	KECAMATAN RANGKUI
	7.01.03.2.03	Pemberdayaan Lembaga Kemasyarakatan Tingkat Kecamatan	*Persentase kegiatan pemberdayaan lembaga kemasyarakatan tingkat Kecamatan yang dilaksanakan di Kecamatan Rangkui* *Persentase kegiatan pemberdayaan lembaga kemasyarakatan yang dilaksanakan di Kelurahan*				100 %	100 %	3.411.455.604,00	4.257.484.260,00	4.695.105.840,00	1.283.650.236,00			-	Akselerasi Reformasi Birokrasi dan Demokrasi Daerah Akselerasi Reformasi Birokrasi dan Demokrasi Daerah	-		3.407.417.792,00	KECAMATAN RANGKUI
	7.01.03.2.03.0001	Penyelenggaraan Lembaga Kemasyarakatan																		
			Jumlah Lembaga Kemasyarakatan yang Diselenggarakan				6 Lembaga Kemasyarakatan	6 Lembaga Kemasyarakatan	339.713.264,00	458.450.396,00	518.957.940,00	179.244.676,00	Kota Pangkal Pinang, Rangkui, Asam	PENDAPATAN ASLI DAERAH (PAD) PENDAPATAN TRANSFER	-	Akselerasi Reformasi Birokrasi dan Demokrasi Daerah Akselerasi Reformasi Birokrasi dan Demokrasi Daerah			339.721.072,00	KECAMATAN RANGKUI
		KELURAHAN MELINTANG							**14.722.454.923,00**	**12.746.262.688,00**	**13.674.955.290,30**	**-1.047.499.632,70**							**14.891.454.923,00**	
	7	**UNSUR KEWILAYAHAN**							**14.722.454.923,00**	**12.746.262.688,00**	**13.674.955.290,30**	**-1.047.499.632,70**							**14.891.454.923,00**	
	7.01	**KECAMATAN**							**14.722.454.923,00**	**12.746.262.688,00**	**13.674.955.290,30**	**-1.047.499.632,70**							**14.891.454.923,00**	
1.	**7.01.02**	**PROGRAM PENYELENGGARAAN PEMERINTAHAN DAN PELAYANAN PUBLIK**	**Persentase waktu pelayanan administrasi tepat waktu**				**100 %**	**100 %**	**575.030.000,00**	**821.856.806,00**	**896.654.594,00**	**9.000.000,00**							**584.030.000,00**	
	7.01.02.2.02	Penyelenggaraan Urusan Pemerintahan yang Tidak Dilaksanakan oleh Unit Kerja Perangkat Daerah yang Ada di Kecamatan	*Persentase Terselenggaranya Urusan Pemerintahan yang tidak Dilaksanakan oleh Unit Kerja Perangkat Daerah yang ada di Kecamatan Rangkui* *Persentase Terselenggaranya Urusan Pemerintahan yang tidak Dilaksanakan oleh Unit Kerja Perangkat Daerah yang ada di Kelurahan*				100 %	100 %	502.280.000,00	776.856.806,00	851.654.594,00	349.374.594,00			-	Akselerasi Reformasi Birokrasi dan Demokrasi Daerah Akselerasi Reformasi Birokrasi dan Demokrasi Daerah	-		502.280.000,00	KECAMATAN RANGKUI
	7.01.02.2.02.0003	Peningkatan Efektifitas Pelaksanaan Pelayanan kepada Masyarakat di Wilayah Kecamatan																		
			Jumlah Laporan Peningkatan Efektifitas Pelaksanaan Pelayanan kepada Masyarakat di Wilayah Kecamatan				1 Laporan	1 Laporan	61.660.000,00	118.784.316,00	131.988.088,00	70.328.088,00	Kota Pangkal Pinang, Rangkui, Melintang	PENDAPATAN ASLI DAERAH (PAD) PENDAPATAN TRANSFER	-	Akselerasi Reformasi Birokrasi dan Demokrasi Daerah Akselerasi Reformasi Birokrasi dan Demokrasi Daerah			61.660.000,00	KECAMATAN RANGKUI
2.	**7.01.03**	**PROGRAM PEMBERDAYAAN MASYARAKAT DESA DAN KELURAHAN**	**Persentase Lembaga Kemasyarakatan yang Aktif**				**100 %**	**100 %**	**3.443.155.604,00**	**4.277.034.260,00**	**4.714.655.840,00**	**155.962.188,00**							**3.599.117.792,00**	
	7.01.03.2.02	Kegiatan Pemberdayaan Kelurahan	*Persentase terlaksananya kegiatan pemberdayaan Kelurahan* *Persentase terlaksananya kegiatan pemberdayaan Kelurahan di Kecamatan Rangkui*				100 %	100 %	31.700.000,00	19.550.000,00	19.550.000,00	-12.150.000,00			-	Akselerasi Reformasi Birokrasi dan Demokrasi Daerah Akselerasi Reformasi Birokrasi dan Demokrasi Daerah	-		191.700.000,00	KECAMATAN RANGKUI
	7.01.03.2.02.0002	Pembangunan Sarana dan Prasarana Kelurahan																		
			Jumlah Sarana dan Prasarana Kelurahan yang Terbangun				1 Unit	1 Unit	0,00	0,00	0,00	0,00	Kota Pangkal Pinang, Rangkui, Melintang	PENDAPATAN ASLI DAERAH (PAD) PENDAPATAN TRANSFER	-	Akselerasi Reformasi Birokrasi dan Demokrasi Daerah Akselerasi Reformasi Birokrasi dan Demokrasi Daerah			20.000.000,00	KECAMATAN RANGKUI
	7.01.03.2.03	Pemberdayaan Lembaga Kemasyarakatan Tingkat Kecamatan	*Persentase kegiatan pemberdayaan lembaga kemasyarakatan tingkat Kecamatan yang dilaksanakan di Kecamatan Rangkui* *Persentase kegiatan pemberdayaan lembaga kemasyarakatan yang dilaksanakan di Kelurahan*				100 %	100 %	3.411.455.604,00	4.257.484.260,00	4.695.105.840,00	1.283.650.236,00			-	Akselerasi Reformasi Birokrasi dan Demokrasi Daerah Akselerasi Reformasi Birokrasi dan Demokrasi Daerah	-		3.407.417.792,00	KECAMATAN RANGKUI
	7.01.03.2.03.0001	Penyelenggaraan Lembaga Kemasyarakatan																		
			Jumlah Lembaga Kemasyarakatan yang Diselenggarakan				6 Lembaga Kemasyarakatan	6 Lembaga Kemasyarakatan	429.850.896,00	533.313.328,00	588.570.872,00	158.719.976,00	Kota Pangkal Pinang, Rangkui, Melintang	PENDAPATAN ASLI DAERAH (PAD) PENDAPATAN TRANSFER	-	Akselerasi Reformasi Birokrasi dan Demokrasi Daerah Akselerasi Reformasi Birokrasi dan Demokrasi Daerah			429.940.608,00	KECAMATAN RANGKUI

NO	KODE	URUSAN / BIDANG URUSAN / PROGRAM / KEGIATAN / SUB KEGIATAN	INDIKATOR PROGRAM / KEGIATAN / SUB KEGIATAN	TARGET AKHIR PERIODE RENSTRA OPD	REALISASI CAPAIAN RENJA OPD TAHUN 2023	PRAKIRAAN CAPAIAN TARGET RENJA OPD TAHUN 2024	CAPAIAN KINERJA DAN KERANGKA PENDANAAN										KELOMPOK SASARAN	PRAKIRAAN MAJU RENCANA TAHUN 2026		PERANGKAT DAERAH PENANGGUNG JAWAB
							TARGET 2025		PAGU INDIKATIF (Rp)			Bertambah/Berkurang (10-12)	LOKASI	SUMBER DANA	PRIORITAS			TARGET	PAGU INDIKATIF (Rp)	
							SEBELUM	SESUDAH	RKPD 2025	APBD 2025	RKPD PERUBAHAN 2025				NASIONAL	DAERAH				
1	2	3	4	5	6	7	8	9	10	11	12	13	14	15	16	17	18	19	20	21
		KELURAHAN PARIT LALANG							**14.722.454.923,00**	**12.746.262.688,00**	**13.674.955.290,30**	**-1.047.499.632,70**							**14.891.454.923,00**	
	7	**UNSUR KEWILAYAHAN**							**14.722.454.923,00**	**12.746.262.688,00**	**13.674.955.290,30**	**-1.047.499.632,70**							**14.891.454.923,00**	
	7.01	**KECAMATAN**							**14.722.454.923,00**	**12.746.262.688,00**	**13.674.955.290,30**	**-1.047.499.632,70**							**14.891.454.923,00**	
1.	**7.01.02**	**PROGRAM PENYELENGGARAAN PEMERINTAHAN DAN PELAYANAN PUBLIK**	**Persentase waktu pelayanan administrasi tepat waktu**				**100 %**	**100 %**	**575.030.000,00**	**821.856.806,00**	**896.654.594,00**	**9.000.000,00**							**584.030.000,00**	
	7.01.02.2.02	Penyelenggaraan Urusan Pemerintahan yang Tidak Dilaksanakan oleh Unit Kerja Perangkat Daerah yang Ada di Kecamatan	*Persentase Terselenggaranya Urusan Pemerintahan yang tidak Dilaksanakan oleh Unit Kerja Perangkat Daerah yang ada di Kecamatan Rangkui* *Persentase Terselenggaranya Urusan Pemerintahan yang tidak Dilaksanakan oleh Unit Kerja Perangkat Daerah yang ada di Kelurahan*				100 %	100 %	502.280.000,00	776.856.806,00	851.654.594,00	349.374.594,00			-	Akselerasi Reformasi Birokrasi dan Demokrasi Daerah Akselerasi Reformasi Birokrasi dan Demokrasi Daerah	-		502.280.000,00	KECAMATAN RANGKUI
	7.01.02.2.02.0003	Peningkatan Efektifitas Pelaksanaan Pelayanan kepada Masyarakat di Wilayah Kecamatan																		
			Jumlah Laporan Peningkatan Efektifitas Pelaksanaan Pelayanan kepada Masyarakat di Wilayah Kecamatan				1 Laporan	1 Laporan	61.660.000,00	95.461.816,00	108.665.588,00	47.005.588,00	Kota Pangkal Pinang, Rangkui, Parit Lalang	PENDAPATAN ASLI DAERAH (PAD) PENDAPATAN TRANSFER	-	Akselerasi Reformasi Birokrasi dan Demokrasi Daerah Akselerasi Reformasi Birokrasi dan Demokrasi Daerah			61.660.000,00	KECAMATAN RANGKUI
2.	**7.01.03**	**PROGRAM PEMBERDAYAAN MASYARAKAT DESA DAN KELURAHAN**	**Persentase Lembaga Kemasyarakatan yang Aktif**				**100 %**	**100 %**	**3.443.155.604,00**	**4.277.034.260,00**	**4.714.655.840,00**	**155.962.188,00**							**3.599.117.792,00**	
	7.01.03.2.02	Kegiatan Pemberdayaan Kelurahan	*Persentase terlaksananya kegiatan pemberdayaan Kelurahan* *Persentase terlaksananya kegiatan pemberdayaan Kelurahan di Kecamatan Rangkui*				100 %	100 %	31.700.000,00	19.550.000,00	19.550.000,00	-12.150.000,00			-	Akselerasi Reformasi Birokrasi dan Demokrasi Daerah Akselerasi Reformasi Birokrasi dan Demokrasi Daerah	-		191.700.000,00	KECAMATAN RANGKUI
	7.01.03.2.02.0002	Pembangunan Sarana dan Prasarana Kelurahan																		
			Jumlah Sarana dan Prasarana Kelurahan yang Terbangun				1 Unit	1 Unit	0,00	0,00	0,00	0,00	Kota Pangkal Pinang, Rangkui, Parit Lalang	PENDAPATAN ASLI DAERAH (PAD) PENDAPATAN TRANSFER	-	Akselerasi Reformasi Birokrasi dan Demokrasi Daerah Akselerasi Reformasi Birokrasi dan Demokrasi Daerah			20.000.000,00	KECAMATAN RANGKUI
	7.01.03.2.03	Pemberdayaan Lembaga Kemasyarakatan Tingkat Kecamatan	*Persentase kegiatan pemberdayaan lembaga kemasyarakatan tingkat Kecamatan yang dilaksanakan di Kecamatan Rangkui* *Persentase kegiatan pemberdayaan lembaga kemasyarakatan yang dilaksanakan di Kelurahan*				100 %	100 %	3.411.455.604,00	4.257.484.260,00	4.695.105.840,00	1.283.650.236,00			-	Akselerasi Reformasi Birokrasi dan Demokrasi Daerah Akselerasi Reformasi Birokrasi dan Demokrasi Daerah	-		3.407.417.792,00	KECAMATAN RANGKUI
	7.01.03.2.03.0001	Penyelenggaraan Lembaga Kemasyarakatan																		
			Jumlah Lembaga Kemasyarakatan yang Diselenggarakan				6 Lembaga Kemasyarakatan	6 Lembaga Kemasyarakatan	469.880.896,00	577.414.028,00	647.371.572,00	177.490.676,00	Kota Pangkal Pinang, Rangkui, Parit Lalang	PENDAPATAN ASLI DAERAH (PAD) PENDAPATAN TRANSFER	-	Akselerasi Reformasi Birokrasi dan Demokrasi Daerah Akselerasi Reformasi Birokrasi dan Demokrasi Daerah			464.834.608,00	KECAMATAN RANGKUI
		KELURAHAN KERAMAT							**14.722.454.923,00**	**12.746.262.688,00**	**13.674.955.290,30**	**-1.047.499.632,70**							**14.891.454.923,00**	
	7	**UNSUR KEWILAYAHAN**							**14.722.454.923,00**	**12.746.262.688,00**	**13.674.955.290,30**	**-1.047.499.632,70**							**14.891.454.923,00**	
	7.01	**KECAMATAN**							**14.722.454.923,00**	**12.746.262.688,00**	**13.674.955.290,30**	**-1.047.499.632,70**							**14.891.454.923,00**	
1.	**7.01.02**	**PROGRAM PENYELENGGARAAN PEMERINTAHAN DAN PELAYANAN PUBLIK**	**Persentase waktu pelayanan administrasi tepat waktu**				**100 %**	**100 %**	**575.030.000,00**	**821.856.806,00**	**896.654.594,00**	**9.000.000,00**							**584.030.000,00**	
	7.01.02.2.02	Penyelenggaraan Urusan Pemerintahan yang Tidak Dilaksanakan oleh Unit Kerja Perangkat Daerah yang Ada di Kecamatan	*Persentase Terselenggaranya Urusan Pemerintahan yang tidak Dilaksanakan oleh Unit Kerja Perangkat Daerah yang ada di Kecamatan Rangkui* *Persentase Terselenggaranya Urusan Pemerintahan yang tidak Dilaksanakan oleh Unit Kerja Perangkat Daerah yang ada di Kelurahan*				100 %	100 %	502.280.000,00	776.856.806,00	851.654.594,00	349.374.594,00			-	Akselerasi Reformasi Birokrasi dan Demokrasi Daerah Akselerasi Reformasi Birokrasi dan Demokrasi Daerah	-		502.280.000,00	KECAMATAN RANGKUI
	7.01.02.2.02.0003	Peningkatan Efektifitas Pelaksanaan Pelayanan kepada Masyarakat di Wilayah Kecamatan																		
			Jumlah Laporan Peningkatan Efektifitas Pelaksanaan Pelayanan kepada Masyarakat di Wilayah Kecamatan				1 Laporan	1 Laporan	61.660.000,00	94.771.316,00	107.975.088,00	46.315.088,00	Kota Pangkal Pinang, Rangkui, Keramat	PENDAPATAN ASLI DAERAH (PAD) PENDAPATAN TRANSFER	-	Akselerasi Reformasi Birokrasi dan Demokrasi Daerah Akselerasi Reformasi Birokrasi dan Demokrasi Daerah			61.660.000,00	KECAMATAN RANGKUI
2.	**7.01.03**	**PROGRAM PEMBERDAYAAN MASYARAKAT DESA DAN KELURAHAN**	**Persentase Lembaga Kemasyarakatan yang Aktif**				**100 %**	**100 %**	**3.443.155.604,00**	**4.277.034.260,00**	**4.714.655.840,00**	**155.962.188,00**							**3.599.117.792,00**	
	7.01.03.2.02	Kegiatan Pemberdayaan Kelurahan	*Persentase terlaksananya kegiatan pemberdayaan Kelurahan* *Persentase terlaksananya kegiatan pemberdayaan Kelurahan di Kecamatan Rangkui*				100 %	100 %	31.700.000,00	19.550.000,00	19.550.000,00	-12.150.000,00			-	Akselerasi Reformasi Birokrasi dan Demokrasi Daerah Akselerasi Reformasi Birokrasi dan Demokrasi Daerah	-		191.700.000,00	KECAMATAN RANGKUI
	7.01.03.2.02.0002	Pembangunan Sarana dan Prasarana Kelurahan																		
			Jumlah Sarana dan Prasarana Kelurahan yang Terbangun				1 Unit	1 Unit	0,00	0,00	0,00	0,00	Kota Pangkal Pinang, Rangkui, Keramat	PENDAPATAN ASLI DAERAH (PAD) PENDAPATAN TRANSFER	-	Akselerasi Reformasi Birokrasi dan Demokrasi Daerah Akselerasi Reformasi Birokrasi dan Demokrasi Daerah			20.000.000,00	KECAMATAN RANGKUI

NO	KODE	URUSAN / BIDANG URUSAN / PROGRAM / KEGIATAN / SUB KEGIATAN	INDIKATOR PROGRAM / KEGIATAN / SUB KEGIATAN	TARGET AKHIR PERIODE RENSTRA OPD	REALISASI CAPAIAN RENJA OPD TAHUN 2023	PRAKIRAAN CAPAIAN TARGET RENJA OPD TAHUN 2024	CAPAIAN KINERJA DAN KERANGKA PENDANAAN										KELOMPOK SASARAN	PRAKIRAAN MAJU RENCANA TAHUN 2026		PERANGKAT DAERAH PENANGGUNG JAWAB
							TARGET 2025		PAGU INDIKATIF (Rp)			Bertambah/Berkurang (10-12)	LOKASI	SUMBER DANA	PRIORITAS			TARGET	PAGU INDIKATIF (Rp)	
							SEBELUM	SESUDAH	RKPD 2025	APBD 2025	RKPD PERUBAHAN 2025				NASIONAL	DAERAH				
1	2	3	4	5	6	7	8	9	10	11	12	13	14	15	16	17	18	19	20	21
	7.01.03.2.03	Pemberdayaan Lembaga Kemasyarakatan Tingkat Kecamatan	*Persentase kegiatan pemberdayaan lembaga kemasyarakatan tingkat Kecamatan yang dilaksanakan di Kecamatan Rangkui* *Persentase kegiatan pemberdayaan lembaga kemasyarakatan yang dilaksanakan di Kelurahan*				100 %	100 %	3.411.455.604,00	4.257.484.260,00	4.695.105.840,00	1.283.650.236,00			-	Akselerasi Reformasi Birokrasi dan Demokrasi Daerah Akselerasi Reformasi Birokrasi dan Demokrasi Daerah	-		3.407.417.792,00	KECAMATAN RANGKUI
	7.01.03.2.03.0001	Penyelenggaraan Lembaga Kemasyarakatan																		
			Jumlah Lembaga Kemasyarakatan yang Diselenggarakan				6 Lembaga Kemasyarakatan	6 Lembaga Kemasyarakatan	442.685.896,00	558.064.028,00	622.351.572,00	179.665.676,00	Kota Pangkal Pinang, Rangkui, Keramat	PENDAPATAN ASLI DAERAH (PAD) PENDAPATAN TRANSFER	-	Akselerasi Reformasi Birokrasi dan Demokrasi Daerah Akselerasi Reformasi Birokrasi dan Demokrasi Daerah			442.690.608,00	KECAMATAN RANGKUI
		KECAMATAN GERUNGGANG							**11.598.038.253,00**	**11.832.381.814,00**	**13.048.468.543,10**	**1.450.430.290,10**							**11.699.400.000,00**	
	7	**UNSUR KEWILAYAHAN**							**11.598.038.253,00**	**11.832.381.814,00**	**13.048.468.543,10**	**1.450.430.290,10**							**11.699.400.000,00**	
	7.01	**KECAMATAN**							**11.598.038.253,00**	**11.832.381.814,00**	**13.048.468.543,10**	**1.450.430.290,10**							**11.699.400.000,00**	
1.	**7.01.01**	**PROGRAM PENUNJANG URUSAN PEMERINTAHAN DAERAH KABUPATEN/KOTA**	**Indeks Kepuasan Pelayanan Internal Perangkat Daerah Nilai SAKIP Perangkat Daerah**				**3,5 69.00 Nilai Nilai**	**3,5 69.00 Nilai Nilai**	**8.083.916.173,00**	**6.160.665.266,00**	**6.562.555.960,10**	**-35.516.173,00**							**8.048.400.000,00**	
	7.01.01.2.01	Perencanaan, Penganggaran, dan Evaluasi Kinerja Perangkat Daerah	*Persentase Penyampaian Dokumen Perencanaan, Penganggaran dan Kinerja Perangkat Daerah Tepat Waktu*				100 %	100 %	2.250.000,00	8.189.000,00	8.189.000,00	5.939.000,00			-	Peningkatan Akses Pelayanan Pendidikan dan Kesehatan Serta Daya Saing Masyarakat Peningkatan Akses Pelayanan Pendidikan dan Kesehatan Serta Daya Saing Masyarakat	-		2.500.000,00	KECAMATAN GERUNGGANG
	7.01.01.2.01.0001	Penyusunan Dokumen Perencanaan Perangkat Daerah																		
			Jumlah Dokumen Perencanaan Perangkat Daerah				3 Dokumen	3 Dokumen	450.000,00	1.290.000,00	1.290.000,00	840.000,00	Kota Pangkal Pinang, Gerunggang, Semua Kel/Desa	PENDAPATAN TRANSFER	-	Peningkatan Akses Pelayanan Pendidikan dan Kesehatan Serta Daya Saing Masyarakat Peningkatan Akses Pelayanan Pendidikan dan Kesehatan Serta Daya Saing Masyarakat			500.000,00	KECAMATAN GERUNGGANG
	7.01.01.2.01.0002	Koordinasi dan Penyusunan Dokumen RKA-SKPD																		
			Jumlah Dokumen RKA-SKPD dan Laporan Hasil Koordinasi Penyusunan Dokumen RKA-SKPD				2 Dokumen	2 Dokumen	450.000,00	2.155.000,00	2.155.000,00	1.705.000,00	Kota Pangkal Pinang, Gerunggang, Semua Kel/Desa	PENDAPATAN TRANSFER	-	Peningkatan Akses Pelayanan Pendidikan dan Kesehatan Serta Daya Saing Masyarakat Peningkatan Akses Pelayanan Pendidikan dan Kesehatan Serta Daya Saing Masyarakat			500.000,00	KECAMATAN GERUNGGANG
	7.01.01.2.01.0004	Koordinasi dan Penyusunan DPA-SKPD																		
			Jumlah Dokumen DPA-SKPD dan Laporan Hasil Koordinasi Penyusunan Dokumen DPA-SKPD				2 Dokumen	2 Dokumen	450.000,00	2.155.000,00	2.155.000,00	1.705.000,00	Kota Pangkal Pinang, Gerunggang, Semua Kel/Desa	PENDAPATAN TRANSFER	-	Peningkatan Akses Pelayanan Pendidikan dan Kesehatan Serta Daya Saing Masyarakat Peningkatan Akses Pelayanan Pendidikan dan Kesehatan Serta Daya Saing Masyarakat			500.000,00	KECAMATAN GERUNGGANG
	7.01.01.2.01.0006	Koordinasi dan Penyusunan Laporan Capaian Kinerja dan Ikhtisar Realisasi Kinerja SKPD																		
			Jumlah Laporan Capaian Kinerja dan Ikhtisar Realisasi Kinerja SKPD dan Laporan Hasil Koordinasi Penyusunan Laporan Capaian Kinerja dan Ikhtisar Realisasi Kinerja SKPD				1 Laporan	1 Laporan	450.000,00	1.294.000,00	1.294.000,00	844.000,00	Kota Pangkal Pinang, Gerunggang, Semua Kel/Desa	PENDAPATAN TRANSFER	-	Peningkatan Akses Pelayanan Pendidikan dan Kesehatan Serta Daya Saing Masyarakat Peningkatan Akses Pelayanan Pendidikan dan Kesehatan Serta Daya Saing Masyarakat			500.000,00	KECAMATAN GERUNGGANG
	7.01.01.2.01.0007	Evaluasi Kinerja Perangkat Daerah																		
			Jumlah Laporan Evaluasi Kinerja Perangkat Daerah				1 Laporan	1 Laporan	450.000,00	1.295.000,00	1.295.000,00	845.000,00	Kota Pangkal Pinang, Gerunggang, Semua Kel/Desa	PENDAPATAN TRANSFER	-	Peningkatan Akses Pelayanan Pendidikan dan Kesehatan Serta Daya Saing Masyarakat Peningkatan Akses Pelayanan Pendidikan dan Kesehatan Serta Daya Saing Masyarakat			500.000,00	KECAMATAN GERUNGGANG
	7.01.01.2.02	Administrasi Keuangan Perangkat Daerah	*Persentase Tersusunnya Laporan Keuangan Perangkat Sesuai SAP*				100 %	100 %	6.164.829.173,00	5.483.803.548,00	5.689.913.686,10	-474.915.486,90			-	Peningkatan Akses Pelayanan Pendidikan dan Kesehatan Serta Daya Saing Masyarakat Peningkatan Akses Pelayanan Pendidikan dan Kesehatan Serta Daya Saing Masyarakat	-		6.201.900.000,00	KECAMATAN GERUNGGANG
	7.01.01.2.02.0001	Penyediaan Gaji dan Tunjangan ASN																		

NO	KODE	URUSAN / BIDANG URUSAN / PROGRAM / KEGIATAN / SUB KEGIATAN	INDIKATOR PROGRAM / KEGIATAN / SUB KEGIATAN	TARGET AKHIR PERIODE RENSTRA OPD	REALISASI CAPAIAN RENJA OPD TAHUN 2023	PRAKIRAAN CAPAIAN TARGET RENJA OPD TAHUN 2024	CAPAIAN KINERJA DAN KERANGKA PENDANAAN										KELOMPOK SASARAN	PRAKIRAAN MAJU RENCANA TAHUN 2026		PERANGKAT DAERAH PENANGGUNG JAWAB
							TARGET 2025		PAGU INDIKATIF (Rp)			Bertambah/Berkurang (10-12)	LOKASI	SUMBER DANA	PRIORITAS			TARGET	PAGU INDIKATIF (Rp)	
							SEBELUM	SESUDAH	RKPD 2025	APBD 2025	RKPD PERUBAHAN 2025				NASIONAL	DAERAH				
1	2	3	4	5	6	7	8	9	10	11	12	13	14	15	16	17	18	19	20	21
			Jumlah Orang yang Menerima Gaji dan Tunjangan ASN				51 Orang/bulan	51 Orang/bulan	6.163.029.173,00	5.476.323.548,00	5.682.433.686,10	-480.595.486,90	Kota Pangkal Pinang, Gerunggang, Semua Kel/Desa	PENDAPATAN TRANSFER DAU TAMBAHAN DUKUNGAN PENDANAAN ATAS KEBIJAKAN PENGGAJIAN PEGAWAI PEMERINTAH DENGAN PERJANJIAN KERJA	-	Peningkatan Akses Pelayanan Pendidikan dan Kesehatan Serta Daya Saing Masyarakat Peningkatan Akses Pelayanan Pendidikan dan Kesehatan Serta Daya Saing Masyarakat			6.200.000.000,00	KECAMATAN GERUNGGANG
	7.01.01.2.02.0005	Koordinasi dan Penyusunan Laporan Keuangan Akhir Tahun SKPD																		
			Jumlah Laporan Keuangan Akhir Tahun SKPD dan Laporan Hasil Koordinasi Penyusunan Laporan Keuangan Akhir Tahun SKPD				1 Laporan	1 Laporan	900.000,00	2.780.000,00	2.780.000,00	1.880.000,00	Kota Pangkal Pinang, Gerunggang, Semua Kel/Desa	PENDAPATAN TRANSFER	-	Peningkatan Akses Pelayanan Pendidikan dan Kesehatan Serta Daya Saing Masyarakat Peningkatan Akses Pelayanan Pendidikan dan Kesehatan Serta Daya Saing Masyarakat			950.000,00	KECAMATAN GERUNGGANG
	7.01.01.2.02.0007	Koordinasi dan Penyusunan Laporan Keuangan Bulanan/ Triwulanan/ Semesteran SKPD																		
			Jumlah Laporan Keuangan Bulanan/ Triwulanan/ Semesteran SKPD dan Laporan Koordinasi Penyusunan Laporan Keuangan Bulanan/Triwulanan/Semesteran SKPD				2 Laporan	2 Laporan	900.000,00	4.700.000,00	4.700.000,00	3.800.000,00	Kota Pangkal Pinang, Gerunggang, Semua Kel/Desa	PENDAPATAN TRANSFER	-	Peningkatan Akses Pelayanan Pendidikan dan Kesehatan Serta Daya Saing Masyarakat Peningkatan Akses Pelayanan Pendidikan dan Kesehatan Serta Daya Saing Masyarakat			950.000,00	KECAMATAN GERUNGGANG
	7.01.01.2.05	Administrasi Kepegawaian Perangkat Daerah	-				-	-	0,00	0,00	91.000.000,00	91.000.000,00			-	Peningkatan Kualitas Ekonomi Kerakyatan Peningkatan Kualitas Ekonomi Kerakyatan	-		0,00	KECAMATAN GERUNGGANG
	7.01.01.2.05.0002	Pengadaan Pakaian Dinas beserta Atribut Kelengkapannya																		
			Jumlah Paket Pakaian Dinas beserta Atribut Kelengkapan				-	140 Paket	0,00	0,00	91.000.000,00	91.000.000,00	Kota Pangkal Pinang, Gerunggang, Semua Kel/Desa	PENDAPATAN ASLI DAERAH (PAD)	-	Peningkatan Kualitas Ekonomi Kerakyatan Peningkatan Kualitas Ekonomi Kerakyatan			0,00	KECAMATAN GERUNGGANG
	7.01.01.2.06	Administrasi Umum Perangkat Daerah	*Persentase Pelaksanaan Administrasi Umum Perangkat Daerah*				100 %	100 %	253.256.000,00	132.789.050,00	125.529.050,00	-127.726.950,00			-	Peningkatan Akses Pelayanan Pendidikan dan Kesehatan Serta Daya Saing Masyarakat Peningkatan Akses Pelayanan Pendidikan dan Kesehatan Serta Daya Saing Masyarakat	-		207.000.000,00	KECAMATAN GERUNGGANG
	7.01.01.2.06.0001	Penyediaan Komponen Instalasi Listrik/Penerangan Bangunan Kantor																		
			Jumlah Paket Komponen Instalasi Listrik/Penerangan Bangunan Kantor yang Disediakan				1 Paket	1 Paket	12.635.000,00	24.815.750,00	24.815.750,00	12.180.750,00	Kota Pangkal Pinang, Gerunggang, Semua Kel/Desa	PENDAPATAN TRANSFER	-	Peningkatan Akses Pelayanan Pendidikan dan Kesehatan Serta Daya Saing Masyarakat Peningkatan Akses Pelayanan Pendidikan dan Kesehatan Serta Daya Saing Masyarakat			13.000.000,00	KECAMATAN GERUNGGANG
	7.01.01.2.06.0002	Penyediaan Peralatan dan Perlengkapan Kantor																		
			Jumlah Paket Peralatan dan Perlengkapan Kantor yang Disediakan				1 Paket	1 Paket	61.200.000,00	0,00	0,00	-61.200.000,00	Kota Pangkal Pinang, Gerunggang, Semua Kel/Desa	PENDAPATAN TRANSFER	-	Peningkatan Akses Pelayanan Pendidikan dan Kesehatan Serta Daya Saing Masyarakat Peningkatan Akses Pelayanan Pendidikan dan Kesehatan Serta Daya Saing Masyarakat			0,00	KECAMATAN GERUNGGANG
	7.01.01.2.06.0004	Penyediaan Bahan Logistik Kantor																		
			Jumlah Paket Bahan Logistik Kantor yang Disediakan				4 Paket	4 Paket	65.941.000,00	63.704.000,00	63.704.000,00	-2.237.000,00	Kota Pangkal Pinang, Gerunggang, Semua Kel/Desa	PENDAPATAN TRANSFER	-	Peningkatan Akses Pelayanan Pendidikan dan Kesehatan Serta Daya Saing Masyarakat Peningkatan Akses Pelayanan Pendidikan dan Kesehatan Serta Daya Saing Masyarakat			70.000.000,00	KECAMATAN GERUNGGANG
	7.01.01.2.06.0005	Penyediaan Barang Cetakan dan Penggandaan																		
			Jumlah Paket Barang Cetakan dan Penggandaan yang Disediakan				2 Paket	2 Paket	38.480.000,00	19.269.300,00	19.269.300,00	-19.210.700,00	Kota Pangkal Pinang, Gerunggang, Semua Kel/Desa	PENDAPATAN TRANSFER	-	Peningkatan Akses Pelayanan Pendidikan dan Kesehatan Serta Daya Saing Masyarakat Peningkatan Akses Pelayanan Pendidikan dan Kesehatan Serta Daya Saing Masyarakat			39.000.000,00	KECAMATAN GERUNGGANG
	7.01.01.2.06.0009	Penyelenggaraan Rapat Koordinasi dan Konsultasi SKPD																		

NO	KODE	URUSAN / BIDANG URUSAN / PROGRAM / KEGIATAN / SUB KEGIATAN	INDIKATOR PROGRAM / KEGIATAN / SUB KEGIATAN	TARGET AKHIR PERIODE RENSTRA OPD	REALISASI CAPAIAN RENJA OPD TAHUN 2023	PRAKIRAAN CAPAIAN TARGET RENJA OPD TAHUN 2024	CAPAIAN KINERJA DAN KERANGKA PENDANAAN										KELOMPOK SASARAN	PRAKIRAAN MAJU RENCANA TAHUN 2026		PERANGKAT DAERAH PENANGGUNG JAWAB
							TARGET 2025		PAGU INDIKATIF (Rp)			Bertambah/Berkurang (10-12)	LOKASI	SUMBER DANA	PRIORITAS			TARGET	PAGU INDIKATIF (Rp)	
							SEBELUM	SESUDAH	RKPD 2025	APBD 2025	RKPD PERUBAHAN 2025				NASIONAL	DAERAH				
1	2	3	4	5	6	7	8	9	10	11	12	13	14	15	16	17	18	19	20	21
			Jumlah Laporan Penyelenggaraan Rapat Koordinasi dan Konsultasi SKPD				1 Laporan	1 Laporan	75.000.000,00	25.000.000,00	17.740.000,00	-57.260.000,00	Kota Pangkal Pinang, Gerunggang, Semua Kel/Desa	PENDAPATAN TRANSFER	-	Peningkatan Akses Pelayanan Pendidikan dan Kesehatan Serta Daya Saing Masyarakat Peningkatan Akses Pelayanan Pendidikan dan Kesehatan Serta Daya Saing Masyarakat			85.000.000,00	KECAMATAN GERUNGGANG
	7.01.01.2.07	Pengadaan Barang Milik Daerah Penunjang Urusan Pemerintah Daerah	*Persentase Pengadaan Barang Milik Perangkat Daerah*				100 %	100 %	50.000.000,00	0,00	0,00	-50.000.000,00			-	Peningkatan Akses Pelayanan Pendidikan dan Kesehatan Serta Daya Saing Masyarakat Peningkatan Akses Pelayanan Pendidikan dan Kesehatan Serta Daya Saing Masyarakat	-		0,00	KECAMATAN GERUNGGANG
	7.01.01.2.07.0010	Pengadaan Sarana dan Prasarana Gedung Kantor atau Bangunan Lainnya																		
			Jumlah Unit Sarana dan Prasarana Gedung Kantor atau Bangunan Lainnya yang Disediakan				2 Unit	2 Unit	50.000.000,00	0,00	0,00	-50.000.000,00	Kota Pangkal Pinang, Gerunggang, Semua Kel/Desa	PENDAPATAN TRANSFER	-	Peningkatan Akses Pelayanan Pendidikan dan Kesehatan Serta Daya Saing Masyarakat Peningkatan Akses Pelayanan Pendidikan dan Kesehatan Serta Daya Saing Masyarakat			0,00	KECAMATAN GERUNGGANG
	7.01.01.2.08	Penyediaan Jasa Penunjang Urusan Pemerintahan Daerah	*Persentase Terlaksananya Jasa Penunjang Urusan Pemerintahan Daerah*				100 %	100 %	1.532.341.000,00	465.473.668,00	577.514.224,00	-954.826.776,00			-	Peningkatan Akses Pelayanan Pendidikan dan Kesehatan Serta Daya Saing Masyarakat Peningkatan Akses Pelayanan Pendidikan dan Kesehatan Serta Daya Saing Masyarakat	-		1.547.000.000,00	KECAMATAN GERUNGGANG
	7.01.01.2.08.0002	Penyediaan Jasa Komunikasi, Sumber Daya Air dan Listrik																		
			Jumlah Laporan Penyediaan Jasa Komunikasi, Sumber Daya Air dan Listrik yang Disediakan				1 Laporan	1 Laporan	60.300.000,00	63.300.000,00	63.300.000,00	3.000.000,00	Kota Pangkal Pinang, Gerunggang, Semua Kel/Desa	PENDAPATAN TRANSFER	-	Peningkatan Akses Pelayanan Pendidikan dan Kesehatan Serta Daya Saing Masyarakat Peningkatan Akses Pelayanan Pendidikan dan Kesehatan Serta Daya Saing Masyarakat			62.000.000,00	KECAMATAN GERUNGGANG
	7.01.01.2.08.0003	Penyediaan Jasa Peralatan dan Perlengkapan Kantor																		
			Jumlah Laporan Penyediaan Jasa Peralatan dan Perlengkapan Kantor yang Disediakan				1 Laporan	1 Laporan	32.041.000,00	38.291.000,00	38.291.000,00	6.250.000,00	Kota Pangkal Pinang, Gerunggang, Semua Kel/Desa	PENDAPATAN TRANSFER	-	Peningkatan Akses Pelayanan Pendidikan dan Kesehatan Serta Daya Saing Masyarakat Peningkatan Akses Pelayanan Pendidikan dan Kesehatan Serta Daya Saing Masyarakat			35.000.000,00	KECAMATAN GERUNGGANG
	7.01.01.2.08.0004	Penyediaan Jasa Pelayanan Umum Kantor																		
			Jumlah Laporan Penyediaan Jasa Pelayanan Umum Kantor yang Disediakan				1 Laporan	1 Laporan	1.440.000.000,00	363.882.668,00	475.923.224,00	-964.076.776,00	Kota Pangkal Pinang, Gerunggang, Semua Kel/Desa	PENDAPATAN ASLI DAERAH (PAD)	-	Peningkatan Akses Pelayanan Pendidikan dan Kesehatan Serta Daya Saing Masyarakat Peningkatan Akses Pelayanan Pendidikan dan Kesehatan Serta Daya Saing Masyarakat			1.450.000.000,00	KECAMATAN GERUNGGANG
	7.01.01.2.09	Pemeliharaan Barang Milik Daerah Penunjang Urusan Pemerintahan Daerah	*Persentase Barang Milik Perangkat Daerah Dalam Kondisi Baik*				100 %	100 %	81.240.000,00	70.410.000,00	70.410.000,00	-10.830.000,00			-	Peningkatan Akses Pelayanan Pendidikan dan Kesehatan Serta Daya Saing Masyarakat Peningkatan Akses Pelayanan Pendidikan dan Kesehatan Serta Daya Saing Masyarakat	-		90.000.000,00	KECAMATAN GERUNGGANG
	7.01.01.2.09.0002	Penyediaan Jasa Pemeliharaan, Biaya Pemeliharaan, Pajak dan Perizinan Kendaraan Dinas Operasional atau Lapangan																		
			Jumlah Kendaraan Dinas Operasional atau Lapangan yang Dipelihara dan dibayarkan Pajak dan Perizinannya				5 Unit	5 Unit	81.240.000,00	70.410.000,00	70.410.000,00	-10.830.000,00	Kota Pangkal Pinang, Gerunggang, Semua Kel/Desa	PENDAPATAN TRANSFER	-	Peningkatan Akses Pelayanan Pendidikan dan Kesehatan Serta Daya Saing Masyarakat Peningkatan Akses Pelayanan Pendidikan dan Kesehatan Serta Daya Saing Masyarakat			90.000.000,00	KECAMATAN GERUNGGANG
2.	**7.01.02**	**PROGRAM PENYELENGGARAAN PEMERINTAHAN DAN PELAYANAN PUBLIK**	**Persentase waktu pelayanan administrasi tepat waktu**				**100 %**	**100 %**	**400.071.200,00**	**1.114.991.296,00**	**1.223.529.207,00**	**19.428.800,00**							**419.500.000,00**	

NO	KODE	URUSAN / BIDANG URUSAN / PROGRAM / KEGIATAN / SUB KEGIATAN	INDIKATOR PROGRAM / KEGIATAN / SUB KEGIATAN	TARGET AKHIR PERIODE RENSTRA OPD	REALISASI CAPAIAN RENJA OPD TAHUN 2023	PRAKIRAAN CAPAIAN TARGET RENJA OPD TAHUN 2024	CAPAIAN KINERJA DAN KERANGKA PENDANAAN										KELOMPOK SASARAN	PRAKIRAAN MAJU RENCANA TAHUN 2026		PERANGKAT DAERAH PENANGGUNG JAWAB
							TARGET 2025		PAGU INDIKATIF (Rp)			Bertambah/Berkurang (10-12)	LOKASI	SUMBER DANA	PRIORITAS			TARGET	PAGU INDIKATIF (Rp)	
							SEBELUM	SESUDAH	RKPD 2025	APBD 2025	RKPD PERUBAHAN 2025				NASIONAL	DAERAH				
1	2	3	4	5	6	7	8	9	10	11	12	13	14	15	16	17	18	19	20	21
	7.01.02.2.01	Koordinasi Penyelenggaraan Kegiatan Pemerintahan di Tingkat Kecamatan	*Persentase Koordinasi Penyelenggaraan Kegiatan Pemerintahan di Tingkat Kecamatan Gerunggang*				100 %	100 %	6.000.000,00	103.626.500,00	11.126.500,00	5.126.500,00			-	Peningkatan Akses Pelayanan Pendidikan dan Kesehatan Serta Daya Saing Masyarakat Peningkatan Akses Pelayanan Pendidikan dan Kesehatan Serta Daya Saing Masyarakat	-		6.500.000,00	KECAMATAN GERUNGGANG
	7.01.02.2.01.0002	Peningkatan Efektifitas Kegiatan Pemerintahan di Tingkat Kecamatan																		
			Jumlah Dokumen Peningkatan Efektifitas Kegiatan Pemerintahan di Tingkat Kecamatan				1 Dokumen	1 Dokumen	6.000.000,00	103.626.500,00	11.126.500,00	5.126.500,00	Kota Pangkal Pinang, Gerunggang, Semua Kel/Desa	PENDAPATAN TRANSFER	-	Peningkatan Akses Pelayanan Pendidikan dan Kesehatan Serta Daya Saing Masyarakat Peningkatan Akses Pelayanan Pendidikan dan Kesehatan Serta Daya Saing Masyarakat			6.500.000,00	KECAMATAN GERUNGGANG
	7.01.02.2.02	Penyelenggaraan Urusan Pemerintahan yang Tidak Dilaksanakan oleh Unit Kerja Perangkat Daerah yang Ada di Kecamatan	*Persentase Terselenggaranya Urusan Pemerintahan yang tidak Dilaksanakan oleh Unit Kerja Perangkat Daerah yang ada di Kecamatan Gerunggang*				100 %	100 %	345.821.200,00	953.269.796,00	1.154.307.707,00	808.486.507,00			-	Peningkatan Akses Pelayanan Pendidikan dan Kesehatan Serta Daya Saing Masyarakat Peningkatan Akses Pelayanan Pendidikan dan Kesehatan Serta Daya Saing Masyarakat	-		358.000.000,00	KECAMATAN GERUNGGANG
	7.01.02.2.02.0002	Fasilitasi Percepatan Pencapaian Standar Pelayanan Minimal di Wilayah Kecamatan																		
			Jumlah Laporan Fasilitasi Percepatan Pencapaian Standar Pelayanan Minimal di Wilayah Kecamatan				1 Laporan	1 Laporan	6.100.000,00	7.433.500,00	7.433.500,00	1.333.500,00	Kota Pangkal Pinang, Gerunggang, Semua Kel/Desa	PENDAPATAN TRANSFER	-	Peningkatan Akses Pelayanan Pendidikan dan Kesehatan Serta Daya Saing Masyarakat Peningkatan Akses Pelayanan Pendidikan dan Kesehatan Serta Daya Saing Masyarakat			7.000.000,00	KECAMATAN GERUNGGANG
	7.01.02.2.04	Pelaksanaan Urusan Pemerintahan yang Dilimpahkan kepada Camat	*Persentase Terlaksananya Urusan Pemerintahan Yang Dilimpahkan Kepada Camat Gerunggang*				100 %	100 %	48.250.000,00	58.095.000,00	58.095.000,00	9.845.000,00			-	Peningkatan Akses Pelayanan Pendidikan dan Kesehatan Serta Daya Saing Masyarakat Peningkatan Akses Pelayanan Pendidikan dan Kesehatan Serta Daya Saing Masyarakat	-		55.000.000,00	KECAMATAN GERUNGGANG
	7.01.02.2.04.0003	Pelaksanaan Urusan Pemerintahan yang Terkait dengan Kewenangan Lain yang Dilimpahkan																		
			Jumlah Laporan Pelaksanaan Kewenangan Lain yang Dilimpahkan				2 Laporan	2 Laporan	48.250.000,00	58.095.000,00	58.095.000,00	9.845.000,00	Kota Pangkal Pinang, Gerunggang, Semua Kel/Desa	PENDAPATAN TRANSFER	-	Peningkatan Akses Pelayanan Pendidikan dan Kesehatan Serta Daya Saing Masyarakat Peningkatan Akses Pelayanan Pendidikan dan Kesehatan Serta Daya Saing Masyarakat			55.000.000,00	KECAMATAN GERUNGGANG
3.	**7.01.03**	**PROGRAM PEMBERDAYAAN MASYARAKAT DESA DAN KELURAHAN**	**Persentase Lembaga Kemasyarakatan yang Aktif**				**100 %**	**100 %**	**2.884.680.880,00**	**4.256.798.252,00**	**5.126.176.376,00**	**110.319.120,00**							**2.995.000.000,00**	
	7.01.03.2.02	Kegiatan Pemberdayaan Kelurahan	*Persentase Terlaksananya Kegiatan Pemberdayaan Kelurahan*				100 %	100 %	14.000.000,00	17.551.580,00	17.551.580,00	3.551.580,00			-	Peningkatan Akses Pelayanan Pendidikan dan Kesehatan Serta Daya Saing Masyarakat Peningkatan Akses Pelayanan Pendidikan dan Kesehatan Serta Daya Saing Masyarakat	-		14.500.000,00	KECAMATAN GERUNGGANG
	7.01.03.2.02.0001	Peningkatan Partisipasi Masyarakat dalam Forum Musyawarah Perencanaan Pembangunan di Kelurahan																		
			Jumlah Lembaga Kemasyarakatan yang Berpartisipasi dalam Forum Musyawarah Perencanaan Pembangunan di Kelurahan				6 Lembaga Kemasyarakatan	6 Lembaga Kemasyarakatan	11.750.000,00	14.251.580,00	14.251.580,00	2.501.580,00	Kota Pangkal Pinang, Gerunggang, Semua Kel/Desa	PENDAPATAN TRANSFER	-	Peningkatan Akses Pelayanan Pendidikan dan Kesehatan Serta Daya Saing Masyarakat Peningkatan Akses Pelayanan Pendidikan dan Kesehatan Serta Daya Saing Masyarakat			12.000.000,00	KECAMATAN GERUNGGANG
	7.01.03.2.02.0004	Evaluasi Kelurahan																		
			Jumlah Laporan Hasil Evaluasi Kelurahan				1 Laporan	1 Laporan	2.250.000,00	3.300.000,00	3.300.000,00	1.050.000,00	Kota Pangkal Pinang, Gerunggang, Semua Kel/Desa	PENDAPATAN TRANSFER	-	Peningkatan Akses Pelayanan Pendidikan dan Kesehatan Serta Daya Saing Masyarakat Peningkatan Akses Pelayanan Pendidikan dan Kesehatan Serta Daya Saing Masyarakat			2.500.000,00	KECAMATAN GERUNGGANG

NO	KODE	URUSAN / BIDANG URUSAN / PROGRAM / KEGIATAN / SUB KEGIATAN	INDIKATOR PROGRAM / KEGIATAN / SUB KEGIATAN	TARGET AKHIR PERIODE RENSTRA OPD	REALISASI CAPAIAN RENJA OPD TAHUN 2023	PRAKIRAAN CAPAIAN TARGET RENJA OPD TAHUN 2024	CAPAIAN KINERJA DAN KERANGKA PENDANAAN										KELOMPOK SASARAN	PRAKIRAAN MAJU RENCANA TAHUN 2026		PERANGKAT DAERAH PENANGGUNG JAWAB
							TARGET 2025		PAGU INDIKATIF (Rp)			Bertambah/Berkurang (10-12)	LOKASI	SUMBER DANA	PRIORITAS			TARGET	PAGU INDIKATIF (Rp)	
							SEBELUM	SESUDAH	RKPD 2025	APBD 2025	RKPD PERUBAHAN 2025				NASIONAL	DAERAH				
1	2	3	4	5	6	7	8	9	10	11	12	13	14	15	16	17	18	19	20	21
	7.01.03.2.03	Pemberdayaan Lembaga Kemasyarakatan Tingkat Kecamatan	*Persentase kegiatan pemberdayaan lembaga kemasyarakat tingkat kecamatan yang dilaksanakan di Kecamatan Gerunggang*				100 %	100 %	2.870.680.880,00	4.239.246.672,00	5.108.624.796,00	2.237.943.916,00			-	Peningkatan Akses Pelayanan Pendidikan dan Kesehatan Serta Daya Saing Masyarakat Peningkatan Akses Pelayanan Pendidikan dan Kesehatan Serta Daya Saing Masyarakat	-		2.980.500.000,00	KECAMATAN GERUNGGANG
	7.01.03.2.03.0002	Peningkatan Kapasitas Lembaga Kemasyarakatan																		
			Jumlah Lembaga Kemasyarakatan yang Ditingkatkan Kapasitasnya				1 Lembaga Kemasyarakatan	1 Lembaga Kemasyarakatan	66.600.000,00	81.993.500,00	81.993.500,00	15.393.500,00	Kota Pangkal Pinang, Gerunggang, Semua Kel/Desa	PENDAPATAN TRANSFER	-	Peningkatan Akses Pelayanan Pendidikan dan Kesehatan Serta Daya Saing Masyarakat Peningkatan Akses Pelayanan Pendidikan dan Kesehatan Serta Daya Saing Masyarakat			70.000.000,00	KECAMATAN GERUNGGANG
4.	**7.01.04**	**PROGRAM KOORDINASI KETENTRAMAN DAN KETERTIBAN UMUM**	**Persentase Keluhan Masyarakat yang Ditindaklanjuti di Kecamatan Gerunggang**				**100 %**	**100 %**	**6.100.000,00**	**6.757.000,00**	**6.757.000,00**	**400.000,00**							**6.500.000,00**	
	7.01.04.2.01	Koordinasi Upaya Penyelenggaraan Ketenteraman dan Ketertiban Umum	*Persentase Terlaksananya Koordinasi Upaya Penyelenggaraan Ketenteraman dan Ketertiban Umum*				100 %	100 %	6.100.000,00	6.757.000,00	6.757.000,00	657.000,00			-	Peningkatan Akses Pelayanan Pendidikan dan Kesehatan Serta Daya Saing Masyarakat Peningkatan Akses Pelayanan Pendidikan dan Kesehatan Serta Daya Saing Masyarakat	-		6.500.000,00	KECAMATAN GERUNGGANG
	7.01.04.2.01.0001	Sinergitas dengan Kepolisian Negara Republik Indonesia, Tentara Nasional Indonesia dan Instansi Vertikal di Wilayah Kecamatan																		
			Jumlah Laporan Hasil Sinergitas dengan Kepolisian Negara Republik Indonesia, Tentara Nasional Indonesia dan Instansi Vertikal di Wilayah Kecamatan				1 Laporan	1 Laporan	6.100.000,00	6.757.000,00	6.757.000,00	657.000,00	Kota Pangkal Pinang, Gerunggang, Semua Kel/Desa	PENDAPATAN TRANSFER	-	Peningkatan Akses Pelayanan Pendidikan dan Kesehatan Serta Daya Saing Masyarakat Peningkatan Akses Pelayanan Pendidikan dan Kesehatan Serta Daya Saing Masyarakat			6.500.000,00	KECAMATAN GERUNGGANG
5.	**7.01.05**	**PROGRAM PENYELENGGARAAN URUSAN PEMERINTAHAN UMUM**	**Persentase Terselenggaranya Urusan Pemerintahan Umum di Kecamatan Gerunggang**				**100 %**	**100 %**	**223.270.000,00**	**293.170.000,00**	**129.450.000,00**	**6.730.000,00**							**230.000.000,00**	
	7.01.05.2.01	Penyelenggaraan Urusan Pemerintahan Umum Sesuai Penugasan Kepala Daerah	*Persentase Terselenggaranya Urusan Pemerintahan Umum sesuai Penugasan Kepala Daerah*				100 %	100 %	223.270.000,00	293.170.000,00	129.450.000,00	-93.820.000,00			-	Peningkatan Akses Pelayanan Pendidikan dan Kesehatan Serta Daya Saing Masyarakat Peningkatan Akses Pelayanan Pendidikan dan Kesehatan Serta Daya Saing Masyarakat	-		230.000.000,00	KECAMATAN GERUNGGANG
	7.01.05.2.01.0007	Pelaksanaan Semua Urusan Pemerintahan yang Bukan Merupakan Kewenangan Daerah dan Tidak Dilaksanakan oleh Instansi Vertikal																		
			Jumlah Dokumen Semua Urusan Pemerintahan yang Bukan Merupakan Kewenangan Daerah dan Tidak Dilaksanakan oleh Instansi Vertikal				1 Dokumen	1 Dokumen	223.270.000,00	293.170.000,00	129.450.000,00	-93.820.000,00	Kota Pangkal Pinang, Gerunggang, Semua Kel/Desa	PENDAPATAN TRANSFER	-	Peningkatan Akses Pelayanan Pendidikan dan Kesehatan Serta Daya Saing Masyarakat Peningkatan Akses Pelayanan Pendidikan dan Kesehatan Serta Daya Saing Masyarakat			230.000.000,00	KECAMATAN GERUNGGANG
		KELURAHAN TAMAN BUNGA							**11.598.038.253,00**	**11.832.381.814,00**	**13.048.468.543,10**	**1.450.430.290,10**							**11.699.400.000,00**	
	7	**UNSUR KEWILAYAHAN**							**11.598.038.253,00**	**11.832.381.814,00**	**13.048.468.543,10**	**1.450.430.290,10**							**11.699.400.000,00**	
	7.01	**KECAMATAN**							**11.598.038.253,00**	**11.832.381.814,00**	**13.048.468.543,10**	**1.450.430.290,10**							**11.699.400.000,00**	
1.	**7.01.02**	**PROGRAM PENYELENGGARAAN PEMERINTAHAN DAN PELAYANAN PUBLIK**	**Persentase waktu pelayanan administrasi tepat waktu**				**100 %**	**100 %**	**400.071.200,00**	**1.114.991.296,00**	**1.223.529.207,00**	**19.428.800,00**							**419.500.000,00**	
	7.01.02.2.02	Penyelenggaraan Urusan Pemerintahan yang Tidak Dilaksanakan oleh Unit Kerja Perangkat Daerah yang Ada di Kecamatan	*Persentase Terselenggaranya Urusan Pemerintahan yang tidak Dilaksanakan oleh Unit Kerja Perangkat Daerah yang ada di Kecamatan Gerunggang*				100 %	100 %	345.821.200,00	953.269.796,00	1.154.307.707,00	808.486.507,00			-	Peningkatan Akses Pelayanan Pendidikan dan Kesehatan Serta Daya Saing Masyarakat Peningkatan Akses Pelayanan Pendidikan dan Kesehatan Serta Daya Saing Masyarakat	-		358.000.000,00	KECAMATAN GERUNGGANG
	7.01.02.2.02.0003	Peningkatan Efektifitas Pelaksanaan Pelayanan kepada Masyarakat di Wilayah Kecamatan																		
			Jumlah Laporan Peningkatan Efektifitas Pelaksanaan Pelayanan kepada Masyarakat di Wilayah Kecamatan				1 Laporan	1 Laporan	58.575.500,00	185.126.816,00	233.435.588,00	174.860.088,00	Kota Pangkal Pinang, Gerunggang, Taman Bunga	PENDAPATAN ASLI DAERAH (PAD) PENDAPATAN TRANSFER	-	Peningkatan Akses Pelayanan Pendidikan dan Kesehatan Serta Daya Saing Masyarakat Peningkatan Akses Pelayanan Pendidikan dan Kesehatan Serta Daya Saing Masyarakat			60.000.000,00	KECAMATAN GERUNGGANG
2.	**7.01.03**	**PROGRAM PEMBERDAYAAN MASYARAKAT DESA DAN KELURAHAN**	**Persentase Lembaga Kemasyarakatan yang Aktif**				**100 %**	**100 %**	**2.884.680.880,00**	**4.256.798.252,00**	**5.126.176.376,00**	**110.319.120,00**							**2.995.000.000,00**	

NO	KODE	URUSAN / BIDANG URUSAN / PROGRAM / KEGIATAN / SUB KEGIATAN	INDIKATOR PROGRAM / KEGIATAN / SUB KEGIATAN	TARGET AKHIR PERIODE RENSTRA OPD	REALISASI CAPAIAN RENJA OPD TAHUN 2023	PRAKIRAAN CAPAIAN TARGET RENJA OPD TAHUN 2024	CAPAIAN KINERJA DAN KERANGKA PENDANAAN										KELOMPOK SASARAN	PRAKIRAAN MAJU RENCANA TAHUN 2026		PERANGKAT DAERAH PENANGGUNG JAWAB
							TARGET 2025		PAGU INDIKATIF (Rp)			Bertambah/Berkurang (10-12)	LOKASI	SUMBER DANA	PRIORITAS			TARGET	PAGU INDIKATIF (Rp)	
							SEBELUM	SESUDAH	RKPD 2025	APBD 2025	RKPD PERUBAHAN 2025				NASIONAL	DAERAH				
1	2	3	4	5	6	7	8	9	10	11	12	13	14	15	16	17	18	19	20	21
	7.01.03.2.03	Pemberdayaan Lembaga Kemasyarakatan Tingkat Kecamatan	*Persentase kegiatan pemberdayaan lembaga kemasyarakat tingkat kecamatan yang dilaksanakan di Kecamatan Gerunggang*				100 %	100 %	2.870.680.880,00	4.239.246.672,00	5.108.624.796,00	2.237.943.916,00			-	Peningkatan Akses Pelayanan Pendidikan dan Kesehatan Serta Daya Saing Masyarakat Peningkatan Akses Pelayanan Pendidikan dan Kesehatan Serta Daya Saing Masyarakat	-		2.980.500.000,00	KECAMATAN GERUNGGANG
	7.01.03.2.03.0001	Penyelenggaraan Lembaga Kemasyarakatan																		
			Jumlah Lembaga Kemasyarakatan yang Diselenggarakan				6 Lembaga Kemasyarakatan	6 Lembaga Kemasyarakatan	442.872.304,00	678.146.936,00	924.378.352,00	481.506.048,00	Kota Pangkal Pinang, Gerunggang, Taman Bunga	PENDAPATAN ASLI DAERAH (PAD) PENDAPATAN TRANSFER DAU TAMBAHAN DUKUNGAN PENDANAAN KELURAHAN	-	Peningkatan Akses Pelayanan Pendidikan dan Kesehatan Serta Daya Saing Masyarakat Peningkatan Akses Pelayanan Pendidikan dan Kesehatan Serta Daya Saing Masyarakat			445.000.000,00	KECAMATAN GERUNGGANG
		KELURAHAN BUKIT MERAPIN							**11.598.038.253,00**	**11.832.381.814,00**	**13.048.468.543,10**	**1.450.430.290,10**							**11.699.400.000,00**	
	7	**UNSUR KEWILAYAHAN**							**11.598.038.253,00**	**11.832.381.814,00**	**13.048.468.543,10**	**1.450.430.290,10**							**11.699.400.000,00**	
	7.01	**KECAMATAN**							**11.598.038.253,00**	**11.832.381.814,00**	**13.048.468.543,10**	**1.450.430.290,10**							**11.699.400.000,00**	
1.	**7.01.02**	**PROGRAM PENYELENGGARAAN PEMERINTAHAN DAN PELAYANAN PUBLIK**	**Persentase waktu pelayanan administrasi tepat waktu**				**100 %**	**100 %**	**400.071.200,00**	**1.114.991.296,00**	**1.223.529.207,00**	**19.428.800,00**							**419.500.000,00**	
	7.01.02.2.02	Penyelenggaraan Urusan Pemerintahan yang Tidak Dilaksanakan oleh Unit Kerja Perangkat Daerah yang Ada di Kecamatan	*Persentase Terselenggaranya Urusan Pemerintahan yang tidak Dilaksanakan oleh Unit Kerja Perangkat Daerah yang ada di Kecamatan Gerunggang*				100 %	100 %	345.821.200,00	953.269.796,00	1.154.307.707,00	808.486.507,00			-	Peningkatan Akses Pelayanan Pendidikan dan Kesehatan Serta Daya Saing Masyarakat Peningkatan Akses Pelayanan Pendidikan dan Kesehatan Serta Daya Saing Masyarakat	-		358.000.000,00	KECAMATAN GERUNGGANG
	7.01.02.2.02.0003	Peningkatan Efektifitas Pelaksanaan Pelayanan kepada Masyarakat di Wilayah Kecamatan																		
			Jumlah Laporan Peningkatan Efektifitas Pelaksanaan Pelayanan kepada Masyarakat di Wilayah Kecamatan				1 Laporan	1 Laporan	59.218.900,00	152.438.216,00	198.305.033,00	139.086.133,00	Kota Pangkal Pinang, Gerunggang, Bukitmerapin	PENDAPATAN ASLI DAERAH (PAD) PENDAPATAN TRANSFER	-	Peningkatan Akses Pelayanan Pendidikan dan Kesehatan Serta Daya Saing Masyarakat Peningkatan Akses Pelayanan Pendidikan dan Kesehatan Serta Daya Saing Masyarakat			60.000.000,00	KECAMATAN GERUNGGANG
2.	**7.01.03**	**PROGRAM PEMBERDAYAAN MASYARAKAT DESA DAN KELURAHAN**	**Persentase Lembaga Kemasyarakatan yang Aktif**				**100 %**	**100 %**	**2.884.680.880,00**	**4.256.798.252,00**	**5.126.176.376,00**	**110.319.120,00**							**2.995.000.000,00**	
	7.01.03.2.03	Pemberdayaan Lembaga Kemasyarakatan Tingkat Kecamatan	*Persentase kegiatan pemberdayaan lembaga kemasyarakat tingkat kecamatan yang dilaksanakan di Kecamatan Gerunggang*				100 %	100 %	2.870.680.880,00	4.239.246.672,00	5.108.624.796,00	2.237.943.916,00			-	Peningkatan Akses Pelayanan Pendidikan dan Kesehatan Serta Daya Saing Masyarakat Peningkatan Akses Pelayanan Pendidikan dan Kesehatan Serta Daya Saing Masyarakat	-		2.980.500.000,00	KECAMATAN GERUNGGANG
	7.01.03.2.03.0001	Penyelenggaraan Lembaga Kemasyarakatan																		
			Jumlah Lembaga Kemasyarakatan yang Diselenggarakan				6 Lembaga Kemasyarakatan	6 Lembaga Kemasyarakatan	562.583.528,00	786.323.960,00	936.461.592,00	373.878.064,00	Kota Pangkal Pinang, Gerunggang, Bukitmerapin	PENDAPATAN ASLI DAERAH (PAD) PENDAPATAN TRANSFER DAU TAMBAHAN DUKUNGAN PENDANAAN KELURAHAN	-	Peningkatan Akses Pelayanan Pendidikan dan Kesehatan Serta Daya Saing Masyarakat Peningkatan Akses Pelayanan Pendidikan dan Kesehatan Serta Daya Saing Masyarakat			570.000.000,00	KECAMATAN GERUNGGANG
		KELURAHAN AIR KEPALA TUJUH							**11.598.038.253,00**	**11.832.381.814,00**	**13.048.468.543,10**	**1.450.430.290,10**							**11.699.400.000,00**	
	7	**UNSUR KEWILAYAHAN**							**11.598.038.253,00**	**11.832.381.814,00**	**13.048.468.543,10**	**1.450.430.290,10**							**11.699.400.000,00**	
	7.01	**KECAMATAN**							**11.598.038.253,00**	**11.832.381.814,00**	**13.048.468.543,10**	**1.450.430.290,10**							**11.699.400.000,00**	
1.	**7.01.02**	**PROGRAM PENYELENGGARAAN PEMERINTAHAN DAN PELAYANAN PUBLIK**	**Persentase waktu pelayanan administrasi tepat waktu**				**100 %**	**100 %**	**400.071.200,00**	**1.114.991.296,00**	**1.223.529.207,00**	**19.428.800,00**							**419.500.000,00**	
	7.01.02.2.02	Penyelenggaraan Urusan Pemerintahan yang Tidak Dilaksanakan oleh Unit Kerja Perangkat Daerah yang Ada di Kecamatan	*Persentase Terselenggaranya Urusan Pemerintahan yang tidak Dilaksanakan oleh Unit Kerja Perangkat Daerah yang ada di Kecamatan Gerunggang*				100 %	100 %	345.821.200,00	953.269.796,00	1.154.307.707,00	808.486.507,00			-	Peningkatan Akses Pelayanan Pendidikan dan Kesehatan Serta Daya Saing Masyarakat Peningkatan Akses Pelayanan Pendidikan dan Kesehatan Serta Daya Saing Masyarakat	-		358.000.000,00	KECAMATAN GERUNGGANG
	7.01.02.2.02.0003	Peningkatan Efektifitas Pelaksanaan Pelayanan kepada Masyarakat di Wilayah Kecamatan																		
			Jumlah Laporan Peningkatan Efektifitas Pelaksanaan Pelayanan kepada Masyarakat di Wilayah Kecamatan				1 Laporan	1 Laporan	59.077.500,00	150.930.816,00	164.129.596,00	105.052.096,00	Kota Pangkal Pinang, Gerunggang, Air Kepala Tujuh	PENDAPATAN ASLI DAERAH (PAD) PENDAPATAN TRANSFER	-	Peningkatan Akses Pelayanan Pendidikan dan Kesehatan Serta Daya Saing Masyarakat Peningkatan Akses Pelayanan Pendidikan dan Kesehatan Serta Daya Saing Masyarakat			60.000.000,00	KECAMATAN GERUNGGANG

NO	KODE	URUSAN / BIDANG URUSAN / PROGRAM / KEGIATAN / SUB KEGIATAN	INDIKATOR PROGRAM / KEGIATAN / SUB KEGIATAN	TARGET AKHIR PERIODE RENSTRA OPD	REALISASI CAPAIAN RENJA OPD TAHUN 2023	PRAKIRAAN CAPAIAN TARGET RENJA OPD TAHUN 2024	CAPAIAN KINERJA DAN KERANGKA PENDANAAN										KELOMPOK SASARAN	PRAKIRAAN MAJU RENCANA TAHUN 2026		PERANGKAT DAERAH PENANGGUNG JAWAB
							TARGET 2025		PAGU INDIKATIF (Rp)			Bertambah/Berkurang (10-12)	LOKASI	SUMBER DANA	PRIORITAS			TARGET	PAGU INDIKATIF (Rp)	
							SEBELUM	SESUDAH	RKPD 2025	APBD 2025	RKPD PERUBAHAN 2025				NASIONAL	DAERAH				
1	2	3	4	5	6	7	8	9	10	11	12	13	14	15	16	17	18	19	20	21
2.	**7.01.03**	**PROGRAM PEMBERDAYAAN MASYARAKAT DESA DAN KELURAHAN**	**Persentase Lembaga Kemasyarakatan yang Aktif**				**100 %**	**100 %**	**2.884.680.880,00**	**4.256.798.252,00**	**5.126.176.376,00**	**110.319.120,00**							**2.995.000.000,00**	
	7.01.03.2.03	Pemberdayaan Lembaga Kemasyarakatan Tingkat Kecamatan	*Persentase kegiatan pemberdayaan lembaga kemasyarakat tingkat kecamatan yang dilaksanakan di Kecamatan Gerunggang*				100 %	100 %	2.870.680.880,00	4.239.246.672,00	5.108.624.796,00	2.237.943.916,00			-	Peningkatan Akses Pelayanan Pendidikan dan Kesehatan Serta Daya Saing Masyarakat Peningkatan Akses Pelayanan Pendidikan dan Kesehatan Serta Daya Saing Masyarakat	-		2.980.500.000,00	KECAMATAN GERUNGGANG
	7.01.03.2.03.0001	Penyelenggaraan Lembaga Kemasyarakatan																		
			Jumlah Lembaga Kemasyarakatan yang Diselenggarakan				6 Lembaga Kemasyarakatan	6 Lembaga Kemasyarakatan	410.483.696,00	626.506.528,00	744.387.464,00	333.903.768,00	Kota Pangkal Pinang, Semua Kecamatan, Semua Kel/Desa	PENDAPATAN ASLI DAERAH (PAD) PENDAPATAN TRANSFER DAU TAMBAHAN DUKUNGAN PENDANAAN KELURAHAN	-	Peningkatan Akses Pelayanan Pendidikan dan Kesehatan Serta Daya Saing Masyarakat Peningkatan Akses Pelayanan Pendidikan dan Kesehatan Serta Daya Saing Masyarakat			420.000.000,00	KECAMATAN GERUNGGANG
		KELURAHAN BUKIT SARI							**11.598.038.253,00**	**11.832.381.814,00**	**13.048.468.543,10**	**1.450.430.290,10**							**11.699.400.000,00**	
	7	**UNSUR KEWILAYAHAN**							**11.598.038.253,00**	**11.832.381.814,00**	**13.048.468.543,10**	**1.450.430.290,10**							**11.699.400.000,00**	
	7.01	**KECAMATAN**							**11.598.038.253,00**	**11.832.381.814,00**	**13.048.468.543,10**	**1.450.430.290,10**							**11.699.400.000,00**	
1.	**7.01.02**	**PROGRAM PENYELENGGARAAN PEMERINTAHAN DAN PELAYANAN PUBLIK**	**Persentase waktu pelayanan administrasi tepat waktu**				**100 %**	**100 %**	**400.071.200,00**	**1.114.991.296,00**	**1.223.529.207,00**	**19.428.800,00**							**419.500.000,00**	
	7.01.02.2.02	Penyelenggaraan Urusan Pemerintahan yang Tidak Dilaksanakan oleh Unit Kerja Perangkat Daerah yang Ada di Kecamatan	*Persentase Terselenggaranya Urusan Pemerintahan yang tidak Dilaksanakan oleh Unit Kerja Perangkat Daerah yang ada di Kecamatan Gerunggang*				100 %	100 %	345.821.200,00	953.269.796,00	1.154.307.707,00	808.486.507,00			-	Peningkatan Akses Pelayanan Pendidikan dan Kesehatan Serta Daya Saing Masyarakat Peningkatan Akses Pelayanan Pendidikan dan Kesehatan Serta Daya Saing Masyarakat	-		358.000.000,00	KECAMATAN GERUNGGANG
	7.01.02.2.02.0003	Peningkatan Efektifitas Pelaksanaan Pelayanan kepada Masyarakat di Wilayah Kecamatan																		
			Jumlah Laporan Peningkatan Efektifitas Pelaksanaan Pelayanan kepada Masyarakat di Wilayah Kecamatan				1 Laporan	1 Laporan	55.582.500,00	149.565.816,00	194.478.502,00	138.896.002,00	Kota Pangkal Pinang, Gerunggang, Bukitsari	PENDAPATAN ASLI DAERAH (PAD) PENDAPATAN TRANSFER	-	Peningkatan Akses Pelayanan Pendidikan dan Kesehatan Serta Daya Saing Masyarakat Peningkatan Akses Pelayanan Pendidikan dan Kesehatan Serta Daya Saing Masyarakat			58.000.000,00	KECAMATAN GERUNGGANG
2.	**7.01.03**	**PROGRAM PEMBERDAYAAN MASYARAKAT DESA DAN KELURAHAN**	**Persentase Lembaga Kemasyarakatan yang Aktif**				**100 %**	**100 %**	**2.884.680.880,00**	**4.256.798.252,00**	**5.126.176.376,00**	**110.319.120,00**							**2.995.000.000,00**	
	7.01.03.2.03	Pemberdayaan Lembaga Kemasyarakatan Tingkat Kecamatan	*Persentase kegiatan pemberdayaan lembaga kemasyarakat tingkat kecamatan yang dilaksanakan di Kecamatan Gerunggang*				100 %	100 %	2.870.680.880,00	4.239.246.672,00	5.108.624.796,00	2.237.943.916,00			-	Peningkatan Akses Pelayanan Pendidikan dan Kesehatan Serta Daya Saing Masyarakat Peningkatan Akses Pelayanan Pendidikan dan Kesehatan Serta Daya Saing Masyarakat	-		2.980.500.000,00	KECAMATAN GERUNGGANG
	7.01.03.2.03.0001	Penyelenggaraan Lembaga Kemasyarakatan																		
			Jumlah Lembaga Kemasyarakatan yang Diselenggarakan				6 Lembaga Kemasyarakatan	6 Lembaga Kemasyarakatan	449.631.396,00	676.934.028,00	801.464.964,00	351.833.568,00	Kota Pangkal Pinang, Semua Kecamatan, Semua Kel/Desa	PENDAPATAN ASLI DAERAH (PAD) PENDAPATAN TRANSFER DAU TAMBAHAN DUKUNGAN PENDANAAN KELURAHAN	-	Peningkatan Akses Pelayanan Pendidikan dan Kesehatan Serta Daya Saing Masyarakat Peningkatan Akses Pelayanan Pendidikan dan Kesehatan Serta Daya Saing Masyarakat			490.000.000,00	KECAMATAN GERUNGGANG
		KELURAHAN TUA TUNU INDAH							**11.598.038.253,00**	**11.832.381.814,00**	**13.048.468.543,10**	**1.450.430.290,10**							**11.699.400.000,00**	
	7	**UNSUR KEWILAYAHAN**							**11.598.038.253,00**	**11.832.381.814,00**	**13.048.468.543,10**	**1.450.430.290,10**							**11.699.400.000,00**	
	7.01	**KECAMATAN**							**11.598.038.253,00**	**11.832.381.814,00**	**13.048.468.543,10**	**1.450.430.290,10**							**11.699.400.000,00**	
1.	**7.01.02**	**PROGRAM PENYELENGGARAAN PEMERINTAHAN DAN PELAYANAN PUBLIK**	**Persentase waktu pelayanan administrasi tepat waktu**				**100 %**	**100 %**	**400.071.200,00**	**1.114.991.296,00**	**1.223.529.207,00**	**19.428.800,00**							**419.500.000,00**	
	7.01.02.2.02	Penyelenggaraan Urusan Pemerintahan yang Tidak Dilaksanakan oleh Unit Kerja Perangkat Daerah yang Ada di Kecamatan	*Persentase Terselenggaranya Urusan Pemerintahan yang tidak Dilaksanakan oleh Unit Kerja Perangkat Daerah yang ada di Kecamatan Gerunggang*				100 %	100 %	345.821.200,00	953.269.796,00	1.154.307.707,00	808.486.507,00			-	Peningkatan Akses Pelayanan Pendidikan dan Kesehatan Serta Daya Saing Masyarakat Peningkatan Akses Pelayanan Pendidikan dan Kesehatan Serta Daya Saing Masyarakat	-		358.000.000,00	KECAMATAN GERUNGGANG
	7.01.02.2.02.0003	Peningkatan Efektifitas Pelaksanaan Pelayanan kepada Masyarakat di Wilayah Kecamatan																		

NO	KODE	URUSAN / BIDANG URUSAN / PROGRAM / KEGIATAN / SUB KEGIATAN	INDIKATOR PROGRAM / KEGIATAN / SUB KEGIATAN	TARGET AKHIR PERIODE RENSTRA OPD	REALISASI CAPAIAN RENJA OPD TAHUN 2023	PRAKIRAAN CAPAIAN TARGET RENJA OPD TAHUN 2024	CAPAIAN KINERJA DAN KERANGKA PENDANAAN										KELOMPOK SASARAN	PRAKIRAAN MAJU RENCANA TAHUN 2026		PERANGKAT DAERAH PENANGGUNG JAWAB
							TARGET 2025		PAGU INDIKATIF (Rp)			Bertambah/Berkurang (10-12)	LOKASI	SUMBER DANA	PRIORITAS			TARGET	PAGU INDIKATIF (Rp)	
							SEBELUM	SESUDAH	RKPD 2025	APBD 2025	RKPD PERUBAHAN 2025				NASIONAL	DAERAH				
1	2	3	4	5	6	7	8	9	10	11	12	13	14	15	16	17	18	19	20	21
			Jumlah Laporan Peningkatan Efektifitas Pelaksanaan Pelayanan kepada Masyarakat di Wilayah Kecamatan				1 Laporan	1 Laporan	51.684.800,00	146.898.216,00	177.121.988,00	125.437.188,00	Kota Pangkal Pinang, Gerunggang, Tua Tunu	PENDAPATAN ASLI DAERAH (PAD) PENDAPATAN TRANSFER	-	Peningkatan Akses Pelayanan Pendidikan dan Kesehatan Serta Daya Saing Masyarakat Peningkatan Akses Pelayanan Pendidikan dan Kesehatan Serta Daya Saing Masyarakat			55.000.000,00	KECAMATAN GERUNGGANG
2.	**7.01.03**	**PROGRAM PEMBERDAYAAN MASYARAKAT DESA DAN KELURAHAN**	**Persentase Lembaga Kemasyarakatan yang Aktif**				**100 %**	**100 %**	**2.884.680.880,00**	**4.256.798.252,00**	**5.126.176.376,00**	**110.319.120,00**							**2.995.000.000,00**	
	7.01.03.2.03	Pemberdayaan Lembaga Kemasyarakatan Tingkat Kecamatan	*Persentase kegiatan pemberdayaan lembaga kemasyarakat tingkat kecamatan yang dilaksanakan di Kecamatan Gerunggang*				100 %	100 %	2.870.680.880,00	4.239.246.672,00	5.108.624.796,00	2.237.943.916,00			-	Peningkatan Akses Pelayanan Pendidikan dan Kesehatan Serta Daya Saing Masyarakat Peningkatan Akses Pelayanan Pendidikan dan Kesehatan Serta Daya Saing Masyarakat	-		2.980.500.000,00	KECAMATAN GERUNGGANG
	7.01.03.2.03.0001	Penyelenggaraan Lembaga Kemasyarakatan																		
			Jumlah Lembaga Kemasyarakatan yang Diselenggarakan				6 Lembaga Kemasyarakatan	6 Lembaga Kemasyarakatan	455.012.652,00	687.350.784,00	764.720.356,00	309.707.704,00	Kota Pangkal Pinang, Gerunggang, Tua Tunu	PENDAPATAN ASLI DAERAH (PAD) PENDAPATAN TRANSFER DAU TAMBAHAN DUKUNGAN PENDANAAN KELURAHAN	-	Peningkatan Akses Pelayanan Pendidikan dan Kesehatan Serta Daya Saing Masyarakat Peningkatan Akses Pelayanan Pendidikan dan Kesehatan Serta Daya Saing Masyarakat			485.000.000,00	KECAMATAN GERUNGGANG
		KELURAHAN KACANG PEDANG							**11.598.038.253,00**	**11.832.381.814,00**	**13.048.468.543,10**	**1.450.430.290,10**							**11.699.400.000,00**	
	7	**UNSUR KEWILAYAHAN**							**11.598.038.253,00**	**11.832.381.814,00**	**13.048.468.543,10**	**1.450.430.290,10**							**11.699.400.000,00**	
	7.01	**KECAMATAN**							**11.598.038.253,00**	**11.832.381.814,00**	**13.048.468.543,10**	**1.450.430.290,10**							**11.699.400.000,00**	
1.	**7.01.02**	**PROGRAM PENYELENGGARAAN PEMERINTAHAN DAN PELAYANAN PUBLIK**	**Persentase waktu pelayanan administrasi tepat waktu**				**100 %**	**100 %**	**400.071.200,00**	**1.114.991.296,00**	**1.223.529.207,00**	**19.428.800,00**							**419.500.000,00**	
	7.01.02.2.02	Penyelenggaraan Urusan Pemerintahan yang Tidak Dilaksanakan oleh Unit Kerja Perangkat Daerah yang Ada di Kecamatan	*Persentase Terselenggaranya Urusan Pemerintahan yang tidak Dilaksanakan oleh Unit Kerja Perangkat Daerah yang ada di Kecamatan Gerunggang*				100 %	100 %	345.821.200,00	953.269.796,00	1.154.307.707,00	808.486.507,00			-	Peningkatan Akses Pelayanan Pendidikan dan Kesehatan Serta Daya Saing Masyarakat Peningkatan Akses Pelayanan Pendidikan dan Kesehatan Serta Daya Saing Masyarakat	-		358.000.000,00	KECAMATAN GERUNGGANG
	7.01.02.2.02.0003	Peningkatan Efektifitas Pelaksanaan Pelayanan kepada Masyarakat di Wilayah Kecamatan																		
			Jumlah Laporan Peningkatan Efektifitas Pelaksanaan Pelayanan kepada Masyarakat di Wilayah Kecamatan				1 Laporan	1 Laporan	55.582.000,00	160.876.416,00	179.403.500,00	123.821.500,00	Kota Pangkal Pinang, Gerunggang, Kacang Pedang	PENDAPATAN ASLI DAERAH (PAD) PENDAPATAN TRANSFER	-	Peningkatan Akses Pelayanan Pendidikan dan Kesehatan Serta Daya Saing Masyarakat Peningkatan Akses Pelayanan Pendidikan dan Kesehatan Serta Daya Saing Masyarakat			58.000.000,00	KECAMATAN GERUNGGANG
2.	**7.01.03**	**PROGRAM PEMBERDAYAAN MASYARAKAT DESA DAN KELURAHAN**	**Persentase Lembaga Kemasyarakatan yang Aktif**				**100 %**	**100 %**	**2.884.680.880,00**	**4.256.798.252,00**	**5.126.176.376,00**	**110.319.120,00**							**2.995.000.000,00**	
	7.01.03.2.03	Pemberdayaan Lembaga Kemasyarakatan Tingkat Kecamatan	*Persentase kegiatan pemberdayaan lembaga kemasyarakat tingkat kecamatan yang dilaksanakan di Kecamatan Gerunggang*				100 %	100 %	2.870.680.880,00	4.239.246.672,00	5.108.624.796,00	2.237.943.916,00			-	Peningkatan Akses Pelayanan Pendidikan dan Kesehatan Serta Daya Saing Masyarakat Peningkatan Akses Pelayanan Pendidikan dan Kesehatan Serta Daya Saing Masyarakat	-		2.980.500.000,00	KECAMATAN GERUNGGANG
	7.01.03.2.03.0001	Penyelenggaraan Lembaga Kemasyarakatan																		
			Jumlah Lembaga Kemasyarakatan yang Diselenggarakan				6 Lembaga Kemasyarakatan	6 Lembaga Kemasyarakatan	483.497.304,00	701.990.936,00	855.218.568,00	371.721.264,00	Kota Pangkal Pinang, Gerunggang, Kacang Pedang	PENDAPATAN ASLI DAERAH (PAD) PENDAPATAN TRANSFER DAU TAMBAHAN DUKUNGAN PENDANAAN KELURAHAN	-	Peningkatan Akses Pelayanan Pendidikan dan Kesehatan Serta Daya Saing Masyarakat Peningkatan Akses Pelayanan Pendidikan dan Kesehatan Serta Daya Saing Masyarakat			500.500.000,00	KECAMATAN GERUNGGANG
		KECAMATAN TAMAN SARI							**9.568.344.321,00**	**9.180.433.792,00**	**9.788.852.615,40**	**220.508.294,40**							**9.743.807.824,00**	
	7	**UNSUR KEWILAYAHAN**							**9.568.344.321,00**	**9.180.433.792,00**	**9.788.852.615,40**	**220.508.294,40**							**9.743.807.824,00**	
	7.01	**KECAMATAN**							**9.568.344.321,00**	**9.180.433.792,00**	**9.788.852.615,40**	**220.508.294,40**							**9.743.807.824,00**	
1.	**7.01.01**	**PROGRAM PENUNJANG URUSAN PEMERINTAHAN DAERAH KABUPATEN/KOTA**	**Indeks Kepuasan Pelayanan Internal Perangkat Daerah Nilai SAKIP Perangkat Daerah**				**3,2 70.00 Nilai Nilai**	**3,2 70.00 Nilai Nilai**	**6.331.747.641,00**	**5.244.190.296,00**	**5.554.798.501,40**	**1.460.183,00**							**6.333.207.824,00**	
	7.01.01.2.01	Perencanaan, Penganggaran, dan Evaluasi Kinerja Perangkat Daerah	*Persentase Penyampaian Dokumen Perencanaan, Penganggaran dan Kinerja Perangkat Daerah Tepat Waktu*				100 %	100 %	2.700.000,00	2.349.000,00	2.349.000,00	-351.000,00			-	Akselerasi Reformasi Birokrasi dan Demokrasi Daerah Akselerasi Reformasi Birokrasi dan Demokrasi Daerah	-		2.700.000,00	KECAMATAN TAMAN SARI
	7.01.01.2.01.0001	Penyusunan Dokumen Perencanaan Perangkat Daerah																		

NO	KODE	URUSAN / BIDANG URUSAN / PROGRAM / KEGIATAN / SUB KEGIATAN	INDIKATOR PROGRAM / KEGIATAN / SUB KEGIATAN	TARGET AKHIR PERIODE RENSTRA OPD	REALISASI CAPAIAN RENJA OPD TAHUN 2023	PRAKIRAAN CAPAIAN TARGET RENJA OPD TAHUN 2024	CAPAIAN KINERJA DAN KERANGKA PENDANAAN										KELOMPOK SASARAN	PRAKIRAAN MAJU RENCANA TAHUN 2026		PERANGKAT DAERAH PENANGGUNG JAWAB
							TARGET 2025		PAGU INDIKATIF (Rp)			Bertambah/Berkurang (10-12)	LOKASI	SUMBER DANA	PRIORITAS			TARGET	PAGU INDIKATIF (Rp)	
							SEBELUM	SESUDAH	RKPD 2025	APBD 2025	RKPD PERUBAHAN 2025				NASIONAL	DAERAH				
1	2	3	4	5	6	7	8	9	10	11	12	13	14	15	16	17	18	19	20	21
			Jumlah Dokumen Perencanaan Perangkat Daerah				2 Dokumen	2 Dokumen	900.000,00	500.000,00	500.000,00	-400.000,00	Kota Pangkal Pinang, Taman Sari, Semua Kel/Desa	PENDAPATAN TRANSFER	-	Akselerasi Reformasi Birokrasi dan Demokrasi Daerah Akselerasi Reformasi Birokrasi dan Demokrasi Daerah			600.000,00	KECAMATAN TAMAN SARI
	7.01.01.2.01.0002	Koordinasi dan Penyusunan Dokumen RKA-SKPD																		
			Jumlah Dokumen RKA-SKPD dan Laporan Hasil Koordinasi Penyusunan Dokumen RKA-SKPD				2 Dokumen	2 Dokumen	450.000,00	500.000,00	500.000,00	50.000,00	Kota Pangkal Pinang, Taman Sari, Semua Kel/Desa	PENDAPATAN TRANSFER	-	Akselerasi Reformasi Birokrasi dan Demokrasi Daerah Akselerasi Reformasi Birokrasi dan Demokrasi Daerah			600.000,00	KECAMATAN TAMAN SARI
	7.01.01.2.01.0004	Koordinasi dan Penyusunan DPA-SKPD																		
			Jumlah Dokumen DPA-SKPD dan Laporan Hasil Koordinasi Penyusunan Dokumen DPA-SKPD				2 Dokumen	2 Dokumen	450.000,00	500.000,00	500.000,00	50.000,00	Kota Pangkal Pinang, Taman Sari, Semua Kel/Desa	PENDAPATAN TRANSFER	-	Akselerasi Reformasi Birokrasi dan Demokrasi Daerah Akselerasi Reformasi Birokrasi dan Demokrasi Daerah			600.000,00	KECAMATAN TAMAN SARI
	7.01.01.2.01.0006	Koordinasi dan Penyusunan Laporan Capaian Kinerja dan Ikhtisar Realisasi Kinerja SKPD																		
			Jumlah Laporan Capaian Kinerja dan Ikhtisar Realisasi Kinerja SKPD dan Laporan Hasil Koordinasi Penyusunan Laporan Capaian Kinerja dan Ikhtisar Realisasi Kinerja SKPD				4 Laporan	4 Laporan	900.000,00	849.000,00	849.000,00	-51.000,00	Kota Pangkal Pinang, Taman Sari, Semua Kel/Desa	PENDAPATAN TRANSFER	-	Akselerasi Reformasi Birokrasi dan Demokrasi Daerah Akselerasi Reformasi Birokrasi dan Demokrasi Daerah			900.000,00	KECAMATAN TAMAN SARI
	7.01.01.2.02	Administrasi Keuangan Perangkat Daerah	*Persentase Tersusunnya Laporan Keuangan Perangkat Sesuai SAP*				100 %	100 %	4.568.799.841,00	4.593.988.288,00	4.832.993.057,40	264.193.216,40			-	Akselerasi Reformasi Birokrasi dan Demokrasi Daerah Akselerasi Reformasi Birokrasi dan Demokrasi Daerah	-		4.527.198.824,00	KECAMATAN TAMAN SARI
	7.01.01.2.02.0001	Penyediaan Gaji dan Tunjangan ASN																		
			Jumlah Orang yang Menerima Gaji dan Tunjangan ASN				45 Orang/bulan	45 Orang/bulan	4.567.449.841,00	4.592.988.288,00	4.831.993.057,40	264.543.216,40	Kota Pangkal Pinang, Taman Sari, Semua Kel/Desa	DANA ALOKASI UMUM (DAU) DAU TAMBAHAN DUKUNGAN PENDANAAN ATAS KEBIJAKAN PENGGAJIAN PEGAWAI PEMERINTAH DENGAN PERJANJIAN KERJA	-	Akselerasi Reformasi Birokrasi dan Demokrasi Daerah Akselerasi Reformasi Birokrasi dan Demokrasi Daerah			4.525.698.824,00	KECAMATAN TAMAN SARI
	7.01.01.2.02.0005	Koordinasi dan Penyusunan Laporan Keuangan Akhir Tahun SKPD																		
			Jumlah Laporan Keuangan Akhir Tahun SKPD dan Laporan Hasil Koordinasi Penyusunan Laporan Keuangan Akhir Tahun SKPD				1 Laporan	1 Laporan	450.000,00	500.000,00	500.000,00	50.000,00	Kota Pangkal Pinang, Taman Sari, Semua Kel/Desa	PENDAPATAN TRANSFER	-	Akselerasi Reformasi Birokrasi dan Demokrasi Daerah Akselerasi Reformasi Birokrasi dan Demokrasi Daerah			600.000,00	KECAMATAN TAMAN SARI
	7.01.01.2.02.0007	Koordinasi dan Penyusunan Laporan Keuangan Bulanan/ Triwulanan/ Semesteran SKPD																		
			Jumlah Laporan Keuangan Bulanan/ Triwulanan/ Semesteran SKPD dan Laporan Koordinasi Penyusunan Laporan Keuangan Bulanan/Triwulanan/Semesteran SKPD				2 Laporan	2 Laporan	900.000,00	500.000,00	500.000,00	-400.000,00	Kota Pangkal Pinang, Taman Sari, Semua Kel/Desa	PENDAPATAN TRANSFER	-	Akselerasi Reformasi Birokrasi dan Demokrasi Daerah Akselerasi Reformasi Birokrasi dan Demokrasi Daerah			900.000,00	KECAMATAN TAMAN SARI
	7.01.01.2.05	Administrasi Kepegawaian Perangkat Daerah	*Persentase Penurunan Tingkat Pelanggaran Disiplin ASN*				-1 %	-1 %	26.000.000,00	23.300.000,00	23.300.000,00	-2.700.000,00			-	Akselerasi Reformasi Birokrasi dan Demokrasi Daerah Akselerasi Reformasi Birokrasi dan Demokrasi Daerah	-		30.000.000,00	KECAMATAN TAMAN SARI
	7.01.01.2.05.0002	Pengadaan Pakaian Dinas beserta Atribut Kelengkapannya																		
			Jumlah Paket Pakaian Dinas beserta Atribut Kelengkapan				2 Paket	2 Paket	26.000.000,00	23.300.000,00	23.300.000,00	-2.700.000,00	Kota Pangkal Pinang, Semua Kecamatan, Semua Kel/Desa	PENDAPATAN TRANSFER	-	Akselerasi Reformasi Birokrasi dan Demokrasi Daerah Akselerasi Reformasi Birokrasi dan Demokrasi Daerah			30.000.000,00	KECAMATAN TAMAN SARI
	7.01.01.2.06	Administrasi Umum Perangkat Daerah	*Persentase Pelaksanaan Administrasi Umum Perangkat Daerah*				100 %	100 %	186.738.800,00	119.750.200,00	127.902.700,00	-58.836.100,00			-	Akselerasi Reformasi Birokrasi dan Demokrasi Daerah Akselerasi Reformasi Birokrasi dan Demokrasi Daerah	-		195.600.000,00	KECAMATAN TAMAN SARI
	7.01.01.2.06.0001	Penyediaan Komponen Instalasi Listrik/Penerangan Bangunan Kantor																		
			Jumlah Paket Komponen Instalasi Listrik/Penerangan Bangunan Kantor yang Disediakan				1 Paket	1 Paket	8.348.500,00	8.348.500,00	8.348.500,00	0,00	Kota Pangkal Pinang, Taman Sari, Semua Kel/Desa	PENDAPATAN TRANSFER	-	Akselerasi Reformasi Birokrasi dan Demokrasi Daerah Akselerasi Reformasi Birokrasi dan Demokrasi Daerah			12.000.000,00	KECAMATAN TAMAN SARI
	7.01.01.2.06.0004	Penyediaan Bahan Logistik Kantor																		
			Jumlah Paket Bahan Logistik Kantor yang Disediakan				1 Paket	1 Paket	68.515.300,00	60.461.700,00	64.264.200,00	-4.251.100,00	Kota Pangkal Pinang, Taman Sari, Semua Kel/Desa	PENDAPATAN TRANSFER	-	Akselerasi Reformasi Birokrasi dan Demokrasi Daerah Akselerasi Reformasi Birokrasi dan Demokrasi Daerah			75.000.000,00	KECAMATAN TAMAN SARI
	7.01.01.2.06.0005	Penyediaan Barang Cetakan dan Penggandaan																		
			Jumlah Paket Barang Cetakan dan Penggandaan yang Disediakan				1 Paket	1 Paket	28.075.000,00	24.140.000,00	25.890.000,00	-2.185.000,00	Kota Pangkal Pinang, Taman Sari, Semua Kel/Desa	PENDAPATAN TRANSFER	-	Akselerasi Reformasi Birokrasi dan Demokrasi Daerah Akselerasi Reformasi Birokrasi dan Demokrasi Daerah			25.000.000,00	KECAMATAN TAMAN SARI
	7.01.01.2.06.0006	Penyediaan Bahan Bacaan dan Peraturan Perundang-undangan																		
			Jumlah Dokumen Bahan Bacaan dan Peraturan Perundang-Undangan yang Disediakan				1 Dokumen	1 Dokumen	1.800.000,00	1.800.000,00	1.800.000,00	0,00	Kota Pangkal Pinang, Taman Sari, Semua Kel/Desa	PENDAPATAN TRANSFER	-	Akselerasi Reformasi Birokrasi dan Demokrasi Daerah Akselerasi Reformasi Birokrasi dan Demokrasi Daerah			3.600.000,00	KECAMATAN TAMAN SARI

NO	KODE	URUSAN / BIDANG URUSAN / PROGRAM / KEGIATAN / SUB KEGIATAN	INDIKATOR PROGRAM / KEGIATAN / SUB KEGIATAN	TARGET AKHIR PERIODE RENSTRA OPD	REALISASI CAPAIAN RENJA OPD TAHUN 2023	PRAKIRAAN CAPAIAN TARGET RENJA OPD TAHUN 2024	CAPAIAN KINERJA DAN KERANGKA PENDANAAN										KELOMPOK SASARAN	PRAKIRAAN MAJU RENCANA TAHUN 2026		PERANGKAT DAERAH PENANGGUNG JAWAB
							TARGET 2025		PAGU INDIKATIF (Rp)			Bertambah/Berkurang (10-12)	LOKASI	SUMBER DANA	PRIORITAS			TARGET	PAGU INDIKATIF (Rp)	
							SEBELUM	SESUDAH	RKPD 2025	APBD 2025	RKPD PERUBAHAN 2025				NASIONAL	DAERAH				
1	2	3	4	5	6	7	8	9	10	11	12	13	14	15	16	17	18	19	20	21
	7.01.01.2.06.0009	Penyelenggaraan Rapat Koordinasi dan Konsultasi SKPD																		
			Jumlah Laporan Penyelenggaraan Rapat Koordinasi dan Konsultasi SKPD				1 Laporan	1 Laporan	80.000.000,00	25.000.000,00	27.600.000,00	-52.400.000,00	Kota Pangkal Pinang, Taman Sari, Semua Kel/Desa	PENDAPATAN TRANSFER	-	Akselerasi Reformasi Birokrasi dan Demokrasi Daerah Akselerasi Reformasi Birokrasi dan Demokrasi Daerah			80.000.000,00	KECAMATAN TAMAN SARI
	7.01.01.2.07	Pengadaan Barang Milik Daerah Penunjang Urusan Pemerintah Daerah	*Persentase Pengadaan Barang Milik Perangkat Daerah*				100 %	100 %	918.000,00	41.959.000,00	25.459.000,00	24.541.000,00			-	Akselerasi Reformasi Birokrasi dan Demokrasi Daerah Akselerasi Reformasi Birokrasi dan Demokrasi Daerah	-		1.000.000,00	KECAMATAN TAMAN SARI
	7.01.01.2.07.0005	Pengadaan Mebel																		
			Jumlah Paket Mebel yang Disediakan				1 Unit	1 Unit	459.000,00	459.000,00	459.000,00	0,00	Kota Pangkal Pinang, Taman Sari, Semua Kel/Desa	PENDAPATAN TRANSFER	-	Akselerasi Reformasi Birokrasi dan Demokrasi Daerah Akselerasi Reformasi Birokrasi dan Demokrasi Daerah			500.000,00	KECAMATAN TAMAN SARI
	7.01.01.2.07.0006	Pengadaan Peralatan dan Mesin Lainnya																		
			Jumlah Unit Peralatan dan Mesin Lainnya yang Disediakan				1 Unit	1 Unit	459.000,00	41.500.000,00	25.000.000,00	24.541.000,00	Kota Pangkal Pinang, Taman Sari, Semua Kel/Desa	PENDAPATAN TRANSFER	-	Akselerasi Reformasi Birokrasi dan Demokrasi Daerah Akselerasi Reformasi Birokrasi dan Demokrasi Daerah			500.000,00	KECAMATAN TAMAN SARI
	7.01.01.2.08	Penyediaan Jasa Penunjang Urusan Pemerintahan Daerah	*Persentase Terlaksananya Jasa Penunjang Urusan Pemerintahan Daerah*				100 %	100 %	1.348.841.000,00	336.593.808,00	416.544.744,00	-932.296.256,00			-	Akselerasi Reformasi Birokrasi dan Demokrasi Daerah Akselerasi Reformasi Birokrasi dan Demokrasi Daerah	-		1.355.000.000,00	KECAMATAN TAMAN SARI
	7.01.01.2.08.0002	Penyediaan Jasa Komunikasi, Sumber Daya Air dan Listrik																		
			Jumlah Laporan Penyediaan Jasa Komunikasi, Sumber Daya Air dan Listrik yang Disediakan				1 Laporan	1 Laporan	60.300.000,00	40.200.000,00	40.200.000,00	-20.100.000,00	Kota Pangkal Pinang, Taman Sari, Semua Kel/Desa	PENDAPATAN TRANSFER	-	Akselerasi Reformasi Birokrasi dan Demokrasi Daerah Akselerasi Reformasi Birokrasi dan Demokrasi Daerah			60.000.000,00	KECAMATAN TAMAN SARI
	7.01.01.2.08.0003	Penyediaan Jasa Peralatan dan Perlengkapan Kantor																		
			Jumlah Laporan Penyediaan Jasa Peralatan dan Perlengkapan Kantor yang Disediakan				1 Laporan	1 Laporan	28.541.000,00	28.541.000,00	28.541.000,00	0,00	Kota Pangkal Pinang, Taman Sari, Semua Kel/Desa	PENDAPATAN TRANSFER	-	Akselerasi Reformasi Birokrasi dan Demokrasi Daerah Akselerasi Reformasi Birokrasi dan Demokrasi Daerah			35.000.000,00	KECAMATAN TAMAN SARI
	7.01.01.2.08.0004	Penyediaan Jasa Pelayanan Umum Kantor																		
			Jumlah Laporan Penyediaan Jasa Pelayanan Umum Kantor yang Disediakan				1 Laporan	1 Laporan	1.260.000.000,00	267.852.808,00	347.803.744,00	-912.196.256,00	Kota Pangkal Pinang, Taman Sari, Semua Kel/Desa	PENDAPATAN TRANSFER	-	Akselerasi Reformasi Birokrasi dan Demokrasi Daerah Akselerasi Reformasi Birokrasi dan Demokrasi Daerah			1.260.000.000,00	KECAMATAN TAMAN SARI
	7.01.01.2.09	Pemeliharaan Barang Milik Daerah Penunjang Urusan Pemerintahan Daerah	*Persentase Barang Milik Perangkat Daerah Dalam Kondisi Baik*				100 %	100 %	197.750.000,00	126.250.000,00	126.250.000,00	-71.500.000,00			-	Akselerasi Reformasi Birokrasi dan Demokrasi Daerah Akselerasi Reformasi Birokrasi dan Demokrasi Daerah	-		221.709.000,00	KECAMATAN TAMAN SARI
	7.01.01.2.09.0002	Penyediaan Jasa Pemeliharaan, Biaya Pemeliharaan, Pajak dan Perizinan Kendaraan Dinas Operasional atau Lapangan																		
			Jumlah Kendaraan Dinas Operasional atau Lapangan yang Dipelihara dan dibayarkan Pajak dan Perizinannya				3 Unit	3 Unit	57.750.000,00	56.250.000,00	56.250.000,00	-1.500.000,00	Kota Pangkal Pinang, Taman Sari, Semua Kel/Desa	PENDAPATAN TRANSFER	-	Akselerasi Reformasi Birokrasi dan Demokrasi Daerah Akselerasi Reformasi Birokrasi dan Demokrasi Daerah			71.709.000,00	KECAMATAN TAMAN SARI
	7.01.01.2.09.0009	Pemeliharaan/Rehabilitasi Gedung Kantor dan Bangunan Lainnya																		
			Jumlah Gedung Kantor dan Bangunan Lainnya yang Dipelihara/Direhabilitasi				1 Unit	1 Unit	70.000.000,00	0,00	0,00	-70.000.000,00	Kota Pangkal Pinang, Taman Sari, Semua Kel/Desa	PENDAPATAN TRANSFER	-	Akselerasi Reformasi Birokrasi dan Demokrasi Daerah Akselerasi Reformasi Birokrasi dan Demokrasi Daerah			70.000.000,00	KECAMATAN TAMAN SARI
	7.01.01.2.09.0010	Pemeliharaan/Rehabilitasi Sarana dan Prasarana Gedung Kantor atau Bangunan Lainnya																		
			Jumlah Sarana dan Prasarana Gedung Kantor atau Bangunan Lainnya yang Dipelihara/Direhabilitasi				1 Unit	1 Unit	70.000.000,00	70.000.000,00	70.000.000,00	0,00	Kota Pangkal Pinang, Taman Sari, Semua Kel/Desa	PENDAPATAN TRANSFER	-	Akselerasi Reformasi Birokrasi dan Demokrasi Daerah Akselerasi Reformasi Birokrasi dan Demokrasi Daerah			80.000.000,00	KECAMATAN TAMAN SARI
2.	**7.01.02**	**PROGRAM PENYELENGGARAAN PEMERINTAHAN DAN PELAYANAN PUBLIK**	**Persentase waktu pelayanan administrasi tepat waktu**				**100 %**	**100 %**	**433.513.700,00**	**720.857.552,00**	**784.030.450,00**	**-1.313.700,00**							**432.200.000,00**	
	7.01.02.2.01	Koordinasi Penyelenggaraan Kegiatan Pemerintahan di Tingkat Kecamatan	*Persentase Koordinasi Penyelenggaraan Kegiatan Pemerintahan di Tingkat Kecamatan Taman Sari*				100 %	100 %	12.900.000,00	4.850.000,00	4.850.000,00	-8.050.000,00			-	Akselerasi Reformasi Birokrasi dan Demokrasi Daerah Akselerasi Reformasi Birokrasi dan Demokrasi Daerah	-		12.900.000,00	KECAMATAN TAMAN SARI
	7.01.02.2.01.0002	Peningkatan Efektifitas Kegiatan Pemerintahan di Tingkat Kecamatan																		
			Jumlah Dokumen Peningkatan Efektifitas Kegiatan Pemerintahan di Tingkat Kecamatan				1 Dokumen	1 Dokumen	12.900.000,00	4.850.000,00	4.850.000,00	-8.050.000,00	Kota Pangkal Pinang, Taman Sari, Semua Kel/Desa	PENDAPATAN TRANSFER	-	Akselerasi Reformasi Birokrasi dan Demokrasi Daerah Akselerasi Reformasi Birokrasi dan Demokrasi Daerah			12.900.000,00	KECAMATAN TAMAN SARI
	7.01.02.2.02	Penyelenggaraan Urusan Pemerintahan yang Tidak Dilaksanakan oleh Unit Kerja Perangkat Daerah yang Ada di Kecamatan	*Persentase Terselenggaranya Urusan Pemerintahan yang tidak Dilaksanakan oleh Unit Kerja Perangkat Daerah yang ada di Kecamatan Taman Sari Persentase Terselenggaranya Urusan Pemerintahan yang tidak Dilaksanakan oleh Unit Kerja Perangkat Daerah yang ada di Kelurahan*				100 %	100 %	331.863.700,00	672.857.552,00	736.030.450,00	404.166.750,00			-	Akselerasi Reformasi Birokrasi dan Demokrasi Daerah Akselerasi Reformasi Birokrasi dan Demokrasi Daerah	-		329.300.000,00	KECAMATAN TAMAN SARI
	7.01.02.2.02.0002	Fasilitasi Percepatan Pencapaian Standar Pelayanan Minimal di Wilayah Kecamatan																		

NO	KODE	URUSAN / BIDANG URUSAN / PROGRAM / KEGIATAN / SUB KEGIATAN	INDIKATOR PROGRAM / KEGIATAN / SUB KEGIATAN	TARGET AKHIR PERIODE RENSTRA OPD	REALISASI CAPAIAN RENJA OPD TAHUN 2023	PRAKIRAAN CAPAIAN TARGET RENJA OPD TAHUN 2024	CAPAIAN KINERJA DAN KERANGKA PENDANAAN										KELOMPOK SASARAN	PRAKIRAAN MAJU RENCANA TAHUN 2026		PERANGKAT DAERAH PENANGGUNG JAWAB
							TARGET 2025		PAGU INDIKATIF (Rp)			Bertambah/Berkurang (10-12)	LOKASI	SUMBER DANA	PRIORITAS			TARGET	PAGU INDIKATIF (Rp)	
							SEBELUM	SESUDAH	RKPD 2025	APBD 2025	RKPD PERUBAHAN 2025				NASIONAL	DAERAH				
1	2	3	4	5	6	7	8	9	10	11	12	13	14	15	16	17	18	19	20	21
			Jumlah Laporan Fasilitasi Percepatan Pencapaian Standar Pelayanan Minimal di Wilayah Kecamatan				1 Laporan	1 Laporan	9.000.000,00	5.100.000,00	5.100.000,00	-3.900.000,00	Kota Pangkal Pinang, Taman Sari, Semua Kel/Desa	PENDAPATAN TRANSFER	-	Akselerasi Reformasi Birokrasi dan Demokrasi Daerah Akselerasi Reformasi Birokrasi dan Demokrasi Daerah			9.000.000,00	KECAMATAN TAMAN SARI
	7.01.02.2.04	Pelaksanaan Urusan Pemerintahan yang Dilimpahkan kepada Camat	*Persentase Terlaksananya Urusan Pemerintahan Yang Dilimpahkan Kepada Camat*				100 %	100 %	88.750.000,00	43.150.000,00	43.150.000,00	-45.600.000,00			-	Akselerasi Reformasi Birokrasi dan Demokrasi Daerah Akselerasi Reformasi Birokrasi dan Demokrasi Daerah	-		90.000.000,00	KECAMATAN TAMAN SARI
	7.01.02.2.04.0003	Pelaksanaan Urusan Pemerintahan yang Terkait dengan Kewenangan Lain yang Dilimpahkan																		
			Jumlah Laporan Pelaksanaan Kewenangan Lain yang Dilimpahkan				1 Laporan	1 Laporan	88.750.000,00	43.150.000,00	43.150.000,00	-45.600.000,00	Kota Pangkal Pinang, Taman Sari, Semua Kel/Desa	PENDAPATAN TRANSFER	-	Akselerasi Reformasi Birokrasi dan Demokrasi Daerah Akselerasi Reformasi Birokrasi dan Demokrasi Daerah			90.000.000,00	KECAMATAN TAMAN SARI
3.	**7.01.03**	**PROGRAM PEMBERDAYAAN MASYARAKAT DESA DAN KELURAHAN**	**Persentase Lembaga Kemasyarakatan yang Aktif**				**100 %**	**100 %**	**2.563.232.980,00**	**3.012.335.944,00**	**3.355.773.664,00**	**177.267.020,00**							**2.740.500.000,00**	
	7.01.03.2.02	Kegiatan Pemberdayaan Kelurahan	*Persentase Terlaksananya Kegiatan Pemberdayaan Kelurahan Persentase Terlaksananya Kegiatan Pemberdayaan Kelurahan di Kecamatan Taman Sari*				100 %	100 %	60.500.000,00	51.600.000,00	51.600.000,00	-8.900.000,00			-	Akselerasi Reformasi Birokrasi dan Demokrasi Daerah Akselerasi Reformasi Birokrasi dan Demokrasi Daerah	-		60.500.000,00	KECAMATAN TAMAN SARI
	7.01.03.2.02.0001	Peningkatan Partisipasi Masyarakat dalam Forum Musyawarah Perencanaan Pembangunan di Kelurahan																		
			Jumlah Lembaga Kemasyarakatan yang Berpartisipasi dalam Forum Musyawarah Perencanaan Pembangunan di Kelurahan				5 Lembaga Kemasyarakatan	5 Lembaga Kemasyarakatan	15.500.000,00	6.600.000,00	6.600.000,00	-8.900.000,00	Kota Pangkal Pinang, Taman Sari, Semua Kel/Desa	PENDAPATAN TRANSFER	-	Akselerasi Reformasi Birokrasi dan Demokrasi Daerah Akselerasi Reformasi Birokrasi dan Demokrasi Daerah			15.500.000,00	KECAMATAN TAMAN SARI
	7.01.03.2.03	Pemberdayaan Lembaga Kemasyarakatan Tingkat Kecamatan	*Persentase Kegiatan Pemberdayaan Lembaga Kemasyarakat Tingkat Kecamatan yang dilaksanakan di Kecamatan Taman Sari Persentase kegiatan pemberdayaan lembaga kemasyarakat yang dilaksanakan di Kelurahan*				100 %	100 %	2.502.732.980,00	2.960.735.944,00	3.304.173.664,00	801.440.684,00			-	Peningkatan Akses Pelayanan Pendidikan dan Kesehatan Serta Daya Saing Masyarakat Peningkatan Akses Pelayanan Pendidikan dan Kesehatan Serta Daya Saing Masyarakat	-		2.680.000.000,00	KECAMATAN TAMAN SARI
	7.01.03.2.03.0002	Peningkatan Kapasitas Lembaga Kemasyarakatan																		
			Jumlah Lembaga Kemasyarakatan yang Ditingkatkan Kapasitasnya				5 Lembaga Kemasyarakatan	5 Lembaga Kemasyarakatan	184.750.000,00	127.250.000,00	125.490.000,00	-59.260.000,00	Kota Pangkal Pinang, Taman Sari, Semua Kel/Desa	PENDAPATAN TRANSFER	-	Peningkatan Akses Pelayanan Pendidikan dan Kesehatan Serta Daya Saing Masyarakat Peningkatan Akses Pelayanan Pendidikan dan Kesehatan Serta Daya Saing Masyarakat			190.000.000,00	KECAMATAN TAMAN SARI
4.	**7.01.04**	**PROGRAM KOORDINASI KETENTRAMAN DAN KETERTIBAN UMUM**	**Persentase Keluhan Masyarakat yang Ditindaklanjuti di kecamatan Taman Sari**				**100 %**	**100 %**	**17.750.000,00**	**5.050.000,00**	**5.050.000,00**	**150.000,00**							**17.900.000,00**	
	7.01.04.2.01	Koordinasi Upaya Penyelenggaraan Ketenteraman dan Ketertiban Umum	*Persentase Terlaksananya koordinasi upaya penyelenggaraan ketentraman dan ketertiban umum*				100 %	100 %	17.750.000,00	5.050.000,00	5.050.000,00	-12.700.000,00			-	Akselerasi Reformasi Birokrasi dan Demokrasi Daerah Akselerasi Reformasi Birokrasi dan Demokrasi Daerah	-		17.900.000,00	KECAMATAN TAMAN SARI
	7.01.04.2.01.0001	Sinergitas dengan Kepolisian Negara Republik Indonesia, Tentara Nasional Indonesia dan Instansi Vertikal di Wilayah Kecamatan																		
			Jumlah Laporan Hasil Sinergitas dengan Kepolisian Negara Republik Indonesia, Tentara Nasional Indonesia dan Instansi Vertikal di Wilayah Kecamatan				1 Laporan	1 Laporan	17.750.000,00	5.050.000,00	5.050.000,00	-12.700.000,00	Kota Pangkal Pinang, Taman Sari, Semua Kel/Desa	PENDAPATAN TRANSFER	-	Akselerasi Reformasi Birokrasi dan Demokrasi Daerah Akselerasi Reformasi Birokrasi dan Demokrasi Daerah			17.900.000,00	KECAMATAN TAMAN SARI
5.	**7.01.05**	**PROGRAM PENYELENGGARAAN URUSAN PEMERINTAHAN UMUM**	**Persentase Terselenggaranya Urusan Pemerintahan Umum di Kecamatan Taman Sari**				**100 %**	**100 %**	**222.100.000,00**	**198.000.000,00**	**89.200.000,00**	**-2.100.000,00**							**220.000.000,00**	
	7.01.05.2.01	Penyelenggaraan Urusan Pemerintahan Umum Sesuai Penugasan Kepala Daerah	*Persentase Terselenggaranya Urusan Pemerintahan Umum sesuai Penugasan Kepala Daerah*				100 %	100 %	222.100.000,00	198.000.000,00	89.200.000,00	-132.900.000,00			-	Peningkatan Kualitas Pembangunan Gender Peningkatan Kualitas Pembangunan Gender	-		220.000.000,00	KECAMATAN TAMAN SARI
	7.01.05.2.01.0007	Pelaksanaan Semua Urusan Pemerintahan yang Bukan Merupakan Kewenangan Daerah dan Tidak Dilaksanakan oleh Instansi Vertikal																		
			Jumlah Dokumen Semua Urusan Pemerintahan yang Bukan Merupakan Kewenangan Daerah dan Tidak Dilaksanakan oleh Instansi Vertikal				1 Dokumen	1 Dokumen	213.200.000,00	193.700.000,00	84.900.000,00	-128.300.000,00	Kota Pangkal Pinang, Taman Sari, Semua Kel/Desa	PENDAPATAN TRANSFER	-	Peningkatan Kualitas Pembangunan Gender Peningkatan Kualitas Pembangunan Gender			210.000.000,00	KECAMATAN TAMAN SARI
	7.01.05.2.01.0008	Pelaksanaan Tugas Forum Koordinasi Pimpinan di Kecamatan																		
			Jumlah Dokumen Tugas Forum Koordinasi Pimpinan di Kecamatan				1 Dokumen	1 Dokumen	8.900.000,00	4.300.000,00	4.300.000,00	-4.600.000,00	Kota Pangkal Pinang, Taman Sari, Semua Kel/Desa	PENDAPATAN TRANSFER	-	Akselerasi Reformasi Birokrasi dan Demokrasi Daerah Akselerasi Reformasi Birokrasi dan Demokrasi Daerah			10.000.000,00	KECAMATAN TAMAN SARI
		KELURAHAN OPAS INDAH							**9.568.344.321,00**	**9.180.433.792,00**	**9.788.852.615,40**	**220.508.294,40**							**9.743.807.824,00**	
	7	**UNSUR KEWILAYAHAN**							**9.568.344.321,00**	**9.180.433.792,00**	**9.788.852.615,40**	**220.508.294,40**							**9.743.807.824,00**	
	7.01	**KECAMATAN**							**9.568.344.321,00**	**9.180.433.792,00**	**9.788.852.615,40**	**220.508.294,40**							**9.743.807.824,00**	
1.	**7.01.02**	**PROGRAM PENYELENGGARAAN PEMERINTAHAN DAN PELAYANAN PUBLIK**	**Persentase waktu pelayanan administrasi tepat waktu**				**100 %**	**100 %**	**433.513.700,00**	**720.857.552,00**	**784.030.450,00**	**-1.313.700,00**							**432.200.000,00**	

NO	KODE	URUSAN / BIDANG URUSAN / PROGRAM / KEGIATAN / SUB KEGIATAN	INDIKATOR PROGRAM / KEGIATAN / SUB KEGIATAN	TARGET AKHIR PERIODE RENSTRA OPD	REALISASI CAPAIAN RENJA OPD TAHUN 2023	PRAKIRAAN CAPAIAN TARGET RENJA OPD TAHUN 2024	CAPAIAN KINERJA DAN KERANGKA PENDANAAN										KELOMPOK SASARAN	PRAKIRAAN MAJU RENCANA TAHUN 2026		PERANGKAT DAERAH PENANGGUNG JAWAB
							TARGET 2025		PAGU INDIKATIF (Rp)			Bertambah/Berkurang (10-12)	LOKASI	SUMBER DANA	PRIORITAS			TARGET	PAGU INDIKATIF (Rp)	
							SEBELUM	SESUDAH	RKPD 2025	APBD 2025	RKPD PERUBAHAN 2025				NASIONAL	DAERAH				
1	2	3	4	5	6	7	8	9	10	11	12	13	14	15	16	17	18	19	20	21
	7.01.02.2.02	Penyelenggaraan Urusan Pemerintahan yang Tidak Dilaksanakan oleh Unit Kerja Perangkat Daerah yang Ada di Kecamatan	*Persentase Terselenggaranya Urusan Pemerintahan yang tidak Dilaksanakan oleh Unit Kerja Perangkat Daerah yang ada di Kecamatan Taman Sari Persentase Terselenggaranya Urusan Pemerintahan yang tidak Dilaksanakan oleh Unit Kerja Perangkat Daerah yang ada di Kelurahan*				100 %	100 %	331.863.700,00	672.857.552,00	736.030.450,00	404.166.750,00			-	Akselerasi Reformasi Birokrasi dan Demokrasi Daerah Akselerasi Reformasi Birokrasi dan Demokrasi Daerah	-		329.300.000,00	KECAMATAN TAMAN SARI
	7.01.02.2.02.0003	Peningkatan Efektifitas Pelaksanaan Pelayanan kepada Masyarakat di Wilayah Kecamatan																		
			Jumlah Laporan Peningkatan Efektifitas Pelaksanaan Pelayanan kepada Masyarakat di Wilayah Kecamatan				1 Laporan	1 Laporan	60.389.000,00	136.704.088,00	157.675.784,00	97.286.784,00	Kota Pangkal Pinang, Taman Sari, Semua Kel/Desa	PENDAPATAN TRANSFER	-	Akselerasi Reformasi Birokrasi dan Demokrasi Daerah Akselerasi Reformasi Birokrasi dan Demokrasi Daerah			70.000.000,00	KECAMATAN TAMAN SARI
2.	**7.01.03**	**PROGRAM PEMBERDAYAAN MASYARAKAT DESA DAN KELURAHAN**	**Persentase Lembaga Kemasyarakatan yang Aktif**				**100 %**	**100 %**	**2.563.232.980,00**	**3.012.335.944,00**	**3.355.773.664,00**	**177.267.020,00**							**2.740.500.000,00**	
	7.01.03.2.02	Kegiatan Pemberdayaan Kelurahan	*Persentase Terlaksananya Kegiatan Pemberdayaan Kelurahan Persentase Terlaksananya Kegiatan Pemberdayaan Kelurahan di Kecamatan Taman Sari*				100 %	100 %	60.500.000,00	51.600.000,00	51.600.000,00	-8.900.000,00			-	Peningkatan Kualitas Ekonomi Kerakyatan Peningkatan Kualitas Ekonomi Kerakyatan	-		60.500.000,00	KECAMATAN TAMAN SARI
	7.01.03.2.02.0002	Pembangunan Sarana dan Prasarana Kelurahan																		
			Jumlah Sarana dan Prasarana Kelurahan yang Terbangun				1 Unit	1 Unit	9.000.000,00	9.000.000,00	9.000.000,00	0,00	Kota Pangkal Pinang, Taman Sari, Semua Kel/Desa	PENDAPATAN TRANSFER	-	Peningkatan Kualitas Ekonomi Kerakyatan Peningkatan Kualitas Ekonomi Kerakyatan			10.000.000,00	KECAMATAN TAMAN SARI
	7.01.03.2.03	Pemberdayaan Lembaga Kemasyarakatan Tingkat Kecamatan	*Persentase Kegiatan Pemberdayaan Lembaga Kemasyarakat Tingkat Kecamatan yang dilaksanakan di Kecamatan Taman Sari Persentase kegiatan pemberdayaan lembaga kemasyarakat yang dilaksanakan di Kelurahan*				100 %	100 %	2.502.732.980,00	2.960.735.944,00	3.304.173.664,00	801.440.684,00			-	Akselerasi Reformasi Birokrasi dan Demokrasi Daerah Akselerasi Reformasi Birokrasi dan Demokrasi Daerah	-		2.680.000.000,00	KECAMATAN TAMAN SARI
	7.01.03.2.03.0001	Penyelenggaraan Lembaga Kemasyarakatan																		
			Jumlah Lembaga Kemasyarakatan yang Diselenggarakan				3 Lembaga Kemasyarakatan	3 Lembaga Kemasyarakatan	421.859.080,00	516.461.712,00	574.699.256,00	152.840.176,00	Kota Pangkal Pinang, Taman Sari, Semua Kel/Desa	PENDAPATAN TRANSFER DAU TAMBAHAN DUKUNGAN PENDANAAN KELURAHAN	-	Akselerasi Reformasi Birokrasi dan Demokrasi Daerah Akselerasi Reformasi Birokrasi dan Demokrasi Daerah			505.000.000,00	KECAMATAN TAMAN SARI
		KELURAHAN GEDUNG NASIONAL							**9.568.344.321,00**	**9.180.433.792,00**	**9.788.852.615,40**	**220.508.294,40**							**9.743.807.824,00**	
	7	**UNSUR KEWILAYAHAN**							**9.568.344.321,00**	**9.180.433.792,00**	**9.788.852.615,40**	**220.508.294,40**							**9.743.807.824,00**	
	7.01	**KECAMATAN**							**9.568.344.321,00**	**9.180.433.792,00**	**9.788.852.615,40**	**220.508.294,40**							**9.743.807.824,00**	
1.	**7.01.02**	**PROGRAM PENYELENGGARAAN PEMERINTAHAN DAN PELAYANAN PUBLIK**	**Persentase waktu pelayanan administrasi tepat waktu**				**100 %**	**100 %**	**433.513.700,00**	**720.857.552,00**	**784.030.450,00**	**-1.313.700,00**							**432.200.000,00**	
	7.01.02.2.02	Penyelenggaraan Urusan Pemerintahan yang Tidak Dilaksanakan oleh Unit Kerja Perangkat Daerah yang Ada di Kecamatan	*Persentase Terselenggaranya Urusan Pemerintahan yang tidak Dilaksanakan oleh Unit Kerja Perangkat Daerah yang ada di Kecamatan Taman Sari Persentase Terselenggaranya Urusan Pemerintahan yang tidak Dilaksanakan oleh Unit Kerja Perangkat Daerah yang ada di Kelurahan*				100 %	100 %	331.863.700,00	672.857.552,00	736.030.450,00	404.166.750,00			-	Akselerasi Reformasi Birokrasi dan Demokrasi Daerah Akselerasi Reformasi Birokrasi dan Demokrasi Daerah	-		329.300.000,00	KECAMATAN TAMAN SARI
	7.01.02.2.02.0003	Peningkatan Efektifitas Pelaksanaan Pelayanan kepada Masyarakat di Wilayah Kecamatan																		
			Jumlah Laporan Peningkatan Efektifitas Pelaksanaan Pelayanan kepada Masyarakat di Wilayah Kecamatan				1 Laporan	1 Laporan	60.568.500,00	110.222.544,00	120.878.392,00	60.309.892,00	Kota Pangkal Pinang, Taman Sari, Semua Kel/Desa	PENDAPATAN TRANSFER	-	Akselerasi Reformasi Birokrasi dan Demokrasi Daerah Akselerasi Reformasi Birokrasi dan Demokrasi Daerah			49.500.000,00	KECAMATAN TAMAN SARI
2.	**7.01.03**	**PROGRAM PEMBERDAYAAN MASYARAKAT DESA DAN KELURAHAN**	**Persentase Lembaga Kemasyarakatan yang Aktif**				**100 %**	**100 %**	**2.563.232.980,00**	**3.012.335.944,00**	**3.355.773.664,00**	**177.267.020,00**							**2.740.500.000,00**	
	7.01.03.2.02	Kegiatan Pemberdayaan Kelurahan	*Persentase Terlaksananya Kegiatan Pemberdayaan Kelurahan Persentase Terlaksananya Kegiatan Pemberdayaan Kelurahan di Kecamatan Taman Sari*				100 %	100 %	60.500.000,00	51.600.000,00	51.600.000,00	-8.900.000,00			-	Akselerasi Reformasi Birokrasi dan Demokrasi Daerah Akselerasi Reformasi Birokrasi dan Demokrasi Daerah	-		60.500.000,00	KECAMATAN TAMAN SARI
	7.01.03.2.02.0002	Pembangunan Sarana dan Prasarana Kelurahan																		
			Jumlah Sarana dan Prasarana Kelurahan yang Terbangun				1 Unit	1 Unit	9.000.000,00	9.000.000,00	9.000.000,00	0,00	Kota Pangkal Pinang, Taman Sari, Semua Kel/Desa	PENDAPATAN TRANSFER	-	Akselerasi Reformasi Birokrasi dan Demokrasi Daerah Akselerasi Reformasi Birokrasi dan Demokrasi Daerah			10.000.000,00	KECAMATAN TAMAN SARI
	7.01.03.2.03	Pemberdayaan Lembaga Kemasyarakatan Tingkat Kecamatan	*Persentase Kegiatan Pemberdayaan Lembaga Kemasyarakat Tingkat Kecamatan yang dilaksanakan di Kecamatan Taman Sari Persentase kegiatan pemberdayaan lembaga kemasyarakat yang dilaksanakan di Kelurahan*				100 %	100 %	2.502.732.980,00	2.960.735.944,00	3.304.173.664,00	801.440.684,00			-	Akselerasi Reformasi Birokrasi dan Demokrasi Daerah Akselerasi Reformasi Birokrasi dan Demokrasi Daerah	-		2.680.000.000,00	KECAMATAN TAMAN SARI
	7.01.03.2.03.0001	Penyelenggaraan Lembaga Kemasyarakatan																		
			Jumlah Lembaga Kemasyarakatan yang Diselenggarakan				3 Lembaga Kemasyarakatan	3 Lembaga Kemasyarakatan	431.180.580,00	524.150.016,00	597.777.560,00	166.596.980,00	Kota Pangkal Pinang, Taman Sari, Semua Kel/Desa	PENDAPATAN TRANSFER DAU TAMBAHAN DUKUNGAN PENDANAAN KELURAHAN	-	Akselerasi Reformasi Birokrasi dan Demokrasi Daerah Akselerasi Reformasi Birokrasi dan Demokrasi Daerah			480.000.000,00	KECAMATAN TAMAN SARI

NO	KODE	URUSAN / BIDANG URUSAN / PROGRAM / KEGIATAN / SUB KEGIATAN	INDIKATOR PROGRAM / KEGIATAN / SUB KEGIATAN	TARGET AKHIR PERIODE RENSTRA OPD	REALISASI CAPAIAN RENJA OPD TAHUN 2023	PRAKIRAAN CAPAIAN TARGET RENJA OPD TAHUN 2024	CAPAIAN KINERJA DAN KERANGKA PENDANAAN										KELOMPOK SASARAN	PRAKIRAAN MAJU RENCANA TAHUN 2026		PERANGKAT DAERAH PENANGGUNG JAWAB
							TARGET 2025		PAGU INDIKATIF (Rp)			Bertambah/Berkurang (10-12)	LOKASI	SUMBER DANA	PRIORITAS			TARGET	PAGU INDIKATIF (Rp)	
							SEBELUM	SESUDAH	RKPD 2025	APBD 2025	RKPD PERUBAHAN 2025				NASIONAL	DAERAH				
1	2	3	4	5	6	7	8	9	10	11	12	13	14	15	16	17	18	19	20	21
		KELURAHAN BATIN TIKAL							**9.568.344.321,00**	**9.180.433.792,00**	**9.788.852.615,40**	**220.508.294,40**							**9.743.807.824,00**	
	7	**UNSUR KEWILAYAHAN**							**9.568.344.321,00**	**9.180.433.792,00**	**9.788.852.615,40**	**220.508.294,40**							**9.743.807.824,00**	
	7.01	**KECAMATAN**							**9.568.344.321,00**	**9.180.433.792,00**	**9.788.852.615,40**	**220.508.294,40**							**9.743.807.824,00**	
1.	**7.01.02**	**PROGRAM PENYELENGGARAAN PEMERINTAHAN DAN PELAYANAN PUBLIK**	**Persentase waktu pelayanan administrasi tepat waktu**				**100 %**	**100 %**	**433.513.700,00**	**720.857.552,00**	**784.030.450,00**	**-1.313.700,00**							**432.200.000,00**	
	7.01.02.2.02	Penyelenggaraan Urusan Pemerintahan yang Tidak Dilaksanakan oleh Unit Kerja Perangkat Daerah yang Ada di Kecamatan	*Persentase Terselenggaranya Urusan Pemerintahan yang tidak Dilaksanakan oleh Unit Kerja Perangkat Daerah yang ada di Kecamatan Taman Sari* *Persentase Terselenggaranya Urusan Pemerintahan yang tidak Dilaksanakan oleh Unit Kerja Perangkat Daerah yang ada di Kelurahan*				100 %	100 %	331.863.700,00	672.857.552,00	736.030.450,00	404.166.750,00			-	Akselerasi Reformasi Birokrasi dan Demokrasi Daerah Akselerasi Reformasi Birokrasi dan Demokrasi Daerah	-		329.300.000,00	KECAMATAN TAMAN SARI
	7.01.02.2.02.0003	Peningkatan Efektifitas Pelaksanaan Pelayanan kepada Masyarakat di Wilayah Kecamatan																		
			Jumlah Laporan Peningkatan Efektifitas Pelaksanaan Pelayanan kepada Masyarakat di Wilayah Kecamatan				1 Laporan	1 Laporan	57.939.000,00	132.004.088,00	137.822.012,00	79.883.012,00	Kota Pangkal Pinang, Taman Sari, Semua Kel/Desa	PENDAPATAN TRANSFER	-	Akselerasi Reformasi Birokrasi dan Demokrasi Daerah Akselerasi Reformasi Birokrasi dan Demokrasi Daerah			65.800.000,00	KECAMATAN TAMAN SARI
2.	**7.01.03**	**PROGRAM PEMBERDAYAAN MASYARAKAT DESA DAN KELURAHAN**	**Persentase Lembaga Kemasyarakatan yang Aktif**				**100 %**	**100 %**	**2.563.232.980,00**	**3.012.335.944,00**	**3.355.773.664,00**	**177.267.020,00**							**2.740.500.000,00**	
	7.01.03.2.02	Kegiatan Pemberdayaan Kelurahan	*Persentase Terlaksananya Kegiatan Pemberdayaan Kelurahan* *Persentase Terlaksananya Kegiatan Pemberdayaan Kelurahan di Kecamatan Taman Sari*				100 %	100 %	60.500.000,00	51.600.000,00	51.600.000,00	-8.900.000,00			-	Akselerasi Reformasi Birokrasi dan Demokrasi Daerah Akselerasi Reformasi Birokrasi dan Demokrasi Daerah	-		60.500.000,00	KECAMATAN TAMAN SARI
	7.01.03.2.02.0002	Pembangunan Sarana dan Prasarana Kelurahan																		
			Jumlah Sarana dan Prasarana Kelurahan yang Terbangun				1 Unit	1 Unit	9.000.000,00	9.000.000,00	9.000.000,00	0,00	Kota Pangkal Pinang, Taman Sari, Semua Kel/Desa	PENDAPATAN TRANSFER	-	Akselerasi Reformasi Birokrasi dan Demokrasi Daerah Akselerasi Reformasi Birokrasi dan Demokrasi Daerah			10.000.000,00	KECAMATAN TAMAN SARI
	7.01.03.2.03	Pemberdayaan Lembaga Kemasyarakatan Tingkat Kecamatan	*Persentase Kegiatan Pemberdayaan Lembaga Kemasyarakat Tingkat Kecamatan yang dilaksanakan di Kecamatan Taman Sari* *Persentase kegiatan pemberdayaan lembaga kemasyarakat yang dilaksanakan di Kelurahan*				100 %	100 %	2.502.732.980,00	2.960.735.944,00	3.304.173.664,00	801.440.684,00			-	Akselerasi Reformasi Birokrasi dan Demokrasi Daerah Akselerasi Reformasi Birokrasi dan Demokrasi Daerah	-		2.680.000.000,00	KECAMATAN TAMAN SARI
	7.01.03.2.03.0001	Penyelenggaraan Lembaga Kemasyarakatan																		
			Jumlah Lembaga Kemasyarakatan yang Diselenggarakan				3 Lembaga Kemasyarakatan	3 Lembaga Kemasyarakatan	434.960.896,00	538.803.528,00	610.341.072,00	175.380.176,00	Kota Pangkal Pinang, Taman Sari, Semua Kel/Desa	PENDAPATAN TRANSFER DAU TAMBAHAN DUKUNGAN PENDANAAN KELURAHAN	-	Akselerasi Reformasi Birokrasi dan Demokrasi Daerah Akselerasi Reformasi Birokrasi dan Demokrasi Daerah			450.000.000,00	KECAMATAN TAMAN SARI
		KELURAHAN RAWA BANGUN							**9.568.344.321,00**	**9.180.433.792,00**	**9.788.852.615,40**	**220.508.294,40**							**9.743.807.824,00**	
	7	**UNSUR KEWILAYAHAN**							**9.568.344.321,00**	**9.180.433.792,00**	**9.788.852.615,40**	**220.508.294,40**							**9.743.807.824,00**	
	7.01	**KECAMATAN**							**9.568.344.321,00**	**9.180.433.792,00**	**9.788.852.615,40**	**220.508.294,40**							**9.743.807.824,00**	
1.	**7.01.02**	**PROGRAM PENYELENGGARAAN PEMERINTAHAN DAN PELAYANAN PUBLIK**	**Persentase waktu pelayanan administrasi tepat waktu**				**100 %**	**100 %**	**433.513.700,00**	**720.857.552,00**	**784.030.450,00**	**-1.313.700,00**							**432.200.000,00**	
	7.01.02.2.02	Penyelenggaraan Urusan Pemerintahan yang Tidak Dilaksanakan oleh Unit Kerja Perangkat Daerah yang Ada di Kecamatan	*Persentase Terselenggaranya Urusan Pemerintahan yang tidak Dilaksanakan oleh Unit Kerja Perangkat Daerah yang ada di Kecamatan Taman Sari* *Persentase Terselenggaranya Urusan Pemerintahan yang tidak Dilaksanakan oleh Unit Kerja Perangkat Daerah yang ada di Kelurahan*				100 %	100 %	331.863.700,00	672.857.552,00	736.030.450,00	404.166.750,00			-	Akselerasi Reformasi Birokrasi dan Demokrasi Daerah Akselerasi Reformasi Birokrasi dan Demokrasi Daerah	-		329.300.000,00	KECAMATAN TAMAN SARI
	7.01.02.2.02.0003	Peningkatan Efektifitas Pelaksanaan Pelayanan kepada Masyarakat di Wilayah Kecamatan																		
			Jumlah Laporan Peningkatan Efektifitas Pelaksanaan Pelayanan kepada Masyarakat di Wilayah Kecamatan				1 Laporan	1 Laporan	68.332.500,00	114.393.816,00	122.317.474,00	53.984.974,00	Kota Pangkal Pinang, Taman Sari, Semua Kel/Desa	PENDAPATAN TRANSFER	-	Akselerasi Reformasi Birokrasi dan Demokrasi Daerah Akselerasi Reformasi Birokrasi dan Demokrasi Daerah			75.000.000,00	KECAMATAN TAMAN SARI
2.	**7.01.03**	**PROGRAM PEMBERDAYAAN MASYARAKAT DESA DAN KELURAHAN**	**Persentase Lembaga Kemasyarakatan yang Aktif**				**100 %**	**100 %**	**2.563.232.980,00**	**3.012.335.944,00**	**3.355.773.664,00**	**177.267.020,00**							**2.740.500.000,00**	
	7.01.03.2.02	Kegiatan Pemberdayaan Kelurahan	*Persentase Terlaksananya Kegiatan Pemberdayaan Kelurahan* *Persentase Terlaksananya Kegiatan Pemberdayaan Kelurahan di Kecamatan Taman Sari*				100 %	100 %	60.500.000,00	51.600.000,00	51.600.000,00	-8.900.000,00			-	Akselerasi Reformasi Birokrasi dan Demokrasi Daerah Akselerasi Reformasi Birokrasi dan Demokrasi Daerah	-		60.500.000,00	KECAMATAN TAMAN SARI
	7.01.03.2.02.0002	Pembangunan Sarana dan Prasarana Kelurahan																		
			Jumlah Sarana dan Prasarana Kelurahan yang Terbangun				1 Unit	1 Unit	9.000.000,00	9.000.000,00	9.000.000,00	0,00	Kota Pangkal Pinang, Taman Sari, Semua Kel/Desa	PENDAPATAN TRANSFER	-	Akselerasi Reformasi Birokrasi dan Demokrasi Daerah Akselerasi Reformasi Birokrasi dan Demokrasi Daerah			10.000.000,00	KECAMATAN TAMAN SARI

NO	KODE	URUSAN / BIDANG URUSAN / PROGRAM / KEGIATAN / SUB KEGIATAN	INDIKATOR PROGRAM / KEGIATAN / SUB KEGIATAN	TARGET AKHIR PERIODE RENSTRA OPD	REALISASI CAPAIAN RENJA OPD TAHUN 2023	PRAKIRAAN CAPAIAN TARGET RENJA OPD TAHUN 2024	CAPAIAN KINERJA DAN KERANGKA PENDANAAN										KELOMPOK SASARAN	PRAKIRAAN MAJU RENCANA TAHUN 2026		PERANGKAT DAERAH PENANGGUNG JAWAB
							TARGET 2025		PAGU INDIKATIF (Rp)			Bertambah/Berkurang (10-12)	LOKASI	SUMBER DANA	PRIORITAS			TARGET	PAGU INDIKATIF (Rp)	
							SEBELUM	SESUDAH	RKPD 2025	APBD 2025	RKPD PERUBAHAN 2025				NASIONAL	DAERAH				
1	2	3	4	5	6	7	8	9	10	11	12	13	14	15	16	17	18	19	20	21
	7.01.03.2.03	Pemberdayaan Lembaga Kemasyarakatan Tingkat Kecamatan	*Persentase Kegiatan Pemberdayaan Lembaga Kemasyarakat Tingkat Kecamatan yang dilaksanakan di Kecamatan Taman Sari* *Persentase kegiatan pemberdayaan lembaga kemasyarakat yang dilaksanakan di Kelurahan*				100 %	100 %	2.502.732.980,00	2.960.735.944,00	3.304.173.664,00	801.440.684,00			-	Akselerasi Reformasi Birokrasi dan Demokrasi Daerah Akselerasi Reformasi Birokrasi dan Demokrasi Daerah	-		2.680.000.000,00	KECAMATAN TAMAN SARI
	7.01.03.2.03.0001	Penyelenggaraan Lembaga Kemasyarakatan																		
			Jumlah Lembaga Kemasyarakatan yang Diselenggarakan				3 Lembaga Kemasyarakatan	3 Lembaga Kemasyarakatan	444.990.896,00	559.153.528,00	627.011.072,00	182.020.176,00	Kota Pangkal Pinang, Taman Sari, Semua Kel/Desa	PENDAPATAN TRANSFER DAU TAMBAHAN DUKUNGAN PENDANAAN KELURAHAN	-	Akselerasi Reformasi Birokrasi dan Demokrasi Daerah Akselerasi Reformasi Birokrasi dan Demokrasi Daerah			465.000.000,00	KECAMATAN TAMAN SARI
		KELURAHAN KEJAKSAAN							**9.568.344.321,00**	**9.180.433.792,00**	**9.788.852.615,40**	**220.508.294,40**							**9.743.807.824,00**	
	7	**UNSUR KEWILAYAHAN**							**9.568.344.321,00**	**9.180.433.792,00**	**9.788.852.615,40**	**220.508.294,40**							**9.743.807.824,00**	
	7.01	**KECAMATAN**							**9.568.344.321,00**	**9.180.433.792,00**	**9.788.852.615,40**	**220.508.294,40**							**9.743.807.824,00**	
1.	**7.01.02**	**PROGRAM PENYELENGGARAAN PEMERINTAHAN DAN PELAYANAN PUBLIK**	**Persentase waktu pelayanan administrasi tepat waktu**				**100 %**	**100 %**	**433.513.700,00**	**720.857.552,00**	**784.030.450,00**	**-1.313.700,00**							**432.200.000,00**	
	7.01.02.2.02	Penyelenggaraan Urusan Pemerintahan yang Tidak Dilaksanakan oleh Unit Kerja Perangkat Daerah yang Ada di Kecamatan	*Persentase Terselenggaranya Urusan Pemerintahan yang tidak Dilaksanakan oleh Unit Kerja Perangkat Daerah yang ada di Kecamatan Taman Sari* *Persentase Terselenggaranya Urusan Pemerintahan yang tidak Dilaksanakan oleh Unit Kerja Perangkat Daerah yang ada di Kelurahan*				100 %	100 %	331.863.700,00	672.857.552,00	736.030.450,00	404.166.750,00			-	Akselerasi Reformasi Birokrasi dan Demokrasi Daerah Akselerasi Reformasi Birokrasi dan Demokrasi Daerah	-		329.300.000,00	KECAMATAN TAMAN SARI
	7.01.02.2.02.0003	Peningkatan Efektifitas Pelaksanaan Pelayanan kepada Masyarakat di Wilayah Kecamatan																		
			Jumlah Laporan Peningkatan Efektifitas Pelaksanaan Pelayanan kepada Masyarakat di Wilayah Kecamatan				1 Laporan	1 Laporan	75.634.700,00	174.433.016,00	192.236.788,00	116.602.088,00	Kota Pangkal Pinang, Taman Sari, Semua Kel/Desa	PENDAPATAN TRANSFER	-	Akselerasi Reformasi Birokrasi dan Demokrasi Daerah Akselerasi Reformasi Birokrasi dan Demokrasi Daerah			60.000.000,00	KECAMATAN TAMAN SARI
2.	**7.01.03**	**PROGRAM PEMBERDAYAAN MASYARAKAT DESA DAN KELURAHAN**	**Persentase Lembaga Kemasyarakatan yang Aktif**				**100 %**	**100 %**	**2.563.232.980,00**	**3.012.335.944,00**	**3.355.773.664,00**	**177.267.020,00**							**2.740.500.000,00**	
	7.01.03.2.02	Kegiatan Pemberdayaan Kelurahan	*Persentase Terlaksananya Kegiatan Pemberdayaan Kelurahan* *Persentase Terlaksananya Kegiatan Pemberdayaan Kelurahan di Kecamatan Taman Sari*				100 %	100 %	60.500.000,00	51.600.000,00	51.600.000,00	-8.900.000,00			-	Akselerasi Reformasi Birokrasi dan Demokrasi Daerah Akselerasi Reformasi Birokrasi dan Demokrasi Daerah	-		60.500.000,00	KECAMATAN TAMAN SARI
	7.01.03.2.02.0002	Pembangunan Sarana dan Prasarana Kelurahan																		
			Jumlah Sarana dan Prasarana Kelurahan yang Terbangun				1 Unit	1 Unit	9.000.000,00	9.000.000,00	9.000.000,00	0,00	Kota Pangkal Pinang, Taman Sari, Semua Kel/Desa	PENDAPATAN TRANSFER	-	Akselerasi Reformasi Birokrasi dan Demokrasi Daerah Akselerasi Reformasi Birokrasi dan Demokrasi Daerah			5.000.000,00	KECAMATAN TAMAN SARI
	7.01.03.2.03	Pemberdayaan Lembaga Kemasyarakatan Tingkat Kecamatan	*Persentase Kegiatan Pemberdayaan Lembaga Kemasyarakat Tingkat Kecamatan yang dilaksanakan di Kecamatan Taman Sari* *Persentase kegiatan pemberdayaan lembaga kemasyarakat yang dilaksanakan di Kelurahan*				100 %	100 %	2.502.732.980,00	2.960.735.944,00	3.304.173.664,00	801.440.684,00			-	Akselerasi Reformasi Birokrasi dan Demokrasi Daerah Akselerasi Reformasi Birokrasi dan Demokrasi Daerah	-		2.680.000.000,00	KECAMATAN TAMAN SARI
	7.01.03.2.03.0001	Penyelenggaraan Lembaga Kemasyarakatan																		
			Jumlah Lembaga Kemasyarakatan yang Diselenggarakan				3 Lembaga Kemasyarakatan	3 Lembaga Kemasyarakatan	584.991.528,00	694.917.160,00	768.854.704,00	183.863.176,00	Kota Pangkal Pinang, Taman Sari, Semua Kel/Desa	PENDAPATAN TRANSFER DAU TAMBAHAN DUKUNGAN PENDANAAN KELURAHAN	-	Akselerasi Reformasi Birokrasi dan Demokrasi Daerah Akselerasi Reformasi Birokrasi dan Demokrasi Daerah			590.000.000,00	KECAMATAN TAMAN SARI
		KECAMATAN PANGKALBALAM							**10.138.859.281,00**	**8.892.495.848,00**	**10.933.159.196,10**	**794.299.915,10**							**0,00**	
	7	**UNSUR KEWILAYAHAN**							**10.138.859.281,00**	**8.892.495.848,00**	**10.933.159.196,10**	**794.299.915,10**							**0,00**	
	7.01	**KECAMATAN**							**10.138.859.281,00**	**8.892.495.848,00**	**10.933.159.196,10**	**794.299.915,10**							**0,00**	
1.	**7.01.01**	**PROGRAM PENUNJANG URUSAN PEMERINTAHAN DAERAH KABUPATEN/KOTA**	**Indeks Kepuasan Pelayanan Internal Kecamatan Pangkalbalam Nilai SAKIP Kecamatan Pangkalbalam**				**3.70 70.00 Nilai Nilai**	**3.70 70.00 Nilai Nilai**	**7.250.110.223,00**	**5.292.270.428,00**	**6.898.104.672,10**	**-7.250.110.223,00**							**0,00**	
	7.01.01.2.01	Perencanaan, Penganggaran, dan Evaluasi Kinerja Perangkat Daerah	*Persentase penyampaian dokumen perencanaan, penganggaran dan kinerja perangkat daerah tepat waktu*				100 %	100 %	1.050.000,00	1.050.000,00	1.050.000,00	0,00			-	Peningkatan Kualitas Tata Ruang Wilayah Berbasis Lingkungan Peningkatan Kualitas Tata Ruang Wilayah Berbasis Lingkungan	-		0,00	KECAMATAN PANGKALBALAM
	7.01.01.2.01.0001	Penyusunan Dokumen Perencanaan Perangkat Daerah																		
			Jumlah Dokumen Perencanaan Perangkat Daerah				2 Dokumen	2 Dokumen	150.000,00	150.000,00	150.000,00	0,00	Kota Pangkal Pinang, Pangkal Balam, Semua Kel/Desa	PENDAPATAN ASLI DAERAH (PAD) DANA ALOKASI UMUM (DAU)	-	Peningkatan Kualitas Tata Ruang Wilayah Berbasis Lingkungan Peningkatan Kualitas Tata Ruang Wilayah Berbasis Lingkungan			0,00	KECAMATAN PANGKALBALAM
	7.01.01.2.01.0002	Koordinasi dan Penyusunan Dokumen RKA-SKPD																		
			Jumlah Dokumen RKA-SKPD dan Laporan Hasil Koordinasi Penyusunan Dokumen RKA-SKPD				2 Dokumen	2 Dokumen	150.000,00	150.000,00	150.000,00	0,00	Kota Pangkal Pinang, Pangkal Balam, Semua Kel/Desa	PENDAPATAN ASLI DAERAH (PAD) DANA ALOKASI UMUM (DAU)	-	Peningkatan Kualitas Tata Ruang Wilayah Berbasis Lingkungan Peningkatan Kualitas Tata Ruang Wilayah Berbasis Lingkungan			0,00	KECAMATAN PANGKALBALAM
	7.01.01.2.01.0004	Koordinasi dan Penyusunan DPA-SKPD																		

NO	KODE	URUSAN / BIDANG URUSAN / PROGRAM / KEGIATAN / SUB KEGIATAN	INDIKATOR PROGRAM / KEGIATAN / SUB KEGIATAN	TARGET AKHIR PERIODE RENSTRA OPD	REALISASI CAPAIAN RENJA OPD TAHUN 2023	PRAKIRAAN CAPAIAN TARGET RENJA OPD TAHUN 2024	CAPAIAN KINERJA DAN KERANGKA PENDANAAN										KELOMPOK SASARAN	PRAKIRAAN MAJU RENCANA TAHUN 2026		PERANGKAT DAERAH PENANGGUNG JAWAB
							TARGET 2025		PAGU INDIKATIF (Rp)			Bertambah/Berkurang (10-12)	LOKASI	SUMBER DANA	PRIORITAS			TARGET	PAGU INDIKATIF (Rp)	
							SEBELUM	SESUDAH	RKPD 2025	APBD 2025	RKPD PERUBAHAN 2025				NASIONAL	DAERAH				
1	2	3	4	5	6	7	8	9	10	11	12	13	14	15	16	17	18	19	20	21
			Jumlah Dokumen DPA-SKPD dan Laporan Hasil Koordinasi Penyusunan Dokumen DPA-SKPD				2 Dokumen	2 Dokumen	150.000,00	150.000,00	150.000,00	0,00	Kota Pangkal Pinang, Pangkal Balam, Semua Kel/Desa	PENDAPATAN ASLI DAERAH (PAD) DANA ALOKASI UMUM (DAU)	-	Peningkatan Kualitas Tata Ruang Wilayah Berbasis Lingkungan Peningkatan Kualitas Tata Ruang Wilayah Berbasis Lingkungan			0,00	KECAMATAN PANGKALBALAM
	7.01.01.2.01.0006	Koordinasi dan Penyusunan Laporan Capaian Kinerja dan Ikhtisar Realisasi Kinerja SKPD																		
			Jumlah Laporan Capaian Kinerja dan Ikhtisar Realisasi Kinerja SKPD dan Laporan Hasil Koordinasi Penyusunan Laporan Capaian Kinerja dan Ikhtisar Realisasi Kinerja SKPD				4 Laporan	4 Laporan	150.000,00	150.000,00	150.000,00	0,00	Kota Pangkal Pinang, Pangkal Balam, Semua Kel/Desa	PENDAPATAN ASLI DAERAH (PAD) DANA ALOKASI UMUM (DAU)	-	Peningkatan Kualitas Tata Ruang Wilayah Berbasis Lingkungan Peningkatan Kualitas Tata Ruang Wilayah Berbasis Lingkungan			0,00	KECAMATAN PANGKALBALAM
	7.01.01.2.01.0007	Evaluasi Kinerja Perangkat Daerah																		
			Jumlah Laporan Evaluasi Kinerja Perangkat Daerah				3 Laporan	3 Laporan	450.000,00	450.000,00	450.000,00	0,00	Kota Pangkal Pinang, Pangkal Balam, Semua Kel/Desa	PENDAPATAN ASLI DAERAH (PAD) DANA ALOKASI UMUM (DAU)	-	Peningkatan Kualitas Tata Ruang Wilayah Berbasis Lingkungan Peningkatan Kualitas Tata Ruang Wilayah Berbasis Lingkungan			0,00	KECAMATAN PANGKALBALAM
	7.01.01.2.02	Administrasi Keuangan Perangkat Daerah	*Persentase tersusunnya laporan keuangan perangkat daerah sesuai SAP*				100 %	100 %	5.560.925.723,00	4.821.522.148,00	6.283.126.840,10	722.201.117,10			-	Peningkatan Kualitas Tata Ruang Wilayah Berbasis Lingkungan Peningkatan Kualitas Tata Ruang Wilayah Berbasis Lingkungan	-		0,00	KECAMATAN PANGKALBALAM
	7.01.01.2.02.0001	Penyediaan Gaji dan Tunjangan ASN																		
			Jumlah Orang yang Menerima Gaji dan Tunjangan ASN				40 Orang/bulan	40 Orang/bulan	5.560.625.723,00	4.821.222.148,00	6.282.826.840,10	722.201.117,10	Kota Pangkal Pinang, Pangkal Balam, Semua Kel/Desa	PENDAPATAN ASLI DAERAH (PAD) DANA ALOKASI UMUM (DAU) DAU TAMBAHAN DUKUNGAN PENDANAAN ATAS KEBIJAKAN PENGGAJIAN PEGAWAI PEMERINTAH DENGAN PERJANJIAN KERJA	-	Peningkatan Kualitas Tata Ruang Wilayah Berbasis Lingkungan Peningkatan Kualitas Tata Ruang Wilayah Berbasis Lingkungan			0,00	KECAMATAN PANGKALBALAM
	7.01.01.2.02.0005	Koordinasi dan Penyusunan Laporan Keuangan Akhir Tahun SKPD																		
			Jumlah Laporan Keuangan Akhir Tahun SKPD dan Laporan Hasil Koordinasi Penyusunan Laporan Keuangan Akhir Tahun SKPD				1 Laporan	1 Laporan	150.000,00	150.000,00	150.000,00	0,00	Kota Pangkal Pinang, Pangkal Balam, Semua Kel/Desa	PENDAPATAN ASLI DAERAH (PAD) DANA ALOKASI UMUM (DAU)	-	Peningkatan Kualitas Tata Ruang Wilayah Berbasis Lingkungan Peningkatan Kualitas Tata Ruang Wilayah Berbasis Lingkungan			0,00	KECAMATAN PANGKALBALAM
	7.01.01.2.02.0007	Koordinasi dan Penyusunan Laporan Keuangan Bulanan/ Triwulanan/ Semesteran SKPD																		
			Jumlah Laporan Keuangan Bulanan/ Triwulanan/ Semesteran SKPD dan Laporan Koordinasi Penyusunan Laporan Keuangan Bulanan/Triwulanan/Semesteran SKPD				2 Laporan	2 Laporan	150.000,00	150.000,00	150.000,00	0,00	Kota Pangkal Pinang, Pangkal Balam, Semua Kel/Desa	PENDAPATAN ASLI DAERAH (PAD) DANA ALOKASI UMUM (DAU)	-	Peningkatan Kualitas Tata Ruang Wilayah Berbasis Lingkungan Peningkatan Kualitas Tata Ruang Wilayah Berbasis Lingkungan			0,00	KECAMATAN PANGKALBALAM
	7.01.01.2.05	Administrasi Kepegawaian Perangkat Daerah	*Persentase penurunan tingkat pelanggaran disiplin ASN*				0 %	0 %	32.000.000,00	0,00	0,00	-32.000.000,00			-	Peningkatan Kualitas Tata Ruang Wilayah Berbasis Lingkungan Peningkatan Kualitas Tata Ruang Wilayah Berbasis Lingkungan	-		0,00	KECAMATAN PANGKALBALAM
	7.01.01.2.05.0002	Pengadaan Pakaian Dinas beserta Atribut Kelengkapannya																		
			Jumlah Paket Pakaian Dinas beserta Atribut Kelengkapan				1 Paket	1 Paket	32.000.000,00	0,00	0,00	-32.000.000,00	Kota Pangkal Pinang, Pangkal Balam, Semua Kel/Desa	PENDAPATAN ASLI DAERAH (PAD)	-	Peningkatan Kualitas Tata Ruang Wilayah Berbasis Lingkungan Peningkatan Kualitas Tata Ruang Wilayah Berbasis Lingkungan			0,00	KECAMATAN PANGKALBALAM
	7.01.01.2.06	Administrasi Umum Perangkat Daerah	*Persentase pelaksanaan administrasi umum perangkat Daerah*				100 %	100 %	190.064.500,00	84.981.700,00	118.981.700,00	-71.082.800,00			-	Peningkatan Kualitas Tata Ruang Wilayah Berbasis Lingkungan Peningkatan Kualitas Tata Ruang Wilayah Berbasis Lingkungan	-		0,00	KECAMATAN PANGKALBALAM
	7.01.01.2.06.0001	Penyediaan Komponen Instalasi Listrik/Penerangan Bangunan Kantor																		
			Jumlah Paket Komponen Instalasi Listrik/Penerangan Bangunan Kantor yang Disediakan				1 Paket	1 Paket	8.425.000,00	7.587.000,00	7.587.000,00	-838.000,00	Kota Pangkal Pinang, Pangkal Balam, Semua Kel/Desa	PENDAPATAN ASLI DAERAH (PAD) DANA ALOKASI UMUM (DAU)	-	Peningkatan Kualitas Tata Ruang Wilayah Berbasis Lingkungan Peningkatan Kualitas Tata Ruang Wilayah Berbasis Lingkungan			0,00	KECAMATAN PANGKALBALAM
	7.01.01.2.06.0002	Penyediaan Peralatan dan Perlengkapan Kantor																		
			Jumlah Paket Peralatan dan Perlengkapan Kantor yang Disediakan				1 Paket	1 Paket	32.800.000,00	0,00	26.000.000,00	-6.800.000,00	Kota Pangkal Pinang, Pangkal Balam, Semua Kel/Desa	PENDAPATAN ASLI DAERAH (PAD) DANA ALOKASI UMUM (DAU)	-	Peningkatan Kualitas Tata Ruang Wilayah Berbasis Lingkungan Peningkatan Kualitas Tata Ruang Wilayah Berbasis Lingkungan			0,00	KECAMATAN PANGKALBALAM
	7.01.01.2.06.0004	Penyediaan Bahan Logistik Kantor																		
			Jumlah Paket Bahan Logistik Kantor yang Disediakan				4 Paket	4 Paket	40.839.500,00	35.400.700,00	38.400.700,00	-2.438.800,00	Kota Pangkal Pinang, Pangkal Balam, Semua Kel/Desa	PENDAPATAN ASLI DAERAH (PAD) DANA ALOKASI UMUM (DAU)	-	Peningkatan Kualitas Tata Ruang Wilayah Berbasis Lingkungan Peningkatan Kualitas Tata Ruang Wilayah Berbasis Lingkungan			0,00	KECAMATAN PANGKALBALAM
	7.01.01.2.06.0005	Penyediaan Barang Cetakan dan Penggandaan																		
			Jumlah Paket Barang Cetakan dan Penggandaan yang Disediakan				2 Paket	2 Paket	25.000.000,00	16.994.000,00	16.994.000,00	-8.006.000,00	Kota Pangkal Pinang, Pangkal Balam, Semua Kel/Desa	PENDAPATAN ASLI DAERAH (PAD) DANA ALOKASI UMUM (DAU)	-	Peningkatan Kualitas Tata Ruang Wilayah Berbasis Lingkungan Peningkatan Kualitas Tata Ruang Wilayah Berbasis Lingkungan			0,00	KECAMATAN PANGKALBALAM
	7.01.01.2.06.0006	Penyediaan Bahan Bacaan dan Peraturan Perundang-undangan																		

NO	KODE	URUSAN / BIDANG URUSAN / PROGRAM / KEGIATAN / SUB KEGIATAN	INDIKATOR PROGRAM / KEGIATAN / SUB KEGIATAN	TARGET AKHIR PERIODE RENSTRA OPD	REALISASI CAPAIAN RENJA OPD TAHUN 2023	PRAKIRAAN CAPAIAN TARGET RENJA OPD TAHUN 2024	CAPAIAN KINERJA DAN KERANGKA PENDANAAN										KELOMPOK SASARAN	PRAKIRAAN MAJU RENCANA TAHUN 2026		PERANGKAT DAERAH PENANGGUNG JAWAB
							TARGET 2025		PAGU INDIKATIF (Rp)			Bertambah/Berkurang (10-12)	LOKASI	SUMBER DANA	PRIORITAS			TARGET	PAGU INDIKATIF (Rp)	
							SEBELUM	SESUDAH	RKPD 2025	APBD 2025	RKPD PERUBAHAN 2025				NASIONAL	DAERAH				
1	2	3	4	5	6	7	8	9	10	11	12	13	14	15	16	17	18	19	20	21
			Jumlah Dokumen Bahan Bacaan dan Peraturan Perundang-Undangan yang Disediakan				1 Dokumen	1 Dokumen	3.000.000,00	0,00	0,00	-3.000.000,00	Kota Pangkal Pinang, Pangkal Balam, Semua Kel/Desa	PENDAPATAN ASLI DAERAH (PAD)	-	Peningkatan Kualitas Tata Ruang Wilayah Berbasis Lingkungan Peningkatan Kualitas Tata Ruang Wilayah Berbasis Lingkungan			0,00	KECAMATAN PANGKALBALAM
	7.01.01.2.06.0009	Penyelenggaraan Rapat Koordinasi dan Konsultasi SKPD																		
			Jumlah Laporan Penyelenggaraan Rapat Koordinasi dan Konsultasi SKPD				1 Laporan	1 Laporan	80.000.000,00	25.000.000,00	30.000.000,00	-50.000.000,00	Kota Pangkal Pinang, Pangkal Balam, Semua Kel/Desa	PENDAPATAN ASLI DAERAH (PAD) DANA ALOKASI UMUM (DAU)	-	Peningkatan Kualitas Tata Ruang Wilayah Berbasis Lingkungan Peningkatan Kualitas Tata Ruang Wilayah Berbasis Lingkungan			0,00	KECAMATAN PANGKALBALAM
	7.01.01.2.08	Penyediaan Jasa Penunjang Urusan Pemerintahan Daerah	*Persentase terlaksananya Jasa Penunjang Urusan Pemerintahan Daerah*				100 %	100 %	1.347.300.000,00	315.906.580,00	426.136.132,00	-921.163.868,00			-	Peningkatan Kualitas Tata Ruang Wilayah Berbasis Lingkungan Peningkatan Kualitas Tata Ruang Wilayah Berbasis Lingkungan	-		0,00	KECAMATAN PANGKALBALAM
	7.01.01.2.08.0002	Penyediaan Jasa Komunikasi, Sumber Daya Air dan Listrik																		
			Jumlah Laporan Penyediaan Jasa Komunikasi, Sumber Daya Air dan Listrik yang Disediakan				1 Laporan	1 Laporan	53.600.000,00	33.600.000,00	51.300.000,00	-2.300.000,00	Kota Pangkal Pinang, Pangkal Balam, Semua Kel/Desa	PENDAPATAN ASLI DAERAH (PAD) DANA ALOKASI UMUM (DAU)	-	Peningkatan Kualitas Tata Ruang Wilayah Berbasis Lingkungan Peningkatan Kualitas Tata Ruang Wilayah Berbasis Lingkungan			0,00	KECAMATAN PANGKALBALAM
	7.01.01.2.08.0003	Penyediaan Jasa Peralatan dan Perlengkapan Kantor																		
			Jumlah Laporan Penyediaan Jasa Peralatan dan Perlengkapan Kantor yang Disediakan				1 Laporan	1 Laporan	33.700.000,00	16.750.000,00	27.450.000,00	-6.250.000,00	Kota Pangkal Pinang, Pangkal Balam, Semua Kel/Desa	PENDAPATAN ASLI DAERAH (PAD) DANA ALOKASI UMUM (DAU)	-	Peningkatan Kualitas Tata Ruang Wilayah Berbasis Lingkungan Peningkatan Kualitas Tata Ruang Wilayah Berbasis Lingkungan			0,00	KECAMATAN PANGKALBALAM
	7.01.01.2.08.0004	Penyediaan Jasa Pelayanan Umum Kantor																		
			Jumlah Laporan Penyediaan Jasa Pelayanan Umum Kantor yang Disediakan				1 Laporan	1 Laporan	1.260.000.000,00	265.556.580,00	347.386.132,00	-912.613.868,00	Kota Pangkal Pinang, Pangkal Balam, Semua Kel/Desa	PENDAPATAN ASLI DAERAH (PAD) DANA ALOKASI UMUM (DAU)	-	Peningkatan Kualitas Tata Ruang Wilayah Berbasis Lingkungan Peningkatan Kualitas Tata Ruang Wilayah Berbasis Lingkungan			0,00	KECAMATAN PANGKALBALAM
	7.01.01.2.09	Pemeliharaan Barang Milik Daerah Penunjang Urusan Pemerintahan Daerah	*Persentase barang milik perangkat daerah dalam kondisi baik*				100 %	100 %	118.770.000,00	68.810.000,00	68.810.000,00	-49.960.000,00			-	Peningkatan Kualitas Tata Ruang Wilayah Berbasis Lingkungan Peningkatan Kualitas Tata Ruang Wilayah Berbasis Lingkungan	-		0,00	KECAMATAN PANGKALBALAM
	7.01.01.2.09.0002	Penyediaan Jasa Pemeliharaan, Biaya Pemeliharaan, Pajak dan Perizinan Kendaraan Dinas Operasional atau Lapangan																		
			Jumlah Kendaraan Dinas Operasional atau Lapangan yang Dipelihara dan dibayarkan Pajak dan Perizinannya				3 Unit	3 Unit	78.770.000,00	68.810.000,00	68.810.000,00	-9.960.000,00	Kota Pangkal Pinang, Pangkal Balam, Semua Kel/Desa	PENDAPATAN ASLI DAERAH (PAD) DANA ALOKASI UMUM (DAU)	-	Peningkatan Kualitas Tata Ruang Wilayah Berbasis Lingkungan Peningkatan Kualitas Tata Ruang Wilayah Berbasis Lingkungan			0,00	KECAMATAN PANGKALBALAM
	7.01.01.2.09.0009	Pemeliharaan/Rehabilitasi Gedung Kantor dan Bangunan Lainnya																		
			Jumlah Gedung Kantor dan Bangunan Lainnya yang Dipelihara/Direhabilitasi				1 Unit	1 Unit	40.000.000,00	0,00	0,00	-40.000.000,00	Kota Pangkal Pinang, Pangkal Balam, Semua Kel/Desa	PENDAPATAN ASLI DAERAH (PAD) DANA ALOKASI UMUM (DAU)	-	Peningkatan Kualitas Tata Ruang Wilayah Berbasis Lingkungan Peningkatan Kualitas Tata Ruang Wilayah Berbasis Lingkungan			0,00	KECAMATAN PANGKALBALAM
2.	**7.01.02**	**PROGRAM PENYELENGGARAAN PEMERINTAHAN DAN PELAYANAN PUBLIK**	**Persentase waktu pelayanan administrasi tepat waktu di Kecamatan Pangkal Balam**				**100 %**	**100 %**	**350.817.000,00**	**474.758.652,00**	**621.377.861,00**	**-350.817.000,00**							**0,00**	
	7.01.02.2.01	Koordinasi Penyelenggaraan Kegiatan Pemerintahan di Tingkat Kecamatan	*Persentase koordinasi penyelenggaraan kegiatan pemerintahan di Tingkat Kecamatan Pangkal Balam yang dilaksanakan*				100 %	100 %	7.950.000,00	0,00	6.831.000,00	-1.119.000,00			-	Peningkatan Kualitas Tata Ruang Wilayah Berbasis Lingkungan Peningkatan Kualitas Tata Ruang Wilayah Berbasis Lingkungan	-		0,00	KECAMATAN PANGKALBALAM
	7.01.02.2.01.0002	Peningkatan Efektifitas Kegiatan Pemerintahan di Tingkat Kecamatan																		
			Jumlah Dokumen Peningkatan Efektifitas Kegiatan Pemerintahan di Tingkat Kecamatan				1 Dokumen	1 Dokumen	7.950.000,00	0,00	6.831.000,00	-1.119.000,00	Kota Pangkal Pinang, Pangkal Balam, Semua Kel/Desa	PENDAPATAN ASLI DAERAH (PAD) DANA ALOKASI UMUM (DAU)	-	Peningkatan Kualitas Tata Ruang Wilayah Berbasis Lingkungan Peningkatan Kualitas Tata Ruang Wilayah Berbasis Lingkungan			0,00	KECAMATAN PANGKALBALAM
	7.01.02.2.02	Penyelenggaraan Urusan Pemerintahan yang Tidak Dilaksanakan oleh Unit Kerja Perangkat Daerah yang Ada di Kecamatan	*Persentase penyelenggaraan urusan pemerintahan yang tidak dilaksanakan oleh Unit kerja perangkat daerah yang ada di kecamatan Pangkal Balam*				100 %	100 %	300.405.000,00	430.756.652,00	570.544.861,00	270.139.861,00			-	Peningkatan Kualitas Tata Ruang Wilayah Berbasis Lingkungan Peningkatan Kualitas Tata Ruang Wilayah Berbasis Lingkungan	-		0,00	KECAMATAN PANGKALBALAM
	7.01.02.2.02.0002	Fasilitasi Percepatan Pencapaian Standar Pelayanan Minimal di Wilayah Kecamatan																		
			Jumlah Laporan Fasilitasi Percepatan Pencapaian Standar Pelayanan Minimal di Wilayah Kecamatan				1 Laporan	1 Laporan	4.000.000,00	4.000.000,00	4.000.000,00	0,00	Kota Pangkal Pinang, Pangkal Balam, Semua Kel/Desa	PENDAPATAN ASLI DAERAH (PAD) DANA ALOKASI UMUM (DAU)	-	Peningkatan Kualitas Tata Ruang Wilayah Berbasis Lingkungan Peningkatan Kualitas Tata Ruang Wilayah Berbasis Lingkungan			0,00	KECAMATAN PANGKALBALAM
	7.01.02.2.04	Pelaksanaan Urusan Pemerintahan yang Dilimpahkan kepada Camat	*Persentase pelaksanaan urusan pemerintahan yang dilimpahkan kepada camat Pangkal Balam yang dilaksanakan*				100 %	100 %	42.462.000,00	44.002.000,00	44.002.000,00	1.540.000,00			-	Peningkatan Kualitas Tata Ruang Wilayah Berbasis Lingkungan Peningkatan Kualitas Tata Ruang Wilayah Berbasis Lingkungan	-		0,00	KECAMATAN PANGKALBALAM
	7.01.02.2.04.0003	Pelaksanaan Urusan Pemerintahan yang Terkait dengan Kewenangan Lain yang Dilimpahkan																		
			Jumlah Laporan Pelaksanaan Kewenangan Lain yang Dilimpahkan				2 Laporan	2 Laporan	42.462.000,00	44.002.000,00	44.002.000,00	1.540.000,00	Kota Pangkal Pinang, Pangkal Balam, Semua Kel/Desa	PENDAPATAN ASLI DAERAH (PAD) DANA ALOKASI UMUM (DAU)	-	Peningkatan Kualitas Tata Ruang Wilayah Berbasis Lingkungan Peningkatan Kualitas Tata Ruang Wilayah Berbasis Lingkungan			0,00	KECAMATAN PANGKALBALAM
3.	**7.01.03**	**PROGRAM PEMBERDAYAAN MASYARAKAT DESA DAN KELURAHAN**	**Persentase lembaga kemasyarakatan yang aktif di Kecamatan Pangkal Balam** **Persentase sarana dan prasarana publik yang terbangun di Kecamatan Pangkal Balam**				**100 %** **80,00 %**	**100 %** **80,00 %**	**2.296.862.058,00**	**2.961.526.768,00**	**3.318.126.663,00**	**-2.296.862.058,00**							**0,00**	

NO	KODE	URUSAN / BIDANG URUSAN / PROGRAM / KEGIATAN / SUB KEGIATAN	INDIKATOR PROGRAM / KEGIATAN / SUB KEGIATAN	TARGET AKHIR PERIODE RENSTRA OPD	REALISASI CAPAIAN RENJA OPD TAHUN 2023	PRAKIRAAN CAPAIAN TARGET RENJA OPD TAHUN 2024	CAPAIAN KINERJA DAN KERANGKA PENDANAAN										KELOMPOK SASARAN	PRAKIRAAN MAJU RENCANA TAHUN 2026		PERANGKAT DAERAH PENANGGUNG JAWAB
							TARGET 2025		PAGU INDIKATIF (Rp)			Bertambah/Berkurang (10-12)	LOKASI	SUMBER DANA	PRIORITAS			TARGET	PAGU INDIKATIF (Rp)	
							SEBELUM	SESUDAH	RKPD 2025	APBD 2025	RKPD PERUBAHAN 2025				NASIONAL	DAERAH				
1	2	3	4	5	6	7	8	9	10	11	12	13	14	15	16	17	18	19	20	21
	7.01.03.2.01	Koordinasi Kegiatan Pemberdayaan Desa	-				-	-	17.900.000,00	6.700.000,00	6.700.000,00	-11.200.000,00			-	Peningkatan Kualitas Tata Ruang Wilayah Berbasis Lingkungan Peningkatan Kualitas Tata Ruang Wilayah Berbasis Lingkungan	-		0,00	KECAMATAN PANGKALBALAM
	7.01.03.2.01.0001	Peningkatan Partisipasi Masyarakat dalam Forum Musyawarah Perencanaan Pembangunan di Desa																		
			Jumlah Lembaga Kemasyarakatan yang Berpartisipasi dalam Forum Musyawarah Perencanaan Pembangunan di Desa				6 Lembaga Kemasyarakatan	6 Lembaga Kemasyarakatan	17.900.000,00	6.700.000,00	6.700.000,00	-11.200.000,00	Kota Pangkal Pinang, Pangkal Balam, Semua Kel/Desa	PENDAPATAN ASLI DAERAH (PAD) DANA ALOKASI UMUM (DAU)	-	Peningkatan Kualitas Tata Ruang Wilayah Berbasis Lingkungan Peningkatan Kualitas Tata Ruang Wilayah Berbasis Lingkungan			0,00	KECAMATAN PANGKALBALAM
	7.01.03.2.02	Kegiatan Pemberdayaan Kelurahan	*Persentase penyelenggaraan kegiatan pemberdayaan kelurahan di Kecamatan Pangkal Balam*				100 %	100 %	10.075.000,00	6.250.000,00	12.950.000,00	2.875.000,00			-	Peningkatan Kualitas Tata Ruang Wilayah Berbasis Lingkungan Peningkatan Kualitas Tata Ruang Wilayah Berbasis Lingkungan	-		0,00	KECAMATAN PANGKALBALAM
	7.01.03.2.02.0001	Peningkatan Partisipasi Masyarakat dalam Forum Musyawarah Perencanaan Pembangunan di Kelurahan																		
			Jumlah Lembaga Kemasyarakatan yang Berpartisipasi dalam Forum Musyawarah Perencanaan Pembangunan di Kelurahan				-	6 Lembaga Kemasyarakatan	0,00	0,00	6.700.000,00	6.700.000,00	Kota Pangkal Pinang, Pangkal Balam, Semua Kel/Desa	DANA ALOKASI UMUM (DAU)	-	Peningkatan Kualitas Tata Ruang Wilayah Berbasis Lingkungan Peningkatan Kualitas Tata Ruang Wilayah Berbasis Lingkungan			0,00	KECAMATAN PANGKALBALAM
	7.01.03.2.02.0004	Evaluasi Kelurahan																		
			Jumlah Laporan Hasil Evaluasi Kelurahan				5 Laporan	5 Laporan	10.075.000,00	6.250.000,00	6.250.000,00	-3.825.000,00	Kota Pangkal Pinang, Pangkal Balam, Semua Kel/Desa	PENDAPATAN ASLI DAERAH (PAD) DANA ALOKASI UMUM (DAU)	-	Peningkatan Kualitas Tata Ruang Wilayah Berbasis Lingkungan Peningkatan Kualitas Tata Ruang Wilayah Berbasis Lingkungan			0,00	KECAMATAN PANGKALBALAM
	7.01.03.2.03	Pemberdayaan Lembaga Kemasyarakatan Tingkat Kecamatan	*Persentase kegiatan pemberdayaan lembaga kemasyarakat tingkat kecamatan yang dilaksanakan di Kecamatan Pangkal Balam*				100 %	100 %	2.268.887.058,00	2.948.576.768,00	3.298.476.663,00	1.029.589.605,00			-	Peningkatan Kualitas Tata Ruang Wilayah Berbasis Lingkungan Peningkatan Kualitas Tata Ruang Wilayah Berbasis Lingkungan	-		0,00	KECAMATAN PANGKALBALAM
	7.01.03.2.03.0002	Peningkatan Kapasitas Lembaga Kemasyarakatan																		
			Jumlah Lembaga Kemasyarakatan yang Ditingkatkan Kapasitasnya				2 Lembaga Kemasyarakatan	2 Lembaga Kemasyarakatan	98.000.000,00	50.000.000,00	44.705.075,00	-53.294.925,00	Kota Pangkal Pinang, Pangkal Balam, Semua Kel/Desa	PENDAPATAN ASLI DAERAH (PAD) DANA ALOKASI UMUM (DAU)	-	Peningkatan Kualitas Tata Ruang Wilayah Berbasis Lingkungan Peningkatan Kualitas Tata Ruang Wilayah Berbasis Lingkungan			0,00	KECAMATAN PANGKALBALAM
4.	**7.01.04**	**PROGRAM KOORDINASI KETENTRAMAN DAN KETERTIBAN UMUM**	**Persentase Keluhan Masyarakat yang Ditindaklanjuti di Kecamatan Pangkal Balam**				**100 %**	**100 %**	**39.900.000,00**	**0,00**	**17.000.000,00**	**-39.900.000,00**							**0,00**	
	7.01.04.2.01	Koordinasi Upaya Penyelenggaraan Ketenteraman dan Ketertiban Umum	*Persentase koordinasi upaya penyelenggaraan ketentraman dan ketertiban umum yang dilaksanakan*				100 %	100 %	39.900.000,00	0,00	17.000.000,00	-22.900.000,00			-	Peningkatan Kualitas Tata Ruang Wilayah Berbasis Lingkungan Peningkatan Kualitas Tata Ruang Wilayah Berbasis Lingkungan	-		0,00	KECAMATAN PANGKALBALAM
	7.01.04.2.01.0001	Sinergitas dengan Kepolisian Negara Republik Indonesia, Tentara Nasional Indonesia dan Instansi Vertikal di Wilayah Kecamatan																		
			Jumlah Laporan Hasil Sinergitas dengan Kepolisian Negara Republik Indonesia, Tentara Nasional Indonesia dan Instansi Vertikal di Wilayah Kecamatan				1 Laporan	1 Laporan	39.900.000,00	0,00	17.000.000,00	-22.900.000,00	Kota Pangkal Pinang, Pangkal Balam, Semua Kel/Desa	PENDAPATAN ASLI DAERAH (PAD) DANA ALOKASI UMUM (DAU)	-	Peningkatan Kualitas Tata Ruang Wilayah Berbasis Lingkungan Peningkatan Kualitas Tata Ruang Wilayah Berbasis Lingkungan			0,00	KECAMATAN PANGKALBALAM
5.	**7.01.05**	**PROGRAM PENYELENGGARAAN URUSAN PEMERINTAHAN UMUM**	**Persentase Terselenggaranya Urusan Pemerintahan Umum Di Kecamatan Pangkal Balam**				**100 %**	**100 %**	**201.170.000,00**	**163.940.000,00**	**78.550.000,00**	**-201.170.000,00**							**0,00**	
	7.01.05.2.01	Penyelenggaraan Urusan Pemerintahan Umum Sesuai Penugasan Kepala Daerah	*Persentase penyelenggaraan kegiatan urusan pemerintahan di Kecamatan Pangkal Balam penugasan kepala Daerah*				100 %	100 %	201.170.000,00	163.940.000,00	78.550.000,00	-122.620.000,00			-	Peningkatan Kualitas Tata Ruang Wilayah Berbasis Lingkungan Peningkatan Kualitas Tata Ruang Wilayah Berbasis Lingkungan	-		0,00	KECAMATAN PANGKALBALAM
	7.01.05.2.01.0007	Pelaksanaan Semua Urusan Pemerintahan yang Bukan Merupakan Kewenangan Daerah dan Tidak Dilaksanakan oleh Instansi Vertikal																		
			Jumlah Dokumen Semua Urusan Pemerintahan yang Bukan Merupakan Kewenangan Daerah dan Tidak Dilaksanakan oleh Instansi Vertikal				1 Dokumen	1 Dokumen	201.170.000,00	163.940.000,00	78.550.000,00	-122.620.000,00	Kota Pangkal Pinang, Pangkal Balam, Semua Kel/Desa	PENDAPATAN ASLI DAERAH (PAD) DANA ALOKASI UMUM (DAU)	-	Peningkatan Kualitas Tata Ruang Wilayah Berbasis Lingkungan Peningkatan Kualitas Tata Ruang Wilayah Berbasis Lingkungan			0,00	KECAMATAN PANGKALBALAM
		KELURAHAN PASIR GARAM							**10.138.859.281,00**	**8.892.495.848,00**	**10.933.159.196,10**	**794.299.915,10**							**0,00**	
	7	**UNSUR KEWILAYAHAN**							**10.138.859.281,00**	**8.892.495.848,00**	**10.933.159.196,10**	**794.299.915,10**							**0,00**	
	7.01	**KECAMATAN**							**10.138.859.281,00**	**8.892.495.848,00**	**10.933.159.196,10**	**794.299.915,10**							**0,00**	
1.	**7.01.02**	**PROGRAM PENYELENGGARAAN PEMERINTAHAN DAN PELAYANAN PUBLIK**	**Persentase waktu pelayanan administrasi tepat waktu di Kecamatan Pangkal Balam**				**100 %**	**100 %**	**350.817.000,00**	**474.758.652,00**	**621.377.861,00**	**-350.817.000,00**							**0,00**	
	7.01.02.2.02	Penyelenggaraan Urusan Pemerintahan yang Tidak Dilaksanakan oleh Unit Kerja Perangkat Daerah yang Ada di Kecamatan	*Persentase penyelenggaraan urusan pemerintahan yang tidak dilaksanakan oleh Unit kerja perangkat daerah yang ada di kecamatan Pangkal Balam*				100 %	100 %	300.405.000,00	430.756.652,00	570.544.861,00	270.139.861,00			-	Peningkatan Kualitas Tata Ruang Wilayah Berbasis Lingkungan Peningkatan Kualitas Tata Ruang Wilayah Berbasis Lingkungan	-		0,00	KECAMATAN PANGKALBALAM
	7.01.02.2.02.0003	Peningkatan Efektifitas Pelaksanaan Pelayanan kepada Masyarakat di Wilayah Kecamatan																		
			Jumlah Laporan Peningkatan Efektifitas Pelaksanaan Pelayanan kepada Masyarakat di Wilayah Kecamatan				1 Laporan	1 Laporan	52.100.000,00	81.271.516,00	109.376.473,00	57.276.473,00	Kota Pangkal Pinang, Pangkal Balam, Pasir Garam	DANA ALOKASI UMUM (DAU)	-	Peningkatan Kualitas Tata Ruang Wilayah Berbasis Lingkungan Peningkatan Kualitas Tata Ruang Wilayah Berbasis Lingkungan			0,00	KECAMATAN PANGKALBALAM
2.	**7.01.03**	**PROGRAM PEMBERDAYAAN MASYARAKAT DESA DAN KELURAHAN**	**Persentase lembaga kemasyarakatan yang aktif di Kecamatan Pangkal Balam** **Persentase sarana dan prasarana publik yang terbangun di Kecamatan Pangkal Balam**				**100** **80,00 %** **%**	**100** **80,00 %** **%**	**2.296.862.058,00**	**2.961.526.768,00**	**3.318.126.663,00**	**-2.296.862.058,00**							**0,00**	

NO	KODE	URUSAN / BIDANG URUSAN / PROGRAM / KEGIATAN / SUB KEGIATAN	INDIKATOR PROGRAM / KEGIATAN / SUB KEGIATAN	TARGET AKHIR PERIODE RENSTRA OPD	REALISASI CAPAIAN RENJA OPD TAHUN 2023	PRAKIRAAN CAPAIAN TARGET RENJA OPD TAHUN 2024	CAPAIAN KINERJA DAN KERANGKA PENDANAAN										KELOMPOK SASARAN	PRAKIRAAN MAJU RENCANA TAHUN 2026		PERANGKAT DAERAH PENANGGUNG JAWAB
							TARGET 2025		PAGU INDIKATIF (Rp)			Bertambah/Berkurang (10-12)	LOKASI	SUMBER DANA	PRIORITAS			TARGET	PAGU INDIKATIF (Rp)	
							SEBELUM	SESUDAH	RKPD 2025	APBD 2025	RKPD PERUBAHAN 2025				NASIONAL	DAERAH				
1	2	3	4	5	6	7	8	9	10	11	12	13	14	15	16	17	18	19	20	21
	7.01.03.2.03	Pemberdayaan Lembaga Kemasyarakatan Tingkat Kecamatan	*Persentase kegiatan pemberdayaan lembaga kemasyarakat tingkat kecamatan yang dilaksanakan di Kecamatan Pangkal Balam*				100 %	100 %	2.268.887.058,00	2.948.576.768,00	3.298.476.663,00	1.029.589.605,00			-	Peningkatan Kualitas Tata Ruang Wilayah Berbasis Lingkungan Peningkatan Kualitas Tata Ruang Wilayah Berbasis Lingkungan	-		0,00	KECAMATAN PANGKALBALAM
	7.01.03.2.03.0001	Penyelenggaraan Lembaga Kemasyarakatan																		
			Jumlah Lembaga Kemasyarakatan yang Diselenggarakan				6 Lembaga Kemasyarakatan	6 Lembaga Kemasyarakatan	397.856.922,00	522.952.704,00	590.126.672,00	192.269.750,00	Kota Pangkal Pinang, Pangkal Balam, Pasir Garam	DANA ALOKASI UMUM (DAU)	-	Peningkatan Kualitas Tata Ruang Wilayah Berbasis Lingkungan Peningkatan Kualitas Tata Ruang Wilayah Berbasis Lingkungan			0,00	KECAMATAN PANGKALBALAM
		KELURAHAN LONTONG PANCUR							**10.138.859.281,00**	**8.892.495.848,00**	**10.933.159.196,10**	**794.299.915,10**							**0,00**	
	7	**UNSUR KEWILAYAHAN**							**10.138.859.281,00**	**8.892.495.848,00**	**10.933.159.196,10**	**794.299.915,10**							**0,00**	
	7.01	**KECAMATAN**							**10.138.859.281,00**	**8.892.495.848,00**	**10.933.159.196,10**	**794.299.915,10**							**0,00**	
1.	**7.01.02**	**PROGRAM PENYELENGGARAAN PEMERINTAHAN DAN PELAYANAN PUBLIK**	**Persentase waktu pelayanan administrasi tepat waktu di Kecamatan Pangkal Balam**				**100 %**	**100 %**	**350.817.000,00**	**474.758.652,00**	**621.377.861,00**	**-350.817.000,00**							**0,00**	
	7.01.02.2.02	Penyelenggaraan Urusan Pemerintahan yang Tidak Dilaksanakan oleh Unit Kerja Perangkat Daerah yang Ada di Kecamatan	*Persentase penyelenggaraan urusan pemerintahan yang tidak dilaksanakan oleh Unit kerja perangkat daerah yang ada di kecamatan Pangkal Balam*				100 %	100 %	300.405.000,00	430.756.652,00	570.544.861,00	270.139.861,00			-	Peningkatan Kualitas Tata Ruang Wilayah Berbasis Lingkungan Peningkatan Kualitas Tata Ruang Wilayah Berbasis Lingkungan	-		0,00	KECAMATAN PANGKALBALAM
	7.01.02.2.02.0003	Peningkatan Efektifitas Pelaksanaan Pelayanan kepada Masyarakat di Wilayah Kecamatan																		
			Jumlah Laporan Peningkatan Efektifitas Pelaksanaan Pelayanan kepada Masyarakat di Wilayah Kecamatan				1 Laporan	1 Laporan	65.077.100,00	97.473.588,00	137.070.469,00	71.993.369,00	Kota Pangkal Pinang, Pangkal Balam, Lontong Pancur	DANA ALOKASI UMUM (DAU)	-	Peningkatan Kualitas Tata Ruang Wilayah Berbasis Lingkungan Peningkatan Kualitas Tata Ruang Wilayah Berbasis Lingkungan			0,00	KECAMATAN PANGKALBALAM
2.	**7.01.03**	**PROGRAM PEMBERDAYAAN MASYARAKAT DESA DAN KELURAHAN**	**Persentase lembaga kemasyarakatan yang aktif di Kecamatan Pangkal Balam Persentase sarana dan prasarana publik yang terbangun di Kecamatan Pangkal Balam**				**100 80,00 % %**	**100 80,00 % %**	**2.296.862.058,00**	**2.961.526.768,00**	**3.318.126.663,00**	**-2.296.862.058,00**							**0,00**	
	7.01.03.2.03	Pemberdayaan Lembaga Kemasyarakatan Tingkat Kecamatan	*Persentase kegiatan pemberdayaan lembaga kemasyarakat tingkat kecamatan yang dilaksanakan di Kecamatan Pangkal Balam*				100 %	100 %	2.268.887.058,00	2.948.576.768,00	3.298.476.663,00	1.029.589.605,00			-	Peningkatan Kualitas Tata Ruang Wilayah Berbasis Lingkungan Peningkatan Kualitas Tata Ruang Wilayah Berbasis Lingkungan	-		0,00	KECAMATAN PANGKALBALAM
	7.01.03.2.03.0001	Penyelenggaraan Lembaga Kemasyarakatan																		
			Jumlah Lembaga Kemasyarakatan yang Diselenggarakan				6 Lembaga Kemasyarakatan	6 Lembaga Kemasyarakatan	425.556.580,00	575.031.212,00	639.580.116,00	214.023.536,00	Kota Pangkal Pinang, Pangkal Balam, Lontong Pancur	DANA ALOKASI UMUM (DAU)	-	Peningkatan Kualitas Tata Ruang Wilayah Berbasis Lingkungan Peningkatan Kualitas Tata Ruang Wilayah Berbasis Lingkungan			0,00	KECAMATAN PANGKALBALAM
		KELURAHAN KETAPANG							**10.138.859.281,00**	**8.892.495.848,00**	**10.933.159.196,10**	**794.299.915,10**							**0,00**	
	7	**UNSUR KEWILAYAHAN**							**10.138.859.281,00**	**8.892.495.848,00**	**10.933.159.196,10**	**794.299.915,10**							**0,00**	
	7.01	**KECAMATAN**							**10.138.859.281,00**	**8.892.495.848,00**	**10.933.159.196,10**	**794.299.915,10**							**0,00**	
1.	**7.01.02**	**PROGRAM PENYELENGGARAAN PEMERINTAHAN DAN PELAYANAN PUBLIK**	**Persentase waktu pelayanan administrasi tepat waktu di Kecamatan Pangkal Balam**				**100 %**	**100 %**	**350.817.000,00**	**474.758.652,00**	**621.377.861,00**	**-350.817.000,00**							**0,00**	
	7.01.02.2.02	Penyelenggaraan Urusan Pemerintahan yang Tidak Dilaksanakan oleh Unit Kerja Perangkat Daerah yang Ada di Kecamatan	*Persentase penyelenggaraan urusan pemerintahan yang tidak dilaksanakan oleh Unit kerja perangkat daerah yang ada di kecamatan Pangkal Balam*				100 %	100 %	300.405.000,00	430.756.652,00	570.544.861,00	270.139.861,00			-	Peningkatan Kualitas Tata Ruang Wilayah Berbasis Lingkungan Peningkatan Kualitas Tata Ruang Wilayah Berbasis Lingkungan	-		0,00	KECAMATAN PANGKALBALAM
	7.01.02.2.02.0003	Peningkatan Efektifitas Pelaksanaan Pelayanan kepada Masyarakat di Wilayah Kecamatan																		
			Jumlah Laporan Peningkatan Efektifitas Pelaksanaan Pelayanan kepada Masyarakat di Wilayah Kecamatan				1 Laporan	1 Laporan	66.422.900,00	85.171.316,00	110.959.773,00	44.536.873,00	Kota Pangkal Pinang, Pangkal Balam, Ketapang	DANA ALOKASI UMUM (DAU)	-	Peningkatan Kualitas Tata Ruang Wilayah Berbasis Lingkungan Peningkatan Kualitas Tata Ruang Wilayah Berbasis Lingkungan			0,00	KECAMATAN PANGKALBALAM
2.	**7.01.03**	**PROGRAM PEMBERDAYAAN MASYARAKAT DESA DAN KELURAHAN**	**Persentase lembaga kemasyarakatan yang aktif di Kecamatan Pangkal Balam Persentase sarana dan prasarana publik yang terbangun di Kecamatan Pangkal Balam**				**100 80,00 % %**	**100 80,00 % %**	**2.296.862.058,00**	**2.961.526.768,00**	**3.318.126.663,00**	**-2.296.862.058,00**							**0,00**	
	7.01.03.2.03	Pemberdayaan Lembaga Kemasyarakatan Tingkat Kecamatan	*Persentase kegiatan pemberdayaan lembaga kemasyarakat tingkat kecamatan yang dilaksanakan di Kecamatan Pangkal Balam*				100 %	100 %	2.268.887.058,00	2.948.576.768,00	3.298.476.663,00	1.029.589.605,00			-	Peningkatan Kualitas Tata Ruang Wilayah Berbasis Lingkungan Peningkatan Kualitas Tata Ruang Wilayah Berbasis Lingkungan	-		0,00	KECAMATAN PANGKALBALAM
	7.01.03.2.03.0001	Penyelenggaraan Lembaga Kemasyarakatan																		
			Jumlah Lembaga Kemasyarakatan yang Diselenggarakan				6 Lembaga Kemasyarakatan	6 Lembaga Kemasyarakatan	466.558.488,00	628.874.320,00	702.729.160,00	236.170.672,00	Kota Pangkal Pinang, Pangkal Balam, Ketapang	DANA ALOKASI UMUM (DAU)	-	Peningkatan Kualitas Tata Ruang Wilayah Berbasis Lingkungan Peningkatan Kualitas Tata Ruang Wilayah Berbasis Lingkungan			0,00	KECAMATAN PANGKALBALAM
		KELURAHAN AMPUI							**10.138.859.281,00**	**8.892.495.848,00**	**10.933.159.196,10**	**794.299.915,10**							**0,00**	
	7	**UNSUR KEWILAYAHAN**							**10.138.859.281,00**	**8.892.495.848,00**	**10.933.159.196,10**	**794.299.915,10**							**0,00**	
	7.01	**KECAMATAN**							**10.138.859.281,00**	**8.892.495.848,00**	**10.933.159.196,10**	**794.299.915,10**							**0,00**	
1.	**7.01.02**	**PROGRAM PENYELENGGARAAN PEMERINTAHAN DAN PELAYANAN PUBLIK**	**Persentase waktu pelayanan administrasi tepat waktu di Kecamatan Pangkal Balam**				**100 %**	**100 %**	**350.817.000,00**	**474.758.652,00**	**621.377.861,00**	**-350.817.000,00**							**0,00**	
	7.01.02.2.02	Penyelenggaraan Urusan Pemerintahan yang Tidak Dilaksanakan oleh Unit Kerja Perangkat Daerah yang Ada di Kecamatan	*Persentase penyelenggaraan urusan pemerintahan yang tidak dilaksanakan oleh Unit kerja perangkat daerah yang ada di kecamatan Pangkal Balam*				100 %	100 %	300.405.000,00	430.756.652,00	570.544.861,00	270.139.861,00			-	Peningkatan Kualitas Tata Ruang Wilayah Berbasis Lingkungan Peningkatan Kualitas Tata Ruang Wilayah Berbasis Lingkungan	-		0,00	KECAMATAN PANGKALBALAM

NO	KODE	URUSAN / BIDANG URUSAN / PROGRAM / KEGIATAN / SUB KEGIATAN	INDIKATOR PROGRAM / KEGIATAN / SUB KEGIATAN	TARGET AKHIR PERIODE RENSTRA OPD	REALISASI CAPAIAN RENJA OPD TAHUN 2023	PRAKIRAAN CAPAIAN TARGET RENJA OPD TAHUN 2024	CAPAIAN KINERJA DAN KERANGKA PENDANAAN										KELOMPOK SASARAN	PRAKIRAAN MAJU RENCANA TAHUN 2026		PERANGKAT DAERAH PENANGGUNG JAWAB
							TARGET 2025		PAGU INDIKATIF (Rp)			Bertambah/Berkurang (10-12)	LOKASI	SUMBER DANA	PRIORITAS			TARGET	PAGU INDIKATIF (Rp)	
							SEBELUM	SESUDAH	RKPD 2025	APBD 2025	RKPD PERUBAHAN 2025				NASIONAL	DAERAH				
1	2	3	4	5	6	7	8	9	10	11	12	13	14	15	16	17	18	19	20	21
	7.01.02.2.02.0003	Peningkatan Efektifitas Pelaksanaan Pelayanan kepada Masyarakat di Wilayah Kecamatan																		
			Jumlah Laporan Peningkatan Efektifitas Pelaksanaan Pelayanan kepada Masyarakat di Wilayah Kecamatan				1 Laporan	1 Laporan	60.705.000,00	81.568.516,00	103.622.473,00	42.917.473,00	Kota Pangkal Pinang, Pangkal Balam, Ampui	DANA ALOKASI UMUM (DAU)	-	Peningkatan Kualitas Tata Ruang Wilayah Berbasis Lingkungan Peningkatan Kualitas Tata Ruang Wilayah Berbasis Lingkungan			0,00	KECAMATAN PANGKALBALAM
2.	**7.01.03**	**PROGRAM PEMBERDAYAAN MASYARAKAT DESA DAN KELURAHAN**	**Persentase lembaga kemasyarakatan yang aktif di Kecamatan Pangkal Balam Persentase sarana dan prasarana publik yang terbangun di Kecamatan Pangkal Balam**				**100 80,00 % %**	**100 80,00 % %**	**2.296.862.058,00**	**2.961.526.768,00**	**3.318.126.663,00**	**-2.296.862.058,00**							**0,00**	
	7.01.03.2.03	Pemberdayaan Lembaga Kemasyarakatan Tingkat Kecamatan	*Persentase kegiatan pemberdayaan lembaga kemasyarakat tingkat kecamatan yang dilaksanakan di Kecamatan Pangkal Balam*				100 %	100 %	2.268.887.058,00	2.948.576.768,00	3.298.476.663,00	1.029.589.605,00			-	Peningkatan Kualitas Tata Ruang Wilayah Berbasis Lingkungan Peningkatan Kualitas Tata Ruang Wilayah Berbasis Lingkungan	-		0,00	KECAMATAN PANGKALBALAM
	7.01.03.2.03.0001	Penyelenggaraan Lembaga Kemasyarakatan																		
			Jumlah Lembaga Kemasyarakatan yang Diselenggarakan				6 Lembaga Kemasyarakatan	6 Lembaga Kemasyarakatan	363.621.264,00	491.749.596,00	552.571.428,00	188.950.164,00	Kota Pangkal Pinang, Pangkal Balam, Ampui	DANA ALOKASI UMUM (DAU)	-	Peningkatan Kualitas Tata Ruang Wilayah Berbasis Lingkungan Peningkatan Kualitas Tata Ruang Wilayah Berbasis Lingkungan			0,00	KECAMATAN PANGKALBALAM
		KELURAHAN REJOSARI							**10.138.859.281,00**	**8.892.495.848,00**	**10.933.159.196,10**	**794.299.915,10**							**0,00**	
	7	**UNSUR KEWILAYAHAN**							**10.138.859.281,00**	**8.892.495.848,00**	**10.933.159.196,10**	**794.299.915,10**							**0,00**	
	7.01	**KECAMATAN**							**10.138.859.281,00**	**8.892.495.848,00**	**10.933.159.196,10**	**794.299.915,10**							**0,00**	
1.	**7.01.02**	**PROGRAM PENYELENGGARAAN PEMERINTAHAN DAN PELAYANAN PUBLIK**	**Persentase waktu pelayanan administrasi tepat waktu di Kecamatan Pangkal Balam**				**100 %**	**100 %**	**350.817.000,00**	**474.758.652,00**	**621.377.861,00**	**-350.817.000,00**							**0,00**	
	7.01.02.2.02	Penyelenggaraan Urusan Pemerintahan yang Tidak Dilaksanakan oleh Unit Kerja Perangkat Daerah yang Ada di Kecamatan	*Persentase penyelenggaraan urusan pemerintahan yang tidak dilaksanakan oleh Unit kerja perangkat daerah yang ada di kecamatan Pangkal Balam*				100 %	100 %	300.405.000,00	430.756.652,00	570.544.861,00	270.139.861,00			-	Peningkatan Kualitas Tata Ruang Wilayah Berbasis Lingkungan Peningkatan Kualitas Tata Ruang Wilayah Berbasis Lingkungan	-		0,00	KECAMATAN PANGKALBALAM
	7.01.02.2.02.0003	Peningkatan Efektifitas Pelaksanaan Pelayanan kepada Masyarakat di Wilayah Kecamatan																		
			Jumlah Laporan Peningkatan Efektifitas Pelaksanaan Pelayanan kepada Masyarakat di Wilayah Kecamatan				1 Laporan	1 Laporan	52.100.000,00	81.271.716,00	105.515.673,00	53.415.673,00	Kota Pangkal Pinang, Pangkal Balam, Rejo Sari	DANA ALOKASI UMUM (DAU)	-	Peningkatan Kualitas Tata Ruang Wilayah Berbasis Lingkungan Peningkatan Kualitas Tata Ruang Wilayah Berbasis Lingkungan			0,00	KECAMATAN PANGKALBALAM
2.	**7.01.03**	**PROGRAM PEMBERDAYAAN MASYARAKAT DESA DAN KELURAHAN**	**Persentase lembaga kemasyarakatan yang aktif di Kecamatan Pangkal Balam Persentase sarana dan prasarana publik yang terbangun di Kecamatan Pangkal Balam**				**100 80,00 % %**	**100 80,00 % %**	**2.296.862.058,00**	**2.961.526.768,00**	**3.318.126.663,00**	**-2.296.862.058,00**							**0,00**	
	7.01.03.2.03	Pemberdayaan Lembaga Kemasyarakatan Tingkat Kecamatan	*Persentase kegiatan pemberdayaan lembaga kemasyarakat tingkat kecamatan yang dilaksanakan di Kecamatan Pangkal Balam*				100 %	100 %	2.268.887.058,00	2.948.576.768,00	3.298.476.663,00	1.029.589.605,00			-	Peningkatan Kualitas Tata Ruang Wilayah Berbasis Lingkungan Peningkatan Kualitas Tata Ruang Wilayah Berbasis Lingkungan	-		0,00	KECAMATAN PANGKALBALAM
	7.01.03.2.03.0001	Penyelenggaraan Lembaga Kemasyarakatan																		
			Jumlah Lembaga Kemasyarakatan yang Diselenggarakan				6 Lembaga Kemasyarakatan	6 Lembaga Kemasyarakatan	517.293.804,00	679.968.936,00	768.764.212,00	251.470.408,00	Kota Pangkal Pinang, Pangkal Balam, Rejo Sari	DANA ALOKASI UMUM (DAU)	-	Peningkatan Kualitas Tata Ruang Wilayah Berbasis Lingkungan Peningkatan Kualitas Tata Ruang Wilayah Berbasis Lingkungan			0,00	KECAMATAN PANGKALBALAM
		KECAMATAN GIRIMAYA							**9.468.988.433,00**	**8.851.396.352,00**	**9.873.609.500,20**	**404.621.067,20**							**11.567.000.000,00**	
	7	**UNSUR KEWILAYAHAN**							**9.468.988.433,00**	**8.851.396.352,00**	**9.873.609.500,20**	**404.621.067,20**							**11.567.000.000,00**	
	7.01	**KECAMATAN**							**9.468.988.433,00**	**8.851.396.352,00**	**9.873.609.500,20**	**404.621.067,20**							**11.567.000.000,00**	
1.	**7.01.01**	**PROGRAM PENUNJANG URUSAN PEMERINTAHAN DAERAH KABUPATEN/KOTA**	**Indeks Kepuasan Pelayanan Internal Perangkat Daerah Nilai SAKIP Perangkat Daerah**				**3.50 72,75 Nilai Nilai**	**3.50 72,75 Nilai Nilai**	**6.455.456.101,00**	**4.788.811.880,00**	**5.593.487.988,20**	**276.543.899,00**							**6.732.000.000,00**	
	7.01.01.2.01	Perencanaan, Penganggaran, dan Evaluasi Kinerja Perangkat Daerah	*Persentase Penyampaian Dokumen Perencanaan, Penganggaran dan Kinerja Perangkat Daerah Tepat Waktu*				100 %	100 %	3.600.000,00	3.600.000,00	3.600.000,00	0,00			-	Akselerasi Reformasi Birokrasi dan Demokrasi Daerah Akselerasi Reformasi Birokrasi dan Demokrasi Daerah	-		5.000.000,00	KECAMATAN GIRIMAYA
	7.01.01.2.01.0001	Penyusunan Dokumen Perencanaan Perangkat Daerah																		
			Jumlah Dokumen Perencanaan Perangkat Daerah				2 Dokumen	2 Dokumen	510.000,00	510.000,00	510.000,00	0,00	Kota Pangkal Pinang, Girimaya, Semua Kel/Desa	PENDAPATAN TRANSFER	-	Akselerasi Reformasi Birokrasi dan Demokrasi Daerah Akselerasi Reformasi Birokrasi dan Demokrasi Daerah			1.000.000,00	KECAMATAN GIRIMAYA
	7.01.01.2.01.0002	Koordinasi dan Penyusunan Dokumen RKA-SKPD																		
			Jumlah Dokumen RKA-SKPD dan Laporan Hasil Koordinasi Penyusunan Dokumen RKA-SKPD				2 Dokumen	2 Dokumen	1.020.000,00	1.020.000,00	1.020.000,00	0,00	Kota Pangkal Pinang, Girimaya, Semua Kel/Desa	PENDAPATAN TRANSFER	-	Akselerasi Reformasi Birokrasi dan Demokrasi Daerah Akselerasi Reformasi Birokrasi dan Demokrasi Daerah			1.000.000,00	KECAMATAN GIRIMAYA
	7.01.01.2.01.0004	Koordinasi dan Penyusunan DPA-SKPD																		
			Jumlah Dokumen DPA-SKPD dan Laporan Hasil Koordinasi Penyusunan Dokumen DPA-SKPD				2 Dokumen	2 Dokumen	1.020.000,00	1.020.000,00	1.020.000,00	0,00	Kota Pangkal Pinang, Girimaya, Semua Kel/Desa	PENDAPATAN TRANSFER	-	Akselerasi Reformasi Birokrasi dan Demokrasi Daerah Akselerasi Reformasi Birokrasi dan Demokrasi Daerah			1.000.000,00	KECAMATAN GIRIMAYA
	7.01.01.2.01.0006	Koordinasi dan Penyusunan Laporan Capaian Kinerja dan Ikhtisar Realisasi Kinerja SKPD																		

NO	KODE	URUSAN / BIDANG URUSAN / PROGRAM / KEGIATAN / SUB KEGIATAN	INDIKATOR PROGRAM / KEGIATAN / SUB KEGIATAN	TARGET AKHIR PERIODE RENSTRA OPD	REALISASI CAPAIAN RENJA OPD TAHUN 2023	PRAKIRAAN CAPAIAN TARGET RENJA OPD TAHUN 2024	CAPAIAN KINERJA DAN KERANGKA PENDANAAN										KELOMPOK SASARAN	PRAKIRAAN MAJU RENCANA TAHUN 2026		PERANGKAT DAERAH PENANGGUNG JAWAB
							TARGET 2025		PAGU INDIKATIF (Rp)			Bertambah/Berkurang (10-12)	LOKASI	SUMBER DANA	PRIORITAS			TARGET	PAGU INDIKATIF (Rp)	
							SEBELUM	SESUDAH	RKPD 2025	APBD 2025	RKPD PERUBAHAN 2025				NASIONAL	DAERAH				
1	2	3	4	5	6	7	8	9	10	11	12	13	14	15	16	17	18	19	20	21
			Jumlah Laporan Capaian Kinerja dan Ikhtisar Realisasi Kinerja SKPD dan Laporan Hasil Koordinasi Penyusunan Laporan Capaian Kinerja dan Ikhtisar Realisasi Kinerja SKPD				4 Laporan	4 Laporan	600.000,00	600.000,00	600.000,00	0,00	Kota Pangkal Pinang, Girimaya, Semua Kel/Desa	PENDAPATAN TRANSFER	-	Akselerasi Reformasi Birokrasi dan Demokrasi Daerah Akselerasi Reformasi Birokrasi dan Demokrasi Daerah			1.000.000,00	KECAMATAN GIRIMAYA
	7.01.01.2.01.0007	Evaluasi Kinerja Perangkat Daerah																		
			Jumlah Laporan Evaluasi Kinerja Perangkat Daerah				3 Laporan	3 Laporan	450.000,00	450.000,00	450.000,00	0,00	Kota Pangkal Pinang, Girimaya, Semua Kel/Desa	PENDAPATAN TRANSFER	-	Akselerasi Reformasi Birokrasi dan Demokrasi Daerah Akselerasi Reformasi Birokrasi dan Demokrasi Daerah			1.000.000,00	KECAMATAN GIRIMAYA
	7.01.01.2.02	Administrasi Keuangan Perangkat Daerah	*Persentase Tersusunnya Laporan Keuangan Perangkat Sesuai SAP*				100 %	100 %	4.694.423.301,00	4.233.696.044,00	4.969.136.604,20	274.713.303,20			-	Akselerasi Reformasi Birokrasi dan Demokrasi Daerah Akselerasi Reformasi Birokrasi dan Demokrasi Daerah	-		4.802.000.000,00	KECAMATAN GIRIMAYA
	7.01.01.2.02.0001	Penyediaan Gaji dan Tunjangan ASN																		
			Jumlah Orang yang Menerima Gaji dan Tunjangan ASN				41 Orang/bulan	41 Orang/bulan	4.694.123.301,00	4.233.396.044,00	4.968.836.604,20	274.713.303,20	Kota Pangkal Pinang, Girimaya, Semua Kel/Desa	PENDAPATAN TRANSFER DAU TAMBAHAN DUKUNGAN PENDANAAN ATAS KEBIJAKAN PENGGAJIAN PEGAWAI PEMERINTAH DENGAN PERJANJIAN KERJA	-	Akselerasi Reformasi Birokrasi dan Demokrasi Daerah Akselerasi Reformasi Birokrasi dan Demokrasi Daerah			4.800.000.000,00	KECAMATAN GIRIMAYA
	7.01.01.2.02.0005	Koordinasi dan Penyusunan Laporan Keuangan Akhir Tahun SKPD																		
			Jumlah Laporan Keuangan Akhir Tahun SKPD dan Laporan Hasil Koordinasi Penyusunan Laporan Keuangan Akhir Tahun SKPD				1 Laporan	1 Laporan	150.000,00	150.000,00	150.000,00	0,00	-	PENDAPATAN TRANSFER	-	Akselerasi Reformasi Birokrasi dan Demokrasi Daerah Akselerasi Reformasi Birokrasi dan Demokrasi Daerah			1.000.000,00	KECAMATAN GIRIMAYA
	7.01.01.2.02.0007	Koordinasi dan Penyusunan Laporan Keuangan Bulanan/ Triwulanan/ Semesteran SKPD																		
			Jumlah Laporan Keuangan Bulanan/ Triwulanan/ Semesteran SKPD dan Laporan Koordinasi Penyusunan Laporan Keuangan Bulanan/Triwulanan/Semesteran SKPD				1 Laporan	1 Laporan	150.000,00	150.000,00	150.000,00	0,00	Kota Pangkal Pinang, Girimaya, Semua Kel/Desa	PENDAPATAN TRANSFER	-	Akselerasi Reformasi Birokrasi dan Demokrasi Daerah Akselerasi Reformasi Birokrasi dan Demokrasi Daerah			1.000.000,00	KECAMATAN GIRIMAYA
	7.01.01.2.05	Administrasi Kepegawaian Perangkat Daerah	*Persentase Penurunan Tingkat Pelanggaran Disiplin ASN*				100 %	100 %	60.000.000,00	0,00	0,00	-60.000.000,00			-	Akselerasi Reformasi Birokrasi dan Demokrasi Daerah Akselerasi Reformasi Birokrasi dan Demokrasi Daerah	-		60.000.000,00	KECAMATAN GIRIMAYA
	7.01.01.2.05.0002	Pengadaan Pakaian Dinas beserta Atribut Kelengkapannya																		
			Jumlah Paket Pakaian Dinas beserta Atribut Kelengkapan				1 Paket	1 Paket	60.000.000,00	0,00	0,00	-60.000.000,00	Kota Pangkal Pinang, Girimaya, Semua Kel/Desa	PENDAPATAN TRANSFER	-	Akselerasi Reformasi Birokrasi dan Demokrasi Daerah Akselerasi Reformasi Birokrasi dan Demokrasi Daerah			60.000.000,00	KECAMATAN GIRIMAYA
	7.01.01.2.06	Administrasi Umum Perangkat Daerah	*Persentase Pelaksanaan Administrasi Umum Perangkat Daerah*				100 %	100 %	257.448.300,00	123.248.300,00	130.615.300,00	-126.833.000,00			-	Akselerasi Reformasi Birokrasi dan Demokrasi Daerah Akselerasi Reformasi Birokrasi dan Demokrasi Daerah	-		315.000.000,00	KECAMATAN GIRIMAYA
	7.01.01.2.06.0001	Penyediaan Komponen Instalasi Listrik/Penerangan Bangunan Kantor																		
			Jumlah Paket Komponen Instalasi Listrik/Penerangan Bangunan Kantor yang Disediakan				1 Paket	1 Paket	6.117.000,00	6.117.000,00	6.117.000,00	0,00	Kota Pangkal Pinang, Girimaya, Semua Kel/Desa	PENDAPATAN TRANSFER	-	Akselerasi Reformasi Birokrasi dan Demokrasi Daerah Akselerasi Reformasi Birokrasi dan Demokrasi Daerah			10.000.000,00	KECAMATAN GIRIMAYA
	7.01.01.2.06.0002	Penyediaan Peralatan dan Perlengkapan Kantor																		
			Jumlah Paket Peralatan dan Perlengkapan Kantor yang Disediakan				1 Paket	1 Paket	70.260.000,00	0,00	0,00	-70.260.000,00	Kota Pangkal Pinang, Girimaya, Semua Kel/Desa	PENDAPATAN TRANSFER	-	Akselerasi Reformasi Birokrasi dan Demokrasi Daerah Akselerasi Reformasi Birokrasi dan Demokrasi Daerah			70.000.000,00	KECAMATAN GIRIMAYA
	7.01.01.2.06.0004	Penyediaan Bahan Logistik Kantor																		
			Jumlah Paket Bahan Logistik Kantor yang Disediakan				4 Paket	4 Paket	64.350.800,00	55.935.800,00	55.935.800,00	-8.415.000,00	Kota Pangkal Pinang, Girimaya, Semua Kel/Desa	PENDAPATAN TRANSFER	-	Akselerasi Reformasi Birokrasi dan Demokrasi Daerah Akselerasi Reformasi Birokrasi dan Demokrasi Daerah			60.000.000,00	KECAMATAN GIRIMAYA
	7.01.01.2.06.0005	Penyediaan Barang Cetakan dan Penggandaan																		
			Jumlah Paket Barang Cetakan dan Penggandaan yang Disediakan				2 Paket	2 Paket	36.720.500,00	36.195.500,00	36.195.500,00	-525.000,00	Kota Pangkal Pinang, Girimaya, Semua Kel/Desa	PENDAPATAN TRANSFER	-	Akselerasi Reformasi Birokrasi dan Demokrasi Daerah Akselerasi Reformasi Birokrasi dan Demokrasi Daerah			25.000.000,00	KECAMATAN GIRIMAYA
	7.01.01.2.06.0009	Penyelenggaraan Rapat Koordinasi dan Konsultasi SKPD																		
			Jumlah Laporan Penyelenggaraan Rapat Koordinasi dan Konsultasi SKPD				1 Laporan	1 Laporan	80.000.000,00	25.000.000,00	32.367.000,00	-47.633.000,00	Kota Pangkal Pinang, Girimaya, Semua Kel/Desa	PENDAPATAN TRANSFER	-	Akselerasi Reformasi Birokrasi dan Demokrasi Daerah Akselerasi Reformasi Birokrasi dan Demokrasi Daerah			150.000.000,00	KECAMATAN GIRIMAYA
	7.01.01.2.08	Penyediaan Jasa Penunjang Urusan Pemerintahan Daerah	*Persentase Terlaksananya Jasa Penunjang Urusan Pemerintahan Daerah*				100 %	100 %	1.353.864.500,00	359.357.536,00	421.226.084,00	-932.638.416,00			-	Akselerasi Reformasi Birokrasi dan Demokrasi Daerah Akselerasi Reformasi Birokrasi dan Demokrasi Daerah	-		1.390.000.000,00	KECAMATAN GIRIMAYA
	7.01.01.2.08.0002	Penyediaan Jasa Komunikasi, Sumber Daya Air dan Listrik																		

NO	KODE	URUSAN / BIDANG URUSAN / PROGRAM / KEGIATAN / SUB KEGIATAN	INDIKATOR PROGRAM / KEGIATAN / SUB KEGIATAN	TARGET AKHIR PERIODE RENSTRA OPD	REALISASI CAPAIAN RENJA OPD TAHUN 2023	PRAKIRAAN CAPAIAN TARGET RENJA OPD TAHUN 2024	CAPAIAN KINERJA DAN KERANGKA PENDANAAN										KELOMPOK SASARAN	PRAKIRAAN MAJU RENCANA TAHUN 2026		PERANGKAT DAERAH PENANGGUNG JAWAB
							TARGET 2025		PAGU INDIKATIF (Rp)			Bertambah/Berkurang (10-12)	LOKASI	SUMBER DANA	PRIORITAS			TARGET	PAGU INDIKATIF (Rp)	
							SEBELUM	SESUDAH	RKPD 2025	APBD 2025	RKPD PERUBAHAN 2025				NASIONAL	DAERAH				
1	2	3	4	5	6	7	8	9	10	11	12	13	14	15	16	17	18	19	20	21
			Jumlah Laporan Penyediaan Jasa Komunikasi, Sumber Daya Air dan Listrik yang Disediakan				1 Laporan	1 Laporan	50.000.000,00	48.000.000,00	48.000.000,00	-2.000.000,00	Kota Pangkal Pinang, Girimaya, Semua Kel/Desa	PENDAPATAN TRANSFER	-	Akselerasi Reformasi Birokrasi dan Demokrasi Daerah Akselerasi Reformasi Birokrasi dan Demokrasi Daerah			50.000.000,00	KECAMATAN GIRIMAYA
	7.01.01.2.08.0003	Penyediaan Jasa Peralatan dan Perlengkapan Kantor																		
			Jumlah Laporan Penyediaan Jasa Peralatan dan Perlengkapan Kantor yang Disediakan				1 Laporan	1 Laporan	37.541.000,00	34.000.000,00	34.000.000,00	-3.541.000,00	Kota Pangkal Pinang, Girimaya, Semua Kel/Desa	PENDAPATAN TRANSFER	-	Akselerasi Reformasi Birokrasi dan Demokrasi Daerah Akselerasi Reformasi Birokrasi dan Demokrasi Daerah			40.000.000,00	KECAMATAN GIRIMAYA
	7.01.01.2.08.0004	Penyediaan Jasa Pelayanan Umum Kantor																		
			Jumlah Laporan Penyediaan Jasa Pelayanan Umum Kantor yang Disediakan				1 Laporan	1 Laporan	1.266.323.500,00	277.357.536,00	339.226.084,00	-927.097.416,00	Kota Pangkal Pinang, Girimaya, Semua Kel/Desa	PENDAPATAN ASLI DAERAH (PAD) PENDAPATAN TRANSFER	-	Akselerasi Reformasi Birokrasi dan Demokrasi Daerah Akselerasi Reformasi Birokrasi dan Demokrasi Daerah			1.300.000.000,00	KECAMATAN GIRIMAYA
	7.01.01.2.09	Pemeliharaan Barang Milik Daerah Penunjang Urusan Pemerintahan Daerah	*Persentase Barang Milik Perangkat Daerak Dalam Kondisi Baik*				100 %	100 %	86.120.000,00	68.910.000,00	68.910.000,00	-17.210.000,00			-	Akselerasi Reformasi Birokrasi dan Demokrasi Daerah Akselerasi Reformasi Birokrasi dan Demokrasi Daerah	-		160.000.000,00	KECAMATAN GIRIMAYA
	7.01.01.2.09.0002	Penyediaan Jasa Pemeliharaan, Biaya Pemeliharaan, Pajak dan Perizinan Kendaraan Dinas Operasional atau Lapangan																		
			Jumlah Kendaraan Dinas Operasional atau Lapangan yang Dipelihara dan dibayarkan Pajak dan Perizinannya				3 Unit	3 Unit	56.120.000,00	68.910.000,00	68.910.000,00	12.790.000,00	Kota Pangkal Pinang, Girimaya, Semua Kel/Desa	PENDAPATAN TRANSFER	-	Akselerasi Reformasi Birokrasi dan Demokrasi Daerah Akselerasi Reformasi Birokrasi dan Demokrasi Daerah			60.000.000,00	KECAMATAN GIRIMAYA
	7.01.01.2.09.0009	Pemeliharaan/Rehabilitasi Gedung Kantor dan Bangunan Lainnya																		
			Jumlah Gedung Kantor dan Bangunan Lainnya yang Dipelihara/Direhabilitasi				1 Unit	1 Unit	30.000.000,00	0,00	0,00	-30.000.000,00	Kota Pangkal Pinang, Girimaya, Semua Kel/Desa	PENDAPATAN TRANSFER	-	Peningkatan Kualitas Tata Ruang Wilayah Berbasis Lingkungan Peningkatan Kualitas Tata Ruang Wilayah Berbasis Lingkungan			100.000.000,00	KECAMATAN GIRIMAYA
2.	**7.01.02**	**PROGRAM PENYELENGGARAAN PEMERINTAHAN DAN PELAYANAN PUBLIK**	**Persentase waktu pelayanan administrasi tepat waktu**				**100 %**	**100 %**	**535.953.300,00**	**584.179.680,00**	**628.184.076,00**	**584.046.700,00**							**1.120.000.000,00**	
	7.01.02.2.01	Koordinasi Penyelenggaraan Kegiatan Pemerintahan di Tingkat Kecamatan	*Persentase Koordinasi Penyelenggaraan Kegiatan Pemerintahan di Tingkat Kecamatan Girimaya*				100 %	100 %	21.750.000,00	11.625.000,00	11.625.000,00	-10.125.000,00			-	Peningkatan Kualitas Tata Ruang Wilayah Berbasis Lingkungan Peningkatan Kualitas Tata Ruang Wilayah Berbasis Lingkungan	-		15.000.000,00	KECAMATAN GIRIMAYA
	7.01.02.2.01.0002	Peningkatan Efektifitas Kegiatan Pemerintahan di Tingkat Kecamatan																		
			Jumlah Dokumen Peningkatan Efektifitas Kegiatan Pemerintahan di Tingkat Kecamatan				1 Dokumen	1 Dokumen	21.750.000,00	11.625.000,00	11.625.000,00	-10.125.000,00	Kota Pangkal Pinang, Girimaya, Semua Kel/Desa	PENDAPATAN TRANSFER	-	Peningkatan Kualitas Tata Ruang Wilayah Berbasis Lingkungan Peningkatan Kualitas Tata Ruang Wilayah Berbasis Lingkungan			15.000.000,00	KECAMATAN GIRIMAYA
	7.01.02.2.02	Penyelenggaraan Urusan Pemerintahan yang Tidak Dilaksanakan oleh Unit Kerja Perangkat Daerah yang Ada di Kecamatan	*Persentase Terselenggaranya Urusan Pemerintahan yang tidak Dilaksanakan oleh Unit Kerja Perangkat Daerah yang ada di Kecamatan Girimaya*				100 %	100 %	420.797.300,00	518.799.680,00	562.804.076,00	142.006.776,00			-	Akselerasi Reformasi Birokrasi dan Demokrasi Daerah Akselerasi Reformasi Birokrasi dan Demokrasi Daerah	-		1.015.000.000,00	KECAMATAN GIRIMAYA
	7.01.02.2.02.0002	Fasilitasi Percepatan Pencapaian Standar Pelayanan Minimal di Wilayah Kecamatan																		
			Jumlah Laporan Fasilitasi Percepatan Pencapaian Standar Pelayanan Minimal di Wilayah Kecamatan				1 Laporan	1 Laporan	4.500.000,00	11.750.000,00	11.750.000,00	7.250.000,00	Kota Pangkal Pinang, Girimaya, Semua Kel/Desa	PENDAPATAN TRANSFER	-	Akselerasi Reformasi Birokrasi dan Demokrasi Daerah Akselerasi Reformasi Birokrasi dan Demokrasi Daerah			15.000.000,00	KECAMATAN GIRIMAYA
	7.01.02.2.04	Pelaksanaan Urusan Pemerintahan yang Dilimpahkan kepada Camat	*Persentase Terlaksananya Urusan Pemerintahan Yang Dilimpahkan Kepada Camat Girimaya*				100 %	100 %	93.406.000,00	53.755.000,00	53.755.000,00	-39.651.000,00			-	Akselerasi Reformasi Birokrasi dan Demokrasi Daerah Akselerasi Reformasi Birokrasi dan Demokrasi Daerah	-		90.000.000,00	KECAMATAN GIRIMAYA
	7.01.02.2.04.0003	Pelaksanaan Urusan Pemerintahan yang Terkait dengan Kewenangan Lain yang Dilimpahkan																		
			Jumlah Laporan Pelaksanaan Kewenangan Lain yang Dilimpahkan				1 Laporan	1 Laporan	93.406.000,00	53.755.000,00	53.755.000,00	-39.651.000,00	Kota Pangkal Pinang, Girimaya, Semua Kel/Desa	PENDAPATAN TRANSFER	-	Akselerasi Reformasi Birokrasi dan Demokrasi Daerah Akselerasi Reformasi Birokrasi dan Demokrasi Daerah			90.000.000,00	KECAMATAN GIRIMAYA
3.	**7.01.03**	**PROGRAM PEMBERDAYAAN MASYARAKAT DESA DAN KELURAHAN**	**Persentase Lembaga Kemasyarakatan yang Aktif**				**100 %**	**100 %**	**2.221.279.032,00**	**3.211.954.792,00**	**3.547.117.436,00**	**1.213.720.968,00**							**3.435.000.000,00**	
	7.01.03.2.02	Kegiatan Pemberdayaan Kelurahan	*Persentase Terlaksananya Kegiatan Pemberdayaan Kelurahan di Kecamatan Girimaya*				100 %	100 %	32.775.000,00	14.000.000,00	14.000.000,00	-18.775.000,00			-	Peningkatan Kualitas Tata Ruang Wilayah Berbasis Lingkungan Peningkatan Kualitas Tata Ruang Wilayah Berbasis Lingkungan	-		1.035.000.000,00	KECAMATAN GIRIMAYA
	7.01.03.2.02.0001	Peningkatan Partisipasi Masyarakat dalam Forum Musyawarah Perencanaan Pembangunan di Kelurahan																		
			Jumlah Lembaga Kemasyarakatan yang Berpartisipasi dalam Forum Musyawarah Perencanaan Pembangunan di Kelurahan				6 Lembaga Kemasyarakatan	6 Lembaga Kemasyarakatan	15.200.000,00	9.500.000,00	9.500.000,00	-5.700.000,00	Kota Pangkal Pinang, Girimaya, Semua Kel/Desa	PENDAPATAN TRANSFER	-	Peningkatan Kualitas Tata Ruang Wilayah Berbasis Lingkungan Peningkatan Kualitas Tata Ruang Wilayah Berbasis Lingkungan			20.000.000,00	KECAMATAN GIRIMAYA
	7.01.03.2.02.0004	Evaluasi Kelurahan																		
			Jumlah Laporan Hasil Evaluasi Kelurahan				1 Laporan	1 Laporan	17.575.000,00	4.500.000,00	4.500.000,00	-13.075.000,00	Kota Pangkal Pinang, Girimaya, Semua Kel/Desa	PENDAPATAN TRANSFER	-	Akselerasi Reformasi Birokrasi dan Demokrasi Daerah Akselerasi Reformasi Birokrasi dan Demokrasi Daerah			15.000.000,00	KECAMATAN GIRIMAYA

NO	KODE	URUSAN / BIDANG URUSAN / PROGRAM / KEGIATAN / SUB KEGIATAN	INDIKATOR PROGRAM / KEGIATAN / SUB KEGIATAN	TARGET AKHIR PERIODE RENSTRA OPD	REALISASI CAPAIAN RENJA OPD TAHUN 2023	PRAKIRAAN CAPAIAN TARGET RENJA OPD TAHUN 2024	CAPAIAN KINERJA DAN KERANGKA PENDANAAN										KELOMPOK SASARAN	PRAKIRAAN MAJU RENCANA TAHUN 2026		PERANGKAT DAERAH PENANGGUNG JAWAB
							TARGET 2025		PAGU INDIKATIF (Rp)			Bertambah/Berkurang (10-12)	LOKASI	SUMBER DANA	PRIORITAS			TARGET	PAGU INDIKATIF (Rp)	
							SEBELUM	SESUDAH	RKPD 2025	APBD 2025	RKPD PERUBAHAN 2025				NASIONAL	DAERAH				
1	2	3	4	5	6	7	8	9	10	11	12	13	14	15	16	17	18	19	20	21
	7.01.03.2.03	Pemberdayaan Lembaga Kemasyarakatan Tingkat Kecamatan	*Persentase kegiatan pemberdayaan lembaga kemasyarakat tingkat kecamatan yang dilaksanakan di Kecamatan Girimaya*				100 %	100 %	2.188.504.032,00	3.197.954.792,00	3.533.117.436,00	1.344.613.404,00			-	Peningkatan Akses Pelayanan Pendidikan dan Kesehatan Serta Daya Saing Masyarakat Peningkatan Akses Pelayanan Pendidikan dan Kesehatan Serta Daya Saing Masyarakat	-		2.400.000.000,00	KECAMATAN GIRIMAYA
	7.01.03.2.03.0002	Peningkatan Kapasitas Lembaga Kemasyarakatan																		
			Jumlah Lembaga Kemasyarakatan yang Ditingkatkan Kapasitasnya				6 Lembaga Kemasyarakatan	6 Lembaga Kemasyarakatan	97.800.000,00	77.500.000,00	72.500.000,00	-25.300.000,00	Kota Pangkal Pinang, Girimaya, Semua Kel/Desa	PENDAPATAN TRANSFER	-	Peningkatan Akses Pelayanan Pendidikan dan Kesehatan Serta Daya Saing Masyarakat Peningkatan Akses Pelayanan Pendidikan dan Kesehatan Serta Daya Saing Masyarakat			100.000.000,00	KECAMATAN GIRIMAYA
4.	**7.01.04**	**PROGRAM KOORDINASI KETENTRAMAN DAN KETERTIBAN UMUM**	**Persentase Keluhan Masyarakat yang Ditindaklanjuti di Kecamatan Girimaya**				**100 %**	**100 %**	**12.900.000,00**	**11.300.000,00**	**11.300.000,00**	**7.100.000,00**							**20.000.000,00**	
	7.01.04.2.01	Koordinasi Upaya Penyelenggaraan Ketenteraman dan Ketertiban Umum	*Persentase Terlaksananya Koordinasi Upaya Penyelenggaraan Ketenteraman dan Ketertiban Umum di Kecamatan Girimaya*				100 %	100 %	12.900.000,00	11.300.000,00	11.300.000,00	-1.600.000,00			-	Peningkatan Kualitas Tata Ruang Wilayah Berbasis Lingkungan Peningkatan Kualitas Tata Ruang Wilayah Berbasis Lingkungan	-		20.000.000,00	KECAMATAN GIRIMAYA
	7.01.04.2.01.0001	Sinergitas dengan Kepolisian Negara Republik Indonesia, Tentara Nasional Indonesia dan Instansi Vertikal di Wilayah Kecamatan																		
			Jumlah Laporan Hasil Sinergitas dengan Kepolisian Negara Republik Indonesia, Tentara Nasional Indonesia dan Instansi Vertikal di Wilayah Kecamatan				1 Laporan	1 Laporan	12.900.000,00	11.300.000,00	11.300.000,00	-1.600.000,00	Kota Pangkal Pinang, Girimaya, Semua Kel/Desa	PENDAPATAN TRANSFER	-	Peningkatan Kualitas Tata Ruang Wilayah Berbasis Lingkungan Peningkatan Kualitas Tata Ruang Wilayah Berbasis Lingkungan			20.000.000,00	KECAMATAN GIRIMAYA
5.	**7.01.05**	**PROGRAM PENYELENGGARAAN URUSAN PEMERINTAHAN UMUM**	**Persentase Terselenggaranya Urusan Pemerintahan Umum di Kecamatan Girimaya**				**100 %**	**100 %**	**243.400.000,00**	**255.150.000,00**	**93.520.000,00**	**16.600.000,00**							**260.000.000,00**	
	7.01.05.2.01	Penyelenggaraan Urusan Pemerintahan Umum Sesuai Penugasan Kepala Daerah	*Persentase Terselenggaranya Urusan Pemerintahan Umum sesuai Penugasan Kepala Daerah di Kecamatan Girimaya*				100 %	100 %	243.400.000,00	255.150.000,00	93.520.000,00	-149.880.000,00			-	Peningkatan Akses Pelayanan Pendidikan dan Kesehatan Serta Daya Saing Masyarakat Peningkatan Akses Pelayanan Pendidikan dan Kesehatan Serta Daya Saing Masyarakat	-		260.000.000,00	KECAMATAN GIRIMAYA
	7.01.05.2.01.0007	Pelaksanaan Semua Urusan Pemerintahan yang Bukan Merupakan Kewenangan Daerah dan Tidak Dilaksanakan oleh Instansi Vertikal																		
			Jumlah Dokumen Semua Urusan Pemerintahan yang Bukan Merupakan Kewenangan Daerah dan Tidak Dilaksanakan oleh Instansi Vertikal				1 Dokumen	1 Dokumen	243.400.000,00	255.150.000,00	93.520.000,00	-149.880.000,00	Kota Pangkal Pinang, Girimaya, Semua Kel/Desa	PENDAPATAN TRANSFER	-	Peningkatan Akses Pelayanan Pendidikan dan Kesehatan Serta Daya Saing Masyarakat Peningkatan Akses Pelayanan Pendidikan dan Kesehatan Serta Daya Saing Masyarakat			260.000.000,00	KECAMATAN GIRIMAYA
		KELURAHAN BATU INTAN							**9.468.988.433,00**	**8.851.396.352,00**	**9.873.609.500,20**	**404.621.067,20**							**11.567.000.000,00**	
	7	**UNSUR KEWILAYAHAN**							**9.468.988.433,00**	**8.851.396.352,00**	**9.873.609.500,20**	**404.621.067,20**							**11.567.000.000,00**	
	7.01	**KECAMATAN**							**9.468.988.433,00**	**8.851.396.352,00**	**9.873.609.500,20**	**404.621.067,20**							**11.567.000.000,00**	
1.	**7.01.02**	**PROGRAM PENYELENGGARAAN PEMERINTAHAN DAN PELAYANAN PUBLIK**	**Persentase waktu pelayanan administrasi tepat waktu**				**100 %**	**100 %**	**535.953.300,00**	**584.179.680,00**	**628.184.076,00**	**584.046.700,00**							**1.120.000.000,00**	
	7.01.02.2.02	Penyelenggaraan Urusan Pemerintahan yang Tidak Dilaksanakan oleh Unit Kerja Perangkat Daerah yang Ada di Kecamatan	*Persentase Terselenggaranya Urusan Pemerintahan yang tidak Dilaksanakan oleh Unit Kerja Perangkat Daerah yang ada di Kecamatan Girimaya*				100 %	100 %	420.797.300,00	518.799.680,00	562.804.076,00	142.006.776,00			-	Akselerasi Reformasi Birokrasi dan Demokrasi Daerah Akselerasi Reformasi Birokrasi dan Demokrasi Daerah	-		1.015.000.000,00	KECAMATAN GIRIMAYA
	7.01.02.2.02.0003	Peningkatan Efektifitas Pelaksanaan Pelayanan kepada Masyarakat di Wilayah Kecamatan																		
			Jumlah Laporan Peningkatan Efektifitas Pelaksanaan Pelayanan kepada Masyarakat di Wilayah Kecamatan				1 Laporan	1 Laporan	80.960.000,00	101.574.816,00	113.278.588,00	32.318.588,00	Kota Pangkal Pinang, Girimaya, Bukitintan	PENDAPATAN ASLI DAERAH (PAD) PENDAPATAN TRANSFER	-	Akselerasi Reformasi Birokrasi dan Demokrasi Daerah Akselerasi Reformasi Birokrasi dan Demokrasi Daerah			200.000.000,00	KECAMATAN GIRIMAYA
2.	**7.01.03**	**PROGRAM PEMBERDAYAAN MASYARAKAT DESA DAN KELURAHAN**	**Persentase Lembaga Kemasyarakatan yang Aktif**				**100 %**	**100 %**	**2.221.279.032,00**	**3.211.954.792,00**	**3.547.117.436,00**	**1.213.720.968,00**							**3.435.000.000,00**	
	7.01.03.2.02	Kegiatan Pemberdayaan Kelurahan	*Persentase Terlaksananya Kegiatan Pemberdayaan Kelurahan di Kecamatan Girimaya*				100 %	100 %	32.775.000,00	14.000.000,00	14.000.000,00	-18.775.000,00			-	Peningkatan Kualitas Tata Ruang Wilayah Berbasis Lingkungan Peningkatan Kualitas Tata Ruang Wilayah Berbasis Lingkungan	-		1.035.000.000,00	KECAMATAN GIRIMAYA
	7.01.03.2.02.0002	Pembangunan Sarana dan Prasarana Kelurahan																		
			Jumlah Sarana dan Prasarana Kelurahan yang Terbangun				1 Unit	1 Unit	0,00	0,00	0,00	0,00	Kota Pangkal Pinang, Girimaya, Bukitintan	PENDAPATAN TRANSFER	-	Peningkatan Kualitas Tata Ruang Wilayah Berbasis Lingkungan Peningkatan Kualitas Tata Ruang Wilayah Berbasis Lingkungan			200.000.000,00	KECAMATAN GIRIMAYA

NO	KODE	URUSAN / BIDANG URUSAN / PROGRAM / KEGIATAN / SUB KEGIATAN	INDIKATOR PROGRAM / KEGIATAN / SUB KEGIATAN	TARGET AKHIR PERIODE RENSTRA OPD	REALISASI CAPAIAN RENJA OPD TAHUN 2023	PRAKIRAAN CAPAIAN TARGET RENJA OPD TAHUN 2024	CAPAIAN KINERJA DAN KERANGKA PENDANAAN										KELOMPOK SASARAN	PRAKIRAAN MAJU RENCANA TAHUN 2026		PERANGKAT DAERAH PENANGGUNG JAWAB
							TARGET 2025		PAGU INDIKATIF (Rp)			Bertambah/Berkurang (10-12)	LOKASI	SUMBER DANA	PRIORITAS			TARGET	PAGU INDIKATIF (Rp)	
							SEBELUM	SESUDAH	RKPD 2025	APBD 2025	RKPD PERUBAHAN 2025				NASIONAL	DAERAH				
1	2	3	4	5	6	7	8	9	10	11	12	13	14	15	16	17	18	19	20	21
	7.01.03.2.03	Pemberdayaan Lembaga Kemasyarakatan Tingkat Kecamatan	*Persentase kegiatan pemberdayaan lembaga kemasyarakat tingkat kecamatan yang dilaksanakan di Kecamatan Girimaya*				100 %	100 %	2.188.504.032,00	3.197.954.792,00	3.533.117.436,00	1.344.613.404,00			-	Peningkatan Akses Pelayanan Pendidikan dan Kesehatan Serta Daya Saing Masyarakat Peningkatan Akses Pelayanan Pendidikan dan Kesehatan Serta Daya Saing Masyarakat	-		2.400.000.000,00	KECAMATAN GIRIMAYA
	7.01.03.2.03.0001	Penyelenggaraan Lembaga Kemasyarakatan																		
			Jumlah Lembaga Kemasyarakatan yang Diselenggarakan				6 Lembaga Kemasyarakatan	6 Lembaga Kemasyarakatan	352.680.672,00	538.702.904,00	609.450.572,00	256.769.900,00	Kota Pangkal Pinang, Girimaya, Bukitintan	PENDAPATAN ASLI DAERAH (PAD) PENDAPATAN TRANSFER SISA LEBIH PERHITUNGAN ANGGARAN TAHUN SEBELUMNYA	-	Peningkatan Akses Pelayanan Pendidikan dan Kesehatan Serta Daya Saing Masyarakat Peningkatan Akses Pelayanan Pendidikan dan Kesehatan Serta Daya Saing Masyarakat			400.000.000,00	KECAMATAN GIRIMAYA
		KELURAHAN BUKIT BESAR							**9.468.988.433,00**	**8.851.396.352,00**	**9.873.609.500,20**	**404.621.067,20**							**11.567.000.000,00**	
	7	**UNSUR KEWILAYAHAN**							**9.468.988.433,00**	**8.851.396.352,00**	**9.873.609.500,20**	**404.621.067,20**							**11.567.000.000,00**	
	7.01	**KECAMATAN**							**9.468.988.433,00**	**8.851.396.352,00**	**9.873.609.500,20**	**404.621.067,20**							**11.567.000.000,00**	
1.	**7.01.02**	**PROGRAM PENYELENGGARAAN PEMERINTAHAN DAN PELAYANAN PUBLIK**	**Persentase waktu pelayanan administrasi tepat waktu**				**100 %**	**100 %**	**535.953.300,00**	**584.179.680,00**	**628.184.076,00**	**584.046.700,00**							**1.120.000.000,00**	
	7.01.02.2.02	Penyelenggaraan Urusan Pemerintahan yang Tidak Dilaksanakan oleh Unit Kerja Perangkat Daerah yang Ada di Kecamatan	*Persentase Terselenggaranya Urusan Pemerintahan yang tidak Dilaksanakan oleh Unit Kerja Perangkat Daerah yang ada di Kecamatan Girimaya*				100 %	100 %	420.797.300,00	518.799.680,00	562.804.076,00	142.006.776,00			-	Akselerasi Reformasi Birokrasi dan Demokrasi Daerah Akselerasi Reformasi Birokrasi dan Demokrasi Daerah	-		1.015.000.000,00	KECAMATAN GIRIMAYA
	7.01.02.2.02.0003	Peningkatan Efektifitas Pelaksanaan Pelayanan kepada Masyarakat di Wilayah Kecamatan																		
			Jumlah Laporan Peningkatan Efektifitas Pelaksanaan Pelayanan kepada Masyarakat di Wilayah Kecamatan				1 Laporan	1 Laporan	83.898.000,00	104.097.816,00	101.037.124,00	17.139.124,00	Kota Pangkal Pinang, Girimaya, Bukitbesar	PENDAPATAN ASLI DAERAH (PAD) PENDAPATAN TRANSFER	-	Akselerasi Reformasi Birokrasi dan Demokrasi Daerah Akselerasi Reformasi Birokrasi dan Demokrasi Daerah			200.000.000,00	KECAMATAN GIRIMAYA
2.	**7.01.03**	**PROGRAM PEMBERDAYAAN MASYARAKAT DESA DAN KELURAHAN**	**Persentase Lembaga Kemasyarakatan yang Aktif**				**100 %**	**100 %**	**2.221.279.032,00**	**3.211.954.792,00**	**3.547.117.436,00**	**1.213.720.968,00**							**3.435.000.000,00**	
	7.01.03.2.02	Kegiatan Pemberdayaan Kelurahan	*Persentase Terlaksananya Kegiatan Pemberdayaan Kelurahan di Kecamatan Girimaya*				100 %	100 %	32.775.000,00	14.000.000,00	14.000.000,00	-18.775.000,00			-	Peningkatan Kualitas Tata Ruang Wilayah Berbasis Lingkungan Peningkatan Kualitas Tata Ruang Wilayah Berbasis Lingkungan	-		1.035.000.000,00	KECAMATAN GIRIMAYA
	7.01.03.2.02.0002	Pembangunan Sarana dan Prasarana Kelurahan																		
			Jumlah Sarana dan Prasarana Kelurahan yang Terbangun				1 Unit	1 Unit	0,00	0,00	0,00	0,00	Kota Pangkal Pinang, Girimaya, Bukitbesar	PENDAPATAN TRANSFER	-	Peningkatan Kualitas Tata Ruang Wilayah Berbasis Lingkungan Peningkatan Kualitas Tata Ruang Wilayah Berbasis Lingkungan			200.000.000,00	KECAMATAN GIRIMAYA
	7.01.03.2.03	Pemberdayaan Lembaga Kemasyarakatan Tingkat Kecamatan	*Persentase kegiatan pemberdayaan lembaga kemasyarakat tingkat kecamatan yang dilaksanakan di Kecamatan Girimaya*				100 %	100 %	2.188.504.032,00	3.197.954.792,00	3.533.117.436,00	1.344.613.404,00			-	Peningkatan Akses Pelayanan Pendidikan dan Kesehatan Serta Daya Saing Masyarakat Peningkatan Akses Pelayanan Pendidikan dan Kesehatan Serta Daya Saing Masyarakat	-		2.400.000.000,00	KECAMATAN GIRIMAYA
	7.01.03.2.03.0001	Penyelenggaraan Lembaga Kemasyarakatan																		
			Jumlah Lembaga Kemasyarakatan yang Diselenggarakan				6 Lembaga Kemasyarakatan	6 Lembaga Kemasyarakatan	462.285.896,00	686.656.328,00	754.693.872,00	292.407.976,00	Kota Pangkal Pinang, Girimaya, Bukitbesar	PENDAPATAN ASLI DAERAH (PAD) PENDAPATAN TRANSFER SISA LEBIH PERHITUNGAN ANGGARAN TAHUN SEBELUMNYA	-	Peningkatan Akses Pelayanan Pendidikan dan Kesehatan Serta Daya Saing Masyarakat Peningkatan Akses Pelayanan Pendidikan dan Kesehatan Serta Daya Saing Masyarakat			500.000.000,00	KECAMATAN GIRIMAYA
		KELURAHAN SEMABUNG BARU							**9.468.988.433,00**	**8.851.396.352,00**	**9.873.609.500,20**	**404.621.067,20**							**11.567.000.000,00**	
	7	**UNSUR KEWILAYAHAN**							**9.468.988.433,00**	**8.851.396.352,00**	**9.873.609.500,20**	**404.621.067,20**							**11.567.000.000,00**	
	7.01	**KECAMATAN**							**9.468.988.433,00**	**8.851.396.352,00**	**9.873.609.500,20**	**404.621.067,20**							**11.567.000.000,00**	
1.	**7.01.02**	**PROGRAM PENYELENGGARAAN PEMERINTAHAN DAN PELAYANAN PUBLIK**	**Persentase waktu pelayanan administrasi tepat waktu**				**100 %**	**100 %**	**535.953.300,00**	**584.179.680,00**	**628.184.076,00**	**584.046.700,00**							**1.120.000.000,00**	
	7.01.02.2.02	Penyelenggaraan Urusan Pemerintahan yang Tidak Dilaksanakan oleh Unit Kerja Perangkat Daerah yang Ada di Kecamatan	*Persentase Terselenggaranya Urusan Pemerintahan yang tidak Dilaksanakan oleh Unit Kerja Perangkat Daerah yang ada di Kecamatan Girimaya*				100 %	100 %	420.797.300,00	518.799.680,00	562.804.076,00	142.006.776,00			-	Akselerasi Reformasi Birokrasi dan Demokrasi Daerah Akselerasi Reformasi Birokrasi dan Demokrasi Daerah	-		1.015.000.000,00	KECAMATAN GIRIMAYA
	7.01.02.2.02.0003	Peningkatan Efektifitas Pelaksanaan Pelayanan kepada Masyarakat di Wilayah Kecamatan																		
			Jumlah Laporan Peningkatan Efektifitas Pelaksanaan Pelayanan kepada Masyarakat di Wilayah Kecamatan				1 Laporan	1 Laporan	82.069.900,00	99.013.716,00	109.967.488,00	27.897.588,00	Kota Pangkal Pinang, Girimaya, Semabung Baru	PENDAPATAN ASLI DAERAH (PAD) PENDAPATAN TRANSFER	-	Akselerasi Reformasi Birokrasi dan Demokrasi Daerah Akselerasi Reformasi Birokrasi dan Demokrasi Daerah			200.000.000,00	KECAMATAN GIRIMAYA
2.	**7.01.03**	**PROGRAM PEMBERDAYAAN MASYARAKAT DESA DAN KELURAHAN**	**Persentase Lembaga Kemasyarakatan yang Aktif**				**100 %**	**100 %**	**2.221.279.032,00**	**3.211.954.792,00**	**3.547.117.436,00**	**1.213.720.968,00**							**3.435.000.000,00**	

NO	KODE	URUSAN / BIDANG URUSAN / PROGRAM / KEGIATAN / SUB KEGIATAN	INDIKATOR PROGRAM / KEGIATAN / SUB KEGIATAN	TARGET AKHIR PERIODE RENSTRA OPD	REALISASI CAPAIAN RENJA OPD TAHUN 2023	PRAKIRAAN CAPAIAN TARGET RENJA OPD TAHUN 2024	CAPAIAN KINERJA DAN KERANGKA PENDANAAN										KELOMPOK SASARAN	PRAKIRAAN MAJU RENCANA TAHUN 2026		PERANGKAT DAERAH PENANGGUNG JAWAB
							TARGET 2025		PAGU INDIKATIF (Rp)			Bertambah/Berkurang (10-12)	LOKASI	SUMBER DANA	PRIORITAS			TARGET	PAGU INDIKATIF (Rp)	
							SEBELUM	SESUDAH	RKPD 2025	APBD 2025	RKPD PERUBAHAN 2025				NASIONAL	DAERAH				
1	2	3	4	5	6	7	8	9	10	11	12	13	14	15	16	17	18	19	20	21
	7.01.03.2.02	Kegiatan Pemberdayaan Kelurahan	*Persentase Terlaksananya Kegiatan Pemberdayaan Kelurahan di Kecamatan Girimaya*				100 %	100 %	32.775.000,00	14.000.000,00	14.000.000,00	-18.775.000,00			-	Peningkatan Kualitas Tata Ruang Wilayah Berbasis Lingkungan Peningkatan Kualitas Tata Ruang Wilayah Berbasis Lingkungan	-		1.035.000.000,00	KECAMATAN GIRIMAYA
	7.01.03.2.02.0002	Pembangunan Sarana dan Prasarana Kelurahan																		
			Jumlah Sarana dan Prasarana Kelurahan yang Terbangun				1 Unit	1 Unit	0,00	0,00	0,00	0,00	Kota Pangkal Pinang, Girimaya, Semabung Baru	PENDAPATAN TRANSFER	-	Peningkatan Kualitas Tata Ruang Wilayah Berbasis Lingkungan Peningkatan Kualitas Tata Ruang Wilayah Berbasis Lingkungan			200.000.000,00	KECAMATAN GIRIMAYA
	7.01.03.2.03	Pemberdayaan Lembaga Kemasyarakatan Tingkat Kecamatan	*Persentase kegiatan pemberdayaan lembaga kemasyarakat tingkat kecamatan yang dilaksanakan di Kecamatan Girimaya*				100 %	100 %	2.188.504.032,00	3.197.954.792,00	3.533.117.436,00	1.344.613.404,00			-	Peningkatan Kualitas Tata Ruang Wilayah Berbasis Lingkungan Peningkatan Kualitas Tata Ruang Wilayah Berbasis Lingkungan	-		2.400.000.000,00	KECAMATAN GIRIMAYA
	7.01.03.2.03.0001	Penyelenggaraan Lembaga Kemasyarakatan																		
			Jumlah Lembaga Kemasyarakatan yang Diselenggarakan				6 Lembaga Kemasyarakatan	6 Lembaga Kemasyarakatan	473.415.896,00	679.396.328,00	747.410.072,00	273.994.176,00	Kota Pangkal Pinang, Girimaya, Semabung Baru	PENDAPATAN ASLI DAERAH (PAD) PENDAPATAN TRANSFER SISA LEBIH PERHITUNGAN ANGGARAN TAHUN SEBELUMNYA	-	Peningkatan Kualitas Tata Ruang Wilayah Berbasis Lingkungan Peningkatan Kualitas Tata Ruang Wilayah Berbasis Lingkungan			500.000.000,00	KECAMATAN GIRIMAYA
		KELURAHAN SRIWIJAYA							**9.468.988.433,00**	**8.851.396.352,00**	**9.873.609.500,20**	**404.621.067,20**							**11.567.000.000,00**	
	7	**UNSUR KEWILAYAHAN**							**9.468.988.433,00**	**8.851.396.352,00**	**9.873.609.500,20**	**404.621.067,20**							**11.567.000.000,00**	
	7.01	**KECAMATAN**							**9.468.988.433,00**	**8.851.396.352,00**	**9.873.609.500,20**	**404.621.067,20**							**11.567.000.000,00**	
1.	**7.01.02**	**PROGRAM PENYELENGGARAAN PEMERINTAHAN DAN PELAYANAN PUBLIK**	**Persentase waktu pelayanan administrasi tepat waktu**				**100 %**	**100 %**	**535.953.300,00**	**584.179.680,00**	**628.184.076,00**	**584.046.700,00**							**1.120.000.000,00**	
	7.01.02.2.02	Penyelenggaraan Urusan Pemerintahan yang Tidak Dilaksanakan oleh Unit Kerja Perangkat Daerah yang Ada di Kecamatan	*Persentase Terselenggaranya Urusan Pemerintahan yang tidak Dilaksanakan oleh Unit Kerja Perangkat Daerah yang ada di Kecamatan Girimaya*				100 %	100 %	420.797.300,00	518.799.680,00	562.804.076,00	142.006.776,00			-	Akselerasi Reformasi Birokrasi dan Demokrasi Daerah Akselerasi Reformasi Birokrasi dan Demokrasi Daerah	-		1.015.000.000,00	KECAMATAN GIRIMAYA
	7.01.02.2.02.0003	Peningkatan Efektifitas Pelaksanaan Pelayanan kepada Masyarakat di Wilayah Kecamatan																		
			Jumlah Laporan Peningkatan Efektifitas Pelaksanaan Pelayanan kepada Masyarakat di Wilayah Kecamatan				1 Laporan	1 Laporan	89.068.000,00	105.361.616,00	117.065.388,00	27.997.388,00	Kota Pangkal Pinang, Girimaya, Sriwijaya	PENDAPATAN ASLI DAERAH (PAD) PENDAPATAN TRANSFER	-	Akselerasi Reformasi Birokrasi dan Demokrasi Daerah Akselerasi Reformasi Birokrasi dan Demokrasi Daerah			200.000.000,00	KECAMATAN GIRIMAYA
2.	**7.01.03**	**PROGRAM PEMBERDAYAAN MASYARAKAT DESA DAN KELURAHAN**	**Persentase Lembaga Kemasyarakatan yang Aktif**				**100 %**	**100 %**	**2.221.279.032,00**	**3.211.954.792,00**	**3.547.117.436,00**	**1.213.720.968,00**							**3.435.000.000,00**	
	7.01.03.2.02	Kegiatan Pemberdayaan Kelurahan	*Persentase Terlaksananya Kegiatan Pemberdayaan Kelurahan di Kecamatan Girimaya*				100 %	100 %	32.775.000,00	14.000.000,00	14.000.000,00	-18.775.000,00			-	Peningkatan Kualitas Tata Ruang Wilayah Berbasis Lingkungan Peningkatan Kualitas Tata Ruang Wilayah Berbasis Lingkungan	-		1.035.000.000,00	KECAMATAN GIRIMAYA
	7.01.03.2.02.0002	Pembangunan Sarana dan Prasarana Kelurahan																		
			Jumlah Sarana dan Prasarana Kelurahan yang Terbangun				1 Unit	1 Unit	0,00	0,00	0,00	0,00	Kota Pangkal Pinang, Girimaya, Sriwijaya	PENDAPATAN TRANSFER	-	Peningkatan Kualitas Tata Ruang Wilayah Berbasis Lingkungan Peningkatan Kualitas Tata Ruang Wilayah Berbasis Lingkungan			200.000.000,00	KECAMATAN GIRIMAYA
	7.01.03.2.03	Pemberdayaan Lembaga Kemasyarakatan Tingkat Kecamatan	*Persentase kegiatan pemberdayaan lembaga kemasyarakat tingkat kecamatan yang dilaksanakan di Kecamatan Girimaya*				100 %	100 %	2.188.504.032,00	3.197.954.792,00	3.533.117.436,00	1.344.613.404,00			-	Peningkatan Akses Pelayanan Pendidikan dan Kesehatan Serta Daya Saing Masyarakat Peningkatan Akses Pelayanan Pendidikan dan Kesehatan Serta Daya Saing Masyarakat	-		2.400.000.000,00	KECAMATAN GIRIMAYA
	7.01.03.2.03.0001	Penyelenggaraan Lembaga Kemasyarakatan																		
			Jumlah Lembaga Kemasyarakatan yang Diselenggarakan				6 Lembaga Kemasyarakatan	6 Lembaga Kemasyarakatan	450.240.896,00	671.596.328,00	742.330.072,00	292.089.176,00	Kota Pangkal Pinang, Girimaya, Sriwijaya	PENDAPATAN ASLI DAERAH (PAD) PENDAPATAN TRANSFER SISA LEBIH PERHITUNGAN ANGGARAN TAHUN SEBELUMNYA	-	Peningkatan Akses Pelayanan Pendidikan dan Kesehatan Serta Daya Saing Masyarakat Peningkatan Akses Pelayanan Pendidikan dan Kesehatan Serta Daya Saing Masyarakat			500.000.000,00	KECAMATAN GIRIMAYA
		KELURAHAN PASAR PADI							**9.468.988.433,00**	**8.851.396.352,00**	**9.873.609.500,20**	**404.621.067,20**							**11.567.000.000,00**	
	7	**UNSUR KEWILAYAHAN**							**9.468.988.433,00**	**8.851.396.352,00**	**9.873.609.500,20**	**404.621.067,20**							**11.567.000.000,00**	
	7.01	**KECAMATAN**							**9.468.988.433,00**	**8.851.396.352,00**	**9.873.609.500,20**	**404.621.067,20**							**11.567.000.000,00**	
1.	**7.01.02**	**PROGRAM PENYELENGGARAAN PEMERINTAHAN DAN PELAYANAN PUBLIK**	**Persentase waktu pelayanan administrasi tepat waktu**				**100 %**	**100 %**	**535.953.300,00**	**584.179.680,00**	**628.184.076,00**	**584.046.700,00**							**1.120.000.000,00**	
	7.01.02.2.02	Penyelenggaraan Urusan Pemerintahan yang Tidak Dilaksanakan oleh Unit Kerja Perangkat Daerah yang Ada di Kecamatan	*Persentase Terselenggaranya Urusan Pemerintahan yang tidak Dilaksanakan oleh Unit Kerja Perangkat Daerah yang ada di Kecamatan Girimaya*				100 %	100 %	420.797.300,00	518.799.680,00	562.804.076,00	142.006.776,00			-	Akselerasi Reformasi Birokrasi dan Demokrasi Daerah Akselerasi Reformasi Birokrasi dan Demokrasi Daerah	-		1.015.000.000,00	KECAMATAN GIRIMAYA
	7.01.02.2.02.0003	Peningkatan Efektifitas Pelaksanaan Pelayanan kepada Masyarakat di Wilayah Kecamatan																		
			Jumlah Laporan Peningkatan Efektifitas Pelaksanaan Pelayanan kepada Masyarakat di Wilayah Kecamatan				1 Laporan	1 Laporan	80.301.400,00	97.001.716,00	109.705.488,00	29.404.088,00	Kota Pangkal Pinang, Girimaya, Pasar Padi	PENDAPATAN ASLI DAERAH (PAD) PENDAPATAN TRANSFER	-	Akselerasi Reformasi Birokrasi dan Demokrasi Daerah Akselerasi Reformasi Birokrasi dan Demokrasi Daerah			200.000.000,00	KECAMATAN GIRIMAYA

NO	KODE	URUSAN / BIDANG URUSAN / PROGRAM / KEGIATAN / SUB KEGIATAN	INDIKATOR PROGRAM / KEGIATAN / SUB KEGIATAN	TARGET AKHIR PERIODE RENSTRA OPD	REALISASI CAPAIAN RENJA OPD TAHUN 2023	PRAKIRAAN CAPAIAN TARGET RENJA OPD TAHUN 2024	CAPAIAN KINERJA DAN KERANGKA PENDANAAN										KELOMPOK SASARAN	PRAKIRAAN MAJU RENCANA TAHUN 2026		PERANGKAT DAERAH PENANGGUNG JAWAB
							TARGET 2025		PAGU INDIKATIF (Rp)			Bertambah/Berkurang (10-12)	LOKASI	SUMBER DANA	PRIORITAS			TARGET	PAGU INDIKATIF (Rp)	
							SEBELUM	SESUDAH	RKPD 2025	APBD 2025	RKPD PERUBAHAN 2025				NASIONAL	DAERAH				
1	2	3	4	5	6	7	8	9	10	11	12	13	14	15	16	17	18	19	20	21
2.	**7.01.03**	**PROGRAM PEMBERDAYAAN MASYARAKAT DESA DAN KELURAHAN**	**Persentase Lembaga Kemasyarakatan yang Aktif**				**100 %**	**100 %**	**2.221.279.032,00**	**3.211.954.792,00**	**3.547.117.436,00**	**1.213.720.968,00**							**3.435.000.000,00**	
	7.01.03.2.02	Kegiatan Pemberdayaan Kelurahan	*Persentase Terlaksananya Kegiatan Pemberdayaan Kelurahan di Kecamatan Girimaya*				100 %	100 %	32.775.000,00	14.000.000,00	14.000.000,00	-18.775.000,00			-	Peningkatan Kualitas Tata Ruang Wilayah Berbasis Lingkungan Peningkatan Kualitas Tata Ruang Wilayah Berbasis Lingkungan	-		1.035.000.000,00	KECAMATAN GIRIMAYA
	7.01.03.2.02.0002	Pembangunan Sarana dan Prasarana Kelurahan																		
			Jumlah Sarana dan Prasarana Kelurahan yang Terbangun				1 Unit	1 Unit	0,00	0,00	0,00	0,00	Kota Pangkal Pinang, Girimaya, Pasar Padi	PENDAPATAN TRANSFER	-	Peningkatan Kualitas Tata Ruang Wilayah Berbasis Lingkungan Peningkatan Kualitas Tata Ruang Wilayah Berbasis Lingkungan			200.000.000,00	KECAMATAN GIRIMAYA
	7.01.03.2.03	Pemberdayaan Lembaga Kemasyarakatan Tingkat Kecamatan	*Persentase kegiatan pemberdayaan lembaga kemasyarakat tingkat kecamatan yang dilaksanakan di Kecamatan Girimaya*				100 %	100 %	2.188.504.032,00	3.197.954.792,00	3.533.117.436,00	1.344.613.404,00			-	Peningkatan Akses Pelayanan Pendidikan dan Kesehatan Serta Daya Saing Masyarakat Peningkatan Akses Pelayanan Pendidikan dan Kesehatan Serta Daya Saing Masyarakat	-		2.400.000.000,00	KECAMATAN GIRIMAYA
	7.01.03.2.03.0001	Penyelenggaraan Lembaga Kemasyarakatan																		
			Jumlah Lembaga Kemasyarakatan yang Diselenggarakan				6 Lembaga Kemasyarakatan	6 Lembaga Kemasyarakatan	352.080.672,00	544.102.904,00	606.732.848,00	254.652.176,00	Kota Pangkal Pinang, Girimaya, Pasar Padi	PENDAPATAN ASLI DAERAH (PAD) PENDAPATAN TRANSFER SISA LEBIH PERHITUNGAN ANGGARAN TAHUN SEBELUMNYA	-	Peningkatan Akses Pelayanan Pendidikan dan Kesehatan Serta Daya Saing Masyarakat Peningkatan Akses Pelayanan Pendidikan dan Kesehatan Serta Daya Saing Masyarakat			400.000.000,00	KECAMATAN GIRIMAYA
		KECAMATAN GABEK							**11.238.703.085,00**	**10.661.286.304,00**	**11.093.620.854,20**	**-145.082.230,80**							**11.742.837.440,00**	
	7	**UNSUR KEWILAYAHAN**							**11.238.703.085,00**	**10.661.286.304,00**	**11.093.620.854,20**	**-145.082.230,80**							**11.742.837.440,00**	
	7.01	**KECAMATAN**							**11.238.703.085,00**	**10.661.286.304,00**	**11.093.620.854,20**	**-145.082.230,80**							**11.742.837.440,00**	
1.	**7.01.01**	**PROGRAM PENUNJANG URUSAN PEMERINTAHAN DAERAH KABUPATEN/KOTA**	**Nilai SAKIP Perangkat Daerah Indeks Kepuasan Pelayanan Internal Perangkat Daerah**				**72,1 80 Nilai Nilai**	**72,1 80 Nilai Nilai**	**7.742.289.621,00**	**6.151.914.508,00**	**6.547.646.214,20**	**374.744.319,00**							**8.117.033.940,00**	
	7.01.01.2.01	Perencanaan, Penganggaran, dan Evaluasi Kinerja Perangkat Daerah	*Persentase penyampaian dokumen perencanaan, penganggaran dan Evaluasi kinerja perangkat daerah tepat waktu*				100 %	100 %	1.800.000,00	600.000,00	600.000,00	-1.200.000,00			-	Akselerasi Reformasi Birokrasi dan Demokrasi Daerah Akselerasi Reformasi Birokrasi dan Demokrasi Daerah	-		5.500.000,00	KECAMATAN GABEK
	7.01.01.2.01.0001	Penyusunan Dokumen Perencanaan Perangkat Daerah																		
			Jumlah Dokumen Perencanaan Perangkat Daerah				2 Dokumen	2 Dokumen	360.000,00	120.000,00	120.000,00	-240.000,00	Kota Pangkal Pinang, Gabek, Semua Kel/Desa	PENDAPATAN TRANSFER	-	Akselerasi Reformasi Birokrasi dan Demokrasi Daerah Akselerasi Reformasi Birokrasi dan Demokrasi Daerah			1.000.000,00	KECAMATAN GABEK
	7.01.01.2.01.0002	Koordinasi dan Penyusunan Dokumen RKA-SKPD																		
			Jumlah Dokumen RKA-SKPD dan Laporan Hasil Koordinasi Penyusunan Dokumen RKA-SKPD				2 Dokumen	2 Dokumen	0,00	0,00	0,00	0,00	Kota Pangkal Pinang, Gabek, Semua Kel/Desa	PENDAPATAN TRANSFER	-	Akselerasi Reformasi Birokrasi dan Demokrasi Daerah Akselerasi Reformasi Birokrasi dan Demokrasi Daerah			1.000.000,00	KECAMATAN GABEK
	7.01.01.2.01.0004	Koordinasi dan Penyusunan DPA-SKPD																		
			Jumlah Dokumen DPA-SKPD dan Laporan Hasil Koordinasi Penyusunan Dokumen DPA-SKPD				2 Dokumen	2 Dokumen	720.000,00	240.000,00	240.000,00	-480.000,00	Kota Pangkal Pinang, Gabek, Semua Kel/Desa	PENDAPATAN TRANSFER	-	Akselerasi Reformasi Birokrasi dan Demokrasi Daerah Akselerasi Reformasi Birokrasi dan Demokrasi Daerah			2.000.000,00	KECAMATAN GABEK
	7.01.01.2.01.0006	Koordinasi dan Penyusunan Laporan Capaian Kinerja dan Ikhtisar Realisasi Kinerja SKPD																		
			Jumlah Laporan Capaian Kinerja dan Ikhtisar Realisasi Kinerja SKPD dan Laporan Hasil Koordinasi Penyusunan Laporan Capaian Kinerja dan Ikhtisar Realisasi Kinerja SKPD				3 Laporan	3 Laporan	360.000,00	120.000,00	120.000,00	-240.000,00	Kota Pangkal Pinang, Gabek, Semua Kel/Desa	PENDAPATAN TRANSFER	-	Akselerasi Reformasi Birokrasi dan Demokrasi Daerah Akselerasi Reformasi Birokrasi dan Demokrasi Daerah			750.000,00	KECAMATAN GABEK
	7.01.01.2.01.0007	Evaluasi Kinerja Perangkat Daerah																		
			Jumlah Laporan Evaluasi Kinerja Perangkat Daerah				4 Laporan	4 Laporan	360.000,00	120.000,00	120.000,00	-240.000,00	Kota Pangkal Pinang, Gabek, Semua Kel/Desa	PENDAPATAN TRANSFER	-	Akselerasi Reformasi Birokrasi dan Demokrasi Daerah Akselerasi Reformasi Birokrasi dan Demokrasi Daerah			750.000,00	KECAMATAN GABEK
	7.01.01.2.02	Administrasi Keuangan Perangkat Daerah	*Persentase tersusunnya laporan keuangan perangkat sesuai SAP*				100 %	100 %	5.904.141.321,00	5.329.700.552,00	5.714.277.930,20	-189.863.390,80			-	Akselerasi Reformasi Birokrasi dan Demokrasi Daerah Akselerasi Reformasi Birokrasi dan Demokrasi Daerah	-		6.251.283.940,00	KECAMATAN GABEK
	7.01.01.2.02.0001	Penyediaan Gaji dan Tunjangan ASN																		
			Jumlah Orang yang Menerima Gaji dan Tunjangan ASN				42 Orang/bulan	42 Orang/bulan	5.903.061.321,00	5.329.340.552,00	5.713.917.930,20	-189.143.390,80	Kota Pangkal Pinang, Gabek, Semua Kel/Desa	PENDAPATAN TRANSFER DAU TAMBAHAN DUKUNGAN PENDANAAN ATAS KEBIJAKAN PENGGAJIAN PEGAWAI PEMERINTAH DENGAN PERJANJIAN KERJA	-	Akselerasi Reformasi Birokrasi dan Demokrasi Daerah Akselerasi Reformasi Birokrasi dan Demokrasi Daerah			6.248.533.940,00	KECAMATAN GABEK

NO	KODE	URUSAN / BIDANG URUSAN / PROGRAM / KEGIATAN / SUB KEGIATAN	INDIKATOR PROGRAM / KEGIATAN / SUB KEGIATAN	TARGET AKHIR PERIODE RENSTRA OPD	REALISASI CAPAIAN RENJA OPD TAHUN 2023	PRAKIRAAN CAPAIAN TARGET RENJA OPD TAHUN 2024	CAPAIAN KINERJA DAN KERANGKA PENDANAAN										KELOMPOK SASARAN	PRAKIRAAN MAJU RENCANA TAHUN 2026		PERANGKAT DAERAH PENANGGUNG JAWAB
							TARGET 2025		PAGU INDIKATIF (Rp)			Bertambah/Berkurang (10-12)	LOKASI	SUMBER DANA	PRIORITAS			TARGET	PAGU INDIKATIF (Rp)	
							SEBELUM	SESUDAH	RKPD 2025	APBD 2025	RKPD PERUBAHAN 2025				NASIONAL	DAERAH				
1	2	3	4	5	6	7	8	9	10	11	12	13	14	15	16	17	18	19	20	21
	7.01.01.2.02.0005	Koordinasi dan Penyusunan Laporan Keuangan Akhir Tahun SKPD																		
			Jumlah Laporan Keuangan Akhir Tahun SKPD dan Laporan Hasil Koordinasi Penyusunan Laporan Keuangan Akhir Tahun SKPD				1 Laporan	1 Laporan	540.000,00	180.000,00	180.000,00	-360.000,00	Kota Pangkal Pinang, Gabek, Semua Kel/Desa	PENDAPATAN TRANSFER	-	Akselerasi Reformasi Birokrasi dan Demokrasi Daerah Akselerasi Reformasi Birokrasi dan Demokrasi Daerah			1.500.000,00	KECAMATAN GABEK
	7.01.01.2.02.0007	Koordinasi dan Penyusunan Laporan Keuangan Bulanan/ Triwulanan/ Semesteran SKPD																		
			Jumlah Laporan Keuangan Bulanan/ Triwulanan/ Semesteran SKPD dan Laporan Koordinasi Penyusunan Laporan Keuangan Bulanan/Triwulanan/Semesteran SKPD				2 Laporan	2 Laporan	540.000,00	180.000,00	180.000,00	-360.000,00	Kota Pangkal Pinang, Gabek, Semua Kel/Desa	PENDAPATAN TRANSFER	-	Akselerasi Reformasi Birokrasi dan Demokrasi Daerah Akselerasi Reformasi Birokrasi dan Demokrasi Daerah			1.250.000,00	KECAMATAN GABEK
	7.01.01.2.05	Administrasi Kepegawaian Perangkat Daerah	*Persentase penurunan tingkat pelanggaran disiplin ASN*				-1 %	-1 %	0,00	0,00	0,00	0,00			-	Akselerasi Reformasi Birokrasi dan Demokrasi Daerah Akselerasi Reformasi Birokrasi dan Demokrasi Daerah	-		15.000.000,00	KECAMATAN GABEK
	7.01.01.2.05.0009	Pendidikan dan Pelatihan Pegawai Berdasarkan Tugas dan Fungsi																		
			Jumlah Pegawai Berdasarkan Tugas dan Fungsi yang Mengikuti Pendidikan dan Pelatihan				2 Orang	2 Orang	0,00	0,00	0,00	0,00	Kota Pangkal Pinang, Gabek, Semua Kel/Desa	PENDAPATAN TRANSFER	-	Akselerasi Reformasi Birokrasi dan Demokrasi Daerah Akselerasi Reformasi Birokrasi dan Demokrasi Daerah			15.000.000,00	KECAMATAN GABEK
	7.01.01.2.06	Administrasi Umum Perangkat Daerah	*Persentase pelaksanaan administrasi umum perangkat daerah*				85 %	85 %	197.727.300,00	132.356.200,00	117.266.200,00	-80.461.100,00			-	Akselerasi Reformasi Birokrasi dan Demokrasi Daerah Akselerasi Reformasi Birokrasi dan Demokrasi Daerah	-		230.750.000,00	KECAMATAN GABEK
	7.01.01.2.06.0001	Penyediaan Komponen Instalasi Listrik/Penerangan Bangunan Kantor																		
			Jumlah Paket Komponen Instalasi Listrik/Penerangan Bangunan Kantor yang Disediakan				1 Paket	1 Paket	3.586.000,00	3.586.000,00	3.586.000,00	0,00	Kota Pangkal Pinang, Gabek, Semua Kel/Desa	PENDAPATAN TRANSFER	-	Akselerasi Reformasi Birokrasi dan Demokrasi Daerah Akselerasi Reformasi Birokrasi dan Demokrasi Daerah			6.500.000,00	KECAMATAN GABEK
	7.01.01.2.06.0002	Penyediaan Peralatan dan Perlengkapan Kantor																		
			Jumlah Paket Peralatan dan Perlengkapan Kantor yang Disediakan				1 Paket	1 Paket	18.250.000,00	11.590.000,00	0,00	-18.250.000,00	Kota Pangkal Pinang, Gabek, Semua Kel/Desa	PENDAPATAN TRANSFER	-	Akselerasi Reformasi Birokrasi dan Demokrasi Daerah Akselerasi Reformasi Birokrasi dan Demokrasi Daerah			15.000.000,00	KECAMATAN GABEK
	7.01.01.2.06.0003	Penyediaan Peralatan Rumah Tangga																		
			Jumlah Paket Peralatan Rumah Tangga yang Disediakan				1 Paket	1 Paket	1.550.000,00	1.550.000,00	1.550.000,00	0,00	Kota Pangkal Pinang, Gabek, Semua Kel/Desa	PENDAPATAN TRANSFER	-	Akselerasi Reformasi Birokrasi dan Demokrasi Daerah Akselerasi Reformasi Birokrasi dan Demokrasi Daerah			1.750.000,00	KECAMATAN GABEK
	7.01.01.2.06.0004	Penyediaan Bahan Logistik Kantor																		
			Jumlah Paket Bahan Logistik Kantor yang Disediakan				1 Paket	1 Paket	59.927.800,00	57.741.700,00	57.741.700,00	-2.186.100,00	Kota Pangkal Pinang, Gabek, Semua Kel/Desa	PENDAPATAN TRANSFER	-	Akselerasi Reformasi Birokrasi dan Demokrasi Daerah Akselerasi Reformasi Birokrasi dan Demokrasi Daerah			55.000.000,00	KECAMATAN GABEK
	7.01.01.2.06.0005	Penyediaan Barang Cetakan dan Penggandaan																		
			Jumlah Paket Barang Cetakan dan Penggandaan yang Disediakan				1 Paket	1 Paket	34.413.500,00	32.888.500,00	32.888.500,00	-1.525.000,00	Kota Pangkal Pinang, Gabek, Semua Kel/Desa	PENDAPATAN TRANSFER	-	Akselerasi Reformasi Birokrasi dan Demokrasi Daerah Akselerasi Reformasi Birokrasi dan Demokrasi Daerah			27.500.000,00	KECAMATAN GABEK
	7.01.01.2.06.0009	Penyelenggaraan Rapat Koordinasi dan Konsultasi SKPD																		
			Jumlah Laporan Penyelenggaraan Rapat Koordinasi dan Konsultasi SKPD				1 Laporan	1 Laporan	80.000.000,00	25.000.000,00	21.500.000,00	-58.500.000,00	Kota Pangkal Pinang, Gabek, Semua Kel/Desa	PENDAPATAN TRANSFER	-	Akselerasi Reformasi Birokrasi dan Demokrasi Daerah Akselerasi Reformasi Birokrasi dan Demokrasi Daerah			125.000.000,00	KECAMATAN GABEK
	7.01.01.2.08	Penyediaan Jasa Penunjang Urusan Pemerintahan Daerah	*Persentase terlaksananya Jasa Penunjang Urusan Pemerintahan Daerah*				100 %	100 %	1.542.791.000,00	522.427.756,00	648.672.084,00	-894.118.916,00			-	Akselerasi Reformasi Birokrasi dan Demokrasi Daerah Akselerasi Reformasi Birokrasi dan Demokrasi Daerah	-		1.529.500.000,00	KECAMATAN GABEK
	7.01.01.2.08.0002	Penyediaan Jasa Komunikasi, Sumber Daya Air dan Listrik																		
			Jumlah Laporan Penyediaan Jasa Komunikasi, Sumber Daya Air dan Listrik yang Disediakan				1 Laporan	1 Laporan	68.700.000,00	68.400.000,00	68.400.000,00	-300.000,00	Kota Pangkal Pinang, Gabek, Semua Kel/Desa	PENDAPATAN TRANSFER	-	Akselerasi Reformasi Birokrasi dan Demokrasi Daerah Akselerasi Reformasi Birokrasi dan Demokrasi Daerah			62.000.000,00	KECAMATAN GABEK
	7.01.01.2.08.0003	Penyediaan Jasa Peralatan dan Perlengkapan Kantor																		
			Jumlah Laporan Penyediaan Jasa Peralatan dan Perlengkapan Kantor yang Disediakan				1 Laporan	1 Laporan	34.091.000,00	34.091.000,00	34.091.000,00	0,00	Kota Pangkal Pinang, Gabek, Semua Kel/Desa	PENDAPATAN TRANSFER	-	Akselerasi Reformasi Birokrasi dan Demokrasi Daerah Akselerasi Reformasi Birokrasi dan Demokrasi Daerah			27.500.000,00	KECAMATAN GABEK
	7.01.01.2.08.0004	Penyediaan Jasa Pelayanan Umum Kantor																		
			Jumlah Laporan Penyediaan Jasa Pelayanan Umum Kantor yang Disediakan				1 Laporan	1 Laporan	1.440.000.000,00	419.936.756,00	546.181.084,00	-893.818.916,00	Kota Pangkal Pinang, Gabek, Semua Kel/Desa	PENDAPATAN ASLI DAERAH (PAD)	-	Akselerasi Reformasi Birokrasi dan Demokrasi Daerah Akselerasi Reformasi Birokrasi dan Demokrasi Daerah			1.440.000.000,00	KECAMATAN GABEK
	7.01.01.2.09	Pemeliharaan Barang Milik Daerah Penunjang Urusan Pemerintahan Daerah	*Persentase barang milik perangkat daerah dalam kondisi baik*				100 %	100 %	95.830.000,00	166.830.000,00	66.830.000,00	-29.000.000,00			-	Akselerasi Reformasi Birokrasi dan Demokrasi Daerah Akselerasi Reformasi Birokrasi dan Demokrasi Daerah	-		85.000.000,00	KECAMATAN GABEK

NO	KODE	URUSAN / BIDANG URUSAN / PROGRAM / KEGIATAN / SUB KEGIATAN	INDIKATOR PROGRAM / KEGIATAN / SUB KEGIATAN	TARGET AKHIR PERIODE RENSTRA OPD	REALISASI CAPAIAN RENJA OPD TAHUN 2023	PRAKIRAAN CAPAIAN TARGET RENJA OPD TAHUN 2024	CAPAIAN KINERJA DAN KERANGKA PENDANAAN										KELOMPOK SASARAN	PRAKIRAAN MAJU RENCANA TAHUN 2026		PERANGKAT DAERAH PENANGGUNG JAWAB
							TARGET 2025		PAGU INDIKATIF (Rp)			Bertambah/Berkurang (10-12)	LOKASI	SUMBER DANA	PRIORITAS			TARGET	PAGU INDIKATIF (Rp)	
							SEBELUM	SESUDAH	RKPD 2025	APBD 2025	RKPD PERUBAHAN 2025				NASIONAL	DAERAH				
1	2	3	4	5	6	7	8	9	10	11	12	13	14	15	16	17	18	19	20	21
	7.01.01.2.09.0002	Penyediaan Jasa Pemeliharaan, Biaya Pemeliharaan, Pajak dan Perizinan Kendaraan Dinas Operasional atau Lapangan																		
			Jumlah Kendaraan Dinas Operasional atau Lapangan yang Dipelihara dan dibayarkan Pajak dan Perizinannya				4 Unit	4 Unit	65.830.000,00	66.830.000,00	66.830.000,00	1.000.000,00	Kota Pangkal Pinang, Gabek, Semua Kel/Desa	PENDAPATAN TRANSFER	-	Akselerasi Reformasi Birokrasi dan Demokrasi Daerah Akselerasi Reformasi Birokrasi dan Demokrasi Daerah			70.000.000,00	KECAMATAN GABEK
	7.01.01.2.09.0009	Pemeliharaan/Rehabilitasi Gedung Kantor dan Bangunan Lainnya																		
			Jumlah Gedung Kantor dan Bangunan Lainnya yang Dipelihara/Direhabilitasi				1 Unit	1 Unit	30.000.000,00	100.000.000,00	0,00	-30.000.000,00	Kota Pangkal Pinang, Gabek, Semua Kel/Desa	SISA LEBIH PERHITUNGAN ANGGARAN TAHUN SEBELUMNYA	-	Akselerasi Reformasi Birokrasi dan Demokrasi Daerah Akselerasi Reformasi Birokrasi dan Demokrasi Daerah			15.000.000,00	KECAMATAN GABEK
2.	**7.01.02**	**PROGRAM PENYELENGGARAAN PEMERINTAHAN DAN PELAYANAN PUBLIK**	**Persentase waktu pelayanan administrasi tepat waktu**				**85 %**	**85 %**	**369.133.800,00**	**838.165.340,00**	**846.493.820,00**	**29.366.200,00**							**398.500.000,00**	
	7.01.02.2.01	Koordinasi Penyelenggaraan Kegiatan Pemerintahan di Tingkat Kecamatan	*Persentase terlaksananya Koordinasi Penyelenggaraan Kegiatan Pemerintahan di Tingkat Kecamatan*				80 %	80 %	5.625.000,00	5.625.000,00	5.625.000,00	0,00			-	Akselerasi Reformasi Birokrasi dan Demokrasi Daerah Akselerasi Reformasi Birokrasi dan Demokrasi Daerah	-		87.500.000,00	KECAMATAN GABEK
	7.01.02.2.01.0001	Koordinasi/Sinergi Perencanaan dan Pelaksanaan Kegiatan Pemerintahan dengan Perangkat Daerah dan Instansi Vertikal Terkait																		
			Jumlah Laporan Koordinasi/Sinergi Perencanaan dan Pelaksanaan Kegiatan Pemerintahan dengan Perangkat Daerah dan Instansi Vertikal Terkait				1 Laporan	1 Laporan	0,00	0,00	0,00	0,00	Kota Pangkal Pinang, Gabek, Semua Kel/Desa	PENDAPATAN TRANSFER	-	Akselerasi Reformasi Birokrasi dan Demokrasi Daerah Akselerasi Reformasi Birokrasi dan Demokrasi Daerah			80.000.000,00	KECAMATAN GABEK
	7.01.02.2.01.0002	Peningkatan Efektifitas Kegiatan Pemerintahan di Tingkat Kecamatan																		
			Jumlah Dokumen Peningkatan Efektifitas Kegiatan Pemerintahan di Tingkat Kecamatan				1 Dokumen	1 Dokumen	5.625.000,00	5.625.000,00	5.625.000,00	0,00	Kota Pangkal Pinang, Gabek, Semua Kel/Desa	PENDAPATAN TRANSFER	-	Akselerasi Reformasi Birokrasi dan Demokrasi Daerah Akselerasi Reformasi Birokrasi dan Demokrasi Daerah			7.500.000,00	KECAMATAN GABEK
	7.01.02.2.02	Penyelenggaraan Urusan Pemerintahan yang Tidak Dilaksanakan oleh Unit Kerja Perangkat Daerah yang Ada di Kecamatan	*Persentase terselenggaranya Urusan Pemerintahan yang tidak Dilaksanakan oleh Unit Kerja Perangkat Daerah yang ada di Kecamatan*				100 %	100 %	281.013.800,00	784.685.340,00	797.513.820,00	516.500.020,00			-	Akselerasi Reformasi Birokrasi dan Demokrasi Daerah Akselerasi Reformasi Birokrasi dan Demokrasi Daerah	-		291.000.000,00	KECAMATAN GABEK
	7.01.02.2.02.0002	Fasilitasi Percepatan Pencapaian Standar Pelayanan Minimal di Wilayah Kecamatan																		
			Jumlah Laporan Fasilitasi Percepatan Pencapaian Standar Pelayanan Minimal di Wilayah Kecamatan				1 Laporan	1 Laporan	4.603.300,00	4.582.800,00	4.582.800,00	-20.500,00	Kota Pangkal Pinang, Gabek, Semua Kel/Desa	PENDAPATAN TRANSFER	-	Akselerasi Reformasi Birokrasi dan Demokrasi Daerah Akselerasi Reformasi Birokrasi dan Demokrasi Daerah			6.000.000,00	KECAMATAN GABEK
	7.01.02.2.04	Pelaksanaan Urusan Pemerintahan yang Dilimpahkan kepada Camat	*Persentase terlaksananya Urusan Pemerintahan Yang Dilimpahkan Kepada Camat*				100 %	100 %	82.495.000,00	47.855.000,00	43.355.000,00	-39.140.000,00			-	Akselerasi Reformasi Birokrasi dan Demokrasi Daerah Akselerasi Reformasi Birokrasi dan Demokrasi Daerah	-		20.000.000,00	KECAMATAN GABEK
	7.01.02.2.04.0003	Pelaksanaan Urusan Pemerintahan yang Terkait dengan Kewenangan Lain yang Dilimpahkan																		
			Jumlah Laporan Pelaksanaan Kewenangan Lain yang Dilimpahkan				1 Laporan	1 Laporan	82.495.000,00	47.855.000,00	43.355.000,00	-39.140.000,00	Kota Pangkal Pinang, Gabek, Semua Kel/Desa	PENDAPATAN TRANSFER	-	Akselerasi Reformasi Birokrasi dan Demokrasi Daerah Akselerasi Reformasi Birokrasi dan Demokrasi Daerah			20.000.000,00	KECAMATAN GABEK
3.	**7.01.03**	**PROGRAM PEMBERDAYAAN MASYARAKAT DESA DAN KELURAHAN**	**Persentase lembaga kemasyarakatan yang aktif**				**85 %**	**85 %**	**2.921.899.664,00**	**3.449.946.456,00**	**3.597.580.820,00**	**85.403.836,00**							**3.007.303.500,00**	
	7.01.03.2.02	Kegiatan Pemberdayaan Kelurahan	*Persentase terlaksananya kegiatan pemberdayaan kelurahan*				85 %	85 %	314.350.000,00	53.900.000,00	13.900.000,00	-300.450.000,00			-	Akselerasi Reformasi Birokrasi dan Demokrasi Daerah Akselerasi Reformasi Birokrasi dan Demokrasi Daerah	-		470.303.500,00	KECAMATAN GABEK
	7.01.03.2.02.0001	Peningkatan Partisipasi Masyarakat dalam Forum Musyawarah Perencanaan Pembangunan di Kelurahan																		
			Jumlah Lembaga Kemasyarakatan yang Berpartisipasi dalam Forum Musyawarah Perencanaan Pembangunan di Kelurahan				1 Lembaga Kemasyarakatan	1 Lembaga Kemasyarakatan	11.350.000,00	10.900.000,00	10.900.000,00	-450.000,00	Kota Pangkal Pinang, Gabek, Semua Kel/Desa	PENDAPATAN TRANSFER	-	Akselerasi Reformasi Birokrasi dan Demokrasi Daerah Akselerasi Reformasi Birokrasi dan Demokrasi Daerah			15.628.500,00	KECAMATAN GABEK
	7.01.03.2.02.0004	Evaluasi Kelurahan																		
			Jumlah Laporan Hasil Evaluasi Kelurahan				1 Laporan	1 Laporan	3.000.000,00	3.000.000,00	3.000.000,00	0,00	Kota Pangkal Pinang, Gabek, Semua Kel/Desa	PENDAPATAN TRANSFER	-	Akselerasi Reformasi Birokrasi dan Demokrasi Daerah Akselerasi Reformasi Birokrasi dan Demokrasi Daerah			4.675.000,00	KECAMATAN GABEK
	7.01.03.2.03	Pemberdayaan Lembaga Kemasyarakatan Tingkat Kecamatan	*Persentase Kegiatan Pemberdayaan Lembaga Kemasyarakatan Tingkat Kecamatan yang dilaksanakan di Kecamatan Gabek*				85 %	85 %	2.607.549.664,00	3.396.046.456,00	3.583.680.820,00	976.131.156,00			-	Akselerasi Reformasi Birokrasi dan Demokrasi Daerah Akselerasi Reformasi Birokrasi dan Demokrasi Daerah	-		2.537.000.000,00	KECAMATAN GABEK
	7.01.03.2.03.0002	Peningkatan Kapasitas Lembaga Kemasyarakatan																		
			Jumlah Lembaga Kemasyarakatan yang Ditingkatkan Kapasitasnya				1 Lembaga Kemasyarakatan	1 Lembaga Kemasyarakatan	54.400.000,00	54.900.000,00	49.900.000,00	-4.500.000,00	Kota Pangkal Pinang, Gabek, Semua Kel/Desa	PENDAPATAN TRANSFER	-	Akselerasi Reformasi Birokrasi dan Demokrasi Daerah Akselerasi Reformasi Birokrasi dan Demokrasi Daerah			70.000.000,00	KECAMATAN GABEK
4.	**7.01.05**	**PROGRAM PENYELENGGARAAN URUSAN PEMERINTAHAN UMUM**	**Persentase terselenggaranya urusan pemerintahan umum di kecamatan**				**100 %**	**100 %**	**205.380.000,00**	**221.260.000,00**	**101.900.000,00**	**14.620.000,00**							**220.000.000,00**	
	7.01.05.2.01	Penyelenggaraan Urusan Pemerintahan Umum Sesuai Penugasan Kepala Daerah	*Persentase terselenggaranya urusan pemerintahan umum sesuai penugasan kepala daerah*				100 %	100 %	205.380.000,00	221.260.000,00	101.900.000,00	-103.480.000,00			-	Akselerasi Reformasi Birokrasi dan Demokrasi Daerah Akselerasi Reformasi Birokrasi dan Demokrasi Daerah	-		220.000.000,00	KECAMATAN GABEK

NO	KODE	URUSAN / BIDANG URUSAN / PROGRAM / KEGIATAN / SUB KEGIATAN	INDIKATOR PROGRAM / KEGIATAN / SUB KEGIATAN	TARGET AKHIR PERIODE RENSTRA OPD	REALISASI CAPAIAN RENJA OPD TAHUN 2023	PRAKIRAAN CAPAIAN TARGET RENJA OPD TAHUN 2024	CAPAIAN KINERJA DAN KERANGKA PENDANAAN										KELOMPOK SASARAN	PRAKIRAAN MAJU RENCANA TAHUN 2026		PERANGKAT DAERAH PENANGGUNG JAWAB
							TARGET 2025		PAGU INDIKATIF (Rp)			Bertambah/Berkurang (10-12)	LOKASI	SUMBER DANA	PRIORITAS			TARGET	PAGU INDIKATIF (Rp)	
							SEBELUM	SESUDAH	RKPD 2025	APBD 2025	RKPD PERUBAHAN 2025				NASIONAL	DAERAH				
1	2	3	4	5	6	7	8	9	10	11	12	13	14	15	16	17	18	19	20	21
	7.01.05.2.01.0007	Pelaksanaan Semua Urusan Pemerintahan yang Bukan Merupakan Kewenangan Daerah dan Tidak Dilaksanakan oleh Instansi Vertikal																		
			Jumlah Dokumen Semua Urusan Pemerintahan yang Bukan Merupakan Kewenangan Daerah dan Tidak Dilaksanakan oleh Instansi Vertikal				1 Dokumen	1 Dokumen	205.380.000,00	221.260.000,00	101.900.000,00	-103.480.000,00	Kota Pangkal Pinang, Gabek, Semua Kel/Desa	PENDAPATAN TRANSFER	-	Akselerasi Reformasi Birokrasi dan Demokrasi Daerah Akselerasi Reformasi Birokrasi dan Demokrasi Daerah			220.000.000,00	KECAMATAN GABEK
		KELURAHAN GABEK SATU							**11.238.703.085,00**	**10.661.286.304,00**	**11.093.620.854,20**	**-145.082.230,80**							**11.742.837.440,00**	
	7	**UNSUR KEWILAYAHAN**							**11.238.703.085,00**	**10.661.286.304,00**	**11.093.620.854,20**	**-145.082.230,80**							**11.742.837.440,00**	
	7.01	**KECAMATAN**							**11.238.703.085,00**	**10.661.286.304,00**	**11.093.620.854,20**	**-145.082.230,80**							**11.742.837.440,00**	
1.	**7.01.02**	**PROGRAM PENYELENGGARAAN PEMERINTAHAN DAN PELAYANAN PUBLIK**	**Persentase waktu pelayanan administrasi tepat waktu**				**85 %**	**85 %**	**369.133.800,00**	**838.165.340,00**	**846.493.820,00**	**29.366.200,00**							**398.500.000,00**	
	7.01.02.2.02	Penyelenggaraan Urusan Pemerintahan yang Tidak Dilaksanakan oleh Unit Kerja Perangkat Daerah yang Ada di Kecamatan	*Persentase terselenggaranya Urusan Pemerintahan yang tidak Dilaksanakan oleh Unit Kerja Perangkat Daerah yang ada di Kecamatan*				100 %	100 %	281.013.800,00	784.685.340,00	797.513.820,00	516.500.020,00			-	Akselerasi Reformasi Birokrasi dan Demokrasi Daerah Akselerasi Reformasi Birokrasi dan Demokrasi Daerah	-		291.000.000,00	KECAMATAN GABEK
	7.01.02.2.02.0003	Peningkatan Efektifitas Pelaksanaan Pelayanan kepada Masyarakat di Wilayah Kecamatan																		
			Jumlah Laporan Peningkatan Efektifitas Pelaksanaan Pelayanan kepada Masyarakat di Wilayah Kecamatan				1 Laporan	1 Laporan	45.000.000,00	127.351.316,00	129.175.088,00	84.175.088,00	Kota Pangkal Pinang, Gabek, Gabek Satu	PENDAPATAN ASLI DAERAH (PAD) PENDAPATAN TRANSFER	-	Akselerasi Reformasi Birokrasi dan Demokrasi Daerah Akselerasi Reformasi Birokrasi dan Demokrasi Daerah			47.500.000,00	KECAMATAN GABEK
2.	**7.01.03**	**PROGRAM PEMBERDAYAAN MASYARAKAT DESA DAN KELURAHAN**	**Persentase lembaga kemasyarakatan yang aktif**				**85 %**	**85 %**	**2.921.899.664,00**	**3.449.946.456,00**	**3.597.580.820,00**	**85.403.836,00**							**3.007.303.500,00**	
	7.01.03.2.02	Kegiatan Pemberdayaan Kelurahan	*Persentase terlaksananya kegiatan pemberdayaan kelurahan*				85 %	85 %	314.350.000,00	53.900.000,00	13.900.000,00	-300.450.000,00			-	Akselerasi Reformasi Birokrasi dan Demokrasi Daerah Akselerasi Reformasi Birokrasi dan Demokrasi Daerah	-		470.303.500,00	KECAMATAN GABEK
	7.01.03.2.02.0002	Pembangunan Sarana dan Prasarana Kelurahan																		
			Jumlah Sarana dan Prasarana Kelurahan yang Terbangun				1 Unit	1 Unit	50.000.000,00	0,00	0,00	-50.000.000,00	Kota Pangkal Pinang, Gabek, Gabek Satu	PENDAPATAN TRANSFER	-	Akselerasi Reformasi Birokrasi dan Demokrasi Daerah Akselerasi Reformasi Birokrasi dan Demokrasi Daerah			75.000.000,00	KECAMATAN GABEK
	7.01.03.2.03	Pemberdayaan Lembaga Kemasyarakatan Tingkat Kecamatan	*Persentase Kegiatan Pemberdayaan Lembaga Kemasyarakatan Tingkat Kecamatan yang dilaksanakan di Kecamatan Gabek*				85 %	85 %	2.607.549.664,00	3.396.046.456,00	3.583.680.820,00	976.131.156,00			-	Akselerasi Reformasi Birokrasi dan Demokrasi Daerah Akselerasi Reformasi Birokrasi dan Demokrasi Daerah	-		2.537.000.000,00	KECAMATAN GABEK
	7.01.03.2.03.0001	Penyelenggaraan Lembaga Kemasyarakatan																		
			Jumlah Lembaga Kemasyarakatan yang Diselenggarakan				3 Lembaga Kemasyarakatan	3 Lembaga Kemasyarakatan	438.945.080,00	580.376.712,00	601.756.256,00	162.811.176,00	Kota Pangkal Pinang, Gabek, Gabek Satu	PENDAPATAN ASLI DAERAH (PAD) PENDAPATAN TRANSFER DAU TAMBAHAN DUKUNGAN PENDANAAN KELURAHAN	-	Akselerasi Reformasi Birokrasi dan Demokrasi Daerah Akselerasi Reformasi Birokrasi dan Demokrasi Daerah			415.000.000,00	KECAMATAN GABEK
		KELURAHAN GABEK DUA							**11.238.703.085,00**	**10.661.286.304,00**	**11.093.620.854,20**	**-145.082.230,80**							**11.742.837.440,00**	
	7	**UNSUR KEWILAYAHAN**							**11.238.703.085,00**	**10.661.286.304,00**	**11.093.620.854,20**	**-145.082.230,80**							**11.742.837.440,00**	
	7.01	**KECAMATAN**							**11.238.703.085,00**	**10.661.286.304,00**	**11.093.620.854,20**	**-145.082.230,80**							**11.742.837.440,00**	
1.	**7.01.02**	**PROGRAM PENYELENGGARAAN PEMERINTAHAN DAN PELAYANAN PUBLIK**	**Persentase waktu pelayanan administrasi tepat waktu**				**85 %**	**85 %**	**369.133.800,00**	**838.165.340,00**	**846.493.820,00**	**29.366.200,00**							**398.500.000,00**	
	7.01.02.2.02	Penyelenggaraan Urusan Pemerintahan yang Tidak Dilaksanakan oleh Unit Kerja Perangkat Daerah yang Ada di Kecamatan	*Persentase terselenggaranya Urusan Pemerintahan yang tidak Dilaksanakan oleh Unit Kerja Perangkat Daerah yang ada di Kecamatan*				100 %	100 %	281.013.800,00	784.685.340,00	797.513.820,00	516.500.020,00			-	Akselerasi Reformasi Birokrasi dan Demokrasi Daerah Akselerasi Reformasi Birokrasi dan Demokrasi Daerah	-		291.000.000,00	KECAMATAN GABEK
	7.01.02.2.02.0003	Peningkatan Efektifitas Pelaksanaan Pelayanan kepada Masyarakat di Wilayah Kecamatan																		
			Jumlah Laporan Peningkatan Efektifitas Pelaksanaan Pelayanan kepada Masyarakat di Wilayah Kecamatan				1 Laporan	1 Laporan	45.599.000,00	119.854.316,00	120.178.088,00	74.579.088,00	Kota Pangkal Pinang, Gabek, Gabek Dua	PENDAPATAN ASLI DAERAH (PAD) PENDAPATAN TRANSFER	-	Akselerasi Reformasi Birokrasi dan Demokrasi Daerah Akselerasi Reformasi Birokrasi dan Demokrasi Daerah			47.500.000,00	KECAMATAN GABEK
2.	**7.01.03**	**PROGRAM PEMBERDAYAAN MASYARAKAT DESA DAN KELURAHAN**	**Persentase lembaga kemasyarakatan yang aktif**				**85 %**	**85 %**	**2.921.899.664,00**	**3.449.946.456,00**	**3.597.580.820,00**	**85.403.836,00**							**3.007.303.500,00**	
	7.01.03.2.02	Kegiatan Pemberdayaan Kelurahan	*Persentase terlaksananya kegiatan pemberdayaan kelurahan*				85 %	85 %	314.350.000,00	53.900.000,00	13.900.000,00	-300.450.000,00			-	Akselerasi Reformasi Birokrasi dan Demokrasi Daerah Akselerasi Reformasi Birokrasi dan Demokrasi Daerah	-		470.303.500,00	KECAMATAN GABEK
	7.01.03.2.02.0002	Pembangunan Sarana dan Prasarana Kelurahan																		
			Jumlah Sarana dan Prasarana Kelurahan yang Terbangun				1 Unit	1 Unit	50.000.000,00	10.000.000,00	0,00	-50.000.000,00	Kota Pangkal Pinang, Gabek, Gabek Dua	PENDAPATAN TRANSFER	-	Akselerasi Reformasi Birokrasi dan Demokrasi Daerah Akselerasi Reformasi Birokrasi dan Demokrasi Daerah			75.000.000,00	KECAMATAN GABEK
	7.01.03.2.03	Pemberdayaan Lembaga Kemasyarakatan Tingkat Kecamatan	*Persentase Kegiatan Pemberdayaan Lembaga Kemasyarakatan Tingkat Kecamatan yang dilaksanakan di Kecamatan Gabek*				85 %	85 %	2.607.549.664,00	3.396.046.456,00	3.583.680.820,00	976.131.156,00			-	Akselerasi Reformasi Birokrasi dan Demokrasi Daerah Akselerasi Reformasi Birokrasi dan Demokrasi Daerah	-		2.537.000.000,00	KECAMATAN GABEK
	7.01.03.2.03.0001	Penyelenggaraan Lembaga Kemasyarakatan																		

NO	KODE	URUSAN / BIDANG URUSAN / PROGRAM / KEGIATAN / SUB KEGIATAN	INDIKATOR PROGRAM / KEGIATAN / SUB KEGIATAN	TARGET AKHIR PERIODE RENSTRA OPD	REALISASI CAPAIAN RENJA OPD TAHUN 2023	PRAKIRAAN CAPAIAN TARGET RENJA OPD TAHUN 2024	CAPAIAN KINERJA DAN KERANGKA PENDANAAN										KELOMPOK SASARAN	PRAKIRAAN MAJU RENCANA TAHUN 2026		PERANGKAT DAERAH PENANGGUNG JAWAB
							TARGET 2025		PAGU INDIKATIF (Rp)			Bertambah/Berkurang (10-12)	LOKASI	SUMBER DANA	PRIORITAS			TARGET	PAGU INDIKATIF (Rp)	
							SEBELUM	SESUDAH	RKPD 2025	APBD 2025	RKPD PERUBAHAN 2025				NASIONAL	DAERAH				
1	2	3	4	5	6	7	8	9	10	11	12	13	14	15	16	17	18	19	20	21
			Jumlah Lembaga Kemasyarakatan yang Diselenggarakan				3 Lembaga Kemasyarakatan	3 Lembaga Kemasyarakatan	456.415.080,00	585.491.712,00	618.617.256,00	162.202.176,00	Kota Pangkal Pinang, Gabek, Gabek Dua	PENDAPATAN ASLI DAERAH (PAD) PENDAPATAN TRANSFER DAU TAMBAHAN DUKUNGAN PENDANAAN KELURAHAN	-	Akselerasi Reformasi Birokrasi dan Demokrasi Daerah Akselerasi Reformasi Birokrasi dan Demokrasi Daerah			415.000.000,00	KECAMATAN GABEK
		KELURAHAN SELINDUNG BARU							**11.238.703.085,00**	**10.661.286.304,00**	**11.093.620.854,20**	**-145.082.230,80**							**11.742.837.440,00**	
	7	**UNSUR KEWILAYAHAN**							**11.238.703.085,00**	**10.661.286.304,00**	**11.093.620.854,20**	**-145.082.230,80**							**11.742.837.440,00**	
	7.01	**KECAMATAN**							**11.238.703.085,00**	**10.661.286.304,00**	**11.093.620.854,20**	**-145.082.230,80**							**11.742.837.440,00**	
1.	**7.01.02**	**PROGRAM PENYELENGGARAAN PEMERINTAHAN DAN PELAYANAN PUBLIK**	**Persentase waktu pelayanan administrasi tepat waktu**				**85 %**	**85 %**	**369.133.800,00**	**838.165.340,00**	**846.493.820,00**	**29.366.200,00**							**398.500.000,00**	
	7.01.02.2.02	Penyelenggaraan Urusan Pemerintahan yang Tidak Dilaksanakan oleh Unit Kerja Perangkat Daerah yang Ada di Kecamatan	*Persentase terselenggaranya Urusan Pemerintahan yang tidak Dilaksanakan oleh Unit Kerja Perangkat Daerah yang ada di Kecamatan*				100 %	100 %	281.013.800,00	784.685.340,00	797.513.820,00	516.500.020,00			-	Akselerasi Reformasi Birokrasi dan Demokrasi Daerah Akselerasi Reformasi Birokrasi dan Demokrasi Daerah	-		291.000.000,00	KECAMATAN GABEK
	7.01.02.2.02.0003	Peningkatan Efektifitas Pelaksanaan Pelayanan kepada Masyarakat di Wilayah Kecamatan																		
			Jumlah Laporan Peningkatan Efektifitas Pelaksanaan Pelayanan kepada Masyarakat di Wilayah Kecamatan				1 Laporan	1 Laporan	45.794.100,00	139.185.288,00	143.826.984,00	98.032.884,00	Kota Pangkal Pinang, Gabek, Selindung Baru	PENDAPATAN ASLI DAERAH (PAD) PENDAPATAN TRANSFER	-	Akselerasi Reformasi Birokrasi dan Demokrasi Daerah Akselerasi Reformasi Birokrasi dan Demokrasi Daerah			47.500.000,00	KECAMATAN GABEK
2.	**7.01.03**	**PROGRAM PEMBERDAYAAN MASYARAKAT DESA DAN KELURAHAN**	**Persentase lembaga kemasyarakatan yang aktif**				**85 %**	**85 %**	**2.921.899.664,00**	**3.449.946.456,00**	**3.597.580.820,00**	**85.403.836,00**							**3.007.303.500,00**	
	7.01.03.2.02	Kegiatan Pemberdayaan Kelurahan	*Persentase terlaksananya kegiatan pemberdayaan kelurahan*				85 %	85 %	314.350.000,00	53.900.000,00	13.900.000,00	-300.450.000,00			-	Akselerasi Reformasi Birokrasi dan Demokrasi Daerah Akselerasi Reformasi Birokrasi dan Demokrasi Daerah	-		470.303.500,00	KECAMATAN GABEK
	7.01.03.2.02.0002	Pembangunan Sarana dan Prasarana Kelurahan																		
			Jumlah Sarana dan Prasarana Kelurahan yang Terbangun				1 Unit	1 Unit	50.000.000,00	10.000.000,00	0,00	-50.000.000,00	Kota Pangkal Pinang, Gabek, Selindung Baru	PENDAPATAN TRANSFER	-	Akselerasi Reformasi Birokrasi dan Demokrasi Daerah Akselerasi Reformasi Birokrasi dan Demokrasi Daerah			75.000.000,00	KECAMATAN GABEK
	7.01.03.2.03	Pemberdayaan Lembaga Kemasyarakatan Tingkat Kecamatan	*Persentase Kegiatan Pemberdayaan Lembaga Kemasyarakatan Tingkat Kecamatan yang dilaksanakan di Kecamatan Gabek*				85 %	85 %	2.607.549.664,00	3.396.046.456,00	3.583.680.820,00	976.131.156,00			-	Akselerasi Reformasi Birokrasi dan Demokrasi Daerah Akselerasi Reformasi Birokrasi dan Demokrasi Daerah	-		2.537.000.000,00	KECAMATAN GABEK
	7.01.03.2.03.0001	Penyelenggaraan Lembaga Kemasyarakatan																		
			Jumlah Lembaga Kemasyarakatan yang Diselenggarakan				3 Lembaga Kemasyarakatan	3 Lembaga Kemasyarakatan	377.202.672,00	521.817.304,00	567.129.048,00	189.926.376,00	Kota Pangkal Pinang, Gabek, Selindung Baru	PENDAPATAN ASLI DAERAH (PAD) PENDAPATAN TRANSFER DAU TAMBAHAN DUKUNGAN PENDANAAN KELURAHAN	-	Akselerasi Reformasi Birokrasi dan Demokrasi Daerah Akselerasi Reformasi Birokrasi dan Demokrasi Daerah			390.000.000,00	KECAMATAN GABEK
		KELURAHAN AIR SALEMBA							**11.238.703.085,00**	**10.661.286.304,00**	**11.093.620.854,20**	**-145.082.230,80**							**11.742.837.440,00**	
	7	**UNSUR KEWILAYAHAN**							**11.238.703.085,00**	**10.661.286.304,00**	**11.093.620.854,20**	**-145.082.230,80**							**11.742.837.440,00**	
	7.01	**KECAMATAN**							**11.238.703.085,00**	**10.661.286.304,00**	**11.093.620.854,20**	**-145.082.230,80**							**11.742.837.440,00**	
1.	**7.01.02**	**PROGRAM PENYELENGGARAAN PEMERINTAHAN DAN PELAYANAN PUBLIK**	**Persentase waktu pelayanan administrasi tepat waktu**				**85 %**	**85 %**	**369.133.800,00**	**838.165.340,00**	**846.493.820,00**	**29.366.200,00**							**398.500.000,00**	
	7.01.02.2.02	Penyelenggaraan Urusan Pemerintahan yang Tidak Dilaksanakan oleh Unit Kerja Perangkat Daerah yang Ada di Kecamatan	*Persentase terselenggaranya Urusan Pemerintahan yang tidak Dilaksanakan oleh Unit Kerja Perangkat Daerah yang ada di Kecamatan*				100 %	100 %	281.013.800,00	784.685.340,00	797.513.820,00	516.500.020,00			-	Akselerasi Reformasi Birokrasi dan Demokrasi Daerah Akselerasi Reformasi Birokrasi dan Demokrasi Daerah	-		291.000.000,00	KECAMATAN GABEK
	7.01.02.2.02.0003	Peningkatan Efektifitas Pelaksanaan Pelayanan kepada Masyarakat di Wilayah Kecamatan																		
			Jumlah Laporan Peningkatan Efektifitas Pelaksanaan Pelayanan kepada Masyarakat di Wilayah Kecamatan				1 Laporan	1 Laporan	45.009.000,00	144.868.088,00	150.259.784,00	105.250.784,00	Kota Pangkal Pinang, Gabek, Air Salemba	PENDAPATAN ASLI DAERAH (PAD) PENDAPATAN TRANSFER	-	Akselerasi Reformasi Birokrasi dan Demokrasi Daerah Akselerasi Reformasi Birokrasi dan Demokrasi Daerah			47.500.000,00	KECAMATAN GABEK
2.	**7.01.03**	**PROGRAM PEMBERDAYAAN MASYARAKAT DESA DAN KELURAHAN**	**Persentase lembaga kemasyarakatan yang aktif**				**85 %**	**85 %**	**2.921.899.664,00**	**3.449.946.456,00**	**3.597.580.820,00**	**85.403.836,00**							**3.007.303.500,00**	
	7.01.03.2.02	Kegiatan Pemberdayaan Kelurahan	*Persentase terlaksananya kegiatan pemberdayaan kelurahan*				85 %	85 %	314.350.000,00	53.900.000,00	13.900.000,00	-300.450.000,00			-	Akselerasi Reformasi Birokrasi dan Demokrasi Daerah Akselerasi Reformasi Birokrasi dan Demokrasi Daerah	-		470.303.500,00	KECAMATAN GABEK
	7.01.03.2.02.0002	Pembangunan Sarana dan Prasarana Kelurahan																		
			Jumlah Sarana dan Prasarana Kelurahan yang Terbangun				1 Unit	1 Unit	50.000.000,00	0,00	0,00	-50.000.000,00	Kota Pangkal Pinang, Gabek, Air Salemba	PENDAPATAN TRANSFER	-	Akselerasi Reformasi Birokrasi dan Demokrasi Daerah Akselerasi Reformasi Birokrasi dan Demokrasi Daerah			75.000.000,00	KECAMATAN GABEK
	7.01.03.2.03	Pemberdayaan Lembaga Kemasyarakatan Tingkat Kecamatan	*Persentase Kegiatan Pemberdayaan Lembaga Kemasyarakatan Tingkat Kecamatan yang dilaksanakan di Kecamatan Gabek*				85 %	85 %	2.607.549.664,00	3.396.046.456,00	3.583.680.820,00	976.131.156,00			-	Akselerasi Reformasi Birokrasi dan Demokrasi Daerah Akselerasi Reformasi Birokrasi dan Demokrasi Daerah	-		2.537.000.000,00	KECAMATAN GABEK
	7.01.03.2.03.0001	Penyelenggaraan Lembaga Kemasyarakatan																		

NO	KODE	URUSAN / BIDANG URUSAN / PROGRAM / KEGIATAN / SUB KEGIATAN	INDIKATOR PROGRAM / KEGIATAN / SUB KEGIATAN	TARGET AKHIR PERIODE RENSTRA OPD	REALISASI CAPAIAN RENJA OPD TAHUN 2023	PRAKIRAAN CAPAIAN TARGET RENJA OPD TAHUN 2024	CAPAIAN KINERJA DAN KERANGKA PENDANAAN										KELOMPOK SASARAN	PRAKIRAAN MAJU RENCANA TAHUN 2026		PERANGKAT DAERAH PENANGGUNG JAWAB
							TARGET 2025		PAGU INDIKATIF (Rp)			Bertambah/Berkurang (10-12)	LOKASI	SUMBER DANA	PRIORITAS			TARGET	PAGU INDIKATIF (Rp)	
							SEBELUM	SESUDAH	RKPD 2025	APBD 2025	RKPD PERUBAHAN 2025				NASIONAL	DAERAH				
1	2	3	4	5	6	7	8	9	10	11	12	13	14	15	16	17	18	19	20	21
			Jumlah Lembaga Kemasyarakatan yang Diselenggarakan				3 Lembaga Kemasyarakatan	3 Lembaga Kemasyarakatan	407.904.172,00	547.554.804,00	577.584.348,00	169.680.176,00	Kota Pangkal Pinang, Gabek, Air Salemba	PENDAPATAN ASLI DAERAH (PAD) PENDAPATAN TRANSFER DAU TAMBAHAN DUKUNGAN PENDANAAN KELURAHAN	-	Akselerasi Reformasi Birokrasi dan Demokrasi Daerah Akselerasi Reformasi Birokrasi dan Demokrasi Daerah			395.000.000,00	KECAMATAN GABEK
		KELURAHAN SELINDUNG							**11.238.703.085,00**	**10.661.286.304,00**	**11.093.620.854,20**	**-145.082.230,80**							**11.742.837.440,00**	
	7	**UNSUR KEWILAYAHAN**							**11.238.703.085,00**	**10.661.286.304,00**	**11.093.620.854,20**	**-145.082.230,80**							**11.742.837.440,00**	
	7.01	**KECAMATAN**							**11.238.703.085,00**	**10.661.286.304,00**	**11.093.620.854,20**	**-145.082.230,80**							**11.742.837.440,00**	
1.	**7.01.02**	**PROGRAM PENYELENGGARAAN PEMERINTAHAN DAN PELAYANAN PUBLIK**	**Persentase waktu pelayanan administrasi tepat waktu**				**85 %**	**85 %**	**369.133.800,00**	**838.165.340,00**	**846.493.820,00**	**29.366.200,00**							**398.500.000,00**	
	7.01.02.2.02	Penyelenggaraan Urusan Pemerintahan yang Tidak Dilaksanakan oleh Unit Kerja Perangkat Daerah yang Ada di Kecamatan	*Persentase terselenggaranya Urusan Pemerintahan yang tidak Dilaksanakan oleh Unit Kerja Perangkat Daerah yang ada di Kecamatan*				100 %	100 %	281.013.800,00	784.685.340,00	797.513.820,00	516.500.020,00			-	Akselerasi Reformasi Birokrasi dan Demokrasi Daerah Akselerasi Reformasi Birokrasi dan Demokrasi Daerah	-		291.000.000,00	KECAMATAN GABEK
	7.01.02.2.02.0003	Peningkatan Efektifitas Pelaksanaan Pelayanan kepada Masyarakat di Wilayah Kecamatan																		
			Jumlah Laporan Peningkatan Efektifitas Pelaksanaan Pelayanan kepada Masyarakat di Wilayah Kecamatan				1 Laporan	1 Laporan	49.818.700,00	129.445.016,00	129.768.788,00	79.950.088,00	Kota Pangkal Pinang, Gabek, Selindung	PENDAPATAN ASLI DAERAH (PAD) PENDAPATAN TRANSFER	-	Akselerasi Reformasi Birokrasi dan Demokrasi Daerah Akselerasi Reformasi Birokrasi dan Demokrasi Daerah			47.500.000,00	KECAMATAN GABEK
2.	**7.01.03**	**PROGRAM PEMBERDAYAAN MASYARAKAT DESA DAN KELURAHAN**	**Persentase lembaga kemasyarakatan yang aktif**				**85 %**	**85 %**	**2.921.899.664,00**	**3.449.946.456,00**	**3.597.580.820,00**	**85.403.836,00**							**3.007.303.500,00**	
	7.01.03.2.02	Kegiatan Pemberdayaan Kelurahan	*Persentase terlaksananya kegiatan pemberdayaan kelurahan*				85 %	85 %	314.350.000,00	53.900.000,00	13.900.000,00	-300.450.000,00			-	Akselerasi Reformasi Birokrasi dan Demokrasi Daerah Akselerasi Reformasi Birokrasi dan Demokrasi Daerah	-		470.303.500,00	KECAMATAN GABEK
	7.01.03.2.02.0002	Pembangunan Sarana dan Prasarana Kelurahan																		
			Jumlah Sarana dan Prasarana Kelurahan yang Terbangun				1 Unit	1 Unit	50.000.000,00	10.000.000,00	0,00	-50.000.000,00	Kota Pangkal Pinang, Gabek, Selindung	PENDAPATAN TRANSFER	-	Akselerasi Reformasi Birokrasi dan Demokrasi Daerah Akselerasi Reformasi Birokrasi dan Demokrasi Daerah			75.000.000,00	KECAMATAN GABEK
	7.01.03.2.03	Pemberdayaan Lembaga Kemasyarakatan Tingkat Kecamatan	*Persentase Kegiatan Pemberdayaan Lembaga Kemasyarakatan Tingkat Kecamatan yang dilaksanakan di Kecamatan Gabek*				85 %	85 %	2.607.549.664,00	3.396.046.456,00	3.583.680.820,00	976.131.156,00			-	Akselerasi Reformasi Birokrasi dan Demokrasi Daerah Akselerasi Reformasi Birokrasi dan Demokrasi Daerah	-		2.537.000.000,00	KECAMATAN GABEK
	7.01.03.2.03.0001	Penyelenggaraan Lembaga Kemasyarakatan																		
			Jumlah Lembaga Kemasyarakatan yang Diselenggarakan				3 Lembaga Kemasyarakatan	3 Lembaga Kemasyarakatan	458.990.988,00	572.691.620,00	601.634.064,00	142.643.076,00	Kota Pangkal Pinang, Gabek, Selindung	PENDAPATAN ASLI DAERAH (PAD) PENDAPATAN TRANSFER DAU TAMBAHAN DUKUNGAN PENDANAAN KELURAHAN	-	Akselerasi Reformasi Birokrasi dan Demokrasi Daerah Akselerasi Reformasi Birokrasi dan Demokrasi Daerah			455.000.000,00	KECAMATAN GABEK
		KELURAHAN JERAMBAH GANTUNG							**11.238.703.085,00**	**10.661.286.304,00**	**11.093.620.854,20**	**-145.082.230,80**							**11.742.837.440,00**	
	7	**UNSUR KEWILAYAHAN**							**11.238.703.085,00**	**10.661.286.304,00**	**11.093.620.854,20**	**-145.082.230,80**							**11.742.837.440,00**	
	7.01	**KECAMATAN**							**11.238.703.085,00**	**10.661.286.304,00**	**11.093.620.854,20**	**-145.082.230,80**							**11.742.837.440,00**	
1.	**7.01.02**	**PROGRAM PENYELENGGARAAN PEMERINTAHAN DAN PELAYANAN PUBLIK**	**Persentase waktu pelayanan administrasi tepat waktu**				**85 %**	**85 %**	**369.133.800,00**	**838.165.340,00**	**846.493.820,00**	**29.366.200,00**							**398.500.000,00**	
	7.01.02.2.02	Penyelenggaraan Urusan Pemerintahan yang Tidak Dilaksanakan oleh Unit Kerja Perangkat Daerah yang Ada di Kecamatan	*Persentase terselenggaranya Urusan Pemerintahan yang tidak Dilaksanakan oleh Unit Kerja Perangkat Daerah yang ada di Kecamatan*				100 %	100 %	281.013.800,00	784.685.340,00	797.513.820,00	516.500.020,00			-	Akselerasi Reformasi Birokrasi dan Demokrasi Daerah Akselerasi Reformasi Birokrasi dan Demokrasi Daerah	-		291.000.000,00	KECAMATAN GABEK
	7.01.02.2.02.0003	Peningkatan Efektifitas Pelaksanaan Pelayanan kepada Masyarakat di Wilayah Kecamatan																		
			Jumlah Laporan Peningkatan Efektifitas Pelaksanaan Pelayanan kepada Masyarakat di Wilayah Kecamatan				1 Laporan	1 Laporan	45.189.700,00	119.398.516,00	119.722.288,00	74.532.588,00	Kota Pangkal Pinang, Gabek, Jerambah Gantung	PENDAPATAN ASLI DAERAH (PAD) PENDAPATAN TRANSFER	-	Akselerasi Reformasi Birokrasi dan Demokrasi Daerah Akselerasi Reformasi Birokrasi dan Demokrasi Daerah			47.500.000,00	KECAMATAN GABEK
2.	**7.01.03**	**PROGRAM PEMBERDAYAAN MASYARAKAT DESA DAN KELURAHAN**	**Persentase lembaga kemasyarakatan yang aktif**				**85 %**	**85 %**	**2.921.899.664,00**	**3.449.946.456,00**	**3.597.580.820,00**	**85.403.836,00**							**3.007.303.500,00**	
	7.01.03.2.02	Kegiatan Pemberdayaan Kelurahan	*Persentase terlaksananya kegiatan pemberdayaan kelurahan*				85 %	85 %	314.350.000,00	53.900.000,00	13.900.000,00	-300.450.000,00			-	Akselerasi Reformasi Birokrasi dan Demokrasi Daerah Akselerasi Reformasi Birokrasi dan Demokrasi Daerah	-		470.303.500,00	KECAMATAN GABEK
	7.01.03.2.02.0002	Pembangunan Sarana dan Prasarana Kelurahan																		
			Jumlah Sarana dan Prasarana Kelurahan yang Terbangun				1 Unit	1 Unit	50.000.000,00	10.000.000,00	0,00	-50.000.000,00	Kota Pangkal Pinang, Gabek, Jerambah Gantung	PENDAPATAN TRANSFER	-	Akselerasi Reformasi Birokrasi dan Demokrasi Daerah Akselerasi Reformasi Birokrasi dan Demokrasi Daerah			75.000.000,00	KECAMATAN GABEK
	7.01.03.2.03	Pemberdayaan Lembaga Kemasyarakatan Tingkat Kecamatan	*Persentase Kegiatan Pemberdayaan Lembaga Kemasyarakatan Tingkat Kecamatan yang dilaksanakan di Kecamatan Gabek*				85 %	85 %	2.607.549.664,00	3.396.046.456,00	3.583.680.820,00	976.131.156,00			-	Akselerasi Reformasi Birokrasi dan Demokrasi Daerah Akselerasi Reformasi Birokrasi dan Demokrasi Daerah	-		2.537.000.000,00	KECAMATAN GABEK
	7.01.03.2.03.0001	Penyelenggaraan Lembaga Kemasyarakatan																		

NO	KODE	URUSAN / BIDANG URUSAN / PROGRAM / KEGIATAN / SUB KEGIATAN	INDIKATOR PROGRAM / KEGIATAN / SUB KEGIATAN	TARGET AKHIR PERIODE RENSTRA OPD	REALISASI CAPAIAN RENJA OPD TAHUN 2023	PRAKIRAAN CAPAIAN TARGET RENJA OPD TAHUN 2024	CAPAIAN KINERJA DAN KERANGKA PENDANAAN										KELOMPOK SASARAN	PRAKIRAAN MAJU RENCANA TAHUN 2026		PERANGKAT DAERAH PENANGGUNG JAWAB
							TARGET 2025		PAGU INDIKATIF (Rp)			Bertambah/Berkurang (10-12)	LOKASI	SUMBER DANA	PRIORITAS			TARGET	PAGU INDIKATIF (Rp)	
							SEBELUM	SESUDAH	RKPD 2025	APBD 2025	RKPD PERUBAHAN 2025				NASIONAL	DAERAH				
1	2	3	4	5	6	7	8	9	10	11	12	13	14	15	16	17	18	19	20	21
			Jumlah Lembaga Kemasyarakatan yang Diselenggarakan				3 Lembaga Kemasyarakatan	3 Lembaga Kemasyarakatan	413.691.672,00	533.214.304,00	567.059.848,00	153.368.176,00	Kota Pangkal Pinang, Gabek, Jerambah Gantung	PENDAPATAN ASLI DAERAH (PAD) PENDAPATAN TRANSFER DAU TAMBAHAN DUKUNGAN PENDANAAN KELURAHAN	-	Akselerasi Reformasi Birokrasi dan Demokrasi Daerah Akselerasi Reformasi Birokrasi dan Demokrasi Daerah			397.000.000,00	KECAMATAN GABEK
		BADAN KESATUAN BANGSA DAN POLITIK							**8.434.811.493,00**	**7.251.157.894,00**	**32.509.551.684,10**	**24.074.740.191,10**							**10.895.462.600,00**	
	8	**UNSUR PEMERINTAHAN UMUM**							**8.434.811.493,00**	**7.251.157.894,00**	**32.509.551.684,10**	**24.074.740.191,10**							**10.895.462.600,00**	
	8.01	**KESATUAN BANGSA DAN POLITIK**							**8.434.811.493,00**	**7.251.157.894,00**	**32.509.551.684,10**	**24.074.740.191,10**							**10.895.462.600,00**	
1.	**8.01.01**	**PROGRAM PENUNJANG URUSAN PEMERINTAHAN DAERAH KABUPATEN/KOTA**	**Nilai SAKIP Perangkat Daerah Indeks Kepuasan Pelayanan Internal Perangkat Daerah**				**74,30 85 Nilai Nilai**	**74,30 85 Nilai Nilai**	**4.374.532.793,00**	**3.160.809.506,00**	**3.378.758.840,10**	**1.721.967.207,00**							**6.096.500.000,00**	
	8.01.01.2.02	Administrasi Keuangan Perangkat Daerah	*Persentase Tersusunnya laporan keuangan Perangkat Daerah SAP*				100 %	100 %	3.585.011.293,00	2.647.784.246,00	2.901.230.136,10	-683.781.156,90			-	Akselerasi Reformasi Birokrasi dan Demokrasi Daerah Akselerasi Reformasi Birokrasi dan Demokrasi Daerah	-		5.000.000.000,00	BADAN KESATUAN BANGSA DAN POLITIK
	8.01.01.2.02.0001	Penyediaan Gaji dan Tunjangan ASN																		
			Jumlah Orang yang Menerima Gaji dan Tunjangan ASN				26/12 Orang/bulan	26/12 Orang/bulan	3.585.011.293,00	2.647.784.246,00	2.901.230.136,10	-683.781.156,90	Kota Pangkal Pinang, Semua Kecamatan, Semua Kel/Desa	PENDAPATAN TRANSFER DAU TAMBAHAN DUKUNGAN PENDANAAN ATAS KEBIJAKAN PENGGAJIAN PEGAWAI PEMERINTAH DENGAN PERJANJIAN KERJA	-	Akselerasi Reformasi Birokrasi dan Demokrasi Daerah Akselerasi Reformasi Birokrasi dan Demokrasi Daerah			5.000.000.000,00	BADAN KESATUAN BANGSA DAN POLITIK
	8.01.01.2.06	Administrasi Umum Perangkat Daerah	*Persentase Pelaksanaan Administrasi Umum Perangkat Daerah*				100 %	100 %	191.195.000,00	155.943.000,00	122.354.144,00	-68.840.856,00			-	Akselerasi Reformasi Birokrasi dan Demokrasi Daerah Akselerasi Reformasi Birokrasi dan Demokrasi Daerah	-		296.500.000,00	BADAN KESATUAN BANGSA DAN POLITIK
	8.01.01.2.06.0001	Penyediaan Komponen Instalasi Listrik/Penerangan Bangunan Kantor																		
			Jumlah Paket Komponen Instalasi Listrik/Penerangan Bangunan Kantor yang Disediakan				1 Paket	1 Paket	2.200.600,00	2.227.300,00	1.113.900,00	-1.086.700,00	Kota Pangkal Pinang, Semua Kecamatan, Semua Kel/Desa	PENDAPATAN TRANSFER	-	Akselerasi Reformasi Birokrasi dan Demokrasi Daerah Akselerasi Reformasi Birokrasi dan Demokrasi Daerah			2.500.000,00	BADAN KESATUAN BANGSA DAN POLITIK
	8.01.01.2.06.0002	Penyediaan Peralatan dan Perlengkapan Kantor																		
			Jumlah Paket Peralatan dan Perlengkapan Kantor yang Disediakan				1 Paket	1 Paket	1.560.000,00	1.040.000,00	1.040.000,00	-520.000,00	Kota Pangkal Pinang, Semua Kecamatan, Semua Kel/Desa	PENDAPATAN TRANSFER	-	Akselerasi Reformasi Birokrasi dan Demokrasi Daerah Akselerasi Reformasi Birokrasi dan Demokrasi Daerah			30.000.000,00	BADAN KESATUAN BANGSA DAN POLITIK
	8.01.01.2.06.0004	Penyediaan Bahan Logistik Kantor																		
			Jumlah Paket Bahan Logistik Kantor yang Disediakan				4 Paket	4 Paket	46.475.400,00	56.712.700,00	45.328.700,00	-1.146.700,00	Kota Pangkal Pinang, Semua Kecamatan, Semua Kel/Desa	PENDAPATAN TRANSFER	-	Akselerasi Reformasi Birokrasi dan Demokrasi Daerah Akselerasi Reformasi Birokrasi dan Demokrasi Daerah			55.000.000,00	BADAN KESATUAN BANGSA DAN POLITIK
	8.01.01.2.06.0005	Penyediaan Barang Cetakan dan Penggandaan																		
			Jumlah Paket Barang Cetakan dan Penggandaan yang Disediakan				1 Paket	1 Paket	10.959.000,00	25.963.000,00	20.376.500,00	9.417.500,00	Kota Pangkal Pinang, Semua Kecamatan, Semua Kel/Desa	PENDAPATAN TRANSFER	-	Akselerasi Reformasi Birokrasi dan Demokrasi Daerah Akselerasi Reformasi Birokrasi dan Demokrasi Daerah			9.000.000,00	BADAN KESATUAN BANGSA DAN POLITIK
	8.01.01.2.06.0009	Penyelenggaraan Rapat Koordinasi dan Konsultasi SKPD																		
			Jumlah Laporan Penyelenggaraan Rapat Koordinasi dan Konsultasi SKPD				1 Laporan	1 Laporan	130.000.000,00	70.000.000,00	54.495.044,00	-75.504.956,00	Kota Pangkal Pinang, Semua Kecamatan, Semua Kel/Desa	PENDAPATAN TRANSFER	-	Akselerasi Reformasi Birokrasi dan Demokrasi Daerah Akselerasi Reformasi Birokrasi dan Demokrasi Daerah			200.000.000,00	BADAN KESATUAN BANGSA DAN POLITIK
	8.01.01.2.08	Penyediaan Jasa Penunjang Urusan Pemerintahan Daerah	*Persentase Terlaksananya Jasa Penunjang Urusan Pemerintahan Daerah*				100 %	100 %	474.886.500,00	251.388.868,00	249.481.168,00	-225.405.332,00			-	Akselerasi Reformasi Birokrasi dan Demokrasi Daerah Akselerasi Reformasi Birokrasi dan Demokrasi Daerah	-		560.000.000,00	BADAN KESATUAN BANGSA DAN POLITIK
	8.01.01.2.08.0002	Penyediaan Jasa Komunikasi, Sumber Daya Air dan Listrik																		
			Jumlah Laporan Penyediaan Jasa Komunikasi, Sumber Daya Air dan Listrik yang Disediakan				1 Laporan	1 Laporan	41.200.000,00	41.200.000,00	41.200.000,00	0,00	Kota Pangkal Pinang, Semua Kecamatan, Semua Kel/Desa	PENDAPATAN TRANSFER	-	Akselerasi Reformasi Birokrasi dan Demokrasi Daerah Akselerasi Reformasi Birokrasi dan Demokrasi Daerah			50.000.000,00	BADAN KESATUAN BANGSA DAN POLITIK
	8.01.01.2.08.0003	Penyediaan Jasa Peralatan dan Perlengkapan Kantor																		
			Jumlah Laporan Penyediaan Jasa Peralatan dan Perlengkapan Kantor yang Disediakan				1 Laporan	1 Laporan	8.250.000,00	8.250.000,00	8.250.000,00	0,00	Kota Pangkal Pinang, Semua Kecamatan, Semua Kel/Desa	PENDAPATAN TRANSFER	-	Akselerasi Reformasi Birokrasi dan Demokrasi Daerah Akselerasi Reformasi Birokrasi dan Demokrasi Daerah			10.000.000,00	BADAN KESATUAN BANGSA DAN POLITIK
	8.01.01.2.08.0004	Penyediaan Jasa Pelayanan Umum Kantor																		
			Jumlah Laporan Penyediaan Jasa Pelayanan Umum Kantor yang Disediakan				3 Laporan	3 Laporan	425.436.500,00	201.938.868,00	200.031.168,00	-225.405.332,00	Kota Pangkal Pinang, Semua Kecamatan, Semua Kel/Desa	PENDAPATAN TRANSFER	-	Akselerasi Reformasi Birokrasi dan Demokrasi Daerah Akselerasi Reformasi Birokrasi dan Demokrasi Daerah			500.000.000,00	BADAN KESATUAN BANGSA DAN POLITIK

NO	KODE	URUSAN / BIDANG URUSAN / PROGRAM / KEGIATAN / SUB KEGIATAN	INDIKATOR PROGRAM / KEGIATAN / SUB KEGIATAN	TARGET AKHIR PERIODE RENSTRA OPD	REALISASI CAPAIAN RENJA OPD TAHUN 2023	PRAKIRAAN CAPAIAN TARGET RENJA OPD TAHUN 2024	CAPAIAN KINERJA DAN KERANGKA PENDANAAN										KELOMPOK SASARAN	PRAKIRAAN MAJU RENCANA TAHUN 2026		PERANGKAT DAERAH PENANGGUNG JAWAB
							TARGET 2025		PAGU INDIKATIF (Rp)			Bertambah/Berkurang (10-12)	LOKASI	SUMBER DANA	PRIORITAS			TARGET	PAGU INDIKATIF (Rp)	
							SEBELUM	SESUDAH	RKPD 2025	APBD 2025	RKPD PERUBAHAN 2025				NASIONAL	DAERAH				
1	2	3	4	5	6	7	8	9	10	11	12	13	14	15	16	17	18	19	20	21
	8.01.01.2.09	Pemeliharaan Barang Milik Daerah Penunjang Urusan Pemerintahan Daerah	*Persentase Barang Milik Perangkat Daerah Dalam Kondisi Baik*				85 %	85 %	123.440.000,00	105.693.392,00	105.693.392,00	-17.746.608,00			-	Akselerasi Reformasi Birokrasi dan Demokrasi Daerah Akselerasi Reformasi Birokrasi dan Demokrasi Daerah	-		240.000.000,00	BADAN KESATUAN BANGSA DAN POLITIK
	8.01.01.2.09.0001	Penyediaan Jasa Pemeliharaan, Biaya Pemeliharaan, dan Pajak Kendaraan Perorangan Dinas atau Kendaraan Dinas Jabatan																		
			Jumlah Kendaraan Perorangan Dinas atau Kendaraan Dinas Jabatan yang Dipelihara dan dibayarkan Pajaknya				1 Unit	1 Unit	40.050.000,00	56.761.696,00	56.761.696,00	16.711.696,00	Kota Pangkal Pinang, Semua Kecamatan, Semua Kel/Desa	PENDAPATAN TRANSFER	-	Akselerasi Reformasi Birokrasi dan Demokrasi Daerah Akselerasi Reformasi Birokrasi dan Demokrasi Daerah			40.000.000,00	BADAN KESATUAN BANGSA DAN POLITIK
	8.01.01.2.09.0002	Penyediaan Jasa Pemeliharaan, Biaya Pemeliharaan, Pajak dan Perizinan Kendaraan Dinas Operasional atau Lapangan																		
			Jumlah Kendaraan Dinas Operasional atau Lapangan yang Dipelihara dan dibayarkan Pajak dan Perizinannya				3 Unit	3 Unit	83.390.000,00	48.931.696,00	48.931.696,00	-34.458.304,00	Kota Pangkal Pinang, Semua Kecamatan, Semua Kel/Desa	PENDAPATAN TRANSFER	-	Akselerasi Reformasi Birokrasi dan Demokrasi Daerah Akselerasi Reformasi Birokrasi dan Demokrasi Daerah			100.000.000,00	BADAN KESATUAN BANGSA DAN POLITIK
	8.01.01.2.09.0009	Pemeliharaan/Rehabilitasi Gedung Kantor dan Bangunan Lainnya																		
			Jumlah Gedung Kantor dan Bangunan Lainnya yang Dipelihara/Direhabilitasi				-	1 Unit	0,00	0,00	0,00	0,00	Kota Pangkal Pinang, Semua Kecamatan, Semua Kel/Desa	DANA ALOKASI UMUM (DAU)	-	Akselerasi Reformasi Birokrasi dan Demokrasi Daerah Akselerasi Reformasi Birokrasi dan Demokrasi Daerah			100.000.000,00	BADAN KESATUAN BANGSA DAN POLITIK
2.	**8.01.02**	**PROGRAM PENGUATAN IDEOLOGI PANCASILA DAN KARAKTER KEBANGSAAN**	**Cakupan Pembinaan Ideologi dan Wawasan Kebangsaan**				**100 %**	**100 %**	**1.603.449.000,00**	**1.368.659.000,00**	**1.521.895.278,00**	**496.551.000,00**							**2.100.000.000,00**	
	8.01.02.2.01	Perumusan Kebijakan Teknis dan Pemantapan Pelaksanaan Bidang Ideologi Pancasila dan Karakter Kebangsaan	*Jumlah Pelaksanaan Kegiatan Peningkatan Nilai - Nilai Wawasan Kebangsaan*				100 %	100 %	1.603.449.000,00	1.368.659.000,00	1.521.895.278,00	-81.553.722,00			-	Akselerasi Reformasi Birokrasi dan Demokrasi Daerah Akselerasi Reformasi Birokrasi dan Demokrasi Daerah	-		2.100.000.000,00	BADAN KESATUAN BANGSA DAN POLITIK
	8.01.02.2.01.0003	Pelaksanaan Kebijakan di Bidang Ideologi Wawasan Kebangsaan, Bela Negara, Karakter Bangsa, Pembauran Kebangsaan, Bineka Tunggal Ika dan Sejarah Kebangsaan																		
			Jumlah Orang yang Mengikuti Pelaksanaan Kebijakan di Bidang Ideologi Wawasan Kebangsaan, Bela Negara, Karakter Bangsa, Pembauran Kebangsaan, Bineka Tunggal Ika dan Sejarah Kebangsaan				2200 Orang	2200 Orang	411.869.000,00	379.065.000,00	246.549.000,00	-165.320.000,00	Kota Pangkal Pinang, Semua Kecamatan, Semua Kel/Desa	PENDAPATAN TRANSFER	-	Akselerasi Reformasi Birokrasi dan Demokrasi Daerah Akselerasi Reformasi Birokrasi dan Demokrasi Daerah			600.000.000,00	BADAN KESATUAN BANGSA DAN POLITIK
	8.01.02.2.01.0008	Pembentukan Paskibraka																		
			Jumlah Paskibraka				36 Orang	36 Orang	1.191.580.000,00	989.594.000,00	1.275.346.278,00	83.766.278,00	Kota Pangkal Pinang, Semua Kecamatan, Semua Kel/Desa	PENDAPATAN TRANSFER	-	Akselerasi Reformasi Birokrasi dan Demokrasi Daerah Akselerasi Reformasi Birokrasi dan Demokrasi Daerah			1.500.000.000,00	BADAN KESATUAN BANGSA DAN POLITIK
3.	**8.01.03**	**PROGRAM PENINGKATAN PERAN PARTAI POLITIK DAN LEMBAGA PENDIDIKAN MELALUI PENDIDIKAN POLITIK DAN PENGEMBANGAN ETIKA SERTA BUDAYA POLITIK**	**Persentase Peningkatan Pembinaan Serta Pendidikan Politik Bagi Partai Politik**				**100 %**	**100 %**	**1.927.441.600,00**	**1.877.899.296,00**	**26.856.841.296,00**	**31.521.000,00**							**1.958.962.600,00**	
	8.01.03.2.01	Perumusan Kebijakan Teknis dan Pemantapan Pelaksanaan Bidang Pendidikan Politik, Etika Budaya Politik, Peningkatan Demokrasi, Fasilitasi Kelembagaan Pemerintahan, Perwakilan dan Partai Politik, Pemilihan Umum/Pemilihan Umum Kepala Daerah, serta Pemantauan Situasi Politik	*Persentase Pencairan Dana Bantuan Keuangan Partai Politik*				100 %	100 %	1.927.441.600,00	1.877.899.296,00	26.856.841.296,00	24.929.399.696,00			-	Akselerasi Reformasi Birokrasi dan Demokrasi Daerah Akselerasi Reformasi Birokrasi dan Demokrasi Daerah	-		1.958.962.600,00	BADAN KESATUAN BANGSA DAN POLITIK
	8.01.03.2.01.0002	Penyusunan Bahan Perumusan Kebijakan di Bidang Pendidikan Politik, Etika Budaya Politik, Peningkatan Demokrasi, Fasilitasi Kelembagaan Pemerintahan, Perwakilan dan Partai Politik, Pemilihan Umum/Pemilihan Umum Kepala Daerah, serta Pemantauan Situasi Politik di Daerah																		
			Jumlah Kebijakan di Bidang Pendidikan Politik, Etika Budaya Politik, Peningkatan Demokrasi, Fasilitasi Kelembagaan Pemerintahan, Perwakilan dan Partai Politik, Pemilihan Umum/Pemilihan Umum Kepala Daerah, serta Pemantauan Situasi Politik di Daerah yang Disusun				1 Dokumen	1 Dokumen	1.848.962.600,00	1.835.912.600,00	26.756.039.600,00	24.907.077.000,00	Kota Pangkal Pinang, Semua Kecamatan, Semua Kel/Desa	PENDAPATAN TRANSFER PENDAPATAN DARI PENGEMBALIAN BANTUAN KEUANGAN SISA DANA AKIBAT TIDAK TERCAPAINYA CAPAIAN TARGET KINERJA DAN SISA DANA PENGELUARAN PEMBIAYAAN DANA ALOKASI UMUM (DAU)	-	Akselerasi Reformasi Birokrasi dan Demokrasi Daerah Akselerasi Peformasi Birokrasi dan Demokrasi Daerah			1.848.962.600,00	BADAN KESATUAN BANGSA DAN POLITIK
	8.01.03.2.01.0004	Pelaksanaan Koordinasi di Bidang Pendidikan Politik, Etika Budaya Politik, Peningkatan Demokrasi, Fasilitasi Kelembagaan Pemerintahan, Perwakilan dan Partai Politik, Pemilihan Umum/Pemilihan Umum Kepala Daerah, serta Pemantauan Situasi Politik di Daerah																		
			Jumlah Orang yang Mengikuti Koordinasi di Bidang Pendidikan Politik, Etika Budaya Politik, Peningkatan Demokrasi, Fasilitasi Kelembagaan Pemerintahan, Perwakilan dan Partai Politik, Pemilihan Umum/Pemilihan Umum Kepala Daerah, serta Pemantauan Situasi Politik di Daerah				50 Orang	50 Orang	44.850.000,00	14.715.000,00	73.530.000,00	28.680.000,00	-	PENDAPATAN TRANSFER	-	Akselerasi Reformasi Birokrasi dan Demokrasi Daerah Akselerasi Reformasi Birokrasi dan Demokrasi Daerah			60.000.000,00	BADAN KESATUAN BANGSA DAN POLITIK
	8.01.03.2.01.0005	Pelaksanaan Monitoring, Evaluasi dan Pelaporan di Bidang Pendidikan Politik, Etika Budaya Politik, Peningkatan Demokrasi, Fasilitasi Kelembagaan Pemerintahan, Perwakilan dan Partai Politik, Pemilihan Umum/Pemilihan Umum Kepala Daerah, serta Pemantauan Situasi Politik di Daerah																		
			Jumlah Laporan Hasil Monitoring, Evaluasi dan Pelaporan di Bidang Pendidikan Politik, Etika Budaya Politik, Peningkatan Demokrasi, Fasilitasi Kelembagaan Pemerintahan, Perwakilan dan Partai Politik, Pemilihan Umum/Pemilihan Umum Kepala Daerah, serta Pemantauan Situasi Politik di Daerah				1 Laporan	1 Laporan	33.629.000,00	27.271.696,00	27.271.696,00	-6.357.304,00	Kota Pangkal Pinang, Semua Kecamatan, Semua Kel/Desa	PENDAPATAN TRANSFER	-	Akselerasi Reformasi Birokrasi dan Demokrasi Daerah Akselerasi Reformasi Birokrasi dan Demokrasi Daerah			50.000.000,00	BADAN KESATUAN BANGSA DAN POLITIK

NO	KODE	URUSAN / BIDANG URUSAN / PROGRAM / KEGIATAN / SUB KEGIATAN	INDIKATOR PROGRAM / KEGIATAN / SUB KEGIATAN	TARGET AKHIR PERIODE RENSTRA OPD	REALISASI CAPAIAN RENJA OPD TAHUN 2023	PRAKIRAAN CAPAIAN TARGET RENJA OPD TAHUN 2024	CAPAIAN KINERJA DAN KERANGKA PENDANAAN										KELOMPOK SASARAN	PRAKIRAAN MAJU RENCANA TAHUN 2026		PERANGKAT DAERAH PENANGGUNG JAWAB
							TARGET 2025		PAGU INDIKATIF (Rp)			Bertambah/Berkurang (10-12)	LOKASI	SUMBER DANA	PRIORITAS			TARGET	PAGU INDIKATIF (Rp)	
							SEBELUM	SESUDAH	RKPD 2025	APBD 2025	RKPD PERUBAHAN 2025				NASIONAL	DAERAH				
1	2	3	4	5	6	7	8	9	10	11	12	13	14	15	16	17	18	19	20	21
4.	**8.01.04**	**PROGRAM PEMBERDAYAAN DAN PENGAWASAN ORGANISASI KEMASYARAKATAN**	**Persentase Ormas/LSM yang di Berdayakan dan di Awasi**				**30 %**	**30 %**	**33.629.000,00**	**31.171.696,00**	**31.171.696,00**	**6.371.000,00**							**40.000.000,00**	
	8.01.04.2.01	Perumusan Kebijakan Teknis dan Pemantapan Pelaksanaan Bidang Pemberdayaan dan Pengawasan Organisasi Kemasyarakatan	*Persentase Pemberdayaan dan Pengawasan Ormas*				30 %	30 %	33.629.000,00	31.171.696,00	31.171.696,00	-2.457.304,00			-	Akselerasi Reformasi Birokrasi dan Demokrasi Daerah Akselerasi Reformasi Birokrasi dan Demokrasi Daerah	-		40.000.000,00	BADAN KESATUAN BANGSA DAN POLITIK
	8.01.04.2.01.0004	Pelaksanaan Koordinasi di Bidang Pendaftaran Ormas, Pemberdayaan Ormas, Evaluasi dan Mediasi Sengketa Ormas, Pengawasan Ormas dan Ormas Asing di Daerah																		
			Jumlah Orang yang Mengikuti Koordinasi di Bidang Pendaftaran Ormas, Pemberdayaan Ormas, Evaluasi dan Mediasi Sengketa Ormas, Pengawasan Ormas dan Ormas Asing di Daerah				18 Orang	18 Orang	33.629.000,00	31.171.696,00	31.171.696,00	-2.457.304,00	Kota Pangkal Pinang, Semua Kecamatan, Semua Kel/Desa	PENDAPATAN TRANSFER	-	Akselerasi Reformasi Birokrasi dan Demokrasi Daerah Akselerasi Reformasi Birokrasi dan Demokrasi Daerah			40.000.000,00	BADAN KESATUAN BANGSA DAN POLITIK
5.	**8.01.05**	**PROGRAM PEMBINAAN DAN PENGEMBANGAN KETAHANAN EKONOMI, SOSIAL, DAN BUDAYA**	**Persentase Peningkatan Kewaspadaan dan Pencegahan Narkoba**				**80 %**	**80 %**	**177.050.000,00**	**265.031.696,00**	**231.411.696,00**	**22.950.000,00**							**200.000.000,00**	
	8.01.05.2.01	Perumusan Kebijakan Teknis dan Pemantapan Pelaksanaan Bidang Ketahanan Ekonomi, Sosial dan Budaya	*Jumlah Laporan Monitoring*				4 Laporan	4 Laporan	177.050.000,00	265.031.696,00	231.411.696,00	54.361.696,00			-	Akselerasi Reformasi Birokrasi dan Demokrasi Daerah Akselerasi Reformasi Birokrasi dan Demokrasi Daerah	-		200.000.000,00	BADAN KESATUAN BANGSA DAN POLITIK
	8.01.05.2.01.0003	Pelaksanaan Kebijakan di Bidang Ketahanan Ekonomi, Sosial, Budaya dan Fasilitasi Pencegahan Penyalagunaan Narkotika, Fasilitasi Kerukunan Umat Beragama dan Penghayat Kepercayaan di Daerah																		
			Jumlah Orang yang Mengikuti Pelaksanaan Kebijakan di Bidang Ketahanan Ekonomi, Sosial, Budaya dan Fasilitasi Pencegahan Penyalagunaan Narkotika, Fasilitasi Kerukunan Umat Beragama dan Penghayat Kepercayaan di Daerah				80 Orang	80 Orang	57.050.000,00	145.031.696,00	121.411.696,00	64.361.696,00	Kota Pangkal Pinang, Semua Kecamatan, Semua Kel/Desa	PENDAPATAN TRANSFER	-	Akselerasi Reformasi Birokrasi dan Demokrasi Daerah Akselerasi Reformasi Birokrasi dan Demokrasi Daerah			60.000.000,00	BADAN KESATUAN BANGSA DAN POLITIK
	8.01.05.2.01.0004	Pelaksanaan Koordinasi di Bidang Ketahanan Ekonomi, Sosial, Budaya dan Fasilitasi Pencegahan Penyalagunaan Narkotika, Fasilitasi Kerukunan Umat Beragama dan Penghayat Kepercayaan di Daerah																		
			Jumlah Orang yang Mengikuti Koordinasi di Bidang Ketahanan Ekonomi, Sosial, Budaya dan Fasilitasi Pencegahan Penyalagunaan Narkotika, Fasilitasi Kerukunan Umat Beragama dan Penghayat Kepercayaan di Daerah				100 Orang	100 Orang	120.000.000,00	120.000.000,00	110.000.000,00	-10.000.000,00	Kota Pangkal Pinang, Semua Kecamatan, Semua Kel/Desa	PENDAPATAN TRANSFER	-	Akselerasi Reformasi Birokrasi dan Demokrasi Daerah Akselerasi Reformasi Birokrasi dan Demokrasi Daerah			140.000.000,00	BADAN KESATUAN BANGSA DAN POLITIK
6.	**8.01.06**	**PROGRAM PENINGKATAN KEWASPADAAN NASIONAL DAN PENINGKATAN KUALITAS DAN FASILITASI PENANGANAN KONFLIK SOSIAL**	**Persentase Gangguan atau Konflik yang Tertangani**				**100 %**	**100 %**	**318.709.100,00**	**547.586.700,00**	**489.472.878,00**	**181.290.900,00**							**500.000.000,00**	
	8.01.06.2.01	Perumusan Kebijakan Teknis dan Pelaksanaan Pemantapan Kewaspadaan Nasional dan Penanganan Konflik Sosial	*Persentase Laporan Monitoring Evaluasi dan Pelaporan di Bidang Kewaspadaan Dini, Kerja sama Inteligen, Pemantauan Orang Asing, Tenaga Kerja dan Lembaga Asing, Kewaspadaan Perbatasan Antar Negara, Fasilitasi Kelembagaan Bidang Kewaspadaan Serta Penanganan Konflik di Daerah*				100 %	100 %	318.709.100,00	547.586.700,00	489.472.878,00	170.763.778,00			-	Akselerasi Reformasi Birokrasi dan Demokrasi Daerah Akselerasi Reformasi Birokrasi dan Demokrasi Daerah	-		500.000.000,00	BADAN KESATUAN BANGSA DAN POLITIK
	8.01.06.2.01.0003	Pelaksanaan Kebijakan di Bidang Kewaspadaan Dini, Kerja Sama Intelijen, Pemantauan Orang Asing, Tenaga Kerja Asing dan Lembaga Asing, Kewaspadaan Perbatasan antar Negara, Fasilitasi Kelembagaan Bidang Kewaspadaan, serta Penanganan Konflik di Daerah																		
			Jumlah Orang yang Mengikuti pelaksanaan Kebijakan di Bidang Kewaspadaan Dini, Kerja Sama Intelijen, Pemantauan Orang Asing, Tenaga Kerja Asing dan Lembaga Asing, Kewaspadaan Perbatasan antar Negara, Fasilitasi Kelembagaan Bidang Kewaspadaan, serta Penanganan Konflik di Daerah				50 Orang	50 Orang	63.442.700,00	85.406.112,00	75.406.112,00	11.963.412,00	Kota Pangkal Pinang, Semua Kecamatan, Semua Kel/Desa	PENDAPATAN TRANSFER	-	Akselerasi Reformasi Birokrasi dan Demokrasi Daerah Akselerasi Reformasi Birokrasi dan Demokrasi Daerah			100.000.000,00	BADAN KESATUAN BANGSA DAN POLITIK
	8.01.06.2.01.0004	Pelaksanaan Koordinasi di Bidang Kewaspadaan Dini, Kerja Sama Intelijen, Pemantauan Orang Asing, Tenaga Kerja Asing dan Lembaga Asing, Kewaspadaan Perbatasan antar Negara, Fasilitasi Kelembagaan Bidang Kewaspadaan, serta Penanganan Konflik di Daerah																		
			Jumlah Orang yang Mengikuti Koordinasi di Bidang Kewaspadaan Dini, Kerja Sama Intelijen, Pemantauan Orang Asing, Tenaga Kerja Asing dan Lembaga Asing, Kewaspadaan Perbatasan antar Negara, Fasilitasi Kelembagaan Bidang Kewaspadaan, serta Penanganan Konflik di Daerah				100 Orang	100 Orang	219.644.500,00	305.386.288,00	307.272.466,00	87.627.966,00	Kota Pangkal Pinang, Semua Kecamatan, Semua Kel/Desa	PENDAPATAN TRANSFER	-	Akselerasi Reformasi Birokrasi dan Demokrasi Daerah Akselerasi Reformasi Birokrasi dan Demokrasi Daerah			250.000.000,00	BADAN KESATUAN BANGSA DAN POLITIK
	8.01.06.2.01.0006	Pelaksanaan Forum Koordinasi Pimpinan Daerah Kabupaten/Kota																		
			Jumlah Dokumen Hasil Pelaksanaan Forum Koordinasi Pimpinan Daerah Kabupaten/Kota				2 Dokumen	2 Dokumen	35.621.900,00	156.794.300,00	106.794.300,00	71.172.400,00	Kota Pangkal Pinang, Semua Kecamatan, Semua Kel/Desa	PENDAPATAN TRANSFER	-	Akselerasi Reformasi Birokrasi dan Demokrasi Daerah Akselerasi Reformasi Birokrasi dan Demokrasi Daerah			150.000.000,00	BADAN KESATUAN BANGSA DAN POLITIK
	J U M L A H								**838.272.621.821,00**	**1.045.262.725.458,00**	**1.035.683.825.252,82**	**197.411.203.431,82**							**814.741.755.737,00**	

BAB VI
PENUTUP

Perubahan Rencana Kerja Pemerintah Daerah (P-RKPD) Tahun Anggaran 2025 disusun sesuai dengan amanat dari Peraturan Menteri Dalam Negeri Republik Indonesia Nomor 86 Tahun 2017. Hal tersebut dimaksudkan bahwa untuk menjamin tercapainya sasaran dan prioritas pembangunan nasional yang ditetapkan dalam Rencana Kerja Pemerintah (RKP) Tahun 2025, diperlukan perubahan perencanaan pembangunan sebagai hasil pengendalian dan evaluasi hasil rencana kerja pembangunan daerah. Perubahan Rencana Kerja Pemerintah Daerah (P-RKPD) Tahun 2025 selanjutnya dijadikan dasar bagi Perangkat Daerah untuk menyusun Rancangan Akhir Perubahan Rencana Kerja (P-Renja) Tahun 2025 dan pedoman penyusunan Kebijakan Umum Perubahan APBD (KUPA) serta Prioritas dan Plafon Anggaran Sementara Perubahan (PPAS-P).

Perubahan RKPD Kota Pangkal Pinang Tahun 2025 merupakan dokumen perencanaan yang ditetapkan dengan kaidah-kaidah pelaksanaannya sebagai berikut :

1. Perubahan RKPD disusun untuk mengakomodasi perubahan asumsi-asumsi dasar yang digunakan pada saat penyusunan RKPD yang disusun dalam rangka untuk mengantisipasi berbagai dinamika dan tantangan pembangunan yang terjadi;
2. Perubahan RKPD disusun sebagai langkah awal dalam proses penyusunan RAPBD Perubahan melalui tahapan penyusunan Kebijakan Umum Perubahan APBD dan Prioritas Plafon Anggaran Sementara Perubahan yang dikukuhkan melalui Nota Kesepakatan antara Kepala Daerah dan Pimpinan DPRD.
3. Berkaitan dengan pendanaan pembangunan, masyarakat dan dunia usaha dapat berperan serta dalam pembangunan dan sekaligus sebagai pengawas pelaksanaan kebijakan serta program/kegiatan.

Dalam melaksanakan program dan kegiatan dalam mencapai sasaran-sasaran pembangunan yang tertuang dalam Perubahan RKPD Tahun 2025, perangkat daerah wajib menerapkan prinsip-prinsip efisiensi, efektivitas, transparansi, akuntabilitas, dan partisipasif. Keberhasilan pelaksanaan kegiatan, baik dalam kerangka regulasi maupun dalam kerangka anggaran pemerintah dan pelayanan umum, mengisyaratkan keterpaduan dan sinkronisasi antar kegiatan, baik antar kegiatan dan sub kegiatan dalam satu program, maupun antar program dalam satu urusan, indikator kinerja, lokasi kegiatan serta sasaran penerima manfaat dengan tetap memperhatikan tugas pokok dan fungsi yang melekat pada masing-masing Perangkat Daerah.

PJ. WALI KOTA PANGKAL PINANG,

M. UNU IBNUDIN, SE.,M.Si.

P-RKPD

Perubahan Rencana Kerja Pemerintah Daerah

Kota Pangkal Pinang

"Pemerataan Kesejahteraan dan, Daya Saing Sumber Daya Manusia".