PEMERINTAH KOTA PANGKALPINANG

PERNYATAAN TANGGUNG JAWAB

Laporan Keuangan Pemerintah Kota Pangkalpinang yang terdiri dari (a) Laporan Realisasi Anggaran; (b) Laporan Perubahan SAL; (c) Neraca; (d) Laporan Operasional; (e) Laporan Arus Kas; (f) Laporan Perubahan Ekuitas; dan (g) Catatan atas Laporan Keuangan Tahun Anggaran 2025 sebagaimana terlampir adalah tanggung jawab kami.

Laporan Keuangan tersebut telah disusun berdasarkan sistem pengendalian intern yang memadai, dan isinya telah menyajikan informasi pelaksanaan anggaran, arus kas, posisi keuangan dan catatan atas laporan keuangan secara layak sesuai dengan standar akuntansi pemerintahan

Pangkal Pinang, Juni 2026

WALI KOTA PANGKAL PINANG,

SAPARUDIN

PEMERINTAHAN KOTA PANGKAL PINANG

LAPORAN REALISASI ANGGARAN PENDAPATAN DAN BELANJA DAERAH

TAHUN ANGGARAN 2025

Untuk Tahun Yang Berakhir Sampai Dengan 31 Desember 2025 dan 2024

(Dalam Rupiah)

Kode Rekening	URAIAN	REFF.	ANGGARAN	REALISASI 2025	2025%	REALISASI 2024
1	2		3	4	5 = (4 / 3) * 100	6
4	**PENDAPATAN DAERAH**	**VI.1.1**	**993.294.792.032,00**	**955.623.804.511,21**	**96,21**	**1.015.626.819.761,80**
4.1	**PENDAPATAN ASLI DAERAH (PAD)**	**VI.1.1.1**	**239.425.583.521,00**	**267.128.077.007,21**	**111,57**	**200.700.225.463,80**
4.1.01	Pajak Daerah	VI.1.1.1.1	152.179.909.235,00	160.872.148.672,00	105,71	125.181.313.088,00
4.1.02	Retribusi Daerah	VI.1.1.1.2	67.723.374.160,00	74.190.380.505,80	109,55	25.913.592.150,68
4.1.03	Hasil Pengelolaan Kekayaan Daerah yang Dipisahkan	VI.1.1.1.3	6.707.028.141,00	6.645.398.017,98	99,08	8.271.971.930,10
4.1.04	Lain-lain PAD yang Sah	VI.1.1.1.4	12.815.271.985,00	25.420.149.811,43	198,36	41.333.348.295,02
	JUMLAH PENDAPATAN ASLI DAERAH		**239.425.583.521,00**	**267.128.077.007,21**	**107,68**	**200.700.225.463,80**
4.2	**PENDAPATAN TRANSFER**	**VI.1.1.2**	**743.457.998.511,00**	**688.495.727.504,00**	**92,61**	**807.899.546.588,00**
4.2.01.01	**Dana Perimbangan**	**VI.1.1.2.1**	**674.448.174.000,00**	**619.188.560.615,00**	**91,81**	**716.853.539.821,00**
4.2.01.01.01	Dana Transfer Umum-Dana Bagi Hasil (DBH)		42.885.903.000,00	40.376.807.100,00	94,15	68.641.712.000,00
4.2.01.01.02	Dana Transfer Umum-Dana Alokasi Umum (DAU)		470.005.742.000,00	419.617.880.870,00	89,28	460.990.961.277,00
4.2.01.01.03	Dana Transfer Khusus-Dana Alokasi Khusus (DAK) Fisik		61.999.180.000,00	61.351.629.955,00	98,96	97.222.884.488,00
4.2.01.01.04	Dana Transfer Khusus-Dana Alokasi Khusus (DAK) Non Fisik		99.557.349.000,00	97.842.242.690,00	98,28	89.997.982.056,00
	JUMLAH PENDAPATAN TRANSFER DANA PERIMBANGAN		**674.448.174.000,00**	**619.188.560.615,00**	**91,81**	**716.853.539.821,00**
4.2.01.02	Dana Insentif Daerah (DID)	VI.1.1.2.2	0,00	0,00	0,00	0,00
4.2.01.06	Insentif Fiskal	VI.1.1.2.2	6.985.539.000,00	6.985.539.000,00	100,00	6.780.585.000,00
	JUMLAH PENDAPATAN TRANSFER PEMERINTAH PUSAT - LAINNYA		**6.985.539.000,00**	**6.985.539.000,00**	**100,00**	**6.780.585.000,00**
4.2.02	**Pendapatan Transfer Antar Daerah**	**VI.1.1.2.3.**	**62.024.285.511,00**	**62.321.627.889,00**	**100,48**	**84.265.421.767,00**
4.2.02.01	Pendapatan Bagi Hasil	VI.1.1.2.3.	58.098.049.511,00	58.586.395.889,00	100,84	84.265.421.767,00
4.2.02.02	Bantuan Keuangan	VI.1.1.2.4.	3.926.236.000,00	3.735.232.000,00	95,14	0,00
	JUMLAH PENDAPATAN TRANSFER ANTAR DAERAH		**62.024.285.511,00**	**62.321.627.889,00**	**100,48**	**84.265.421.767,00**
	TOTAL PENDAPATAN TRANSFER		**743.457.998.511,00**	**688.495.727.504,00**	**92,61**	**807.899.546.588,00**
4.3	**LAIN-LAIN PENDAPATAN DAERAH YANG SAH**	**VI.1.1.3.**	**10.411.210.000,00**	**0,00**	**0,00**	**7.027.047.710,00**
4.3.01	Pendapatan Hibah	VI.1.1.3.1	0,00	0,00	0,00	0,00
4.3.03	Lain-lain Pendapatan Sesuai dengan Ketentuan Peraturan Perundang-Undangan	VI.1.1.3.3	10.411.210.000,00	0,00	0,00	7.027.047.710,00
	JUMLAH LAIN LAIN PENDAPATAN DAERAH YANG SAH		**10.411.210.000,00**	**0,00**	**0,00**	**7.027.047.710,00**
	JUMLAH PENDAPATAN		**993.294.792.032,00**	**955.623.804.511,21**	**96,21**	**1.015.626.819.761,80**
5	**BELANJA DAERAH**	**VI.1.2.**	**1.050.068.184.753,90**	**943.062.921.366,41**	**89,81**	**1.061.047.010.482,32**
5.1	**BELANJA OPERASI**	**VI.1.2.1**	**948.681.479.698,82**	**844.579.913.209,77**	**89,03**	**895.448.373.741,62**
5.1.01	Belanja Pegawai	VI.1.2.1.1	546.091.807.729,82	472.113.493.933,27	86,45	457.938.841.843,00
5.1.02	Belanja Barang dan Jasa	VI.1.2.1.2	358.261.212.369,00	331.299.401.275,50	92,47	396.972.869.001,62
5.1.05	Belanja Hibah	VI.1.2.1.3	42.996.619.600,00	39.846.291.445,00	92,67	40.023.962.897,00
5.1.06	Belanja Bantuan Sosial	VI.1.2.1.4	1.331.840.000,00	1.320.726.556,00	99,17	512.700.000,00
	JUMLAH BELANJA OPERASI		**948.681.479.698,82**	**844.579.913.209,77**	**89,03**	**895.448.373.741,62**
5.2	**BELANJA MODAL**	**VI.1.3**	**99.679.618.631,00**	**98.131.257.711,64**	**98,45**	**165.360.732.258,70**
5.2.01	Belanja Modal Tanah	VI.1.3.1	0,00	0,00	0,00	115.560.000,00
5.2.02	Belanja Modal Peralatan dan Mesin	VI.1.3.2	32.301.034.902,00	31.378.454.352,00	97,14	49.337.564.729,00
5.2.03	Belanja Modal Gedung dan Bangunan	VI.1.3.3	34.972.341.411,00	34.800.401.097,00	99,51	49.400.007.494,70
5.2.04	Belanja Modal Jalan, Jaringan, dan Irigasi	VI.1.3.4	20.744.991.000,00	20.620.043.000,00	99,40	37.872.252.551,00
5.2.05	Belanja Modal Aset Tetap Lainnya	VI.1.3.5	11.550.028.318,00	11.221.221.063,64	97,15	28.635.347.484,00
5.2.06	Belanja Modal Aset Lainnya		111.223.000,00	111.138.199,00	99,92	0,00
	JUMLAH BELANJA MODAL		**99.679.618.631,00**	**98.131.257.711,64**	**98,44**	**165.360.732.258,70**
5.3	**BELANJA TIDAK TERDUGA**	**VI.1.4**	**1.407.086.424,08**	**51.750.445,00**	**3,68**	**237.904.482,00**
5.3.01	Belanja Tidak Terduga	VI.1.4	1.407.086.424,08	51.750.445,00	3,68	237.904.482,00
	JUMLAH BELANJA TAK TERDUGA		**1.407.086.424,08**	**51.750.445,00**	**3,68**	**237.904.482,00**
5.4	**BELANJA TRANSFER**		**300.000.000,00**	**300.000.000,00**	**100,00**	**0,00**
5.4.02	Belanja Bantuan Keuangan		300.000.000,00	300.000.000,00	100,00	0,00
	JUMLAH BELANJA TRANSFER		**300.000.000,00**	**300.000.000,00**	**100,00**	**0,00**
	JUMLAH BELANJA		**1.050.068.184.753,90**	**943.062.921.366,41**	**89,81**	**1.061.047.010.482,32**
	SURPLUS/DEFISIT	**VI.1.5**	**(56.773.392.721,90)**	**12.560.883.144,80**	**(22,12)**	**(45.420.190.720,52)**

(Dalam Rupiah)

Kode Rekening	URAIAN	REFF.	ANGGARAN	REALISASI 2025	2025%	REALISASI 2024
1	2		3	4	5 = (4 / 3) * 100	6
6	**PEMBIAYAAN DAERAH**	**VI.1.6**	**56.773.392.721,90**	**56.773.392.721,90**	**100,00**	**102.193.583.442,42**
6.1	**PENERIMAAN PEMBIAYAAN**	**VI.1.6.1**	**56.773.392.721,90**	**56.773.392.721,90**	**100,00**	**102.193.583.442,42**
6.1.01	Sisa Lebih Perhitungan Anggaran Tahun Sebelumnya	VI.1.6.1	56.773.392.721,90	56.773.392.721,90	100,00	102.193.583.442,42
	JUMLAH PENERIMAAN PEMBIAYAAN		**56.773.392.721,90**	**56.773.392.721,90**	**100,00**	**102.193.583.442,42**
6.2	**PENGELUARAN PEMBIAYAAN**	**VI.1.6.2**	**0,00**	**0,00**	**0,00**	**0,00**
6.2.02	Penyertaan Modal Daerah	VI.1.6.2	0,00	0,00	0,00	0,00
	JUMLAH PENGELUARAN PEMBIAYAAN		**0,00**	**0,00**	**0,00**	**0,00**
	PEMBIAYAAN NETTO		**56.773.392.721,90**	**56.773.392.721,90**	**100,00**	**102.193.583.442,42**
	SISA LEBIH PEMBIAYAAN ANGGARAN	**VI.1.7**	**0,00**	**69.334.275.866,70**	**0,00**	**56.773.392.721,90**

Pangkal Pinang, Juni 2026
WALI KOTA PANGKAL PINANG

SAPARUDIN

PEMERINTAH KOTA PANGKAL PINANG
LAPORAN PERUBAHAN SALDO ANGGARAN LEBIH
Per 31 Desember 2025 dan 2024

(Dalam Rupiah)

URAIAN	REFF.	2025	2024
SISA ANGGARAN LEBIH AWAL	VI.2.1.1	56.773.392.721,90	102.193.583.442,42
PENGGUNAAN SALDO ANGGARAN LEBIH	VI.2.1.2	56.773.392.721,90	102.193.583.442,42
SUBTOTAL (1-2)		**0,00**	**0,00**
SISA LEBIH/KURANG PEMBIAYAAN ANGGARAN (SILPA/SIKPA)	VI.2.1.3	69.334.275.866,70	56.773.392.721,90
SUBTOTAL (3+4)		**69.334.275.866,70**	**56.773.392.721,90**
KOREKSI KESALAHAN PEMBUKUAN TAHUN SEBELUMNYA	VI.2.1.4	0,00	0,00
LAIN-LAIN	VI.2.1.5	0,00	0,00
SALDO ANGGARAN LEBIH AKHIR (5+6+7)	**VI.2.1.6**	**69.334.275.866,70**	**56.773.392.721,90**

Pangkal Pinang, Juni 2026
WALI KOTA PANGKAL PINANG

SAPARUDIN

PEMERINTAHAN KOTA PANGKAL PINANG
NERACA
TAHUN ANGGARAN 2025
per 31 Desember 2025 dan 2024

(Dalam Rupiah)

Kode Rekening	Uraian	REFF.	2025	2024
1	**ASET**	**VI.3.1**	**3.323.644.595.724,77**	**3.416.650.656.828,70**
1.1	**ASET LANCAR**		**154.768.558.220,30**	**131.253.917.542,26**
1.1.01	**Kas dan Setara Kas**		**69.340.576.110,70**	**56.776.518.674,90**
1.1.01.01.01.0001	Kas di Kas Daerah	VI.3.1.1	57.504.556.545,35	52.121.747.175,78
1.1.01.02.01.0001	Kas di Bendahara Penerimaan	VI.3.1.2	0,00	11.320.000,00
1.1.01.03.01.0001	Kas di Bendahara Pengeluaran	VI.3.1.3	613.522,00	3.000,00
1.1.01.04.01.0001	Kas di BLUD	VI.3.1.4	10.240.317.006,96	2.699.452.683,96
1.1.01.05.01.0001	Kas Dana BOS	VI.3.1.5	0,00	0,00
1.1.01.06.01.0001	Kas Dana Kapitasi pada FKTP	VI.3.1.6	0,00	165.502.843,00
1.1.01.07.01.0001	Kas Lainnya	VI.3.1.7	14.427.052,23	30.723.150,00
1.1.01.10.01.0001	Kas Dana BOSP	VI.3.1.8	1.328.718.663,16	1.130.439.072,16
1.1.01.11.01.0001	Kas Dana BOK Puskesmas	VI.3.1.9	251.943.321,00	617.330.750,00
1.1.03	Piutang Pajak Daerah	VI.3.1.10	65.105.561.371,00	65.146.363.060,00
1.1.04	Piutang Retribusi Daerah	VI.3.1.11	19.303.536.971,04	14.389.443.936,85
1.1.05	Piutang Hasil Pengelolaan Kekayaan Daerah yang Dipisahkan	VI.3.1.12	8.387.613.640,56	0,00
1.1.06	Piutang Lain-lain PAD yang Sah	VI.3.1.13	2.100.907.250,08	1.346.792.302,00
1.1.07	Piutang Transfer Pemerintah Pusat		0,00	0,00
1.1.08	Piutang Transfer Antar Daerah	VI.3.1.14	11.121.605.307,00	15.452.678.235,00
1.1.09	Piutang Lainnya	VI.3.1.15	266.969.264,00	325.529.709,00
1.1.10	Penyisihan Piutang	VI.3.1.16	(49.740.850.398,95)	(50.840.446.241,86)
1.1.11	Beban Dibayar Dimuka	VI.3.1.16.1	0,00	300.258.389,68
1.1.12	Persediaan	VI.3.1.17	28.882.638.704,87	28.356.779.476,69
	JUMLAH ASET LANCAR		**154.768.558.220,30**	**131.253.917.542,26**
			0,00	**0,00**
1.2	**INVESTASI JANGKA PANJANG**	**VI.3.1.18**	**128.711.923.414,41**	**124.147.134.172,09**
	JUMLAH INVESTASI NON PERMANEN		**0,00**	**0,00**
1.2.02	Investasi Jangka Panjang Permanen	VI.3.1.18.1	128.711.923.414,41	124.147.134.172,09
1.2.02.01	Penyertaan Modal		128.711.923.414,41	124.147.134.172,09
	JUMLAH INVESTASI PERMANEN		**128.711.923.414,41**	**124.147.134.172,09**
	JUMLAH INVESTASI JANGKA PANJANG		**128.711.923.414,41**	**124.147.134.172,09**
			0,00	**0,00**
1.3	**ASET TETAP**	**VI.3.1.19**	**2.890.765.860.812,50**	**2.976.351.530.434,15**
1.3.01	Tanah	VI.3.1.19.1	1.061.919.695.861,88	1.055.224.842.711,88
1.3.02	Peralatan dan Mesin	VI.3.1.19.2	687.823.252.645,62	660.703.844.022,18
1.3.03	Gedung dan Bangunan	VI.3.1.19.3	1.168.776.161.586,21	1.121.843.461.177,79
1.3.04	Jalan, Jaringan, dan Irigasi	VI.3.1.19.4	1.860.058.316.679,97	1.830.392.725.323,13
1.3.05	Aset Tetap Lainnya	VI.3.1.19.5	14.728.716.197,27	13.219.629.251,27
1.3.06	Konstruksi Dalam Pengerjaan	VI.3.1.19.6	4.538.607.496,99	4.686.607.496,99
1.3.07	Akumulasi Penyusutan	VI.3.1.19.7	(1.907.078.889.655,44)	(1.709.719.579.549,09)
	JUMLAH ASET TETAP		**2.890.765.860.812,50**	**2.976.351.530.434,15**
			0,00	**0,00**
	JUMLAH DANA CADANGAN		**0,00**	**0,00**
			0,00	**0,00**
1.5	**ASET LAINNYA**	**VI.3.1.20**	**91.679.302.834,20**	**124.343.297.838,67**
1.5.02	Kemitraan dengan Pihak Ketiga	**VI.3.1.20.1**	90.943.010.895,00	86.610.186.000,00
1.5.03	Aset Tidak Berwujud	**VI.3.1.20.2**	8.699.387.863,96	8.588.249.664,96
1.5.04	Aset Lain-lain	**VI.3.1.20.3**	37.271.270.778,67	37.646.103.178,67
1.5.05	Akumulasi Amortisasi Aset Tidak Berwujud	**VI.3.1.20.2**	(8.566.019.974,76)	(8.501.241.004,96)
1.5.06	Akumulasi Penyutusan Aset Lain-lain	**VI.3.1.20.2**	(36.668.346.728,67)	0,00
	JUMLAH ASET LAINNYA		**91.679.302.834,20**	**124.343.297.838,67**
1.6	**PROPERTI INVESTASI**	**VI.3.1.21**	**57.718.950.443,36**	**60.554.776.841,53**
1.6.01	Properti Investasi Tanah	**VI.3.1.21.1**	53.988.261.084,76	53.675.173.979,76
1.6.02	Properti Investasi Gedung dan Bangunan	**VI.3.1.21.2**	4.868.488.374,00	7.904.049.232,99
1.6.04	Akumulasi Penyusutan Properti Investasi	**VI.3.1.21.3**	(1.137.799.015,40)	(1.024.446.371,22)
	JUMLAH ASET LAINNYA		**57.718.950.443,36**	**60.554.776.841,53**
	JUMLAH ASET		**3.323.644.595.724,77**	**3.416.650.656.828,70**

(Dalam Rupiah)

Kode Rekening	Uraian	REFF.	2025	2024
2	**KEWAJIBAN**	**VI.3.2**	**18.187.052.744,02**	**13.297.854.085,71**
2.1	**KEWAJIBAN JANGKA PENDEK**		**18.187.052.744,02**	**13.297.854.085,71**
2.1.01	Utang Perhitungan Pihak Ketiga (PFK)		642.793,00	3.125.953,00
2.1.05	Pendapatan Diterima Dimuka		2.284.479.950,20	903.144.180,31
2.1.06	Utang Belanja		15.819.730.000,82	12.300.533.952,40
2.1.07	Utang Jangka Pendek Lainnya		82.200.000,00	91.050.000,00
	JUMLAH KEWAJIBAN JANGKA PENDEK		**18.187.052.744,02**	**13.297.854.085,71**
			0,00	**0,00**
	JUMLAH KEWAJIBAN JANGKA PANJANG		**0,00**	**0,00**
	JUMLAH KEWAJIBAN		**18.187.052.744,02**	**13.297.854.085,71**
			0,00	**0,00**
3	**EKUITAS**	**VI.3.3**	**3.305.457.542.980,75**	**3.403.352.802.742,99**
3.1	**EKUITAS**		**3.305.457.542.980,75**	**3.403.352.802.742,99**
3.1.01	Ekuitas		3.305.457.542.980,75	3.403.352.802.742,99
	JUMLAH EKUITAS		**3.305.457.542.980,75**	**3.403.352.802.742,99**
	JUMLAH KEWAJIBAN DAN EKUITAS		**3.323.644.595.724,77**	**3.416.650.656.828,70**

Pangkal Pinang, Juni 2026
WALI KOTA PANGKAL PINANG

SAPARUDIN

PEMERINTAH KOTA PANGKALPINANG

LAPORAN OPERASIONAL

Untuk Tahun Yang Berakhir Sampai Dengan 31 Desember 2025 dan 2024

(Dalam Rupiah)

NO.	URAIAN	REF.	2025	2024	KENAIKAN / (PENURUNAN)	(%)
	KEGIATAN OPERASIONAL	VI.4				
1	PENDAPATAN	VI.4.1				
2	PENDAPATAN ASLI DAERAH (PAD) - LO	VI.4.1.1				
3	Pendapatan Pajak Daerah	VI.4.1.1.1	166.584.992.127,00	128.094.950.061,00	38.490.042.066,00	30,05
4	Pendapatan Retribusi Daerah	VI.4.1.1.2	71.690.558.125,80	25.082.349.123,12	46.608.209.002,68	185,82
5	Pendapatan Hasil Pengelolaan Kekayaan Daerah yang Dipisahkan	VI.4.1.1.3	19.597.800.900,86	2.214.493.934,16	17.383.306.966,70	784,98
6	Pendapatan Asli Daerah Lainnya	VI.4.1.1.4	26.018.880.464,51	41.786.733.487,17	(15.767.853.022,66)	(37,73)
7	Jumlah Pendapatan Asli Daerah		283.892.231.618,17	197.178.526.605,45	86.713.705.012,72	43,98
8						
9						
10	TRANSFER	VI.4.1.2				
11	TRANSFER PEMERINTAH PUSAT - DANA PERIMBANGAN	VI.4.1.2.1				
12	Dana Bagi Hasil Pajak	VI.4.1.2.1.1	22.480.054.100,00	28.217.430.000,00	(5.737.375.900,00)	(20,33)
13	Dana Bagi Hasil Sumber Daya Alam	VI.4.1.2.1.2	15.301.141.000,00	34.794.418.000,00	(19.493.277.000,00)	(56,02)
14	Dana Bagi Hasil Lainnya	VI.4.1.2.1.3	2.595.612.000,00	5.629.864.000,00	(3.034.252.000,00)	(53,90)
15	Dana Alokasi Umum	VI.4.1.2.1.4	419.617.880.870,00	460.990.961.277,00	(41.373.080.407,00)	(8,97)
16	Dana Alokasi Khusus	VI.4.1.2.1.5	159.193.872.645,00	187.220.866.544,00	(28.026.993.899,00)	(14,97)
17	Jumlah Pendapatan Transfer Dana Perimbangan		619.188.560.615,00	716.853.539.821,00	(97.664.979.206,00)	(13,62)
18						
19	TRANSFER PEMERINTAH PUSAT LAINNYA	VI.4.1.2.2				
20	Dana Penyesuaian-DID	VI.4.1.2.2.1	0,00	0,00	0,00	0,00
21	Insentif Fiskal-LO	VI.4.1.2.2.1	6.985.539.000,00	6.780.585.000,00	204.954.000,00	100,00
22	Dana Otonomi Khusus	VI.4.1.2.2.2		0,00	0,00	0,00
23	Jumlah Pendapatan Transfer Pusat Lainnya		6.985.539.000,00	6.780.585.000,00	204.954.000,00	3,02
24						
25	TRANSFER ANTAR DAERAH	VI.4.1.2.3				
26	Pendapatan Bagi Hasil Pajak (Bagi Hasil Pajak Provinsi)	VI.4.1.2.3.1	54.255.322.961,00	83.502.315.431,00	(29.246.992.470,00)	(35,03)
27	Bantuan Keuangan Umum dari Pemerintah Provinsi	VI.4.1.2.3.2	3.735.232.000,00	0,00	3.735.232.000,00	100,00
28	Jumlah Pendapatan Transfer Pemerintah Provinsi		57.990.554.961,00	83.502.315.431,00	(25.511.760.470,00)	(30,55)
29	Jumlah Pendapatan Transfer		684.164.654.576,00	807.136.440.252,00	(122.971.785.676,00)	(15,24)
30						
31	LAIN-LAIN PENDAPATAN DAERAH YANG SAH	VI.4.1.3				
32	Pendapatan Hibah	VI.4.1.3.1	27.161.061.252,86	17.445.739.814,86	9.715.321.438,00	55,69
33	Lain-lain Pendapatan Sesuai dengan Ketentuan Peraturan Perundang-Undangan	VI.4.1.3.2	0,00	7.027.047.710,00	(7.027.047.710,00)	(100,00)
34	Dana Darurat	VI.4.1.3.3	0,00	0,00	0,00	0,00
35	Jumlah Lain-lain Pendapatan Daerah Yang Sah		27.161.061.252,86	24.472.787.524,86	2.688.273.728,00	10,98
36	JUMLAH PENDAPATAN		995.217.947.447,03	1.028.787.754.382,31	(33.569.806.935,28)	(3,26)
37						
38	BEBAN	VI.4.2				
39	BEBAN OPERASI					
40	Beban Pegawai	VI.4.2.1	472.369.503.488,37	457.531.433.211,00	14.838.070.277,37	3,24
41	Beban Barang dan Jasa	VI.4.2.2	337.201.851.289,84	397.057.899.135,24	(59.856.047.845,40)	(15,07)
42	Beban Bunga		0,00	0,00	0,00	0,00
43	Beban Subsidi		0,00	0,00	0,00	0,00
44	Beban Hibah	VI.4.2.3	39.891.991.445,00	38.431.962.897,00	1.460.028.548,00	3,80
45	Beban Bantuan Sosial	VI.4.2.4	1.320.726.556,00	512.700.000,00	808.026.556,00	157,60
46	Beban Penyisihan Piutang	VI.4.2.5	8.272.097.456,47	7.266.961.548,17	1.005.135.908,30	13,83
47	Beban Lain-lain	VI.4.2.6	0,00	0,00	0,00	0,00
48	JUMLAH BEBAN OPERASI		859.056.170.235,68	900.800.956.791,41	(41.744.786.555,73)	(4,63)
49						
50						
51	BEBAN PENYUSUTAN DAN AMORTISASI	VI.4.2.7				
52	Beban Penyusutan Peralatan dan Mesin		64.044.057.036,19	65.971.707.572,25	(1.927.650.536,06)	(2,92)
53	Beban Penyusutan Gedung dan Bangunan		23.791.518.029,75	24.792.592.173,90	(1.001.074.144,15)	(4,04)
54	Beban Penyusutan Jalan, Jaringan dan Irigasi		91.985.571.990,93	95.046.126.930,57	(3.060.554.939,64)	(3,22)
55	Beban Penyusutan Aset Tetap Lainnya		0,00	0,00	0,00	0,00
56	Beban Penyusutan Aset Lainnya		0,00	0,00	0,00	0,00
57	Beban Amortisasi Aset Tidak Berwujud		64.778.969,80	45.271.330,00	19.507.639,80	43,09
58	Beban Penyusutan Properti Investasi Gedung dan Bangunan		97.317.704,00	156.893.247,56	(59.575.543,56)	(37,97)
59	JUMLAH BEBAN PENYUSUTAN DAN AMORTISASI		179.983.243.730,67	186.012.591.254,28	(6.029.347.523,61)	(3,24)
60						
61	BEBAN TIDAK TERDUGA					
62	Beban Tidak Terduga	VI.4.2.8.	51.750.445,00	237.904.482,00	(186.154.037,00)	(78,25)
63	JUMLAH BEBAN TIDAK TERDUGA		51.750.445,00	237.904.482,00	(186.154.037,00)	(78,25)
64						
65	BEBAN TRANSFER					
66	Beban Bantuan Keuangan	VI.4.2.9.	300.000.000,00	0,00	300.000.000,00	100,00
67	JUMLAH BEBAN TRANSFER		300.000.000,00	0,00	300.000.000,00	100,00
68	JUMLAH BEBAN		1.039.391.164.411,35	1.087.051.452.527,69	(47.660.288.116,34)	(4,38)
69	SURPLUS/DEFISIT DARI KEGIATAN OPERASI	VI.4.3.	(44.173.216.964,32)	(58.263.698.145,38)	14.090.481.181,06	(24,18)

(Dalam Rupiah)

NO.	URAIAN	REF.	2025	2024	KENAIKAN / (PENURUNAN)	(%)
70						
71	SURPLUS/DEFISIT DARI KEGIATAN NON OPERASIONAL	VI.4.4.				
72	Surplus Penjualan Aset Non Lancar	VI.4.4.1	0,00	0,00	0,00	0,00
73	Surplus Penyelesaian Kewajiban Jangka Panjang	VI.4.4.2	0,00	0,00	0,00	0,00
74	Defisit Penjualan Aset Non Lancar	VI.4.4.3	0,00	0,00	0,00	0,00
75	Defisit Penjualan/Pertukaran/Pelepasan Aset Non Lancar-LO	VI.4.4.4	71.957.435,00	5.569.609.960,48	(5.497.652.525,48)	(98,71)
77	Surplus/Defisit dari Kegiatan Non Operasional Lainnya	VI.4.4.5	0,00	0,00	0,00	0,00
78	JUMLAH SURPLUS/DEFISIT DARI KEGIATAN NON OPERASIONAL		(71.957.435,00)	(5.569.609.960,48)	5.497.652.525,48	98,71
79	SURPLUS/DEFISIT SEBELUM POS LUAR BIASA	VI.4.5	(44.245.174.399,32)	(63.833.308.105,86)	19.588.133.706,54	(30,69)
80						
81	POS LUAR BIASA	VI.4.6				
82	Pendapatan Luar Biasa - LO		0,00	0,00	0,00	0,00
83	Beban Luar Biasa		0,00	0,00	0,00	0,00
84	SURPLUS/DEFISIT DARI POS LUAR BIASA		0,00	0,00	0,00	0,00
85	SURPLUS/DEFISIT - LO	VI.4.7	(44.245.174.399,32)	(63.833.308.105,86)	19.588.133.706,54	(30,69)

Pangkal Pinang, Juni 2026
WALI KOTA PANGKAL PINANG

SAPARUDIN

PEMERINTAHAN KOTA PANGKAL PINANG

LAPORAN ARUS KAS

Untuk Tahun Yang Berakhir Sampai Dengan 31 Desember 2025 dan 2024

(Dalam Rupiah)

URAIAN	REFF.	2025	2024
ARUS KAS DARI AKTIVITAS OPERASI	VI.5.1		
Penerimaan Pajak Daerah	VI.5.1.1	160.872.148.672,00	125.181.313.088,00
Penerimaan Retribusi Daerah	VI.5.1.2	74.190.380.505,80	25.913.592.150,68
Penerimaan Hasil Pengelolaan Kekayaan Daerah yang Dipisahkan	VI.5.1.3	6.645.398.017,98	8.271.971.930,10
Penerimaan Lain - lain PAD yang sah	VI.5.1.4	24.797.064.009,43	41.176.225.895,02
Penerimaan Dana Bagi Hasil	VI.5.1.5	40.376.807.100,00	68.641.712.000,00
Penerimaan Dana Alokasi Umum	VI.5.1.6	419.617.880.870,00	460.990.961.277,00
Penerimaan Dana Alokasi Khusus - Fisik	VI.5.1.7	61.351.629.955,00	97.222.884.488,00
Penerimaan Dana Alokasi Khusus - Non Fisik	VI.5.1.8	97.842.242.690,00	89.997.982.056,00
Penerimaan Dana Insentif Fiskal	VI.5.1.9	6.985.539.000,00	6.780.585.000,00
Penerimaan Bagi Hasil dari Provinsi	VI.5.1.10	58.586.395.889,00	84.265.421.767,00
Penerimaan Bantuan Keuangan	VI.5.1.11	3.735.232.000,00	0
Penerimaan dari Pendapatan Lainnya	VI.5.1.12	0,00	7.027.047.710,00
Jumlah Arus Masuk Kas Aktivitas Operasi		**955.000.718.709,21**	**1.015.469.697.361,80**
ARUS KELUAR KAS AKTIVITAS OPERASI			
Pembayaran Pegawai	VI.5.1.13	472.113.493.933,27	457.938.841.843,00
Pembayaran Barang dan Jasa	VI.5.1.14	331.299.401.275,50	396.972.869.001,62
Pembayaran Belanja Hibah	VI.5.1.15	39.846.291.445,00	40.023.962.897,00
Pembayaran Belanja Bantuan Sosial	VI.5.1.16	1.320.726.556,00	512.700.000,00
Pembayaran Tak Terduga	VI.5.1.17	51.750.445,00	237.904.482,00
Belanja Bantuan Keuangan Kabupaten/Kota ke Daerah Provinsi		300.000.000,00	0,00
Jumlah Arus Keluar Kas Aktivitas Operasi		**844.931.663.654,77**	**895.686.278.223,62**
Arus Kas Bersih Dari Aktivitas Operasi		**110.069.055.054,44**	**119.783.419.138,18**
ARUS KAS DARI AKTIVITAS INVESTASI	VI.5.2		
Penjualan atas Gedung dan Bangunan	VI.5.2.1.	63.138.802,00	30.160.000,00
Penjualan Aset Tetap Lainnya	VI.5.2.2.		736.000,00
Penjualan Aset Lainnya	VI.5.2.3.		0,00
Penjualan Aset Lain-Lain	VI.5.2.4.	559.947.000,00	126.226.400,00
Jumlah Arus Masuk Kas Aktivitas Investasi		**623.085.802,00**	**157.122.400,00**
ARUS KELUAR KAS AKTIVITAS INVESTASI			
Perolehan Tanah	VI.5.2.3	0,00	115.560.000,00
Perolehan Peralatan dan Mesin	VI.5.2.4	31.378.454.352,00	49.337.564.729,00
Perolehan Gedung dan Bangunan	VI.5.2.5	34.800.401.097,00	49.400.007.494,70
Perolehan Jalan, Jaringan, dan Irigasi	VI.5.2.6	20.620.043.000,00	37.872.252.551,00
Perolehan Aset Tetap Lainnya	VI.5.2.7	11.221.221.063,64	28.635.347.484,00
Perolehan Aset Lainnya		111.138.199,00	0,00
Penyertaan Modal Pemerintah Daerah	VI.5.2.8	0,00	0,00
Jumlah Arus Keluar Kas Aktivitas Investasi		**98.131.257.711,64**	**165.360.732.258,70**

(Dalam Rupiah)

URAIAN	REFF.	2025	2024
Arus Kas Bersih Dari Aktivitas Investasi		**(97.508.171.909,64)**	**(165.203.609.858,70)**
ARUS KAS DARI AKTIVITAS PENDANAAN	VI.5.3		
Jumlah Arus Masuk Kas Aktivitas Pendanaan		0,00	0,00
Jumlah Arus Keluar Kas Aktivitas Pendanaan		0,00	0,00
Arus Kas Bersih Dari Aktivitas Pendanaan		**0,00**	**0,00**
ARUS KAS DARI AKTIVITAS TRANSITORIS	VI.5.4		
Penerimaan Perhitungan Fihak Ketiga (PFK)		14.033.522.559,00	15.394.877.341,00
Jumlah Arus Masuk Kas Aktivitas Transitoris		14.033.522.559,00	15.394.877.341,00
ARUS KELUAR KAS AKTIVITAS TRANSITORIS			
Pengeluaran Perhitungan Fihak Ketiga (PFK)		14.036.005.719,00	15.405.911.769,98
Jumlah Arus Keluar Kas Aktivitas Transitoris		14.036.005.719,00	15.405.911.769,98
Arus Kas Bersih Dari Aktivitas Transitoris		**(2.483.160,00)**	**(11.034.428,98)**
Kenaikan/Penurunan Kas	VI.5.5	**12.558.399.984,80**	**(45.431.225.149,50)**
Saldo Awal Kas		**56.776.518.674,90**	**102.207.743.824,40**
Koreksi SiLPA		**0,00**	**0,00**
Saldo Awal Kas Setelah Koreksi		**56.776.518.674,90**	**102.207.743.824,40**
Saldo Akhir Kas	VI.5.6.	**69.334.918.659,70**	**56.776.518.674,90**

Pangkal Pinang, Juni 2026
WALI KOTA PANGKAL PINANG

SAPARUDIN

PEMERINTAH KOTA PANGKAL PINANG
LAPORAN PERUBAHAN EKUITAS
Untuk Periode Yang Berakhir Sampai Dengan 31 Desember 2025 dan 2024

(Dalam Rupiah)

URAIAN	REFF.	2025	2024
EKUITAS AWAL	VI.6.1.1	3.403.352.802.742,99	3.486.078.021.194,30
SURPLUS / (DEFISIT) - LO	VI.6.1.2	(44.245.174.399,32)	(63.833.308.105,86)
DAMPAK KUMULATIF PERUBAHAN KEBIJAKAN/KESALAHAN MENDASAR	VI.6.1.3	(53.650.085.362,92)	(18.891.910.345,45)
KOREKSI NILAI PERSEDIAAN		(3.374.665.507,40)	(1.968.000,00)
KOREKSI SELISIH REVALUASI ASET TETAP		0,00	0,00
LAIN-LAIN		(50.275.419.855,52)	(18.889.942.345,45)
EKUITAS AKHIR	**VI.6.1.4**	**3.305.457.542.980,75**	**3.403.352.802.742,99**

Pangkal Pinang, Juni 2026
WALI KOTA PANGKAL PINANG

SAPARUDIN

PEMERINTAH KOTA PANGKAL PINANG

CATATAN ATAS LAPORAN KEUANGAN (CALK)

TAHUN ANGGARAN 2025

DAFTAR ISI

DAFTAR ISI ..... **x**

DAFTAR TABEL ..... **xi**

DAFTAR GAMBAR ATAU GRAFIK ..... **xviii**

DAFTAR LAMPIRAN ..... **xix**

DAFTAR SINGKATAN ..... **xxiii**

SURAT REPRESENTASI MANAJEMEN .....

PERNYATAAN TANGGUNG JAWAB .....

KATA PENGANTAR .....

LAPORAN REALISASI ANGGARAN .....

LAPORAN PERUBAHAN SALDO ANGGARAN LEBIH .....

NERACA .....

LAPORAN OPERASIONAL .....

LAPORAN ARUS KAS .....

LAPORAN PERUBAHAN EKUITAS .....

CATATAN ATAS LAPORAN KEUANGAN 1

BAB I : PENDAHULUAN 1

BAB II : EKONOMI MAKRO, KEBIJAKAN KEUANGAN DAN PENCAPAIAN TARGET KINERJA APBD 12

BAB III : IKHTISAR PENCAPAIAN KINERJA FISKAL PEMERINTAH KOTA PANGKAL PINANG 32

BAB IV : IKHTISAR PENCAPAIAN KINERJA PROGRAM PEMERINTAH KOTA PANGKAL PINANG 43

BAB V : KEBIJAKAN AKUNTANSI 47

BAB VI : PENJELASAN POS-POS LAPORAN KEUANGAN 61

BAB VII : PENUTUP 268

LAMPIRAN

LAPORAN KEUANGAN BLUD

LAPORAN KEUANGAN BUMD

DAFTAR TABEL

Tabel II.1 Perkembangan PDRBADHB 13

Tabel II.2 Perkembangan PDRBADHK 13

Tabel II.3 Laju Pertumbuhan PDRB Menurut Lapangan Usaha ADHK 15

Tabel II.4 Tingkat Inflasi Month To Month di Kota Pangkal Pinang 2021-2024 16

Tabel II. 5 Data Jumlah Penduduk Kota Pangkal Pinang 18

Tabel II. 6 Data Garis Kemiskinan, Jumlah, dan Presentase Penduduk Miskin 20

Tabel II.7 Indeks Pembangunan Manusia Menurut Komponen Penyusunnya Menggunakan Indikator Penyusun Umur Harapan Hidup (UHH) Hasil 21

Tabel II.8 Angka Partisipasi Murni (APM) 2018 – 2025 23

Tabel II.9 Angka Partisipasi Murni (APM) 2018 – 2025 23

Tabel II.10 Angka Partisipasi Sekolah (APS) 2018 – 2025 24

Tabel III.1. Ikhtisar Target dan Realisasi Kinerja Fiskal Pemerintah Kota Pangkal Pinang Tahun Anggaran 2025 37

Tabel III.2. Perkembangan PAD Tahun Anggaran 2021 – 2025 38

Tabel III.3. Perkembangan Pendapatan Transfer Tahun Anggaran 2021– 2025 39

Tabel III.4. Perkembangan Pendapatan Lain-lain Pendapatan Daerah Yang Sah Anggaran 2021– 2025 39

Tabel III.5. Rincian Anggaran dan Realisasi Belanja Daerah Tahun Anggaran 2025 40

Tabel VI.1 Anggaran dan Realisasi Pendapatan Daerah TA 2025 dan 2024 61

Tabel VI.1.1.1 Anggaran dan Realisasi PAD TA 2025 dan 2024 62

Tabel VI.1.1.1.1 Anggaran dan Realisasi Pajak Daerah TA 2025 dan 2024 64

Tabel VI.1.1.1.2 Anggaran dan Realisasi Retribusi Daerah TA 2025 dan 2024 68

Tabel VI.1.1.1.3 Anggaran dan Realisasi Pendapatan Hasil Pengelolaan Kekayaan Daerah yang Dipisahkan TA 2025 dan 2024 78

Tabel VI.1.1.1.4 Anggaran dan Realisasi Lain-lain PAD yang Sah TA 2025 dan 2024 79

Tabel VI.1.1.1.4.a Realisasi Remunerasi/Bunga Dana TDF Tahun Anggaran 2025 81

Tabel VI.1.1.2 Anggaran dan Realisasi Pendapatan Transfer TA 2025 dan 2024 82

Tabel VI.1.1.2.1 Anggaran Dan Realisasi Pendapatan Transfer Pemerintah Pusat Dana Perimbangan TA.2025 dan 2024 83

Tabel VI.1.1.2.1.a Rincian Penyaluran Transfer Dana TDF TA.2025 85

Tabel VI.4.1.1.2.1.c Dana Transfer Alokasi Khusus (DAK) Non Fisik Yang Realisasinya Tidak Melalui Rekening Kas Daerah TA.2025 86

Tabel VI.1.1.2.2.1 Anggaran dan Realisasi Transfer Pemerintah Pusat Lainnya TA 2025 dan 2024 86

Tabel VI.1.1.2.3 Anggaran dan Realisasi Pendapatan Transfer Pemerintah Provinsi TA 2025 dan 2024 87

Tabel VI.1.1.2.4 Anggaran dan Realisasi Pendapatan Bantuan Keuangan Provinsi TA 2025 dan 2024 88

Tabel VI.1.1.3 Anggaran dan Realisasi Lain-lain Pendapatan yang Sah TA 2025 89

Tabel VI.1.1.3.1 Anggaran dan Realisasi Lain-Lain Pendapatan Sesuai dengan Ketentuan Peraturan Perundang -Undangan TA 2025 dan TA.2024 90

Tabel VI.1.2 Anggaran dan Realisasi Belanja Daerah TA 2025 dan 2024 91

Tabel VI.1.2.1.2 Anggaran dan Realisasi Belanja Barang TA 2025dan 2024 Per SKPD 100

Tabel VI.1.2.1.3 Anggaran dan Realisasi Belanja Hibah TA 2025 dan 2024 104

Tabel VI.1.2.1.4 Anggaran dan Realisasi Belanja Bansos TA 2025 dan TA 2024 109

Tabel VI.1.2.1.4.a Perbandingan Realisasi Belanja Bantuan Sosial TA 2025 110

Tabel VI.1.3. Anggaran dan Realisasi Belanja Modal TA 2025 dan 2024 113

Tabel VI.1.3.1 Anggaran dan Realisasi Belanja Modal Tanah TA 2025 115

Tabel VI.1.3.1.b Perbandingan Realisasi Belanja Modal Tanah TA 2025 dan 2024 116

Tabel VI.1.3.2.a Anggaran dan Realisasi Belanja Modal Peralatan dan Mesin TA 2025 117

Tabel VI.1.3.3.a Anggaran dan Realisasi Belanja Modal Gedung dan Bangunan TA 2025 119

Tabel VI.1.3.3.b Perbandingan Realisasi Belanja Modal Gedung dan Bangunan TA 2025 dan 2024 120

Tabel VI.1.3.4.a Anggaran dan Realisasi Belanja Modal Jalan, Jaringan dan Irigasi TA 2025 121

Tabel VI.1.3.4.b Perbandingan Realisasi Belanja Modal Jalan, Jaringan dan Irigasi TA 2025 dan 2024 121

Tabel VI.1.3.5.a Anggaran dan Realisasi Belanja Modal Aset Tetap Lainnya TA 2025 122

Tabel VI.1.3.5.b Perbandingan Realisasi Belanja Modal Aset Tetap Lainnya TA 2025 dan 2024 123

Tabel VI.1.4. Anggaran dan Realisasi Belanja Tak Terduga TA 2025 dan 2024 123

Tabel VI.1.4. Anggaran dan Realisasi Belanja Transfer TA 2025 dan 2024 124

Tabel VI.1.5 Anggaran dan Realisasi Surplus/Defisit TA 2025 dan 2024 125

Tabel VI.1.6.1 Anggaran dan Realisasi Penerimaan Pembiayaan TA 2025 dan 2024..... 125

Tabel VI.1.6.2. Anggaran dan Realisasi Pengeluaran Pembiayaan TA 2025 dan 2024... 126

Tabel VI.1.7. Anggaran dan Realisasi Sisa Lebih Pembiayaan Anggaran (SILPA) TA 2025 dan 2024 126

Tabel VI.2 Laporan Perubahan Saldo Anggaran Lebih (LP SAL) TA 2025 dan 2024 126

Tabel VI.3.1 Aset Per 31 Desember 2025 dan 2024 128

Tabel VI.3.1.a. Aset Lancar Per 31 Desember 2025 dan 2024 129

Tabel VI.3.1.1. Kas di Kas Daerah Per 31 Desember 2025 dan 2024 130

Tabel VI.3.1.2 Kas di Bendahara Penerimaan Per 31 Desember 2025 dan 2024 131

Tabel VI.3.1.4 Kas di Bendahara BLUD Per 31 Desember 2025 dan 2024 132

Tabel VI.3.1.5 Kas Dana Kapitasi Pada FKTP Per 31 Desember 2025 dan 2024 133

Tabel VI.3.1.6 Kas Lainnya Per 31 Desember 2025 dan 2024 134

Tabel VI.3.1.7 Kas Di Bendahara BOS Per 31 Desember 2025 dan 2024 135

Tabel VI.3.1.8 Kas Dana Bantuan Operasional Kesehatan Per 31 Des 2025 dan 2024 ... 135

Tabel VI.3.1.9 Piutang Pajak Daerah Per 31 Desember 2025 dan 2024 136

Tabel VI.3.1.9.a Penyesuaian Piutang Pajak Daerah Tahap I 137

Tabel VI.3.1.9.b Penyesuaian Piutang Pajak Daerah Tahun 2025 Tahap II 138

Tabel VI.3.1.9.c Rekapitulasi Piutang Pajak Daerah Diklasifikasikan berdasarkan Umur Tahun 2025 139

Tabel VI.3.1.10 Piutang Retribusi Daerah Per 31 Desember 2025 dan 2024 139

Tabel VI.3.1.10.a Rekapitulasi Piutang Retribusi Daerah Diklasifikasikan berdasarkan Umur Tahun 2025 140

Tabel VI.3.1.11 Piutang Hasil Pengelolaan Kekayaan Daerah yang Dipisahkan Per 31 Desember 2025 dan 2024 141

Tabel VI.3.1.12 Piutang Lain-lain PAD yang Sah Per 31 Desember 2025 dan 2024 142

Tabel VI.3.1.13 Piutang Transfer Antar Daerah Per 31 Desember 2025 dan 2024 143

Tabel VI.3.1.14 Piutang Lainnya Per 31 Desember 2025 dan 2024 144

Tabel VI.3.1.15 Penyisihan Piutang Per 31 Desember 2025 dan 2024 144

Tabel VI.3.1.16. Beban dibayar di Muka Per 31 Desember 2025 dan 2024 145

Tabel VI.3.1.17 Persediaan Per 31 Desember 2025 dan 2024 145

Tabel VI.3.1.17.a Persediaan Per 31 Desember 2025 dan 2024 Per SKPD 146

Tabel VI.3.1.18.1 Investasi Jangka Panjang Permanen Per 31 Desember 2025 dan 2024 147

Tabel VI.3.1.19 Aset Tetap Per 31 Desember 2025 149

Tabel VI.3.1.19.1 Hibah Aset Tetap Tanah Per 31 Desember 2025 150

Tabel VI.3.1.19.1.a Rekapitulasi Aset Tanah Berdasarkan Status Sertifikat 152

Tabel VI.3.1.19.1.b Rekapitulasi Aset Tanah Sumbangan Wajib Tanah Pembangunan (SWTP) …….....153

Tabel VI.3.1.19.2 Belanja Modal Peralatan dan Mesin per SKPD Tahun 2025 157

Tabel VI.3.1.19.2.a Rekapitulasi Belanja Barang Jasa masuk Aset Tetap Peralatan dan Mesin per SKPD Tahun 2025..... 158

Tabel VI.3.1.19.2.b Rekapitulasi Hibah masuk Aset Tetap Peralatan dan Mesin per SKPD Tahun 2025 158

Tabel VI.3.1.19.2.c Rekapitulasi Penghapusan Aset Tetap Peralatan dan Mesin per SKPD Tahun 2025 159

Tabel VI.3.1.19.2.d Rekapitulasi Mutasi kurang antar SKPD Aset Tetap Peralatan dan Mesin per SKPD Tahun 2025..... 160

Tabel VI.3.1.19.2.e Rekapitulasi Mutasi kurang antar Aset Tetap Peralatan dan Mesin per SKPD Tahun 2025 160

Tabel VI.3.1.19.2.f Rekapitulasi Mutasi kurang antar Aset Tetap Peralatan dan Mesin ke Beban Barang dan Jasa per SKPD Tahun 2025 161

Tabel VI.3.1.19.2.g Rekapitulasi Mutasi kurang antar Aset Tetap Peralatan dan Mesin ke Aset Ekstrakompatabel per SKPD Tahun 2025 161

Tabel VI.3.1.19.3 Belanja Modal Gedung dan Bangunan per SKPD Tahun 2025 162

Tabel VI.3.1.19.3.a Rekapitulasi Belanja Barang Jasa masuk Aset Tetap Gedung dan Bangunan per SKPD Tahun 2025 162

Tabel VI.3.1.19.3.b Rekapitulasi Mutasi Tambah Aset Tetap Gedung dan Bangunan antar SKPD Tahun 2025 162

Tabel VI.3.1.19.3.c Rekapitulasi Mutasi Tambah antar Aset Tetap Gedung dan Bangunan per SKPD Tahun 2025 163

Tabel VI.3.1.19.4 Belanja Modal Jalan, jaringan dan irigasi per SKPD Tahun 2025..... 164

Tabel VI.3.1.19.4.a Rekapitulasi Belanja Barang Jasa masuk Aset Tetap Jalan, jaringan dan irigasi per SKPD Tahun 2025..... 165

Tabel VI.3.1.19.4.b Rekapitulasi Mutasi Tambah antar SKPD Aset Tetap Jalan, Jaringan dan Irigasi per SKPD Tahun 2025 165

Tabel VI.3.1.19.4.c Rekapitulasi Mutasi Tambah antar Aset Tetap Jalan, Jaringan dan Irigasi per SKPD Tahun 2025 165

Tabel VI.3.1.19.4.d Rekapitulasi Hibah Masuk Aset Tetap Jalan, Jaringan dan Irigasi per SKPD Tahun 2025 166

Tabel VI.3.1.19.5 Belanja Modal Aset Tetap Lainnya per SKPD Tahun 2025 167

Tabel VI.3.1.19.5.a Mutasi kurang antar Aset Tetap Lainnya per SKPD Tahun 2025 168

Tabel VI.3.1.19.5.b Mutasi kurang antar Aset Tetap Lainnya ke Aset Ekstrakomtabel per SKPD Tahun 2025 169

Tabel VI.3.1.19.6 Konstruksi Dalam Pengerjaan Per 31 Desember 2025 dan 2024..... 169

Tabel VI.3.1.19.7 Akumulasi Penyusutan Per 31 Desember 2025 dan 2024..... 170

Tabel VI.3.1.19.7.a Akumulasi Penyusutan Per 31 Desember 2025 170

Tabel VI.3.1.20 Aset Lainnya Per 31 Desember 2025 dan 2024..... 178

Tabel VI.3.1.20.1 Daftar Kemitraan dengan Pihak Ketiga Tahun 2025 178

Tabel VI.3.1.20.2 Aset Tidak Berwujud Per 31 Desember 2025dan 2024 180

Tabel VI.3.1.20.3 Aset Lain-Lain Per 31 Desember 2025 dan 2024 181

Tabel VI.3.1.20.4 Akumulasi Penyusutan Aset Lain-lain Per 31 Desember 181

Tabel VI.3.2 Kewajiban Per 31 Desember 2025 dan 2024..... 184

Tabel VI.3.3 Ekuitas Per 31 Desember 2025 dan 2024 186

Tabel VI.4.1 Pendapatan LO TA 2025 dan 2024 186

Tabel VI.4.1.1 Pendapatan Asli Daerah (PAD) - LO TA 2025 dan 2024..... 187

Tabel VI.4.1.1.1 Realisasi Pendapatan Pajak Daerah - LO TA 2025 dan 2024..... 187

Tabel VI.4.1.1.1.a Penerimaan Pajak Daerah Berdasarkan Jenis Transaksi Tahun 2025 188

Tabel VI.4.1.1.2 Pendapatan Retribusi Daerah – LO TA 2025 dan 2024..... 189

Tabel VI.4.1.1.2.a Penerimaan Retribusi Daerah Berdasarkan Jenis Transaksi Tahun 2025 190

Tabel VI.4.1.1.2.b Pendapatan Diterima Dimuka Tahun 2022 Yang Sudah Menjadi Hak/Pendapatan di Tahun 2025 192

Tabel VI.4.1.1.2.c Pendapatan Diterima Dimuka Tahun 2022 yang Belum Menjadi Hak/Pendapatan di Tahun 2025 192

Tabel VI.4.1.1.3 Pendapatan Hasil Pengelolaan Kekayaan Daerah yang Dipisahkan – LO TA 2025 dan 2024 193

Tabel VI.4.1.1.3.a Penerimaan Pendapatan Hasil Pengelolaan Kekayaan Daerah yang Dipisahkan – LO TA 2025 193

Tabel VI.4.1.1.3.b Penerimaan Pendapatan Hasil Pengelolaan Kekayaan Daerah yang Dipisahkan – LO TA 2025 193

Tabel VI.4.1.1.4 Pendapatan Asli Daerah Lainnya– LO TA 2025 dan 2024..... 194

Tabel VI.4.1.1.4.a Penerimaan Pendapatan Asli Daerah Lainnya Berdasarkan Jenis Transaksi Tahun 2025..... 196

Tabel VI.4.1.2 Pendapatan Transfer – LO TA 2025 dan 2024 197

Tabel VI.4.1.2.1 Transfer Pemerintah Pusat-Dana Perimbangan – LO TA 2025 198

Tabel VI.4.1.2.1.1 Dana Bagi Hasil Pajak – LO TA 2025 dan 2024..... 198

Tabel VI.4.1.2.1.2 Dana Bagi Hasil Sumber Daya Alam – LO TA 2025 dan 2024 199

Tabel VI.4.1.2.1.2.a Penerimaan Dana Bagi Hasil Sumber Daya Alam Berdasarkan Transaksi Tahun 2025..... 199

Tabel VI.4.1.2.1.3 Dana Bagi Hasil Lainnya (DBH Sawit) 200

Tabel VI.4.1.2.1.4 Dana Alokasi Umum – LO TA 2025 dan 2024 200

Tabel VI.4.1.2.1.5 Dana Alokasi Khusus – LO TA 2025 dan 2024 200

Tabel VI.4.1.2.2.1 Pendapatan Dana Transfer Pemerintah Pusat Lainnya (DID) – LO TA 2025 dan 2024 201

Tabel VI.4.1.2.3 Penerimaan Dana Transfer Pemerintah Provinsi – LO TA 2025 dan 2024..... 201

Tabel VI.4.1.2.3.1 Pendapatan Bagi Hasil Pajak (Bagi Hasil Pajak Provinsi) – LO TA 2025 dan 2024 201

Tabel VI.4.1.2.3.1.a Penerimaan Dana Bagi Hasil Pajak Provinsi Berdasarkan Jenis Transaksi Tahun 2025 202

Tabel VI.4.1.2.3.2 Pendapatan Bagi Hasil Lainnya (Bantuan Keuangan dari Provinsi)- LO TA 2025 dan 2024..... 203

Tabel VI.4.1.3 Penerimaan Lain-lain Pendapatan Daerah yang Sah Tahun 2025 203

Tabel VI.4.1.3.2 Lain-lain Pendapatan Sesuai dengan Ketentuan Peraturan Perundang-Undangan Tahun 2025 dan 2024 204

Tabel VI.4.2 Rincian Beban Tahun 2025 dan 2024..... 205

Tabel VI.4.2.2.b Beban Persediaan Barang dari Belanja Barang pada LRA Tahun 2025 224

Tabel VI.4.2.3 Rincian Beban Hibah Tahun 2025 dan 2024 237

Tabel VI.4.2.3.a Perbandingan Belanja Hibah dengan Beban Hibah Tahun 2025 238

Tabel VI.4.2.4 Rincian Beban Bantuan Sosial Tahun 2025 dan 2024 239

Tabel VI.4.2.5. Rincian Beban Penyisihan Piutang Tahun 2025 240

Tabel VI.4.2.6. Rincian Beban Lain-lain Tahun 2025..... 240

Tabel VI.4.2.7 Rincian Beban Penyusutan dan Amortisasi Tahun 2025 dan 2024..... 241

Tabel VI.4.2.8 Rincian Beban Transfer Tahun 2025 dan 2024 241

Tabel VI.4.2.9 Rincian Beban Tidak Terduga Tahun 2025 dan 2024 241

Tabel VI.4.3.1. Rincian Surplus/Defisit Kegiatan Operasional Tahun 2025 dan 2024.... 242

Tabel VI.4.4. Rincian Surplus/Defisit Non Operasional Tahun 2025 dan 2024 242

Tabel VI.4.6. Rincian Pos Luar BiasaTahun 2025 243

Tabel VI.4.7.1. Rincian Surplus/Defisit Laporan Operasional Tahun 2025 244

Tabel VI.5.1 Arus Kas dari Aktivitas Operasi Tahun 2025 dan 2024 244

Tabel VI.5.1.1 Arus Kas Masuk dari Penerimaan Pajak Daerah Ta 2025 dan 2024..... 245

Tabel VI.5.1.2 Arus Kas Masuk dari Penerimaan Retribusi Daerah Tahun 2025..... 246

Tabel VI.5.1.3 Arus Kas Masuk dari Penerimaan Hasil Pengelolaan Kekayaan Daerah Yang Dipisahkan Tahun 2025 dan 2024 247

Tabel VI.5.1.4 Arus Kas dari Penerimaan Lain-lain Pendapatan Asli Daerah yang Sah Tahun 2025 dan 2024 247

Tabel VI.5.1.5 Arus Kas dari Penerimaan Dana Bagi Hasil Tahun 2025 dan 2024 248

Tabel VI.5.1.6 Arus Masuk Kas dari Penerimaan Dana Alokasi Umum 249

Tabel VI.5.1.7 Arus Kas Masuk dari Penerimaan Dana Alokasi Umum 2025 dan 2024 249

Tabel VI.5.1.8 Arus Kas dari Penerimaan Dana Alokasi Khusus Tahun 2025 dan 2024 250

Tabel VI.5.1.9 Arus Kas Masuk dari Penerimaan Dana Insentif 2025 dan 2024..... 251

Tabel VI.5.1.10. Arus Kas dari Penerimaan Pendapatan Bagi Hasil Pajak Provinsi Tahun 2025 dan 2024..... 251

Tabel VI.5.1.11. Arus Kas dari Penerimaan Bantuan Keuangan Tahun Anggaran 2025 dan 2024..... 251

Tabel VI.5.1.12. Arus Kas dari Penerimaan Pendapatan Lainnya Tahun Anggaran 2025 dan 2024..... 252

Tabel VI.5.1.13 Arus Kas dari Pembayaran Pegawai Tahun 2025 dan 2024 252

Tabel VI.5.1.14 Arus Kas dari Pembayaran Barang dan Jasa Tahun 2025 dan 2024 253

Tabel VI.5.1.15 Arus Kas dari Pembayaran Belanja Hibah Tahun 2025 dan 2024 253

Tabel VI.5.1.16 Arus Kas dari Pembayaran Bantuan Sosial Tahun 2025 dan 2024 254

Tabel VI.5.1.17 Arus Kas dari Pembayaran Tidak Terduga Tahun 2025 dan 2024 255

Tabel VI.5.2.Arus Kas dari Aktivitas Investasi Tahun 2025 dan 2024..... 255

Tabel VI.5.2.1. Arus Kas Masuk Atas Penjualan Gedung dan Bangunan Tahun 2025 ... 256

Tabel VI.5.2.2. Arus Kas Masuk Atas Penjualan Aset Tetap Lainnya Tahun 2025 257

Tabel VI.5.2.3. Arus Kas Masuk Atas Penjualan Aset Tetap Lainnya Tahun 2025 dan 2024..... 257

Tabel VI.5.2.4. Arus Kas dari Perolehan Tanah Tahun Anggaran 2025 dan 2024 257

Tabel VI.5.2.5 Arus Kas dari Perolehan Peralatan dan Mesin Tahun 2025 dan 2024 257

Tabel VI.5.2.6 Arus Kas dari Perolehan Bangunan dan Gedung Tahun Anggaran 2025 dan 2024..... 258

Tabel VI.5.2.7 Arus Kas dari Perolehan Jalan, jaringan dan irigasi Tahun Anggaran 2025 dan 2024..... 259

Tabel VI.5.2.8 Arus Kas dari Perolehan Aset Tetap Lainnya Tahun Anggaran 2025 dan 2024..... 259

Tabel VI.5.4 Arus Kas dari Aktivitas Transitoris Tahun 2025 dan 2024..... 260

Tabel VI.5.5.Kenaikan dan Penurunan Kas Tahun 2025..... 261

Tabel VI.5.6. Saldo Akhir Kas Tahun 2025 262
Tabel VI.6.1 Rincian Perubahan Ekuitas Tahun 2025 dan 2024 263
Tabel VI.7.2 Dana Bagi Hasil (DBH) Tahun Anggaran 2025 266
Tabel VI.7.2.1 Dana Bagi Hasil (DBH) Tahun Anggaran 2025 266

DAFTAR GAMBAR ATAU GRAFIK

Grafik II.1. Tingkat Pengangguran Terbuka (TPT) 19

Grafik II.2.Gini Ratio Kota Pangkal Pinang..... 21

Grafik II.3. Indeks Pembangunan Manusia Kota Pangkal Pinang Tahun 2018 – 2025 ... 22

Grafik II.5 Indeks Kemahalan Konstruksi (IKK) Kota Pangkal Pinang Ta 2018 – 2025 24

Grafik III.1. Persentase Alokasi Belanja Tahun Anggaran 2025 40

Grafik III.2. Perbandingan Alokasi dan Realisasi Belanja Tahun Anggaran 2025 41

Grafik VI.1. Perbandingan Realisasi Pendapatan Daerah Tahun Anggaran 2025 62

Grafik VI.1.1.1 Perbandingan Realisasi Pendapatan Asli DaerahTA2025 63

Grafik VI.1.1.1.1 Perbandingan Realisasi Pajak Daerah TA 2025 – 2024 65

Grafik VI.3.Perbandingan Realisasi Belanja Daerah TA 2025 dan 2024 92

Grafik VI.1.2.1.Perbandingan Realisasi Belanja Operasi TA 2025 dan 2024 95

Grafik VI.1.2.1.1.Perbandingan Realisasi Belanja Pegawai TA 2025 dan 2024 99

Grafik VI.1.2.1.2.Perbandingan Realisasi Belanja Barang TA 2025 dan 2024 103

Grafik VI.1.2.1.3.Perbandingan Realisasi Belanja Hibah TA 2025 dan 2024 109

Grafik VI.1.2.1.4.Perbandingan Realisasi Belanja Bantuan Sosial TA 2025 dan 2024... 111

Grafik VI.1.3. Perbandingan Realisasi Belanja Modal TA 2025 dan 2024 114

Grafik VI.3.1 Komposisi Aset Pemerintah Kota Pangkal Pinang per 31 Desember 2025 128

DAFTAR LAMPIRAN

Lampiran 1 Laporan Realisasi Dana Alokasi Khusus (Dak)

Lampiran 1.1 Mandatory Spending Penyediaan Pendidik dan Tenaga Kependidikan

Lampiran 1.2 Mandatory Spending Penandaan Rincian Belanja Infrasruktur

Lampiran 2 Rincian Pengembalian Belanja (Contra Post) Tahun 2025

Lampiran 3 Rincian Pengembalian Belanja Operasi (Contra Post) Tahun 2025

Lampiran 4 Rincian Pengembalian Belanja Pegawai (Contra Post) Tahun 2025

Lampiran 5 Perbandingan Realisasi Belanja Pegawai Tahun 2025 Dan Tahun 2024

Lampiran 6 Perbandingan Realisasi Belanja Barang Dan Jasa (Contra Post) Tahun 2025 Dan Tahun 2024 lampiran

Lampiran 7 Perbandingan Realisasi Belanja Barang Dan Jasa Tahun 2025 Dan Tahun 2025 lampiran

Lampiran 8 Perbandingan Realisasi Belanja Modal Peralatan Dan Mesin Tahun 2025 Dan Tahun 2024

Lampiran 9 Rincian Belanja Tak Terduga Tahun Anggaran 2025

Lampiran 10 Kas Lainnya

Lampiran 11.a Saldo Dana Bos Apbn Sd Dan Smp Negeri

Lampiran 11.b Saldo Dana Bos Apbn Sd Dan Smp Swasta

Lampiran 11.c Saldo Kas Bos Paud Negeri

Lampiran 11.d Saldo Kas Bos Paud Swasta

Lampiran 11.e Saldo Kas Pkbm Negeri

Lampiran 11.f Saldo Kas PKBM Swasta

Lampiran 12 Daftar Piutang Pajak

Lampiran 13 Daftar Piutang Retribusi

Lampiran 13.a Daftar Piutang Retribusi

Lampiran 14 Piutang Hasil Pengelolaan Kekayaan Daerah Yang Dipisah

Lampiran 15 Piutang Lain-Lain Pad Yang Sah

Lampiran 15.a Piutang Lain-Lain Pad Yang Sah

Lampiran 16 Piutang Transfer Bagi Hasil

Lampiran 16.a Piutang Transfer Bagi Hasil Pajak Provinsi

Lampiran 17 Rekapitulasi Piutang Lainnya

Lampiran 17.a Rekapitulasi Piutang Lain-Lain

Lampiran 17.a.1Rincian Piutang Dana Talangan Pbb

Lampiran 17.b Rekapitulasi Bagian Lancar Tagihan Penjualan Angsuran 2025

Lampiran 17.b.1 Penjualan Kendaraan Bermotor

Lampiran 17.b.2 Rekapitulasi Angsuran/ Cicilan Sepeda Motor Jialing Oleh Para Lurah Berdasarkan Sk. Walikota Nomor 252 Tahun 2002

Lampiran 17.c Rekapitulasi Bagian Lancar Tagihan Ganti Rugi

Lampiran 18 Rekap Penyisihan Piutang

Lampiran 18 a Rekap Penyisihan Piutang Pajak

Lampiran 18 b Rekap Penyisihan Piutang Retribusi

Lampiran 18 c Rekap Penyisihan Piutang Lain-lain Pad Yang Sah

Lampiran 18 d Penyisihan Piutang Tagihan Penjualan Angsuran

Lampiran 18 e Penyisihan Piutang Tagihan Tuntutan Ganti Rugi

Lampiran 19 Daftar Persediaan

Lampiran 20 Daftar Investasi (Penyertaan Modal) Daerah

Lampiran 20.a Daftar Investasi (Penyertaan Modal) Daerah Ke Pdam Tirta Darma

Lampiran 20.b Perhitungan Investasi pada Bank Pembiayaan Rakyat Syariah Bangka Belitung

Lampiran 21 Rekapitulasi Aset Tetap Per 31 Desember 2025

Lampiran 22 Aset Konstruksi Dalam Pekerjaan

Lampiran 23 Perhitungan Akumulasi Penyusutan Tahun 2025

Lampiran 24 Rekapitulasi Mutasi Tambah Dan Kurang Bmd Ekstrakomptabel

Lampiran 25 Aset Tidak Berwujud Per 31 Desember 2025

lampiran 26 Rekap Aset Lain-Lain

Lampiran 27 Kewajiban Jangka Pendek

Lampiran 28 Utang Beban

Lampiran 29 Rekap Utang Lainnya (BLUD)

Lampiran 30 Laporan Realisasi Anggaran Berbanding Dengan Laporan Operasional Pajak Daerah

Lampiran 31 Laporan Realisasi Anggaran Berbanding Dengan Laporan Operasional Retribusi Daerah

Lampiran 32 Laporan Realisasi Anggaran Berbanding Dengan Laporan Operasional Pengelolaan Kekayaan Daerah Yang Dipisahkan

Lampiran 33 Laporan Realisasi Anggaran Berbanding Dengan Laporan Operasional Lain-Lain Pendapatan Asli Daerah Yang Sah

Lampiran 34 Laporan Realisasi Anggaran Berbanding Dengan Laporan Operasional Bagi Hasil Pajak/Bagi Hasil Bukan Pajak

Lampiran 34.a Laporan Realisasi Anggaran Berbanding Dengan Laporan Operasional Transfer Bagi Hasil Provinsi

Lampiran 35 Laporan Realisasi Anggaran Berbanding Dengan Laporan Operasional Lain - Lain Pendapatan Daerah Yang Sah

Lampiran 35.a Rincian Penerimaan Dan Penggunaan Hibah (Barang Atau Uang) Yang Tidak Melalui Mekanisme Apbd (Dengan Penetapan Harga) Ta.2025

Lampiran 36 Rincian Beban Pegawai Tahun 2025 Dan Tahun 2024

Lampiran 37 Laporan Realisasi Anggaran Berbanding Dengan Laporan Operasional Pada Belanja Pegawai

Lampiran 37.a Laporan Realisasi Anggaran Berbanding Dengan Laporan Operasional Pada Belanja Pegawai (Sub Rincian Obyek)

Lampiran 38 Rincian Beban Barang Dan Jasa Tahun 2025 Dan Tahun 2024

Lampiran 39 Laporan Realisasi Anggaran Berbanding Dengan Laporan Operasional Pada Belanja Barang Dan Jasa

Lampiran 39.a Laporan Realisasi Anggaran Berbanding Dengan Laporan Operasional Pada Belanja Barang Dan Jasa

Lampiran 40 Laporan Operasional Pada Beban Persediaan

DAFTAR SINGKATAN

LKPD	Laporan Keuangan Pemerintah Daerah
APBD	Anggaran Pendapatan dan Belanja Daerah
LRA	Laporan Realisasi Anggaran
LPSAL	Laporan Perubahan Saldo Anggaran Lebih
LO	Laporan Operasional
LAK	Laporan Arus Kas
LPE	Laporan Perubahan Equitas
CALK	Catatan atas Laporan Keuangan
PPKD	Pejabat Pengelola Keuangan Daerah
BOS	Bantuan Operasional Sekolah
JKN	Jaminan Kesehatan Nasional
FKTP	Fasilitas Kesehatan Tingkat Pertama
BLUD	Badan Layanan Umum Daerah
BUMD	Badan Umum Milik Daerah
PDRB	Produk Domestik Regional Bruto
SNA	System of Nasional Account
PDRBADHB	PDRB atas Dasar Harga Berlaku
PDRBADHK	PDRB atas Dasar Harga Konstant
PAD	Pendapatan Asli Daerah
SiLPA	Sisa Lebih Pembiayaan Anggaran
OPD	Organisasi Perangkat Daerah
TMD	Transaction Monitoring Device
IMB	Izin Mendirikan Bangunan
IMTA	Izin Mempekerjakan Tenaga Kerja Asing
SKPKD	Satuan Kerja Pengelola Keuangan Daerah
RUPS	Rapat Umum Pemegang Saham

PEMERINTAH KOTA
PANGKAL PINANG

CATATAN ATAS LAPORAN KEUANGAN
TAHUN ANGGARAN 2025

BAB I
PENDAHULUAN

I.1. Maksud dan Tujuan Penyusunan Laporan Keuangan

Dalam rangka pelaksanaan pengelolaan keuangan daerah yang akuntabel dan transparan sebagaimana diamanatkan dalam Undang-undang Nomor 23 Tahun 2014 tentang Pemerintahan Daerah dan Undang-undang Nomor 33 Tahun 2004 tentang Perimbangan Keuangan Antara Pemerintah Pusat dan Pemerintah Daerah, Pemerintah Kota Pangkal Pinang menyusun Laporan Keuangan Pemerintah Daerah (LKPD) Kota Pangkal Pinang Tahun Anggaran 2025 sebagai bentuk laporan pertanggungjawaban pelaksanaan APBD Tahun Anggaran 2025

Laporan keuangan yang disusun ini meliputi: Laporan Realisasi Anggaran, Laporan Perubahan Saldo Anggaran Lebih, Laporan Operasional, Laporan Perubahan Ekuitas, Neraca, Laporan Arus Kas dan Catatan atas Laporan Keuangan. Laporan keuangan dimaksud disusun sesuai dengan Standar Akuntansi Pemerintahan sebagaimana diatur dalam Peraturan Pemerintah Nomor 71 Tahun 2010 tentang Standar Akuntansi Pemerintahan khususnya Lampiran I SAP basis akrual.

Pada dasarnya LKPD Kota Pangkal Pinang Tahun Anggaran 2025 disusun dengan maksud untuk memenuhi kebutuhan informasi dari *stakeholders* (antara lain masyarakat, DPRD, lembaga pengawas, lembaga pemeriksa, dan Pemerintah Pusat) yang relevan mengenai posisi keuangan dan seluruh transaksi yang dilakukan oleh Pemerintah Kota Pangkal Pinang selama Tahun Anggaran 2025 serta menyajikan informasi yang bermanfaat bagi para pengguna dalam menilai akuntabilitas dan membuat keputusan dengan menyediakan informasi mengenai pendapatan LRA, Pendapatan LO, belanja, beban, transfer, pembiayaan, aset, kewajiban, ekuitas dan arus kas. Informasi ini disajikan agar pengguna memiliki pengetahuan mengenai :

1. Kecukupan penerimaan periode berjalan untuk membiayai seluruh pengeluaran;
2. Kesesuaian cara memperoleh sumber daya ekonomi dan alokasinya dengan anggaran yang ditetapkan dan peraturan perundang-undangan;
3. Jumlah sumber daya ekonomi yang digunakan dalam pelaksanaan kegiatan Pemerintah Kota Pangkal Pinang serta hasil-hasil yang dicapai;
4. Usaha yang dilakukan oleh Pemerintah Kota Pangkal Pinang dalam mendanai seluruh kegiatannya dan mencukupi kebutuhan kas;

5. Posisi keuangan dan kondisi Pemerintah Kota Pangkal Pinang berkaitan dengan sumber-sumber penerimaannya, baik jangka pendek maupun jangka panjang, termasuk yang berasal dari pungutan pajak dan pinjaman;
6. Perubahan posisi keuangan Pemerintah Kota Pangkal Pinang sebagai akibat pelaksanaan kegiatan selama Tahun Anggaran 2025.

I.2. Landasan Hukum Penyusunan Laporan Keuangan

1. Undang-undang Nomor 17 Tahun 2003 tentang Keuangan Negara (Lembaran Negara Republik Indonesia Tahun 2003 Nomor 74, Tambahan Lembaran Negara Nomor 4286);
2. Undang-undang Nomor 1 Tahun 2004 tentang Perbendaharaan Negara (Lembaran Negara Republik Indonesia Tahun 2004 Nomor 5, Tambahan Lembaran Negara Nomor 4355);
3. Undang-Undang Nomor 12 Tahun 2011 tentang Pembentukan Peraturan Perundang-Undangan (Lembaran Negara Republik Indonesia Tahun 2011 Nomor 82, Tambahan Lembaran Negara Republik Indonesia Nomor 5234);
4. Undang-undang Nomor 15 Tahun 2004 tentang Pemeriksaan Pengelolaan dan Tanggung Jawab Keuangan Negara (Lembaran Negara Republik Indonesia Tahun 2004 Nomor 66, Tambahan Lembaran Negara Nomor 4400);
5. Undang-Undang Nomor 1 Tahun 2022 tentang Hubungan Keuangan antara Pemerintah Pusat dan Pemerintahan Daerah (Lembaran Negara Republik Indonesia Tahun 2022 Nomor 4, dengan Tambahan Lembaran Negara Republik Indonesia Nomor 6757);
6. Undang-undang Nomor 23 Tahun 2014 tentang Pemerintahan Daerah (Lembaran Negara Republik Indonesia Tahun 2004 Nomor 244, Tambahan Lembaran Negara Nomor 5587);
7. Peraturan Pemerintah Nomor 8 Tahun 2006 tentang Pelaporan Keuangan dan Kinerja Instansi Pemerintah (Lembaran Negara Republik Indonesia Tahun 2006 Nomor 25, Tambahan Lembaran Negara Nomor 4614);
8. Peraturan Pemerintah Nomor 71 Tahun 2010 tentang Standar Akuntansi Pemerintahan (Lembaran Negara Republik Indonesia Tahun 2010 Nomor 5165);
9. Peraturan Pemerintah Nomor 12 Tahun 2019 tentang Pengelolaan Keuangan Daerah (Lembaran Negara Republik Indonesia Tahun 2019 Nomor 42, Tambahan Lembaran Negara Nomor 6322);
10. Peraturan Menteri Dalam Negeri Nomor 64 Tahun 2013 tentang Penerapan Standar Akuntansi Pemerintahan Berbasis Akrual Pada Pemerintah Daerah;
11. Peraturan Menteri Dalam Negeri Nomor 108 Tahun 2016 tentang Kodefikasi Barang Milik Daerah;
12. Peraturan Menteri Dalam Negeri Nomor 79 Tahun 2018 tentang Badan Layanan Umum Daerah;
13. Peraturan Menteri Dalam Negeri Nomor 90 Tahun 2019 tentang Klasifikasi, Kodefikasi dan Nomenklatur Perencanaan Pembangunan dan Keuangan Daerah;

14. Peraturan Menteri Dalam Negeri Nomor 70 Tahun 2019 tentang Sistim Informasi Pemerintah Daerah
15. Peraturan Menteri Dalam Negeri Nomor 77 Tahun 2020 tentang Pedoman Teknis Pengelolaan Keuangan Daerah;
16. Peraturan Menteri Dalam Negeri Nomor 24 Tahun 2020 tentang Pengelolaan Dana BOS Pada Pemerintah Daerah;
17. Peraturan Menteri Dalam Negeri Nomor 28 Tahun 2021 tentang Pencatatan Pengesahan Dana Kapitasi Jaminan Nasional pada Pada Fasilitas Kesehatan Tingkat Pertama Milik Pemerintah Daerah;
18. Keputusan Menteri Dalam Negeri Nomor 900.1.15.5-1317 Tahun 2023 tentang perubahan Keputusan Menteri Dalam Negeri Nomor 050-5889 Tahun 2021 tentang Hasil Verifikasi dan Validasi Pemutakhiran Klasifikasi, Kodefikasi dan Nomenklatur Perencanaan dan Pembangunan dan Keuangan Daerah;
19. Peraturan Menteri Dalam Negeri Nomor 47 Tahun 2021 tentang Tata Cara Pelaksanaan Pembukuan, Inventarisasi, dan Pelaporan Barang Milik Daerah;
20. Peraturan Walikota Nomor 63 Tahun 2023 tentang Sistem Akuntansi Pemerintah Daerah;
21. Peraturan Walikota Nomor 43 Tahun 2024 tentang Sistem dan Prosedur Penyusunan Laporan Keuangan;
22. Peraturan Walikota Nomor 39 Tahun 2025 tentang Kebijakan Akuntansi Pemerintah Kota Pangkal Pinang;.

I.3. Pendekatan Penyusunan Laporan Keuangan

I.3.1. Unsur Laporan Keuangan

LKPD Kota Pangkal Pinang Tahun Anggaran 2025 merupakan laporan yang mencakup seluruh aspek keuangan yang dikelola oleh seluruh entitas dalam Pemerintah Kota Pangkal Pinang, yang terdiri dari PPKD (BUD), SKPD, BOS, JKN dan BLUD. Penyusunan Laporan Keuangan Pemerintah Kota Pangkal Pinang ditunjang oleh Sistem maupun aplikasi Keuangan seperti SIPD, SIMDA BMD, Aplikasi FKTP, Aplikasi BLUD dan Aplikasi BOS. Dalam hal ini Pemerintah Kota Pangkal Pinang juga mengkonsolidasikan Laporan Keuangan dari BLUD, JKN dan BOS.

LKPD Kota Pangkal Pinang Tahun Anggaran 2025 terdiri dari:

1. Laporan Realisasi Anggaran (LRA)

   LRA memuat informasi mengenai Pendapatan, Belanja, Transfer, dan Pembiayaan Daerah. Data/informasi keuangan mengenai Pendapatan Asli Daerah, Belanja Pegawai, Belanja Barang dan Jasa, dan Belanja Modal didasarkan pada LRA SKPD dan data/informasi keuangan mengenai Pendapatan Transfer, Lain-lain Pendapatan yang Sah, Belanja Bunga, Belanja Bantuan Sosial, Belanja Tak Terduga, Transfer dan Pembiayaan (penerimaan dan pengeluaran) didasarkan pada LRA PPKD (BUD).

2. Laporan Perubahan Saldo Anggaran Lebih (LPSAL)

Laporan Perubahan Saldo Anggaran Lebih adalah laporan yang menyajikan informasi kenaikan dan penurunan SAL tahun pelaporan yang terdiri dari SAL awal, SiLPA/SiKPA, koreksi dan SAL akhir.

3. Laporan Operasional (LO)

Laporan Operasional menyajikan informasi mengenai seluruh kegiatan operasional keuangan entitas yang tercermin dalam pendapatan-LO, beban dan surplus/defisit operasional dari suatu entitas yang penyajiannya disandingkan dengan periode sebelumnya.

4. Laporan Perubahan Ekuitas (LPE)

Laporan Perubahan Ekuitas menyajikan informasi mengenai perubahan ekuitas yang terdiri dari ekuitas awal, surplus/defisit-LO, koreksi dan ekuitas akhir.

5. Neraca

Neraca memuat informasi mengenai Aset, Kewajiban, dan Ekuitas. Pada Neraca SKPD disajikan mengenai Aset Lancar, Aset Tetap, Aset Lainnya, Kewajiban, dan Ekuitas. Neraca BLUD menyajikan Aset Lancar, Investasi, Aset Tetap, Kewajiban dan Ekuitas. Neraca PPKD (BUD) menyajikan Aset Lancar, Investasi, Aset Tetap, Kewajiban dan Ekuitas.

6. Laporan Arus Kas (LAK)

Laporan Arus Kas disusun berdasarkan data penerimaan dan pengeluaran kas yang dikelola oleh PPKD sebagai Bendahara Umum Daerah (BUD) selama Tahun Anggaran 2025.

7. Catatan atas Laporan Keuangan (CaLK)

Catatan atas Laporan Keuangan menyajikan penjelasan dan daftar mengenai nilai suatu akun yang disajikan dalam Laporan Realisasi Anggaran, Neraca, Laporan Arus Kas, Laporan Operasional, Laporan Perubahan Ekuitas, dan Laporan Perubahan Saldo Anggaran Lebih dalam rangka pengungkapan yang memadai.

Laporan Keuangan Pemerintah Daerah Kota Pangkal Pinang Tahun Anggaran 2025 disusun berdasarkan penggabungan antara laporan keuangan SKPD, Laporan BOS, JKN, BLUD dengan Laporan keuangan BUD. Laporan keuangan SKPD terdiri dari Laporan Realisasi Anggaran, Neraca, Laporan Operasional, Laporan Perubahan Ekuitas dan Catatan atas Laporan Keuangan, Laporan keuangan BLUD terdiri dari Laporan Realisasi Anggaran, Neraca dan Laporan Operasional sedangkan Laporan keuangan BUD terdiri dari Laporan Realisasi Anggaran, Neraca, Laporan Arus Kas, Laporan Operasional, Laporan Perubahan Ekuitas, Laporan Perubahan Saldo Anggaran Lebih, dan Catatan atas Laporan Keuangan.

I.3.2 Entitas

Untuk Tahun Anggaran 2025, entitas Akuntansi di lingkungan Pemerintah Kota Pangkal Pinang yang dicakup dalam Laporan Keuangan Pemerintah Kota Pangkal Pinang mengalami perubahan Struktur Organisasi dan Tata Kelola dengan dikeluarkannya Peraturan Pemerintah Republik Indonesia Nomor 18 Tahun 2016 Tentang Perangkat Daerah dan

Peraturan Daerah Kota Pangkal Pinang Nomor 02 Tahun 2024 tentang Perubahan Kedua Atas Peraturan Daerah Nomor 18 tahun 2016 Tentang Pembentukan dan Susunan Perangkat Daerah Kota Pangkal Pinang yaitu:

1. Entitas Akuntansi:
    a. Sekretariat Daerah;
    b. Sekretariat DPRD;
    c. Inspektorat;
    d. Dinas Daerah, terdiri atas :
        1. Dinas Pendidikan dan Kebudayaan;
        2. Dinas Sosial;
        3. Dinas Pemberdayaan Perempuan, Perlindungan Anak dan Keluarga Berencana;
        4. Satuan Polisi Pamong Praja;
        5. Dinas Penanaman Modal, Pelayanan Terpadu Satu Pintu;
        6. Dinas Koperasi, UMKM dan Perdagangan;
        7. Dinas Kesehatan;
        8. Dinas Pekerjaan Umum dan Penataan Ruang;
        9. Dinas Pangan dan Pertanian
        10. Dinas Kependudukan dan Pencatatan Sipil;
        11. Dinas Lingkungan Hidup
        12. Dinas Perpustakaan;
        13. Dinas Komunikasi dan Informatika;
        14. Dinas Pariwisata;
        15. Dinas Perumahan dan Kawasan Pemukiman;
        16. Dinas Kelautan dan Perikanan;
        17. Dinas Perhubungan;
        18. Dinas Pemuda dan Olahraga;
        19. Dinas Tenaga Kerja.
    e. Badan Daerah terdiri atas :
        1. Badan Keuangan Daerah;
        2. Badan Perencanaan Pembangunan, Riset dan Inovasi Daerah;
        3. Badan Kepegawaian dan Pengembangan Sumber Daya Manusia Daerah;
        4. Badan Penanggulangan Bencana Daerah.
    f. Kecamatan terdiri atas :

1. Kecamatan Bukit Intan;
2. Kecamatan Gerunggang;
3. Kecamatan Gabek;
4. Kecamatan Rangkui;
5. Kecamatan Pangkalbalam;
6. Kecamatan Girimaya;
7. Kecamatan Taman Sari.

2. Entitas BLUD:

RSUD Depati Hamzah Kota Pangkal Pinang adalah Rumah Sakit Pemerintah Kota Pemerintah Kota Pangkal Pinang yang didirikan pada tahun 1982 dari dana APBN Departemen Kesehatan Republik Indonesia. Pada saat didirikan namanya adalah RSUD Kota Pangkal Pinang. Bertepatan dengan puncak peringatan setengah abad Kota Pangkal Pinang pada tanggal 14 November 2006, RSUD Kota Pangkal Pinang berubah nama menjadi RSUD Depati Hamzah.

Status Kelas RSUD Depati Hamzah berubah dari Tipe D menjadi Tipe C berdasarkan Surat Keputusan Menteri Kesehatan RI No.197/Menkes/SK/II/1993 tanggal 26 Februari 1993. RSUD Depati Hamzah sebagai Lembaga Rumah Sakit yang dapat menerapkan Pola Pengelolaan Keuangan Badan Layanan Umum Daerah (PPL-BLUD) secara penuh berdasarkan Keputusan Walikota Pangkal Pinang No. 371/KEP/ORG/XII/2009 tanggal 17 Desember 2009.

Tahun 2012, berdasarkan Nomor : KARS-SERT/344/I/2012 Rumah Sakit Umum Daerah Depati Hamzah Terakreditasi 5 Pelayanan, yaitu : Pelayanan Administrasi dan Manajemen , Pelayanan Medis, Pelayanan Gawat Darurat, Pelayanan Keperawatan, & Pelayanan Rekam Medis. Tahun 2016, berdasarkan Sertifikat Nomor : KARS/SERT/565/XII/2016. Rumah Sakit Umum Daerah Depati Hamzah telah memenuhi Standar Akreditasi dengan Predikat Bintang 3 (tiga) Tingkat Madya. RSUD Depati Hamzah diberi izin mendirikan rumah sakit oleh Kantor Pelayanan Terpadu Kota Pangkal Pinang berdasarkan Surat Izin Mendirikan Rumah Sakit Nomor 001/KEP-KES/KPPT/IV/2013 tanggal 12 April 2013.

Sesuai dengan amanat Pasal 49 ayat (1) Peraturan Menteri Dalam Negeri Nomor 79 Tahun 2018 tentang Badan Layanan Umum Daerah, Pemerintah Kota Pangkal Pinang telah melaksanakan penilaian terhadap kesiapan administratif, teknis, dan substantif pada Unit Pelaksana Teknis Pusat Kesehatan Masyarakat.

Berdasarkan hasil penilaian tersebut, secara resmi telah ditetapkan pola tata kelola keuangan baru melalui Keputusan Walikota Pangkal Pinang Nomor: 483/KEP/DINKES/ XI/2024 tentang Penetapan Pola Pengelolaan Keuangan Badan Layanan Umum Daerah (PPK-BLUD) Unit Pelaksana Teknis Pusat Kesehatan Masyarakat di Wilayah Kerja Dinas Kesehatan Dengan ditetapkannya keputusan ini, maka seluruh Unit Pelaksana Teknis Pusat Kesehatan Masyarakat di wilayah kerja Dinas Kesehatan Kota Pangkal Pinang kini memiliki fleksibilitas dalam pengelolaan keuangan demi meningkatkan mutu pelayanan kesehatan kepada masyarakat secara mandiri, efektif, dan akuntabel terdiri dari:

1. Puskesmas Pangkalbalam;
2. Puskesmas Air Itam;
3. Puskesmas Taman Sari;
4. Puskesmas Kacang Pedang;
5. Puskesmas Melintang;
6. Puskesmas Selindung;
7. Puskesmas Gerunggang;
8. Puskesmas Pasir Putih; dan
9. Puskesmas Girimaya.

Pelaksanaan Pengelolaan Keuangan Badan Layanan Umum Daerah Unit Pelaksana Teknis Pusat Kesehatan Masyarakat Di Wilayah Kerja Dinas Kesehatan dilaksanakan sejak tanggal 2 Januari 2025.

3. Entitas BUMD

Salah satu Badan Usaha Usaha Milik Daerah di wilayah Pemerintah Kota Pangkal Pinang adalah Perusahaan Umum Daerah Air Minum (PERUMDA) Tirta Pinang Kota Pangkal Pinang. Adapun riwayat singkat Perusahaan Daerah Air Minum (PDAM) Tirta Pinang Kota Pangkal Pinang, Perusahaan Daerah Air Minum (PDAM) Kotamadya Daerah Tingkat II Pangkal Pinang Nomor 4 Tahun 1975 Tanggal 20 Oktober 1975 yang telah disahkan dengan Surat Keputusan Gubernur Provinsi Sumatera Selatan Nomor: 16/KPTS/1976 tanggal 10 Mei 1976. Perusahaan Daerah Air Minum (PDAM) Tirta Pinang Kota Pangkal Pinang Nomor 16 Tahun 2015, Tanggal 30 Desember 2015. Berdasarkan Peraturan Daerah (PERDA) kota Pangkal Pinang tanggal 28 Januari 2019 No.2 Tahun 2019 bab II pasal 2 Perusahaan Daerah Air Minum (PDAM) Tirta Pinang telah berubah nama menjadi Perusahaan Umum Daerah (PERUMDA) Air Minum Tirta Pinang Kota Pangkal Pinang. Perusahaan Umum Daerah (PERUMDA) Air Minum Tirta Pinang berkedudukan di Jl. Bina Marga atau Jl. Bandes Pangkal Pinang.

Badan Usaha Milik Daerah (BUMD) Pangkal Pinang Makmur Abadi Sejahtera (Pangkal Pinang MAS) dibentuk berdasarkan Peraturan Daerah Kota Pangkal Pinang Nomor 4 Tahun 2011 tentang Pembentukan Badan Usaha Milik Daerah PT. Pangkal Pinang Makmur Abadi Sejahtera (Pangkal Pinang MAS).

Perda Nomor 4 Tahun 2011 ini telah mengalami perubahan sebanyak 2 (dua) kali yakni :

I. Perda Kota Pangkal Pinang Nomor 11 Tahun 2012 tentang Perubahan Atas Peraturan Daerah Kota Pangkal Pinang Nomor 4 Tahun 2011 tentang Pembentukan Badan Usaha Milik Daerah (BUMD) PT. Pangkal Pinang Makmur Abadi Sejahtera (Pangkal Pinang MAS).
II. Perda Kota Pangkal Pinang Nomor 12 Tahun 2016 tentang Perubahan Kedua Atas Peraturan Daerah Kota Pangkal Pinang Nomor 4 Tahun 2011 tentang Pembentukan Badan Usaha Milik Daerah (BUMD) PT. Pangkal Pinang Makmur Abadi Sejahtera (Pangkal Pinang MAS).

Perubahan – perubahan terdiri dari :

1. Pasal 6 :

a. Perda Nomor 4 Tahun 2011 :
   ayat (1) Kegiatan Usaha PT. Pangkal Pinang Makmur Abadi Sejahtera (Pangkal Pinang MAS), sebagaimana dimaksud dalam Pasal 2 meliputi :
   a. Jasa Perhotelan dan Kepariwisataan;
      1. Pembangunan Hotel Abadi
      2. Pengelolaan Hotel Jati Wisata
   b. Jasa Perdagangan;
   c. Jasa Kepelabuhan;
   d. Pengelolaan Gedung Hamidah; dan
   e. Pengelolaan Eks. Neptune.
b. Perda Nomor 11 Tahun 2012 :
   Pasal (6) ayat (1) dihapus dan diubah menjadi :
   ayat (1) Kegiatan Usaha PT. Pangkal Pinang Makmur Abadi Sejahtera (Pangkal Pinang MAS), sebagaimana dimaksud dalam Pasal 2 meliputi :
   a. Jasa Perhotelan dan Kepariwisataan;
   b. Kelautan dan Perikanan;
   c. Industri dan Perdagangan; dan
   d. Jasa Kepelabuhan.
c. Perda Nomor 12 Tahun 2016 :
   Pasal 6 ayat (1) diubah menjadi :
   ayat (1) Kegiatan Usaha PT. Pangkal Pinang Makmur Abadi Sejahtera (Pangkal Pinang MAS), sebagaimana dimaksud dalam Pasal 2 meliputi :
   a. Jasa Perhotelan dan Kepariwisataan;
   b. Kelautan dan Perikanan;
   c. Industri dan Perdagangan;
   d. Jasa Kepelabuhan; dan
   e. Ketenagalistrikan.

Kegiatan usaha dari PT. Pangkal Pinang Makmur Abadi Sejahtera (Pangkal Pinang MAS) tidak Spesifik dan tidak satu rumpun atau dalam arti terlampau banyak dan beranekaragam, hal ini tentu sulit untuk dilaksanakan.

Mempedomani Peraturan Pemerintah Nomor 54 Tahun 2017 tentang Badan Usaha Milik Daerah, dalam Pasal 9 ayat (1) Pendirian BUMD didasarkan pada a. Kebutuhan Daerah; dan b. Kelayakan Bidang Usaha BUMD yang akan dibentuk.

- ayat (3) Kelayakan Bidang Usaha BUMD sebagaimana dimaksud pada ayat (1) huruf b dikaji melalui analisis terhadap kelayakan ekonomi, analisis pasar dan pemasaran, analisis kelayakan keuangan, dan analisis aspek lainnya.
- ayat (4) analisis aspek lainnya sebagaimana dimaksud pada ayat (3) berisi aspek :
  a. Peraturan perundang-undangan;
  b. Ketersediaan teknologi;dan
  c. Ketersediaan sumber daya manusia.

2. Pasal 7 :
   a. Perda Nomor 4 Tahun 2011 :
      - ayat (1) : Modal Dasar pendirian PT. Pangkal Pinang Makmur Abadi Sejahtera (Pangkal Pinang MAS) sebagaimana dimaksud dalam Pasal 4

sebesar Rp1.000.000.000,- (satu miliar rupiah) yang nilai nominalnya akan ditetapkan dalam Akta Pendirian Perusahaan.
- ayat (2) : modal yang disetor secara tunai minimal 25% dari Rp1.000.000.000,- (satu miliar rupiah) yaitu Rp250.000.000,- (dua ratus lima puluh juta rupiah).

b. Perda Nomor 11 Tahun 2012 :
Pasal 7 ayat (1) dan ayat (2) dihapus dan diubah menjadi :
- ayat (1) : PT. Pangkal Pinang Makmur Abadi Sejahtera (Pangkal Pinang MAS) mendapat modal dasar dari Pemerintah Kota Pangkal Pinang yang dipisahkan sebagai Penyertaaan Modal yang selanjutnya menjadi kekayaan BUMD.
- ayat (2) : kekayaan daerah yang dipisahkan sebagaimana dimaksud pada ayat (1) Pasal 7 akan disisihkan dari APBD dan kekayaan lain yang dimiliki Pemerintah Kota Pangkal Pinang.

Bahwa Perda Pendirian BUMD harus menyebutkan besar modal dasar, sedangkan dalam Perda Pembentukan BUMD PT. Pangkal Pinang Makmur Abadi Sejahtera (Pangkal Pinang MAS) sesuai Perda nomor 11 tahun 2012 dalam Pasal 7 ayat (1) yaitu dicabut sebagaimana yang sebelumnya ada menyebutkan modal dasar dalam Perda Nomor 4 tahun 2011. Hal ini tidak sesuai atau bertentangan dengan Peraturan Pemerintah Nomor 54 Tahun 2017 tentang Badan Usaha Milik Daerah dalam Pasal 11 ayat (2) Perda Pendirian Perseroan Daerah memuat:

a. Nama dan tempat kedudukan;
b. Maksud dan tujuan;
c. Kegiatan usaha;
d. Jangka waktu berdiri; dan
e. Besarnya modal dasar.

Kesimpulan :

Pembentukan badan hukum PT. Pangkal Pinang Makmur Abadi Sejahtera (Pangkal Pinang MAS) tidak dapat direalisasikan dikarenakan :

1. Modal dasar dan besarnya modal dasar perusahaan tidak disebutkan atau dicantumkan dalam perda pembentukan BUMD sehingga tidak dapat diproses untuk pembuatan Akte Notaris Pendirian BUMD.
2. Bidang usaha BUMD tidak satu rumpun dan terlalu beragam sehingga sulit untuk dilaksanakan oleh BUMD artinya bidang usaha tidak layak. .

Saran :

Agar Perda Pembentukan/penetapan BUMD PT. Pangkal Pinang Makmur Abadi Sejahtera (Pangkal Pinang MAS) berdasarkan Perda Kota Pangkal Pinang Nomor 11 tahun 2011, Perda Nomor 12 Tahun 2012 dan Perda Nomor 12 Tahun 2016 dicabut dan diusulkan untuk pembentukan Perda yang baru, dan dimungkinkan nama BUMD juga baru, dengan bidang usaha yang layak (satu rumpun).

I.3.3. Kebijakan Konversi

Mengingat penyusunan dan penyajian APBD Kota Pangkal Pinang Tahun Anggaran 2025 dan pelaksanaan penatausahaan keuangan daerah mengacu kepada Peraturan Menteri Dalam Negeri Nomor 77 Tahun 2020 tentang Pedoman Teknis Pengelolaan Keuangan Daerah, maka untuk memenuhi amanat Undang-Undang Nomor 32 Tahun 2004 dan Undang-undang Nomor 33 Tahun 2004, Peraturan Pemerintah Nomor 12 Tahun 2019 bahwa LKPD sebagai laporan pertanggungjawaban pelaksanaan APBD disusun dan disajikan sesuai dengan Standar Akuntansi Pemerintahan, maka penyusunan dan penyajian Laporan Realisasi Anggaran (LRA) Kota Pangkal Pinang Tahun Anggaran 2025 dilakukan dengan melakukan konversi kepada Standar Akuntansi Pemerintahan berdasarkan Peraturan Pemerintah Nomor 71 Tahun 2010 dan kebijakan akuntansi Pemerintah Kota Pangkal Pinang sebagaimana termuat dalam Peraturan Walikota Pangkal Pinang Nomor 39 Tahun 2025 tentang Kebijakan Akuntansi Pemerintah Kota Pangkal Pinang.

Konversi yang dilakukan mencakup struktur APBD (pendapatan, belanja, dan pembiayaan), klasifikasi anggaran (pendapatan, belanja, dan pembiayaan) dalam LRA. Konversi dilakukan dengan cara mentrasir kembali (*trace back*) pos-pos dalam Anggaran Pendapatan dan Belanja Daerah (APBD) menurut Peraturan Menteri Dalam Negeri Nomor 77 Tahun 2020 dengan akun-akun LRA menurut Peraturan Pemerintah 71 Tahun 2010 khusus untuk penyajian belanja daerah didasarkan pada Buletin Teknis Nomor 4 Tahun 2006 tentang Penyajian dan Pengungkapan Belanja Pemerintah.

I.3.4. Perubahan Kebijakan Akuntansi

Laporan Keuangan Pemerintah Daerah Kota Pangkal Pinang Tahun Anggaran 2025 disusun dan disajikan berdasarkan basis akrual, yang merupakan tahun kesembilan penerapan basis akrual dalam penyusunan LKPD. Sedangkan di tahun-tahun sebelumnya disusun dan disajikan berdasarkan basis kas menuju akrual. Perubahan basis akuntansi ini sesuai dengan amanat Peraturan Pemerintah Nomor 71 Tahun 2010, Peraturan Menteri Dalam Negeri Nomor 64 Tahun 2013, dan Peraturan Walikota Pangkal Pinang Nomor 39 Tahun 2025 tentang Kebijakan Akuntansi Pemerintah Kota Pangkal Pinang.

Di tengah keberhasilan Pemerintah Kota Pangkal Pinang menyusun dan menyajikan Laporan Keuangan Tahun Anggaran 2025 berdasarkan basis akrual, perlu diakui bahwa dalam penyusunan dan penyajian LKPD Kota Pangkal Pinang Tahun Anggaran 2025 masih ditemui kendala antara lain perbedaan dalam struktur anggaran dengan struktur pelaporan, dan perbedaan penamaan dan format laporan keuangan berdasarkan Peraturan Menteri Dalam Negeri Nomor 77 Tahun 2020 dengan Peraturan Pemerintah Nomor 71 Tahun 2010 tentang Standar Akuntansi Pemerintahan dan Peraturan Pemerintah Nomor 8 Tahun 2006 tentang Pelaporan Keuangan dan Kinerja Instansi Pemerintah serta Keputusan Menteri Dalam Negeri Nomor 900.1.15.5-3406 Tahun 2024 tentang perubahan Keputusan Menteri Dalam Negeri Nomor 050-5889 Tahun 2021 tentang Hasil Verifikasi dan Validasi Pemutakhiran Klasifikasi, Kodefikasi dan Nomenklatur Perencanaan dan Pembangunan dan Keuangan Daerah yang mengakibatkan masih diperlukannya proses konversi dalam penyajian laporan keuangan terutama dalam penyajian akun-akun LRA.

I.4. Sistematika Penyajian Catatan Atas Laporan Keuangan

Catatan atas Laporan Keuangan Pemerintah Kota Pangkal Pinang tahun anggaran 2025 disajikan dengan urutan sebagai berikut:

Bab I Pendahuluan

- I.1. Maksud dan Tujuan Penyusunan Laporan Keuangan Pemerintah Daerah
- I.2. Landasan Hukum Penyusunan Laporan Keuangan Pemerintah Daerah
- I.3. Pendekatan Penyusunan Laporan Keuangan
- I.4. Sistematika Penyajian Catatan atas Laporan Keuangan Pemerintah Daerah

Bab II Ekonomi Makro, Kebijakan Keuangan dan Pencapaian Target Kinerja APBD

- II.1. Ekonomi Makro
- II.2. Kebijakan Pengelolaan Keuangan Daerah
- II.3. Indikator Pencapaian Kinerja Fiskal Pemerintah Kota Pangkal Pinang
- II.4. Indikator Pencapaian Kinerja Program Pemerintah Kota Pangkal Pinang

Bab III Ikhtisar Pencapaian Kinerja Fiskal Pemerintah Daerah

- III.1. Ikhtisar Realisasi Pencapaian Sasaran Kinerja Fiskal
- III.2. Faktor Pendukung dan Penghambat Pencapaian Kinerja

Bab IV Ikhtisar Pencapaian Kinerja Program Pemerintah Kota Pangkal Pinang

- IV.1. Ikhtisar Realisasi Pencapaian Kinerja Program
- IV.2. Faktor Pendukung dan Penghambat Pencapaian Kinerja

Bab V Kebijakan Akuntansi

- V.1. Entitas Pelaporan
- V.2. Basis Akuntansi
- V.3. Kebijakan Akuntansi

Bab VI Penjelasan Pos-Pos Laporan Keuangan

- VI.1. Laporan Realisasi Anggaran (LRA)
- VI.2. Neraca
- VI.3. Laporan Operasional (LO)
- VI.4. Laporan Arus Kas
- VI.5. Laporan Perubahan Ekuitas (LPE)
- VI.6. Hal-Hal Lain Terkait Pelaksanaan Pengelolaan Keuangan Daerah Tahun 2025
- VI.7. Surplus/Defisit Kegiatan Operasional

Bab VII Penutup

BAB II
EKONOMI MAKRO, KEBIJAKAN KEUANGAN DAN PENCAPAIAN TARGET KINERJA APBD

II.1. Ekonomi Makro

Ekonomi makro daerah dapat menjadi reflektor kinerja makro perekonomian daerah sebagai bagian dari proses pembangunan secara umum di daerah tersebut. Gambaran ekonomi tersebut dicapai dengan kebijakan dan prioritas pembangunan serta langkah operasional yang ditempuh untuk menghadapi tantangan pembangunan dalam rangka pencapaian sasaran pembangunan tahun 2025.

Kerangka makro ekonomi disusun berdasarkan prediksi beberapa indikator makro ekonomi seperti laju pertumbuhan ekonomi, investasi, pendapatan per kapita, produktivitas, penyerapan tenaga kerja dan faktor-faktor lain seperti proyeksi penduduk dan lain-lain.

1. Perkembangan PDRB

Produk Domestik Regional Bruto (PDRB) merupakan salah satu indikator makro untuk menggambarkan kondisi perekonomian suatu wilayah dalam satu periode tertentu, biasanya satu tahun. Angka PDRB dihitung berdasarkan dua pendekatan yaitu produksi dan pengeluaran.

Mulai tahun 2015 PDRB harga konstan tahun dasar 2000 tidak digunakan lagi, diganti dengan harga konstan tahun dasar 2010 dan dalam penghitungannya mengimplementasikan *System of National Account* (SNA) 2008.

Perkembangan Produk Domestik Regional Bruto Atas Dasar Harga Berlaku (PDRB ADHB) dan Produk Domestik Regional Bruto Atas Dasar Harga Konstan (PDRB ADHK) Kota Pangkal Pinang dalam periode 2021 hingga 2025 menunjukkan tren pertumbuhan yang bervariasi akibat berbagai faktor ekonomi, termasuk perlambatan sebelum pandemi, kontraksi pada 2020, serta pemulihan dan normalisasi ekonomi pasca-COVID-19.

a. PDRB Atas Dasar Harga Berlaku (ADHB)

- ADHB mengukur nilai total barang dan jasa yang dihasilkan dalam suatu wilayah berdasarkan harga pada tahun berjalan (nominal).
- Menggambarkan nilai ekonomi secara keseluruhan tanpa mempertimbangkan inflasi.
- Digunakan untuk melihat besaran ekonomi suatu daerah secara aktual, termasuk pendapatan masyarakat dan daya beli.
- Bermanfaat untuk perbandingan antar daerah pada tahun yang sama.

b. PDRB Atas Dasar Harga Konstan (ADHK)

- ADHK mengukur nilai barang dan jasa dengan harga yang disesuaikan berdasarkan tahun dasar tertentu (2010 atau 2015).

- Menghilangkan pengaruh inflasi sehingga mencerminkan pertumbuhan ekonomi yang riil (sebenarnya).
- Berguna untuk melihat pertumbuhan ekonomi yang lebih akurat dari waktu ke waktu.
- Sering digunakan dalam analisis ekonomi makro untuk kebijakan perencanaan.

Dapat di lihat di tabel dibawah ini :

Tabel II.1 Perkembangan PDRB ADHB

Tahun	Perkembangan PDRBADHB			
	Tahun ini	Tahun Sebelumnya	Kenaikan/ Penurunan	%
2021	15.375,99	13.454,65	1.921,34	14,28
2022	17.277,43	15.375,99	1.901,44	12,37
2023	18.838,53	17.277,43	1.561,10	9,04
2024	18.941,69	18.838,53	103,16	0,55
2025	20.361,26	18.941,69	1.419,57	7,49

Tabel II.2 Perkembangan PDRB ADHK

Tahun	Perkembangan PDRB ADHK (Miliar rupiah)			
	Tahun ini	Tahun Sebelumnya	Kenaikan/ Penurunan	%
2021	9.611,44	8.797,13	814,31	9,26
2022	10.208,03	9.611,44	596,59	6,21
2023	10.750,81	10.208,03	542,78	5,32
2024	10.503,91	10.750,81	(246,90)	(2,30)
2025	10.980,90	10.503,91	476,99	4,54

Tren PDRB ADHB dan ADHK Kota Pangkal Pinang (2021-2025)

Tahun	PDRB ADHB (Rp Miliar)	Pertumbuhan (%)	PDRB ADHK (Rp Miliar)	Pertumbuhan (%)
2021	15.375,99	14,28	9.611,44	9,26
2022	17.277,43	12,37	10.208,03	6,21
2023	18.838,53	9,04	10.750,81	5,32
2024	18.941,69	0,55	10.503,91	(2,30)
2025	20.361,26	7,49	10.980,90	4,54

Tren Pertumbuhan ADHB dan ADHK

- Setelah tahun 2020, pemulihan ADHB sangat cepat (14,28% pada 2021), sementara ADHK tumbuh 9,26%, menunjukkan bahwa sebagian besar pertumbuhan dipengaruhi oleh kenaikan harga, bukan hanya peningkatan output ekonomi.

- Pada tahun 2022, Pertumbuhan ADHB mengalami sedikit penurunan dibandingkan tahun 2021 yaitu 12,37 %, sedangkan ADHK hanya tumbuh 6,21% mengindikasikan bahwa adanya pertumbuhan ekonomi sangat stabil.
- Pada tahun 2023, pertumbuhan ADHB melambat ke 9,04%, sedangkan ADHK hanya tumbuh 5,32%, mengindikasikan bahwa setelah pemulihan ekonomi pasca-pandemi, pertumbuhan ekonomi mulai kembali ke tren normal.
- Pada tahun 2024, pertumbuhan ADHB melambat ke 0,55%, sedangkan ADHK merosot menjadi (2,30%) menunjukkan bahwa jumlah barang dan jasa yang dihasilkan di Pangkal Pinang benar-benar mengalami penurunan.
- Pada tahun 2025, pertumbuhan ADHB meningkat ke 7,49%, sedangkan ADHK meningkat menjadi 4,54% menunjukkan adanya pemulihan aktivitas ekonomi yang cukup signifikan setelah penurunan di tahun sebelumnya.

Dengan tren pertumbuhan ADHB dan ADHK Kota Pangkal Pinang dapat disimpulkan:

1. ADHB dan ADHK sama-sama menunjukkan tren pertumbuhan positif di Kota Pangkal Pinang, tetapi ADHB tumbuh lebih tinggi karena efek inflasi dan kenaikan harga.
2. Pemulihan ekonomi setelah pandemi lebih cepat pada ADHB dibandingkan ADHK, menunjukkan bahwa pertumbuhan pasca-pandemi sebagian besar didorong oleh kenaikan harga dan bukan hanya peningkatan produksi.
3. Pada tahun 2023, pertumbuhan ekonomi mulai normal kembali, tetapi perlambatan ADHK menunjukkan bahwa produktivitas perlu terus ditingkatkan. Pada tahun 2024 ekonomi kota Pangkal Pinang mengalami perlambatan antara lain :

- Menurunnya output ekonomi riil, yang bisa berarti sektor-sektor produktif mengalami penurunan produksi.
- Daya beli masyarakat mungkin melemah, sehingga konsumsi barang dan jasa berkurang.
- Investasi bisa saja melambat, sehingga tidak ada dorongan signifikan untuk pertumbuhan ekonomi.
- Sektor unggulan (seperti Pertambangan, perdagangan, industri, atau pariwisata) mengalami tekanan, yang berdampak pada keseluruhan aktivitas ekonomi.

4. Untuk pertumbuhan ekonomi yang berkelanjutan, Pangkal Pinang perlu menjaga keseimbangan antara kenaikan harga dan peningkatan output riil, serta mendorong investasi di sektor industri, pertambangan dan teknologi.
5. Pada tahun 2025 menunjukkan bahwa ekonomi Pangkal Pinang mampu kembali ke tren pertumbuhan positif sebesar 4,54 %.

2. Proyeksi Pertumbuhan Ekonomi

Pertumbuhan ekonomi merupakan indikator yang digunakan untuk mengevaluasi hasil-hasil pembangunan. Bila dilihat berdasarkan lapangan usaha, maka dapat

disimpulkan bahwa perekonomian Kota Pangkal Pinang tahun 2024 ditopang oleh penyediaan informasi dan komunikasi, Administrasi Pemerintahan, Pertahanan dan Jaminan Sosial Wajib dan Jasa Pendidikan. Ketiga kategori lapangan usaha ini memberikan kontribusi masing masing sebesar 10,52%, 10,39% dan 11,20%. Sebagai ibukota provinsi, Pangkal Pinang menjadi pusat perdagangan di pulau Bangka, sebagian besar kantor pusat penjualan mobil dan motor berlokasi di Kota Pangkal Pinang. Begitu juga dengan toko grosir berbagai macam barang kebutuhan sehari hari yang banyak tersebar di Kota Pangkal Pinang. Sehingga wajar apabila lapangan usaha perdagangan besar dan eceran memberi kontribusi cukup besar pada PDRB Kota Pangkal Pinang dibandingkan dengan kabupaten/kota lain di Provinsi Bangka Belitung. Sedangkan sektor yang mengalami kontraksi signifikan pada tahun 2024 adalah Industri Pengolahan (30,17%), Pengadaan Air, Pengelolaan Sampah, Limbah dan Daur Ulang (3,93) dan kontruksi (0,19%).

Tahun 2025 menandai kebangkitan kembali dengan pertumbuhan total 4,54%. Perubahan ini didorong oleh beberapa faktor kunci yaitu Sektor Industri Pengolahan berhasil membalikkan keadaan dari (30,27%) menjadi tumbuh positif 10,11%. Ini adalah motor utama penggerak pemulihan ekonomi Kota Pangkal Pinang.

Tren Positif: Sektor-sektor seperti Informasi dan Komunikasi, Penyediaan Akomodasi dan Makan Minum, serta Transportasi dan Pergudangan menunjukkan pertumbuhan yang baik dan stabil.

Fluktuasi: Banyak sektor, terutama Industri Pengolahan dan Konstruksi, menunjukkan fluktuasi yang signifikan, yang mungkin mencerminkan tantangan dalam pengelolaan dan investasi.

Sektor Stabil: Beberapa sektor seperti Jasa Pendidikan dan Jasa Kesehatan menunjukkan pertumbuhan yang stabil, mencerminkan kebutuhan dasar masyarakat.

Dapat digambarkan sebagai berikut :

Tabel II.3 Laju Pertumbuhan PDRB Menurut Lapangan Usaha ADHK

Sektor PDRB	2021	2022	2023	2024	2025
Pertanian, Kehutanan, dan Perikanan	2.90	(0.59)	1.60	3.18	4.09
Pertambangan dan Penggalian	0.00	0.00	0.00	0.00	0.00
Industri Pengolahan	29.40	9.31	1.07	(30.27)	10.11
Pengadaan Listrik dan Gas	2.43	(3.84)	3.59	3.72	4.01
Pengadaan Air, Pengelolaan Sampah, Limbah dan Daur Ulang	1.69	4.24	0.32	3.93	2.60
Konstruksi	4.16	(2.01)	9.23	(0.19)	(3.10)
Perdagangan Besar dan Eceran; Reparasi Mobil dan Sepeda Motor	4.68	9.36	1.52	1.13	2.74
Transportasi dan Pergudangan	9.02	10.76	7.09	4.61	8.81
Penyediaan Akomodasi dan Makan Minum	10.40	11.16	10.76	4.16	9.67
Informasi dan Komunikasi	9.04	10.91	14.97	10.52	9.17
Jasa Keuangan dan Asuransi	4.19	4.24	12.34	1.33	1.13

Sektor PDRB	2021	2022	2023	2024	2025
Real Estate	6.38	5.78	4.68	4.43	3.90
Jasa Perusahaan	6.17	10.31	9.10	7.82	7.00
Administrasi Pemerintahan, Pertahanan dan Jaminan Sosial Wajib	4.40	(1.51)	4.51	10.39	(0.18)
Jasa Pendidikan	2.20	2.37	10.53	11.20	6.38
Jasa Kesehatan dan Kegiatan Sosial	15.00	2.02	8.42	2.03	5.59
Jasa lainnya	3.25	8.25	11.23	9.02	9.18
Produk Domestik Regional Bruto	**9.26**	**6.21**	**5.32**	**(2.30)**	**4.54**

3. Struktur Perekonomian

Struktur perekonomian mencerminkan peran lapangan usaha terhadap pembentukan PDRB, juga dapat menggambarkan sektor-sektor unggulan yang menggerakkan perekonomian dalam suatu wilayah.

Dalam perekonomian, faktor harga sangat menentukan bagi dunia bisnis maupun konsumen. Daya beli masyarakat dapat dipengaruhi oleh perubahan indeks harga konsumen, inflasi. Inflasi yang tinggi akan membatasi gerak investor dan akan mengurangi daya beli masyarakat, sebaliknya bila tingkat inflasi rendah akan merangsang dunia usaha untuk melakukan investasi.

Kota Pangkal Pinang tahun 2024 mengalami inflasi sebesar 0,76 persen, sedangkan tahun sebelumnya mengalami inflasi yakni sebesar 2,01 persen. Sedangkan pada tahun 2025 mengalami inflasi sebesar 2,58 persen sedangkan tahun sebelumnya mengalami yakni sebesar 0,76 persen Inflasi Kota Pangkal Pinang termasuk inflasi ringan, kondisi ini tidak begitu mengganggu keadaan perekonomian karena harga-harga hanya mengalami kenaikan secara umum. Secara umum, ekonomi Pangkal Pinang berada dalam kondisi stabil dan terkendali. Angka 2,58% di tahun 2025 bukanlah sinyal bahaya, melainkan tanda bahwa aktivitas ekonomi sedang bertumbuh kembali setelah angka inflasi yang sangat rendah di tahun sebelumnya.

Sehingga diharapkan hal ini akan semakin meningkatkan gerak investor untuk berinvestasi di Kota Pangkal Pinang dan tidak hanya itu juga akan semakin meningkatkan daya beli masyarakat Kota Pangkal Pinang dapat kita lihat di tabel berikut ini :

Tabel II.4 Tingkat Inflasi *Month To Month (m-to-m), Year To Date (y-to-d) , dan Year On Year (y-on-y)* di Kota Pangkal Pinang 2021-2025

Tingkat Inflasi Kota Pangkal Pinang	2021	2022	2023	2024	2025
(1)	(2)	(3)	(4)	(5)	(6)
Month To Month (m-to-m) Desember	1,27	0,99	0,26	0,26	0,17
Year To Date (y-to-d) Desember	3,6	6,07	2,01	0,76	2,58
Year On Year (y-on-y) Desember	3,6	6,07	2,01	0,76	2,58

II.1.1.Letak Geografis

Kota Pangkal Pinang dibentuk dengan Undang-Undang Republik Indonesia Nomor 28 Tahun 1959 tentang Pembentukan Daerah Tingkat II dan Kota Praja di Sumatera Selatan (Lembaran Negara Republik Indonesia Tahun 1959 Nomor 73, Tambahan Lembaran Negara Republik Indonesia Nomor 1821 dan merupakan bagian dari Provinsi Sumatera Selatan. Pembentukan Batas Wilayah dan Ibukota Provinsi Kepulauan Bangka Belitung diatur dengan Undang-Undang Republik Indonesia Nomor 27 Tahun 2000 tentang Pembentukan Provinsi Kepulauan Bangka Belitung.

Luas wilayah Kota Pangkal Pinang sekitar 104,5 km^2 (Peraturan Menteri Dalam Negeri Nomor 114 Tahun 2019 tentang Batas Daerah Kota Pangkal Pinang dengan Kabupaten Bangka dan Kabupaten Bangka Tengah). Secara geografis Kota Pangkal Pinang terletak pada posisi antara 20 4' LS – 20 10' LS dan 1060 4' BT – 1060 7' dengan batas-batas wilayah sebagai berikut :

1. Sebelah Utara : berbatasan dengan Desa Pagarawan, Kecamatan Merawang, Kabupaten Bangka.
2. Sebelah Selatan : berbatasan dengan Desa Dul, Kecamatan Pangkalan Baru, Kabupaten Bangka Tengah.
3. Sebelah Barat : berbatasan dengan Desa Air Duren, Kecamatan Mendo Barat, Kabupaten Bangka.
4. Sebelah Timur : berbatasan dengan Laut Cina Selatan.

Daerah Kota Pangkal Pinang merupakan daerah yang strategis ditinjau dari sudut geografisnya, dalam kaitannya dengan pembangunan nasional dan pembangunan daerah di provinsi yang baru. Hal ini dikarenakan Kota Pangkal Pinang sebagai ibukota provinsi yang berfungsi sebagai pusat pengembangan pembangunan di Provinsi Kepulauan Bangka Belitung yang meliputi ;

1. Pusat Pemerintahan dan pemukiman penduduk
2. Pusat Perdagangan dan Industri
3. Pusat Pelayanan Sosial (Pendidikan dan Kesehatan) serta distribusi Barang dan Jasa
4. Pusat Administrasi Penambangan Timah
5. Pusat Lembaga Keuangan

II.1.2.Jumlah Penduduk

Jumlah penduduk di Kota Pangkal Pinang menunjukan tren pertumbuhan penduduk yang positif dengan peningkatan populasi yang stabil dari tahun ke tahun. Rasio jenis kelamin menunjukkan kecenderungan menuju keseimbangan, dan pertumbuhan yang signifikan hal ini menunjukkan dinamika sosial dan ekonomi yang perlu diperhatikan dalam perencanaan pembangunan daerah. Dengan proyeksi jumlah penduduk yang terus meningkat, penting bagi pemerintah daerah untuk mempertimbangkan langkah-langkah untuk mengelola pertumbuhan ini agar dapat memberikan layanan yang memadai kepada masyarakat. Pada tahun 2025, perbandingannya adalah 118.226 (Laki-laki) berbanding 115.240 (Perempuan). Dominasi laki-laki ini biasanya mencerminkan karakteristik kota jasa atau industri yang menarik tenaga kerja

pria, meski selisihnya tidak terpaut jauh sebesar 2.986 jiwa. Data jumlah penduduk Kota Pangkal Pinang dapat dilihat di tabel berikut ini :

Tabel II. 5 Data Jumlah Penduduk Kota Pangkal Pinang

(Ribu Jiwa)

TAHUN	JUMLAH PENDUDUK		
	LAKI-LAKI	PEREMPUAN	JUMLAH
2016	101.814	97.223	199.037
2017	103.074	98.768	201.842
2018	104.310	100.297	204.607
2019	105.520	101.805	207.325
2020	106.706	103.297	210.003
2021	109.689	105.679	215.368
2022	114.688	111.609	226.297
2023	115.297	112.039	227.336
2024	116.785	113.656	230.441
2025	118.226	115.240	233.466

Jumlah Penduduk Usia Kerja (PUK) Kota Pangkal Pinang pada tahun 2025 sebanyak 166.852, sebanyak 109.761 orang penduduk Angkatan Kerja (AK), sebanyak 103.282 orang penduduk bekerja (bekerja dan/atau pencari kerja). Tingkat Partisipasi Angkatan Kerja (TPAK) Kota Pangkal Pinang tahun 2025 sebesar 65,78 persen artinya sebesar 65,78 persen penduduk usia aktif kerja secara ekonomi. Adapun tingkat pengangguran terbuka untuk Kota Pangkal Pinang di tahun yang sama sebesar 5,90 persen.

Pada tahun 2025 jumlah Penduduk Usia Kerja (PUK) Kota Pangkal Pinang mengalami kenaikan sebanyak 170.940, 113.760 orang penduduk Angkatan kerja (AK), 107.208 orang penduduk bekerja, 6.552 orang penduduk pencari kerja, 57.180 orang bukan Angkatan kerja. Sedangkan Tingkat Partisipasi Angkatan Kerja (TPAK) dan Tingkat Pengangguran Terbuka Kota Pangkal Pinang sebesar 66,55 persen dan 5,76 persen. Sedangkan untuk tahun 2024 tingkat pengangguran terbuka Kota Pangkal Pinang sebesar 5.98 persen jika dibandingkan dengan tahun 2024 mengalami kenaikan sebesar 0,22 persen. Pada tahun 2025 Tingkat pengangguran terbuka di Kota Pangkal Pinang mengalami penurunan sebesar 0,25 persen dapat dilihat pada grafik dibawah ini :

Grafik II.1. Tingkat Pengangguran Terbuka (TPT) Kota Pangkal Pinang

Penghitungan jumlah dan persentase penduduk miskin pertama kali di lakukan tahun 1984. Penghitungan jumlah dan persentase penduduk miskin mencakup periode 1976-1981. Sejak saat itu, setiap tiga tahun sekali secara rutin dikeluarkan jumlah dan persentase penduduk miskin yang disajikan menurut daerah perkotaan dan perdesaan. Jumlah penduduk miskin tahun 2022 sebanyak 10,10 persen, sementara untuk persentase penduduk miskin di tahun yang sama sebanyak 4,55 persen, indeks kedalaman kemiskinan sebanyak 0,79 persen, dan indeks keparahan kemiskinan sebanyak 0,21 persen. Pada tahun 2023 jumlah dan persentase mengalami penurunan dibandingkan tahun sebelumnya, untuk jumlah penduduk miskin sebanyak 9,27 ribu jiwa, sementara untuk persentase penduduk miskin sebanyak 4,27 persen, indeks kedalaman kemiskinan sebanyak 9,36 persen, dan indeks keparahan kemiskinan sebanyak 4,52 persen. Pada tahun 2024 mengalami penurunan dibandingkan tahun sebelumnya, untuk jumlah penduduk miskin sebanyak 8,87 ribu jiwa, sementara untuk persentase penduduk miskin sebanyak 4,04 persen dibandingkan dengan tahun sebelumnya mengalami penurunan sebanyak 0,40 ribu jiwa atau 0,23 persen. Pada tahun 2025 mengalami kenaikan dibandingkan tahun sebelumnya, untuk jumlah penduduk miskin sebanyak 9,99 ribu jiwa, sementara untuk persentase penduduk miskin sebanyak 4,50 persen dibandingkan dengan tahun sebelumnya mengalami kenaikan sebanyak 0,46 ribu jiwa. Analisis data garis kemiskinan, jumlah penduduk miskin, dan persentase penduduk miskin di Kota Pangkal Pinang menunjukkan tren yang positif, di mana jumlah dan persentase penduduk miskin mengalami penurunan meskipun garis kemiskinan terus meningkat. Ini menunjukkan bahwa ada upaya yang berhasil dalam mengatasi kemiskinan, tetapi tantangan tetap ada, terutama terkait dengan biaya hidup yang terus meningkat. Kebijakan yang berkelanjutan dan strategi yang efektif diperlukan untuk memastikan bahwa kemajuan ini dapat dipertahankan dan lebih banyak masyarakat dapat keluar dari kemiskinan.

Tabel II. 6 Data Garis Kemiskinan, Jumlah, dan Persentase Penduduk Miskin Kota Pangkal Pinang

Tahun *Year*	**Garis Kemiskinan (rupiah/kapita/bulan)** ***Poverty Line (rupiah/capita/month)***	**Jumlah penduduk Miskin (ribu)** ***Number of Poor People (thousand)***	**Presentase penduduk Miskin** ***Percentage Of Poor People***
(1)	(2)	(3)	(4)
2015	527.668	10,02	4,97
2016	604.011	10,12	5,02
2017	654.044	9,80	4,8
2018	700.949	10.27	4,95
2019	748.487	9,00	4,25
2020	795.653	9,40	4,36
2021	808.839	10,10	4,76
2022	858.840	9,76	4,55
2023	894.224	9,27	4,27
2024	925.522	8,87	4,04
2025	956.990	9,99	4,50

Gini Ratio (Koefisien Gini) adalah indikator yang digunakan untuk mengukur tingkat ketimpangan distribusi pendapatan atau kekayaan dalam suatu wilayah atau negara. Nilainya berkisar antara 0 hingga 1, dengan interpretasi sebagai berikut:

0 (nol): Distribusi pendapatan sangat merata (semua orang memiliki pendapatan yang sama).

1 (satu): Ketimpangan maksimal (hanya satu orang memiliki seluruh pendapatan, sementara yang lain tidak memiliki apa-apa).

Interpretasi *Gini Ratio*:

1. 0,0 sampai 0,3 adalah ketimpangan rendah (pembagian pendapatan relatif merata).
2. 0,3 sampai 0,5 adalah ketimpangan sedang (ada kesenjangan ekonomi yang cukup besar).
3. > 0,5 adalah ketimpangan tinggi (jurang pemisah kaya dan miskin sangat besar).

Faktor yang Mempengaruhi *Gini Ratio*:

1. Struktur Ekonomi

   Sektor ekonomi yang berkembang dapat memengaruhi kesenjangan pendapatan.

2. Pendidikan

   Akses ke pendidikan yang tidak merata menyebabkan perbedaan pendapatan.

3. Lapangan Pekerjaan

   Ketimpangan dalam kesempatan kerja meningkatkan kesenjangan ekonomi.

4. Kebijakan Pemerintah

   Subsidi, pajak, dan program sosial dapat mengurangi atau memperbesar ketimpangan.

Gini ratio Kota Pangkal Pinang tahun 2025 sebesar 0,249 dibanding tahun 2024 sebesar 0,292 mengalami penurunan sebesar 0,043 poin. Perkembangan gini ratio dari tahun 2018 sampai dengan 2025 secara jelas dapat dilihat pada Grafik II.2 berikut ini :

Grafik II.2.Gini Ratio Kota Pangkal Pinang

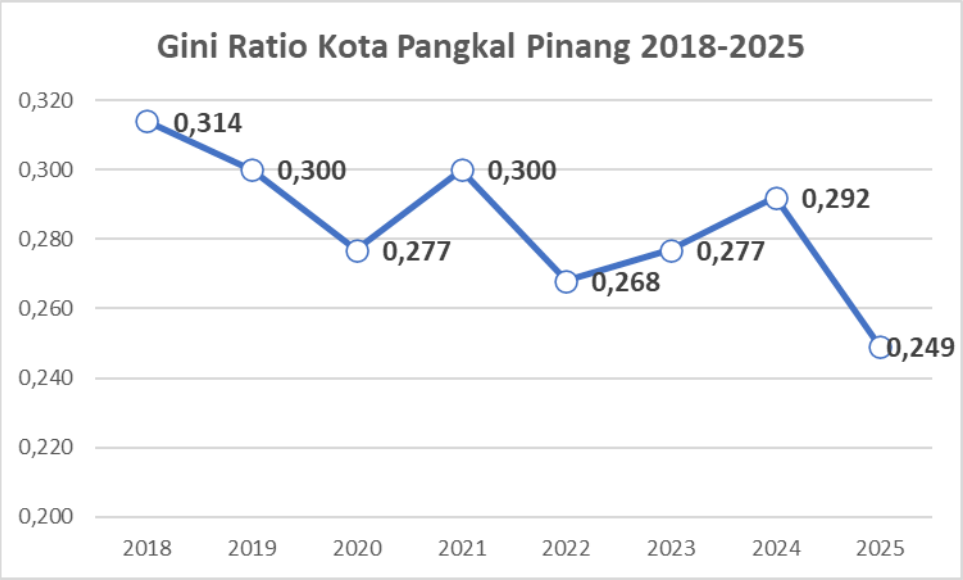

Sumber daya manusia yang berkualitas dan sehat secara jasmani dan rohani menjadi modal dasar dalam pelaksanaan pembangunan. Tabel berikut ini menyajikan Indeks Pembangunan Manusia Menurut Komponen Penyusunnya di Kota Pangkal Pinang :

Tabel II.7 Indeks Pembangunan Manusia Menurut Komponen Penyusunnya Menggunakan Indikator Penyusun Umur Harapan Hidup (UHH) Hasil Proyeksi Sensus Penduduk 2020 (LF SP2020) di Kota Pangkal Pinang

Komponen *Component*	Satuan *unit*	2020	2021	2022	2023	2024	2025
(1)	(2)	(3)	(4)	(5)	(6)	(7)	(8)
Umur Harapan Hidup saat lahir *Life expectancy at birth*	Tahun	74,43	74,53	74,76	75,01	75,26	75,64
Harapan Lama Sekolah *Expected Years of Schooling*	Tahun	13,15	13,16	13,17	13,19	13,3	13,5
Rata-rata Lama Sekolah *Mean Years of*	Tahun	9,92	10,13	10,27	10,5	10,67	10,9

Komponen *Component*	Satuan *unit*	2020	2021	2022	2023	2024	2025
(1)	(2)	(3)	(4)	(5)	(6)	(7)	(8)
Schooling							
Pengeluaran per Kapita Disesuaikan *Adjusted per Capita Expenditure*	Ribu Rupiah /Orang/Tahun	15.663	15.716	16.307	16.734	16.750	16.856
Indeks Pembangunan Manusia (IPM) *Human Development Index (HDI*		78,76	79,12	79,77	80,45	80,9	81,64
Pertumbuhan IPM *Growth of HDI*	Persen	-	0,46	0,82	0,85	0,56	0,91

Grafik II.3. Indeks Pembangunan Manusia Kota Pangkal Pinang Tahun 2020 – 2025

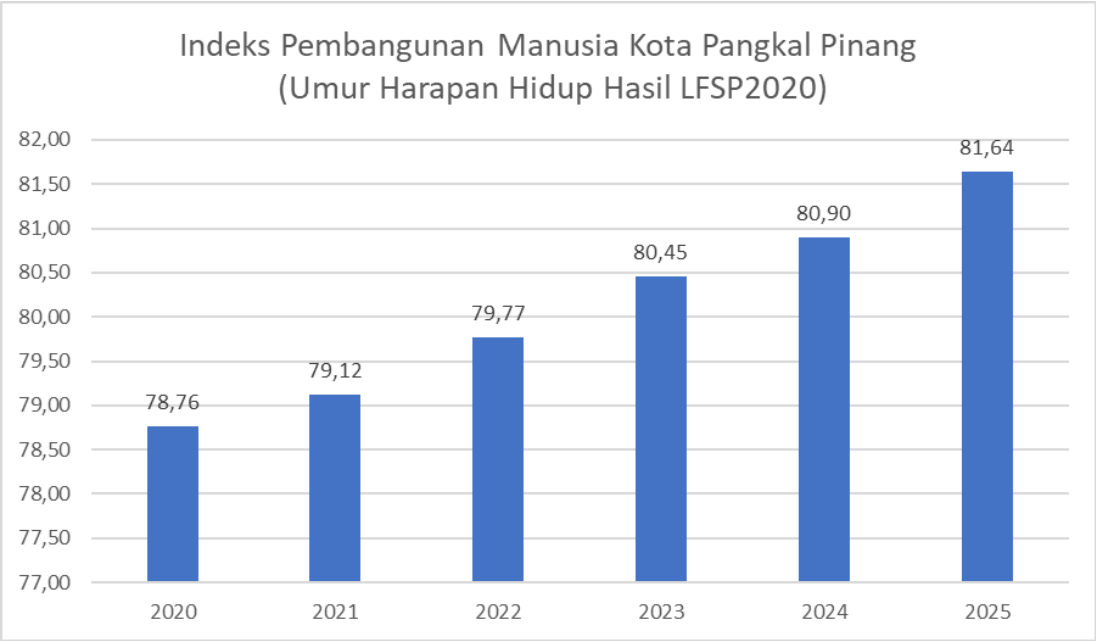

Jumlah Angka Partisipasi Murni (APM) dalam jenjang pendidikan SD Sederajat dan SMA Sedejerat pada tahun 2022 mengalami penurunan sebanyak 96.90 dan 70.42 dibandingkan tahun 2021 sebanyak 99.55 dan 70.46. Sedangkan dalam jenjang pendidikan SMP Sederajat pada tahun 2022 mengalami peningkatan sebanyak 76.65 dibandingkan tahun 2021 sebanyak 75.19. Untuk tahun 2023 Jumlah Angka Partisipasi Murni mengalami penurunan sebanyak 96.87 dan 69.74 dalam jenjang pendidikan SD Sederajat dan SMA Sederajat. Sedangkan dalam jenjang Pendidikan SMP Sederajat tetap mengalami peningkatan sebanyak 78.71. Untuk tahun 2024 Jumlah Angka Partisipasi Murni mengalami penurunan sebanyak 96.46 dan 66.70 dalam jenjang pendidikan SD Sederajat dan SMA Sederajat

dibandingkan dengan tahun sebelumnya angka partisipasi SD sederajat mengalami penurunan sebesar 0.41 dan SMA sederajat sebesar 3,04. Sedangkan dalam jenjang Pendidikan SMP Sederajat tetap mengalami peningkatan sebanyak 80.62 atau sebesar 1,91 dari tahun sebelumnya. Untuk tahun 2025 Jumlah Angka Partisipasi Murni Sekolah Dasar Sederajat mengalami penurunan sebanyak 2,34 jika dibandingkan dengan tahun 2024 sementara pada jenjang Pendidikan SMP Sederajat dan SMA sederajat mengalami kenaikan sebanyak 2,63 dan 5,24.

Tabel berikut ini menyajikan partisipasi murni pendidikan di Kota Pangkal Pinang :

Tabel II.8 Angka Partisipasi Murni (APM) 2018 – 2025

Jenjang Pendidikan	2018	2019	2020	2021	2022	2023	2024	2025
SD Sederajat	99.18	99.56	99.55	99.55	96.90	96.87	96.46	94,12
SMP Sederajat	75.13	75.25	75.71	75.19	76.65	78.71	80.62	83,25
SMA Sederajat	68.68	69.13	68.94	70.46	70.42	69.74	66.70	71,94

Jumlah Angka Partisipasi Kasar (APK) dalam jenjang pendidikan SD Sederajat pada tahun 2022 mengalami penurunan sebanyak 106.37 dibandingkan tahun 2021 sebanyak 106.95. Sedangkan dalam jenjang pendidikan SMP Sederajat dan SMA Sederajat pada tahun 2022 mengalami peningkatan sebanyak 93.45 dan 97.86 dibandingkan tahun 2021 sebanyak 85.15 dan 97.19. Jumlah Angka Partisipasi Kasar (APK) tahun 2023 mengalami penurunan dibanding tahun 2022 sebanyak 105.35 jenjang pendidikan SD Sederajat, 92.37 jenjang pendidikan SMP Sederajat, dan 92.78 dalam jenjang pendidikan SMA Sederajat. Jumlah Angka Partisipasi Kasar (APK) tahun 2024 mengalami penurunan dibanding tahun 2023 sebanyak 101.70 atau sebesar 3,65 jenjang pendidikan SD Sederajat dan untuk jenjang SMA sederajat sebesar 89.32 atau sebesar 3.46 sedangkan untuk jenjang pendidikan SMP Sederajat mengalami kenaikan sebesar 0.67 atau sebesar 93.04. Jumlah Angka Partisipasi Kasar (APK) tahun 2025 mengalami kenaikan dibanding tahun 2024 sebanyak 102.70 atau sebesar 1 jenjang pendidikan SD Sederajat dan untuk jenjang SMP sederajat sebesar 105.5 atau sebesar 12.11 sedangkan untuk jenjang pendidikan SMA Sederajat mengalami penurunan sebesar 88.02 atau sebesar 1.30 Table berikut ini menyajikan partisipasi APK pendidikan di Kota Pangkal Pinang :

Tabel II.9 Angka Partisipasi Kasar (APK) 2018 – 2025

Jenjang Pendidikan	2018	2019	2020	2021	2022	2023	2024	2025
SD Sederajat	109.79	108.80	108.02	106.95	106.37	105.35	101.70	102.70
SMP Sederajat	80.94	79.92	86.80	85.15	93.45	92.37	93.04	105.15
SMA Sederajat	95.75	99.92	99.44	97.19	97.86	92.78	89.32	88.02

Jumlah Angka Partisipasi Sekolah (APS) dalam jenjang pendidikan usia 7-12 Tahun dan 13-15 Tahun pada tahun 2022 mengalami penurunan sebesar 99.64 dan

92.88 dibandingkan tahun 2021 sebesar 99.94 dan 96.08. Sedangkan dalam jenjang pendidikan usia 16-18 Tahun pada tahun 2022 mengalami peningkatan sebesar 82.42 dibandingkan tahun 2021 sebesar 77.25. Pada tahun 2023 dalam jenjang pendidikan usia 7-12 dan 16-18 tahun mengalami penurunan sebesar 99.59 dan 80.76. Sedangkan dalam jenjang pendidikan usia 13-15 tahun mengalami kenaikan sebesar 93.15. Pada tahun 2024 dalam jenjang pendidikan usia 7-12 dan 13-15 tahun mengalami peningkatan sebesar 0,18 dan 1.38 atau sebesar 99.77 dan 94.53. Sedangkan dalam jenjang pendidikan usia 16-18 tahun mengalami penurunan sebesar 3,42 atau sebesar 77.34. Pada tahun 2025 dalam jenjang pendidikan usia 13-15 dan 16-18 tahun mengalami peningkatan sebesar 2,44 dan 10.08 atau sebesar 96.97 dan 87.42. Sedangkan dalam jenjang pendidikan usia 7-12 tahun mengalami penurunan sebesar 0.58 atau sebesar 99.19. Table berikut ini menyajikan partisipasi APS pendidikan di Kota Pangkal Pinang:

Tabel II.10 Angka Partisipasi Sekolah (APS) 2018 – 2025

Jenjang Pendidikan	2018	2019	2020	2021	2022	2023	2024	2025
7-12 Tahun	99.73	100.00	99.99	99.94	99.64	99.59	99.77	99.19
13-15 Tahun	90.84	96.33	96.34	96.08	92.88	93.15	94.53	96.97
16-18 Tahun	66.24	70.07	77.73	77.25	82.42	80.76	77.34	87.42

Indeks Kemahalan Konstruksi (IKK) tahun 2022 sebesar 102.08 dibanding tahun 2021 mengalami kenaikan sebesar 0,91 poin. Sedangkan angka gini ratio 2023 sebesar 104.11 naik 2.03 poin dibanding Gini Ratio 2022. Pada tahun 2024 mengalami kenaikan sebsesar 6.10 dibandingkan dengan tahun 2023 senilai 110.21. Pada tahun 2025 mengalami penurunan sebsesar 0.85 dibandingkan dengan tahun 2024 senilai 110.21 Perkembangan gini ratio dari tahun 2018 sampai dengan 2025 secara jelas dapat dilihat pada Grafik II.5 berikut ini :

Grafik II.5 Indeks Kemahalan Konstruksi (IKK) Kota Pangkal Pinang

Tahun 2018 – 2025

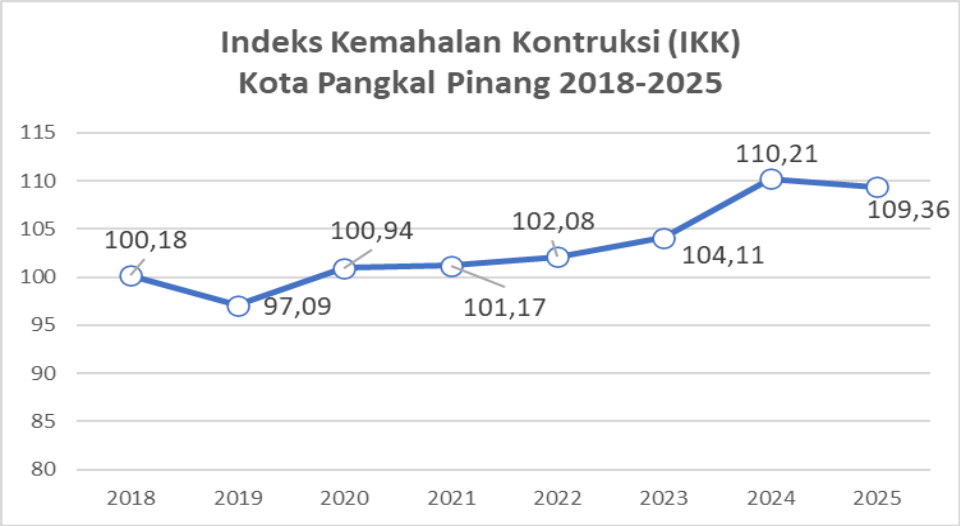

Pada tahun 2010 Kota Pangkal Pinang terjadi pemekaran wilayah dari 5 kecamatan dan 36 Kelurahan menjadi 7 Kecamatan dan 42 kelurahan Pemekaran dan pembentukan kecamatan sesuai perkembangan dan tuntutan masyarakat, dan ditetapkan dengan Peraturan Daerah Nomor 2 Tahun 2011 dan Lembaran Daerah Kota Pangkal Pinang Tahun 2011 Nomor 2, yaitu terdiri dari :

1. Kecamatan Pangkalbalam;
    a. Kelurahan Pasir Garam
    b. Kelurahan Lontong Pancur
    c. Kelurahan Ketapang
    d. Kelurahan Ampui
    e. Kelurahan Rejosari
2. Kecamatan Bukit Intan;
    a. Kelurahan Semabung Lama
    b. Kelurahan Bacang
    c. Kelurahan Air Itam
    d. Kelurahan Pasir Putih
    e. Kelurahan Temberan
    f. Kelurahan Sinar Bulan
    g. Kelurahan Air Mawar
3. Kecamatan Rangkui;
    a. Kelurahan Pintu Air
    b. Kelurahan Bintang
    c. Kelurahan Masjid Jamik
    d. Kelurahan Asam
    e. Kelurahan Melintang
    f. Kelurahan Parit Lalang
    g. Kelurahan Keramat
    h. Kelurahan Gajah Mada
4. Kecamatan Gerunggang;
    a. Kelurahan Taman Bunga
    b. Kelurahan Bukit Merapin
    c. Kelurahan Bukit Sari
    d. Kelurahan Tuatunu Indah
    e. Kelurahan Kacang Pedang

f. Kelurahan Air Kepala Tujuh

5. Kecamatan Taman Sari;
   a. Kelurahan Opas Indah
   b. Kelurahan Gedung Nasional
   c. Kelurahan Batin Tikal
   d. Kelurahan Rawa Bangun
   e. Kelurahan Kejaksaan
6. Kecamatan Gabek;
   a. Kelurahan Selindung
   b. Kelurahan Selindung Baru
   c. Kelurahan Gabek Satu
   d. Kelurahan Gabek Dua
   e. Kelurahan Air Salemba
   f. Kelurahan Jerambah Gantung
7. Kecamatan Girimaya;
   a. Kelurahan Pasar Padi
   b. Kelurahan Batu Intan
   c. Kelurahan Bukit Besar
   d. Kelurahan Sriwijaya
   e. Kelurahan Semabung Baru

II.2. Kebijakan Pengelolaan Keuangan Daerah

Kebijakan pengelolaan keuangan daerah yang baik menghasilkan keseimbangan antara optimalisasi pendapatan daerah, efisiensi dan efektivitas belanja daerah, serta ketepatan dalam memanfaatkan potensi pembiayaan daerah.

II.2.1. Kebijakan Pengelolaan Pendapatan Daerah

Pengelolaan pendapatan daerah dilakukan dengan menggali potensi sumber-sumber pendapatan daerah, baik itu Pendapatan Asli Daerah (PAD) ataupun Dana Perimbangan. Upaya peningkatan, perluasan basis PAD dan mengupayakan optimalisasi Dana Perimbangan agar bagian daerah dapat diperoleh secara proporsional, oleh karena dilakukan peningkatan dalam hal pengawasan, koordinasi dan upaya penyederhanaan proses administrasi pemungutan. Upaya-upaya yang dilakukan dalam meningkatkan Pendapatan Daerah antara lain :

1. Mengoptimalkan peningkatan pendapatan daerah yang berasal dari sumber-sumber PAD dan Dana Perimbangan;

2. Meningkatkan peran serta masyarakat dan sektor swasta baik dalam pembiayaan maupun kegiatan pembangunan;
3. Meningkatkan efisiensi pengelolaan APBD;
4. Menggunakan secara optimal perolehan Dana Perimbangan yang lebih proporsional.
5. Memasang Alat Perekam Digital *(Tapping Box)* pada 104 Wajib Pajak Hotel, Restoran, Hiburan dan Parkir. Hal ini dilakukan kerjasama dengan Bank Sumsel Babel.
6. Menambah loket – loket pembayaran yang didukung dengan teknologi informasi, contoh kerjasama dengan *E-Commerce* (Tokopedia,Indomaret), serta mempermudah sistem pembayaran dengan pemanfaatan *virtual account*.

Pajak daerah sebagai salah satu komponen penting dari Pendapatan Asli Daerah merupakan bagian yang sangat penting dalam upaya mengoptimalkan peningkatan PAD Kota Pangkal Pinang dari tahun ke tahun, dimana upaya-upaya yang dilakukan bisa dengan cara meningkatkan pengawasan dan pembenahan sistem pendapatan daerah atau lebih dikenal dengan intensifikasi pajak daerah dan dari segi ekstensifikasi pajak daerah, secara terus menerus dilakukan penggalian potensi-potensi baru dengan cara survei atau pendataan untuk mendapatkan wajib pajak baru.

Upaya-upaya yang dilakukan dalam meningkatkan penerimaan pajak daerah antara lain:

1. Intensifikasi Pajak Daerah
   a. Melakukan evaluasi terhadap penerimaan yang dibandingkan dengan ketersediaan potensi wajib pajak;
   b. Melakukan pengawasan maupun uji petik secara berkala terhadap wajib pajak;
   c. Membenahi sistem administrasi pajak daerah secara berkala;
   d. Memperketat aturan-aturan pajak daerah;
   e. Pengenaan sanksi terhadap Wajib Pajak dan Wajib Retribusi yang terlambat maupun menunggak pembayaran;
   f. Rapat koordinasi dan evaluasi dengan Satuan Kerja Perangkat Daerah (SKPD) Pemungut setiap bulannya, yang dipimpin langsung oleh Walikota/Wakil Walikota/Sekretaris Daerah;
   g. Melakukan evaluasi dan koordinasi bidang;
   h. Peningkatan pelayanan melalui peningkatan sarana dan prasarana;
   i. Meningkatkan koordinasi dengan Kantor Pelayanan Pajak (KPP) yang Mengelola pajak pusat sebagai upaya mencegah terjadinya pengenaan pajak ganda;
   j. Sosialisasi kepada Wajib Pajak dan Wajib Retribusi untuk melakukan pembayaran langsung ke Rekening Kas Umum Daerah sebagai bagian dari upaya tindakan pencegahan pengawasan hasil pungutan; dan
   k. Melakukan pendekatan terhadap Wajib Pajak dan Wajib Retribusi yang potensial untuk membayar kewajibannya tepat waktu;
   l. Membentuk sistem pajak yang berbasis parsial (peta).

2. Ekstensifikasi Pajak Daerah

Ekstensifikasi dilakukan dengan cara menggali sumber-sumber PAD yang baru sesuai dengan Undang-Undang Nomor 1 Tahun 2022 Tentang Hubungan Pemerintah Pusat dan Daerah dan peraturan-peraturan daerah yang berlaku, yaitu:

1) Bersifat pajak dan bukan retribusi;

2) Obyek pajak terletak di wilayah kabupaten/kota yang bersangkutan dan mempunyai mobilitas yang cukup rendah serta hanya melayani masyarakat di wilayah kabupaten/kota yang bersangkutan;

3) Obyek dasar pengenaan pajak tidak bertentangan dengan kepentingan umum;

4) Obyek pajak bukan merupakan obyek pajak provinsi atau obyek pajak pusat;

5) Potensinya memadai;

6) Tidak memberikan dampak ekonomi negatif;

7) Memperhatikan aspek keadilan dan kemampuan masyarakat; dan

8) Menjaga kelestarian lingkungan.

Upaya Nyata yang harus dilakukan adalah :

a. Melakukan pendataan dan survei berkala untuk menjaring wajib pajak baru;

b. Mencari dan mengenali jenis atau sifat pajak baru yang disesuaikan dengan peraturan daerah yang ada.

II.2.2. Kebijakan Belanja Daerah

Belanja daerah digunakan untuk pelaksanaan urusan pemerintahan daerah yang menjadi kewenangan Pemerintah Kota Pangkal Pinang terdiri dari urusan wajib pelayanan dasar, urusan wajib bukan pelayanan dasar, urusan pilihan dan urusan pemerintahan fungsi penunjang sesuai dengan ketentuan perundang-undangan. Belanja penyelenggaraan urusan wajib diprioritaskan untuk melindungi dan meningkatkan kualitas kehidupan masyarakat dalam upaya memenuhi kewajiban daerah yang diwujudkan dalam bentuk peningkatan pelayanan dasar, pendidikan, kesehatan, fasilitas sosial dan fasilitas umum, ketentraman dan ketertiban umum serta perlindungan masyarakat serta mengembangkan sistem jaminan sosial sesuai Standar Pelayanan Minimal (SPM) yang telah ditetapkan.

Kebijakan pengelolaan belanja daerah ditekankan pada peningkatan kualitas pelayanan masyarakat dan upaya memenuhi kebutuhan dasar sarana dan prasarana pelayanan, yaitu :

1. Prioritas kepada upaya melindungi dan meningkatkan kualitas kehidupan masyarakat dalam upaya memenuhi kewajiban daerah yang diwujudkan ke dalam bentuk peningkatan pelayanan dasar, pendidikan, kesehatan, fasilitas sosial dan fasilitas umum yang layak, serta pengembangan sistem jaminan sosial;

2. Menyelaraskan alokasi belanja seiring dengan pendelegasian wewenang;

3. Meningkatkan alokasi anggaran pada bidang-bidang yang menjadi pusat perhatian masyarakat (*public interest*); dan

4. Pemberian bantuan kepada organisasi kemasyarakatan didasarkan pada tingkat kebutuhan dan urgensitas tanpa melupakan aspek pemerataan dan keadilan dalam mendukung upaya-upaya penanggulangan dan penanganan permasalahan sosial, antara lain: kemiskinan, pengangguran, ketenagakerjaan, dan peningkatan kualitas sumber daya manusia (SDM).

II.2.3. Kebijakan Pembiayaan

Pembiayaan adalah transaksi keuangan daerah yang dimaksudkan untuk menutup selisih antara pendapatan daerah dan belanja daerah, ketika terjadi defisit anggaran. Sumber pembiayaan dapat berasal dari Sisa Lebih Perhitungan Anggaran (SiLPA) tahun lalu, penerimaan pinjaman obligasi, transfer dari dana cadangan maupun hasil penjualan aset daerah yang dipisahkan. Sedangkan pengeluaran dalam pembiayaan itu sendiri dapat berupa anggaran hutang, bantuan modal dan transfer ke dana cadangan.

Pengeluaran pembiayaan dialokasikan guna menganggarkan pengeluaran daerah yang tidak bersifat belanja. Komponen pengeluaran pembiayaan adalah pembentukan dana cadangan, penyertaan modal (investasi) daerah, pembayaran pokok utang, pemberian pinjaman daerah.

Struktur pembiayaan daerah untuk sumber penerimaan tidak hanya berasal dari sisa lebih perhitungan anggaran tahun lalu namun diupayakan untuk mendapatkan sumber-sumber lain, sedangkan pengeluaran pembiayaan direncanakan dari pembayaran pokok utang.

II.3. Indikator Pencapaian Kinerja Fiskal Pemerintah Kota Pangkal Pinang

Kebijakan Keuangan Daerah sebagaimana telah diuraikan sebelumnya, dijabarkan lebih lanjut dalam indikator pencapaian kinerja fiskal daerah, sehingga Pemerintah Kota Pangkal Pinang memiliki sasaran dan tujuan yang pasti mengenai apa yang ingin dicapai dalam Tahun Anggaran 2025. Penetapan capaian kinerja fiskal untuk Tahun Anggaran 2025 dilaksanakan sebanyak 2 (dua) kali, yang pertama adalah melalui penetapan Peraturan Daerah Nomor 13 Tahun 2024 tanggal 31 Desember 2024 tentang Anggaran Pendapatan dan Belanja Daerah (APBD) Tahun Anggaran 2025 dan yang kedua adalah melalui penetapan Peraturan Daerah Nomor 2 Tahun 2025 tanggal 1 September 2025 tentang Perubahan Anggaran Pendapatan dan Belanja Daerah (APBD)Tahun Anggaran 2025

Indikator Kinerja Fiskal Daerah Tahun Anggaran 2025 yang ingin dicapai melalui Pendapatan terealisasi senilai Rp955.623.804.511,21 dari target anggaran senilai Rp993.294.792.032,00 atau sebesar 96,21% untuk Belanja yang hanya terealisasi senilai Rp943.062.921.366,41 dibanding target anggaran senilai Rp1.050.068.184.753,90 atau sebesar 89,81% sedangkan untuk Pembiayaan terealisasi senilai Rp56.773.392.721,90.

Sebagai wujud solidaritas antar daerah dan tindak lanjut atas Surat Edaran Menteri Dalam Negeri Nomor 900.1.1.4/9595/SJ Tentang Bantuan Keuangan Kepada Pemerintah Aceh, Pemerintah Provinsi Sumatera Utara dan Provinsi Sumatra Barat Dalam Rangka Penanganan Masyarakat Terdampak Bencana Alam dan ditindaklanjuti dengan Keputusan Wali Kota Pangkal Pinang Nomor: 464/KEP/BAKEUDA/XII/2025 tentang Penetapan Penggunaan Dana Belanja Tidak Terduga Untuk Penerima Bantuan Keuangan Dalam Bentuk Uang Dalam Rangka Penanganan Dampak Bencana Di Pemerintah Aceh, Provinsi Sumatera

Utara, dan Provinsi Sumatera Barat Yang Bersumber Dari Anggaran Pendapatan dan Belanja Daerah Pemerintah Kota Pangkal Pinang Tahun Anggaran 2025. Pemerintah Kota Pangkal Pinang menyalurkan bantuan total senilai Rp300.000.000,00 guna mendukung pemulihan masyarakat terdampak bencana alam di Provinsi Aceh, Sumatera Utara, dan Sumatera Barat dan dicairkan pada tanggal 22 Desember Tahun 2025.

LAMPIRAN
KEPUTUSAN WALI KOTA PANGKAL PINANG
NOMOR : 464/KEP/BAKEUDA/XII/2025
TANGGAL: 12 DESEMBER 2025

DAFTAR PENERIMA BANTUAN KEUANGAN DALAM BENTUK UANG YANG BERSUMBER DARI ANGGARAN PENDAPATAN DAN BELANJA DAERAH PEMERINTAH KOTA PANGKAL PINANG TAHUN ANGGARAN 2025

No	PENERIMA BANTUAN	BESARAN (Rp)
(1)	(2)	(3)
1	PEMERINTAH ACEH	100.000.000,00
2	PEMERINTAH PROVINSI SUMATERA UTARA	100.000.000,00
3	PEMERINTAH PROVINSI SUMATERA BARAT	100.000.000,00

WALI KOTA PANGKAL PINANG,

WALI KOTA PANGKAL PINANG

SAPARUDIN

II.4. Indikator Pencapaian Kinerja Program Pemerintah Kota Pangkal Pinang

Penetapan indikator kinerja daerah bertujuan untuk memberikan gambaran mengenai ukuran keberhasilan pencapaian visi dan misi Walikota terpilih pada akhir periode masa jabatan. Hal ini ditunjukkan dari akumulasi pencapaian indikator *outcome* program pembangunan daerah setiap tahun atau indikator capaian yang bersifat mandiri setiap tahun sehingga kondisi kinerja yang diinginkan pada akhir periode RPJMD dapat dicapai.

Dengan adanya amanat Undang-Undang Nomor 10 Tahun 2016 tentang Perubahan Kedua Atas Undang-Undang Nomor 1 Tahun 2015 Tentang Penetapan Peraturan Pemerintah Pengganti Undang-Undang Nomor 1 Tahun 2014 Tentang Pemilihan, Bupati, dan Walikota Menjadi Undang-Undang dalam Pasal 201 Ayat (9) menyatakan bahwa untuk mengisi kekosongan jabatan Gubernur dan Wakil Gubernur, Bupati dan Wakil Bupati, serta Walikota dan Wakil Walikota yang berakhir masa jabatannya tahun 2022 dan 2023, diangkat penjabat Gubernur, penjabat Bupati, dan penjabat Walikota sampai dengan terpilihnya Gubernur dan Wakil Gubernur, Bupati dan Wakil Bupati, serta Walikota dan Wakil Walikota melalui Pemilihan serentak nasional pada tahun 2024. Berdasarkan pernyataan tersebut jabatan Kepala Daerah Kota Pangkal Pinang diisi oleh Pj Walikota sebagai pengganti Walikota yang masa

jabatannya sudah berakhir di Tahun 2023. Menindaklanjuti pernyataan di atas, melalui Instruksi Menteri Dalam Negeri Nomor 52 Tahun 2022 tentang Penyusunan Dokumen Perencanaan Pembangunan Daerah Bagi Daerah Dengan Masa Jabatan Kepala Daerah Berakhir Pada Tahun 2023 dan Daerah Otonom Baru, menjadi dasar bagi Pemerintah Kota Pangkal Pinang untuk menyusun Dokumen Rencana Pembangunan Daerah (RPD) Tahun 2024-2026. Penyusunan RPD Kota Pangkal Pinang Tahun 2024-2026 dilaksanakan sebagai pedoman dan penyambung atas implementasi periode terakhir Rencana Pembangunan Jangka Panjang Daerah (RPJPD) Kota Pangkal Pinang.

Penetapan indikator kinerja daerah Kota Pangkal Pinang Tahun 2024-2026 adalah sebagai berikut:

1. Aspek Kesejahteraan masyarakat, yang meliputi:
   1) Fokus kesejahteraan dan pemerataan ekonomi;
   2) Fokus kesejahteraan sosial;
   3) Fokus seni budaya,
2. Aspek Pelayanan Umum, yang meliputi :
   1) Fokus Layanan Urusan Wajib Pelayanan Dasar, pendidikan, kesehatan, pekerjaan umum dan penataan ruang, perumahan rakyat dan permukiman, ketentraman, ketertiban umum dan perlindungan masyarakat, sosial.
   2) Fokus Layanan Urusan Wajib Bukan Pelayanan Dasar, tenaga kerja, pemberdayaan perempuan dan perlindungan anak, pangan, pertanahan, lingkungan hidup, administrasi kependudukan dan pencatatan sipil, pemberdayaan masyarakat dan desa, pengendalian penduduk dan keluarga berencana, perhubungan, komunikasi dan informatika, koperasi, usaha kecil dan menengah, penanaman modal, kepemudaan dan olahraga, statistik, persandian, kebudayaan, perpustakaan, kearsipan.
   3) Fokus Layanan Urusan Pilihan, kelautan dan perikanan, pariwisata, pertanian, perdagangan, perindustrian.
3. Aspek Daya Saing Daerah, yang difokuskan kepada : kemampuan ekonomi daerah, fasilitas wilayah/ infrastruktur transportasi, iklim berinvestasi, dan sumber daya manusia.

Berdasarkan isu-isu pembangunan di atas, maka ditetapkanlah prioritas pembangunan pada Tahun Anggaran 2025 yang terdiri dari:

1. Akselerasi reformasi birokrasi dan demokrasi daerah.
2. Peningkatan kompetensi dan keterampilan angkatan kerja sesuai kebutuhan pasar kerja.
3. Percepatan penanganan kemiskinan ekstrim.
4. Peningkatan kualitas ekonomi kerakyatan.
5. Peningkatan kualitas tata ruang wilayah berbasis lingkungan.

BAB III

IKHTISAR PENCAPAIAN KINERJA FISKAL

PEMERINTAH KOTA PANGKAL PINANG

III.1. Ikhtisar Realisasi Pencapaian Sasaran Kinerja Fiskal

Anggaran Daerah pada hakikatnya merupakan salah satu alat untuk meningkatkan pelayanan publik dan kesejahteraan masyarakat sesuai dengan tujuan otonomi daerah yang luas, nyata dan bertanggungjawab. Penyelenggaraan fungsi pemerintahan daerah akan terlaksana secara optimal apabila penyelenggaraan urusan pemerintahan diikuti dengan pemenuhan sumber-sumber keuangan daerah. Dalam hal ini Pemerintah Kota Pangkal Pinang mengalami Perubahan APBD Tahun Anggaran 2025, dilakukan karena adanya Peraturan Menteri Keuangan Republik Indonesia Nomor 43 Tahun 2024 Tentang Pengelolaan Insentif Fiskal Tahun Anggaran 2025 Untuk Penghargaan Kinerja Tahun Berjalan.

Insentif fiskal adalah dana yang bersumber dari anggaran pendapatan dan belanja negara yang diberikan kepada daerah atas pencapaian kinerja berdasarkan kriteria tertentu berupa perbaikan dan/ atau pencapaian kinerja Pemerintah Daerah dapat berupa pengelolaan keuangan daerah, pelayaanan umum pemerintahan, dan pelayanan dasar yang mendukung kebijakan strategis nasional, dan/ atau pelaksanaan kebijakan fiskal nasional.

Untuk Penyaluran Dana Transfer Insentif Fiskal dari Pemerintah Pusat ke Kas Daerah dibagi menjadi 2 Tahap yaitu :

1. Pada tanggal 22 Mei 2025 senilai Rp3.492.769.500,00
2. Pada tanggal 13 November 2025 senilai Rp3.492.769.500,00

Berdasarkan aturan tersebut, maka Anggaran berubah secara signifikan dan telah dialokasikan pada rekening Belanja serta pada program/kegiatan di SKPD berkenaan adalah sebagai berikut :

LAPORAN REALISASI PENYERAPAN DANA INSENTIF FISKAL (IF KINERJA TAHUN SEBELUMNYA)
KOTA PANGKAL PINANG
TAHAP II TAHUN 2025

Yang bertanda tangan dibawah ini Kepala Badan menyatakan bahwa saya bertanggung jawab penuh atas kebenaran Laporan Realisasi Penyerapan IF kinerja tahun sebelumnya ini dengan rincian, sebagai berikut :

Realisasi Penyaluran dari RKUN :

a. Tahap I	: Rp	3.492.769.500
b. Tahap II	: Rp	3.492.769.500
Jumlah	: Rp	6.985.539.000

Penggunaan Dana

a. Realisasi Penggunaan Dana	: Rp	6.931.136.200
b. Persentase Penggunaan Dana		99.22 %

Jenis Kegiatan	Jumlah Realisasi	Output	
		Jumlah	Satuan
DUKUNGAN INFRASTRUKTUR PELAYANAN PUBLIK	**6.931.136.200**		
1. Pembangunan Jalan Ali Asik Ujung Kel. Jerambah Gantung	199.269.000	198	m
2. Pembangunan Jalan Al Mukaromah Kel. Air Kepala Tujuh (Lanjutan)	49.528.000	48	m
3. Pembangunan Jalan Haris (Ketapang) Kel. Temberan	199.005.000	95	m
4. Pembangunan Jalan Kakak Tua Dalam Kel. Taman Bunga	99.588.000	90	m
5. Pembangunan Jalan Kenari Kel. Taman Bunga	79.645.000	90	m
6. Pembangunan Jalan Lumba - Lumba IV Kel. Gabek Satu	149.437.000	100	m
7. Pembangunan (Peninggian) Saluran Semabung	129.883.000	1	unit
8. Pembangunan Saluran Anggrek	129.302.000	1	unit
9. Pembangunan Saluran Banten	164.813.000	1	unit
10. Pembangunan Saluran Bogorejo	59.581.000	1	unit
11. Pembangunan Saluran Cicak Rowo	129.417.000	1	unit
12. Pembangunan Saluran Gakin	119.665.000	1	unit
13. Pembangunan Saluran Gandaria	129.815.000	1	unit
14. Pembangunan Saluran Gandaria I Dalam Kel. Air Kepala Tujuh	99.938.000	1	unit
15. Pembangunan Saluran Gentong	164.747.000	1	unit
16. Pembangunan Saluran GKPS	99.900.000	1	unit
17. Pembangunan Saluran Jalan Alexander Kel. Bacang	99.768.000	1	unit
18. Pembangunan Saluran Jalan Jerambah Gantung	114.611.000	1	unit

Jenis Kegiatan	Jumlah Realisasi	Output	
		Jumlah	Satuan
19. Pembangunan Saluran Jalan Masjid Istiqrob	114.886.000	1	unit
20. Pembangunan Saluran Jalan Mentagor Kel. Tua Tunu	99.721.000	1	unit
21. Pembangunan Saluran Jalan Nanas Tunu Tunu	144.657.000	1	unit
22. Pembangunan Saluran Jalan Rupbasan Kel. Air Kepala Tujuh	149.681.000	1	unit
23. Pembangunan Saluran Jalan Sembilang Kel. Gabek Satu	39.247.000	1	unit
24. Pembangunan Saluran Jalan Suku Kel. Temberan	99.728.000	1	unit
25. Pembangunan Saluran Jalan Widuri Bulan V (lanjutan)	99.612.000	1	unit
26. Pembangunan Saluran Komala 5	199.729.000	1	unit
27. Pembangunan Saluran Masjid Raya Tua Tunu	119.593.000	1	unit
28. Pembangunan Saluran Mawar Indah	99.839.000	1	unit
29. Pembangunan Saluran Mengkudu	129.671.000	1	unit
30. Pembangunan Saluran Nilam	111.681.000	1	unit
31. Pembangunan Saluran Patin 1	99.418.000	1	unit
32. Pembangunan Saluran Sumur Tua Tunu	99.360.000	1	unit
33. Pembangunan Saluran Trem 2	129.745.000	1	unit
34. Peningkatan Jalan Metro Kelurahan Sriwijaya	348.111.000	205	m
35. Peningkatan Jalan Seruni	562.000.000	345	m
36. Rehabilitasi Berat Kantor Lurah Pasir Garam	937.300.200	1	unit
37. Rehabilitasi/Pemeliharaan Bekala Jalan Pikas	198.778.000	120	m
38. Rekonstruksi Jalan Abdullah Bursyah (Pembangunan Box Culvert)	99.578.000	1	paket
39. Rekonstruksi Jalan Basuki Rahmat (Pembangunan Box Culvert)	99.608.000		paket
40. Rekonstruksi Jalan Cempedak/Istiqlal Raya (Pembangunan Box Culvert)	74.491.000	1	paket
41. Rekonstruksi Jalan Kembili Kel. Parit Lalang (Pembangunan Box Culvert)	39.899.000	1	paket
42. Rekonstruksi Jalan Kenali Asam Kel. Pintu Air (Pembangunan Box Culvert)	99.932.000	1	paket
43. Rekonstruksi Jalan M. Busni Rahman (Pembangunan Box Culvert)	79.653.000	1	paket
44. Rekonstruksi Jalan Pasar Sembako (Pembangunan Box Culvert)	99.414.000	1	paket
45. Rekonstruksi Jalan Raudah (Pembangunan Box Culvert)	198.362.000	1	paket
46. Rekonstruksi Jalan Teluk bayur (Pembangunan Box Culvert)	99.674.000	1	paket
47. Rekonstruksi Jalan Yos Sudarso 7 (Pembangunan Box Culvert)	39.856.000		paket
Jumlah	**6.931.136.200**		

Bukti-bukti realisasi pembayaran kepada pihak ketiga yang tercantum dalam laporan ini (sejumlah Rp6.931.136.200), disimpan sesuai dengan ketentuan yang berlaku untuk kelengkapan administrasi dan keperluan pemeriksaan aparat pengawas fungsional. Sisa dana yang belum digunakan hingga periode ini adalah Rp54.402.800.

Demikian laporan ini dibuat dengan sebenarnya.

Pangkal pinang, 06 Januari 2026
Kepala Badan

Dr. Muhammad Yasin, SE, MM
NIP 197311222002121006

Pada Tahun Anggaran 2025 Anggaran Belanja Daerah Kota Pangkal Pinang ditetapkan senilai Rp1.050.068.184.753,90 dan direncanakan didanai melalui penerimaan pendapatan yang bersumber pada Pendapatan Asli Daerah (PAD) senilai Rp239.425.583.521,00 Pendapatan Dana Transfer senilai Rp743.457.998.511,00 dan lain-lain pendapatan yang sah senilai Rp10.411.210.000,00 sehingga akan menghasilkan defisit anggaran senilai Rp (56.773.392.721,90) yang ditutup melalui SiLPA tahun anggaran sebelumnya. Pemerintah Daerah Kota Pangkal Pinang dalam menyusun APBD Tahun Anggaran 2025 berdasarkan Peraturan Menteri Dalam Negeri Republik Indonesia Nomor 15 Tahun 2024 Tentang Pedoman Penyusunan Anggaran Pendapatan dan Belanja Daerah Tahun Anggaran 2025. memperhatikan hal khusus antara lain :

1. Dalam upaya mengakselerasi kualitas sumber daya manusia dan memberikan pelayanan prima di sektor pendidikan, Pemerintah Kota Pangkal Pinang menegaskan komitmennya melalui dukungan instrumen fiskal yang kuat. Sejalan dengan amanat konstitusi dan secara teknis merujuk pada Peraturan Menteri Dalam Negeri Republik Indonesia Nomor 15 Tahun 2024 tentang Pedoman Penyusunan APBD Tahun Anggaran 2025, pemerintah daerah memastikan alokasi anggaran fungsi pendidikan tetap menjadi prioritas utama. Pemerintah Kota Pangkal Pinang secara konsisten menjaga porsi anggaran pendidikan agar memenuhi kriteria *mandatory spending* minimal 20% dari total belanja daerah. Pada tahun anggaran 2025, realisasi komitmen ini tercermin dari pengalokasian anggaran sebesar Rp249.137.188.828,78. Jika disandingkan dengan total Anggaran Pendapatan dan Belanja Daerah (APBD) yang mencapai Rp1.050.068.184.753,90, maka rasio anggaran pendidikan Kota Pangkal Pinang telah mencapai Angka sebesar 23,73% ini menunjukkan bahwa Pemerintah Kota Pangkal Pinang tidak hanya sekadar menggugurkan kewajiban regulasi, tetapi melampaui batas minimal yang ditetapkan guna memastikan keberlangsungan program-program strategis seperti:
   a. Pembangunan Sarana, Prasarana dan Utilitas Sekolah
   b. Pemberian bantuan operasional sekolah daerah guna menjamin akses pendidikan bagi seluruh lapisan masyarakat
   c. Penyediaan Pendidik dan Tenaga Kependidikan bagi Satuan PAUD (dapat dilihat pada *Lampiran 1.1*)

2. Dalam struktur Anggaran Pendapatan dan Belanja Daerah (APBD) Tahun Anggaran 2025, Pemerintah Kota Pangkal Pinang menempatkan pembangunan infrastruktur sebagai pilar utama transformasi ekonomi dan sosial. Berdasarkan mandat Peraturan Menteri Dalam

Negeri Republik Indonesia Nomor 15 Tahun 2024 tentang Pedoman Penyusunan APBD Tahun Anggaran 2025, pemerintah daerah diwajibkan mengalokasikan belanja infrastruktur pelayanan publik yang berdampak langsung pada kesejahteraan masyarakat. Belanja infrastruktur pelayanan publik didefinisikan sebagai investasi daerah yang dialokasikan secara strategis untuk percepatan pembangunan serta pemeliharaan fasilitas vital. Fokus utama dari alokasi ini adalah menciptakan infrastruktur yang berorientasi pada pembangunan ekonomi kerakyatan, guna menstimulus terciptanya lapangan kerja baru, menekan angka kemiskinan, serta meminimalkan kesenjangan kualitas layanan publik antarwilayah di Kota Pangkal Pinang Sebagai bentuk implementasi nyata dari pedoman tersebut, Pemerintah Kota Pangkal Pinang telah menetapkan alokasi belanja infrastruktur pelayanan publik sebesar Rp289.852.698.687,00. Jika diproyeksikan terhadap total APBD Kota Pangkal Pinang sebesar Rp1.050.068.184.753,90, maka porsi anggaran infrastruktur ini telah mencapai Alokasi sebesar 27,60% ini diarahkan untuk mendukung sektor-sektor strategis yang dapat dilihat pada *Lampiran 1.2.*

Sedangkan total Anggaran dan Realiasasi Per Fungsi Pemerintah Kota Pangkal Pinang Tahun Anggaran 2025 masing-masing sebesar Rp1.050.068.184.753,90 dan Rp943.062.921.366,41 atau terealisasi 89,81%. Laporan Realisasi Anggaran per Fungsi dapat dilihat dibawah ini:

LAPORAN REALISASI ANGGARAN PER FUNGSI
TAHUN ANGGARAN 2025

KODE		URAIAN	ANGGARAN	REALISASI	%
01		**PELAYANAN UMUM**	**777.572.843.137,90**	**683.135.724.843,77**	**87,85**
01	01	Pelayanan Umum	2.630.106.902,00	2.458.893.366,00	93,49
01	02	Penelitian Dasar dan Pengembangan Ilmu Pengetahuan dan Teknologi (IPTEK)	815.935.768,00	769.707.281,00	94,33
01	04	Lembaga Eksekutif dan Legislatif, Keuangan dan Fiskal, serta Urusan Luar Negeri	737.091.165.014,90	645.782.994.368,77	87,61
01	06	Pembangunan Daerah	35.391.838.597,00	32.746.365.033,00	92,53
01	90	Pelayanan Umum Pemerintahan Lainnya	1.643.796.856,00	1.377.764.795,00	83,82
03		**KETERTIBAN DAN KEAMANAN**	**17.331.685.288,00**	**16.658.478.039,00**	**96,12**
03	02	Penanggulangan Bencana	9.063.644.040,00	8.554.145.643,00	94,38
03	03	Pembinaan Hukum	8.268.041.248,00	8.104.332.396,00	98,02
04		**EKONOMI**	**41.417.911.698,00**	**39.676.774.572,00**	**95,80**
04	01	Perdagangan, Pengembangan Usaha, Koperasi, dan Usaha Kecil dan Menengah (UKM)	2.403.133.136,00	2.371.202.505,00	98,67
04	02	Tenaga Kerja	652.977.320,00	604.557.048,00	92,58
04	03	Pertanian, Kehutanan, Perikanan, dan Kelautan	2.101.632.144,00	2.017.364.048,00	95,99
04	04	Pengairan	7.721.150.408,00	7.028.641.156,00	91,03
04	07	Industri dan Konstruksi	6.641.569.752,00	6.511.651.295,00	98,04
04	08	Transportasi	14.697.742.514,00	14.355.685.725,00	97,67
04	09	Telekomunikasi dan Informatika	6.265.851.312,00	6.006.967.053,00	95,87
04	90	Ekonomi lainnya	933.855.112,00	780.705.742,00	83,60
05		**PERLINDUNGAN LINGKUNGAN HIDUP**	**26.080.935.657,00**	**23.602.586.582,00**	**90,50**
05	01	Manajemen Limbah	22.096.415.679,00	21.439.540.655,00	97,03
05	02	Manajemen Air Limbah	352.730.982,00	328.654.382,00	93,17

05	03	Penanggulangan Polusi	770.543.556,00	702.744.773,00	91,20
05	05	Tata Ruang dan Pertanahan	2.861.245.440,00	1.131.646.772,00	39,55
06		**PERUMAHAN DAN FASILITAS UMUM**	**14.144.205.037,00**	**13.802.039.562,00**	**97,58**
06	01	Pengembangan Perumahan	2.448.078.467,00	2.253.571.007,00	92,05
06	02	Pemberdayaan Komunitas Fasilitas Umum	498.591.620,00	458.863.105,00	92,03
06	03	Penyediaan Air Minum	11.197.534.950,00	11.089.605.450,00	99,04
07		**KESEHATAN**	**92.678.511.388,00**	**88.142.494.947,00**	**95,11**
07	01	Obat dan Peralatan Kesehatan	395.919.000,00	294.543.702,00	74,39
07	02	Pelayanan Kesehatan Perorangan	88.479.228.888,00	84.193.358.214,00	95,16
07	03	Pelayanan Kesehatan Masyarakat	160.220.000,00	149.998.294,00	93,62
07	04	Keluarga Berencana	3.118.685.000,00	3.015.021.058,00	96,68
07	90	Kesehatan lainnya	524.458.500,00	489.573.679,00	93,35
08		**PARIWISATA**	**1.423.434.560,00**	**1.384.503.550,00**	**97,26**
08	01	Pengembangan Pariwisata	1.423.434.560,00	1.384.503.550,00	97,26
10		**PENDIDIKAN**	**77.374.083.728,00**	**74.752.951.427,64**	**96,61**
10	01	Pendidikan Anak Usia Dini	7.711.180.752,00	7.386.549.291,00	95,79
10	02	Pendidikan Dasar	58.582.647.882,00	57.033.518.586,64	97,36
10	04	Pendidikan Nonformal dan Informal	4.469.968.204,00	3.908.891.659,00	87,45
10	10	Pembinaan Kepemudaan dan Olahraga	5.399.121.456,00	5.240.349.205,00	97,06
10	11	Pengembangan Budaya	973.223.734,00	956.832.686,00	98,32
10	90	Pendidikan Lainnya	237.941.700,00	226.810.000,00	95,32
11		**PERLINDUNGAN SOSIAL**	**2.044.574.260,00**	**1.907.367.843,00**	**93,29**
11	01	Perlindungan dan Pelayanan Orang Sakit dan Cacat	323.875.088,00	312.288.485,00	96,42
11	02	Perlindungan dan Pelayanan Manusia Usia Lanjut (Manula)	1.103.312.172,00	1.092.169.110,00	98,99
11	04	Perlindungan dan Pelayanan Sosial Anak-anak dan Keluarga	30.000.000,00	29.978.506,00	99,93
11	05	Pemberdayaan Perempuan	587.387.000,00	472.931.742,00	80,51
JUMLAH			**1.050.068.184.753,90**	**943.062.921.366,41**	**89,81**

Realisasi sasaran kinerja fiskal Pemerintah Kota Pangkal Pinang selama Tahun Anggaran 2025 dapat dilihat secara ringkas pada tabel III.1 berikut ini:

Tabel III.1. Ikhtisar Target dan Realisasi Kinerja Fiskal Pemerintah Kota Pangkal Pinang Tahun Anggaran 2025

Uraian	Anggaran	Realisasi	%
I. Pendapatan	**993.294.792.032,00**	**955.623.804.511,21**	**96,21**
I.1. Pendapatan Asli Daerah	239.425.583.521,00	267.128.077.007,21	111,57
I.2. Pendapatan Transfer	743.457.998.511,00	688.495.727.504,00	92,61
I.3. Lain-lain Pendapatan yang Sah	10.411.210.000,00	0,00	0,00
II. Belanja	**1.050.068.184.753,90**	**943.062.921.366,41**	**89,81**
II.1 Belanja Operasi	948.681.479.698,82	844.579.913.209,77	89,03

Uraian	Anggaran	Realisasi	%
II.2 Belanja Modal	99.679.618.631,00	98.131.257.711,64	98,45
II.3 Belanja Tak Terduga	1.407.086.424,08	51.750.445,00	3,68
II.4 Belanja Transfer	300.000.000,00	300.000.000,00	100,00
III. Pembiayaan	**56.773.392.721,90**	**56.773.392.721,90**	100
III.1 Penerimaan	56.773.392.721,90	56.773.392.721,90	100
III.2 Pengeluaran	0,00	0,00	0,00
SiLPA Tahun Berjalan	**0,00**	**69.334.275.866,70**	**0,00**

Tabel III.1 di atas memperlihatkan bahwa realisasi Pendapatan Daerah senilai Rp955.623.804.511,21 hampir memenuhi target yang telah ditetapkan dari anggaran pendapatan yaitu senilai Rp993.294.792.032,00 atau sebesar 96,21%. Pencapaian tertinggi realisasi terhadap target terdapat pada pos Pendapatan Asli Daerah dengan realisasi senilai Rp267.128.077.007,21 atau sebesar 111,57% dari target yang telah ditetapkan senilai Rp239.425.583.521,00 Untuk melihat perkembangan target dan realisasi penerimaan PAD dari tahun 2021 sampai dengan 2025 secara jelas dapat dilihat pada Tabel III.2 berikut ini:

Tabel III.2. Perkembangan PAD Tahun Anggaran 2021 – 2025

(dalam miliar rupiah)

Anggaran	Pendapatan Asli Daerah Kota Pangkal Pinang		Anggaran	Realisasi
Tahun	Anggaran	Realisasi	Persentase Perkembangan	
2021	143.392	168.864	6,56	19,79
2022	187.560	201.971	30,80	19,61
2023	178.137	197.873	(5,02)	(2,03)
2024	195.256	200.700	9,61	1,43
2025	239.425	267.128	22,62	33,10

Secara Keseluruhan Target sampai dengan tahun anggaran Tahun 2021 mengalami kenaikan lagi senilai Rp8.832 miliar atau sebesar 6,56%. Tahun anggaran 2022 mengalami kenaikan lagi senilai Rp44.168 miliar atau sebesar 30,80%. Pada tahun anggaran 2023 mengalami penurunan senilai Rp9.423 miliar atau sebesar (5,02%) hal ini disebabkan karena pada tahun 2022 adanya bantuan Pemerintah berupa bantuan lainnya untuk pemulihan prasarana dan alat kesehatan dalam rangka pemulihan ekonomi nasional pada rumah sakit milik pemerintah daerah. Pada tahun 2024 mengalami kenaikan target senilai Rp17.119 miliar atau sebesar 9,61% diikuti juga kenaikan realisasai senilai Rp2.827 miliar atau sebesar 1,43%. Pada tahun 2025 mengalami kenaikan target senilai Rp44.169 miliar atau sebesar 22,62% diikuti juga kenaikan realisasai senilai Rp66.428 miliar atau sebesar 33,10%

Untuk Pendapatan Transfer, realisasi penerimaan adalah Rp688.495.727.504,00 atau sebesar 92,61% dari target yang ditetapkan senilai Rp743.457.998.511,00.

Perkembangan target dan realisasi penerimaan yang berasal dari Dana Transfer dari tahun 2021 sampai dengan 2024 secara jelas dapat dilihat pada Tabel III.3 berikut ini:

Tabel III.3. Perkembangan Pendapatan Transfer Tahun Anggaran 2021– 2025

(dalam miliar rupiah)

Anggaran	Pendapatan Transfer Kota Pangkal Pinang		Target	Realisasi
Tahun	Target	Realisasi	Persentase Perkembangan	
2021	733.687	753.843	12,70	16,25
2022	718.281	776.508	(2,10)	3,01
2023	831.954	839.890	15,83	7,18
2024	813.303	807.899	(2,24)	(3,81)
2025	743.457	688.495	(8,59)	(14,78)

Apabila dibandingkan dengan tahun anggaran 2023, terjadi penurunan target anggaran ditahun 2024 senilai Rp18.651 miliar atau sebesar 2,24% dan realisasi mengalami penurunan senilai Rp31.991 miliar atau sebesar 3,81% ditahun 2025 terjadi lagi penurunan target anggaran dibandingkan tahun 2024 senilai Rp69.846 atau sebesar 8,59% sedangkan realisasi mengalami penurunan senilai Rp119.404 miliar atau sebesar 14,78%.

Untuk pos Lain-lain Pendapatan Daerah yang Sah dari target penerimaan senilai Rp10.411.210.000,00 dapat direalisasikan senilai Rp0,00 atau sebesar 0,00%.

Tabel III.4. Perkembangan Pendapatan Lain-lain Pendapatan Daerah Yang Sah Anggaran 2021– 2025

(dalam miliar rupiah)

Anggaran	Lain Lain Pendapatan Daerah Yang Sah		Target	Realisasi
Tahun	Target	Realisasi	Persentase Perkembangan	
2021	38.045	25.604	(27,58)	(52,52)
2022	38.529	32.041	1,27	25,14
2023	5.000	6.265	(87,02)	(80,45)
2024	7.189	7.027	43,78	12,16
2025	10.411	0,00	44,82	0,00

Apabila dibandingkan dengan tahun anggaran 2023, terjadi kenaikan target anggaran ditahun 2024 senilai Rp2.189 miliar atau sebesar 43,78% dan realisasi mengalami kenaikan senilai Rp762 juta atau sebesar 12,16%. ditahun 2025 terjadi kenaikan target anggaran dibandingkan tahun 2024 senilai Rp3.222 atau sebesar 44,82% sedangkan realisasinya di koreksi reklass akun dari rekening Lain-lain Pendapatan Daerah Yang Sah ke rekening Lain-lain PAD Yang Sah.

Grafik III.1. Persentase Alokasi Belanja Tahun Anggaran 2025

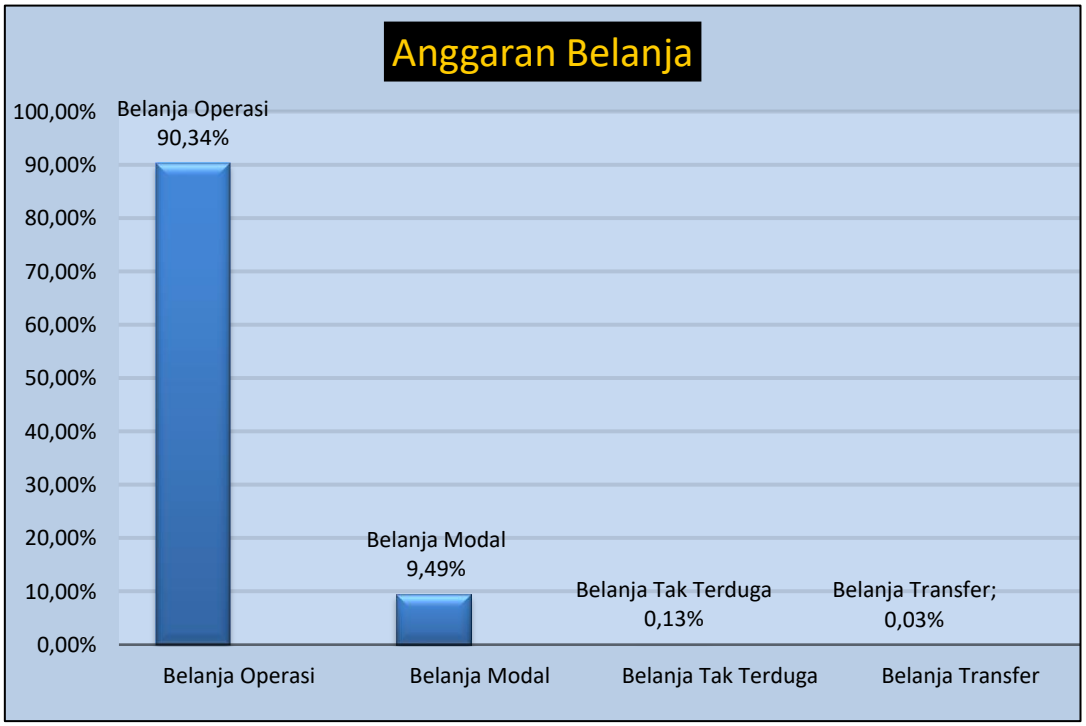

Dalam kaitannya dengan anggaran dan realisasi belanja daerah, pada Tahun Anggaran 2025 belanja daerah dialokasikan senilai Rp1.050.068.184.753,90 dan direalisasikan senilai Rp943.062.921.366,41 atau sebesar 89,81% sehingga masih terdapat sisa anggaran belanja daerah senilai Rp107.005.263.387,49 atau sebesar 11,35%.

Berdasarkan Grafik III.1 di atas tampak bahwa belanja operasi mendapatkan alokasi dana yang lebih besar dibandingkan dengan belanja Modal, Belanja Tak Terduga, dan Belanja transfer yaitu sebesar 90,34% , belanja Modal mendapatkan alokasi dana sebesar 9,49%, Belanja Tak Terduga mendapatkan alokasi dana sebesar 0,13% dan Belanja Transfer sebesar 0,03% dari total APBD tahun anggaran 2025.

Berdasarkan kebijakan belanja daerah serta proporsi masing-masing belanja dapat dilihat bahwa komitmen Pemerintah Kota Pangkal Pinang terhadap pelayanan publik sangat besar. Hal ini terlihat dari persentase belanja operasi yang cukup besar dibandingkan dengan belanja Modal dan Belanja Tak Terduga. Hal ini juga membuktikan bahwa penyusunan anggaran berbasis kinerja guna pencapaian standar pelayanan minimum kepada masyarakat cukup dapat dipertanggungjawabkan.

Tabel III.5. Rincian Anggaran dan Realisasi Belanja Daerah Tahun Anggaran 2025

No	Jenis Belanja	Anggaran	Realisasi	%
1	Belanja Operasi	948.681.479.698,82	844.579.913.209,77	89,03
2	Belanja Modal	99.679.618.631,00	98.131.257.711,64	98,45
3	Belanja Tidak Terduga	1.407.086.424,08	51.750.445,00	3,68
4	Belanja Transfer	300.000.000,00	300.000.000,00	100,00
	Jumlah	**1.050.068.184.753,90**	**943.062.921.366,41**	**89,81**

Grafik III.2. Perbandingan Alokasi dan Realisasi Belanja Tahun Anggaran 2025

(dalam juta rupiah)

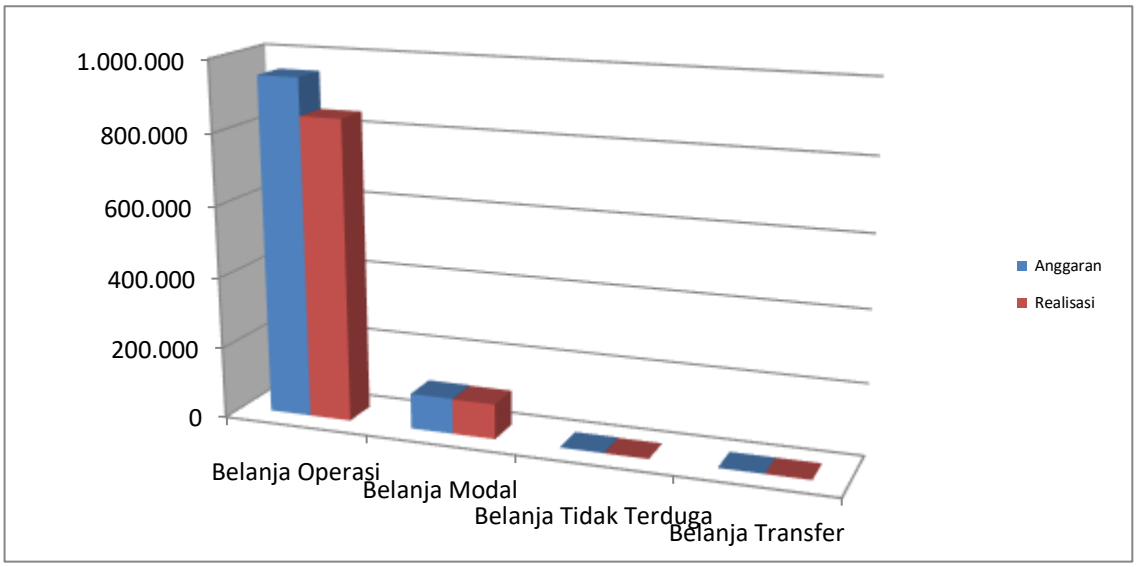

Dalam hal Pembiayaan Daerah sebagai pos untuk menutup defisit anggaran dan memanfaatkan surplus anggaran, dari target Penerimaan Pembiayaan senilai Rp56.773.392.721,90 dapat direalisasikan senilai Rp56.773.392.721,90 atau sebesar 100%, realisasi penerimaan ini seluruhnya berasal dari SILPA tahun anggaran sebelumnya. Dan untuk tahun anggaran 2025, Pemerintah Kota Pangkal Pinang tidak menganggarkan pengeluaran pembiayaan, sehingga SILPA Pemerintah Kota Pangkal Pinang senilai Rp69.334.275.866,70

III.2. Faktor Pendukung dan Penghambat Pencapaian Kinerja

Secara umum faktor-faktor yang menjadi penghambat dalam pencapaian kinerja keuangan Tahun Anggaran 2025 yaitu:

1. Belum optimalnya kinerja pelaksanaan sistem pengawasan internal dan pengendalian pelaksanaan kebijakan KDH dalam menyusun Analisis Beban Kerja dan target SKPD;
2. Belum optimalnya kinerja Kerjasama Informasi dan Media Massa dalam jumlah kerjasama bidang informasi dan komunikasi yang dilaksanakan oleh Pemerintah Daerah dengan media cetak dengan kecenderungan masyarakat lebih menyukai informasi yang berasal dari media elektronik dibandingkan dengan media cetak;
3. Kualitas dan profesionalisme SDM aparatur belum memadai;
4. Kelembagaan perangkat daerah yang belum ramping struktur dan kaya fungsi;
5. Kapasitas keuangan daerah yang belum optimal;
6. Belum optimalnya pengelolaan aset;
7. Belum optimalnya penyusunan produk hukum daerah;
8. Belum optimalnya tindak lanjut hasil pemeriksaan.

Sedangkan faktor-faktor penunjang pencapaian kinerja adalah:

1. Adanya perbaikan sistem kerja dan sarana prasarana yang mendukung pencapaian target kinerja;
2. Adanya peningkatan kapasitas sumber daya aparatur baik melalui pembinaan dan pelatihan internal, ataupun melalui peningkatan jenjang pendidikan;
3. Semakin meningkatnya koordinasi antara dinas/kantor/badan dalam pelaksanaan tugas dan fungsi;
4. Semakin meningkatnya koordinasi dengan Pemerintah Pusat, Pemerintah Provinsi, dan instansi vertikal lainnya; dan
5. Dengan meningkatnya penyebarluasan informasi/sosialisasi mengenai pentingnya membayar pajak dan retribusi daerah telah terjadi peningkatan kesadaran masyarakat untuk membayar pajak dan retribusi daerah.

BAB IV

IKHTISAR PENCAPAIAN KINERJA PROGRAM

PEMERINTAH KOTA PANGKAL PINANG

IV.1. Ikhtisar Realisasi Pencapaian Kinerja Program

Pencapaian kinerja program merupakan gambaran tentang ketercapaian serangkaian aktivitas dalam bentuk pelaksanaan kegiatan, sebagai implikasi dari kebijakan yang telah ditetapkan sebelumnya. Sedangkan kegiatan merupakan representasi dari peran SKPD terhadap pencapaian sasaran pembangunan melalui kontribusi terhadap indikasi kegiatan yang didefinisikan dalam dokumen rencana sebagai wujud sinergitas peran.

Pelaksanaan program dan kegiatan ini disesuaikan dengan urusan yang dilaksanakan oleh Pemerintah Kota Pangkal Pinang pada Tahun Anggaran 2025 alokasi Belanja Daerah yang terbesar adalah untuk menunjang pelaksanaan urusan pemerintahan wajib yang berkaitan dengan pelayanan dasar dengan total anggaran senilai Rp587.361.847.858,36 atau sebesar 55,94% dari total anggaran Belanja Daerah. sedangkan realisasinya senilai Rp559.916.629.783,41 atau sebesar 95,33%. Rincian alokasi Belanja Daerah untuk setiap urusan dapat dilihat dibawah ini**.**

KOTA PANGKAL PINANG
RINGKASAN LAPORAN REALISASI ANGGARAN
MENURUT URUSAN PEMERINTAHAN DAERAH DAN ORGANISASI
TAHUN ANGGARAN 2025

KODE	URUSAN PEMERINTAHAN DAERAH	JUMLAH		
		ANGGARAN	REALISASI	%
1	2	3	4	5
1	**Urusan Pemerintahan Wajib Yang Berkaiatan Dengan Pelayaan Dasar**	**587.361.847.858,36**	**559.916.629.783,41**	**95,33**
1.01	Urusan Pemerintahan Bidang Pendidikan	240.267.087.104,78	227.484.468.489,64	94,68
1.02	Urusan Pemerintahan Bidang Kesehatan	263.449.978.053,38	254.309.739.554,77	96,53
1.03	Urusan Pemerintahan Bidang Pekerjaan Umum dan Penataan Ruang	41.110.592.158,00	37.640.251.838,00	91,56
1.04	Urusan Pemerintahan Bidang Perumahan dan kawasan Pemukiman	7.723.642.458,00	7.223.545.852,00	93,53
1.05	Urusan Pemerintahan Bidang Ketentraman dan ketertiban Umum Serta Perlindungan Masyarakat	27.528.991.971,10	26.219.017.932,00	95,24
1.06	Urusan Pemerintahan Bidang Sosial	7.281.556.113,10	7.039.606.117,00	96,68
2	**Urusan Pemerintahan Wajib Yang Tidak Berkaiatan Dengan Pelayaan Dasar**	**106.541.457.820,42**	**98.174.983.229,00**	**92,15**
2.07	Urusan Pemerintahan Bidang	3.785.965.268,10	3.544.015.967,00	93,61

	Tenaga Kerja			
2.08	Urusan Pemerintahan Bidang Pemberdayaan Perempuan dan Perlindungan Anak	5.349.990.438,10	5.077.113.581,00	94,9
2.09	Urusan Pemerintahan Bidang Pangan	258.550.920,00	210.032.003,00	81,23
2.10	Urusan Pemerintahan Bidang Pertanahan	780.701.872,00	734.122.408,00	94,03
2.11	Urusan Pemerintahan Bidang Lingkungan Hidup	29.889.396.719,00	28.481.934.113,00	95,29
2.12	Urusan Pemerintahan Bidang Administrasi Kependudukan dan Pencatatan Sipil	7.018.003.983,60	6.119.319.014,00	87,19
2.13	Urusan Pemerintahan Bidang Pemberdayaan Masyarakat dan Desa	370.536.784,00	369.936.771,00	99,84
2.14	Urusan Pemerintahan Bidang Pengendalian Penduduk dan KB	3.118.685.000,00	3.015.021.058,00	96,68
2.15	Urusan Pemerintahan Bidang Perhubungan	15.186.352.371,30	14.267.057.914,00	93,95
2.16	Urusan Pemerintahan Bidang Komunikasi dan Informatika	11.597.540.007,72	9.688.558.279,00	83,54
2.17	Urusan Pemerintahan Bidang Koperasi, Usaha Kecil, dan Menengah	7.386.402.849,60	7.081.047.483,00	95,87
2.18	Urusan Pemerintahan Bidang Penanaman Modal	5.670.886.978,00	4.659.187.274,00	82,16
2.19	Urusan Pemerintahan Bidang Kepemudaan dan Olahraga	8.594.900.307,00	8.262.844.894,00	96,14
2.20	Urusan Pemerintahan Bidang Statistik	92.528.392,00	74.088.392,00	80,07
2.21	Urusan Pemerintahan Bidang Persandian	82.826.696,00	63.307.086,00	76,43
2.22	Urusan Pemerintahan Bidang Kebudayaan	973.223.734,00	956.832.686,00	98,32
2.23	Urusan Pemerintahan Bidang Perpustakaan	6.108.343.644,00	5.442.652.150,00	89,1
2.24	Urusan Pemerintahan Bidang Kearsipan	276.621.856,00	127.912.156,00	46,24
3	**URUSAN PEMERINTAHAN PILIHAN**	**23.411.446.882,70**	**22.465.410.839,00**	**95,96**
3.25	Urusan Pemerintahan Bidang Kelautan dan Perikanan	4.885.240.759,60	4.561.436.841,00	93,37
3.26	Urusan Pemerintahan Bidang Pariwisata	5.742.736.412,10	5.383.948.721,00	93,75
3.27	Urusan Pemerintahan Bidang Pertanian	7.123.559.327,00	6.968.983.430,00	97,83
3.30	Urusan Pemerintahan Bidang Perdagangan	1.941.314.808,00	1.913.437.595,00	98,56
3.31	Urusan Pemerintahan Bidang Perindustrian	3.718.595.576,00	3.637.604.252,00	97,82
4	**Unsur Pendukung Urusan Pemerintahan**	**97.851.445.118,90**	**92.043.548.197,00**	**94,06**
4.01	Sekretariat Daerah	41.024.101.899,30	38.484.654.613,00	93,81
4.02	Sekretariat DPRD	56.827.343.219,60	53.558.893.584,00	94,25

5	**Unsur Penunjang Urusan Pemerintahan**	**109.248.373.053,82**	**54.094.107.686,00**	**49,51**
5.01	Perencanaan	6.506.157.800,10	6.258.142.946,00	96,19
5.02	Keuangan	50.206.939.261,48	41.987.098.987,00	83,63
5.03	Kepegawaian	51.160.665.224,24	4.637.443.233,00	9,06
5.04	Pendididikan dan Pelatihan	558.675.000,00	441.715.239,00	79,06
5.05	Penelitian dan Pengembangan	815.935.768,00	769.707.281,00	94,33
6	**Unsur Pengawasan Urusan Pemerintahan**	**9.958.329.232,10**	**9.580.190.459,00**	**96,2**
6.01	Inspektorat Daerah	9.958.329.232,10	9.580.190.459,00	96,2
7	**Unsur Kewilayahan**	**83.097.967.682,00**	**77.358.346.247,00**	**93,09**
7.01	Kecamatan	83.097.967.682,00	77.358.346.247,00	93,09
8	**Unsur Pemerintahan Umum**	**32.597.317.105,60**	**29.429.704.926,00**	**90,28**
8.01	Kesatuan Bangsa dan Politik	32.597.317.105,60	29.429.704.926,00	90,28
Total Belanja Daerah		**1.050.068.184.753,90**	**943.062.921.366,41**	**89,81**

Secara umum hasil yang dicapai dari pelaksanaan berbagai program dan kegiatan diantaranya adalah terlaksananya pembangunan dan rehabilitasi gedung (kantor, gedung sekolah, puskesmas, posyandu), pengadaan buku dan alat tulis sekolah, tersedianya meubelair dan alat kantor (termasuk sekolah), terlaksananya penyediaan alat angkutan (kendaraan dinas dan alat berat), terlaksananya pembangunan dan rehabilitasi jalan dan jembatan, pembangunan dan rehabilitasi saluran drainase, terlaksananya penyediaan alat-alat kedokteran untuk kebutuhan puskesmas, terlaksananya pembangunan dan rehabilitasi PJU, dan rehabilitasi taman.

Penjelasan secara rinci mengenai hasil pencapaian dari kinerja pelaksanaan program dan kegiatan dapat ditemui pada Laporan Keuangan Pertanggungjawaban Walikota Tahun Anggaran 2025.

IV.2. Faktor Pendukung dan Penghambat Pencapaian Kinerja

Dalam pelaksanaan program dan kegiatan untuk mencapai sasaran pembangunan yang telah ditetapkan terdapat beberapa faktor penghambat yang mempengaruhi kinerja, antara lain adalah sebagai berikut:

1. Pencapaian tujuan dan sasaran program seringkali menjadi tidak maksimal, hal tersebut disebabkan proporsi anggaran terhadap kegiatan utama dan kegiatan penunjang yang kurang didefinisikan secara memadai;
2. Efektivitas program dan kegiatan seringkali kurang terarah, hal tersebut disebabkan masih kurang tersedianya petunjuk teknis pelaksanaan sebagai instrumen kendali;
3. Dalam menyusun skenario pencapaian tujuan dan sasaran program dan kegiatan, seringkali kurang mempertimbangkan faktor eksternalitas yang dapat mempengaruhi kinerja.

Disamping penghambat juga tentunya terdapat faktor-faktor pendukung pencapaian kinerja program, antara lain:

1. Tersedianya pendanaan yang memadai yang sesuai dengan alokasi anggaran yang telah ditetapkan;
2. Meningkatnya pemahaman dari para Panitia Pengelola Kegiatan dalam melaksanakan kegiatan yang diembannya;
3. Tersedia media baik bagi masyarakat dan SKPD dalam menyalurkan aspirasi baik saran maupun kebutuhan akan pelaksanaan program dalam bentuk Forum Musrenbang mulai dari tingkat Kelurahan hingga tingkat SKPD; dan
4. Tersedianya media dalam rangka pemantauan pelaksanaan kegiatan dan program melalui laporan dan rapat evaluasi bulanan.

BAB V

KEBIJAKAN AKUNTANSI

V.1. Entitas Pelaporan

Entitas Pelaporan dalam LKPD Kota Pangkal Pinang Tahun Anggaran 2025 adalah Pemerintah Kota Pangkal Pinang. Selain itu Pemerintah Kota Pangkal Pinang memiliki entitas akuntansi yang terdiri dari SKPD dan PPKD (BUD) yang menyampaikan laporan keuangan sehubungan dengan anggaran/barang yang dikelolanya.

V.2. Basis Akuntansi

Basis akuntansi yang digunakan dalam penyusunan dan penyajian LKPD Kota Pangkal Pinang tahun Anggaran 2025 adalah basis akrual untuk pengakuan pendapatan-LO dan beban, maupun pengakuan aset, kewajiban, dan ekuitas. Basis kas untuk pengakuan Pendapatan-LRA, Belanja, Transfer, dan Pembiayaan.

Tahun 2025 merupakan tahun kesembilan pemberlakuan basis akrual dalam penyusunan Laporan Keuangan Pemerintah Daerah. Penerapan SAP Berbasis Akrual (sesuai Lampiran I PP Nomor 71 Tahun 2010) untuk tahun buku yang dimulai pada tanggal 1 Januari 2015 menyebabkan SAP Berbasis Kas menuju Akrual tidak berlaku lagi.

V.3. Kebijakan Akuntansi

Penyusunan dan penyajian LKPD Kota Pangkal Pinang Tahun Anggaran 2025 telah mengacu kepada Standar Akuntansi Pemerintahan (SAP) yang telah ditetapkan dengan Peraturan Pemerintah Nomor 71 Tahun 2010 tentang Standar Akuntansi Pemerintahan dan Peraturan Walikota Pangkal Pinang Nomor 39 Tahun 2025 tentang Kebijakan Akuntansi Pemerintah Kota Pangkal Pinang. Dengan demikian, dalam penyusunan LKPD Kota Pangkal Pinang Tahun Anggaran 2025 telah diterapkan kaidah-kaidah pengelolaan keuangan yang sehat di lingkungan Pemerintah Kota Pangkal Pinang.

Kebijakan akuntansi yang digunakan dalam penyusunan LKPD Kota Pangkal Pinang Tahun Anggaran 2025 sesuai dengan Peraturan Walikota Pangkal Pinang Nomor 39 Tahun 2025 tentang Kebijakan Akuntansi adalah :

1. Pendapatan

a. Pendapatan-LO adalah hak Pemerintah Kota Pangkal Pinang yang diakui sebagai penambah ekuitas dalam periode tahun anggaran yang bersangkutan dan tidak perlu dibayar kembali. Laporan Operasional melaporkan pendapatan yang menjadi tanggung jawab dan wewenang entitas pelaporan dan entitas akuntansi, baik yang dihasilkan oleh transaksi operasional, nonoperasional dan pos luar biasa yang meningkatkan ekuitas entitas pelaporan dan entitas akuntansi. Pendapatan operasional dikelompokkan dari dua sumber, yaitu transaksi pertukaran (*exchange transactions*) dan transaksi non-pertukaran (*non-exchange transactions*). Pendapatan Operasional yang berasal dari transaksi non pertukaran pada umumnya timbul dari

pelaksanaan kewenangan Pemerintah Kota Pangkal Pinang untuk meminta pembayaran kepada masyarakat, seperti pajak, bea, denda, dan penalti, serta penerimaan hibah. Sebaliknya, masyarakat tidak menerima manfaat secara langsung dari pembayaran tersebut. Di samping itu ada kalanya Pemerintah Kota Pangkal Pinang menyediakan barang dan jasa ke masyarakat atau entitas pemerintah lainnya dengan harga tertentu, misalnya menyediakan layanan kesehatan dengan imbalan sebagai pendapatan.

Dalam kebijakan ini, pendapatan dimaksud dikelompokkan sebagai pendapatan pertukaran. Pendapatan Pemerintah Kota Pangkal Pinang dapat dikelola oleh berbagai entitas pengelola seperti unit pengelola pajak, dan unit pengumpul pendapatan lainnya. Akan tetapi, secara akuntansi pendapatan tersebut adalah pendapatan entitas perbendaharaan umum (Bendahara Umum Daerah), kecuali pendapatan yang ditetapkan lain. Pada umumnya pendapatan operasional dikelola oleh Bendahara Umum Daerah selaku pengelola pendapatan secara terpusat. Pendapatan yang dikelola oleh entitas akuntansi SKPD adalah berupa pendapatan yang berasal dari dana limpahan yang ditetapkan dalam anggaran. Dikecualikan dari ketentuan umum sentralisasi pendapatan ini adalah pendapatan dari dana yang disisihkan untuk dikelola oleh entitas akuntansi secara mandiri, seperti misalnya Badan Layanan Umum Daerah. Pendapatan Operasional yang diperoleh dari transaksi non-pertukaran timbul dari:

1) Pelaksanaan kewenangan Pemerintah Daerah untuk memaksakan pembayaran oleh publik (seperti pajak daerah, denda, dan sanksi);
2) Perimbangan keuangan, berbentuk kas atau non kas, dari entitas pelaporan yang lebih tinggi (Pemerintah dan Pemerintah Provinsi) untuk Pemerintah Daerah;
3) Hibah yang diterima dari pemerintah asing, dan atau lembaga internasional;
4) Penghapusan utang;
5) Sumbangan dari masyarakat dan/atau lembaga masyarakat;
6) Dana limpahan yang ditetapkan dalam anggaran untuk entitas akuntansi.

Pendapatan-LO dari jenis transaksi pertukaran tertentu harus diakui sebagai berikut:

1) Bila barang ataupun jasa tertentu yang dibuat atau dihasilkan untuk memenuhi kontrak (jangka pendek ataupun jangkapanjang), pendapatan harus diakui secara proporsional dengan total biaya yang diperkirakan dapat menghasilkan/menyelesaikan barang atau jasa tersebut guna memenuhi kontrak yang ada. Jika diperkirakan adanya kerugian, pendapatan harus tetap diakui mengikuti proporsi dengan perkiraan total biaya dan biaya harus tetap diakui sampai dengan barang ataupun jasa tersebut dapat memenuhi kontrak yang ada.
2) Bila uang muka diterima, seperti pada kegiatan yang berskala besar dan berjangka panjang, pendapatan tidak boleh diakui sampai biaya-biaya yang berhubungan dengan pendapatan tersebut telah terjadi (tanpa memperhatikan apakah uang muka tersebut dapat dikembalikan/*refundable*). Kenaikan kas dan kenaikan pada kewajiban, seperti “pendapatan yang diterima di muka” harus dicatat pada saat kas diterima.

Sentralisasi Pendapatan

Pendapatan Pemerintah Daerah dapat dikelola oleh berbagai entitas pengelola seperti unit pengelola pajak, dan unit pengumpul pendapatan lainnya. Akan tetapi, secara akuntansi pendapatan tersebut adalah pendapatan entitas perbendaharaan umum (Bendahara Umum Daerah), kecuali pendapatan yang ditetapkan lain.

b. Pendapatan-LRA adalah semua penerimaan Rekening Kas Umum Daerah yang menambah Saldo Anggaran Lebih dalam periode tahun anggaran yang bersangkutan yang menjadi hak Pemerintah Daerah, dan tidak perlu dibayar kembali oleh Pemerintah Kota Pangkal Pinang. Pengakuan pendapatan adalah sebagai berikut :

1) Pendapatan diakui pada saat diterima di Rekening Kas Umum Daerah untuk seluruh transaksi BUD;

2) Pendapatan diakui pada saat diterima oleh Bendahara Penerimaan SKPD untuk seluruh transaksi SKPD;

3) Pendapatan BLUD diakui pada saat pendapatan tersebut diterima oleh Bendahara BLUD.

Pencatatan dari setiap jenis pendapatan dan masing-masing nilai pendapatannya dicatat sampai dengan rincian obyek, Pengembalian yang sifatnya sistemik (normal) dan berulang (*recurring*) atas penerimaan pendapatan-LRA pada periode penerimaan maupun pada periode sebelumnya dibukukan sebagai pengurang pendapatan-LRA, Koreksi dan pengembalian yang sifatnya tidak berulang (*non-recurring*) atas penerimaan pendapatan-LRA yang terjadi pada periode penerimaan pendapatan-LRA dibukukan sebagai pengurang pendapatan-LRA pada periode yang sama, Koreksi dan pengembalian yang sifatnya tidakberulang (*non-recurring*) atas penerimaan pendapatan-LRA yang terjadi pada periode sebelumnya dibukukan sebagai pengurang Saldo Anggaran Lebih pada periode ditemukannya koreksi dan pengembalian tersebut. Akuntansi pendapatan-LRA dilaksanakan berdasarkan asas bruto, yaitu dengan membukukan penerimaan bruto, dan tidak mencatat jumlah netonya (setelah dikompensasikan dengan pengeluaran), Pendapatan Perpajakan-LRA diukur dengan menggunakan nilai nominal kas yang masuk ke kas daerah dari sumber pendapatan dengan menggunakan asas bruto, yaitu pendapatan dicatat tanpa dikurangkan/dikompensasikan dengan belanja yang dikeluarkan untuk memperoleh pendapatan tersebut.

2. Beban

Beban adalah penurunan manfaat ekonomi atau potensi jasa dalam periode pelaporan yang menurunkan ekuitas, yang dapat berupa pengeluaran atau konsumsi aset atau timbulnya kewajiban. Beban diakui pada saat :

a. Timbulnya kewajiban adalah saat terjadinya peralihan hak dari pihak lain ke Pemerintah Daerah tanpa diikuti keluarnya kas dari Kas Umum Negara/Daerah;

b. Terjadinya konsumsi aset adalah saat pengeluaran kas kepada pihak lain yang tidak didahului timbulnya kewajiban dan/atau konsumsi aset nonkas dalam kegiatan operasional Pemerintah Daerah;

c. Terjadinya penurunan manfaat ekonomi atau potensi jasa terjadi pada saat penurunan nilai aset sehubungan dengan penggunaan aset bersangkutan/berlalunya waktu.

Beban diklasifikasikan menurut klasifikasi ekonomi. Klasifikasi ekonomi pada prinsipnya mengelompokkan berdasarkan jenis beban. Klasifikasi ekonomi terdiri dari beban pegawai, beban barang, beban bunga, beban subsidi, beban hibah, beban bantuan sosial, beban bantuan keuangan, beban penyusutan aset tetap/amortisasi, beban transfer, dan beban tak terduga.

3. Belanja

Belanja adalah semua pengeluaran dari Rekening Kas Umum Daerah yang mengurangi Saldo Anggaran Lebih dalam periode tahun anggaran bersangkutan yang tidak akan diperoleh pembayarannya kembali oleh Pemerintah Daerah.

Klasifikasi ekonomi adalah pengelompokan belanja yang didasarkan pada jenis belanja untuk melaksanakan suatu aktivitas. Klasifikasi ekonomi meliputi belanja pegawai, belanja barang, belanja modal, bunga, subsidi, hibah, bantuan sosial, bantuan keuangan, dan belanja tak terduga. Belanja operasi adalah pengeluaran anggaran untuk kegiatan sehari-hari Pemerintah Daerah yang memberi manfaat jangka pendek.

Belanja operasi meliputi belanja pegawai, belanja barang, bunga, subsidi, hibah, bantuan sosial. Belanja Barang adalah pengeluaran untuk menampung pembelian barang dan jasa yang habis pakai untuk memproduksi barang dan jasa yang dipasarkan maupun tidak dipasarkan, dan pengadaan barang yang dimaksudkan untuk diserahkan atau dijual kepada masyarakat dan belanja perjalanan.

Belanja modal adalah pengeluaran anggaran untuk perolehan aset tetap dan aset lainnya yang memberi manfaat lebih dari satu periode akuntansi. Belanja modal meliputi belanja modal untuk perolehan tanah, gedung dan bangunan, peralatan, aset tak berwujud.

Suatu pengeluaran belanja pemeliharaan akan diperlakukan sebagai belanja modal (dikapitalisasi menjadi aset tetap) jika memenuhi seluruh kriteria sebagai berikut:

a. Manfaat ekonomi atas barang/aset tetap yang dipelihara :

   1) Bertambah ekonomis/efisien, dan/atau

   2) Bertambah umur ekonomis, dan/atau

   3) Bertambah volume, dan/atau

   4) Bertambah kapasitas produksi, dan/atau

b. Nilai rupiah pengeluaran belanja atas pemeliharaan barang/aset tetap tersebut material/ melebihi batasan minimal kapitalisasi aset tetap yang telah ditetapkan.

Hibah adalah pengeluaran Pemerintah Daerah dalam bentuk uang/barang atau jasa kepada Pemerintah Pusat atau pemerintah lainnya, Perusahaan Daerah, masyarakat, dan organisasi kemasyarakatan, yang secara spesifik telah ditetapkan peruntukannya, bersifat tidak wajib dan tidak mengikat, serta tidak secara terus menerus.

Bantuan Sosial adalah pengeluaran Pemerintah Daerah dalam bentuk transfer uang atau barang/jasa yang diberikan kepada masyarakat guna melindungi dari kemungkinan terjadinya risiko sosial. Bantuan sosial dapat langsung diberikan kepada anggota masyarakat dan/atau lembaga kemasyarakatan termasuk di dalamnya bantuan untuk lembaga non pemerintah bidang pendidikan dan keagamaan.

Belanja tak terduga adalah pengeluaran anggaran untuk kegiatan yang sifatnya tidak biasa dan tidak diharapkan berulang seperti penanggulangan bencana alam, bencana sosial, dan pengeluaran tidak terduga lainnya yang sangat diperlukan dalam rangka penyelenggaraan kewenangan Pemerintah Daerah.

4. Transfer

Transfer adalah penerimaan/pengeluaran uang dari suatu entitas pelaporan dari/kepada Pemerintah Daerah, termasuk dana perimbangan dan dana bagi hasil.

5. Pembiayaan

Pembiayaan adalah seluruh transaksi keuangan Pemerintah Kota Pangkal Pinang, baik penerimaan maupun pengeluaran yang perlu dibayar atau akan diterima kembali, yang dalam penganggaran terutama dimaksudkan untuk menutup defisit atau memanfaatkan surplus anggaran. Pembiayaan diakui pada saat kas diterima pada Kas Daerah serta pada saat terjadinya pengeluaran kas dari Kas Daerah.

6. Aset

Aset adalah sumber daya ekonomi yang dikuasai dan/atau dimiliki oleh Pemerintah Daerah sebagai akibat dari peristiwa masa lalu dan dari mana manfaat ekonomi dan/atau sosial di masa depan diharapkan dapat diperoleh, baik oleh Pemerintah Daerah maupun masyarakat, serta dapat diukur dalam satuan uang, termasuk sumber daya nonkeuangan yang diperlukan untuk penyediaan jasa bagi masyarakat umum dan sumber-sumber daya yang dipelihara karena alasan sejarah dan budaya.

Aset diklasifikasikan menjadi Aset Lancar dan Aset Non Lancar yaitu :

a. Aset Lancar

Aset Lancar mencakup kas dan setara kas yang diharapkan segera untuk direalisasikan, digunakan, atau dimiliki untuk dijual dalam waktu 12 (dua belas) bulan sejak tanggal pelaporan. Aset lancar meliputi kas dan setara kas, investasi jangka pendek, piutang, dan persediaan. Pos-pos investasi jangka pendek antara lain deposito berjangka 3 (tiga) sampai 12 (dua belas) bulan dan surat berharga yang mudah diperjualbelikan.

Pos-pos piutang antara lain piutang pajak, piutang retribusi, denda, penjualan angsuran, tuntutan ganti rugi, dan piutang lainnya yang diharapkan diterima dalam waktu 12 (dua belas) bulan setelah tanggal pelaporan.

Aset berupa piutang di neraca harus terjaga agar nilainya sama dengan nilai bersih yang dapat direalisasikan (*net realizable value*). Agar nilai piutang tetap menggambarkan nilai bersih yang dapat direalisasikan maka piutang-piutang (sebagian atau seluruhnya) yang diperkirakan tidak tertagih perlu dikeluarkan/disisihkan dari akun piutang.

Penyisihan terhadap piutang pajak daerah yang tidak tertagih dilakukan atas kriteria sebagai berikut:

1) Kualitas lancar, dengan kriteria:

   a. Umur piutang kurang dari 1 tahun; dan/atau
   b. Wajib Pajak menyetujui hasil pemeriksaan; dan/atau
   c. Wajib Pajak kooperatif; dan/atau
   d. Wajib Pajak likuid; dan/atau
   e. Wajib Pajak tidak mengajukan keberatan/banding.
   f. Penyisihan piutang tidak tertagih 0%.

2) Kualitas Kurang Lancar, dengan kriteria:

   a. Umur piutang 1 sampai dengan 2 tahun; dan/atau
   b. Wajib Pajak kurang kooperatif dalam pemeriksaan; dan/atau
   c. Wajib Pajak menyetujui sebagian hasil pemeriksaan; dan/atau
   d. Wajib Pajak mengajukan keberatan/banding.
   e. penyisihan piutang tidak tertagih 10% (sepuluh persen).

3) Kualitas Diragukan, dengan kriteria:

   a. Umur piutang 3 sampai dengan 5 tahun; dan/atau
   b. Wajib Pajak tidak kooperatif; dan/atau
   c. Wajib Pajak tidak menyetujui seluruh hasil pemeriksaan; dan/atau
   d. Wajib Pajak mengalami kesulitan likuiditas.
   e. penyisihan piutang tidak tertagih 50% (lima puluh persen).

4) Kualitas Macet, dengan kriteria:

   a. Umur piutang di atas 5 tahun; dan/atau
   b. Wajib Pajak tidak ditemukan; dan/atau
   c. Wajib Pajak bangkrut/meninggal dunia; dan/atau
   d. Wajib Pajak mengalami musibah (*force majeure*).
   e. Penyisihan piutang tidak tertagih 100% (seratus persen)

Penyisihan terhadap piutang retribusi daerah yang tidak tertagih dilakukan atas kriteria sebagai berikut:

1) Lancar, apabila umur piutang 0 sampai dengan 1 (satu) bulan; dan atau wajib retribusi belum melakukan pelunasan sampai dengan tanggal jatuh tempo yang ditetapkan, penyisihan piutang tidak tertagih 0%.

2) Kurang lancar, apabila umur piutang 1 (satu) bulan sampai dengan 3 (tiga) bulan; dan atau wajib retribusi belum melakukan pelunasan dalam jangka waktu 1 (satu) bulan terhitung sejak tanggal Surat Tagihan Pertama tidak dilakukan pelunasan, penyisihan piutang tidak tertagih 10% (sepuluh persen).

3) Diragukan, apabila umur piutang 3 (tiga) bulan sampai dengan 12 (dua belas) bulan; dan atau wajib retribusi belum melakukan pelunasan dalam jangka waktu 1 (satu) bulan terhitung sejak tanggal Surat Tagihan Kedua tidak dilakukan pelunasan, penyisihan piutang tidak tertagih 50% (lima puluh persen).

4) Macet, apabila umur piutang lebih dari 12 (dua belas) bulan; dan atau wajib retribusi belum melakukan pelunasan dalam jangka waktu 1 (satu) bulan terhitung sejak tanggal Surat Tagihan Ketiga tidak dilakukan pelunasan atau piutang telah diserahkan kepada instansi yang menangani pengurusan piutang negara, penyisihan piutang tidak tertagih 100% (seratus persen).

Penyisihan terhadap piutang tuntutan ganti rugi daerah yang tidak tertagih dilakukan atas kriteria sebagai berikut:

Penyisihan terhadap piutang pajak daerah yang tidak tertagih dilakukan atas kriteria sebagai berikut:

1) Kualitas lancar, dengan kriteria:

a. Umur piutang kurang dari 1 tahun; dan/atau
b. Wajib Pajak menyetujui hasil pemeriksaan; dan/atau
c. Wajib Pajak kooperatif; dan/atau
d. Wajib Pajak likuid; dan/atau
e. Wajib Pajak tidak mengajukan keberatan/banding.
f. Penyisihan piutang tidak tertagih 0%.

2) Kualitas Kurang Lancar, dengan kriteria:

a. Umur piutang 1 sampai dengan 2 tahun; dan/atau
b. Wajib Pajak kurang kooperatif dalam pemeriksaan; dan/atau
c. Wajib Pajak menyetujui sebagian hasil pemeriksaan; dan/atau
d. Wajib Pajak mengajukan keberatan/banding.
e. penyisihan piutang tidak tertagih 10% (sepuluh persen).

3) Kualitas Diragukan, dengan kriteria:

a. Umur piutang 3 sampai dengan 5 tahun; dan/atau
b. Wajib Pajak tidak kooperatif; dan/atau
c. Wajib Pajak tidak menyetujui seluruh hasil pemeriksaan; dan/atau
d. Wajib Pajak mengalami kesulitan likuiditas.
e. penyisihan piutang tidak tertagih 50% (lima puluh persen).

4) Kualitas Macet, dengan kriteria:

a. Umur piutang di atas 5 tahun; dan/atau
b. Wajib Pajak tidak ditemukan; dan/atau
c. Wajib Pajak bangkrut/meninggal dunia; dan/atau
d. Wajib Pajak mengalami musibah (*force majeure*).

Penggolongan Kualitas Piutang Bukan Pajak dan Retribusi dapat dipilah berdasarkan karakteristik sebagai berikut:

1. Kualitas Lancar, apabila belum dilakukan pelunasan sampai dengan tanggal jatuh tempo yang ditetapkan;
2. Kualitas Kurang Lancar, apabila dalam jangka waktu 1 (satu) bulan terhitung sejak tanggal Surat Tagihan Pertama tidak dilakukan pelunasan;
3. Kualitas Diragukan, apabila dalam jangka waktu 1 (satu) bulan terhitung sejak tanggal Surat Tagihan Kedua tidak dilakukan pelunasan; dan
4. Kualitas Macet, apabila dalam jangka waktu 1 (satu) bulan terhitung sejak tanggal Surat Tagihan Ketiga tidak dilakukan pelunasan.

Untuk Piutang Denda pajak dan denda retribusi dikecualikan untuk disisihkan karena piutang tersebut mengikuti surat teguran pokoknya, sehingga dikecualikan untuk disisihkan.

Untuk Piutang dari Dana Bagi Hasil atau transfer juga tidak dilakukan penyisihan, karena pencatatan piutang berdasarkan SK Gubernur dan pada tahun berikutnya piutang tersebut pasti dibayarkan berdasarkan SK yang sudah terbit.

Persediaan mencakup : (1) barang atau perlengkapan yang dibeli dan disimpan untuk digunakan, misalnya barang pakai habis seperti alat tulis kantor, barang tak habis pakai seperti komponen peralatan dan pipa, dan barang bekas pakai seperti komponen bekas, (2) barang dan jasa yang akan diserahkan/dijual ke Masyarakat/Pihak lain.

b. Aset Non Lancar

Aset Non Lancar mencakup aset yang bersifat jangka panjang dan aset tak berwujud, yang digunakan secara langsung atau tidak langsung untuk kegiatan Pemerintah Kota Pangkal Pinang atau yang digunakan masyarakat umum. Aset Non Lancar diklasifikasikan menjadi:

1) Investasi Jangka Panjang;

2) Aset Tetap;

3) Dana Cadangan; dan

4) Aset Lainnya

Investasi jangka panjang adalah investasi yang dimaksudkan untuk dimiliki lebih dari 12 (dua belas) bulan. Penyajian investasi pada Neraca Pemerintah Kota Pangkal Pinang terbatas pada investasi jangka panjang.

Investasi jangka panjang dibagi menurut sifat penanaman investasinya, yaitu non permanen dan permanen.

1) Investasi Non Permanen

Investasi non permanen adalah investasi jangka panjang yang tidak termasuk dalam investasi permanen dan dimaksudkan untuk dimiliki secara tidak berkelanjutan.

2) Investasi Permanen

Investasi permanen adalah investasi jangka panjang yang dimaksudkan untuk dimiliki secara berkelanjutan. Investasi yang tidak dimaksudkan dan/atau pengaruh yang signifikan dalam jangka panjang dan/atau menjaga hubungan kelembagaan. Investasi permanen meliputi seluruh Penyertaan Modal Daerah pada perusahaan negara/daerah, badan internasional dan badan usaha lainnya yang bukan milik negara.

Aset tetap adalah aset berwujud yang mempunyai masa manfaat lebih dari 12 (dua belas) bulan untuk digunakan dalam kegiatan Pemerintah Daerah atau dimanfaatkan oleh masyarakat umum. Aset tetap terdiri dari :

1) Tanah;
2) Peralatan dan Mesin;
3) Gedung dan Bangunan;
4) Jalan, Jaringan dan Irigasi;
5) Aset Tetap Lainnya; dan
6) Konstruksi dalam Pengerjaan.

Aset tetap diakui pada saat manfaat ekonomi masa depan dapat diperoleh dan nilainya dapat diukur dengan handal.

Menurut Lampiran XI tentang Akuntansi Aset Tetap pada Peraturan Walikota Nomor 39 Tahun 2025 tentang Kebijakan Akuntansi, aset tetap disajikan berdasarkan biaya perolehan aset tetap tersebut dikurangi akumulasi penyusutan. Apabila terjadi kondisi yang memungkinkan penilaian kembali, maka aset tetap akan disajikan dengan penyesuaian pada masing-masing akun aset tetap dan akun ekuitas. Pelaksanaan penyusutan dilakukan bersamaan dengan penerapan basis akrual terhitung sejak tahun perolehannya Kapitalisasi aset tetap untuk tahun anggaran 2025 mengacu kepada Lampiran XI tentang Akuntansi Aset Tetap pada Peraturan Walikota Nomor 39 Tahun 2025 tentang Kebijakan Akuntansi dimana nilai satuan minimum kapitalisasi aset tetap dibagi kedalam:

1) Pengeluaran untuk per satuan peralatan dan mesin yang nilainya sama dengan atau lebih dari Rp500.000,00 (lima ratus ribu rupiah), dan
2) Pengeluaran untuk gedung dan bangunan yang nilainya sama dengan atau lebih dari Rp10.000.000,00 (sepuluh juta rupiah).
3) Pengeluaran untuk aset tetap lainnya yang nilainya sama dengan atau lebih dari Rp100.000,00 (seratus ribu rupiah).
4) Pengeluaran untuk Konstruksi Dalam Pengerjaan yang nilainya sama dengan atau lebih dari Rp10.000.000,00 (sepuluh juta rupiah)

Pengeluaran yang tidak tercakup dalam batasan nilai minimum kapitalisasi tersebut di atas, diperlakukan sebagai persediaan. Pengadaan aset tetap yang tujuannya sejak awal untuk dijual/dihibahkan kepada masyarakat tidak dicatat atau dilaporkan sebagai aset tetap, tetapi sebagai persediaan apabila sampai akhir tahun aset tersebut masih belum diserahkan kepada pembeli/penerima hibah.

Aset tetap dinilai dengan biaya perolehan. Apabila penilaian aset tetap dengan menggunakan biaya perolehan tidak memungkinkan maka nilai aset tetap didasarkan pada nilai wajar pada saat perolehan.

Biaya perolehan aset tetap yang dibangun dengan cara swakelola meliputi biaya langsung untuk tenaga kerja, bahan baku, dan biaya tidak langsung termasuk biaya perencanaan dan pengawasan, perlengkapan, tenaga listrik, sewa peralatan, dan semua biaya lainnya yang terjadi berkenaan dengan pembangunan aset tetap tersebut.

Barang berwujud yang memenuhi kualifikasi untuk diakui sebagai suatu aset dan dikelompokkan sebagai aset tetap, pada awalnya harus diukur berdasarkan biaya perolehan.

Bila aset tetap diperoleh dengan tanpa nilai, biaya aset tersebut adalah sebesar nilai wajar pada saat aset tersebut diperoleh.

Pengeluaran setelah perolehan awal suatu aset tetap yang memperpanjang masa manfaat atau yang kemungkinan besar memberi manfaat ekonomik di masa yang akan datang dalam bentuk kapasitas, mutu produksi, atau peningkatan standar kinerja, dan memenuhi nilai batasan kapitalisasi harus ditambahkan pada nilai tercatat aset yang bersangkutan.

Pengeluaran setelah perolehan awal aset tetap peralatan dan mesin dalam rangka pemeliharaan dimaksudkan untuk mempertahankan kondisi aset tetap tersebut sesuai dengan kondisi normal. Sedangkan belanja untuk peningkatan adalah belanja yang memberi manfaat ekonomi di masa yang akan datang dalam bentuk peningkatan kapasitas, masa manfaat, mutu produksi, atau peningkatan standar kinerja sebagaimana yang dimaksud diperlakukan sebagai berikut:

1) Pengeluaran untuk perbaikan dengan nilai sampai dengan Rp1.000.000,00 (satu juta rupiah) maka biaya perbaikannya diperlakukan sebagai pengeluaran untuk pemeliharaan sehingga tidak menambah nilai peralatan dan mesin.
2) Pengeluaran untuk perbaikan dengan nilai lebih dari Rp1.000.000,00 (satu juta rupiah), maka nilai perbaikannya diperlakukan sebagai pengeluaran untuk peningkatan sehingga nilainya akan dikapitalisasi kedalam nilai peralatan dan mesin.

Sedangkan pengeluaran setelah perolehan awal untuk aset tetap gedung dan bangunan sebagaimana dimaksud di atas diperlakukan sebagai berikut:

1) Pengeluaran untuk perbaikan dengan nilai sampai dengan Rp10.000.000,00 (sepuluh juta rupiah) maka biaya perbaikannya diperlakukan sebagai pengeluaran untuk pemeliharaan sehingga tidak menambah nilai gedung dan bangunan.

2) Pengeluaran untuk perbaikan dengan nilai lebih dari Rp10.000.000,00 (sepuluh juta rupiah), maka nilai perbaikannya diperlakukan sebagai pengeluaran untuk peningkatan sehingga nilainya akan dikapitalisasi ke dalam nilai gedung dan bangunan.

Pengeluaran setelah perolehan awal aset tetap Jalan, jaringan dan irigasi yang berupa pembangunan dan peningkatan/rehabilitasi harus dikapitalisasi pada nilai tercatat aset yang bersangkutan, sedangkan pengeluaran yang berupa pemeliharaan tidak dikapitalisasi/dicatat sebagai biaya.

Penyusutan adalah alokasi yang sistematis atas nilai suatu aset tetap yang dapat disusutkan (*depreciable assets*) selama masa manfaat aset yang bersangkutan. Metode penyusutan yang digunakan adalah metode garis lurus (*straight line method*), dimana metode ini menetapkan tarif penyusutan untuk masing-masing periode dengan jumlah yang sama.

Perhitungan penyusutan aset tetap dilakukan per bulan dan disajikan per semester. Penyusutan masa manfaat atau umur ekonomis yang digunakan sebagai dasar perhitungan penyusutan berdasarkan pada Peraturan Walikota Nomor 39 Tahun 2025 tentang Kebijakan Akuntansi Pemerintah Kota Pangkal Pinang.

Dana Cadangan adalah dana yang disisihkan untuk menampung kebutuhan yang memerlukan dana relatif besar yang tidak dapat dipenuhi dalam satu tahun anggaran. Dana cadangan dirinci menurut tujuan pembentukannya.

Aset lainnya adalah aset pemerintah selain aset lancar, investasi jangka panjang, dan aset tetap. Termasuk dalam aset lainnya adalah Tagihan Penjualan Angsuran (TPA), Tagihan Tuntutan Perbendaharaan, Tagihan Tuntutan Ganti Rugi (TGR) yang jatuh tempo lebih dari satu tahun. Kemitraan dengan Pihak Ketiga, Aset Tak Berwujud, dan Aset lain-lain.

TPA menggambarkan jumlah yang dapat diterima dari penjualan aset pemerintah secara angsuran kepada pegawai pemerintah yang dinilai sebesar nilai nominal dari kontrak/berita acara penjualan aset yang bersangkutan setelah dikurangi dengan angsuran yang telah dibayar oleh pegawai ke kas negara atau daftar saldo tagihan penjualan angsuran.

TP/TGR merupakan suatu proses yang dilakukan terhadap bendahara/pegawai negeri bukan bendahara dengan tujuan menuntut penggantian atas suatu kerugian yang diderita oleh negara sebagai akibat langsung maupun tidak langsung dari suatu perbuatan yang melanggar hukum yang dilakukan oleh bendahara/pegawai tersebut atau kelalaian dalam pelaksanaan tugasnya.

TPA dan TP/TGR yang akan jatuh tempo 12 (dua belas) bulan setelah tanggal neraca disajikan sebagai aset lancar.

Kemitraan dengan pihak ketiga merupakan perjanjian antara dua pihak atau lebih yang mempunyai komiten untuk melaksanakan kegiatan yang dikendalikan bersama dengan menggunakan aset dan/atau hak usaha yang dimiliki.

Aset tak berwujud dinilai dengan biaya perolehan. Apabila penilaian aset tak berwujud dengan menggunakan biaya perolehan tidak memungkinkan maka nilai aset tak berwujud didasarkan pada nilai wajar pada saat perolehan.

Amortisasi adalah alokasi sistematis dari nilai aset tak berwujud yang dapat didepresiasi selama masa manfaat aset tersebut. Metode amortisasi yang dipergunakan adalah metode garis lurus (*straight line method*).

Untuk perhitungan amortisasi, aset tak berwujud yang diperoleh pada awal sampai dengan pertengahan tahun buku, dianggap diperoleh pada awal tahun buku yang bersangkutan. Sedangkan aset tak berwujud yang diperoleh setelah pertengahan tahun buku sampai dengan akhir tahun, dianggap diperoleh pada awal tahun buku berikutnya.

Aset lain-lain merupakan aset lainnya yang tidak dapat dikategorikan ke dalam TPA, Tagihan TP/TGR, Kemitraan dengan Pihak Ketiga, maupun aset tak berwujud. Aset lain-lain dapat berupa aset tetap Pemerintah Kota Pangkal Pinang yang dihentikan dari penggunaan aktif Pemerintah Kota Pangkal Pinang.

7. Kewajiban

Kewajiban adalah utang yang timbul dari peristiwa masa lalu yang penyelesaiannya mengakibatkan aliran keluar sumber daya ekonomi Pemerintah Kota Pangkal Pinang. Dalam konteks pemerintahan, kewajiban muncul antara lain karena penggunaan sumber pembiayaan pinjaman dari masyarakat, lembaga keuangan, entitas pemerintahan lain, atau lembaga internasional. Kewajiban Pemerintah Daerah juga terjadi karena perikatan dengan pegawai yang bekerja pada pemerintah, kewajiban kepada masyarakat luas yaitu kewajiban tunjangan, kompensasi, ganti rugi, kelebihan setoran pajak dari wajib pajak, alokasi/realokasi pendapatan ke entitas lainnya, atau kewajiban dengan pemberi jasa lainnya.

Kewajiban diklasifikasikan ke dalam kewajiban jangka pendek dan kewajiban jangka panjang.

a. Kewajiban Jangka Pendek

Suatu kewajiban diklasifikasikan sebagai kewajiban jangka pendek jika diharapkan untuk dibayar atau jatuh tempo dalam waktu dua belas bulan setelah tanggal pelaporan.

Kewajiban jangka pendek meliputi Utang Kepada Pihak Ketiga (*Account Payable*), Utang Bunga (*Accrued Interest*), Utang Perhitungan Fihak Ketiga (PFK), Bagian Lancar Utang Jangka Panjang, dan Pendapatan Diterima Dimuka, Utang Beban, dan Utang Jangka Pendek Lainnya.

Utang bunga atas utang Pemerintah Kota Pangkal Pinang dicatat sebesar biaya bunga yang telah terjadi dan belum dibayar. Bunga dimaksud berasal dari utang Pemerintah Kota Pangkal Pinang dari dalam maupun luar negeri. Utang bunga atas utang pemerintah yang belum dibayar diakui pada setiap akhir periode pelaporan sebagai bagian dari kewajiban yang berkaitan.

Utang PFK dicatat sebesar saldo pungutan/potongan berupa PFK yang belum disetorkan kepada pihak lain sampai akhir periode pelaporan.

b. Kewajiban Jangka Panjang

Kewajiban diklasifikasikan sebagai kewajiban jangka panjang jika diharapkan untuk dibayar atau jatuh tempo dalam waktu lebih dari dua belas bulan setelah tanggal pelaporan.

Saat ini Pemerintah Kota Pangkal Pinang tidak memiliki Kewajiban jangka panjang.

Nilai yang dicantumkan dalam neraca untuk bagian lancar utang jangka panjang adalah jumlah yang jatuh tempo dalam waktu dua belas bulan setelah tanggal pelaporan.

Kewajiban dicatat sebesar nilai nominal, yaitu sebesar nilai kewajiban Pemerintah Kota Pangkal Pinang pada saat pertama kali transaksi berlangsung. Aliran ekonomi setelahnya, seperti transaksi pembayaran, perubahan penilaian dikarenakan perubahan kurs valuta asing, dan perubahan lainnya selain perubahan nilai pasar, diperhitungkan dengan menyesuaikan nilai tercatat kewajiban tersebut.

Kewajiban Pemerintah Kota Pangkal Pinang dicatat sebesar nilai nominal. Kewajiban dalam mata uang asing dijabarkan dan dinyatakan dalam mata uang rupiah. Penjabaran mata uang asing menggunakan kurs tengah bank sentral pada tanggal neraca. Nilai nominal atas kewajiban mencerminkan nilai kewajiban Pemerintah Kota Pangkal Pinang pada saat pertama kali transaksi berlangsung seperti nilai yang tertera pada lembarsurat utang pemerintah. Aliran ekonomi setelahnya, seperti transaksi pembayaran, perubahan penilaian dikarenakan perubahan kurs valuta asing, dan perubahan lainnya selain perubahan nilai pasar, diperhitungkan dengan menyesuaikan nilai tercatat kewajiban tersebut.

c. Kewajiban Kontijensi

Kewajiban kontijensi merupakan kewajiban potensial yang timbul dari peristiwa masa lalu dan keberadaannya menjadi pasti dengan terjadinya atau tidak terjadinya suatu peristiwa atau lebih pada masa datang yang tidak sepenuhnya berada dalam kendali Pemerintah Kota Pangkal Pinang, atau kewajiban kini yang timbul sebagai akibat masa lalu, tetapi tidak diakui karena kemungkinan besar pemerintah tidak mengeluarkan sumber daya yang mengandung manfaat ekonomis untuk menyelesaikannya, atau jumlah tersebut tidak dapat diukur dengan andal.

8. Ekuitas

Ekuitas merupakan kekayaan bersih Pemerintah Kota Pangkal Pinang, yaitu selisih antara aset dan kewajiban Pemerintah Kota Pangkal Pinang.

9. Selisih Kurs

Menurut Kebijakan Akuntansi, selisih kurs adalah selisih yang timbul karena penjabaran mata uang asing ke rupiah pada kurs yang berbeda.

Utang Pemerintah Kota Pangkal Pinang dalam mata uang asing dicatat dengan menggunakan kurs tengah bank sentral saat terjadinya transaksi. Apabila suatu transaksi dalam mata uang asing timbul dan diselesaikan dalam periode yang sama, maka seluruh selisih kurs tersebut diakui pada periode tersebut. Namun jika timbul dan diselesaikannya suatu transaksi berada dalam beberapa periode akuntansi yang berbeda, maka selisih kurs harus diakui untuk setiap periode akuntansi dengan memperhitungkan perubahan kurs untuk masing-masing periode.

Namun, LKPD Kota Pangkal Pinang Tahun Anggaran 2025 ini tidak menyajikan selisih kurs atau aset atau kewajiban dalam mata uang asing sebagai kenaikan atau penurunan ekuitas periode berjalan dalam neraca karena seluruh transaksi keuangan sampai dengan tanggal 31 Desember 2025 dilakukan dalam mata uang Rupiah.

BAB VI

PENJELASAN POS-POS LAPORAN KEUANGAN

Bab ini membahas secara rinci mengenai akun-akun yang terdapat pada laporan keuangan yang terdiri dari Pendapatan-LRA, Belanja, Transfer, Pembiayaan, Pendapatan-LO, Beban, Aset, Kewajiban dan Ekuitas. Selain itu menjelaskan pula mengenai posisi perubahan saldo anggaran lebih dan posisi perubahan ekuitas, serta penjelasan mengenai penerimaan kas dan pengeluaran kas selama tahun anggaran 2025. Penjelasan atas akun-akun tersebut didasarkan pada urutan penyajian laporan dalam Laporan Keuangan Pemerintah Kota Pangkal Pinang Tahun Anggaran 2025.

VI.1 (LRA)

LRA memuat informasi mengenai Pendapatan, Belanja, Transfer, dan Pembiayaan Daerah. Data/informasi keuangan mengenai Pendapatan Asli Daerah, Belanja Pegawai, Belanja Barang dan Jasa, dan Belanja Modal didasarkan pada LRA SKPD dan data/informasi keuangan mengenai Pendapatan Transfer, Lain-lain Pendapatan yang Sah, Belanja Bunga, Belanja Bantuan Sosial, Belanja Tak Terduga, Transfer dan Pembiayaan (penerimaan dan pengeluaran) didasarkan pada LRA PPKD (BUD).

VI.1.1 PENDAPATAN - LRA

Pada Tahun Anggaran 2025 Pendapatan Daerah dianggarkan senilai Rp993.294.792.032,00 dan direalisasikan senilai Rp955.623.804.511,21 atau 96,21% dari target yang telah ditetapkan.

Pendapatan Daerah untuk Tahun Anggaran 2025 yang telah diterima di Kas Daerah terdiri dari:

Tabel VI.1 Anggaran dan Realisasi Pendapatan Daerah TA 2025 dan 2024

No	Uraian	Anggaran 2025	Realisasi 2025	%	Realisasi 2024
1	Pendapatan Asli Daerah	239.425.583.521,00	267.128.077.007,21	111,57	200.700.225.463,80
2	Pendapatan Transfer	743.457.998.511,00	688.495.727.504,00	92,61	807.899.546.588,00
3	Lain Lain Pendapatan Daerah Yang Sah	10.411.210.000,00	0,00	0,00	7.027.047.710,00
	Jumlah	**993.294.792.032,00**	**955.623.804.511,21**	**96,21**	**1.015.626.819.761,80**

Berdasarkan rincian Pendapatan Daerah di atas terlihat bahwa Realisasi Pendapatan Daerah Pemerintah Kota Pangkal Pinang Tahun Anggaran 2025 secara keseluruhan belum mencapai target yang telah ditetapkan. Hal ini ditunjukkan dari pendapatan yang dianggarkan senilai Rp993.294.792.032,00 realisasinya senilai Rp955.623.804.511,21 yang berarti mengalami penurunan realisasi senilai Rp60.003.015.250,59 atau 5,91% terhadap realisasi pendapatan Tahun Anggaran 2024 yaitu senilai Rp1.015.626.819.761,80. Pada tahun anggaran 2025 hanya Pendapatan Asli Daerah yang melebihi target anggaran yang ditetapkan sebesar 111,57% sedangkan untuk Pendapatan Transfer dan Lain-lain Pendapatan Daerah Yang Sah belum mencapai target yang ditetapkan masing-masing sebesar 92,61% dan 0,00% dari anggaran yang ditetapkan.

Grafik VI.1. Perbandingan Realisasi Pendapatan Daerah Tahun Anggaran 2025

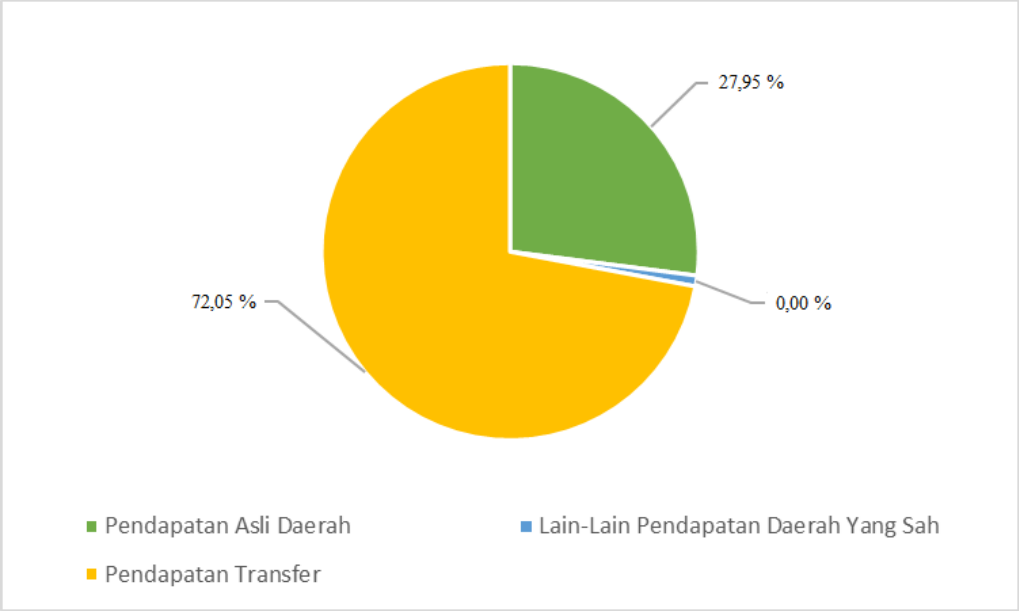

Berdasarkan grafik di atas, dapat dilihat bahwa Pendapatan Asli Daerah sebesar 27,95% (Rp267.128.077.007,21/ Rp955.623.804.511,21 X 100%), Pendapatan Transfer sebesar 72,05% (Rp688.495.727.504,00/ Rp955.623.804.511,21 X 100%), dan Lain-lain Pendapatan Daerah Yang Sah sebesar 0,00% (Rp0,00/ Rp955.623.804.511,21 X 100%). Jelas terlihat bahwa Pemerintah Kota Pangkal Pinang masih memiliki ketergantungan yang tinggi terhadap pendanaan dari Pemerintah Pusat untuk menjalankan urusan yang menjadi kewenangannya, dimana Pendapatan Transfer mencapai 72,05% dari total penerimaan Pendapatan Daerah.

Uraian masing-masing komponen Pendapatan Daerah dapat dijelaskan sebagai berikut :

VI.1.1.1 Pendapatan Asli Daerah (PAD)

Pendapatan Asli Daerah (PAD) adalah pendapatan yang diperoleh Daerah yang dipungut berdasarkan Peraturan Daerah sesuai dengan peraturan perundang-undangan yang diakui sebagai penambah nilai kekayaan bersih dalam periode anggaran tertentu dan mencerminkan kemandirian daerah.

Rincian Realisasi Pendapatan Asli Daerah tanggal 01 Januari 2025 sampai dengan 31 Desember Tahun Anggaran 2025 adalah sebagai berikut:

Tabel VI.1.1.1 Anggaran dan Realisasi PAD TA 2025 dan 2024

No	Uraian	Anggaran 2025	Realisasi 2025		Realisasi 2024
			(Rp)	%	(Rp)
1	Pajak Daerah	152.179.909.235,00	160.872.148.672,00	105,71	125.181.313.088,00
2	Retribusi Daerah	67.723.374.160,00	74.190.380.505,80	109,55	25.913.592.150,68
3	Hasil Pengelolaan Kekayaan Daerah yang Dipisahkan	6.707.028.141,00	6.645.398.017,98	99,08	8.271.971.930,10
4	Lain-lain PAD yang Sah	12.815.271.985,00	25.420.149.811,43	198,36	41.333.348.295,02

No	Uraian	Anggaran 2025	Realisasi 2025		Realisasi 2024
			(Rp)	%	(Rp)
	Jumlah	**239.425.583.521,00**	**267.128.077.007,21**	**111,57**	**200.700.225.463,80**

Berdasarkan rincian Pendapatan Asli Daerah di atas terlihat bahwa Realisasi Pendapatan Asli Daerah Pemerintah Kota Pangkal Pinang Tahun Anggaran 2025 secara keseluruhan melebihi target yang telah ditetapkan, dan juga mengalami kenaikan dibandingkan dengan realisasi Tahun Anggaran 2024. Hal ini ditunjukkan dari Pendapatan Asli Daerah Tahun Anggaran 2025 yang dianggarkan senilai Rp239.425.583.521,00 realisasinya mencapai Rp267.128.077.007,21 atau 111,57% yang mengalami kenaikan senilai Rp66.427.851.543,41 atau 33,09% terhadap realisasi Pendapatan Asli Daerah Tahun Anggaran 2024 yaitu senilai Rp200.700.225.463,80.

Grafik VI.1.1.1 Perbandingan Realisasi Pendapatan Asli Daerah Tahun Anggaran 2025

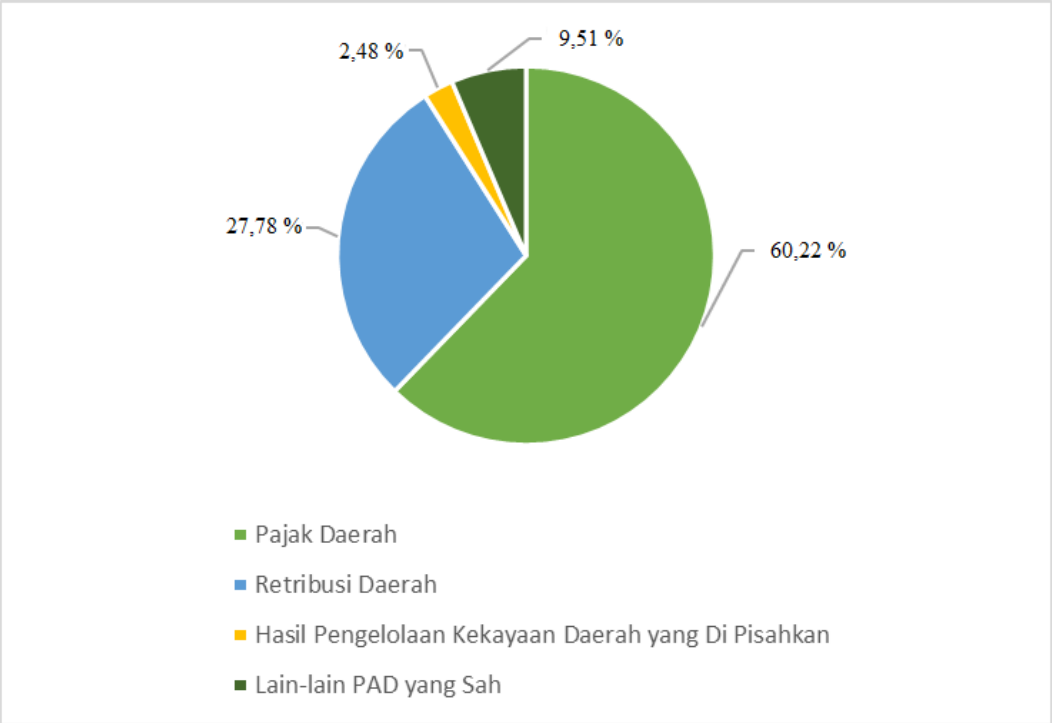

Berdasarkan Grafik di atas dapat dilihat bahwa kontribusi Pajak Daerah terhadap Pendapatan Asli Daerah adalah sebesar 60,22% (Rp160.872.148.672,00/ Rp267.128.077.007,21 x 100%), Retribusi Daerah sebesar 27,78%(Rp74.190.380.505,80 /Rp267.128.077.007,21 x 100%), Hasil Pengelolaan Kekayaan Daerah yang Dipisahkan sebesar 2,48% (Rp6.645.398.017,98/ Rp267.128.077.007,21 x 100%), Lain-lain PAD yang Sah sebesar 9,51%(Rp25.420.149.811,43/Rp267.128.077.007,21 x 100%).

VI.1.1.1.1 Pendapatan Pajak Daerah

Pendapatan Pajak Daerah adalah akun untuk menampung pendapatan yang berasal dari pajak daerah yang ditetapkan sesuai dengan Undang-Undang Nomor 1 Tahun 2022 yang pelaksanaannya diatur dengan Peraturan Pemerintah Nomor 35 Tahun 2023 tentang Ketentuan Umum Pajak Daerah dan Retribusi Daerah. Termasuk jenis pajak yang dipungut

berdasarkan penetapan kepala daerah atau dibayar sendiri oleh wajib pajak. Untuk penyajian laporan keuangan Tahun 2025 masih menggunakan nomenklatur yang ada pada Kebijakan Akuntansi Pemerintah Kota Pangkal Pinang Nomor 73 Tahun 2022, dan mengacu pada Peraturan Daerah Pemerintah Kota Pangkal Pinang Nomor 1 Tahun 2024. Jumlah Pajak Daerah yang dapat dipungut serta disetorkan ke Kas Daerah selama tahun anggaran 2025 terdiri dari:

Tabel VI.1.1.1.1 Anggaran dan Realisasi Pajak Daerah TA 2025 dan 2024

No	Uraian	Anggaran 2025	Realisasi 2025		Realisasi 2024
			(Rp)	%	(Rp)
1	Pajak Reklame	5.000.000.000,00	4.730.339.384,00	94,61	4.865.831.346,00
2	Pajak Air Tanah	400.000.000,00	461.227.817,00	115,31	361.725.969,00
3	Pajak Sarang BurungWalet	30.164.260,00	20.807.500,00	68,98	30.164.260,00
4	Pajak Bumi dan Bangunan	18.000.000.000,00	16.854.907.384,00	93,64	17.782.156.700,00
5	BPHTB	19.920.000.000,00	21.228.144.377,00	106,57	27.469.424.136,00
6	PBJT- Restoran	26.500.000.000,00	28.693.738.289,00	108,28	26.940.214.753,00
7	PBJT-Tenaga Listrik	39.000.000.000,00	38.425.650.066,00	98,53	39.155.299.454,00
8	PBJT- Pajak Hotel	4.750.000.000,00	4.724.559.591,00	99,46	5.623.713.762,00
9	PBJT-Jasa Parkir	350.000.000,00	328.147.625,00	93,76	419.820.754,00
10	PBJT – Jasa Kesenian dan Hiburan	3.000.000.000,00	3.380.500.064,00	112,68	2.532.961.954,00
11	Opsen Pajak Kendaraan Bermotor (PKB)	25.646.298.050,00	29.714.141.275,00	115,86	0,00
12	Opsen Bea Balik Nama Kendaraan Bermotor (BBNKB)	9.583.446.925,00	12.309.985.300,00	128,45	0,00
	Jumlah	**152.179.909.235,00**	**160.872.148.672,00**	**105,71**	**125.181.313.088,00**

Berdasarkan rincian penerimaan Pajak Daerah di atas terlihat bahwa Realisasi Pendapatan Pajak Daerah Pemerintah Kota Pangkal Pinang Tahun Anggaran 2025 secara keseluruhan melebihi target yang telah ditetapkan bila dibandingkan realisasi Tahun 2024. Hal ini ditunjukkan dari Pendapatan Pajak Daerah yang dianggarkan senilai Rp152.179.909.235,00 realisasinya senilai Rp160.872.148.672,00 atau 105,71% yang berarti mengalami kenaikan senilai Rp35.690.835.584,00 atau 28,51% dari total realisasi Pajak Daerah Tahun Anggaran 2024 yaitu senilai Rp125.181.313.088,00.

Adapun upaya-upaya yang dilakukan Pemerintah Kota Pangkal Pinang dalam rangka Optimalisasi penerimaan pajak daerah yaitu :

a. Adanya kerjasama Pemerintah Kota Pangkal Pinang dengan Bank Sumsel Babel terkait pemasangan Alat Perekam Digital (TMD/*Transaction Monitoring Device*) kepada 104 Wajib Pajak (Pajak Hotel, Restoran, Hiburan dan Parkir).

b. Menambah loket – loket pembayaran yang didukung dengan teknologi informasi, contoh kerjasama dengan E-Commerce (Tokopedia, Indomaret).
c. Surat Kuasa Khusus dengan Kejari Kota Pangkal Pinang dalam hal Penagihan Piutang Pajak Daerah
d. Penempatan Petugas – petugas Monev dalam rangka mendapatkan nilai riil atas penjualan makanan dan minuman.

Grafik VI.1.1.1.1 Perbandingan Realisasi Pajak Daerah TA 2025 – 2024 (dalam Juta Rupiah)

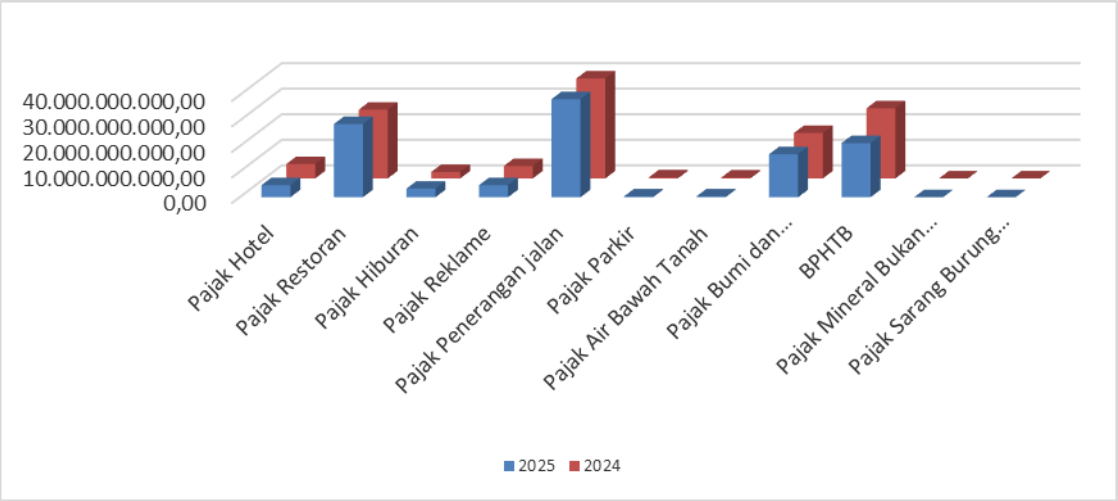

Berdasarkan grafik realisasi di atas terlihat bahwa, sebagian besar komponen Pajak Daerah pada Tahun Anggaran 2025 memiliki realisasi penerimaan yang lebih rendah dibandingkan dengan realisasi pada Tahun Anggaran 2024, kecuali Pajak Reklame, Pajak Air Tanah, Pajak Bumi dan Bangunan Perdesaan dan perkotaan, Bea Perolehan Hak Atas Tanah dan Bangunan yang realisasinya lebih tinggi dari tahun 2024.

Berikut penyebab kenaikan dan penurunan realisasi pada masing-masing Pajak Daerah Tahun Anggaran 2025 dibandingkan dengan Tahun Anggaran 2024 :

1. PBJT- Hotel

Realisasi Pajak Hotel Tahun Anggaran 2025 senilai Rp4.724.559.591,00 mengalami penurunan senilai Rp899.154.171,00 atau sebesar 15,99% dibandingkan Realisasi Tahun Anggaran 2024 senilai Rp5.623.713.762,00. Penyebab penurunan Pajak Hotel Tahun Anggaran 2025 dibandingkan Tahun Anggaran 2024 disebabkan :

- Adanya kebijakan pemerintah provinsi untuk tidak menyelenggarakan kegiatan pemerintahan di hotel dalam rangka efisiensi anggaran;
- Penurunan omset perhotelan dari kegiatan yang dilakukan oleh pihak swasta maupun pemerintah;
- Tidak adanya penyelenggaraan kegiatan dengan skala besar atau nasional yang diselenggarakan di wilayah Provinsi Kepulauan Bangka Belitung, khususnya di wilayah Kota Pangkal Pinang;

- Belum adanya pengembangan sektor pariwisata sehingga kurangnya minat kunjungan wisatawan domestik.

2. PBJT- Restoran

Realisasi Pajak Restoran Tahun Anggaran 2025 senilai Rp28.693.738.289,00 mengalami kenaikan senilai Rp1.753.523.536,00 atau sebesar 6,51% dibandingkan Realisasi Tahun Anggaran 2024 senilai Rp26.940.214.753,00. Penyebab kenaikan Pajak Restoran Tahun Anggaran 2025 dibandingkan Tahun Anggaran 2024 disebabkan :

- Upaya optimalisasi dari sektor pengawasan melalui program monitoring;
- Melalui surat edaran terhadap seluruh perangkat daerah untuk melakukanpembayaran pajak dari setiap kegiatan makan minum yang dilaksanakan;
- Upaya pengawasan dan penagihan bersama dengan Aparat Penegak Hukum (APH);
- Penerapan sanksi terhadap Wajib Pajak yang tidak melaksanakan kewajiban perpajakan daerah, melalui pemasangan spanduk dan/atau stiker dan/atau iklan di media massa dengan kalimat informasi paling sedikit menyampaikan perihal "Objek Pajak ini belum melunasi Pajak Daerah" di wilayah objek pajak.

3. PBJT- Hiburan

Realisasi Pajak Hiburan Tahun Anggaran 2025 senilai Rp3.380.500.064,00 mengalami kenaikan senilai Rp847.538.110,00 atau sebesar 33,46% dibandingkan Realisasi Tahun Anggaran 2024 senilai Rp2.532.961.954,00. Penyebab kenaikan Pajak Hiburan Tahun Anggaran 2025 dibandingkan Tahun Anggaran 2024 disebabkan :

- Upaya optimalisasi melalui kegiatan pengawasan bersama dengan Aparat Penegak Hukum (APH) dan melalui kegiatan monitoring;
- Adanya penambahan beberapa objek baru.

4. Pajak Reklame

Realisasi Pajak Reklame Tahun Anggaran 2025 senilai Rp4.730.339.384,00 mengalami penurunan senilai Rp135.491.962,00 atau sebesar 2,78% dibandingkan Realisasi Tahun Tahun Anggaran 2025 senilai Rp4.865.831.346,00. Penyebab penurunan Pajak Reklame Tahun Anggaran 2025 dibandingkan Tahun Anggaran 2024 disebabkan :

- Adanya aktivitas politik di tahun 2025 sehingga terhadap penyewaan objek reklame menjadi berkurang;
- Ada beberapa objek reklame yang sudah tidak ada.

5. PBJT- Tenaga Listrik

Realisasi PBJT- Tenaga Listrik Tahun Anggaran 2025 senilai Rp38.425.650.066,00 mengalami penurunan senilai Rp729.649.388,00

atau sebesar 1,86% dibandingkan Realisasi 2024 senilai Rp39.155.299.454,00. Penyebab penurunan Pajak Penerangan Jalan Tahun Anggaran 2025 dibandingkan Tahun Anggaran 2025 disebabkan :

- Penurunan Realisasi Pajak Penerangan Jalan disebabkan banyaknya perusahaan tambang (smelter) tutup akibat kasus pertimahan sehingga berkurangnya pemakaian tenaga Listrik industri;
- Adanya pemberlakuan program stimulus berupa diskon terhadap pelanggan.

6. Pajak Parkir

Realisasi Pajak Parkir Tahun Anggaran 2025 senilai Rp328.147.625,00 mengalami penurunan senilai Rp91.673.129,00 atau sebesar 21,84% dibandingkan Realisasi Tahun Anggaran 2024 senilai Rp419.820.754,00. Penyebab penurunan Pajak Parkir Tahun Anggaran 2025 dibandingkan Tahun Anggaran 2024 disebabkan :

- Adanya pemberlakuan penurunan tarif dampak dari perubahan peraturan perpajakan dari Undang-Undang Nomor 28 Tahun 2009 tentang Pajak Daerah dan Retribusi Daerah menjadi Undang-Undang Nomor 1 Tahun 2022 tentang Hubungan Keuangan antara Pemerintah Pusat dan Pemerintahan Daerah;
- Tidak adanya penambahan objek pajak parkir.

7. Pajak Air Tanah

Realisasi Pajak Air Tanah Tahun Anggaran 2025 senilai Rp361.725.969,00 mengalami kenaikan senilai Rp99.501.848,00 atau sebesar 27,51% dibandingkan Realisasi Tahun Anggaran 2025 senilai Rp361.725.969,00. Penyebab kenaikan Pajak Air Tanah Tahun Anggaran 2025 dibandingkan Tahun Anggaran 2024 disebabkan :

- Adanya perubahan tarif yang sebelumnya tahun 2023 hanya sebesar 15% dan pada tahun 2024 menjadi 20%
- Penambahan jumlah Wajib Pajak di tahun 2025.

8. Pajak Bumi dan Bangunan

Realisasi Pajak Bumi dan Bangunan Tahun Anggaran 2025 senilai Rp16.854.907.384,00 mengalami penurunan senilai Rp927.249.316,00 atau sebesar 5,21% dibandingkan Realisasi Tahun Anggaran 2024 senilai Rp17.782.156.700,00. Penyebab peningkatan Pajak Bumi dan Bangunan Tahun Anggaran 2025 dibandingkan Tahun Anggaran 2024 disebabkan :

- Dampak jangka pendek dari program pembebasan dan pengurangan pokok piutang yang dilaksanakan pada tahun 2025;
- Kondisi ekonomi masyarakat yang masih belum stabil pasca permasalahan komoditas timah.

9. Pajak BPHTB

Realisasi Pajak BPHTB Tahun Anggaran 2025 senilai Rp21.228.144.377,00 mengalami penurunan senilai Rp6.241.279.759,00 atau sebesar 22,72% dibandingkan Realisasi Tahun Anggaran 2024 senilai Rp27.469.424.136,00. Penyebab penurunan Pajak BPHTB Tahun Anggaran 2025 dibandingkan Tahun Anggaran 2024 disebabkan :

- Adanya kebijakan pembebasan terhadap Masyarakat Berpenghasilan Rendah (MBR);
- Kondisi ekonomi masyarakat yang masih belum stabil pasca permasalahan komoditas timah.

10. Pajak Sarang Burung Walet

Realisasi Pajak Sarang Burung Walet Tahun Anggaran 2025 senilai Rp20.807.500,00 mengalami penurunan senilai Rp9.356.760,00 atau sebesar 31,02% dibandingkan Realisasi Tahun Anggaran 2024 senilai Rp30.164.260,00 Penyebab penurunan Pajak Sarang Burung Walet Tahun Anggaran 2025 dibandingkan Tahun Anggaran 2024 disebabkan :

- Adanya perubahan pemungutan pajak berdasarkan perhitungan sendiri oleh wajib pajak (self assessment) terhadap pelaporan omset;
- Banyaknya pelaku usaha burung walet sudah tidak beroperasi atau tutup
- Lemahnya pengawasan bersama dalam perdagangan dan/atau distribusi sarang burung walet.

VI.1.1.1.2 Pendapatan Retribusi Daerah

Retribusi Daerah adalah pendapatan yang diperoleh daerah dari pungutan retribusi. Rincian Realisasi Daerah dari tanggal 1 Januari sampai dengan 31 Desember Tahun Anggaran 2025 adalah sebagai berikut :

Tabel VI.1.1.1.2 Anggaran dan Realisasi Retribusi Daerah TA 2025 dan 2024

No	Uraian	Anggaran 2025	Realisasi 2025		Realisasi 2024
			Rp	%	(Rp)
I	**Retribusi Jasa Umum**	**57.310.600.000,00**	**66.660.404.439,33**	**116,31**	**19.270.087.309,00**
1	Retribusi Pelayanan Kesehatan di Puskesmas	495.000.000,00	742.068.000,00	149,91	292.651.500,00
2	Retribusi Pelayanan Kesehatan di RSUD	49.722.600.000,00	59.012.152.108,00	118,68	12.511.625.809,00
3	Retribusi Pelayanan Kesehatan Hewan	0,00	0,00	0,00	0,00
4	Pelayanan Persampahan/ Kebersihan	4.500.000.000,00	4.981.642.000,00	110,70	4.673.457.000,00
5	Retribusi Parkir di Tepi Jalan Umum	1.100.000.000,00	1.105.861.000,00	100,53	1.112.873.000,00
6	Pengujian Kendaraan Bermotor	0,00	0,00	0,00	0,00
7	Pemeriksaan Alat Pemadam Kebakaran	0,00	0,00	0,00	0,00
8	Retribusi Pasar	1.453.000.000,00	768.481.331,33	52,89	659.480.000,00

No	Uraian	Anggaran 2025	Realisasi 2025		Realisasi 2024
			Rp	%	(Rp)
9	Retribusi Penyediaan dan atau penyedotan kakus	40.000.000,00	50.200.000,00	125,50	20.000.000,00
10	Retribusi Pelayanan Tera/Tera Ulang	0,00	0,00	0,00	0,00
II	**Retribusi Jasa Usaha**	**8.488.174.160,00**	**6.470.156.758,47**	**76,23**	**5.439.425.841,68**
11	Pemakaian Kekayaan Daerah	6.524.074.160,00	4.817.615.758,47	73,84	4.169.672.841,68
12	Retribusi Terminal	0,00	0,00	0,00	0,00
13	Retribusi Tempat Parkir Khusus (Pasir Padi/TPI/PPI/RSUD)	480.000.000,00	507.630.000,00	105,76	506.777.000,00
14	Rumah Potong Hewan	200.000.000,00	167.418.500,00	83,70	176.784.000,00
15	Retribusi Pasar Grosir/Pertokoan	715.000.000,00	408.917.000,00	57,19	157.000.000,00
16	Retribusi Penjualan Produksi Usaha Daerah	55.000.000,00	32.000.000,00	58,18	32.000.000,00
17	Retribusi Tempat Rekreasi dan Olah Raga	514.100.000,00	536.575.500,00	104,37	397.192.000,00
III	**Retribusi Perizinan Tertentu**	**1.924.600.000,00**	**1.059.819.308,00**	**55,07**	**1.204.079.000,00**
18	Retribusi Izin Mendirikan Bangunan	0,00	0,00	0,00	0,00
19	Retribusi Persetujuan Bangunan Gedung	1.813.000.000,00	1.019.979.308,00	56,25	1.204.079.000,00
20	**Retribusi Penggunaan Tenaga Kerja Asing (TKA)**	111.600.000,00	39.840.000,00	35,69	0,00
	Jumlah	**67.723.374.160,00**	**74.190.380.505,80**	**109,56**	**25.913.592.150,68**

Berdasarkan tabel di atas terlihat bahwa Realisasi Pendapatan Retribusi Daerah Pemerintah Kota Pangkal Pinang Tahun Anggaran 2025 secara keseluruhan mencapai target yang telah ditetapkan dan mengalami kenaikan bila dibanding realisasi Tahun 2024. Hal ini ditunjukkan dari pendapatan Retribusi Daerah yang dianggarkan senilai Rp67.723.374.160,00 realisasinya mencapai Rp74.190.380.505,80 atau 109,55%, mengalami kenaikan senilai Rp48.276.788.355,12.atau 186,30% terhadap realisasi Pendapatan Retribusi Daerah Tahun Anggaran 2024 yaitu senilai Rp25.913.592.150,68. Kenaikan yang *signifikan* atas Realisasi Pendapatan Retribusi Daerah Pemerintah Kota Pangkal Pinang Tahun Anggaran 2025 disebabkan karena adanya perubahan aturan atas penyajian atau pencatatan pada Retribusi Pelayanan Kesehatan di RSUD, Retribusi Pemakaian Kekayaan Daerah yang sebelumnya Tahun 2023 dicatat pada objek Lain-lain PAD yang Sah (Pendapatan dari BLUD dan Pemanfaatan Aset Daerah) sedangkan pada Tahun 2024 dicatat pada objek Retribusi Daerah yang didasarkan pada Undang-Undang No.1 Tahun 2022 Tentang Hubungan Keuangan antara Pemerintah Pusat dan Pemerintah Daerah, Peraturan Pemerintah No.35 Tahun 2023

Tentang Ketentuan Umum Pajak dan Retribusi Daerah, Peraturan Daerah No.1 Tahun 2024 Tentang Pajak Daerah dan Retribusi Daerah.
Dari 20 jenis retribusi yang dikelola pada Tahun Anggaran 2025 dari target anggaran senilai Rp67.723.374.160,00 dan terealisasi senilai Rp74.190.380.505,80 atau sebesar 109,56%. Dari semua jenis retribusi yang dikelola oleh beberapa SKPD, terdapat 7 jenis retribusi yang realisasinya di atas 100%, yaitu Retribusi Pelayanan Kesehatan di Puksesmas sebesar 151,09%, Retribusi Pelayanan Kesehatan di RSUD sebesar 118,68%, Retribusi Pelayanan Persampahan/Kebersihan sebesar 110,70%, Retribusi Parkir di Tepi Jalan Umum sebesar 100,53%, Retribusi Penyediaan dan atau penyedotan kakus sebesar 125,50%, Retribusi Tempat Parkir Khusus (Pasir Padi/TPI/PPI/RSUD) sebesar 105,76%, Retribusi Tempat Rekreasi dan Olah Raga sebesar 104,37%.
Retribusi Pelayanan Kesehatan di Puskesmas memberikan kontribusi terbesar dalam pencapaian realisasi Retribusi Daerah, sebesar 149,91% atau melebihi target senilai Rp247.068.000,00 dari target yang telah ditetapkan. Apabila dilihat dari sisi nilai, maka kontribusi Penerimaan Retribusi terbesar pada realisasi penerimaan Retribusi Daerah Tahun Anggaran 2025 adalah pada Retribusi Pelayanan Kesehatan di RSUD senilai Rp 59.012.152.108,00 atau sebesar 79,54% dari total Retribusi Daerah Tahun Anggaran 2025.

Berikut penyebab kenaikan dan penurunan realisasi masing-masing Retribusi Tahun Anggaran 2025 dibandingkan dengan Tahun Anggaran 2024 :

1. Retribusi Pelayanan Kesehatan Tahun Anggaran 2025 senilai Rp59.754.220.108,00 mengalami kenaikan senilai Rp46.949.942.799,00 atau sebesar 366,67% dibandingkan Realisasi Tahun Anggaran 2024 senilai Rp12.804.277.309,00. Untuk kenaikan ini ada pada Retribusi Pelayanan Kesehatan yang ada di RSUD Depati Hamzah.

   Berikut Rincian Retribusi Pelayanan Kesehatan:

   a. Retribusi Pelayanan Kesehatan di Puskesmas (Dinas Kesehatan)

      Retribusi Pelayanan Kesehatan di Puskesmas Tahun Anggaran 2025 senilai Rp 742.068.000,00 mengalami kenaikan senilai Rp449.416.500,00 atau sebesar 153,57% dibandingkan Realisasi Tahun Anggaran 2024 senilai Rp292.651.500,00 Penyebab kenaikan Retribusi Pelayanan Kesehatan di Puskesmas Tahun Anggaran 2025 dibandingkan Tahun Anggaran 2024 disebabkan Penambahan item retribusi yang bisa menambah pendapatan retribusi dengan berdasarkan Perwako Nomor 18 Tahun 2025 tentang detail rincian objek tarif pelayanan kesehatan pada Badan Layanan Umum Daerah pusat kesehatan masyarakat kota Pangkal Pinang

   b. Retribusi Pelayanan Kesehatan (RSUD Depati Hamzah)

      Retribusi Pelayanan Kesehatan di RSUD Tahun Anggaran 2025 senilai Rp 59.012.152.108,00 mengalami kenaikan senilai Rp46.500.526.299,00 atau sebesar 371,65% dibandingkan Realisasi Tahun Anggaran 2024 senilai Rp Rp12.511.625.809,00. Penyebab kenaikan Retribusi Pelayanan Kesehatan Tahun Anggaran 2025 dibandingkan Tahun Anggaran 2024 disebabkan karena meningkatnya jumlah kunjungan pasien di RSUD Depati Hamzah Kota Pangkal Pinang

   c. Retribusi Pelayanan Kesehatan Hewan (Dinas Pangan Pertanian)

      Retribusi Pelayanan Kesehatan Hewan Tahun Anggaran 2025 senilai Rp0,00 disebabkan karena tidak adanya pungutan Retribusi Pelayanan Kesehatan Hewan di

dalam Peraturan Daerah Kota Pangkal Pinang No 1 tahun 2024 tentang Pajak Daerah dan Retribusi Daerah.

2. Retribusi Pelayanan Persampahan/ Kebersihan

Retribusi Pelayanan Persampahan/Kebersihan Tahun Anggaran 2025 senilai Rp 4.981.642.000,00 mengalami kenaikan senilai Rp308.185.000,00 atau sebesar 6,60% dibandingkan Realisasi Tahun Anggaran 2024 senilai Rp4.673.457.000,00 Penyebab kenaikan Retribusi Persampahan/Kebersihan Tahun Anggaran 2025 dibandingkan Tahun Anggaran 2024 disebabkan :

a. Adanya penambahan potensi objek retribusi (Wajib Retribusi) yang antara lain:
   - Wajib Retribusi dengan Ketetapan (MOU), tempat – tempat usaha (SKRD)
   - Wajib Retribusi dengan Non Ketetapan (Karcis Retribusi), seperti Rumah Tangga,Toko – Toko,Para Pedagang Kaki Lima.
b. Bertambahnya kesadaran masyarakat tentang pentingnya Pelayanan Persampahan/Kebersihan yang dilaksanakan oleh Pemerintah Daerah melalui Dinas Lingkungan Hidup Kota Pangkal Pinang.
c. Adanya Kerjasama yang baik antara Dinas Lingkungan Hidup Kota Pangkal Pinang dengan Kecamatan seKota Pangkal Pinang melalui Kelurahan dengan memberdayakan Satgas Smile Kelurahan yang diatur dengan Peraturan Walikota Pangkal Pinang No. 19 tahun 2022 tentang Pelimpahan sebagian kewenangan Walikota kepada Camat di lingkungan Pemerintah Kota Pangkal Pinang.
d. Adanya Penambahan Wajib Retribusi dari Instansi Pemerintah (OPD se Kota Pangkal Pinang, SD dan SMP Se Kota Pangkal Pinang) dalam melakukan pembayaran Retribusi Pelayanan Persampahan/Kebersihan

3. Retribusi Parkir Tepi Jalan Umum

Retribusi Parkir Tepi Jalan Umum Tahun Anggaran 2025 senilai Rp1.105.861.000,00 mengalami penurunan senilai Rp7.012.000,00 atau sebesar 0,63% dibandingkan Realisasi Tahun Anggaran 2024 senilai Rp1.112.873.000,00, Penyebab penurunan Retribusi Parkir Tepi Jalan Umum Tahun Anggaran 2025 dibandingkan Tahun Anggaran 2024 disebabkan karena:

- Kondisi Ekonomi kota Pangkal Pinang yang tidak stabil sehingga mempengaruhi daya beli masyarakat.
- Kondisi Cuaca yang tidak menentu

4. Retribusi Pengujian Kendaraan Bermotor

Retribusi Pengujian Kendaraan Bermotor Tahun Anggaran 2025 senilai Rp0,00,. Hal ini terjadi dikarenakan tidak dipungutnya lagi Retribusi Pengujian Kendaraan Bermotor sesuai dengan Undang-Undang Republik Indonesia No.1 Tahun 2022 tentang Hubungan Keuangan antara Pemerintah Pusat dan Pemerintah Daerah serta Peraturan Daerah Kota Pangkal Pinang Nomor 1 Tahun 2024 tentang Pajak dan Retribusi daerah.

5. Retribusi Pemeriksaan Alat Pemadam Kebakaran

Retribusi Pemeriksaan Alat Pemadam Kebakaran Tahun Anggaran 2025 realisasinya senilai Rp0,00 dan tidak dianggarkan lagi. Penyebab tidak dipungutnya Retribusi Pemeriksaan Alat Pemadam Kebakaran Tahun Anggaran 2025 disebabkan telah

disahkannya Undang-Undang Republik Indonesia No.1 Tahun 2022 tentang Hubungan Keuangan antara Pemerintah Pusat dan Pemerintah Daerah serta Peraturan Daerah Kota Pangkal Pinang tentang perubahan Peraturan Daerah Kota Pangkal Pinang No.16 Tahun 2018 tentang Retribusi Jasa Umum, maka retribusi Pemeriksaan Alat Pemadam Kebakaran Satuan Polisi Pamong Praja terhitung 04 Januari 2024 tidak dilakukan pemungutan lagi.

6. Retribusi Pelayanan Pasar

Retribusi Pelayanan Pasar Tahun Anggaran 2025 senilai Rp768.481.331,33 mengalami kenaikan senilai Rp109.001.331,33 atau sebesar 16,52% dibandingkan Realisasi Tahun Anggaran 2024 senilai Rp659.480.000,00 . Penyebab kenaikan Retribusi Pelayanan Pasar Tahun Anggaran 2025 dibandingkan Tahun Anggaran 2024 disebabkan karena :

- Meningkatnya kepatuhan pedagang dalam melakukan pembayaran Retribusi dan adanya pedagang yang membayarkan tunggakan ditahun sebelumnya;
- Optimalisasi penagihan oleh petugas pemungutan retribusi pasar turut mendorong tercapainya peningkatan.

7. Retribusi Penyediaan dan atau Penyedotan Kakus

Retribusi Penyediaan dan atau Penyedotan Kakus Tahun Anggaran 2025 senilai Rp 50.200.000,00 mengalami kenaikan senilai Rp30.200.000,00 atau sebesar 151,00% dibandingkan Realisasi Tahun Anggaran 2024 senilai Rp20.000.000,00. Penyebab kenaikan Retribusi Penyediaan dan atau penyedotan kakus Tahun Anggaran 2025 dibandingkan Tahun Anggaran 2024 disebabkan karena adanya peningkatan permintaan penyedotan lumpur tinja terutama dari sektor komersial dan industri.

8. Retribusi Pelayanan Tera/Tera Ulang

Retribusi Pelayanan Tera/Tera Ulang Tahun Anggaran 2025 senilai Rp0,00 disebabkan karena tidak dipungutnya lagi sesuai dengan Undang-Undang Republik Indonesia No.1 Tahun 2022 tentang Hubungan Keuangan antara Pemerintah Pusat dan Pemerintah Daerah serta Peraturan Daerah Nomor 1 Tahun 2024 tentang Pajak dan Retribusi Daerah.

9. Retribusi Pemakaian Kekayaan Daerah

Retribusi Pemakaian Kekayaan Daerah Tahun Anggaran 2025 senilai Rp 4.817.615.758,47 mengalami kenaikan senilai Rp647.942.916,79 atau sebesar 15,53% dibandingkan Realisasi Tahun Anggaran 2024 senilai Rp4.169.672.841,68. Untuk kenaikan ini ada pada Retribusi Pemakaian Kekayaan Daerah yang ada di Badan Keuangan Daerah , Retribusi Pemakaian Kekayaan Daerah yang ada di Dinas Lingkungan Hidup

Berikut Rincian Retribusi Pemakaian Kekayaan Daerah :

a. Retribusi Pemakaian Kekayaan Daerah (Dinas Koperasi,UMKM,dan Perdagangan)

Retribusi Pemakaian Kekayaan Daerah Tahun Anggaran 2025 senilai Rp 913.704.597,74 mengalami peningkatan senilai Rp446.157.655,53 atau sebesar 95,43% dibandingkan Realisasi Tahun Anggaran 2024 senilai Rp467.546.942,21.

Penyebab peningkatan Retribusi Pemakaian Kekayaan Daerah Tahun Anggaran 2025 dibandingkan Tahun Anggaran 2024 karena :

- Ditahun 2025 pedagang mengajukan surat permohonan pengurangan atau keringanan Retribusi untuk membayar tunggakan di tahun 2024, sehingga adanya pedagang yang membayarkan tunggakan tersebut ditahun 2025;
- Optimalisasi penagihan oleh petugas pemungutan retribusi pasar turut mendorong tercapainya peningkatan.

b. Retribusi Pemakaian Kekayaan Daerah (Badan Keuangan Daerah)

Retribusi Pemakaian Kekayaan Daerah (Badan Keuangan Daerah) Tahun Anggaran 2025 senilai Rp3.144.491.640,73 mengalami kenaikan senilai Rp149.947.941,26 atau sebesar 5,01% dibandingkan realisasi Tahun Anggaran 2024 senilai Rp2.994.543.699,47.
Penyebab kenaikan Pemakaian Kekayaan Daerah (Badan Keuangan Daerah) Tahun Anggaran 2025 dibandingkan Tahun Anggaran 2024 disebabkan karena :

- Adanya penyewa yang membayar sewa selama lebih dari satu tahun yang pembayaran sewa dilakukan pada sekaligus ditahun pertama.
- Adanya penyewa baru yang memanfaatkan lahan milik Pemerintah Kota Pangkal Pinang
- Adanya pembayaran sewa dengan masa perjanjian baru dari Pizza Hut

c. Retribusi Pemakaian Kekayaan Daerah (Dinas Lingkungan Hidup)

Retribusi Pemakaian Kekayaan Daerah Dinas Lingkungan Hidup Tahun Anggaran 2025 senilai Rp45.000.000,00 mengalami kenaikan senilai Rp15.400.000,00 atau sebesar 52,03% dibandingkan Realisasi Tahun Anggaran 2024 senilai Rp29.600.000,00 . Penyebab kenaikan Retribusi Pemakaian Kekayaan Daerah Tahun Anggaran 2025 dibandingkan Tahun Anggaran 2024 karena :
Potensi Objek Retribusi (Wajib Retribusi) Penerimaan Retribusi Penyewaan Tanah dan Bangunan Tahun 2025 dengan Ketetapan (SKRD) antara lain pungutan yang diterima hanya dari adanya Momen atau kegiatan yang diselenggarakan oleh Instansi Swasta, Instansi Pemerintah, BUMN, UMKM, Organisasi Masyarakat, Organisasi Parpol dan Universitas

d. Retribusi Pemakaian Kekayaan Daerah (Dinas Perumahan dan Kawasan Permukiman)

Retribusi Pemakaian Kekayaan Daerah (Dinas Perumahan dan Kawasan Permukiman) Tahun Anggaran 2025 senilai Rp358.650.000,00 mengalami penurunan senilai Rp34.950.000,00 atau sebesar 8,88% dibandingkan Realisasi Tahun Anggaran 2024 senilai Rp393.600.000,00. Penyebab penurunan Retribusi Pemakaian Kekayaan Daerah Tahun Anggaran 2025 dibandingkan Tahun Anggaran 2024 karena banyaknya

hunian yang bocor sehingga masyarakat enggan sewa di Rusunawa dan anggaran pemeliharaan hunian yang kurang memadai.

e. Retribusi Pemakaian Kekayaan Daerah (Dinas Kelautan dan Perikanan)

Retribusi Pemakaian Kekayaan Daerah (Dinas Kelautan dan Perikanan) Tahun Anggaran 2025 senilai Rp275.572.120,00, sedangkan untuk Tahun Anggaran 2024 senilai Rp282.306.200,00 mengalami penurunan senilai Rp6.734.080,00 atau sebesar 2,39% . Penyebab penurunan Realisasi Retribusi Pemakaian Kekayaan Daerah (Dinas Kelautan dan Perikanan) pada Tahun 2025 dibandingkan tahun 2024 disebabkan karena:

- Sewa Lahan TPI

  Adanya penyewa yang tidak melanjutkan sewa lahan TPI dikarenakan kenaikan harga sewa lahan, yang masih berupa lahan kosong dan belum dimanfaatkan untuk kegiatan.

- Sewa Kios P2HP

  Kios lantai2 yang tidak disewa karena sulit dijangkau konsumen dan juga kondisi di beberapa Kios P2HP sudah mengalami kerusakan dan permasalahan kondisi perekonomian sekarang yang mengakibatkan menurunnya daya beli masyarakat sehingga banyak kios-kios yang tutup.

f. Retribusi Pemakaian Kekayaan Daerah (Dinas Penanaman Modal, Pelayanan Terpadu dan Satu Pintu)

Retribusi Pemakaian Kekayaan Daerah (Dinas Penanaman Modal, Pelayanan Terpadu dan Satu Pintu) Tahun Anggaran 2025 senilai Rp2.076.000,00, sedangkan untuk Tahun Anggaran 2024 senilai Rp2.076.000,00 ,tidak mengalami peningkatan atau penurunan atas realisasinya dan tidak dianggarkan karena untuk Realisasi Retribusi Pemakaian Kekayaan Daerah hanya dipergunakan untuk pembuatan kantin sedangkan kenapa tidak dianggarkan karena target penerimaan dipergunakan untuk penempatan Upah Pungut (UP). Karena realisasi penerimaan relatif kecil sehingga tidak memungkinkan untuk menetapkan Upah Pungut terhadap hasil sewa tersebut.

g. Retribusi Pemakaian Kekayaan Daerah (RSUD Depati Hamzah)

Retribusi Pemakaian Kekayaan Daerah RSUD Depati Hamzah Tahun Anggaran 2025 senilai Rp78.121.400,00 , sedangkan untuk Realisasi Tahun Anggaran 2024 senilai Rp0,00 , kondisi ini dikarenakan tahun 2024 mengalami perubahan struktur anggaran yang semula termasuk ke Pendapatan Lain-lain BLUD dan realisasi di tahun 2025 tidak tercapai dari target anggaran karena berkurangnya sewa di RSUD Depati Hamzah Kota Pangkal Pinang

10. Retribusi Terminal

Retribusi Terminal Tahun Anggaran 2025 senilai Rp0,00 disebabkan tidak adanya pungutan Retribusi Terminal sesuai dengan Peraturan Daerah Kota Pangkal Pinang Nomor 1 Tahun 2024.

11. Retribusi Tempat Khusus Parkir

Retribusi Tempat Khusus Parkir Tahun Anggaran 2025 senilai Rp507.630.000,00 mengalami kenaikan senilai Rp853.000,00 atau sebesar 0,17% dibandingkan Realisasi Tahun Anggaran 2024 senilai Rp506.777.000,00 . Penyebab kenaikan Retribusi Tempat Khusus Parkir Tahun Anggaran 2025 dibandingkan Tahun Anggaran 2024 disebabkan karena adanya aktifitas masyarakat terkait adanya *event-event* dari pemerintah kota Pangkal Pinang yang banyak diselenggarakan di Pantai Pasir Padi sehingga menarik masyarakat untuk datang ke pantai pasir padi.

12. Retribusi Rumah Potong Hewan

Retribusi Rumah Potong Hewan Tahun Anggaran 2025 senilai Rp167.418.500,00 mengalami penurunan senilai Rp9.365.500,00 atau sebesar 5,30% dibandingkan Realisasi Tahun Anggaran 2024 senilai Rp176.784.000,00. Penyebab penurunan Retribusi Rumah Potong Hewan Tahun Anggaran 2025 dibandingkan Tahun Anggaran 2024 disebabkan karena :

- Realisasi retribusi pemotongan hewan sapi mengalami peningkatan dibandingkan tahun sebelumnya, namun kenaikannya relatif kecil (sekitar Rp.3.000.000,-) sehingga belum mampu memenuhi target yang telah ditetapkan. Kondisi ini berkaitan dengan melemahnya daya beli masyarakat yang berdampak pada terbatasnya peningkatan volume pemotongan ternak.
- Peredaran daging beku menjadi alternatif bagi konsumen karena harga relatif lebih terjangkau dan ketersediaan pasokan yang lebih stabil. Kondisi ini berpotensi mengurangi permintaan terhadap daging segar hasil pemotongan di rumah potong hewan.
- Penurunan retribusi pemotongan babi juga dipengaruhi oleh terbatasnya pasokan ternak babi dari Provinsi Lampung yang tidak dapat masuk ke wilayah Kota Pangkal Pinang. Kondisi ini berkaitan dengan kebijakan pengendalian lalu lintas ternak berdasarkan Keputusan Menteri Pertanian Nomor 708 Tahun 2024 tentang Status Situasi Penyakit Hewan, yang menjadi dasar pengawasan distribusi ternak antar daerah guna mencegah penyebaran penyakit hewan.

13. Retribusi Pasar Grosir/Pertokoan

Retribusi Pasar Grosir/Pertokoan Tahun Anggaran 2025 senilai Rp408.917.000,00 mengalami kenaikan senilai Rp251.917.000,00 atau sebesar 160,45% dibandingkan Realisasi Tahun Anggaran 2024 senilai Rp157.000.000,00 . Penyebab kenaikan Retribusi Retribusi Pasar Grosir/Pertokoan Tahun Anggaran 2025 dibandingkan Tahun Anggaran 2024 disebabkan karena Retribusi Pasar Grosir berbagai jenis barang yang dikontrakkan ini merupakan satu kesatuan dengan Retribusi Penyewaan Tanah dan bangunan, sehingga memiliki penyebab yang sama.

14. Retribusi Penjualan Produksi Usaha Daerah

Retribusi Penjualan Produksi Usaha Daerah Tahun Anggaran 2025 senilai Rp32.000.000,00 tidak mengalami kenaikan/penurunan atau Realisasinya sama dengan Realisasi Tahun Anggaran 2024 senilai Rp32.000.000,00. Penyebab Retribusi Penjualan

Produksi Usaha Daerah Tahun Anggaran 2025 sama dengan Realisasi Tahun Anggaran 2024 disebabkan karena :

- Faktor Perubahan Kondisi Lingkungan
  a) Sumber Air yang mengering menyebabkan keterbatasan jumlah produksi ikan yang bisa dilakukan
  b) Perubahan kondisi cuaca yang fluktuatif menyebabkan ikan mengalami kematian mendadak dan menggangu kelangsungan hidup benih
- Permohonan Bantuan Benih
  a) Beberapa instansi seperti TNI, OPD di Kota Pangkal Pinang, dan Lembaga Lainnya meminta bantuan benih
  b) Kolam Rumah Dinas Walikota Pangkal Pinang
- Adanya Aktivitas Tambang Inkonvensional yang menggangu sumber air dan menyebabkan beberapa kolam produksi roboh
- Terbatasnya jumlah indukan yang siap dilakukan pemijahan dikarenakan kondisi cuaca yang ekstrem.
- Faktor sosial ekonomi yang menyebabkan melemahnya daya beli masyarakat sehingga permintaan benih menjadi tidak stabil
- Adanya Aktivitas Tambang Inkonvensional yang menggangu sumber air dan menyebabkan beberapa kolam produksi roboh

15. Retribusi Tempat Rekreasi dan Olahraga

Retribusi Tempat Rekreasi dan Olahraga Tahun Anggaran 2025 senilai Rp536.575.500,00 mengalami kenaikan senilai Rp139.383.500,00 atau sebesar 35,09% dibandingkan Realisasi Tahun Anggaran 2024 senilai Rp397.192.000,00 . Untuk kenaikan ini ada pada Retribusi Tempat Rekreasi dan Olahraga yang ada di Dinas Dinas Pemuda dan Olahraga sedangkan di Dinas Pariwisata Retribusi Tempat Rekreasi dan Olahraga mengalami penurunan.

Berikut Rincian Retribusi Tempat Rekreasi dan Olahraga:

a. Retribusi Tempat Rekreasi dan Olahraga (Dinas Pariwisata)

Retribusi Tempat Rekreasi dan Olahraga Tahun Anggaran 2025 senilai Rp 75.800.000,00 mengalami penurunan senilai Rp21.742.000,00atau sebesar 22,28% dibandingkan Realisasi Tahun Anggaran 2024 senilai Rp97.542.000,00. Penyebab penurunan Retribusi Tempat Rekreasi dan Olahraga Tahun Anggaran 2025 dibandingkan Tahun Anggaran 2024 karena belum dilaksanakannya Perda nomor 1 tahun 2024 tentang Pajak Daerah dan Retribusi Daerah (Lampiran II besaran tarif Retribusi Jasa Usaha Bagian F Pelayanan Tempat Rekreasi, Pariwisata, dan Olahraga) dikarenakan adanya penolakan penarikan dari pihak legislatif dan dari masyarakat yang disuarakan melalui media sosial.

b. Retribusi Tempat Rekreasi dan Olahraga (Dinas Pemuda dan Olahraga)

Retribusi Tempat Rekreasi dan Olahraga Tahun Anggaran 2025 senilai Rp460.775.500,00 mengalami kenaikan senilai Rp161.125.500,00 atau sebesar 53,77% dibandingkan Realisasi Tahun Anggaran 2024 senilai Rp299.650.000,00. Penyebab kenaikan Retribusi Tempat Rekreasi dan Olahraga Tahun Anggaran 2025 dibandingkan Tahun Anggaran 2024 karena :

- Faktor Sistemik: Penerapan kebijakan pembayaran nontunai (cashless). Peralihan dari metode tunai ke sistem elektronik (seperti QRIS atau Transfer Bank) untuk meningkatkan kualitas pencatatan, meminimalisir risiko kebocoran pendapatan (*loss of revenue*) , serta memastikan setiap transaksi tercatat secara *real-time* ke dalam kas daerah.
- Faktor Operasional: optimalisasi jam operasional fasilitas yang kini dibuka penuh pada hari kerja (Senin–Jumat) dan akhir pekan (Sabtu-minggu) sebagaimana pemberlakuan jadwal pada hari operasional normal. Kebijakan untuk tetap mengoperasikan fasilitas olahraga di akhir pekan seperti hari biasa terbukti efektif dalam meminimalkan *potential loss* (kehilangan potensi pendapatan).
- Faktor Operasional: optimalisasi jam operasional fasilitas yang kini dibuka penuh pada hari kerja (Senin–Jumat) dan akhir pekan (Sabtu-minggu) sebagaimana pemberlakuan jadwal pada hari operasional normal. Kebijakan untuk tetap mengoperasikan fasilitas olahraga di akhir pekan seperti hari biasa terbukti efektif dalam meminimalkan *potential loss* (kehilangan potensi pendapatan)

16. Retribusi Persetujuan Bangunan Gedung

Retribusi Persetujuan Bangunan Gedung Tahun Anggaran 2025 senilai Rp1.019.979.308,00 sedangkan untuk realisasi Retribusi Persetujuan Bangunan Gedung di Tahun Anggaran 2024 senilai Rp1.204.079.000,00 . Jika dibandingkan dengan realisasi tahun 2024 maka dapat terlihat adanya penurunan senilai Rp184.099.692,00 atau sebesar 15,28%

a) Diterbitkannya Peraturan Walikota Nomor 52 tahun 2024 tentang Pembebasan Retribusi Persetujuan Bangunan Gedung (PBG) yang mempengaruhi dan menyebabkan menurunnya jumlah PAD dari pengajuan Persetujuan Bangunan Gedung (PBG)

b) Adanya perubahan regulasi perizinan berusaha dari PP 5/2021 ke PP 28/2025 tentang Penyelenggaraan Perizinan Berusaha Berbasis Resiko yang mempengaruhi dan menyebabkan perubahan semua peraturan turunan yang terkait perizinan berusaha.

c) Adanya migrasi SIMBG dari versi lama ke versi baru yang sering kali menyebabkan kendala dalam proses pendaftaran dan atau verifikasi terhadap permohonan PBG.

d) Pengintegrasian penuh antara SIMBG ke sistem aplikasi OSS menambah panjang proses dan kendala yang diakibatkan oleh pengembangan dan penyesuian kedalam sistem OSS terhadap PP Nomor 28 Tahun 2025 tentang Penyelenggaraan Perizinan Berusaha Berbasis Risiko (PBBR).

e) Perubahan regulasi perizinan berusaha dari PP Nomor 5 Tahun 2021 ke PP Nomor ke PP Nomor 28 Tahun 2025 tentang Penyelenggaraan Perizinan Berusaha Berbasis Risiko (PBBR) yang mempengaruhi dan menyebabkan perubahan semua peraturan turunan yang terkait perizinan berusaha.

17. Retribusi Penggunaan Tenaga Kerja Asing (TKA)

Retribusi Penggunaan Tenaga Kerja Asing (TKA) Tahun Anggaran 2025 senilai Rp 39.840.000,00 sedangkan untuk realisasi Retribusi Penggunaan Tenaga Kerja Asing (TKA) di Tahun Anggaran 2024 senilai 0,00 .Jika dibandingkan dengan Target anggaran yang telah ditetapkan senilai 111.600.000,000 maka belum mencapai target,hal ini disebabkan karena Perusahaan Pengguna Tenaga Kerja Asing (TKA) yang diharapkan berpotensi melakukan perpanjangan Izin Mempekerjakan Tenaga Kerja Asing (IMTA) dan membayar Retribusi Perpanjangan Izin Mempekerjakan Tenaga Kerja Asing (IMTA) pada Tahun 2025 sebagian besar tidak melakukan Perpanjangan Izin Mempekerjakan Tenaga Kerja Asing (IMTA). Hal ini sedikit banyak dikarenakan pada tahun 2025 Perusahaan pemberi kerja Tenaga Kerja Asing (TKA) yang rata-rata bergerak di Bidang Pertambangan tidak beroperasional dengan normal.

Untuk penerimaan Retribusi Daerah yang menjadi saldo Kas di Bendahara Penerimaan per 31 Desember TA 2024 dan sudah diakui sebagai Penerimaan di Tahun 2024 senilai Rp11.320.000,00 sudah disetor ke Kas Daerah yang terdiri dari ;

1. Dinas Perhubungan yaitu Retribusi Parkir Tepi Jalan Umum senilai Rp10.893.000,00 yang disetor ke Kas Daerah pada tanggal 02 Januari 2025.
2. Dinas Pariwisata yaitu Retribusi Tempat Rekreasi dan Olahraga senilai Rp427.000,00 yang disetor ke Kas Daerah pada tanggal 02 Januari 2025.

VI.1.1.1.3 Pendapatan Hasil Pengelolaan Kekayaan Daerah yang Dipisahkan

Pendapatan Hasil Pengelolaan Kekayaan Daerah yang Dipisahkan merupakan akun untuk menampung pendapatan yang berasal dari deviden/bagian laba atas penyertaan modal/investasi kepada pihak ketiga, untuk tahun anggaran 2025 penerimaan pendapatan ini berasal dari pendapatan deviden, yang terdiri dari :

Tabel VI.1.1.1.3 Anggaran dan Realisasi Pendapatan Hasil Pengelolaan Kekayaan Daerah yang Dipisahkan TA 2025 dan 2024

No	Uraian	Anggaran 2025	Realisasi 2025		Realisasi 2024
			Rp	%	
	Bagian Laba yang Dibagikan kepada Pemerintah Daerah (Dividen) atas Penyertaan Modal pada BUMN				
1	Bagian Laba yang Dibagikan kepada Pemerintah Daerah (Dividen) atas Penyertaan Modal pada BUMN	0,00	0,00	0,00	0,00
	Bagian Laba yang Dibagikan kepada Pemerintah Daerah (Dividen) atas Penyertaan				

No	Uraian	Anggaran 2025	Realisasi 2025		Realisasi 2024
			Rp	%	
	Modal pada BUMD				
1	Bagian Laba yang Dibagikan kepada Pemerintah Daerah (Dividen) atas Penyertaan Modal pada BUMD (Lembaga Keuangan)	6.707.028.141,00	6.645.398.017,98	99,08	8.271.971.930,10
	Jumlah	**6.707.028.141,00**	**6.645.398.017,98**	**99,08**	**8.271.971.930,10**

Berdasarkan rincian di atas terlihat bahwa realisasi Pendapatan Hasil Pengelolaan Kekayaan Daerah Yang Dipisahkan Pemerintah Kota Pangkal Pinang Tahun Anggaran 2025 secara keseluruhan tidak mencapai target yang telah ditetapkan, namun bila dibandingkan dengan realisasi Tahun 2024 mengalami penurunan. Hal ini ditunjukkan dari Pendapatan Hasil Pengelolaan Kekayaan Daerah yang dianggarkan senilai Rp6.707028.141,00 realisasinya senilai Rp6.645.398.017,98 atau 99,08% yang berarti turun senilai Rp1.626.573.912,12 atau 19,66% terhadap realisasi Pendapatan Hasil Pengelolaan Kekayaan Daerah Yang Dipisahkan Tahun Anggaran 2024 yaitu senilai Rp8.271.971.930,10.

PT Bank Sumsel Babel memberikan kontribusi terbesar dalam pencapaian realisasi Pendapatan Hasil Pengelolaan Kekayaan Daerah yang Dipisahkan yaitu Rp6.645.398.017,98 yang merupakan Deviden BPD Sumsel Babel Tahun Buku 2024 berdasarkan Hasil RUPS tanggal 19 Juni 2025 yang disetor ke Kas Daerah tanggal 20 Juni 2025.

Sampai dengan proses penyusunan Laporan Keuangan berlangsung, Pemerintah Kota Pangkal Pinang belum menerima deviden Hasil RUPS PT. BPRS Babel. Hal ini disebabkan karena secara kinerja keuangan (*audited)* BPRS Babel masih mengalami kerugian sehingga tidak bisa memberikan kontribusi kepada pemegang saham berupa deviden dari tahun buku 2019 sampai dengan 2025.

VI.1.1.1.4 Lain-lain Pendapatan Asli Daerah yang Sah

Akun Lain-lain Pendapatan Asli Daerah yang Sah merupakan kelompok penerimaan yang tidak dapat diklasifikasikan baik ke dalam Pajak Daerah, Retribusi Daerah, maupun Hasil Pengelolaan Kekayaan Daerah yang Dipisahkan.

Rincian Realisasi Lain-lain Pendapatan Asli Daerah yang Sah dari tanggal 01 Januari sampai dengan 31 Desember Tahun Anggaran 2025 adalah sebagai berikut :

Tabel VI.1.1.1.4 Anggaran dan Realisasi Lain-lain Pendapatan Asli Daerah yang Sah TA 2025 dan 2024

No	Uraian	Anggaran 2025	Realisasi 2025		Realisasi 2024
			(Rp)	%	
1	Hasil Penjualan BMD Yang Tidak Dipisahkan	200.747.802,00	623.085.802,00	310,38	157.122.400,00
2	Hasil Pemanfaatan BMD Yang Tidak Dipisahkan	0,00	0,00	0,00	0,00

No	Uraian	Anggaran 2025	Realisasi 2025		Realisasi 2024
			(Rp)	%	
3	Penerimaan Jasa Giro	1.007.000.000,00	877.821.779,00	87,17	1.174.156.283,00
4	Penerimaan Bunga	1.241.095.878,00	2.690.274.273,00	216,77	3.638.142.947,00
5	Penerimaan Komisi, Potongan, Atau Bentuk lain	904.257,00	160.406.406,37	17.739,03	59.100.559,33
6	Denda atas Keterlambatan Pelaksanaan Pekerjaan	0,00	5.524.037,27	0,00	232.434.262,17
7	Pendapatan Denda Pajak	375.111.259,00	736.886.887,00	196,44	575.091.930,00
8	Pendapatan Denda Retribusi	11.780.417,00	68.706.286,79	583,22	326.320.726,52
9	Pendapatan dari Pengembalian	9.818.632.372,00	11.284.101.240,00	114,93	1.211.444.883,00
10	Pendapatan dari BLUD	160.000.000,00	8.973.343.100,00	5.608,34	33.959.534.304,00
11	Pendapatan Denda Pemanfaatan BMD yang tidak Dipisahkan	0,00	0,00	0,00	0,00
	Jumlah	**12.815.271.985,00**	**25.420.149.811,43**	**198,36**	**41.333.348.295,02**

Rincian penerimaan di atas memperlihatkan bahwa pada Tahun Anggaran 2025 Realisasi Lain-lain Pendapatan Asli Daerah yang Sah Pemerintah Kota Pangkal Pinang secara keseluruhan melebihi target yang telah ditetapkan, namun bila dibandingkan dengan realisasi tahun 2023 mengalami penurunan. Hal ini ditunjukkan dari Lain-lain Pendapatan Asli Daerah yang dianggarkan senilai Rp12.815.271.985,00 realisasinya mencapai Rp25.420.149.811,43 atau 198,35% dan mengalami penurunan senilai Rp15.913.198.483,59 atau 38,50% terhadap realisasi Lain-lain Pendapatan Asli Daerah yang Sah Tahun Anggaran 2024 senilai Rp41.333.348.295,02.

Pendapatan dari Pengembalian memberikan kontribusi terbesar dalam pencapaian realisasi Lain-lain Pendapatan Asli Daerah yang Sah senilai Rp11.284.101.240,00 atau 44,40% dari total realisasi Lain-lain Pendapatan Asli Daerah yang Sah Tahun Anggaran 2025.

Untuk Penerimaan Bunga Tahun Anggaran 2025 Realisasinya senilai Rp2.690.274.273,00 atau 216,77% dari Anggarannya senilai Rp1.241.095.878,00 sedangkan pada Tahun Anggaran 2024 Pendapatan Bunga realisasinya Rp3.638.142.947,00.

Realisasi Penerimaan Bunga pada Tahun Anggaran 2025 ini terdiri atas :

1. Penerimaan Remunerasi Dana TDF (*Treasury Deposit Facility)*
2. Penerimaan Bunga atas Penempatan Deposito pada Bank BRI

   Rekening Bilyet Nomor DC 2438357
3. Penerimaan Bunga atas Penempatan Deposito pada Bank Sumsel Babel

   Rekening Bilyet Nomor AL 116511

   Rekening Bilyet Nomor AL 116601

   Rekening Bilyet Nomor AL 116602

Berikut Rincian Penerimaan Bunga Tahun Anggaran 2025 :

Tabel VI.1.1.1.4.a Realisasi Remunerasi Bunga Dana TDF dan Bunga DepositoTahun Anggaran 2025

No	Uraian	Realisasi (Rp)	Diterima Tanggal
1	**Remunerasi Dana TDF TA 2025**		
	1.1. Remunerasi/Bunga Dana TDF bulan Agustus TA 2025	411.240,00	27 Agustus 2025
2	**Bunga Deposito Bank BRI**		
	2.1. Penerimaan Bunga Deposito bulan Februari 2025	95.342.459,00	28 Februari 2025
	2.2. Penerimaan Bunga Deposito bulan April 2025	98.630.130,00	08 April 2025
	2.3. Penerimaan Bunga Deposito bulan April 2025	101.917.801,00	30 April 2025
	2.4. Penerimaan Bunga Deposito bulan Juni 2025	98.630.130,00	02 Juni 2025
	2.5. Penerimaan Bunga Deposito bulan Juni 2025	101.917.801,00	30 Juni 2025
	2.6. Penerimaan Bunga Deposito bulan Juli 2025	98.630.130,00	30 Juli/2025
	2.7. Penerimaan Bunga Deposito bulan Agustus 2025	6.575.342,00	01 Agustus 2025
3	**Bunga Deposito Bank Bank Sumsel**		
	3.1. Penerimaan Bunga Deposito bulan Februari 2025	143.013.703,00	28 Februari 2025
	3.2. Penerimaan Bunga Deposito bulan Maret 2025	147.945.210,00	30 Maret 2025
	3.3. Penerimaan Bunga Deposito bulan April 2025	152.876.717,00	30 April 2025
	3.4. Penerimaan Bunga Deposito bulan Mei 2025	147.945.210,00	30 Mei 2025
	3.5. Penerimaan Bunga Deposito bulan Juni 2025	152.876.717,00	30 Juni 2025
	3.6. Penerimaan Bunga Deposito bulan Juli 2025	147.945.210,00	30 Juli 2025
	3.7. Penerimaan Bunga Deposito bulan Agustus 2025	34.520.549,00	06 Agustus 2025
	3.8. Penerimaan Bunga Deposito bulan September 2025	165.616.446,00	06 September 2025
	3.9. Penerimaan Bunga Deposito bulan September 2024	110.410.964,00	07 September 2025
	3.10. Penerimaan Bunga Deposito bulan Oktober 2025	160.273.980,00	06 Oktober 2025
	3.11. Penerimaan Bunga Deposito bulan Oktober 2025	98.630.130,00	07 Oktober 2025
	3.12. Penerimaan Bunga Deposito bulan November 2025	165.616.446,00	06 November 2025
	3.13. Penerimaan Bunga Deposito bulan November 2025	101.917.801,00	07 November 2025
	3.14. Penerimaan Bunga Deposito bulan Desember 2025	135.616.440,00	06 Desember 2025
	3.15. Penerimaan Bunga Deposito bulan Desember 2025	90.410.970,00	07 Desember 2025

No	Uraian	Realisasi (Rp)	Diterima Tanggal
	3.16. Penerimaan Bunga Deposito bulan Desember 2025	51.232.883,00	24 Desember 2025
	3.17. Penerimaan Bunga Deposito bulan Desember 2025	81.369.864,00	24 Desember 2025
	Jumlah	**2.690.274.273,00**	

Untuk Penerimaan Lain-lain Pendapatan Asli Daerah yang Sah terdapat beberapa Penerimaan yang ada Realisasi Penerimaan namun tidak dianggarkan pada tahun 2025 yaitu:

1. Denda atas Keterlambatan Pelaksanaan Pekerjaan

   Untuk Penerimaan Denda atas Keterlambatan Pelaksanaan Pekerjaan pada Tahun 2025 Realisasinya senilai Rp5.524.037,27 sedangkan Anggarannya senilai Rp0,00. Untuk Penerimaan Denda atas Keterlambatan Pelaksanaan Pekerjaan tidak dianggarkan pada Tahun 2025 karena untuk Penerimaan Denda atas Keterlambatan Pelaksanaan Pekerjaan tidak bisa diprediksi setiap tahunnya apakah akan ada perhitungan Denda atas Pelaksanaan Pekerjaan tersebut, karena pada dasarnya Pelaksanaan Pekerjaan itu seharusnya bisa diselesaikan tepat waktu sesuai dengan kontrak perjanjian yang telah disepakati kedua belah pihak.

Untuk Pendapatan BLUD senilai Rp8.973.343.100,00 yang terdiri dari ;

- Penerimaan BLUD dari RSUD senilai Rp165.587.071,00
- Penerimaan BLUD dari Puskesmas senilai Rp8.807.756.029,00
  Untuk Penerimaan BLUD dari Puskesmas senilai Rp8.807.756.029,00 yang merupakan dana kapitasi ,kerjasama,jasa layanan dan jasa giro yang sebelumnya dicatat pada Obyek Lain-lain Pendapatan Daerah yang Sah Rincian obyek Lain-Lain Pendapatan Sesuai dengan Ketentuan Peraturan Perundang -Undangan sub rincian obyek Pendapatan Dana Kapitasi JKN pada FKTP direklas ke obyek Lain-lain Pendapatan Asli Daerah yang Sah dengan Rincian Obyek Pendapatan dari BLUD sesuai dengan Peraturan Menteri Dalam Negeri Republik Indonesia Nomor 79 Tahun 2018 Tentang Badan Layanan Umum Daerah dan Keputusan Wali Kota Pangkal Pinang Nomor : 483/KEP/DINKES/XI/2024 Tentang Penetapan Pola Pengelolaan Keuangan Badan Layanan Umum Daerah (PPK-BLUD) Unit Pelaksana Teknis Pusat Kesehatan Masyarakat di WilayahKerja Dinas Kesehatan.

VI.1.1.2 Pendapatan Transfer

Pendapatan Transfer merupakan akun untuk menampung penerimaan transfer yang berasal dari Pemerintah Pusat dalam bentuk dana perimbangan, transfer dana lainnya, dan transfer dari Pemerintah Provinsi, serta Bantuan Keuangan. Untuk Tahun Anggaran 2025 Pendapatan Transfer yang telah diterima oleh Pemerintah Kota Pangkal Pinang melalui Kas Daerah terdiri dari :

Tabel VI.1.1.2 Anggaran dan Realisasi Pendapatan Transfer TA 2025 dan 2024

No	Uraian	Anggaran 2025	Realisasi 2025		Realisasi 2024
			(Rp)	%	(Rp)
1	Transfer Pemerintah Pusat-Dana Perimbangan	674.448.174.000,00	619.188.560.615,00	91,81	716.853.539.821,00

No	Uraian	Anggaran 2025	Realisasi 2025		Realisasi 2024
			(Rp)	%	(Rp)
3	Transfer Pemerintah Pusat Lainnya-Insentif Fiskal	6.985.539.000,00	6.985.539.000,00	100,00	6.780.585.000,00
4	Transfer Antar Daerah-Bagi Hasil Provinsi	58.098.049.511,00	58.586.395.889,00	100,84	84.265.421.767,00
5	Transfer Antar Daerah-Bantuan Keuangan	3.926.236.000,00	3.735.232.000,00	95,14	0,00
	Jumlah	**743.457.998.511,00**	**688.495.727.504,00**	**92,61**	**807.899.546.588,00**

Realisasi Pendapatan Transfer Pemerintah Kota Pangkal Pinang Tahun Anggaran 2025 secara keseluruhan mencapai target yang telah ditetapkan dan mengalami penurunan bila dibanding realisasi Tahun 2024. Hal ini ditunjukkan dari pendapatan Transfer yang dianggarkan senilai Rp743.457.998.511,00 realisasinya mencapai Rp688.495.727.504,00 atau 92,61% yang berarti menurun senilai Rp119.403.819.084,00 atau 14,78% terhadap realisasi Pendapatan Transfer Tahun Anggaran 2024 yaitu senilai Rp807.899.546.588,00.

Realisasi untuk masing-masing jenis Pendapatan Transfer adalah sebagai berikut :

VI.1.1.2.1 Pendapatan Transfer Pemerintah Pusat–Dana Perimbangan

Transfer Pemerintah Pusat – Dana Perimbangan merupakan akun untuk menampung penerimaan yang berasal dari transfer APBN yang merupakan dana bagi hasil, dana alokasi umum (DAU) dan dana alokasi khusus (DAK).

Rincian Realisasi Pendapatan Transfer untukTahun Anggaran 2025 ini terdiri dari:

Tabel VI.1.1.2.1 Anggaran dan Realisasi Pendapatan Transfer Pemerintah Pusat – Dana Perimbangan Tahun Anggaran 2025 dan 2024

No	Uraian	Anggaran 2025	Realisasi 2025		Realisasi 2024
			(Rp)	%	(Rp)
1	**Dana Bagi Hasil Pajak**	**25.005.577.000,00**	**22.480.054.100,00**	**89,90**	**28.217.430.000,00**
	1.1 PBB	2.447.415.000,00	2.374.981.250,00	97,04	2.480.253.000,00
	1.2 PPh Orang Pribadi	22.558.162.000,00	20.105.072.850,00	89,13	25.737.177.000,00
2	**Bagi Hasil SDA**	**17.880.326.000,00**	**17.896.753.000,00**	**100,09**	**40.424.282.000,00**
	2.1 DBH Sumber Daya Alam (SDA) Perikanan	857.683.000,00	857.683.000,00	100,00	1.128.573.000,00
	2.2 DBH Sumber Daya Alam (SDA) Minyak Bumi	399.835.000,00	399.835.000,00	0	705.247.000,00
	2.3 DBH Sumber Daya Alam (SDA) Mineral dan batubara-Royalty	13.899.572.000,00	13.822.827.000,00	99,45	32.850.758.000,00
	2.4 DBH Sumber Daya Alam (SDA)	0,00		0	

No	Uraian	Anggaran 2025	Realisasi 2025		Realisasi 2024
			(Rp)	%	(Rp)
	Mineral dan batubara-Landrent		92.377.000,00		105.802.000,00
	2.5 DBH Sumber Daya Alam (SDA) Kehutanan-Provisi Sumber Daya Hutan (PSDH)	127.624.000,00	128.419.000,00	100,62	4.038.000,00
	2.6 DBH Sumber Daya Alam (SDA) Gas Bumi	0,00	0,00	0	0,00
	2.7 DBH Sawit	2.595.612.000,00	2.595.612.000,00	0	5.629.864.000,00
3	**Dana Alokasi Umum**	**470.005.742.000,00**	**419.617.880.870,00**	**89,28**	**460.990.961.277,00**
4	**Dana Alokasi Khusus**	**161.556.529.000,00**	**159.193.872.645,00**	**98,54**	**187.220.866.544,00**
	Jumlah	**674.448.174.000,00**	**619.118.560.615,00**	**91,81**	**716.853.539.821,00**

Dari tabel di atas terlihat bahwa realisasi penerimaan yang berasal dari Pendapatan Transfer Pemerintah Pusat – Dana Perimbangan Pemerintah Kota Pangkal Pinang Tahun Anggaran 2025 secara keseluruhan belum mencapai target yang telah ditetapkan dan mengalami penurunan bila dibanding realisasi Tahun 2024. Hal ini ditunjukkan dari Pendapatan Transfer Pusat-Perimbangan yang dianggarkan senilai Rp674.448.174.000,00 realisasinya mencapai Rp619.118.560.615,00 atau 91,81% yang berarti menurun Rp97.664.979.206,00 atau 13,62% terhadap realisasi Pendapatan Transfer Pemerintah Pusat Tahun Anggaran 2024 yaitu senilai Rp716.853.539.821,00.

Untuk Transfer yang berasal dari Pemerintah Pusat dalam bentuk Dana Perimbangan (Dana Bagi Hasil/DBH) Tahun 2025 terdapat Penyaluran yang berasal dari Dana TDF *(Treasury Deposit Facility)* senilai Rp31.911.000,00.

Penyaluran Dana TDF Tahun Aggaran 2025 berdasarkan atas :

- Peraturan Menteri Keuangan (PMK) Nomor 16 Tahun 2024 tentang Perubahan atas Peraturan Menteri Keuangan Nomor 19 Tahun 2023 tentang Pengelolaan Dana Bagi Hasil dan/ atau Dana Alokasi Umum yang Disalurkan secara Nontunai melalui Fasilitas Treasury Deposit Facility beserta Keputusan Menteri Keuangan (KMK) Nomor 6/KM.7/2024 tentang Petunjuk Teknis Tata Cara dan Persyaratan Penarikan Dana Treasury Deposit Facility
- Peraturan Menteri Keuangan Republik Indonesia Nomor 19 Tahun 2023 Tentang Pengelolaan Dana Bagi Hasil dan/atau Dana ALokasi Umum yang disalurkan secara Non Tunai melalui Fasilitas Treasury Deposit Facility.
- Keputusan Menteri Keuangan (KMK) Nomor 164 Tahun 2024 tentang Penarikan Dana *Treasury Deposit Facility* Dalam Rangka Mendukung Kebutuhan Belanja Daerah Tahun Anggaran 2024,untuk mendukung kebutuhan belanja daerah tahun anggaran 2024, berupa pemberian tunjangan hari raya dan gaji ketiga belas kepada ASN daerah tahun 2024, sebagaimana diamanatkan dalam Peraturan Pemerintah Nomor 14 Tahun 2024 tentang Pemberian Tunjangan Hari Raya dan Gaji Ketiga

Belas kepada Aparatur Negara, Pensiunan, Penerima Pensiun, dan Penerima Tunjangan Tahun 2024, maka dilakukan penarikan Dana TDF.

Berdasarkan Rekening Lain BI TDF TKD Kota Pangkal Pinang Nomor Rekening 519000651980 periode 01 Januari 2024 – 31 Desember 2024 terdapat saldo akhir senilai Rp31.911.000,00 , saldo TDF ini baru disalurkan ke Rekening Kas Daerah Kota Pangkal Pinang pada Tanggal 11 April Tahun Anggaran 2025.

Berikut Rincian Penyaluran Saldo TDF senilai Rp31.911.000,00 :

- Penyaluran Dana Bagi Hasil Pertambangan Umum-Iuran Tetap/*Landrent* senilai Rp30.459.000,00.
- Penyaluran Dana Bagi Hasil Kehutanan - PSDH senilai Rp1.452.000,00

Berikut Rincian Dana Perimbangan (Dana Bagi Hasil/DBH) yang disalurkan dari Dana –TDF ke Kas Daerah pada 11 April Tahun Anggaran 2025.

Tabel VI.1.1.2.1.a Rincian Penyaluran Transfer Dana TDF ke Kas Daerah TA.2025

No	Uraian	Realisasi Rp
1	**Dana Bagi Hasil Pajak**	**0,00**
	1.1 PBB	0,00
	1.2 Alokasi DBH PPh21	0,00
	1.3 Alokasi DBH PPh25/29	0,00
2	**Bagi Hasil SDA**	**31.911.000,00**
	2.1 DBH Sumber Daya Alam (SDA) Minyak Bumi	0,00
	2.2 DBH Sumber Daya Alam (SDA) Mineral dan batubara- Royalty	0,00
	2.3 DBH Sumber Daya Alam (SDA) Mineral dan batubara-Landrent/Iuran Tetap	30.459.000,00
	2.4 DBH Sumber Daya Alam (SDA) Kehutanan-Provisi Sumber Daya Hutan (PSDH)	1.452.000,00
	Jumlah	**31.911.000,00**

Untuk realisasi Dana Alokasi Khusus (DAK) Tahun Anggaran 2025 senilai Rp159.193.872.645,00

Untuk realisasi Dana Alokasi Khusus (DAK) Tahun Anggaran 2025 dapat dilihat pada lampiran 1.

Lampiran 1 memperlihatkan bahwa secara keseluruhan realisasi penerimaan untuk Dana Alokasi Khusus (DAK) ini senilai RpRp159.193.872.645,00 atau belum melampaui target yang telah ditetapkan, yaitu sebesar 98,56% dari anggarannya senilai Rp161.556.529.000,00. Berdasarkan Peraturan Menteri Keuangan No.50/PMK.07/2017 tentang Pengelolaan Transfer Ke Daerah dan Dana Desa dan telah diubah dengan Peraturan Menteri Keuangan No.112/PMK.07/2017 tentang Perubahan Atas Peraturan Menteri Keuangan Nomor 50/PMK.07/2017 tentang Pengelolaan Transfer Ke Daerah dan Dana Desa, bahwa Dana

Alokasi Khusus dicairkan berdasarkan Kontrak sehingga pagu anggaran tidak sama dengan realisasinya. Sehingga pagu anggaran tidak bisa dijadikan sebagai acuan untuk keseluruhan persentase realisasi.

Pada Tahun Anggaran 2025 Realisasi Dana Alokasi Khusus (DAK) penyalurannya ada yang tidak melalui Rekening Kas Daerah tapi langsung disalurkan dari Pusat ke sekolah yaitu DAK Non Fisik untuk BOS Reguler, BOS Kinerja, Dana BOSP (PAUD Reguler/Kinerja) dan BOP Kesetaraan (Reguler/Kinerja), DAK Non Fisik BOKKB-Akreditasi Puskesmas.

Berikut rincian Dana Alokasi Khusus (DAK) Non Fisik yang penyalurannya tidak melalui Rekening Kas Daerah :

Tabel VI.4.1.1.2.1.c Dana Transfer Alokasi Khusus (DAK) Non Fisik Yang Realisasinya Tidak Melalui Rekening Kas Daerah TA.2025

No	Uraian	Anggaran	Realisasi	
		(Rp)	(Rp)	%
	DAK Non Fisik			
1	DAK Non Fisik-BOS Reguler	34.533.030.000,00	34.039.229.923,00	**98,57**
2	DAK Non Fisik-BOS Kinerja	1.136.250.000,00	1.136.250.000,00	**100**
3	DAK Non Fisik-TPG PNSD	39.948.356.000,00	40.383.760.200,00	**101,08**
4	DAK Non Fisik-Tamsil Guru PNSD	652.250.000,00	621.500.000,00	**95,29**
5	DAK Non Fisik-Dana BOSP-BOP PAUD Reguler	2.460.740.000,00	2.436.991.387,00	**99,03**
6	DAK Non Fisik-Dana BOSP-BOP PAUD Kinerja	45.000.000,00	45.000.000,00	**100**
7	DAK Non Fisik-Dana BOSP-BOP Kesetaraan Reguler	2.467.380.000,00	2.198.672.000,00	**89,1**
8	DAK Non Fisik-Dana BOSP-BOP Kesetaraan Kinerja	45.000.000,00	45.000.000,00	**100**
9	DAK Non Fisik-Dana BOK-BOK Puskesmas	6.052.813.000,00	5.435.382.250,00	**89,79**
	Jumlah	**87.340.819.000,00**	**86.341.785.760,00**	**98,85**

VI.1.1.2.2 Transfer Pemerintah Pusat Lainnya

Akun Transfer Pemerintah Pusat Lainnya merupakan akun untuk menampung penerimaan yang terdiri dari:

1. Transfer Pemerintah Pusat Lainnya - Insentif Fiskal

Rincian Realisasi Penerimaan Transfer Pemerintah Pusat Lainnya untukTahun Anggaran 2025 dan 2024:

Tabel VI.1.1.2.2.1 Anggaran dan Realisasi Transfer Pemerintah Pusat Lainnya TA 2025 dan 2024

No	Uraian	Anggaran 2025	Realisasi 2025	%	Realisasi 2024

No	Uraian	Anggaran 2025	Realisasi 2025	%	Realisasi 2024
1	Dana Transfer Pemerintah Pusat Lainnya-Insentif Fiskal TA 2025				
	1.1 Insentif Fiskal	6.985.539.000,00	6.985.539.000,00	100	6.780.585.000,00
	Jumlah	**6.985.539.000,00**	**6.985.539.000,00**	**100**	**6.780.585.000,00**

Berdasarkan tabel di atas untuk Penerimaan Transfer Pemerintah Pusat Lainnya-Insentif Fiskal pada Tahun Anggaran 2025 realisasinya senilai Rp6.985.539.000,00, mencapai 100% dari target yang ditetapkan senilai Rp6.985.539.000,00,

Untuk Penerimaan Alokasi Dana Transfer-Insentif Fiskal yang diterima Pemerintah Kota Pangkal Pinang pada Tahun Anggaran 2025 senilai Rp6.985.539.000,00, berdasarkan PMK No.91 Tahun 2024.

Dana Insentif Fiskal yang diterima pemerintah kota Pangkal Pinang senilai Rp6.985.539.000,00,digunakan untuk kegiatan Dukungan Infrastruktur Pelayanan Publik dengan realisasi senilai Rp6.931.136.200,00 atau sebesar 99,22%.

Untuk Penyaluran Dana Tranfer Insentif Fiskal dari Pemerintah Pusat ke Kas Daerah dibagi menjadi 2 Tahap yaitu :

1. Dana Insentif Daerah (Insentif Fiskal, Tahap 1 2025 / Insentif Fiskal Kinerja Tahun Berjalan yang disalurkan) pada Tanggal 22 Mei 2025 senilai Rp3.492.769.500,00
2. Dana Insentif Daerah (Insentif Fiskal, Tahap 2 2025 / Insentif Fiskal Kinerja Tahun Berjalan yang disalurkan) pada Tanggal 13 November 2025 senilai Rp3.492.769.500,00

VI.1.1.2.3 Transfer Pemerintah Antar Daerah

Akun Transfer Pemerintah Antar Daerah (Provinsi) merupakan akun untuk menampung penerimaan yang berasal dari transfer APBD-Provinsi yang merupakan Dana bagi hasil pajak dan bantuan keuangan.

Pendapatan Transfer Pemerintah Provinsi dari tanggal 1 Januari sampai dengan 31 Desember 2025 adalah sebagai berikut :

Tabel VI.1.1.2.3 Anggaran dan Realisasi Pendapatan Transfer Pemerintah Antar Daerah (Bagi Hasil) TA 2025 dan 2024

No	Uraian	Anggaran 2025	Realisasi 2025		Realisasi 2024
			Rp	%	(Rp)
1	PKB	7.018.167.292,00	7.180.395.157,00	102,31	21.934.526.958,00
2	BBNKB	2.420.479.705,00	2.584.640.892,00	106,78	9.606.756.748,00
3	PBBKB	35.374.423.677,00	35.569.831.116,00	100,55	42.043.774.581,00

No	Uraian	Anggaran 2025	Realisasi 2025		Realisasi 2024
			Rp	%	(Rp)
4	Pajak Air Permukaan	308.444.505,00	355.573.710,00	115,28	297.132.353,00
5	Dana Bagi Hasil Pajak Rokok	12.976.534.332,00	12.895.955.014,00	99,38	10.383.231.127,00
	Jumlah	**58.098.049.511,00**	**58.586.395.889,00**	**100,84**	**84.265.421.767,00**

Tabel rincian di atas memperlihatkan bahwa realisaasi Pendapatan Transfer Daerah Lainnya Pemerintah Kota Pangkal Pinang Tahun Anggaran 2025 secara keseluruhan mencapai target yang telah ditetapkan namun mengalami penurunan bila dibanding realisasi Tahun 2024. Hal ini ditunjukkan dari Pendapatan Transfer Pemerintah Daerah Lainnya/ Provinsi yang dianggarkan senilai Rp58.098.049.511,00 realisasinya mencapai Rp58.586.395.889,00 atau 100,84% yang berarti turun senilai Rp25.679.025.878,00
atau 30,47% terhadap realisasi Pendapatan Transfer Pemerintah Daerah Lainnya Provinsi Tahun Anggaran 2024 yaitu senilai Rp84.265.421.767,00

VI.1.1.2.4 Pendapatan Bantuan Keuangan

Akun Bantuan Keuangan merupakan akun untuk menampung penerimaan yang berasal dari transfer APBD-Provinsi yang merupakan Bantuan Keuangan. Pada Tahun Anggaran 2025 penerimaan Bantuan Keuangan dianggarkan sebesar Rp3.926.236.000,00. Untuk realisasi penerimaan Tahun Anggaran 2025 dengan rincian sebagai berikut :

Tabel VI.1.1.2.4 Anggaran dan Realisasi Pendapatan Bantuan Keuangan TA 2025 dan 2024

No	Uraian	Anggaran 2025	Realisasi 2025		Realisasi 2024
			Rp	%	(Rp)
1	Bantuan Keuangan dari Provinsi Bangka Belitung	3.926.236.000,00	3.735.232.000,00	95,14	0,00
	Jumlah	**3.926.236.000,00**	**3.735.232.000,00**	95,14	**0,00**

Tabel di atas memperlihatkan bahwa penerimaan Bantuan Keuangan dari Provinsi Bangka Belitung Tahun 2025 senilai Rp3.735.232.000,00

Berikut Realisasi Pelaksanaan Bantuan Keuangan dari Provinsi Bangka BelitungTahun Anggaran 2025;

Tabel VI.1.1.2.4.a Anggaran dan Realisasi PelaksanaanBantuan Keuangan dari Provinsi Bangka Belitung TA 2025

No.	Uraian	Anggaran 2025	Realisasi 2025	%
1	Dinas Pendidikan dan Kebudayaan Bantuan Pendidikan ke Satuan Pendidikan Non Formal	100.000.000,00	40.000.000,00	40,00
2	Setdako (Bidang Kesra) Bantuan Keuangan kepada Pemerintah Kota Pangkal Pinang TA.2025 untuk Marbot Mesjid, Guru Ngaji, Masyarakat Berprestasi,Pemuka Agama (Muslim) , Pemuka Agama (Non Muslim)	1.243.236.000,00	1.121.232.000,00	90,19
3	Dinas Kesehatan Bantuan Keuangan kepada Pemerintah Kota Pangkal Pinang TA.2025 untuk Stimulus Persiapan Persalinan bagi Ibu Hamil	83.000.000,00	74.000.000,00	89,16
4	Badan Kesatuan Bangsa dan Politik Bantuan Keuangan kepada Pemkot Pangkal Pinang untukPemilukada Ulang Tahun 2025	2.500.000.000,00	2.500.000.000,00	100,00
	Jumlah	**3.926.236.000,00**	**3.735.232.000,00**	**86,36**

VI.1.1.3 Lain-Lain Pendapatan Daerah Yang Sah

Akun Lain-lain Pendapatan Daerah Yang Sah merupakan akun untuk menampung penerimaan yang berasal dari Hibah, Dana Darurat, Lain-lain Pendapatan Sesuai dengan Ketentuan Peraturan Perundang-Undangan. Untuk realisasi penerimaan Lain-lain Pendapatan Daerah Yang Sah Tahun Anggaran 2025 senilai Rp0,00.

Tabel VI.1.1.3 Anggaran dan Realisasi Lain-lain Pendapatan Yang Sah TA 2025

No	Uraian	Anggaran 2025	Realisasi 2025		Realisasi 2024
			Rp	%	(Rp)
1	Lain-lain Pendapatan Sesuai dengan Ketentuan Peraturan Perundang - Undangan	10.411.210.000,00	0,00	0,00	7.027.047.710,00
	Jumlah	**10.411.210.000,00**	**0,00**	**0,00**	**7.027.047.710,00**

VI.1.1.3.1 Lain-Lain Pendapatan Sesuai dengan Ketentuan Peraturan Perundang -Undangan

Untuk realisasi Lain-Lain Pendapatan Sesuai dengan Ketentuan Peraturan Perundang-Undangan Tahun Anggaran 2025 senilai Rp0,00 dengan rincian sebagai berikut :

Tabel VI.1.1.3.1 Anggaran dan Realisasi Lain-Lain Pendapatan Sesuai dengan Ketentuan Peraturan Perundang -Undangan TA 2025 dan TA.2024

No	Uraian	Anggaran 2025	Realisasi 2025		Realisasi 2024
			Rp	%	Rp
1	Pendapatan Dana Kapitasi JKN pada FKTP	10.411.210.000,00	0,00	0,0	7.027.047.710,00
Jumlah		**10.411.210.000,00**	**0,00**	**84,54**	**7.027.047.710,00**

Tabel di atas memperlihatkan bahwa penerimaan Lain-Lain Pendapatan Sesuai dengan Ketentuan Peraturan Perundang–Undangan Tahun Anggaran 2025 realisasinya senilai Rp0,00 dari target yang dianggarkan senilai Rp10.411.210.000,00.

Pendapatan Dana Kapitasi JKN realisasinya senilai Rp8.801.951.029,00 yang sebelumnya dicatat pada obyek Lain-lain Pendapatan Daerah yang Sah Rincian obyek Lain-Lain Pendapatan Sesuai dengan Ketentuan Peraturan Perundang - Undangan sub rincian obyek Pendapatan Dana Kapitasi JKN pada FKTP direklas ke obyek Lain-lain Pendapatan Asli Daerah yang Sah dengan Rincian Obyek Pendapatan dari BLUD sesuai dengan Peraturan Menteri Dalam Negeri Republik Indonesia Nomor 79 Tahun 2018 Tentang Badan Layanan Umum Daerah dan Keputusan Wali Kota Pangkal Pinang Nomor : 483/KEP/DINKES/XI/2024 Tentang Penetapan Pola Pengelolaan Keuangan Badan Layanan Umum Daerah (PPK-BLUD) Unit Pelaksana Teknis Pusat Kesehatan Masyarakat di WilayahKerja Dinas Kesehatan.

VI.1.2. BELANJA

Jumlah belanja secara keseluruhan berdasarkan Surat Perintah Pencairan Dana (SP2D) yang telah dikeluarkan senilai Rp798.851.801.318,64 ditambah dengan Surat Permintaan Pengesahan Belanja (SP2B) Dana BLUD pada RSUD Depati Hamzah senilai Rp52.521.203.858,77, ditambah dengan Surat Permintaan Pengesahan Belanja (SP2B) Dana BLUD pada Dinas Kesehatan (UPT. Puskesmas) senilai Rp8.873.431.638,00, Surat Pengesahan Belanja (SPB) Dana Bantuan Operasional Kesehatan (BOK) pada Dinas Kesehatan (UPT. Puskesmas) senilai Rp5.800.769.679,00, ditambah juga dengan Surat Permintaan Pengesahan Belanja (SP2B) Dana Bantuan Operasional Sekolah (BOS) sekolah negeri senilai Rp26.307.159.934,00, Dana Bantuan Operasional Sekolah (BOS) sekolah swasta senilai Rp8.655.011.499,00, Dana Bantuan Operasional Penyelengaraan (BOP) PAUD Negeri senilai Rp501.409.469,00, Dana Bantuan Operasional Penyelengaraan (BOP) PAUD swasta senilai Rp1.970.446.527,00, Dana Bantuan Operasional Penyelengaraan (BOP) kesetaraan senilai Rp2.237.322.208,00 pada Dinas Pendidikan dan Kebudayaan (UPT. Sekolah), Dana Tunjangan Profesi Guru PNSD senilai Rp40.383.760.200,00 dan Dana Tambahan Penghasilan Guru PNSD sebesar Rp621.500.000,00 dikurangi dengan

Pengembalian Belanja (*contra pos*) senilai Rp3.660.894.965,00. sehingga realisasi belanja senilai Rp943.062.921.366,41. Perhitungan Belanja sebagai berikut :

NO	Uraian	Jumlah
1	Nilai SP2D Belanja	798.851.801.318,64
	Ditambah:	
2	SP2B Belanja BLUD pada RSUD	52.521.203.858,77
3	SP2B Belanja BLUD pada 9 Puskesmas	8.873.431.638,00
4	SPB Belanja Dana BOK pada 9 Puskesmas	5.800.769.679,00
5	SP2B Belanja Dana BOS Negeri pada Dinas Pendidikan dan Kebudayaan	26.307.159.934,00
6	SP2B Belanja Dana BOS Swasta pada Dinas Pendidikan dan Kebudayaan	8.655.011.499,00
7	SP2B Belanja Dana BOP PAUD Negeri pada Dinas Pendidikan dan Kebudayaan	501.409.469,00
8	SP2B Belanja Dana BOP PAUD Swasta pada Dinas Pendidikan dan Kebudayaan	1.970.446.527,00
9	SP2B Belanja Dana BOP Kesetaraan pada Dinas Pendidikan dan Kebudayaan	2.237.322.208,00
10	SP2B Belanja Dana Tunjangan Profesi Guru PNSD	40.383.760.200,00
11	SP2B Belanja Tambahan Penghasilan Guru PNSD	621.500.000,00
	Dikurangi	
12	Pengembalian Belanja (CP)	(3.660.894.965)
	Jumlah Belanja	**943.062.921.366,41**

Pengembalian Belanja (*contra pos*) pada Belanja senilai Rp3.660.894.965,00 dapat dilihat pada *lampiran 2.*

Belanja Daerah adalah semua pengeluaran daerah yang digunakan untuk membiayai pelaksanaan urusan pemerintahan yang menjadi kewenangan daerah dan beban APBD dalam 1 (satu) tahun anggaran.

Sebagai penerapan dari kebijakan belanja daerah, maka pada Tahun Anggaran 2025 akun Belanja Daerah dialokasikan senilai Rp1.050.068.184.753,90 dan direalisasikan senilai Rp943.062.921.366,41 atau sebesar 89,80%, rincian mengenai alokasi Belanja Daerah dan realisasi pengeluaran yang telah dilakukan baik melalui Kas Daerah maupun Bendahara Pengeluaran Satuan Kerja Perangkat Daerah adalah sebagai berikut:

Tabel VI.1.2 Anggaran dan Realisasi Belanja Daerah TA 2025 dan 2024

No	Uraian	Anggaran 2025	Realisasi 2025		Realisasi 2024
		(Rp)	(Rp)	%	(Rp)
1.	Belanja Operasi	948.681.479.698,82	844.579.913.209,77	89,02	895.448.373.741,62
2.	Belanja Modal	99.679.618.631,00	98.131.257.711,64	98,45	165.360.732.258,70
3.	Belanja Tak Terduga	1.407.086.424,08	51.750.445,00	3,68	237.904.482,00
4.	Belanja Transfer	300.000.000,00	300.000.000,00	100,00	0,00

No	Uraian	Anggaran 2025 (Rp)	Realisasi 2025		Realisasi 2024 (Rp)
			(Rp)	%	
	Jumlah	**1.050.068.184.753,90**	**943.062.921.366,41**	**89,80**	**1.061.047.010.482,32**

Berdasarkan tabel realisasi di atas, terlihat bahwa realisasi belanja baik Belanja Operasi maupun Belanja Modal seluruhnya berada di bawah alokasi anggaran yang disediakan dengan realisasi terendah pada akun Belanja Tak Terduga sebesar 3,68%. Belanja tidak terduga merupakan tindakan belanja untuk kegiatan yang bersifat tidak biasa atau tidak diharapkan akan terjadi seperti penanggulangan bencana alam dan bencana sosial yang tidak diperkirakan sebelumnya, termasuk pengembalian atas kelebihan penerimaan daerah tahun sebelumnya yang telah ditutup.

Grafik VI.3.Perbandingan Realisasi Belanja Daerah TA 2025 dan 2024

(dalam jutaan rupiah)

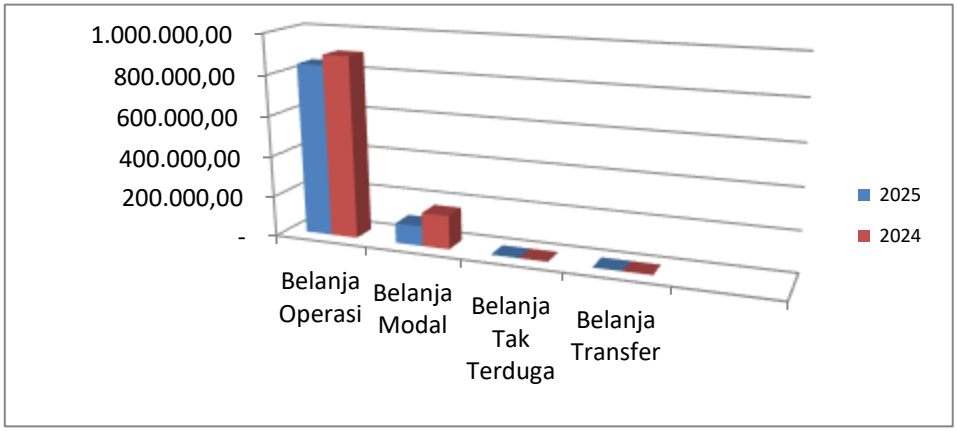

URAIAN	2025	2024	KENAIKAN/ PENURUNAN	%
Belanja Operasi	844.579.913.209,77	895.448.373.741,62	(50.868.460.531,85)	(5,68)
Belanja Modal	98.131.257.711,64	165.360.732.258,70	(67.229.474.547,06)	(40,66)
Belanja Tak Terduga	51.750.445,00	237.904.482,00	(186.154.037,00)	(78,25)
Belanja Transfer	300.000.000,00	0,00	300.000.000,00	100,00
Jumlah	**943.062.921.366,41**	**1.061.047.010.482,32**	**(117.984.089.115,91)**	**(11,12)**

Berdasarkan tabel di atas, dapat dilihat bahwa pada Tahun Anggaran 2025 Belanja Operasi mengalami penurunan realisasi sebesar (5,68%) dibandingkan Tahun Anggaran 2024. Sedangkan untuk Belanja Modal juga mengalami penurunan sebesar (Rp67.229.474.547,06) atau sebesar (40,66%). Belanja Tak Terduga mengalami penurunan realisasi sebesar (78,25%). Namun untuk Belanja Transfer mengalami kenaikan sebesar 100,00%. Sehingga secara keseluruhan Belanja pada Tahun Anggaran 2025 mengalami penurunan sebesar (11,12%).

VI.1.2.1 Belanja Operasi

Jumlah belanja operasional secara keseluruhan berdasarkan Surat Perintah Pencairan Dana (SP2D) yang telah dikeluarkan senilai Rp711.869.166.596,00 ditambah dengan Surat Permintaan Pengesahan Belanja (SP2B) Dana BLUD pada RSUD Depati Hamzah senilai Rp49.649.974.296,77, ditambah dengan Surat Permintaan Pengesahan Belanja (SP2B) Dana BLUD pada Dinas Kesehatan (UPT. Puskesmas) senilai Rp7.376.481.344,00, ditambah Surat Permintaan Pengesahan Belanja (SP2B) Dana BOK pasa UPT Puskesmas senilai Rp5.800.769.679,00 ditambah juga dengan Surat Permintaan Pengesahan Belanja (SP2B) Dana Bantuan Operasional Sekolah (BOS) sekolah negeri senilai Rp18.606.203.344,00, Dana Bantuan Operasional Sekolah (BOS) sekolah swasta senilai Rp8.655.011.499,00, Dana Bantuan Operasional Penyelenggaraan (BOP) PAUD Negeri senilai Rp413.359.269,00, Dana Bantuan Operasional Penyelenggaraan (BOP) PAUD swasta senilai Rp1.970.446.527,00, Dana Bantuan Operasional Penyelenggaraan Kesetaraan senilai Rp2.038.497.108,00, Dana Tunjangan Profesi Guru PNSD senilai Rp40.383.760.200,00 serta Dana Tambahan Penghasilan Guru PNSD senilai Rp621.500.000,00 pada Dinas Pendidikan dan Kebudayaan (UPT. Sekolah) dikurangi dengan Pengembalian Belanja (*contra pos*) senilai Rp2.805.256.653,00 sehingga realisasi belanja operasional senilai Rp844.579.913.209,77. Perhitungan Belanja Operasi sebagai berikut:

Tabel VI.1.2.1.a Realisasi Belanja Operasi TA 2025

NO	Uraian	Jumlah
1	Nilai SP2D Belanja	711.869.166.596,00
	Ditambah:	
2	SP2B Belanja BLUD pada RSUD	49.649.974.296,77
3	SP2B Belanja Dana BLUD pada 9 Puskesmas	7.376.481.344,00
4	SPB Belanja Dana BOK pada 9 Puskesmas	5.800.769.679,00
5	SP2B Belanja Dana BOS Negeri pada Dinas Pendidikan dan Kebudayaan	18.606.203.344,00
6	SP2B Belanja Dana BOS Swasta pada Dinas Pendidikan dan Kebudayaan	8.655.011.499,00
7	SP2B Belanja Dana BOP PAUD Negeri pada Dinas Pendidikan dan Kebudayaan	413.359.269,00
8	SP2B Belanja Dana BOP PAUD Swasta pada Dinas Pendidikan dan Kebudayaan	1.970.446.527,00
9	SP2B Belanja Dana BOP Kesetaraan pada Dinas Pendidikan dan Kebudayaan	2.038.497.108,00
10	SP2B Belanja Dana Tunjangan Profesi Guru PNSD	40.383.760.200,00
11	SP2B Belanja Tambahan Penghasilan Guru PNSD	621.500.000,00
	Dikurangi	
12	Pengembalian Belanja (CP)	(2.805.256.653,00)
	Jumlah Belanja	**844.579.913.209,77**

Pengembalian Belanja (*contra pos*) pada Belanja Operasi senilai Rp2.805.256.653,00 dapat dilihat pada *lampiran 3*

Belanja Operasi merupakan pos pengeluaran anggaran untuk kegiatan sehari-hari Pemerintah Kota Pangkal Pinang yang memberi manfaat jangka pendek. Pos Belanja Operasi terdiri dari:

Tabel VI.1.2.1.b Anggaran dan Realisasi Belanja Operasi TA 2025 dan 2024

No	Uraian	Anggaran 2025	Realisasi 2025		Realisasi 2024
		(Rp)	(Rp)	%	(Rp)
1.	Belanja Pegawai	546.091.807.729,82	472.113.493.933,27	86,45	457.938.841.843,00
2.	Belanja Barang dan Jasa	358.261.212.369,00	331.299.401.275,50	92,47	396.972.869.001,62
3.	Hibah	42.996.619.600,00	39.846.291.445,00	92,67	40.023.962.897,00
4.	Bantuan Sosial	1.331.840.000,00	1.320.726.556,00	99,17	512.700.000,00
	Jumlah	**948.681.479.698,82**	**844.579.913.209,77**	**89,03**	**895.448.373.741,62**

Berdasarkan tabel di atas dapat dilihat bahwa realisasi pengeluaran Tahun Anggaran 2025 untuk Belanja Operasi adalah senilai Rp844.579.913.209,77 atau sebesar 89,03% dari anggaran senilai Rp948.681.479.698,82 dengan sisa anggaran senilai Rp104.101.566.489,05 atau sebesar 10,97%. Apabila dibandingkan dengan realisasi pengeluaran pada pos Belanja Operasi Tahun Anggaran 2024 senilai Rp895.448.373.741,62 maka terjadi penurunan realisasi pengeluaran senilai Rp50.868.460.531,85 atau sebesar 5,68%. Secara rincian alasan penurunan dan kenaikan akan dijelaskan di masing-masing akun objek belanja.

Grafik VI.1.2.1.Perbandingan Realisasi Belanja Operasi TA 2025 dan 2024

(dalam jutaan rupiah)

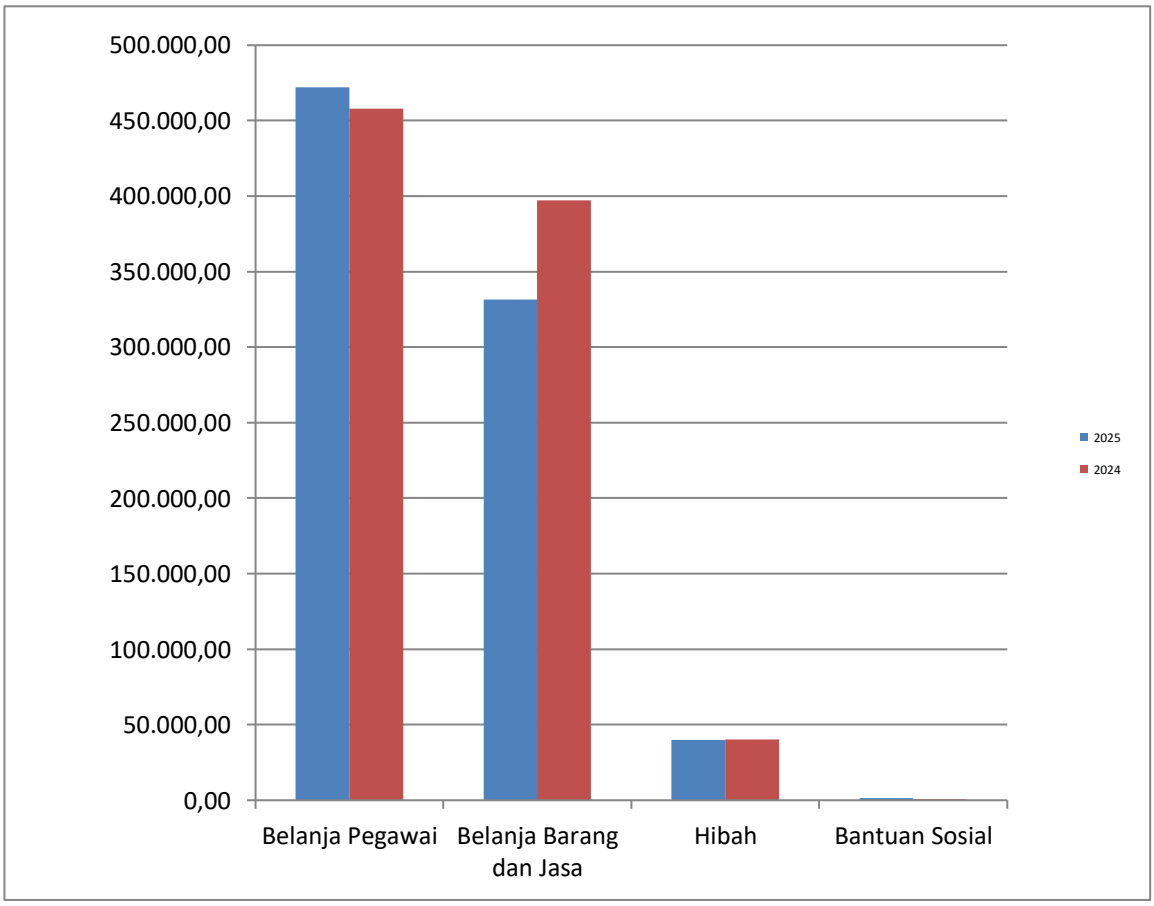

Tabel VI.1.2.1.c Perbandingan Realisasi Belanja Operasi TA 2025 dan 2024

URAIAN	2025	2024	KENAIKAN/ PENURUNAN	%
Belanja Pegawai	472.113.493.933,27	457.938.841.843,00	14.174.652.090,27	3,10
Belanja Barang dan Jasa	331.299.401.275,50	396.972.869.001,62	(65.673.467.726,12)	(16,54)
Hibah	39.846.291.445,00	40.023.962.897,00	(177.671.452,00)	(0,44)
Bantuan Sosial	1.320.726.556,00	512.700.000,00	808.026.556,00	157,60
Jumlah	**844.579.913.209,77**	**895.448.373.741,62**	**(50.868.460.531,85)**	**(5,68)**

Berdasarkan tabel di atas, dapat dilihat bahwa terdapat kenaikan realisasi Belanja Pegawai pada Tahun Anggaran 2025 jika dibandingkan dengan Tahun 2024 yaitu sebesar Rp14.174.652.090,27 atau sebesar 3,10%. Sedangkan untuk Belanja Barang dan Jasa mengalami penurunan sebesar 16,53%. Belanja Hibah juga mengalami penurunan sebesar 0,44%. Namun untuk Belanja Bantuan Sosial mengalami kenaikan sebesar 157,60%.

Berikut penjelasan ringkas mengenai realisasi Belanja Operasi Tahun 2025:

VI.1.2.1.1 Belanja Pegawai

Jumlah belanja pegawai secara keseluruhan berdasarkan Surat Perintah Pencairan Dana (SP2D) yang telah dikeluarkan senilai Rp412.546.226.407,00 ditambah dengan Surat Permintaan Pengesahan Belanja (SP2B) Dana BLUD pada RSUD Depati Hamzah senilai Rp13.379.591.330,27 ditambah dengan Surat Permintaan Pengesahan Belanja (SP2B) Dana BLUD pada Dinas Kesehatan (UPT. Puskesmas) senilai Rp5.250.468.170,00, Dana Tunjangan Profesi Guru PNSD senilai Rp40.383.760.200,00 serta Dana Tambahan Penghasilan Guru PNSD senilai Rp621.500.000,00 pada Dinas Pendidikan dan Kebudayaan (UPT. Sekolah) dikurangi dengan Pengembalian Belanja (*contra pos*) senilai Rp68.052.174,00 sehingga realiasi belanja pegawai senilai Rp472.113.493.933,27. Perhitungan Belanja Pegawai sebagai berikut:

Tabel VI.1.2.1.1.a Realisasi Belanja Pegawai TA 2025

NO	Uraian	Jumlah
1	Nilai SP2D Belanja	412.546.226.407,00
	Ditambah:	
2	SP2B Belanja BLUD pada RSUD	13.379.591.330,27
3	SP2B Belanja Dana BLUD pada 9 Puskesmas	5.250.468.170,00
4	SP2B Belanja Dana Tunjangan Profesi Guru PNSD	40.383.760.200,00
5	SP2B Belanja Tambahan Penghasilan Guru PNSD	621.500.000,00
	Dikurangi	
6	Pengembalian Belanja (CP)	(68.052.174,00)
	Jumlah Belanja	**472.113.493.933,27**

Pengembalian Belanja (*Contra Pos*) pada Belanja Pegawai senilai Rp68.052.174,00 dapat dilihat pada *lampiran 4*

Belanja pegawai adalah kompensasi dalam bentuk uang maupun barang yang diberikan kepada pegawai negeri, pejabat negara, dan pensiunan serta pegawai honorer yang akan diangkat sebagai pegawai lingkup pemerintahan baik sebagai imbalan atas pekerjaan yang telah dilaksanakan dalam rangka mendukung tugas dan fungsi unit organisasi pemerintah.

Belanja Pegawai pada Tahun Anggaran 2025 dialokasikan senilai Rp546.091.807.729,82 dan direalisasikan senilai Rp472.113.493.933,27 atau sebesar 86,45% sehingga terdapat sisa anggaran senilai Rp73.978.313.796,55 atau sebesar 13,55%.

Realisasi ini digunakan untuk pembayaran gaji dan tunjangan ASN dan PPPK guru, tambahan penghasilan ASN, tambahan penghasilan berdasarkan pertimbangan objektif lainnya ASN, gaji dan tunjangan pimpinan dan anggota DPRD, gaji dan tunjangan Kepala Daerah dan Wakil Kepala Daerah, Rincian realisasi pos belanja pegawai per SKPD adalah sebagai berikut:

Tabel VI.1.2.1.1.b Anggaran dan Realisasi Belanja Pegawai TA 2025 dan 2024 Per SKPD

NO.	NAMA SKPD	Anggaran 2025	Realisasi 2025	%	Realisasi 2024
1	Badan Kepegawaian dan Pengembangan Sumber	49.842.746.424,24	3.524.809.783,00	7,07	3.354.280.070,00

NO.	NAMA SKPD	Anggaran 2025	Realisasi 2025	%	Realisasi 2024
	Daya Manusia Daerah				
2	Badan Kesatuan Bangsa dan Politik	2.881.350.845,60	2.624.228.269,00	91,08	2.729.366.356,00
3	Badan Keuangan Daerah	34.689.310.756,40	29.520.275.998,00	85,10	28.550.090.646,00
4	Badan Penanggulangan Bencana Daerah	2.952.735.765,00	2.723.346.437,00	92,22	2.812.803.506,00
5	Badan Perencanaan Pembangunan, Riset dan Inovasi Daerah	4.133.329.002,10	4.059.575.060,00	98,21	3.766.397.362,00
6	Dinas Kelautan dan Perikanan	2.742.696.441,60	2.470.867.070,00	90,09	2.482.476.484,00
7	Dinas Kependudukan dan Pencatatan Sipil	3.362.488.699,60	3.303.545.112,00	98,24	3.245.049.667,00
8	Dinas Kesehatan	125.288.504.957,38	122.379.147.989,27	97,68	119.109.054.073,00
9	Dinas Komunikasi dan Informatika	4.492.102.811,72	2.958.900.355,00	65,87	3.144.182.419,00
10	Dinas Koperasi, UMKM dan Perdagangan	5.790.826.135,60	5.527.660.373,00	95,46	5.483.435.310,00
11	Dinas Lingkungan Hidup	5.197.694.870,00	4.995.527.471,00	96,11	4.644.447.290,00
12	Dinas Pangan dan Pertanian	5.303.558.587,00	5.257.144.232,00	99,12	5.098.456.769,00
13	Dinas Pariwisata	3.498.398.100,10	3.208.998.420,00	91,73	3.183.084.120,00
14	Dinas Perkerjaan Umum dan Penataan Ruang	5.921.228.586,00	5.910.466.000,00	99,82	5.994.328.257,00
15	Dinas Pemberdayaan Perempuan dan perlindungan Anak dan KB	3.686.053.078,10	3.600.556.097,00	97,68	3.554.365.414,00
16	Dinas Pemuda dan Olahraga	2.151.733.267,00	2.110.398.173,00	98,08	2.494.494.195,00
17	Dinas Penanaman Modal dan Pelayanan Terpadu Satu Pintu	4.162.350.306,00	3.475.417.508,00	83,50	4.675.930.172,00
18	Dinas Pendidikan dan Kebudayaan	166.448.477.096,78	156.530.018.460,00	94,04	147.800.408.413,00
19	Dinas Perhubungan	3.477.629.566,30	3.336.194.654,00	95,93	3.487.867.077,00
20	Dinas Perpustakaan dan Kearsipan	4.347.903.048,00	4.007.574.399,00	92,17	4.197.899.737,00
21	Dinas Perumahan dan Kawasan Pemukiman	3.333.609.795,00	3.200.568.732,00	96,01	3.301.593.378,00
22	Dinas Sosial	4.132.933.609,10	4.014.869.040,00	97,14	3.940.507.519,00
23	Dinas Tenaga Kerja	2.562.287.908,10	2.378.185.409,00	92,81	979.209.327,00
24	Inspektorat Daerah	8.100.082.087,10	7.837.128.604,00	96,75	7.738.294.950,00
25	Kecamatan Bukit Intan	7.020.737.206,00	6.944.764.029,00	98,92	6.842.956.081,00
26	Kecamatan Gabek	5.220.182.689,20	4.936.490.805,00	94,56	4.906.839.706,00
27	Kecamatan Gerunggang	5.747.113.303,10	5.491.869.879,00	95,56	5.641.764.367,00
28	Kecamatan Girimaya	4.731.701.352,20	4.474.303.248,00	94,56	4.534.517.874,00
29	Kecamatan Pangkalbalam	6.104.722.382,10	4.947.865.844,00	81,05	4.660.270.799,00
30	Kecamatan Rangkui	7.154.469.179,00	7.042.647.811,00	98,43	7.027.882.214,00
31	Kecamatan Taman Sari	4.561.526.727,40	4.366.695.431,00	95,73	4.289.835.046,00
32	Satuan Polisi Pamong Praja	5.740.319.902,10	5.485.903.864,00	95,57	5.257.218.862,00
33	Sekretariat Daerah	17.354.853.874,30	16.616.724.903,00	95,75	16.173.081.982,00

NO.	NAMA SKPD	Anggaran 2025	Realisasi 2025	%	Realisasi 2024
34	Dewan Perwakilan Rakyat Daerah	23.956.149.370,60	22.850.824.474,00	95,39	22.836.452.401,00
	Jumlah	**546.091.807.729,82**	**472.113.493.933,27**	**86,45**	**457.938.841.843,00**

Secara keseluruhan perbandingan realisasi Belanja Pegawai Tahun Anggaran 2025 dengan realisasi Belanja Pegawai Tahun Anggaran 2024 terjadi kenaikan realisasi senilai Rp14.174.652.090,27 atau sebesar 3,10%. Hal ini dikarenakan adanya kenaikan yang signifikan dari beberapa akun belanja rincian objek, adapun rincian kenaikan dan penurunan pada akun rincian objek belanja pegawai sebagai berikut:

1. Belanja Gaji pokok ASN mengalami kenaikan 2,36% dikarenakan adanya penambahan jumlah ASN yaitu penambahan PNS dan Pegawai Pemerintah dengan Perjanjian Kerja (PPPK) di lingkungan Pemerintah Kota Pangkal Pinang. Selain gaji pokok, beberapa tunjangan seperti tunjangan keluarga dan tunjangan fungsional ASN mengalami penyesuaian naik seiring bertambahnya jumlah ASN di Pemerintah Kota Pangkal Pinang. Namun untuk tunjangan jabatan mengalami penurunan sebesar 20,30% dikarenakan banyak Pejabat Eselon II, III dan IV yang belum definitive sehingga belum dibayarkan tunjangan jabatan.

2. Belanja Tambahan Penghasilan berdasarkan beban kerja ASN mengalami kenaikan sebesar Rp1.605.571.526,00 atau 1,10% dikarenakan adanya penambahan Pegawai baik PNS maupun Pegawai Pemerintah dengan Perjanjian Kerja (PPPK) di lingkup Kota Pangkal Pinang serta adanya Tambahan Penghasilan berdasarkan Pertimbangan Objektif Lainnya ASN yang berasal dari Belanja Insentif bagi ASN atas pemungutan Pajak Daerah, Belanja Tunjangan Profesi Guru (TPG) PNSD, Belanja Tambahan Penghasilan (Tamsil) Guru PNSD, Belanja Jasa Pengelolaan BMD yang Menghasilkan Pendapatan dan Belanja Jasa Pengelolaan BMD yang Tidak Menghasilkan Pendapatan.
3. Belanja gaji dan tunjangan DPRD mengalami kenaikan sebesar 1,39% dikarenakan adanya kenaikan tunjangan reses dan tunjangan transportasi berdasarkan Perubahan Peraturan Wali Kota.
4. Belanja uang jasa pengabdian DPRD pada tahun 2025 ditiadakan dikarenakan adanya efisiensi anggaran dan perubahan prioritas belanja daerah.
5. Belanja Gaji dan Tunjangan KDH/WKDH mengalami kenaikan sebesar 31,46% disebabkan Wali Kota dan Wakil Wali Kota terpilih Kota Pangkal Pinang telah dilantik per Bulan Oktober 2025 dan adanya kenaikan Belanja Insentif bagi KDH/WKDH atas Pemungutan Pajak Daerah dikarenakan adanya kenaikan target dan realisasi atas pendapatan pajak daerah.
6. Belanja Tambahan Penghasilan (Tamsil) Guru PNSD mengalami penurunan sebesar 38,87%. Hal ini dikarenakan adanya pengangkatan tenaga guru yang berstatus Pegawai Pemerintah dengan Perjanjian Kerja (PPPK).
7. Belanja Jasa Pengelolaan BMD mengalami penurunan sebesar 56,36% dikarenakan adanya perubahan Standar Biaya Umum dihitung berdasarkan persentase Tambahan Penghasilan Pegawai (TPP), namun ada beberapa OPD dan sekolah yang Pengurus Barangnya adalah Pegawai Pemerintah dengan Perjanjian Kerja (PPPK) yang tidak mendapatkan Tambahan Penghasilan sehingga tidak ada dasar perhitungan persentase pembayaran Jasa Pengelolaan BMD.

8. Belanja pegawai BLUD mengalami kenaikan sebesar 54,19% disebabkan karena pada tahun 2025 adanya penambahan Jumlah pegawai dan penambahan insentif jasa medis serta beralihnya status 9 Puskesmas pada Kota Pangkal Pinang menjadi BLUD.
   Untuk lebih jelas dapat di lihat pada *lampiran 5*

Grafik VI.1.2.1.1.Perbandingan Realisasi Belanja Pegawai TA 2025 dan 2024

(dalam jutaan rupiah)

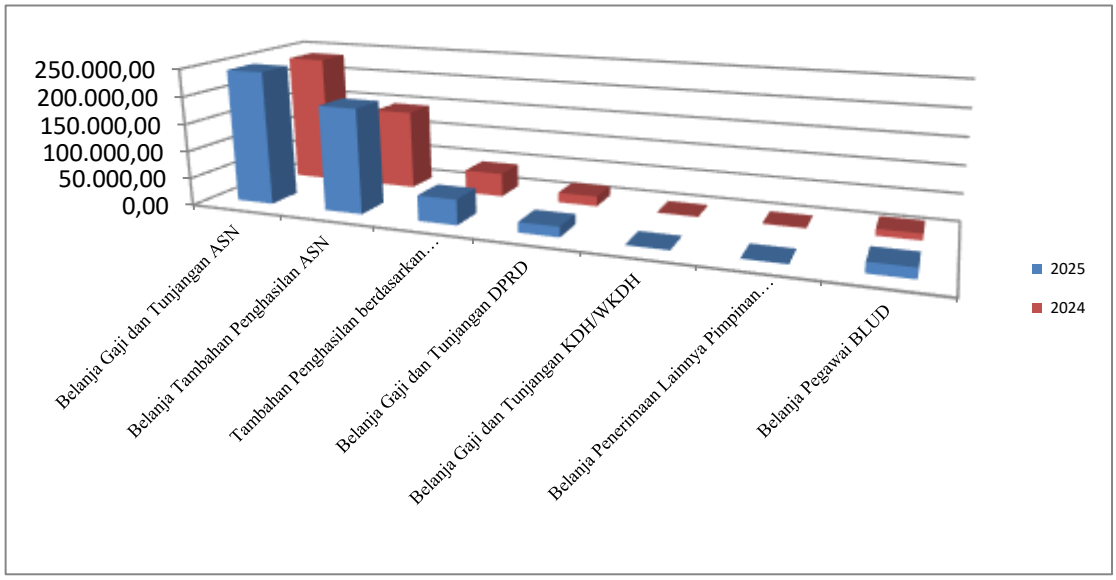

VI.1.2.1.2 Belanja Barang dan Jasa

Jumlah Belanja Barang dan Jasa secara keseluruhan berdasarkan Surat Perintah Pencairan Dana (SP2D) yang telah dikeluarkan senilai Rp267.748.365.283,00 ditambah dengan Surat Permintaan Pengesahan Belanja (SP2B) Dana BLUD pada RSUD Depati Hamzah senilai Rp36.270.382.966,50 ditambah SP2B Belanja Dana BLUD pada 9 Puskesmas senilai Rp2.126.013.174,00 Surat Permintaan Pengesahan Belanja (SP2B) Dana BOK pada Dinas Kesehatan (UPT. Puskesmas) senilai Rp5.800.769.679,00 ditambah dengan Surat Permintaan Pengesahan Belanja (SP2B) Dana BOS sekolah negeri pada Dinas Pendidikan dan Kebudayaan senilai Rp18.606.203.344,00 ditambah (SP2B) Belanja Dana BOP PAUD Negeri pada Dinas Pendidikan dan Kebudayaan senilai Rp413.359.269,00 ditambah (SP2B) Belanja Dana BOP Kesetaraan Negeri pada Dinas Pendidikan dan Kebudayaan senilai Rp494.980.500,00 dikurangi Pengembalian Belanja (*contra pos*) senilai Rp160.672.940,00 sehingga realisasi Belanja Barang dan Jasa senilai Rp331.299.401.275,50. Dengan perhitungan belanja barang dan jasa sebagai berikut:

Tabel VI.1.2.1.2.a Realisasi Belanja Barang dan Jasa TA 2025

NO	Uraian	Jumlah
1	Nilai SP2D Belanja	267.748.365.283,00
	Ditambah:	

NO	Uraian	Jumlah
2	SP2B Belanja BLUD pada RSUD	36.270.382.966,50
3	SP2B Belanja BLUD pada 9 Puskesmas	2.126.013.174,00
4	SPB Belanja Dana BOK pada 9 Puskesmas	5.800.769.679,00
5	SP2B Belanja Dana BOS Negeri pada Dinas Pendidikan dan Kebudayaan	18.606.203.344,00
6	SP2B Belanja Dana BOP PAUD Negeri pada Dinas Pendidikan dan Kebudayaan	413.359.269,00
7	SP2B Belanja Dana BOP Kesetaraan Negeri pada Dinas Pendidikan dan Kebudayaan	494.980.500,00
	Dikurangi	
8	Pengembalian Belanja (CP)	(160.672.940,00)
	Jumlah Belanja	**331.299.401.275,50**

Pengembalian Belanja (*contra pos*) pada Belanja Barang dan Jasa senilai Rp160.672.940,00. Rincian pengembalian belanja (*contra pos*) dapat dilihat *pada lampiran 6*

Belanja barang dan jasa adalah pengeluaran anggaran untuk membeli barang dan jasa yang manfaatnya kurang dari 12 bulan, digunakan untuk mendukung pelaksanaan program dan kegiatan pemerintahan, baik yang dipasarkan maupun yang tidak.

Belanja Barang dan Jasa pada Tahun Anggaran 2025 dialokasikan senilai Rp358.261.212.369,00 dan direalisasikan senilai Rp331.299.401.275,50 atau sebesar 92,47%, sehingga terdapat sisa anggaran senilai Rp26.961.811.093,50 atau sebesar 7,53%. Realisasi pos belanja ini digunakan untuk memenuhi kebutuhan alat tulis kantor, kebutuhan barang cetakan, pembayaran tagihan air, listrik, dan telepon, persediaan obat, jasa konsultasi konstruksi, pemeliharaan peralatan dan mesin, penyediaan bahan material untuk pemeliharaan bangunan dan gedung, serta jaringan irigasi, biaya perjalanan dinas baik dalam daerah maupun luar daerah. Pengeluaran belanja barang ini melalui pelaksanaan program dan kegiatan pada setiap Satuan Kerja Perangkat Daerah. Rincian realisasi pos belanja Barang Jasa adalah sebagai berikut:

Tabel VI.1.2.1.2 Anggaran dan Realisasi Belanja Barang dan Jasa TA 2025 dan 2024 Per SKPD

NO.	NAMA SKPD	Anggaran 2025	Realisasi 2025	%	Realisasi 2024
1	Badan Kepegawaian dan Pengembangan SDM	1.845.923.800,00	1.526.604.339,00	82,70	2.746.170.176,00
2	Badan Kesatuan Bangsa dan Politik	2.901.846.660,00	2.500.224.783,00	86,16	3.831.130.392,00
3	Badan Keuangan Daerah	13.460.542.081,00	11.770.629.944,00	87,45	15.990.650.737,00
4	Badan Penanggulangan Bencana Daerah	4.035.488.008,00	3.718.431.128,00	92,14	4.937.294.526,00
5	Badan perencanaan pembangunan, riset dan inovasi daerah	3.182.104.566,00	2.962.480.967,00	93,10	4.417.650.600,00
6	Dinas Kelautan dan Perikanan	1.992.544.318,00	1.941.029.520,00	97,41	2.412.549.936,00
7	Dinas Kependudukan dan Pencatatan Sipil	3.257.821.101,00	2.423.167.002,00	74,38	2.650.658.696,00

NO.	NAMA SKPD	Anggaran 2025	Realisasi 2025	%	Realisasi 2024
8	Dinas Kesehatan	83.711.644.796,00	78.306.524.963,50	93,54	78.389.650.841,68
9	Dinas Komunikasi dan Informatika	7.263.792.284,00	6.852.734.402,00	94,34	11.258.279.610,00
10	Dinas Koperasi, UMKM dan Perdagangan	7.214.487.098,00	7.063.428.957,00	97,91	8.502.258.205,00
11	Dinas Lingkungan Hidup	23.389.667.989,00	22.186.381.622,00	94,86	22.844.561.961,00
12	Dinas Pangan dan Pertanian	2.071.471.660,00	1.921.088.651,00	92,74	2.592.191.117,00
13	Dinas Pariwisata	1.898.550.412,00	1.836.797.799,00	96,75	3.829.088.102,57
14	Dinas Perkerjaan Umum dan Penataan Ruang	13.431.957.994,00	10.052.583.746,00	74,84	15.708.363.205,00
15	Dinas Pemberdayaan Perempuan dan perlindungan Anak dan KB	5.153.159.144,00	4.861.515.313,00	94,34	6.548.511.527,00
16	Dinas Pemuda dan Olahraga	3.403.167.040,00	3.203.182.234,00	94,12	4.340.372.245,00
17	Dinas Penanaman Modal dan Pelayanan Terpadu Satu Pintu	1.508.536.672,00	1.183.769.766,00	78,47	1.720.430.814,00
18	Dinas Pendidikan dan Kebudayaan	43.351.066.876,00	41.156.679.995,00	94,94	46.211.003.678,37
19	Dinas Perhubungan	11.646.722.805,00	10.871.263.262,00	93,34	11.979.515.222,00
20	Dinas Perpustakaan dan Kearsipan	1.987.062.452,00	1.515.093.407,00	76,25	1.072.692.595,00
21	Dinas Perumahan dan Kawasan Pemukiman	4.301.912.663,00	3.937.032.120,00	91,52	5.624.254.515,00
22	Dinas Sosial	3.098.622.504,00	2.974.966.577,00	96,01	3.806.199.587,00
23	Dinas Tenaga Kerja	1.106.933.810,00	1.050.286.558,00	94,88	638.527.274,00
24	Inspektorat Daerah	1.858.247.145,00	1.743.061.855,00	93,80	5.121.614.685,00
25	Kecamatan Bukit Intan	6.370.011.992,00	5.816.706.426,00	91,31	6.249.284.627,00
26	Kecamatan Gabek	5.893.801.040,00	5.261.826.372,00	89,28	5.373.206.481,00
27	Kecamatan Gerunggang	7.386.922.445,00	6.734.379.857,00	91,17	6.254.312.194,00
28	Kecamatan Girimaya	4.963.527.898,00	4.698.389.654,00	94,66	4.580.846.475
29	Kecamatan Pangkalbalam	4.739.534.776,00	4.329.022.687,00	91,34	4.707.950.740,00
30	Kecamatan Rangkui	6.759.764.158,00	6.421.407.303,00	94,99	7.136.961.562,00
31	Kecamatan Taman Sari	5.088.063.334,00	4.730.417.901,00	92,97	4.928.409.633,00
32	Satuan Polisi Pamong Praja	14.520.598.296,00	14.021.235.345,00	96,56	15.344.893.807,00
33	Sekretariat Daerah	22.819.100.703,00	21.018.987.710,00	92,11	29.583.755.273,00
34	Dewan Perwakilan Rakyat Daerah	32.646.613.849,00	30.708.069.110,00	94,06	45.639.627.962,00
	Jumlah	**358.261.212.369,00**	**331.299.401.275,50**	**92,47**	**396.972.869.001,62**

Secara keseluruhan perbandingan realisasi Belanja Barang dan Jasa Tahun Anggaran 2024 dengan realisasi Belanja Barang dan Jasa Tahun Anggaran 2025 terjadi penurunan realisasi senilai Rp65.673.467.726,12 atau sebesar 16,54%. Hal ini dikarenakan adanya kebijakan pimpinan daerah dalam rangka efisiensi anggaran berupa tagging pada hampir sebagian besar belanja OPD. Adapun rincian penurunan pada akun rincian objek belanja barang dan jasa sebagai berikut:

1. Belanja barang pakai habis Tahun Anggaran 2025 mengalami penurunan belanja sebesar 20,34% dibandingkan tahun sebelumnya hal ini dikarenakan adanya penurunan penggunaan barang habis pakai selama tahun 2025 di beberapa Satuan Kerja Perangkat Daerah sebab adanya kebijakan pimpinan daerah dalam rangka efisiensi anggaran berupa tagging pada hampir sebagian besar belanja OPD.
2. Belanja jasa kantor yang mengalami penurunan sebesar 8,16% dibandingkan tahun anggaran sebelumnya. Hal ini dikarenakan adanya penurunan penggunaan jasa kantor selama tahun 2025 di beberapa Satuan Kerja Perangkat Daerah.
3. Belanja Pemeliharaan Peralatan dan Mesin mengalami penurunan sebesar 14,65% dibandingkan tahun sebelumnya, hal ini dikarenakan adanya penurunan pemeliharaan atas Peralatan dan Mesin selama tahun 2025 sebab adanya kebijakan pimpinan daerah dalam rangka efisiensi anggaran berupa tagging pada hampir sebagian besar belanja OPD.
4. Belanja Pemeliharaan Gedung dan Bangunan mengalami penurunan sebesar 67,82% dibandingkan tahun sebelumnya, hal ini dikarenakan adanya penurunan pemeliharaan atas Gedung dan Bangunan selama tahun 2025 sebab adanya kebijakan pimpinan daerah dalam rangka efisiensi anggaran berupa tagging pada hampir sebagian besar belanja OPD.
5. Belanja Pemeliharaan Jalan, Jaringan, dan Irigasi mengalami penurunan sebesar 56,89% dibandingkan tahun sebelumnya, hal ini dikarenakan adanya penurunan pemeliharaan atas Jalan, Jaringan, dan Irigasi selama tahun 2025 karena adanya kebijakan pimpinan daerah dalam rangka efisiensi anggaran berupa tagging pada hampir sebagian besar belanja OPD.
6. Belanja Perjalanan Dinas Dalam Negeri mengalami penurunan sebesar 40,53% dibandingkan tahun sebelumnya, hal ini dikarenakan adanya penurunan terhadap perjalanan dinas selama tahun 2025 karena adanya efisiensi.
7. Belanja Uang dan/atau jasa untuk Diberikan Kepada Pihak Ketiga/Pihak Lain/Masyarakat mengalami penurunan sebesar 30,85% dikarenakan adanya efisiensi maka terjadi penurunan pemberian Uang dan/atau jasa untuk diberikan kepada Pihak Ketiga/Pihak Lain/Masyarakat.
8. Belanja Barang dan Jasa BOSP mengalami kenaikan sebesar 2.195,95% dibandingkan pada Tahun Anggaran sebelumnya. Hal ini dikarenakan adanya perubahan alokasi anggaran dan belanja Dana BOSP dari yang awalnya pada Dana BOS pada Sekolah Negeri SD dan SMP Tahun Anggaran 2024 ke Dana BOSP pada Tahun Anggaran 2025.
9. Belanja Barang dan Jasa BOK mengalami penurunan sebesar 33,23% dibandingkan pada tahun anggaran sebelumnya, hal ini dikarenakan adanya penurunan alokasi belanja barang dan jasa BOK pada Puskesmas.
10. Belanja Barang dan Jasa BLUD mengalami kenaikan sebesar 11,96% dibandingkan pada tahun anggaran sebelumnya disebabkan karena pada tahun 2025 adanya peningkatan jumlah sarana dan prasarana BLUD.

Untuk lebih jelas dapat di lihat pada *lampiran 7*

Grafik VI.1.2.1.2.Perbandingan Realisasi Belanja Barang dan Jasa TA 2025 dan 2024

(dalam juta rupiah)

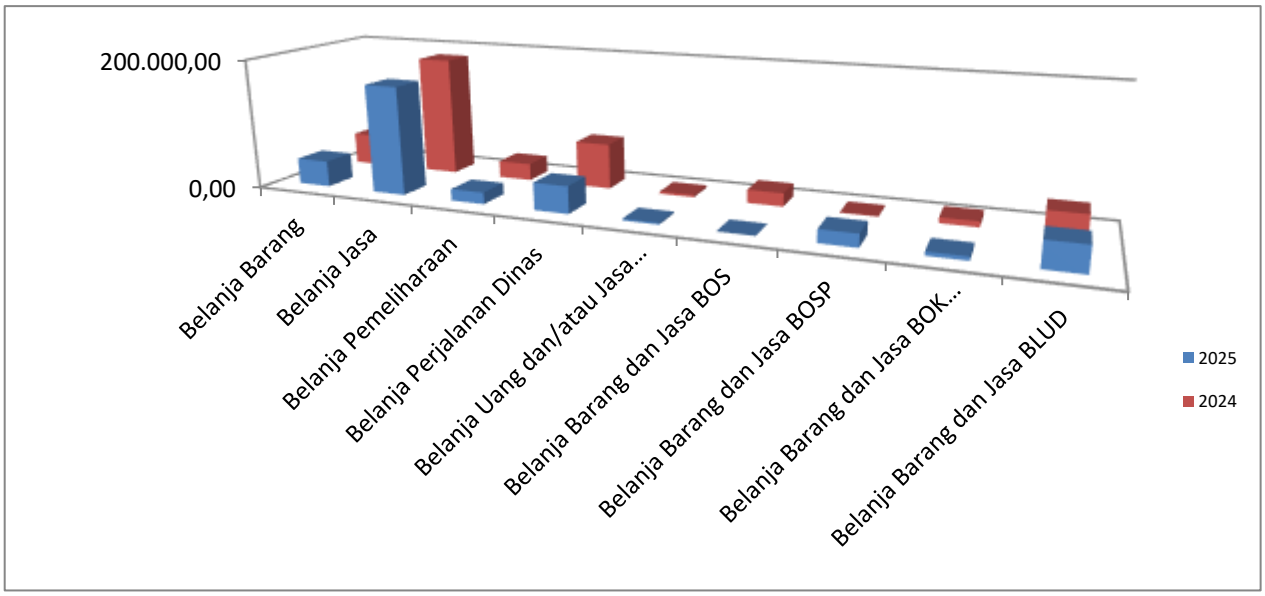

VI.1.2.1.3 Belanja Hibah

Jumlah Belanja Hibah berdasarkan Surat Perintah Pencairan Dana (SP2D) yang telah dikeluarkan senilai Rp30.253.848.350,00 ditambah dengan Surat Permintaan Pengesahan Belanja (SP2B) Dana Bantuan Operasional Sekolah (BOS) sekolah swasta pada Dinas Pendidikan dan Kebudayaan senilai Rp8.655.011.499,00, ditambah dengan Surat Permintaan Pengesahan Belanja (SP2B) Dana Bantuan Operasional Penyelenggara (BOP) PAUD Swasta pada Dinas Pendidikan dan Kebudayaan senilai Rp1.970.446.527,00, ditambah SP2B Belanja Dana BOP Kesetaraan pada Dinas Pendidikan dan Kebudayaan senilai Rp1.543.378.941,00, ditambah SP2B Bealnja Administrasi Bank BOP PAUD Swasta pada Dinas Pendidikan dan Kebudayaan Rp137.667,00, dikurangi Pengembalian Belanja Hibah (*contra pos*) senilai Rp2.576.531.539,00 sehingga realiasi Belanja Hibah senilai Rp39.846.291.445,00. Perhitungan Belanja Hibah sebagai berikut:

Tabel VI.1.2.1.3.a Realisasi Belanja Hibah TA 2025

NO	Uraian	Jumlah
1	Nilai SP2D Belanja	30.253.848.350,00
	Ditambah:	
2	SP2B Belanja Dana BOS Swasta pada Dinas Pendidikan dan Kebudayaan	8.655.011.499,00
3	SP2B Belanja Dana BOP PAUD Swasta pada Dinas Pendidikan dan Kebudayaan	1.970.446.527,00
4	SP2B Belanja Dana BOP Kesetaraan pada Dinas Pendidikan dan Kebudayaan	1.543.378.941,00
5	SP2B Belanja Administrasi Bank BOP PAUD Swasta pada Dinas Pendidikan dan Kebudayaan	137.667,00
	Dikurangi	

NO	Uraian	Jumlah
5	Pengembalian Belanja (CP)	(2.576.531.539,00)
	Jumlah Belanja	**39.846.291.445,00**

Pengembalian Belanja (*contra pos*) pada Belanja Hibah senilai Rp2.576.531.539,00 terdiri dari:

Tabel VI.1.2.1.3.b *Contra Pos* Belanja Hibah TA 2025

No.	Uraian	Jumlah (Rp)
1	Pengambalian Hibah Penyelenggaraan Pemilihan Wali Kota dan Wali Kota ulang Kota Pangkal Pinang Tahun 2025 kepada Komisi Pepilihan Umum (KPU)	2.141.994.461,00
2	Pengembalian Hibah Penyelenggaraan Pengawasan Pemilihan Wali Kota dan Wakil Wali Kota Ulang Kota Pangkal Pinang Tahun 2025 kepada Badan Pengawas Pemilu (Bawaslu)	249.805.665,00
	Pengembalian Hibah Penyelenggaraan Keamanan dan Ketertiban Pemilihan Wali Kota dan Wakil Wali Kota Ulang Kota Pangkal Pinang Tahun 2025 kepada Kepolisian Resort Kota Pangkal Pinang	117.067.600,00
3	Pengembalian Hibah Pramuka Tahun 2025	3.378.700,00
4	Pengembalian Hibah KPA Tahun 2025	118.850,00
5	Pengembalian Dana Hibah PMI Kota Pangkal Pinang Tahun 2025	315.700,00
6	Pengembalian Hibah KNPI Kota Pangkal Pinang Tahun 2025	6.400.000,00
7	Pengembalian Hibah KONI Kota Pangkal Pinang Tahun 2025	57.450.563,00
	Jumlah	**2.576.531.539,00**

Hibah Daerah adalah pemberian dengan pengalihan hak atas sesuatu dari Pemerintah atau pihak lain kepada Pemerintah Daerah atau sebaliknya yang secara spesifik telah ditetapkan peruntukannya dan dilakukan melalui perjanjian. Hibah Daerah merupakan salah satu sumber penerimaan Daerah untuk mendanai penyelenggaraan urusan yang menjadi kewenangan Pemerintah Daerah dalam kerangka hubungan keuangan antara Pemerintah dan Pemerintah Daerah.

Pos Belanja Hibah pada Tahun Anggaran 2025 dialokasikan senilai Rp42.996.619.600,00 dan direalisasikan senilai Rp39.846.291.445,00 atau sebesar 92,67% sehingga terdapat sisa anggaran senilai Rp3.150.328.155,00 atau sebesar 7,33%. Pada Rincian realisasi pos belanja ini adalah sebagai berikut :

Tabel VI.1.2.1.3 Anggaran dan Realisasi Belanja Hibah TA 2025 dan 2024

No	Uraian	Anggaran 2025 (Rp)	Realisasi 2025		Realisasi 2024 (Rp)
			Rp	%	

No	Uraian	Anggaran 2025 (Rp)	Realisasi 2025		Realisasi 2024 (Rp)
			Rp	%	
1	Belanja Hibah kepada Badan dan Lembaga yang Bersifat Nirlaba, Sukarela dan Sosial yang Dibentuk Berdasarkan Peraturan Perundang-Undangan	28.114.807.000,00	25.515.504.211,00	90,75	20.551.064.162,00
2	Belanja Hibah kepada Badan dan Lembaga Nirlaba, Sukarela dan Sosial yang Telah Memiliki Surat Keterangan Terdaftar	3.920.110.000,00	3.553.963.135,00	90,66	5.118.276.971,00
3	Belanja Hibah kepada Badan dan Lembaga Nirlaba, Sukarela Bersifat Sosial Kemasyarakatan	300.000.000,00	300.000.000,00	100,00	4.774.451.760,00
4	Belanja Hibah kepada Organisasi Kemasyarakatan yang Berbadan Hukum Indonesia	0,00	0,00	0,00	147.795.970,00
5	Belanja Hibah Uang Dana BOS yang Diterima oleh Satdikdas Swasta	8.839.890.000,00	8.655.011.499,00	97,91	7.925.496.109,00
6	Belanja Hibah Bantuan Keuangan kepada Partai Politik	1.821.812.600,00	1.821.812.600,00	100,00	1.506.877.925,00
	Jumlah	**42.996.619.600,00**	**39.846.291.445,00**	**92,67**	**40.023.962.897,00**

Pada tabel di atas realisasi Belanja Hibah Tahun Anggaran 2025 senilai Rp39.846.291.445,00 jika dibandingkan dengan Belanja Hibah Tahun Anggaran 2024 senilai Rp40.023.962.897,00, maka ada penurunan senilai Rp177.671.452,00 atau sebesar 0,44%. Adapun alasan penurunan tersebut disebabkan oleh tidak dianggarkannya Belanja Hibah kepada Organisasi Kemasyarakatan yang Berbadan Hukum Indonesia di tahun 2025, sedangkan di tahun 2024 terealisasi senilai Rp147.795.970,00.

Adapun rincian kenaikan dan penurunan belanja hibah dapat dilihat pada data dibawah ini:

Tabel VI.1.2.1.3.c Perbandingan Realisasi Belanja Hibah TA 2025 dan 2024

No	Uraian	REALISASI 2025	REALISASI 2024	KENAIKAN/ PENURUNAN	%
1	**Belanja Hibah kepada Badan, Lembaga, Organisasi Kemasyarakatan yang Berbadan Hukum Indonesia**	**29.369.467.346,00**	**30.591.588.863,00**	**(1.222.121.517,00)**	**(3,99)**
	Belanja Hibah kepada Badan dan Lembaga yang Bersifat Nirlaba, Sukarela dan Sosial yang Dibentuk Berdasarkan Peraturan Perundang-Undangan	25.515.504.211,00	20.551.064.162,00	4.964.440.049,00	24,16

No	Uraian	REALISASI 2025	REALISASI 2024	KENAIKAN/ PENURUNAN	%
	Belanja Hibah kepada Badan dan Lembaga Nirlaba, Sukarela dan Sosial yang Telah Memiliki Surat Keterangan Terdaftar	3.553.963.135,00	5.118.276.971,00	(1.564.313.836,00)	(30,56)
	Belanja Hibah kepada Badan dan Lembaga Nirlaba, Sukarela Bersifat Sosial Kemasyarakatan	300.000.000,00	4.774.451.760,00	(4.474.451.760,00)	(93,72)
	Belanja Hibah kepada Organisasi Kemasyarakatan yang Berbadan Hukum Indonesia	00,00	147.795.970,00	(147.795.970,00)	00,00
2	**Belanja Hibah Dana BOS**	**8.655.011.499,00**	**7.925.496.109,00**	**729.515.390,00**	**9,2**
	Belanja Hibah Uang Dana BOS yang Diterima oleh Satdikdas Swasta	8.655.011.499,00	7.925.496.109,00	729.515.390,00	9,2
3	**Belanja Hibah Bantuan Keuangan kepada Partai Politik**	**1.821.812.600,00**	**1.506.877.925,00**	**314.934.675,00**	**20,90**
	Belanja Hibah Bantuan Keuangan kepada Partai Politik	1.821.812.600,00	1.506.877.925,00	314.934.675,00	20,90
	Total Belanja Hibah	**39.846.291.445,00**	**40.023.962.897,00**	**(177.671.452,00)**	**(0,44)**

Untuk rincian belanja hibah dapat dilihat sebagai berikut:

1. Belanja Hibah kepada Badan, Lembaga, Organisasi Kemasyarakatan Yang Berbadan Hukum Indonesia.

1.1 Belanja Hibah kepada Badan dan Lembaga yang Bersifat Nirlaba, Sukarela dan Sosial yang Dibentuk Berdasarkan Peraturan Perundang-Undangan.

No	Uraian	Realisasi (Rp)
A	**Belanja Hibah Uang kepada Badan dan Lembaga yang Bersifat Nirlaba, Sukarela dan Sosial yang Dibentuk Berdasarkan Peraturan Perundang-Undangan**	**25.515.504.211,00**
1	Belanja Hibah KPA Kota Pangkal Pinang Tahun 2025 (Sumber Dana Pendapatan Transfer)	199.881.150,00
2	Pembayaran Belanja Hibah Kepada Forum Kerukunan Umat Beragama Kota Pangkal Pinang Tahun 2025	100.000.000,00
3	Belanja Hibah Uang kepada Badan dan Lembaga yang Bersifat Nirlaba, Sukarela dan Sosial yang Dibentuk Berdasarkan Peraturan Perundang-Undangan (Dana Hibah KNPI) Tahun 2025	143.300.000,00
4	Pembayaran Belanja Hibah penyelenggaraan Pemilihan Walikota dan Wakil Walikota Pangkal Pinang Tahun 2025 kepada Komisi Pemilihan Umum (KPU) Kota Pangkal Pinang Tahap 1 Tahun Anggaran 2025	14.138.434.539,00

No	Uraian	Realisasi (Rp)
A	**Belanja Hibah Uang kepada Badan dan Lembaga yang Bersifat Nirlaba, Sukarela dan Sosial yang Dibentuk Berdasarkan Peraturan Perundang-Undangan**	**25.515.504.211,00**
5	Belanja Hibah Penyelenggaraan Pengawas Pemilihan Walikota dan Wakil Walikota Ulang Kota Pangkal Pinang Tahun 2025 kepada Badan Pengawas Pemilu (BAWASLU) Kota Pangkal Pinang Tahap 1 Tahun Anggaran 2025	4.922.806.335,00
6	Belanja Tahap I Pertama Hibah Uang Kepada Badan dan Lembaga Nirlaba, Sukarela dan Sosial yang Telah Memiliki Surat Keterangan Terdaftar (KONI Kota Pangkal Sub Peningkatan Kerja Sama Organisasi Keolahragaan Kabupaten/Kota dengan Lembaga Terkait	2.214.637.437,00
7	Pembayaran Belanja Hibah Penyelenggaraan Keamanan dan Ketertiban Pemilihan Walikota dan Wakil Walikota Ulang Kota Pangkal Pinang Tahun 2025 kepada Komando Distrik Militer 0413/Bangka Kota Pangkal Pinang Tahap 1 Tahun Anggaran 2025	1.536.639.000,00
8	Pembayaran Belanja Hibah Penelenggaraan Keamanan dan Ketertiban Pemilihan Walikota dan Wakil Walikota Pangkal Pinang Ulang Tahun 2025 kepada Kepolisian Resor Kota Pangkal Pinang Tahap 1 Tahun Anggaran 2025	1.785.559.400,00
9	Belanja Hibah PMI Kota Pangkal Pinang Tahun 2025 (Sumber Dana Pendapatan Transfer)	199.684.300,00
10	Belanja Hibah Uang Kepada Badan Dan Lembaga Yang Bersifat Nirlaba, Sukarela Dan Sosial Yang Dibentuk Berdasarkan Peraturan Perundang-Undangan (PRAMUKA)	274.562.050,00

1.2 Belanja Hibah kepada Badan dan Lembaga Nirlaba, Sukarela dan Sosial yang Telah Memiliki Surat Keterangan Terdaftar.

No	Uraian	Realisasi (Rp)
	Belanja Hibah Uang kepada Badan dan Lembaga Nirlaba, Sukarela dan Sosial yang Telah Memiliki Surat Keterangan Terdaftar	**3.553.963.135,00**
1	Belanja Hibah Uang Kepada Badan Dan Lembaga Nirlaba, Sukarela Dan Sosial Yang Telah Memiliki Surat Keterangan Terdaftar kepada PKBM TIDAR	40.000.000,00
2	Belanja Dana BOSP-BOP Kesetaraan Swasta Tahun 2025	1.543.378.941,00
3	Belanja BOSP-BOP PAUD Swasta Tahun Anggaran 2025	1.970.446.527,00
4	Belanja Adm Bank Atas Rekening Koran BOSP PKBM Kesetaraan Tahun 2025	137.667,00

2. Belanja Hibah kepada Badan dan Lembaga Nirlaba, Sukarela Bersifat Sosial Kemasyarakatan.

No	Uraian	Realisasi (Rp)
A	**Belanja Hibah Uang kepada Badan dan Lembaga Nirlaba, Sukarela Bersifat Sosial Kemasyarakatan**	**300.000.000,00**
1	Belanja Hibah Uang kepada Badan dan Lembaga Nirlaba, Sukarela Bersifat Sosial Kemasyarakatan (Baznas Kota Pangkal Pinang) Tahun 2024	236.550.000,00
2	Belanja Hibah Uang kepada Badan dan Lembaga Nirlaba, Sukarela Bersifat Sosial Kemasyarakatan (Baznas Kota Pangkal Pinang) Tahun 2025	33.450.000,00
3	Belanja Hibah Uang kepada Badan dan Lembaga Nirlaba, Sukarela Bersifat Sosial Kemasyarakatan (Masjid Hakimah Arif Kota Pangkal Pinang) Tahun 2025	30.000.000,00

3. Belanja Hibah Dana BOS

No	Uraian	Realisasi(Rp)
	Belanja Hibah Uang Dana BOS yang Diterima oleh Satdikdas Swasta	**8.655.011.499,00**
1.	Belanja Hibah Uang Dana BOS yang Diterima oleh Satdikdas Swasta Oleh Satdikdas Swasta Pada SD Swasta Tahun 2025	5.805.272.570,00
2	Belanja Hibah Uang Dana BOS Yang Diterima Oleh Satdikdas Swasta pada SMP Swasta Tahun 2025	2.849.738.929,00

4. Belanja Hibah Bantuan Keuangan kepada Partai Politik.

No	Uraian	Realisasi(Rp)
	Belanja Hibah berupa Bantuan Keuangan kepada Partai Politik	**1.821.812.600,00**
1	Pembayaran Belanja Hibah Bantuan Keuangan kepada Partai Persatuan Pembangunan Kota Pangkal Pinang Tahun 2025	156.594.860,00
2	Pembayaran Belanja Hibah Bantuan Keuangan kepada Partai NASDEM Kota Pangkal Pinang Tahun 2025	301.218.940,00
3	Pembayaran Belanja Hibah Keuangan kepada Partai Demokrat Kota Pangkal Pinang Tahun 2025	167.621.380,00
4	Pembayaran Belanja Hibah Bantuan Keuangan kepada Partai Keadilan Sejahtera Kota Pangkal Pinang Tahun 2025	149.771.820,00
5	Pembayaran Belanja HIbah Bantuan Keuangan kepada Partai Gerakan Indonesia Raya (GERINDRA) Kota Pangkal Pinang Tahun 2025	264.392.800,00
6	Pembayaran Belanja Hibah Bantuan Keuangan kepada Partai Golongan Karya Kota Pangkal Pinang Tahun 2025	229.241.960,00
7	pembayaran Hibah Bantuan Keuangan kepada Partai Kebangkitan Bangsa Kota Pangkal Pinang Tahun 2025	102.376.060,00
8	Pembayaran Belanja Hibah Bantuan Keuangan kepada Partai Amanat Nasional (PAN) Kota Pangkal Pinang Tahun 2025	116.585.650,00
9	Pembayaran Belanja Hibah Bantuan Keuangan kepada Partai Demokrasi Indonesia Perjuangan Kota Pangkal Pinang Tahun 2025	334.009.130,00

Grafik VI.1.2.1.3.Perbandingan Realisasi Belanja Hibah TA 2025 dan 2024

(dalam jutaan rupiah)

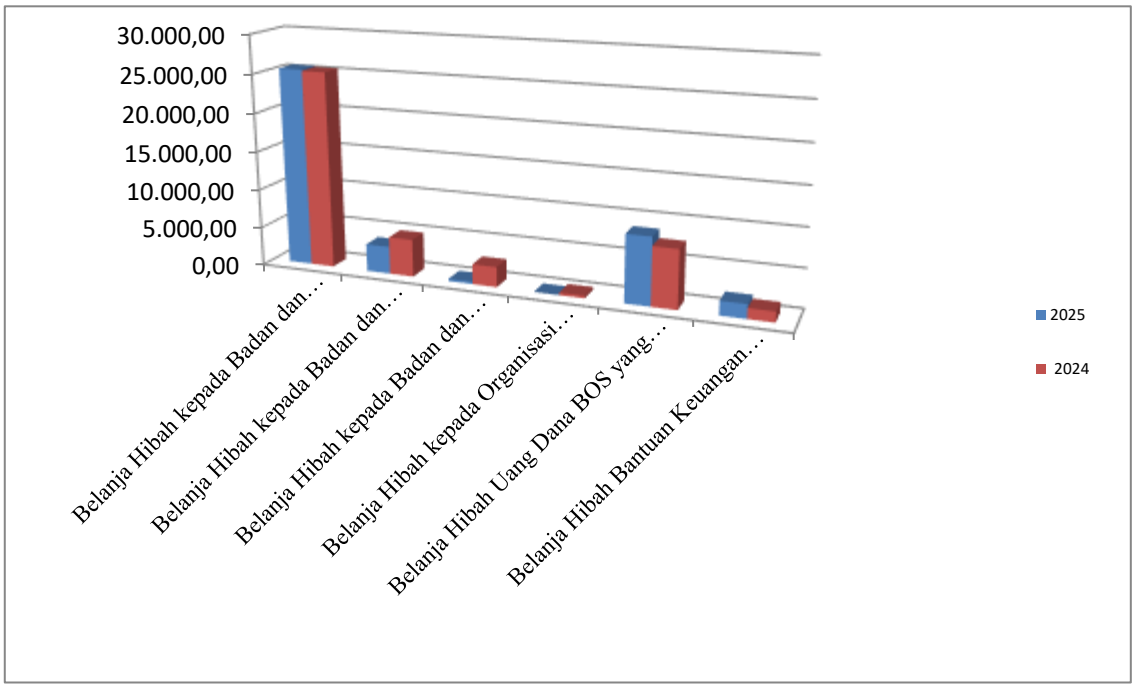

VI.1.2.1.4 Belanja Bantuan Sosial

Jumlah Belanja Bantuan Sosial berdasarkan Surat Perintah Pencairan Dana (SP2D) yang telah dikeluarkan senilai Rp1.320.726.556,00 sehingga realiasi Belanja Bantuan Sosial senilai Rp1.320.726.556,00. Perhitungan Belanja Bantuan Sosial sebagai berikut:

No	Uraian	Jumlah (Rp)
1	Nilai SP2D Belanja Bantuan Sosial	1.320.726.556,00
	Jumlah Belanja Bantuan Sosial	**1.320.726.556,00**

Bantuan sosial merupakan pemberian bantuan yang sifatnya tidak secara terus menerus dan selektif dalam bentuk uang/barang kepada masyarakat yang bertujuan untuk peningkatan kesejahteraan masyarakat. Dalam pemberian bantuan sosial, baik Pemerintah Daerah sebagai pemberi bantuan sosial maupun Masyarakat/Lembaga Kemasyarakatan sebagai penerima bantuan sosial mempunyai kewajiban untuk mempertanggungjawabkan bantuan sosial sesuai porsinya berdasarkan ketentuan yang berlaku.

Pos Belanja Bantuan Sosial pada Tahun Anggaran 2025 dialokasikan senilai Rp1.331.840.000,00 dan direalisasikan senilai Rp1.320.726.556,00 atau sebesar 99,17% dengan rincian sebagai berikut:

Tabel VI.1.2.1.4 Anggaran dan Realisasi Belanja Bantuan Sosial TA 2025 dan TA 2024

No	Uraian	Anggaran 2025 (Rp)	Realisasi 2025		Realisasi 2024 (Rp)
			Rp	%	
1.	Belanja Bantuan Sosial kepada Individu	1.140.840.000,00	1.129.726.556,00	99,03	252.700.000,00

No	Uraian	Anggaran 2025 (Rp)	Realisasi 2025		Realisasi 2024 (Rp)
			Rp	%	
2	Belanja Bantuan Sosial kepada Kelompok Masyarakat	191.000.000,00	191.000.000,00	100,00	260.000.000,00
	Jumlah	**1.331.840.000,00**	**1.320.726.556,00**	**99,17**	**512.700.000,00**

Pada tabel di atas realisasi Belanja Bantuan Sosial Tahun Anggaran 2025 senilai Rp1.320.726.556,00 jika dibandingkan dengan Belanja Bantuan Sosial Tahun Anggaran 2024 senilai Rp512.700.000,00 maka mengalami kenaikan senilai Rp808.026.556,00 atau sebesar 157,60%. Adapun alasan kenaikan yang signifikan disebabkan Belanja Bantuan Sosial Uang yang direncanakan kepada individu dianggarkan di Tahun 2025 sedangkan pada tahun 2024 tidak dianggarkan. Untuk belanja bantuan sosial uang yang direncanakan kepada kelompok masyarakat turun senilai 26,54% hal ini disebabkan kebijakan penghematan dan efisiensi anggaran.

Adapun rincian kenaikan dan penurunan belanja hibah dapat dilihat pada data dibawah ini:

Tabel VI.1.2.1.4.a Perbandingan Realisasi Belanja Bantuan Sosial TA 2025 dan 2024

URAIAN	REALISASI 2025	REALISASI 2024	KENAIKAN/ PENURUNAN	%
Belanja Bantuan Sosial	**1.320.726.556,00**	**512.700.000,00**	**808.026.556,00**	**157,60**
Belanja Bantuan Sosial Uang yang direncanakan kepada Individu	857.000.000,00	0,00	857.000.000,00	100,00
Belanja Bantuan Sosial Barang yang Direncanakan kepada Individu	272.726.556,00	252.700.000,00	20.026.556,00	7,93
Belanja Bantuan Sosial Uang yang direncanakan kepada Kelompok Masyarakat	191.000.000,00	260.000.000,00	(69.000.000,00)	(26,54)

Grafik VI.1.2.1.4.Perbandingan Realisasi Belanja Bantuan Sosial TA 2025 dan 2024 (dalam jutaan rupiah)

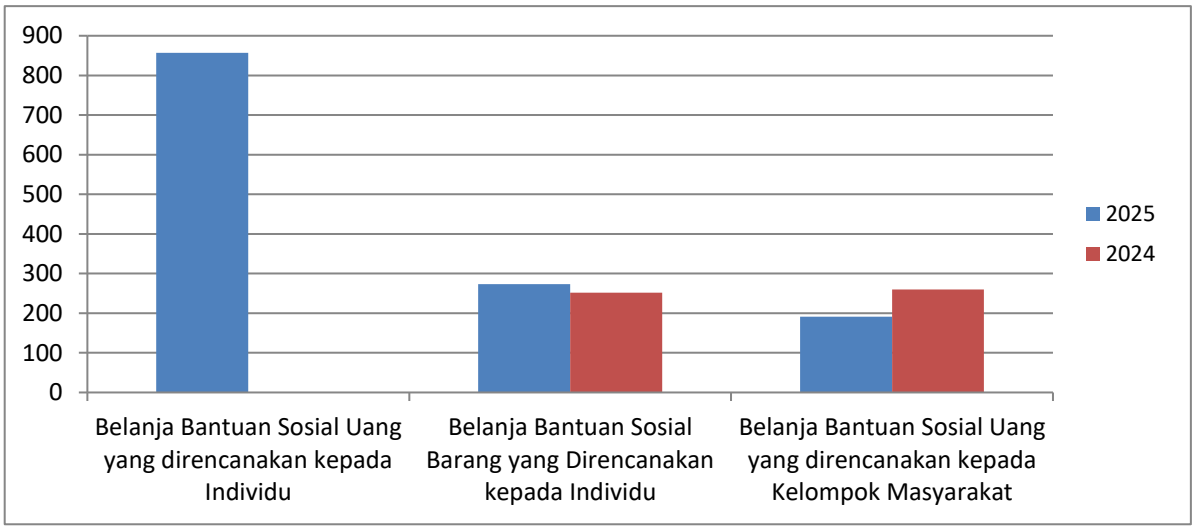

Pos Belanja Bantuan Sosial pada Tahun Anggaran 2025 dapat dirinci sebagai berikut :

Tabel VI.1.2.1.4.b Realisasi Belanja Bantuan Sosial TA 2025

1. Belanja Bantuan Sosial Kepada Individu

1.1 Belanja Batuan Sosial Uang yang Direncanakan kepada Individu

No	Uraian	Realisasi(Rp)
A	**Belanja Bantuan Sosial Barang yang Direncanakan kepada Individu**	**857.000.000,00**
1	Permintaan Pembayaran Belanja Beasiswa Kegiatan Pengelolaan Pendidikan Sekolah Menengah Pertama	335.000.000,00
2	Permintaan Pembayaran Belanja Beasiswa Kegiatan Pengelolaan Pendidikan Sekolah Dasar Tahun 2025	450.000.000,00
3.	Permintaan Pembayaran Belanja Bantuan Keuangan Ibu Hamil Bidang Kesmas Dinas Kesehatan Kota Pangkal Pinang Tahun 2025	72.000.000,00

1.2 Belanja Batuan Sosial Barang yang Direncanakan kepada Individu

No	Uraian	Realisasi(Rp)
A	**Belanja Bantuan Sosial Barang yang Direncanakan kepada Individu**	**272.726.556,00**
1	Permintaan Pembayaran Belanja Kegiatan Pengelolaan Pendidikan Sekolah Menengah Pertama Tahun 2025	101.797.656,00
2	Permintaan Pembayaran Belanja Kegiatan Pengelolaan Pendidikan Sekolah Dasar Sub kegiatan Pengadaan Perlengkapan Peserta Didik Tahun 2025	170.928.900,00

2. Belanja Bantuan Sosial kepada Kelompok Masyarakat.

	Belanja Bantuan Sosial Uang yang direncanakan kepada Kelompok Masyarakat	Realisasi(Rp)

	Belanja Bantuan Sosial Uang yang direncanakan kepada Kelompok Masyarakat	Realisasi(Rp)
1	Belanja Bansos Uang Yang Direncanakan Kepada Kelompok Masyarakat (Bantuan Usaha Ekonomi Produktif Bagi Masyarakat) Ta.2025	41.000.000,00
2	Belanja Bantuan Sosial Uang Yang Direncanakan Kepada Kelompok Masyarakat Kegiatan Fasilitas Pengelolaan Bina Mental Spiritual Bagian Kesra Tahun 2025 Kota Pangkal Pinang. (Dana DABA Provinsi Kepulauan Bangka Belitung)	150.000.000,00
	Jumlah	**191.000.000,00**

VI.1.3 Belanja Modal

Jumlah Belanja Modal secara keseluruhan berdasarkan Surat Perintah Pencairan Dana (SP2D) yang telah dikeluarkan senilai Rp86.630.884.277,64 ditambah dengan Surat Permintaan Pengesahan Belanja (SP2B) Dana BLUD pada RSUD Depati Hamzah senilai Rp2.871.222.062,00 ditambah dengan Surat Permintaan Pengesahan Belanja (SP2B) Dana Kapitasi pada Dinas Kesehatan (UPT. Puskesmas) senilai Rp1.496.957.794,00 dan ditambah dengan Surat Permintaan Pengesahan Belanja (SP2B) Dana BOS Negeri pada Dinas Pendidikan dan Kebudayaan (UPT. Sekolah) senilai Rp7.700.956.590,00, ditambah SP2B Belanja Dana BOP PAUD Negeri pada Dinas Pendidikan dan Kebudayaan senilai Rp88.050.200,00, ditambah SP2B Belanja Dana BOP Kesetaraan pada Dinas Pendidikan dan Kebudayaan senilai Rp198.825.100,00 dikurangi Pengembalian Belanja Modal (*contra* post) senilai Rp855.638.312,00 sehingga realiasi Belanja Modal senilai Rp98.131.257.711,64. Perhitungan Belanja Modal sebagai berikut:

Tabel VI.1.3.a Realisasi Belanja Modal TA 2025

NO	Uraian	Jumlah
1	Nilai SP2D Belanja	86.630.884.277,64
	Ditambah:	
2	SP2B Belanja BLUD pada RSUD	2.871.222.062,00
3	SP2B Belanja Dana BLUD pada 9 Puskesmas	1.496.957.794,00
4	SP2B Belanja Dana BOS Negeri pada Dinas Pendidikan dan Kebudayaan	7.700.956.590,00
5	SP2B Belanja Dana BOP PAUD Negeri pada Dinas Pendidikan dan Kebudayaan	88.050.200,00
6	SP2B Belanja Dana BOP Kesetaraan pada Dinas Pendidikan dan Kebudayaan	198.825.100,00
	Dikurangi	
7	Pengembalian Belanja (CP)	(855.638.312,00)
	Jumlah Belanja	**98.131.257.711,64**

Pengembalian Belanja (*contra pos*) pada Belanja Modal senilai Rp855.638.312,00 terdiri dari:

Tabel VI.1.3.b *Contra Pos* Belanja Modal TA 2025

No.		Jumlah (Rp)
1	Pembayaran Pengembalian Kelebihan Belanja Modal Alat Pendingin (AC ½ PK) pada Kelurahan Melintang	480.000,00
2	Pembayaran Pengembalian Kelebihan Belanja Modal Personal Computer (PC) pada Kelurahan Melintang	1.750.000,00
3	Pembayaran Pengembalian Kelebihan Belanja Modal Peralatan Komputer Lainnya (Proyektor dan Printer) pada Dinas Tenaga Kerja	134.439,00
4	Pembayaran Pengembalian Kelebihan Belanja Modal Peralatan Komputer Lainnya (Printer) pada Kelurahan Melintang	700.000,00
5	Pembayaran pengakuan kurang pengembalian Belanja Modal Peralatan Komputer Lainnya pada Dinas Tenaga Kerja	17.061,00
6	Pembayaran Pengembalian Belanja Modal Gedung dan Bangunan pada Dinas Kesehatan	852.556.812,00
	Jumlah	**855.638.312,00**

Belanja Modal merupakan alokasi pengeluaran anggaran untuk perolehan aset tetap dan aset lainnya yang memberi manfaat lebih dari satu periode akuntansi. Anggaran dan realisasi belanja modal Pemerintah Kota Pangkal Pinang Tahun Anggaran 2025 mendapat alokasi senilai Rp99.679.618.631,00 dan direalisasikan senilai Rp98.131.257.711,64 atau sebesar 98,45% dengan sisa anggaran senilai Rp1.548.360.919,36 atau sebesar 1,55%. Realisasi Belanja Modal ini dilakukan melalui berbagai program, kegiatan dan sub kegiatan yang dilakukan oleh SKPD selama Tahun Anggaran 2025 sebagai berikut:

Tabel VI.1.3. Anggaran dan Realisasi Belanja Modal TA 2025 dan 2024

No	Uraian	Anggaran 2025 (Rp)	Realisasi 2025		Realisasi 2024 (Rp)
			Rp	%	
1.	Belanja Modal Tanah	00,00	00,00	00,00	115.560.000,00
2	Belanja Modal Peralatan dan Mesin	32.301.034.902,00	31.378.454.352,00	97,14	49.337.564.729,00
3	Belanja Modal Gedung dan Bangunan	34.972.341.411,00	34.800.401.097,00	99,51	49.400.007.494,70
4	Belanja Modal Jalan, Jaringan dan Irigasi	20.744.991.000,00	20.620.043.000,00	99,40	37.872.252.551,00
5	Belanja Modal Aset Tetap Lainnya	11.550.028.318,00	11.221.221.063,64	97,15	28.635.347.484,00
6.	Belanja Modal Aset Lainnya	111.223.000,00	111.138.199,00	99,92	0,00
	Jumlah	**99.679.618.631,00**	**98.131.257.711,64**	**98,45**	**165.360.732.258,70**

Berdasarkan tabel di atas dapat dilihat bahwa realisasi pengeluaran Tahun Anggaran 2025 untuk Belanja Modal adalah senilai Rp98.131.257.711,64, apabila dibandingkan dengan realisasi pengeluaran pada pos Belanja Modal Tahun Anggaran 2024 senilai Rp165.360.732.258,70 maka terjadi penurunan realisasi pengeluaran senilai Rp67.229.474.547,06 atau sebesar 40,66%. Secara rincian alasan penurunan dan kenaikan akan dijelaskan di masing-masing akun objek belanja.

Berikut disajikan grafik mengenai proporsi realisasi masing-masing pos Belanja Modal Tahun Anggaran 2025.

Grafik VI.1.3. Perbandingan Realisasi Belanja Modal TA 2025 dan 2024

(dalam jutaan rupiah)

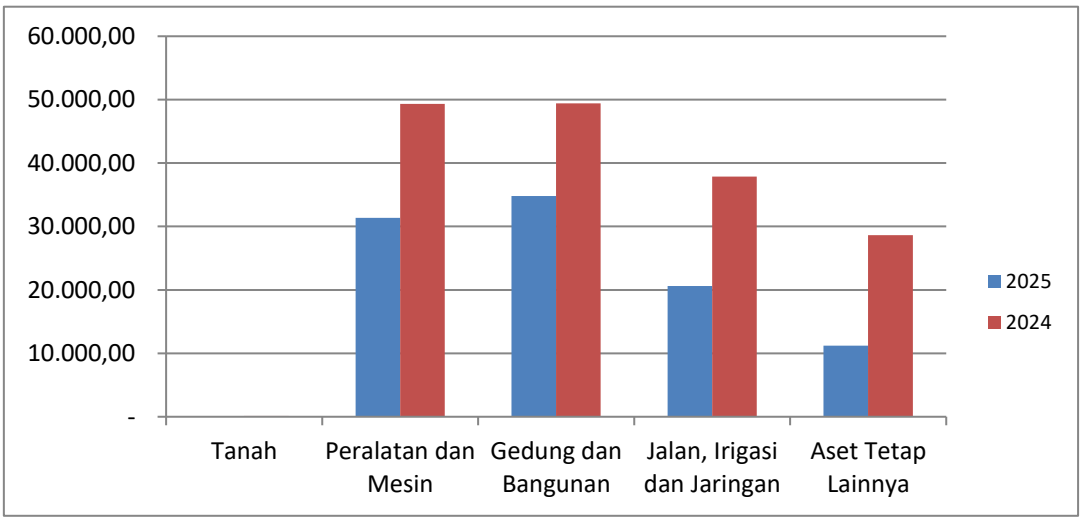

Tabel VI.1.3. Realisasi Belanja Modal TA 2025 dan 2024

URAIAN	2025	2024	KENAIKAN/ PENURUNAN	%
Belanja Modal Tanah	00,00	115.560.000,00	(115.560.000,00)	(100,00)
Belanja Modal Peralatan dan Mesin	31.378.454.352,00	49.337.564.729,00	(17.959.110.377,00)	(36,40)
Belanja Modal Gedung dan Bangunan	34.800.401.097,00	49.400.007.494,70	(14.599.606.397,70)	(29,55)
Belanja Modal Jalan, Jaringan dan Irigasi	20.620.043.000,00	37.872.252.551,00	(17.252.209.551,00)	(45,55)
Belanja Modal Aset Tetap Lainnya	11.221.221.063,64	28.635.347.484,00	(17.414.126.420,36)	(60,81)
Belanja Modal Aset lainnya	111.223.000,00	0,00	111.223.000,00	100,00
Jumlah	**98.131.257.711,64**	**165.360.732.258,70**	**(67.229.389.746,06**	**(40,66)**

Selain itu terdapat perbedaan antara jumlah realisasi Belanja Modal dengan jumlah penambahan aset tetap dan aset lainnya hasil pelaksanaan kegiatan Tahun Anggaran 2025, hal ini disebabkan bahwa tidak seluruh realisasi Belanja Modal menghasilkan aset tetap dan aset lainnya, karena apabila terdapat anggaran dengan kode rekening Belanja Modal namun setelah dihitung perjenis satuan barangnya tidak memenuhi batas minimum kapitalisasi aset tetap dan tidak memenuhi kriteria sebagai aset tetap dan aset lainnya sebagaimana tertuang dalam Peraturan Wali Kota Pangkal Pinang Nomor 39 Tahun 2025 Tentang Kebijakan Akuntansi Pemerintah Kota Pangkal Pinang.

Pada Tahun Anggaran 2025 terdapat realisasi Belanja Modal yang tidak melalui Rekening Kas Umum Daerah karena pengeluaran belanja modal tersebut diatur dengan

Peraturan Pemerintah Nomor 23 Tahun 2005 tentang Pengelolaan Keuangan Badan Layanan Umum sebagaimana diubah terakhir kali dengan Peraturan Pemerintah Nomor 74 Tahun 2012 dan Peraturan Menteri Dalam Negeri Nomor 79 Tahun 2018 tentang Badan Layanan Umum Daerah.

Untuk Tahun Anggaran 2025 realisasi belanja modal BLUD RSUD dan 9 (sembilan) Puskesmas adalah senilai Rp4.368.179.856,00, yang terdiri dari Belanja Modal Peralatan dan Mesin BLUD senilai Rp3.717.626.831,00 dan Belanja Modal Aset Tetap Lainnya senilai Rp650.553.025,00.

Menurut Peraturan Presiden Republik Indonesia Nomor 46 Tahun 2021 tentang Perubahan Atas Peraturan Presiden Republik Indonesia Nomor 4 Tahun 2014 tentang Pengelolaan dan Pemanfaatan Dana Kapitasi Jaminan Kesehatan Nasional pada Fasilitas Kesehatan Tingkat Pertama Milik Pemerintah Daerah dan Peraturan Menteri Dalam Negeri Nomor 28 Th 2021 Tentang Pencatatan Pengesahan Dana Kapitasi Jaminan Kesehatan Nasional Pada FKTP Milik Pemerintah Daerah, realisasi belanja modal dari Dana Kapitasi adalah senilai Rp1.496.957.794,00 dimana Belanja Modal dari Dana Kapitasi adalah Alat Kesehatan Umum Lainnya.

Pengelolaan Keuangan BOS pada Dinas Pendidikan dan Kebudayaan Kota Pangkal Pinang yang diatur secara khusus oleh Peraturan Menteri Dalam Negeri Nomor 3 Tahun 2023 tentang Pengelolaan Dana Bantuan Operasional Satuan Pendidikan Pada Pemerintah Daerah dan Peraturan Menteri Pendidikan dan Kebudayaan Republik Indonesia Nomor 8 Tahun 2025 tentang Petunjuk Teknis Pengelolaan Dana Bantuan Operasional Satuan Pendidikan, total Belanja Modal BOS senilai Rp7.987.831.890,00 yang terdiri dari Belanja Modal Peralatan dan Mesin BOS senilai Rp4.050.147.427,00 dan Belanja Modal Aset Tetap Lainnya BOS senilai Rp3.937.684.463,00.

Berikut disajikan belanja modal per unit organisasi tahun anggaran 2025:

Tabel VI.1.3.1 Anggaran dan Realisasi Belanja Modal TA 2025 dan 2024

NO.	NAMA SKPD	Anggaran 2025 (Rp)	Realisasi 2025(Rp)	%	Realisasi 2024 (Rp)
1	Badan Kepegawaian dan Pengembangan SDM	30.670.000,00	27.744.350,00	90,46	0,00
2	Badan Kesatuan Bangsa dan Politik	0,00	0,00	0,00	77.600.000,00
3	Badan Keuangan Daerah	350.000.000,00	344.442.600,00	98,41	593.150.000,00
4	Badan Penanggulangan Bencana Daerah	50.000.000,00	49.728.000,00	99,46	347.126.000,00
5	Badan perencanaan pembangunan, riset dan inovasi daerah	6.660.000,00	5.794.200,00	87,00	0,00
6	Dinas Kelautan dan Perikanan	150.000.000,00	149.540.251,00	99,69	511.359.935,00
7	Dinas Kependudukan dan Pencatatan Sipil	397.694.183,00	392.606.900,00	98,72	218.555.000,00
8	Dinas Kesehatan	53.966.828.300,00	53.152.501.152,00	98,49	77.361.659.886,87
9	Dinas Komunikasi dan Informatika	17.000.000,00	14.319.000,00	84,23	307.935.000,00
10	Dinas Koperasi, UMKM dan Perdagangan	0,00	0,00	0,00	11.620.347.000,00
11	Dinas Lingkungan Hidup	1.302.033.860,00	1.300.025.020,00	99,85	979.996.300,00

NO.	NAMA SKPD	Anggaran 2025 (Rp)	Realisasi 2025(Rp)	%	Realisasi 2024 (Rp)
12	Dinas Pangan dan Pertanian	7.080.000,00	782.550,00	11,05	229.760.000,00
13	Dinas Pariwisata	345.787.900,00	338.152.502,00	97,79	2.821.093.213,83
14	Dinas Perkerjaan Umum dan Penataan Ruang	22.538.107.450,00	22.411.324.500,00	99,44	34.335.494.197,00
15	Dinas Pemberdayaan Perempuan dan perlindungan Anak dan KB	0,00	0,00	0,00	1.053.811.000,00
16	Dinas Pemuda dan Olahraga	317.500.000,00	316.765.000,00	99,77	299.197.000,00
17	Dinas Penanaman Modal dan Pelayanan Terpadu Satu Pintu	0,00	0,00	0,00	110.725.000,00
18	Dinas Pendidikan dan Kebudayaan	17.622.926.866,00	17.487.901.530,64	99,23	29.175.155.024,00
19	Dinas Perhubungan	62.000.000,00	59.599.998,00	96,13	235.172.700,00
20	Dinas Perpustakaan dan Kearsipan	50.000.000,00	47.896.500,00	95,79	255.649.976,00
21	Dinas Perumahan dan Kawasan Pemukiman	88.120.000,00	85.945.000,00	97,53	2.435.366.000,00
22	Dinas Sosial	50.000.000,00	49.770.500,00	99,54	190.324.066,00
23	Dinas Tenaga Kerja	116.743.550,00	115.544.000,00	98,97	60.600.000,00
24	Inspektorat Daerah	0,00	0,00	0,00	149.700.000,00
25	Kecamatan Bukit Intan	150.000.000,00	150.000.000,00	100,00	290.623.750,00
26	Kecamatan Gabek	139.219.200,00	137.570.000,00	98,82	197.840.000,00
27	Kecamatan Gerunggang	102.200.000,00	99.835.000,00	97,69	273.060.500,00
28	Kecamatan Girimaya	364.220.000,00	349.342.999,00	95,92	124.362.516,00
29	Kecamatan Pangkalbalam	169.250.000,00	167.566.001,00	99,01	92.041.141,00
30	Kecamatan Rangkui	171.000.000,00	147.495.000,00	86,25	119.950.625,00
31	Kecamatan Taman Sari	260.000.000,00	109.750.000,00	42,21	49.668.928,00
32	Satuan Polisi Pamong Praja	229.850.000,00	220.373.158,00	95,88	107.532.500,00
33	Sekretariat Daerah	400.147.322,00	398.942.000,00	99,70	666.975.000,00
34	Dewan Perwakilan Rakyat Daerah	224.580.000,00	0,00	0,00	68.900.000,00
	Jumlah	**99.679.618.631,00**	**98.131.257.711,64**	**98,45**	**165.360.732.258,70**

VI.1.3.1. Belanja Modal Tanah

Pada Tahun 2025 Belanja Modal Tanah tidak dianggarkan dikarenakan tidak adanya kebutuhan belanja modal terhadap tanah serta adanya efisiensi belanja.

Belanja Modal Tanah Tahun Anggaran 2025 jika dibandingkan dengan Belanja Modal Tanah Tahun Anggaran 2024 senilai Rp115.560.000,00, maka ada penurunan senilai Rp115.560.000,00 atau sebesar (100%). Hal ini dikarenakan adanya penurunan anggaran belanja modal tahun anggaran 2025 terhadap belanja modal tanah serta adanya efisiensi anggaran.

Tabel VI.1.3.1.b Perbandingan Realisasi Belanja Modal Tanah TA 2025 dan 2024

No.	Uraian	Realisasi 2025	Realisasi 2024	Kenaikan / (Penurunan)	%
1	Belanja Modal Tanah	0,00	115.560.000,00	(115.560.000,00)	(100,00)
	Jumlah	**0,00**	**115.560.000,00**	**(115.560.000,00)**	**(100,00)**

VI.1.3.2. Belanja Modal Peralatan dan Mesin

Jumlah Belanja Modal Peralatan dan Mesin secara keseluruhan berdasarkan Surat Perintah Pencairan Dana (SP2D) yang telah dikeluarkan senilai Rp23.613.761.594,00 ditambah dengan Surat Permintaan Pengesahan Belanja (SP2B) Dana BLUD pada RSUD Depati Hamzah dan 9 (sembilan) puskesmas senilai Rp2.622.606.062,00, ditambah dengan Surat Permintaan Pengesahan Belanja (SP2B) BLUD pada Dinas Kesehatan (UPT. Puskesmas) senilai Rp1.095.020.769,00 dan ditambah dengan Surat Permintaan Pengesahan Belanja (SP2B) Dana BOS Negeri senilai Rp3.982.707.427,00, ditambah SP2B Belanja Dana BOP PAUD Negeri pada Dinas Pendidikan dan Kebudayaan senilai Rp37.070.000,00 ditambah SP2B Belanja Dana BOP Kesetaraan pada Dinas Pendidikan dan Kebudayaan senilai Rp30.370.000,00, dikurangi dengan pengembalian belanja (CP) sebesar (Rp 3.081.500,00) sehingga realiasi Belanja Modal Peralatan dan Mesin senilai Rp31.378.454.352,00.

Perhitungan Belanja Peralatan dan Mesin sebagai berikut:

Tabel VI.1.3.2.a Realisasi Belanja Modal Peralatan dan Mesin TA 2025

NO	Uraian	Jumlah
1	Nilai SP2D Belanja	23.613.761.594,00
	Ditambah:	
2	SP2B Belanja BLUD pada RSUD	2.622.606.062,00
3	SP2B Belanja BLUD pada 9 Puskesmas	1.095.020.769,00
4	SP2B Belanja Dana BOS Negeri pada Dinas Pendidikan dan Kebudayaan	3.982.707.427,00
5	SP2B Belanja Dana BOP PAUD Negeri pada Dinas Pendidikan dan Kebudayaan	37.070.000,00
6	SP2B Belanja Dana BOP Kesetaraan pada Dinas Pendidikan dan Kebudayaan	30.370.000,00
	Dikurangi:	
7	Pengembalian Belanja (CP)	(3.081.500,00)
	Jumlah Belanja	**31.378.454.352,00**

Belanja Modal Peralatan dan Mesin Tahun Anggaran 2025 mendapat alokasi senilai Rp32.301.034.902,00 dan direalisasikan senilai Rp31.378.454.352,00 atau sebesar 97,14% dengan sisa anggaran senilai Rp922.580.550,00 atau sebesar 2,86%. Secara keseluruhan realisasi Belanja Modal Peralatan dan Mesin cukup tinggi di angka 97,14% dari total anggaran yang telah ditetapkan. Berikut disajikan tabel anggaran dan realisasi Belanja Modal Peralatan dan Mesin Tahun Anggaran 2025:

Tabel VI.1.3.2.a Anggaran dan Realisasi Belanja Modal Peralatan dan Mesin TA 2025

No.	Uraian	Anggaran 2025 (Rp)	Realisasi 2025 (Rp)	%
1	Belanja Modal Alat Besar Darat	931.000.000,00	930.970.000,00	99,99
2	Belanja Modal Alat Ukur	4.100.000,00	782.550,00	19,08

No.	Uraian	Anggaran 2025 (Rp)	Realisasi 2025 (Rp)	%
3	Belanja Modal Alat Kantor	200.580.000,00	152.672.001,00	76,11
4	Belanja Modal Alat Rumah Tangga	4.861.322.676,00	4.792.225.473,00	98,57
5	Belanja Modal Meja dan Kursi Kerja/Rapat Pejabat	68.470.000,00	61.497.199,00	89,81
6	Belanja Modal Alat Studio	268.000.000,00	60.883.500,00	22,71
7	Belanja Modal Alat Kedokteran	13.340.235.151,00	13.020.475.127,00	97,60
8	Belanja Modal Alat Kesehatan Umum	38.630.000,00	38.453.192,00	99,54
9	Belanja Modal Unit Alat Laboratorium	2.736.614.849,00	2.635.151.830,00	96,29
10	Belanja Modal Komputer Unit	906.234.284,00	886.466.202,00	97,81
11	Belanja Modal Peralatan Komputer	502.724.199,00	472.815.020,00	94,05
12	Belanja Modal Sumur	537.600.980,00	508.560.000,00	94,59
13	Belanja Modal Rambu-Rambu	50.000.000,00	49.728.000,00	99,45
14	Belanja Modal Peralatan dan Mesin BOS	4.001.295.465,00	3.982.707.427	99,53
15	Belanja Modal Peralatan dan Mesin BOSP-BOP PAUD	41.956.298,00	37.070.000,00	88,36
16	Belanja Modal Peralatan dan Mesin BOSP-BOP Kesetaraan	0,00	30.370.000,00	(100,00)
17	Belanja Modal Peralatan dan Mesin BLUD	3.812.271.000,00	3.717.626.831,00	99,02
	Jumlah	**32.301.034.902,00**	**31.378.454.352,00**	**97,14**

Realisasi Belanja Modal Peralatan dan Mesin Tahun Anggaran 2025 senilai Rp31.378.454.352,00 jika dibandingkan dengan realisasi Belanja Modal Peralatan dan Mesin Tahun Anggaran 2024 senilai Rp49.337.564.729,00, maka ada penurunan senilai Rp17.959.110.377,00 atau sebesar 36,40%. Hal ini dikarenakan adanya beberapa penghapusan anggaran seperti Belanja Modal Alat Bantu, Belanja Modal Alat Angkutan Darat Bermotor, Belanja Modal Alat Angkutan Apung Tak Bermotor , Belanja Modal Alat Bengkel Bermesin, Belanja Modal Alat Pengolahan, Belanja Modal Alat Komunikasi, Belanja Modal Alat Peraga Praktek Sekolan, Belanja Modal Alat Pelindung, Belanja Modal Alat Peraga Pelatihan dan Percontohan, Belanja Modal Peralatan Olahraga dan lain-lain pengurangan Anggaran di tahun 2025. Untuk rincian dapat dilihat pada *lampiran 8.*

VI.1.3.3. Belanja Modal Gedung dan Bangunan

Jumlah Belanja Modal Gedung dan Bangunan secara keseluruhan berdasarkan Surat Perintah Pencairan Dana (SP2D) yang telah dikeluarkan senilai Rp35.652.957.909,00 dikurangi contra post sebesar Rp852.556.812,00 sehingga realiasi Belanja Modal Gedung dan Bangunan senilai Rp34.800.401.097,00. Perhitungan Belanja Modal Gedung dan Bangunan sebagai berikut:

Tabel VI.1.3.3.a Realisasi Belanja Modal Gedung dan Bangunan TA 2025

No	Uraian	Jumlah
1	Nilai SP2D Belanja Modal Gedung dan Bangunan	35.652.957.909,00

No	Uraian	Jumlah
	Dikurangi :	
2.	Pengembalian Belanja (CP)	(852.556.812,00)
	Jumlah Belanja Gedung dan Bangunan	**34.800.401.097,00**

Pengembalian Belanja/*Contra Post* (CP) Belanja Modal Gedung dan Bangunan sebesar (Rp852.556.812,00), dapat dilihat dalam rincian tabel berikut :

Tabel VI.1.3.3.b *Contra Pos* Belanja Modal Gedung dan Bangunan TA 2025

No	Uraian	Jumlah
1	Pengembalian Belanja Modal Bangunan Gedung Kantor pada Dinas Kesehatan sesuai SP2D Nomor : 001138	852.556.812,00
	Jumlah Belanja Gedung dan Bangunan	**852.556.812,00**

Belanja Modal Gedung dan Bangunan Tahun Anggaran 2025 mendapat alokasi senilai Rp34.972.341.411,00 dan direalisasikan senilai Rp34.800.401.097,00 atau sebesar 99,51% dengan sisa anggaran senilai Rp171.940.314,00 atau sebesar 0,49%. Secara keseluruhan realisasi Belanja Modal Gedung dan Bangunan cukup tinggi di angka 99,51% dari total anggaran yang ditetapkan. Berikut disajikan tabel anggaran dan realisasi Belanja Modal Gedung dan Bangunan Tahun Anggaran 2025:

Tabel VI.1.3.3.a Anggaran dan Realisasi Belanja Modal Gedung dan Bangunan TA 2025

No.	URAIAN	Anggaran 2025 (Rp)	Realisasi 2025 (Rp)	%
1	Belanja Modal Bangunan Gedung Kantor	9.150.000.000,00	9.117.744.613,00	99,65
2	Belanja Modal Bangunan Kesehatan	23.707.300.000,00	23.580.820.484,00	99,47
3	Belanja Modal Bangunan Gedung Tempat Pendidikan	1.585.041.411,00	1.577.331.000,00	99,51
4	Belanja Modal Tugu/Tanda Batas Administrasi	100.000.000,00	98.063.000,00	98,06
5	Belanja Modal Pagar	430.000.000,00	426.442.000,00	99,17
	Jumlah	**34.972.341.411,00**	**34.800.401.097,00**	**99,51**

Pada tabel dibawah ini realisasi Belanja Modal Gedung dan Bangunan Tahun Anggaran 2025 senilai Rp34.800.401.097,00, jika dibandingkan dengan realisasi Belanja Modal Gedung dan Bangunan Tahun Anggaran 2024 senilai Rp49.400.007.494,70, maka ada penurunan senilai Rp14.599.606.397,70 atau sebesar 29,55%. Adapun penurunan yang signifikan disebabkan oleh Tidak dianggarkanya beberapa Belanja Modal Bangunan Gedung seperti bangunan Gedung untuk pos jaga, Gedung garasi/pool, bangunan terbuka dan lain-lain serta karena adanya efisiensi anggaran untuk Pemilu tahun 2025.

Rincian dapat dilihat pada tabel berikut:

Tabel VI.1.3.3.b Perbandingan Realisasi Belanja Modal Gedung dan Bangunan TA 2025 dan 2024

No.	URAIAN	REALISASI 2025	REALISASI 2024	KENAIKAN/ PENURUNAN	%
1	Belanja Modal Bangunan Gedung Kantor	9.117.744.613,00	24.963.057.377,87	(15.845.312.764,87)	(63,48)
2	Belanja Modal Bangunan Kesehatan	23.580.820.484,00	3.909.646.000,00	19.671.174.484,00	503,14
3	Belanja Modal Bangunan Gedung Tempat Pendidikan	1.577.331.000,00	4.697.992.481,00	(3.120.661.481,00)	(66,43)
4	Belanja Modal Bangunan Gedung untuk Pos Jaga	0,00	199.651.143,83	(199.651.143,83)	(100,00)
5	Belanja Modal Bangunan Gedung Garasi/Pool	0,00	75.000.000,00	(75.000.000,00)	(100,00)
6	Belanja Modal Bangunan Terbuka	0,00	519.256.550,00	(519.256.550,00)	(100,00)
7	Belanja Modal Bangunan Industri	0,00	11.341.493.000,00	(11.341.493.000,00)	(100,00)
8	Belanja Modal Bangunan Parkir	0,00	369.018.964,00	(369.018.964,00)	(100,00)
9	Belanja Modal Taman	0,00	49.317.000,00	(49.317.000,00)	(100,00)
10	Belanja Modal Rumah Negara dalam Proses Penggolongan	0,00	1.777.361.258,00	(1.777.361.258,00)	(100,00)
11	Belanja Modal Tugu/Tanda Batas Administrasi	98.063.000,00	165.500.000,00	(67.437.000,00)	(40,75)
12	Belanja Modal Pilar/Tugu/Tanda Lainnya	0,00	194.838.603,00	(194.838.603,00)	(100,00)
13	Belanja Modal Pagar	426.442.000,00	1.017.805.117,00	(591.363.117,00)	(58,10)
14	Belanja Modal Tugu/Tanda Batas Lainnya	0,00	120.070.000,00	(120.070.000,00)	(100,00)
	Jumlah	**34.800.401.097,00**	**49.400.007.494,70**	**(14.599.606.397.70)**	**(29,55)**

VI.1.3.4. Belanja Modal Jalan, Jaringan dan Irigasi

Jumlah Belanja Modal Jalan, Jaringan dan Irigasi secara keseluruhan berdasarkan Surat Perintah Pencairan Dana (SP2D) yang telah dikeluarkan senilai Rp20.620.043.000,00, sehingga realisasi Belanja Modal Jalan, Jaringan dan Irigasi senilai Rp20.620.043.000,00.

Perhitungan Belanja Modal Jalan, Jaringan dan Irigasi sebagai berikut:

No	Uraian	Jumlah
1	Nilai SP2D Belanja Modal Jalan, Jaringan dan Irigasi	20.620.043.000,00
	Jumlah Belanja Modal Jalan, Jaringan dan Irigasi	**20.620.043.000,00**

Belanja Modal Jalan, Jaringan dan Irigasi Tahun Anggaran 2025 mendapat alokasi senilai Rp20.744.991.000,00 dan direalisasikan senilai Rp20.620.043.000,00 atau sebesar 99,40% dengan sisa anggaran senilai Rp124.948.000,00 atau sebesar 0,60%. Secara keseluruhan realisasi Belanja Modal Jalan, Jaringan dan Irigasi sangat tinggi di angka 99,40%

dari total anggaran yang ditetapkan, berikut disajikan tabel anggaran dan realisasi Belanja Modal Jalan, Jaringan dan Irigasi Tahun Anggaran 2025:

Tabel VI.1.3.4.a Anggaran dan Realisasi Belanja Modal Jalan, Jaringan dan Irigasi TA 2025

No.	Uraian	Anggaran 2025 (Rp)	Realisasi 2025 (Rp)	%
1	Belanja Modal Jalan Kota	6.190.965.450,00	6.145.785.000,00	99,27
2	Belanja Modal Saluran Pembuang Pasang Surut	2.572.000.000,00	2.564.970.000,00	99,73
3	Belanja Modal Bangunan Pembuang Air Kotor	1.395.000.000,00	1.391.021.000,00	99,71
4	Belanja Modal Jaringan Induk Distribusi	10.492.882.000,00	10.459.675.500,00	99,68
5	Belanja Modal Jaringan Air Minum Lainnya	30.000.000,00	29.833.000,00	99,44
6	Belanja Modal Jaringan Distribusi	22.000.000,00	16.758.500,00	76,17
7	Belanja Modal Jaringan Listrik Lainnya	42.143.550,00	12.000.000,00	28,47
	Jumlah	**20.744.991.000,00**	**20.620.043.000,00**	**99,40**

Realisasi Belanja Modal Jalan, Jaringan dan Irigasi Tahun Anggaran 2025 senilai Rp20.620.043.000,00, jika dibandingkan dengan realisasi Belanja Modal Jalan, Jaringan dan Irigasi Tahun Anggaran 2024 senilai Rp37.872.252.551,00, maka ada penurunan senilai Rp17.252.209.551,00 atau sebesar minus 45,55%. Hal ini dikarenakan tidak dianggarkannya beberapa belanja seperti Belanja Modal Jalan Lainnya, Belanja Modal Jembatan pada Jalan Kota, Belanja Modal Bangunan Air Irigasi Lainnya dan lain-lain jika dibandingkan tahun sebelumnya, rincian dapat dilihat pada tabel berikut :

Tabel VI.1.3.4.b Perbandingan Realisasi Belanja Modal Jalan, Jaringan dan Irigasi TA 2025 dan 2024

No.	Uraian	Realisasi 2025	Realisasi 2024	Kenaikan / (Penurunan)	%
1	Belanja Modal Jalan Kota	6.145.785.000,00	19.364.354.259,00	(13.218.569.259,00)	(68,26)
2	Belanja Modal Jalan Lainnya	0,00	2.631.584.080,00	(2.631.584.080,00)	(100,00)
3	Belanja Modal Jembatan pada Jalan Kota	0,00	1.666.696.000,00	(1.666.696.000,00)	(100,00)
4	Belanja Modal Bangunan Air Irigasi Lainnya	0,00	99.418.516,00	(99.418.516,00)	(100,00)
5	Belanja Modal Bangunan Waduk Pasang Surut	0,00	199.719.000,00	(199.719.000,00)	(100,00)
6	Belanja Modal Saluran Pembuang Pasang Surut	2.564.970.000,00	6.261.243.000,00	(3.696.273.000,00)	(59,03)
7	Belanja Modal Bangunan Pengembangan Rawa dan Polder Lainnya	0,00	498.999.000,00	(498.999.000,00)	(100,00)
8	Belanja Modal Bangunan Pembawa Air Kotor	0,00	69.802.500,00	(69.802.500,00)	(100,00)
9	Belanja Modal Bangunan Pembuang Air Kotor	1.391.021.000,00	1.410.222.846,00	(19.201.846,00)	(1,36)

No.	Uraian	Realisasi 2025	Realisasi 2024	Kenaikan / (Penurunan)	%
10	Belanja Modal Instalasi Air Bersih/Air Baku Lainnya	0,00	736.964.460,00	(736.964.460,00)	(100,00)
11	Belanja Modal Instalasi Air Kotor Lainnya	0,00	2.717.610.950,00	(2.717.610.950,00)	(100,00)
12	Belanja Modal Jaringan Induk Distribusi	10.459.675.500,00	0,00	10.459.675.500,00	100,00
13	Belanja Modal Jaringan Air Minum Lainnya	29.833.000,00	0,00	29.833.000,00	100,00
14	Belanja Modal Jaringan Distribusi	16.758.500,00	223.637.940,00	(206.879.440,00)	(92,51)
15	Belanja Modal Jaringan Listrik Lainnya	12.000.000,00	1.992.000.000,00	(1.980.000.000,00)	(99,40)
	Jumlah	**20.620.043.000,00**	**37.872.252.551,00**	**(17.252.209.551,00)**	**(45,55)**

VI.1.3.5. Belanja Modal Aset Tetap Lainnya

Jumlah Belanja Modal Aset Tetap Lainnya secara keseluruhan berdasarkan Surat Perintah Pencairan Dana (SP2D) yang telah dikeluarkan senilai Rp6.632.983.575,64 ditambah dengan Surat Permintaan Pengesahan Belanja (SP2B) Dana BLUD pada RSUD Depati Hamzah senilai Rp650.553.025,00 dan ditambah dengan Surat Permintaan Pengesahan Belanja (SP2B) Dana BOS Negeri pada Dinas Pendidikan dan Kebudayaan senilai Rp3.937.684.463,00, dikurangi Pengembalian Belanja Modal Aset Tetap Lainnya (*contra* post) senilai Rp0,00 sehingga realiasi Belanja Modal Aset Tetap Lainnya senilai Rp11.221.221.063,64. Perhitungan Belanja Modal Aset Tetap Lainnya sebagai berikut :

NO	Uraian	Jumlah
1	Nilai SP2D Belanja	6.632.983.575,64
	Ditambah:	
2	SP2B Belanja BLUD pada RSUD	650.553.025,00
3	SP2B Belanja Dana BOS Negeri pada Dinas Pendidikan dan Kebudayaan	3.937.684.463,00
	Dikurangi:	
4	Pengembalian Belanja (CP)	(0,00)
	Jumlah Belanja	**11.221.221.063,64**

Belanja Modal Aset Tetap Lainnya Tahun Anggaran 2025 mendapat alokasi senilai Rp11.550.028.318,00 dan direalisasikan senilai Rp11.221.221.063,64 atau sebesar 97,15% dengan sisa anggaran senilai Rp328.807.254,36 atau sebesar 2,85%. Secara keseluruhan realisasi Belanja Modal Aset Tetap Lainnya sangat tinggi di angka 97,15% dari total anggaran yang ditetapkan, berikut disajikan tabel anggaran dan realisasi Belanja Modal Aset Tetap Lainnya Tahun Anggaran 2025:

Tabel VI.1.3.5.a Anggaran dan Realisasi Belanja Modal Aset Tetap Lainnya TA 2025

No.	Uraian	Anggaran 2025 (Rp)	Realisasi 2025 (Rp)	%
1	Belanja Modal Bahan Perpustakaan	0,00	0,00	0,00

No.	Uraian	Anggaran 2025 (Rp)	Realisasi 2025 (Rp)	%
2	Belanja Modal Aset Tetap Dalam Renovasi	6.847.815.673,00	6.632.983.575,64	96,86
3	Belanja Modal Aset Tetap Lainnya BOS	3.952.212.645,00	3.937.684.463,00	99,63
4	Belanja Modal Aset Tetap Lainnya BLUD	750.000.000,00	650.553.025,00	86,74
	Jumlah	**11.550.028.318,00**	**11.221.221.063,64**	**97,15**

Realisasi Belanja Modal Aset Tetap Lainnya Tahun Anggaran 2025 senilai Rp11.221.221.063,64, jika dibandingkan dengan realisasi Belanja Modal Aset Tetap Lainnya Tahun Anggaran 2024 senilai Rp28.635.347.484,00 terjadi penurunan senilai Rp17.414.126.420,36 atau sebesar 60,81%. Hal ini disebabkan oleh adanya penurunan pada Belanja Aset Tetap Dalam Renovasi di beberapa SKPD, rincian dapat dilihat pada tabel berikut:

Tabel VI.1.3.5.b Perbandingan Realisasi Belanja Modal Aset Tetap Lainnya TA 2025 dan 2024

No.	Uraian	Realisasi 2025 (Rp)	Realisasi 2024 (Rp)	Kenaikan / (Penurunan)	%
1	Belanja Modal Bahan Perpustakaan	0,00	12.999.876,00	(12.999.876,00)	(100,00)
2	Belanja Modal Aset Tetap Dalam Renovasi	6.632.983.575,64	24.451.039.816,00	(17.818.056.240,36)	(72,87)
3	Belanja Modal Aset Tetap Lainnya BOS	3.937.684.463,00	3.484.154.177	453.530.286,00	13,02
4	Belanja Modal Aset Tetap Lainnya BLUD	650.553.025,00	687.153.615,00	(36.600.590,00)	(5,33)
	Jumlah	**11.221.221.063,64**	**28.635.347.484,00**	**(17.414.126.420,36)**	**(60,81)**

VI.1.4 Belanja Tak Terduga

Akun Belanja Tak Terduga pada Tahun Anggaran 2025 dianggarkan senilai Rp1.407.086.424,08, dan direalisasikan senilai Rp51.750.445,00 atau sebesar 3,68%. Belanja Tak Terduga merupakan belanja untuk kegiatan yang sifatnya tidak biasa atau tidak diharapkan berulang seperti penanggulangan bencana alam dan bencana sosial yang tidak diperkirakan sebelumnya termasuk pengembalian atas kelebihan penerimaan daerah tahun-tahun sebelumnya yang telah ditutup.Dengan rincian sebagai berikut :

Tabel VI.1.4. Anggaran dan Realisasi Belanja Tak Terduga TA 2025 dan 2024

No	Uraian	Anggaran 2025 (Rp)	Realisasi 2025		Realisasi 2024 (Rp)
			Rp	%	
1.	Belanja Tak Terduga	1.407.086.424,08	51.750.445,00	3,67	237.904.482,00
	Jumlah	**1.407.086.424,08**	**51.750.445,00**	**3,67**	**237.904.482,00**

Jika dibandingkan Tahun Anggaran 2024 realisasi Belanja Tak Terduga pada Tahun Anggaran 2025 mengalami penurunan sebesar 78,25%.

Rincian Belanja Tak Terduga pada Tahun Anggaran 2024 dapat dilihat pada *lampiran 9.*

VI.1.5 Belanja Transfer

Belanja transfer adalah pengeluaran anggaran pemerintah, baik pusat maupun daerah, yang diberikan kepada entitas lain (daerah lain atau desa) tanpa imbalan langsung berupa barang/jasa, bertujuan untuk pemerataan fiskal dan operasional. Akun Belanja Transfer pada Tahun Anggaran 2025 dianggarkan senilai Rp300.000.000,00 dan direalisasikan senilai Rp300.000.000,00 atau sebesar 100,00%. Belanja Transfer ini diberikan sebagai wujud solidaritas antardaerah dan tindak lanjut atas Surat Edaran Menteri Dalam Negeri Nomor 900.1.1.4/9595/SJ tentang Bantuan Keuangan Kepada Pemerintah Aseh, Pemerintah Provinsi Sumatera Utara dan Provinsi Sumatera Barat dalam rangka penanganan masyarakat terdampak bencana alam dan ditindaklanjuti dengan Keputusan Wali Kota Pangkal Pinang Nomor : 464/KEP/BAKEUDA/XII/2025 tentang Penetapan Penggunaan Dana Belanja Tidak Terduga untuk Penerima Bantuan Keuangan Dalam Bentuk Uang Dalam Rangka Penanganan Dampak Bencana di Pemerintah Aceh, Provinsi Sumatera Utara dan Provinsi Sumatera Barat yang Bersumber dari Anggaran Pendapatan dan Belanja Daerah Pemerintah Kota Pangkal Pinang Tahun Anggaran 2025.

Pemerintah Kota Pangkal Pinang menyalurkan bantuan senilai Rp300.000.000,00 dengan rincian sebagai berikut :

Tabel VI.1.4. Anggaran dan Realisasi Belanja Transfer TA 2025 dan 2024

No	Uraian	Anggaran 2025 (Rp)	Realisasi 2025		Realisasi 2024 (Rp)
			(Rp)	%	
1.	Pembayaran Pemberian bantuan tidak terduga untuk Penerima Bantuan Keuangan dalam bentuk uang dalam rangka Penanganan Dampak Bencana di Pemerintah Provinsi Sumatera Utara TA. 2025	100.000.000,00	100.000.000,00	100,00	0,00
2.	Pembayaran Pemberian bantuan tidak terduga untuk Penerima Bantuan Keuangan dalam bentuk uang dalam rangka Penanganan Dampak Bencana di Pemerintah Provinsi Sumatera Barat TA. 2025	100.000.000,00	100.000.000,00	100,00	0,00
3.	Pembayaran Pemberian bantuan tidak terduga untuk Penerima Bantuan Keuangan dalam bentuk uang dalam rangka Penanganan Dampak Bencana di Pemerintah Aceh TA. 2025	100.000.000,00	100.000.000,00	100,00	0,00
	Jumlah	**300.000.000,00**	**300.000.000,00**	**100,00**	**0,00**

Jika dibandingakan Tahun Anggaran 2024 realisasi Belanja Transfer pada Tahun Anggaran 2025 mengalami kenaikan sebesar 100,00%.

VI.1.6 SURPLUS/DEFISIT

Dalam APBD Tahun Anggaran 2025, Pemerintah Kota Pangkal Pinang menganggarkan surplus/defisit anggaran senilai (Rp56.773.392.721,90). Sedangkan realisasi mengalami surplus senilai Rp12.560.883.144,80 atau sebesar (22,12)%. Sedangkan pada Tahun 2024 mengalami Defisit senilai (Rp45.420.190.720,52). Hal ini disebabkan karena realisasi belanja Pemerintah Kota Pangkal Pinang lebih kecil dibandingkan dengan realisasi pendapatan Pemerintah Kota Pangkal Pinang tahun 2025.

Tabel VI.1.5 Anggaran dan Realisasi Surplus/Defisit TA 2025 dan 2024

No	Uraian	Anggaran 2025 (Rp)	Realisasi 2025		Realisasi 2024
			(Rp)	%	(Rp)
1.	Surplus/Defisit	(56.773.392.721,90)	12.560.883.114,80	(22,18)	(45.420.190.720,52)
	Jumlah	**(56.773.392.721,90)**	**12.560.883.144,80**	**(22,12)**	**(45.420.190.720,52)**

VI.1.6 PEMBIAYAAN

Pembiayaan merupakan seluruh transaksi keuangan Pemerintah Kota Pangkal Pinang, baik penerimaan maupun pengeluaran, yang perlu dibayar atau akan diterima kembali, dimana dalam penganggaran Pemerintah Kota Pangkal Pinang terutama dimaksudkan untuk menutup defisit atau memanfaatkan surplus anggaran.

VI.1.6.1 Penerimaan Pembiayaan

Akun Penerimaan Pembiayaan merupakan akun untuk menampung seluruh transaksi keuangan Pemerintah Kota Pangkal Pinang yang perlu dibayar kembali, yang dalam penganggaran terutama dimaksudkan untuk menutup defisit anggaran. Penerimaan Pembiayaan Kota Pangkal Pinang untuk Tahun Anggaran 2025 seluruhnya terdiri dari Penggunaan SILPA yang berasal dari sisa lebih pembiayaan anggaran tahun yang lalu senilai Rp56.773.392.721,90.

Tabel VI.1.6.1 Anggaran dan Realisasi Penerimaan Pembiayaan TA 2025 dan 2024

No	Uraian	Anggaran 2025 (Rp)	Realisasi 2025		Realisasi 2024 (Rp)
			(Rp)	%	
1.	Sisa Lebih Perhitungan Anggaran Tahun Sebelumnya	56.773.392.721,90	56.773.392.721,90	100,00	102.193.583.442,00
	Jumlah	**56.773.392.721,90**	**56.773.392.721,90**	**100,00**	**102.193.583.442,00**

Pada Tahun 2025 penggunaan SILPA senilai Rp56.773.392.721,90.

VI.1.6.2 Pengeluaran Pembiayaan

Pengeluaran Pembiayaan merupakan akun untuk menampung seluruh transaksi keuangan Pemerintah Kota Pangkal Pinang yang akan diterima kembali, yang dalam penganggarannya dimaksudkan untuk memanfaatkan surplus anggaran. Pada Tahun Anggaran 2025, Pemerintah Kota Pangkal Pinang menganggarkan Pengeluaran Pembiayaan senilai Rp,00 dan direalisasikan senilai Rp,00. Dapat dilihat pada tabel berikut:

Tabel VI.1.6.2. Anggaran dan Realisasi Pengeluaran Pembiayaan TA 2025 dan 2024

No	Uraian	Anggaran 2025 (Rp)	Realisasi 2025		Realisasi 2024 (Rp)
			(Rp)	%	
1.	**Pengeluaran Pembiayaan** Penyertaan Modal Daerah	0,00	0,00	0,00	0,00
	Jumlah	**0,00**	**0,00**	**0,00**	**0,00**

VI.1.7 Sisa Lebih Pembiayaan Anggaran (SILPA)

Akun Sisa Lebih Pembiayaan Anggaran (SILPA) merupakan selisih lebih antara realisasi penerimaan dan pengeluaran selama Tahun Anggaran 2025.

Tabel VI.1.7. Anggaran dan Realisasi Sisa Lebih Pembiayaan Anggaran (SILPA) TA 2025 dan 2024

No	Uraian	Anggaran 2025 (Rp)	Realisasi 2025		Realisasi 2024 (Rp)
			(Rp)	%	
1.	SILPA	0,00	69.334.275.866,70	0,00	56.773.392.721,90
	Jumlah	**0,00**	**69.334.275.866,70**	**0,00**	**56.773.392.721,90**

SILPA untuk Tahun Anggaran 2025 dianggarkan senilai Rp0,00 dan direalisasikan senilai Rp69.334.275.866,70 Apabila dibandingkan dengan realisasi SILPA Tahun Anggaran 2024 senilai Rp56.773.392.721,90 maka terjadi kenaikan realisasi senilai 12.560.883.144,80 atau sebesar 22,12%

VI.2 LAPORAN PERUBAHAN SALDO ANGGARAN LEBIH (LP SAL)

Laporan Perubahan Saldo Anggaran Lebih adalah laporan yang menyajikan informasi kenaikan dan penurunan SAL tahun pelaporan yang terdiri dari SAL awal, SiLPA/SiKPA, koreksi dan SAL akhir.

Tabel VI.2 Laporan Perubahan Saldo Anggaran Lebih (LP SAL) Tahun Anggaran 2025 dan 2024

URAIAN	2025	2024
Sisa Anggaran Lebih Awal	56.773.392.721,90	102.193.583.442,42
Penggunaan Saldo Anggaran Lebih	56.773.392.721,90	102.193.583.442,42
Sub Total (1-2)	**0,00**	**0,00**
SiLPA/(SiKPA)	69.334.275.866,70	56.773.392.721,90
Sub Total (3+4)	**69.334.275.866,70**	**56.773.392.721,90**
Koreksi Kesalahan Pembukuan Tahun Sebelumnya	0,00	0,00
Lain-lain	0,00	0,00
Saldo Anggaran Lebih Akhir (5+6+7)	**69.334.275.866,70**	**56.773.392.721,90**

VI.2.1 KOMPONEN PERUBAHAN SALDO ANGGARAN LEBIH

Laporan Perubahan Saldo Anggaran Lebih menyajikan informasi kenaikan atau penurunan Saldo Anggaran Lebih Tahun 2025 dibandingkan dengan tahun 2024.

VI.2.1.1 Sisa Anggaran Lebih Awal

Saldo Anggaran Lebih (SAL) Awal adalah Saldo Anggaran Lebih pada tahun sebelumnya, yaitu Tahun 2024. Saldo Anggaran Lebih Awal Tahun 2025 adalah senilai Rp56.773.392.721,90. Sedangkan SILPA pada LRA tahun 2024 senilai Rp56.773.392.721,90 sehingga tidak ada selisih antara LRA dan laporan perubahan SAL.

VI.2.1.2 Penggunaan Saldo Anggaran Lebih

Penggunaan SAL sebagai Penerimaan Pembiayaan Tahun Berjalan adalah sebesar Saldo Anggaran Lebih Tahun 2024. SAL digunakan untuk pelaksanaan Anggaran Pendapatan dan Belanja Daerah Tahun Anggaran 2025, yaitu senilai Rp56.773.392.721,90

VI.2.1.3 Sisa Lebih/Kurang Pembiayaan Anggaran (SiLPA/SiKPA)

Pelaksanaan Anggaran Pendapatan dan Belanja Pemerintah Kota Pangkal Pinang pada Tahun Anggaran 2025 menghasilkan Sisa Lebih Pembiayaan Anggaran (SiLPA) senilai Rp69.334.275.866,70.

VI.2.1.4 Koreksi Kesalahan Pembukuan Tahun sebelumnya

Koreksi kesalahan pembukuan tahun sebelumnya senilai Rp0,00.

VI.2.1.5 Lain-lain

Lain-lain ini merupakan kejadian dari aktivitas transitoris yang masih berada pada Kas Bendahara Pengeluaran pada tahun berkenaan belum disetorkan sampai dengan 31 Desember 2025, senilai Rp0,00.

VI.2.1.6 Saldo Anggaran Lebih Akhir

Saldo Anggaran Lebih Akhir untuk Tahun Anggaran 2025 adalah senilai Rp69.334.275.866,70

VI.3 NERACA

Neraca memuat informasi mengenai Aset, Kewajiban, dan Ekuitas. Pada Neraca SKPD disajikan mengenai Aset Lancar, Aset Tetap, Aset Lainnya, Kewajiban, dan Ekuitas. Neraca BLUD menyajikan Aset Lancar, Investasi, Aset Tetap, Kewajiban dan Ekuitas. Neraca PPKD (BUD) menyajikan Aset Lancar, Investasi, Aset Tetap, Kewajiban dan Ekuitas.

VI.3.1 ASET

Aset merupakan sumber daya ekonomi yang dikuasai dan/atau dimiliki oleh pemerintah sebagai akibat dari peristiwa masa lalu dan dari mana manfaat ekonomi dan/atau sosial di masa depan diharapkan dapat diperoleh, baik oleh pemerintah maupun masyarakat, serta dapat

diukur dalam satuan uang, termasuk sumber daya nonkeuangan yang diperlukan untuk penyediaan jasa bagi masyarakat umum dan sumber-sumber daya yang dipelihara karena alasan sejarah dan budaya. Aset Pemerintah Kota Pangkal Pinang terdiri dari:

Tabel VI.3.1 Aset Per 31 Desember 2025 dan 2024

No	Uraian	31 Desember 2025	31 Desember 2024	Kenaikan / Penurunan	%
1	Aset Lancar	154.768.558.220,30	131.253.917.542,26	23.514.640.678,04	17,92
2	Investasi Jangka Panjang	128.711.923.414,41	124.147.134.172,09	4.564.789.242,32	3,68
3	Aset Tetap	2.890.765.860.812,50	2.976.351.530.434,15	(85.585.669.621,65)	(2,88)
4	Aset Lainnya	91.679.302.834,20	124.343.297.838,67	(32.663.995.004,47)	(26,27)
5	Properti Investasi	57.718.950.443,36	60.554.776.841,53	(2.835.826.398,17)	(4,68)
	Jumlah	**3.323.644.595.724,77**	**3.416.650.656.828,70**	**(93.006.061.103,93)**	**(2,72)**

Berdasarkan rincian Aset di atas terlihat bahwa terjadi penurunan nilai aset yang dimiliki oleh Pemerintah Kota Pangkal Pinang senilai Rp93.006.061.103,93 atau sebesar (2,72%). Jumlah aset Pemerintah Kota Pangkal Pinang sebagian besar adalah aset tetap, yaitu 86,98% dari keseluruhan Aset yang dimiliki. Berikut komposisi Aset Kota Pangkal Pinang.

Grafik VI.3.1 Komposisi Aset Pemerintah Kota Pangkal Pinang per 31 Desember 2025

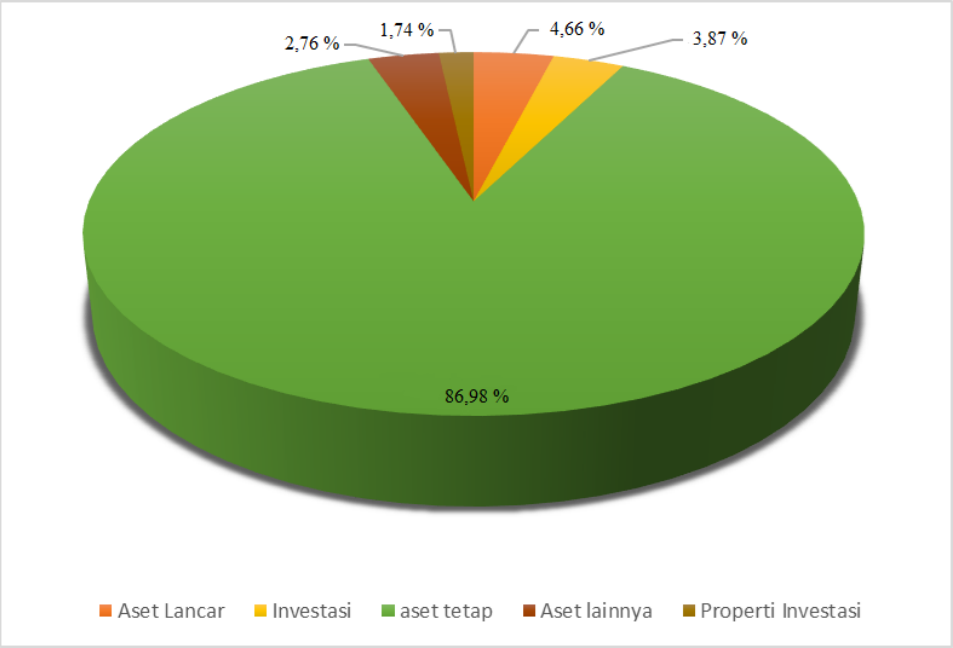

Aset lancar terdiri dari kas dan setara kas, dan aset yang diharapkan untuk segera direalisasikan, dipakai, atau dimiliki untuk dijual kembali dalam waktu 12 (dua belas) bulan sejak tanggal pelaporan. Aset lancar yang dimiliki oleh Pemerintah Kota Pangkal Pinang pada tanggal 31 Desember 2025 terdiri dari:

Tabel VI.3.1.a. Aset Lancar Per 31 Desember 2025 dan 2024

No	Uraian	31 Desember 2025	31 Desember 2024
1.	**Kas dan Setara Kas**	**69.340.576.110,70**	56.776.518.674,90
	a. Kas di Kas Daerah	57.504.556.545,35	52.121.747.175,78
	b. Kas di Bendahara Penerimaan	0,00	11.320.000,00
	c. Kas di Bendahara Pengeluaran	613.522,00 00	3.000,00
	d. Kas di Rekening BLUD	10.240.317.006,96	2.699.452.683,96
	e. Kas di Bendahara BOS	0,00	0,00
	f. Kas di Dana Kapitasi FKTP	0,00	165.502.843,00
	g. Kas Dana BOSP	1.328.718.663,16	1.130.439.072,16
	h. Kas Dana BOK Puskesmas	251.943.321,00	617.330.750,00
	i. Kas Lainnya	14.427.052,23	30.723.150,00
	j. Setara Kas	0,00	0,00
2.	**Piutang**	**106.286.193.803,68**	**96.660.807.242,85**
	a. Piutang Pajak	65.105.561.371,00	65.146.363.060,00
	b. Piutang Retribusi	19.303.536.971,04	14.389.443.936,85
	c. Piutang Hasil Pengelolaan Kekayaan Daerah yang Dipisahkan	8.387.613.640,56	0,00
	d. Piutang Lain-lain PAD yang Sah	2.100.907.250,08	1.346.792.302,00
	e. Piutang Transfer Pemerintah Daerah Lainnya	11.121.605.307,00	15.452.678.235,00
	f. Piutang Transfer Bagi Hasil Pajak/Bukan Pajak	0,00	0,00
	g. Piutang Lainnya	266.969.264,00	325.529.709,00
3	**Penyisihan Piutang**	(49.740.850.398,95)	(50.840.446.241,86)
4	**Beban Jasa Dibayar Dimuka**	0,00	300.258.389,68
5	**Persediaan**	28.882.638.704,87	28.356.779.476,69
	Jumlah	**154.768.558.220,30**	131.253.917.542,26

VI.3.1.1 Kas di Kas Daerah

Akun Kas di Kas Daerah meliputi uang kas yang ada di Bendahara Umum Daerah selaku Pemegang Kas Daerah dalam bentuk rekening giro, dengan rincian:

Tabel VI.3.1.1. Kas di Kas Daerah Per 31 Desember 2025 dan 2024

No	Uraian/Bank	No. Rekening	Saldo Per 31 Desember 2025	Saldo Per 31 Desember 2024	Dasar Hukum	Keterangan
1.	Bank Sumsel Babel	144.30.00001	37.393.954.712,00	41.011.156.125,30	KEP WALI KOTA NOMOR 41/KEP/BAKEUDA/I/2025	Penerimaan Pendapatan Asli Daerah tidak termasuk 9 (Sembilan) Pajak Daerah
2.	Bank Sumsel Babel	144.30.00002	13.522.156.529,00	225.714.982,00	KEP WALI KOTA NOMOR 41/KEP/BAKEUDA/I/2025	penerimaan bagi hasil pajak/bukan pajak dari Pemerintah Provinsi, Bantuan Keuangan dan Belanja Hibah dari Provinsi Kepulauan Bangka Belitung
3.	Bank Sumsel Babel	144.30.00004	6.587.980.567,35	10.884.876.068,48	KEP WALI KOTA NOMOR 41/KEP/BAKEUDA/I/2025	Menampungdana penerimaan transfer dari pemerintah pusat dan untuk belanja
4.	Bank BRI (Penerimaan BPHTB)	0063-01-000.991-30-4	0,00	0,00	Perjanjian Kerjasamadengan PT. Bank Rakyat Indonesi No.02/PK/BAKEUDA/I/2024 No.034/KC-IV/OPS/1/2024	penerimaan khusus BPHTB dan PBB Pedesaan dan Perkotaan
5.	Bank BRI (Penerimaan PBB)	0063-01-001.258-30-1	0,00	0,00	Perjanjian Kerjasamadengan PT. Bank Rakyat Indonesi No.02/PK/BAKEUDA/I/2024 No.034/KC-IV/OPS/1/2024	penerimaan khusus PBB Pedesaan dan Perkotaan
6.	Bank Sumsel Babel	144.30.10257	0,00	0,00	KEP WALI KOTA NOMOR 41/KEP/BAKEUDA/I/2025	penerimaan khusus Pajak Hotel
7.	Bank Sumsel Babel	144.30.10258	0,00	0,00	KEP WALI KOTA NOMOR 41/KEP/BAKEUDA/I/2025	penerimaan khusus Pajak BPHTB
8.	Bank Sumsel Babel	144.30.10259	464.737,00	0,00	KEP WALI KOTA NOMOR 41/KEP/BAKEUDA/I/2025	penerimaan khusus Pajak Reklame
9.	Bank Sumsel Babel	144.30.10260	0,00	0,00	KEP WALI KOTA NOMOR 41/KEP/BAKEUDA/I/2025	penerimaan khusus PBB Pedesaan dan Perkotaan
10.	Bank Sumsel Babel	144.30.10261	0,00	0,00	KEP WALI KOTA NOMOR 41/KEP/BAKEUDA/I/2025	penerimaan khusus Pajak Air Bawah Tanah
11.	Bank Sumsel Babel	144.30.10262	0,00	0,00	KEP WALI KOTA NOMOR 41/KEP/BAKEUDA/I/2025	penerimaan khusus Pajak Sarang Burung Walet
12.	Bank Sumsel Babel	144.30.10263	0,00	0,00	KEP WALI KOTA NOMOR 41/KEP/BAKEUDA/I/2025	penerimaan khusus Pajak Hiburan
13.	Bank Sumsel Babel	144.30.10264	0,00	0,00	KEP WALI KOTA NOMOR 41/KEP/BAKEUDA/I/2025	penerimaan khusus Pajak Restoran

No	Uraian/Bank	No. Rekening	Saldo Per 31 Desember 2025	Saldo Per 31 Desember 2024	Dasar Hukum	Keterangan
14.	Bank Sumsel Babel	148.30.13215	0,00	0,00	KEP WALI KOTA NOMOR 41/KEP/BAKEUDA/I/2025	penerimaan khusus Parkir
15.	Bank Sumsel Babel	148.30.13216	0,00	0,00	KEP WALI KOTA NOMOR 41/KEP/BAKEUDA/I/2025	penerimaan khusus Retribusi Persetujuan Bangunan Gedung
16.	Bank Sumsel Babel	148.30.13217	0,00	0,00	KEP WALI KOTA NOMOR 41/KEP/BAKEUDA/I/2025	penerimaan khusus SIT (Standar Investasi Tanaman)
17.	Bank Sumsel Babel	148.30.13218	0,00	0,00	KEP WALI KOTA NOMOR 41/KEP/BAKEUDA/I/2025	penerimaan khusus IMTA (Izin Mempekerjakan Tenaga kerja Asing)
	J u m l a h		**57.504.556.545,35**	**52.121.747.175,78**		

VI.3.1.2 Kas di Bendahara Penerimaan

Kas di Bendahara Penerimaan merupakan akun untuk menampung kas bendahara penerimaan, setoran penerimaan yang belum disetor ke Kas Daerah per tanggal 31 Desember 2025, yang merupakan hak pemerintah Kota Pangkal Pinang. Tahun 2025 saldo kas di bendahara penerimaan senilai Rp0,00.

Tabel VI.3.1.2 Kas di Bendahara Penerimaan Per 31 Desember 2025 dan 2024

No	Uraian	31 Desember 2025	31 Desember 2024
1.	Kas di Bendahara Penerimaan	0,00	11.320.000,00
	Jumlah	**0,00**	**11.320.000,00**

VI.3.1.3 Kas di Bendahara Pengeluaran

Kas di Bendahara Pengeluaran merupakan akun untuk menampung sisa kas belanja, sisa dana BOS APBD, dan jasa giro yang merupakan hak pemerintah Kota Pangkal Pinang Tahun 2025. Kas di bendahara pengeluaran tahun 2025 adalah senilai Rp613.522,00 yang merupakan jasa giro pada rekening kas bendahara pengeluaran Puskesmas Air Itam senilai Rp729,00 dan kurang bayar pajak pertambahan nilai (PPN) Tahun 2025 atas kesalahan perhitungan pada Aplikasi Coretax yang menyebabkan terjadinya kurang bayar pada pajak PPN pada Dinas Kesehatan senilai Rp612.793,00.

Tabel VI.3.1.3 Kas di Bendahara Pengeluaran Per 31 Desember 2025 dan 2024

No	Uraian	31 Desember 2025	31 Desember 2024
1.	Kas di Bendahara Pengeluaran	613.522,00	3.000,00
	Jumlah	**613.522,00**	**3.000,00**

VI.3.1.4 Kas di Bendahara Badan Layanan Umum Daerah (BLUD)

Kas di Bendahara BLUD merupakan Rekening kas yang menampung dana pengelolaan Badan Layanan Umum Daerah (BLUD) yang terdiri dari 10 BLUD dengan 12 Rekening Bank, yang terdapat pada Bank Sumsel Babel Cabang Pangkal Pinang yang ditetapkan dengan Surat Keputusan Walikota Nomor 312/KEP/RSUD-DH/VII/2024 Tanggal 1 Juli 2024 dan Nomor 147/KEP/BAKEUDA/II/2025 tentang Penetapan Rekening Badan Layanan Umum Daerah pada Unit Layanan Teknis Daerah Pusat Kesehatan Masyarakat. Adapun 12 rekening BLUD RSUD dan Puskesmas di Lingkungan Pemerintah Kota Pangkal Pinang, sebagai berikut:

Tabel VI.3.1.4 Kas di Bendahara BLUD Per 31 Desember 2025 dan 2024

No	Uraian	No. Rekening	31 Desember 2025	31 Desember 2024
1.	Konsolidasi BLUD RSUD Depati Hamzah	144-30-10441	9.377.020.492,96	2.697.141.181,96
2.	Kas di Bendahara Penerimaan BLUD RSUD Depati Hamzah	144-30-13225	76.270.542,00	2.311.502,00
3.	Kas di Bendahara Pengeluaran BLUD RSUD Depati Hamzah	144-30-13224	0	0
4.	Kas di Bendahara BLUD Puskesmas Air Itam	144-30-12151	82.210.027,00	0
5.	Kas di Bendahara BLUD Puskesmas Pasir Putih	144-30-21231	56.019.708,00	0
6.	Kas di Bendahara BLUD Puskesmas Kacang Pedang	144-30-21232	30.116.758,00	0
7.	Kas di Bendahara BLUD Puskesmas Gerunggang	144-30-10453	178.374.249,00	0
8.	Kas di Bendahara BLUD Puskesmas Melintang	144-30-10451	154.063.179,00	0
9.	Kas di Bendahara BLUD Puskesmas Selindung	144-30-229001	108.840.971,00	0
10.	Kas di Bendahara BLUD Puskesmas Taman Sari	144-30-12653	35.139.132,00	0
11.	Kas di Bendahara BLUD Puskesmas Girimaya	144-30-21230	86.955.727,00	0
12.	Kas di Bendahara BLUD Puskesmas Pangkal Balam	144-30-10452	55.306.221,00	0
	Jumlah		**10.240.317.006,96**	**2.699.452.683,96**

Saldo awal rekening BLUD pada 9 puskesmas merupakan reklasifikasi saldo akhir Fasilitas Kesehatan Tingkat Pertama (FKTP) Tahun 2024, berdasarkan Surat Keputusan Walikota Pangkal Pinang Tahun 2024 Nomor 483/KEP/DINKES/XI/2024 tanggal 15 November 2024 tentang Penetapan Pola Keuangan Badan Layanan Umum Daerah (PPK-BLUD) Unit Pelaksana Teknis Pusat Kesehatan Masyarakat di Wilayah Kerja Dinas Kesehatan.

VI.3.1.5 Kas Dana Kapitasi Pada FKTP

Saldo Rekening Jaminan Kesehatan Nasional (Dana Kapitasi) di Tahun 2024 senilai Rp165.502.843,00 merupakan saldo pengelolaan Dana Kapitasi Tahun 2024 pada 9 Rekening

Pusat Kesehatan Masyarakat (Puskesmas) Fasilitas Kesehatan Tingkat Pertama (FKTP) Kota Pangkal Pinang ditetapkan dengan Keputusan Walikota Nomor 267/KEP/BAKEUDA/VI/2024 tanggal 3 Juni 2024.

Seperti yang dijelaskan diatas berdasarkan Surat Kementerian Kesehatan Republik Indonesia Nomor: YP.01.01/B.VI/64/2024 tanggal 10 Januari 2024 Perihal Penyampaian Arahan Percepatan BLUD Puskesmas bahwa Pemerintah Daerah Kabupaten/Kota harus mendorong Puskesmas untuk menerapkan pola pengelolaan keuangan Badan Layanan Umum Daerah (BLUD) (Peraturan Menteri Kesehatan Nomor 43 Tahun 2019 tentang Pusat Kesehatan Masyarakat pasal 60). Yang kemudian ditindaklanjuti oleh Dinas Kesehatan Kota Pangkal Pinang untuk menerapkan di 9 (Sembilan) Puskesmas Kota Pangkal Pinang menjadi Badan Layanan Umum Daerah (BLUD) melalui Surat Keputusan Walikota Pangkal Pinang Tahun 2024 Nomor 483/KEP/DINKES/XI/2024 tanggal 15 November 2024 tentang Penetapan Pola Keuangan Badan Layanan Umum Daerah (PPK-BLUD) Unit Pelaksana Teknis Pusat Kesehatan Masyarakat di Wilayah Kerja Dinas Kesehatan, sehingga saldo Kas Dana Kapitasi di reklas ke Kas BLUD Puskesmas.

Tabel VI.3.1.5 Kas Dana Kapitasi Pada FKTP Per 31 Desember 2025 dan 2024

No.	Puskesmas	Nomor Rekening Bank	Saldo Per 31 Desember 2025	Saldo Per 31 Desember 2024
1	Puskesmas Kacang Pedang	144-302-0254	0,00	12.147.423,00
2	Puskesmas Girimaya	144-302-0256	0,00	9.238.129,00
3	Puskesmas Gerunggang	144-302-0257	0,00	34.819.068,00
4	Puskesmas Melintang	144-302-0258	0,00	24.865.184,00
5	Puskesmas Selindung	144-302-0259	0,00	28.503.732,00
6	Puskesmas Pangkalbalam	144-302-0260	0,00	14.437.061,00
7	Puskesmas Taman Sari	144-302-0261	0,00	12.442.157,00
8	Puskesmas Pasir Putih	144-302-0262	0,00	11.333.851,00
9	Puskesmas Air Itam	144-302-0263	0,00	17.716.238,00
	Jumlah		**0,00**	**165.502.843,00**

VI.3.1.6 Kas Lainnya

Kas Lainnya merupakan akun untuk menampung kas dan sisa kas yang digunakan untuk transaksi yang bersifat sementara atau khusus dan tidak rutin digunakan dalam kegiatan operasional pemerintah. Saldo Kas Lainnya terdiri dari PFK terhutang, baik Bendahara pengeluaran APBD, BLUD, JKN, Bantuan Operasional Kesehatan (BOK), BOS APBD dan APBN, Bantuan Operasioanal Pendidikan (BOP) PAUD Negeri dan Swasta, Bantuan Operasional Pendidikan (BOP) Kesetaraan, dan Kas BLUD Lainnya, serta pengembalian uang belanja modal yang belum disetor ke kasda per 31 Des 2025. Saldo kas lainnya Tahun 2024 terdiri dari

uang pribadi pembayaran jasa giro dari PKBM kesetaraan tahun 2023 dan 2024 senilai (Rp300.203,00) yang mana sudah dilakukan penarikan terhadap uang titipan tersebut, dari PFK Dinas Kesehatan dan PFK kurang setor dana BOK Puskesmas Melintang dan Puskesmas Selindung senilai Rp315.282,00 yang disetor ke Kas Negara, serta kas BLUD lainnya senilai Rp30.708.071,00 yang sudah dilakukan penyesuaian atas akun-akun tersebut.

Di Tahun 2025 kas lainnya senilai Rp14.427.052,23 yang terdiri dari:

a) Koreksi atas penyesuaian saldo Kas BLUD RSUD Depati Hamzah senilai Rp14.409.991,23 yaitu:

   1. Kurang Transfer Gaji dan Kelebihan Pot. BPJS Kesehatan Bulan Desember 2025 senilai Rp1.654.166,00;
   2. Kelebihan Transfer Pembayaran kepada Rekanan RSUD Depati hamzah senilai Rp768.855,00
   3. Kelebihan Bayar Pajak PPh Ps.21, PPN, dan PPh Ps.23 pada RSUD Depati Hamzah senilai Rp2.783.758,00;
   4. Penyesuaian atas Pembulatan selisih Perhitungan Pajak pada RSUD Depati Hamzah Rp172,23.
   5. Kelebihan bayar pembayaran BMHP kepada Rekanan RSUD Depati hamzah senilai Rp9.203.040,00

b) Kurang setor Pengembalian belanja modal peralatan komputer pada Dinas Tenaga Kerja senilai Rp17.061,00.

Tabel VI.3.1.6 Kas Lainnya Per 31 Desember 2025 dan 2024

No	Uraian	31 Desember 2025	31 Desember 2024
1.	Kas Lainnya	14.427.052,23	30.723.150,00
	Jumlah	**14.427.052,23**	**30.723.150,00**

Rincian dapat dilihat di Lampiran 10.

VI.3.1.7 Kas di Bendahara Bantuan Operasional Satuan Pendidikan (BOSP)

Bantuan Operasional Satuan Pendidikan (BOSP) merupakan Rekening Penerimaan Bantuan Operasional Satuan Pendidikan (BOSP) di 66 sekolah dasar negeri, 10 sekolah menengah pertama Negeri ditambah 21 sekolah dasar swasta dan 15 sekolah menengah pertama swasta serta saldo kas pada dana BOP (Bantuan Operasional Penyelenggaraan) PAUD negeri dan PAUD Swasta di Lingkungan Pemerintah Kota Pangkal Pinang, dengan Saldo Rekening Koran Per 31 Desember 2025 senilai Rp1.328.789.416,16 yang merupakan saldo BOSP APBN sekolah Negeri dan Swasta, BOP PAUD Negeri dan Swasta, serta Kesetaraan Negeri dan Swasta yang masuk dalam mekanisme APBD Pemerintah Kota Pangkal Pinang. Berdasarkan Peraturan Menteri Dalam Negeri (Permendagri) Nomor 3 Tahun 2023 lalu mengatur tentang Pengelolaan Dana Bantuan Operasional Satuan Pendidikan (BOSP) pada Pemerintah Daerah yang ditetapkan pada tanggal 22 Februari 2023. Dana BOSP yang sebelumnya dikenal sebagai Dana Bantuan Operasional Sekolah (BOS), berlaku untuk

semua satuan Pendidikan, yaitu untuk satuan pendidikan PAUD, SD, SMP, SMA, dan SMK sederajat mencakup juga Dana Bantuan Operasional PAUD dan Dana Bantuan Operasional Pendidikan Kesetaraan dengan rincian sebagai berikut:

Tabel VI.3.1.7 Kas di Bendahara BOSP Per 31 Desember 2025 dan 2024

No	Uraian	31 Desember 2025	31 Desember 2024
1.	Kas di Bendahara BOSP Negeri	471.173.748,75	342.459.941,75
2.	Kas di Bendahara BOSP Swasta	827.950.981,41	743.356.298,41
3.	Kas di Bendahara BOP Paud Negeri	7.840.601,00	6.504.897,00
4.	Kas di Bendahara BOP Paud Swasta	13.831.250,00	35.833.987,00
5.	Kas di Bendahara Kesetaraan Negeri	1.454.400,00	1.103.000,00
6.	Kas di Bendahara Kesetaraan Swasta	6.467.681,00	1.180.948,00
	Jumlah	**1.328.718.662,16**	**1.130.439.072,16**

Rincian dapat dilihat di Lampiran 11.a, 11.b, 11.c, 11.d, 11.e, dan 11.f

VI.3.1.8 Kas di Bendahara BOK

Berdasarkan Peraturan Menteri Dalam Negeri Nomor 12 Tahun 2023 yang mengatur tentang Pengelolaan Dana Bantuan Operasional Kesehatan (BOK) untuk Pusat Kesehatan Masyarakat (Puskesmas) di tingkat Pemerintah Daerah yang bertujuan untuk mendukung pelaksanaan program prioritas pemerintah di bidang kesehatan guna meningkatkan akses dan mutu pelayanan kesehatan dan Peraturan Menteri Kesehatan (Permenkes) Nomor 18 Tahun 2024 yang mengatur tentang Bantuan Operasional Kesehatan (BOK) berfungsi sebagai petunjuk teknis dalam pengelolaan Dana BOK, yang merupakan dana alokasi khusus nonfisik untuk mendukung kegiatan operasional bidang kesehatan sesuai dengan program prioritas nasional. Kas di Bendahara BOK merupakan sisa dana BOK (Bantuan Operasional Kesehatan) di 9 Puskesmas di lingkungan Pemerintah Kota Pangkal Pinang dengan saldo awal senilai Rp617.330.750,00, dan saldo akhir per 31 Desember 2025 adalah senilai Rp251.943.321,00 nilai ini berbeda dengan nilai pengesahan belanja BOK Puskesmas pada Dinas Kesehatan senilai Rp252.043.321,00 yaitu selisih senilai Rp100.000,00, yang merupakan uang pribadi bendahara yang belum ditarik tunai sampai dengan 31 Desember 2025 pada saldo rekening Puskesmas Selindung, dengan rincian sebagai berikut;

Tabel VI.3.1.8 Kas Dana Bantuan Operasional Kesehatan Per 31 Desember 2025 dan 2024

No.	Puskesmas	Nomor Rekening Bank	Saldo Per 31 Desember 2025	Saldo Per 31 Desember 2024
1	Puskesmas Girimaya	BNI 1590070656	29.029.339,00	81.543.193,00
2	Puskesmas Kacang Pedang	BNI 1590070599	18.374.089,00	82.786.633,00
3	Puskesmas Pangkalbalam	BNI 1590070634	6.204.025,00	128.928.749,00
4	Puskesmas Melintang	BNI 1590070667	66.226.027,00	1.706.839,00
5	Puskesmas Taman Sari	BNI 1590070612	6.721.389,00	32.375.000,00
6	Puskesmas Pasir Putih	BNI 1590070601	26.585.815,00	160.546.393,00

No.	Puskesmas	Nomor Rekening Bank	Saldo Per 31 Desember 2025	Saldo Per 31 Desember 2024
7	Puskesmas Air Itam	BNI 1590070645	9.294.129,00	2.267.500,00
8	Puskesmas Selindung	BNI 1590070623	63.845.968,00	111.041.650,00
9	Puskesmas Gerunggang	BNI 1590070678	25.662.540,00	16.134.793,00
	Jumlah		**251.943.321,00**	**617.330.750,00**

VI.3.1.9 Piutang Pajak Daerah

Piutang Pajak merupakan akun untuk menampung saldo tagihan Pendapatan Pajak Daerah kepada pihak ketiga (Wajib Pajak Daerah) yang diharapkan akan diterima dalam waktu 12 (dua belas) bulan kedepan. Piutang Pajak Pemerintah Kota Pangkal Pinang dapat dirinci sebagai berikut:

Tabel VI.3.1.9 Piutang Pajak Daerah Per 31 Desember 2025 dan 2024

No	Uraian	31 Desember 2025	31 Desember 2024
1.	PBJT - Jasa Perhotelan	379.592.053,00	560.767.906,00
2.	PBJT - Makanan dan/ atau Minuman	4.056.514.904,00	3.495.209.081,00
3.	PBJT - Jasa Kesenian dan Hiburan	612.292.661,00	421.645.571,00
4.	Piutang Pajak Reklame	2.976.817.080,00	2.567.347.575,00
5.	Pajak Air Tanah	78.431.483,00	60.438.634,00
6.	PBJT - Jasa Parkir	13.299.200,00	2.750.200,00
7.	Pajak Mineral Bukan Logam dan Batuan	35.996.743,00	35.996.743,00
8.	PBJT - Tenaga Listrik	0,00	0,00
9.	Pajak sarang burung Walet	202.640.000,00	202.240.000,00
10.	Pajak Bumi dan Bangunan	56.749.977.247,00	57.799.967.350,00
	Jumlah	**65.105.561.371,00**	**65.146.363.060,00**

Rincian dapat dilihat di Lampiran 12

Berdasarkan Undang-Undang Nomor 1 Tahun 2024 tentang Hubungan Keuangan Pusat dan Daerah (HKPD), adanya perubahan jenis pajak daerah, sehingga uraian dan nama piutang dan pajak disesuaikan berdasarkan undang-undang terbaru. Tabel di atas merupakan Piutang Pajak sampai dengan Tahun 2025 dengan jumlah saldo awal senilai Rp65.146.363.060,00 dikurangi Penyesuaian Piutang senilai (Rp5.753.645.144,00) pada Piutang Pajak Bumi dan Bangunan, penambahan Piutang Pajak Tahun 2025 senilai Rp8.272.509.477,00 dikurang realisasi tahun 2025 senilai Rp2.559.666.022,00 sehingga saldo akhir per 31 Desember 2025 adalah senilai Rp65.105.561.371,00. Terdapat penyesuaian piutang pajak Bumi dan Bangunan senilai (Rp5.753.645.144,00) hal ini terjadi akibat penyesuaian terhadap kebijakan insentif

pembayaran pajak PBB. Berdasarkan Peraturan Walikota Pangkal Pinang Nomor 29 Tahun 2025 tanggal 1 Oktober 2025 tentang Pemberian Pembebasan dan Pengurangan Pokok serta Penghapusan sanksi administratif Pajak Bumi dan Bangunan Perdesaan dan Perkotaan sampai dengan tahun 2025. Pembebasan dan Pengurangan pada Penyesuaian I dan Penyesuaian II hanya dikenakan untuk wajib pajak orang pribadi, penyesuaian piutang pajak Terdiri dari 3 penyesuaian, yaitu:

a. Penyesuaian Pertama yaitu: Pembebasan Piutang Pokok PBB-P2 tahun pajak 1994 sampai dengan tahun pajak 2024 kepada Wajib Pajak yang melakukan pembayaran tahun pajak 2025 dalam jangka waktu mulai tanggal 15 Oktober sampai dengan 30 November 2025, sebagai berikut:

Tabel VI.3.1.9.a Penyesuaian Piutang Pajak Daerah Tahun 2025 Tahap I

No	Tahun	Nilai
1.	s.d 2004	32.051.027
2.	2005	1.214.586
3.	2006	46.225.037
4.	2007	60.689.419
5.	2008	120.365.566
6.	2009	116.058.149
7.	2010	137.553.463
8.	2011	159.443.630
9.	2012	196.100.393
10.	2013	216.511.718
11.	2014	225.591.456
12.	2015	330.288.126
13.	2016	366.712.223
14.	2017	305.855.165
15.	2018	310.688.284
16.	2019	295.895.543
17.	2020	337.250.796
18.	2021	385.633.390
19.	2022	560.649.670
20.	2023	599.808.797
21.	2024	664.399.320
22.	2025	0,00
	Jumlah	**5.468.985.758**

b. Penyesuaian Kedua yaitu : Pengurangan piutang pokok PBB-P2 tahun pajak 1994 sampai dengan tahun pajak 2024 dalam jangka waktu mulai 1 Desember sampai dengan 30 Desember 2025, dengan ketentuan sebagai berikut:

1. Masa piutang pajak dari tahun pajak 1994 sampai dengan tahun pajak 20213 akan diberlakukan pengurangan pokok piutang pajak sebesar 75 % ;
2. Masa piutang pajak dari tahun pajak 2014 sampai dengan tahun pajak 2019 akan diberlakukan pengurangan pokok piutang pajak sebesar 60 %;
3. Masa piutang pajak dari tahun pajak 2020 sampai dengan tahun pajak 2024 akan diberlakukan pengurangan pokok piutang pajak sebesar 45 %

Tabel VI.3.1.9.b Penyesuaian Piutang Pajak Daerah Tahun 2025 Tahap II

No	Tahun	Nilai
1.	s.d 2004	3.677.543
2.	2005	0,00
3.	2006	2.147.430
4.	2007	5.461.441
5.	2008	7.540.272
6.	2009	9.317.345
7.	2010	9.247.291
8.	2011	12.824.573
9.	2012	14.477.506
10.	2013	13.828.464
11.	2014	11.142.950
12.	2015	20.259.783
13.	2016	19.585.724
14.	2017	16.005.492
15.	2018	15.243.427
16.	2019	16.243.917
17.	2020	13.043.497
18.	2021	14.840.355
19.	2022	18.338.004
20.	2023	17.659.689
21.	2024	20.078.833
22.	2025	0,00

No	Tahun	Nilai
	Jumlah	**260.963.536**

c. Penyesuaian ketiga yaitu permohonan pengurangan dari Wajib Pajak Tahun 2024 senilai Rp23.695.850,00. Penyesuaian permohonan piutang PBB terjadi karena adanya penyesuaian perhitungan tambah dan kurang dari perhitungan ulang atas pengajuan dari wajib pajak yang keberatan terhadap Pajak Bumi dan Bangunan sesuai dengan batas dan luas wilayah yang dimiliki di Tahun 2025 yaitu karena adanya pengajuan keberatan dari Wajib Pajak sehingga dilakukan pengurangan.

Pengklasifikasian Piutang pajak daerah berdasarkan umur piutangnya, terdiri dari:

Tabel VI.3.1.9.c Rekapitulasi Piutang Pajak Daerah Diklasifikasikan berdasarkan Umur Tahun 2025

No	Umur Piutang	Kualitas	Nilai Piutang Pajak Tahun 2025
1.	< 1 Tahun	Lancar	8.272.509.477,00
2.	1 – 2 Tahun	Kurang lancar	6.156.752.786,00
3.	3– 5 Tahun	Diragukan	14.321.404.992,00
4.	> 5 Tahun	Macet	36.354.894.116,00
	Jumlah		**65.105.561.371,00**

VI.3.1.10 Piutang Retribusi Daerah

Piutang Retribusi Daerah merupakan akun untuk menampung saldo tagihan Retribusi Daerah kepada pihak ketiga (Wajib Retribusi Daerah) yang diharapkan akan diterima dalam waktu 12 (dua belas) bulan kedepan. Piutang Retribusi Pemerintah Kota Pangkal Pinang terdiri dari:

Tabel VI.3.1.10 Piutang Retribusi Daerah Per 31 Desember 2025 dan 2024

No	Uraian	31 Desember 2025	31 Desember 2024
1.	Retribusi Parkir Ramayana	157.140.000,00	157.140.000,00
2.	Retribusi Izin Gangguan	137.020.000,00	137.020.000,00
3.	Retribusi Persetujuan Bangunan Gedung	626.761.232,22	567.561.010,22
4.	Retribusi Pelayanan Pasar	878.006.000,00	56.901.000,00
5.	Retribusi Sewa Rusunawa	373.228.000,00	373.228.000,00
6.	Retribusi Pemakaian Kekayaan Daerah pada RSUD	60.000.000,00	60.000.000,00
7.	Retribusi Pelayanan Persampahan/Kebersihan	200.625.000,00	182.330.000,00

No	Uraian	31 Desember 2025	31 Desember 2024
8.	Retribusi Penyewaan Tanah dan Bangunan	790.406.862,82	440.377.170,93
9.	Retribusi Pelayanan Kesehatan BLUD	16.078.303.876,00	12.414.886.755,70
10.	Retribusi Penjualan Produksi Usaha Daerah	2.046.000,00	0,00
	Jumlah	**19.303.536.971,04**	**14.389.443.936,85**

Tabel di atas merupakan piutang retribusi Tahun 2025, jumlah saldo awal senilai Rp14.389.443.936,85 ditambah dengan Penyesuaian Piutang akibat perhitungan ulang nilai klaim pelayanan kesehatan pada RSUD Depati Hamzah yang belum disajikan pada laporan keuangan audited Tahun 2024 senilai Rp6.233.969.300,00 dan penyesuaian dari pengurangan nilai akibat penghapusan piutang Tahun 2013 senilai Rp201.389.655,70 yang merupakan piutang Jaminan Kesehatan Masyarakat Tahun 2013 yang dihapuskan berdasarkan verifikasi dari Badan Pengawas Keuangan dan Pembangunan (BPKP) berdasarkan Surat Tanggapan Kementerian Kesehatan Nomor JP.02.05/A.XIII/1995/2025 tanggal 25 Oktober 2025 pada RSUD Depati Hamzah, serta penyesuaian piutang retribusi penyewaan tanah dan bangunan dari penambahan piutang tahun 2023 dan 2024 senilai Rp1.435.584,72. Penambahan piutang di Tahun 2025 senilai Rp17.381.964.205,17 terdiri dari penambahan piutang persetujuan bangunan gedung senilai Rp67.450.222,00, penambahan piutang retribusi pasar senilai Rp821.105.000,00, penambahan piutang retribusi pelayanan persampahan/kebersihan senilai Rp65.475.000,00, penambahan dari piutang retribusi penyewaan tanah dan bangunan senilai Rp348.594.107,17, penambahan dari piutang retribusi pelayanan kesehatan BLUD senilai Rp16.077.293.876,00 dan penambahan piutang dari retribusi penjualan produksi usaha daerah berupa telur ayam pada Dinas Pangan dan Pertanian senilai Rp2.046.000,00.

Sedangkan Pengurangan piutang akibat pelunasan senilai Rp18.501.886.400,00 terdiri dari realisasi piutang persetujuan bangunan gedung senilai Rp8.250.000,00, pelunasan piutang retribusi pelayanan persampahan/kebersihan senilai Rp47.180.000,00 dan pelunasan piutang retribusi pelayanan kesehatan BLUD senilai Rp18.446.456.400,00, sehingga saldo akhir per 31 Desember 2025 senilai Rp19.303.536.971,04. Dapat dilihat dalam *lampiran 13 dan 13.a*

Tabel VI.3.1.10.a Rekapitulasi Piutang Retribusi Daerah Diklasifikasikan berdasarkan Umur Tahun 2025

No	Umur Piutang	Kualitas	Nilai Piutang Retribusi Tahun 2024
1.	0-1 bulan	Lancar	3.947.962.877,00
2.	1-3 bulan	Kurang lancar	8.239.910.464,00
3.	3-12 bulan	Diragukan	5.194.090.864,17
4.	>12 bulan	Macet	1.921.572.765,87
	Jumlah		**19.303.536.971,04**

VI.3.1.11 Piutang Hasil Pengelolaan Kekayaan Daerah yang Dipisahkan

Piutang Hasil Pengelolaan Kekayaan Daerah yang Dipisahkan merupakan pembayaran Dividen tunai Bank Sumsel Babel dan BPR Syariah Bangka Belitung. Di Tahun 2024 lalu Pemerintah Kota Pangkal Pinang tidak mengakui Piutang Hasil Pengelolaan Kekayaan Daerah yang Dipisahkan baik dari Bank Sumsel Babel maupun BPR Syariah Bangka Belitung, hal ini disebabkan terlambatnya Bank Sumsel Babel melakukan Rapat Umum Pemegang Saham (RUPS) yaitu di Bulan Juli tahun 2025, sedangkan deviden tunai Tahun 2024 yang dibayarkan di Tahun 2025 dari BPR Syariah Bangka Belitung tidak dibagikan karena alasan mengalami kerugian di Tahun 2024. Tahun 2025 Pemerintah Kota Pangkal Pinang mengakui piutang dari pembagian deviden Bank Sumsel Babel berdasarkan hasil keputusan RUPS dari Bank Sumsel Babel bulan Februari Tahun 2026 senilai Rp8.387.613.640,56, sedangkan pembagian deviden tunai dari BPR Syariah Bangka Belitung belum melakukan RUPS Tahun 2026 utk pembayaran deviden 2025, sehingga saldo akhir per 31 Desember 2025 adalah senilai Rp8.387.613.640,56.

Tabel VI.3.1.11 Piutang Hasil Pengelolaan Kekayaan Daerah yang Dipisahkan Per 31 Desember 2025 dan 2024

No	Uraian	31 Desember 2025	31 Desember 2024
1.	Dividen tunai BPR Syariah Bangka Belitung	0,00	0,00
2.	Dividen tunai Bank BPD Sumsel Babel	8.387.613.640,56	0,00
	Jumlah	**8.387.613.640,56**	**0,00**

Rincian dapat dilihat pada *Lampiran 14.*

VI.3.1.12 Piutang Lain-lain PAD yang Sah

Piutang Lain-lain PAD yang sah merupakan akun untuk menampung saldo tagihan penerimaan yang bersumber dari denda Retribusi, denda Pajak dan denda keterlambatan pelaksanaan pekerjaan, piutang denda keterlambatan kontribusi BGS Piutang Bunga Deposito, piutang pelayanan non operasioanal BLUD, piutang penerimaan komisi, potongan atau bentuk lainnya yaitu piutang dari pengembalian akibat temuan pemeriksaan, piutang jasa giro kasda, yang diharapkan akan diterima dalam waktu 12 (dua belas) bulan kedepan. Saldo awal piutang senilai Rp1.346.792.302,00 ditambah dengan penyesuaian piutang Tahun 2025 senilai Rp156.073.936,00 dari piutang denda pajak atas koreksi nilai piutang tahun lalu senilai Rp97.513.491,00 dan penyesuaian dari piutang denda keterlambatan pembayaran kontribusi BGS yang direklasifikasi dari piutang lain-lain senilai Rp58.560.445,00. Penambahan piutang Tahun 2025 senilai Rp601.692.012,08 yaitu dari piutang denda Persetujuan Bangunan dan Gedung (PBG) senilai Rp358.120,00, penambahan dari piutang denda retribusi pelayanan persampahan senilai Rp335.000,00, penambahan dari piutang denda pajak senilai Rp120.918.836,00, penambahan dari piutang penerimaan komisi, potongan atau bentuk lain senilai Rp60.484.000,00 yang merupakan uang setoran temuan BPK yang seharusnya disetor ke Rekening Kas Daerah Kota Pangkal Pinang pada tanggal 11 Juni 2024, namun tersetor ke rekening Kas Daerah Pemerintah Provinsi Kepulauan Bangka Belitung dan sampai dengan 31 Desember 2025 belum dilakukan pengembalian ke Kas Daerah Kota Pangkal Pinang, penambahan dari piutang jasa giro pada Kas Daerah senilai Rp34.896,00 yaitu jasa giro pada rekening Pramuka senilai Rp15.448,00 dan rekening KNPI senilai Rp19.448,00 yang belum

disetor ke Kasda, dan penambahan dari piutang Pendapatan BLUD dari Jasa Layanan di Puskesmas senilai Rp96.844.800,00 terdiri dari piutang Pendapatan Prolanis senilai Rp59.004.800,00 dan Piutang Pendapatan BPJS Non Kapitasi senilai Rp37.840.000,00, penambahan dari piutang denda penyewaan lahan dan bangunan senilai Rp146.057.065,56, dan penambahan dari piutang denda keterlambatan pembayaran kontribusi BGS senilai Rp176.659.294,52. Sedangkan nilai pengurangan terdiri dari pelunasan piutang senilai Rp3.651.000,00 yaitu dari pelunasan piutang denda pajak senilai Rp3.241.000,00 dan pelunasan piutang denda retribusi pelayanan persampahan senilai Rp410.000,00, sehingga saldo akhir piutang adalah senilai Rp2.100.907.250,08, rincian dapat dilihat dalam *lampiran 15, 15.a dan 15.b.*

Pemerintah Kota Pangkal Pinang menggunakan aplikasi VTEX sebagai aplikasi pendukung dalam pengelolaan pajak daerah. Terdapat dua perlakuan pengakuan penambahan piutang pada aplikasi VTEX, yaitu terdiri dari penambahan piutang denda pajak yang diterbitkan Surat Tagihan Pajak Daerah (STPD) dari piutang denda pajak yang mana wajib pajak hanya melunasi piutang pajaknya namun masih terhutang denda pajaknya yang tercatat dalam neraca sebagai piutang lain-lain Pendapatan daerah yang sah. Penambahan dari piutang denda pajak dari wajib pajak yang belum melunasi piutang pajaknya dan sudah jatuh tempo.

Tabel VI.3.1.12 Piutang Lain-lain PAD yang Sah Per 31 Desember 2025 dan 2024

No	Uraian	31 Desember 2025	31 Desember 2024
1.	Piutang Denda SIG	350.056,00	350.056,00
2.	Piutang Denda PBG	29.023.180,00	28.665.060,00
3.	Piutang Denda Pajak	1.532.478.513,00	1.317.287.186,00
4.	Piutang Denda Retribusi Pelayanan Persampahan	415.000,00	490.000,00
5.	Piutang Penerimaan Komisi, Potongan atau Bentuk Lain	60.484.000,00	0,00
6.	-Piutang Jasa Giro Pada Kas Daerah	34.896,00	0,00
7.	Piutang Pendapatan BLUD dari Jasa Layanan Puskesmas	96.844.800,00	0,00
8.	Piutang Denda Penyewaan Lahan Dan Bangunan	146.057.065,56	0,00
9.	Piutang Denda Keterlambatan Pembayaran Kontribusi BGS	235.219.739,52	0,00
	Jumlah	**2.100.907.250,08**	**1.346.792.302,00**

Pengklasifikasian umur Piutang Lain-lain PAD yang sah berdasarkan tanggal jatuh tempo piutang dan surat teguran. Namun untuk piutang denda, baik denda pajak dan denda retribusi tidak dapat diklasifikasikan dikarenakan tidak adanya surat penagihan atas denda yang dibayar maupun yang belum dibayar, begitu juga piutang yang lainnya, sehingga belum diklasifikasikan berdasarkan umur piutang.

VI.3.1.13 Piutang Transfer Antar Daerah

Merupakan Hak Pemerintah Kota Pangkal Pinang per 31 Desember 2025 yang belum diterima dari Pemerintah Provinsi. Saldo Awal piutang senilai Rp15.452.678.235,00 terealisasi seluruhnya ditahun 2025, ditambah piutang tahun 2025 senilai Rp11.121.605.307,00 sehingga saldo akhir piutang transfer antar daerah per 31 Desember 2025 adalah senilai Rp11.121.605.307,00. Penambahan piutang transfer antar daerah berdasarkan Surat Keputusan Kepala Bakuda Provinsi Kepulauan Bangka Belitung nomor 188.4/10/BAKUDA/2026 tanggal 19 Januari 2026 tentang Pembagian hasil penerimaan Pajak Rokok untuk Pemerintah Kabupaten/Kota periode masa pajak Triwulan IV Tahun 2025 senilai Rp1.948.455.689,00, dan berdasarkan Surat Keputusan Kepala Bakuda Provinsi Kepulauan Bangka Belitung nomor 188.4/19/BAKUDA/2026 tanggal 27 Februari 2026 tentang Pembagian hasil penerimaan Pajak Bahan Bakar Kendaraan Bermotor senilai Rp9.091.448.186,00 dan Pajak Air Permukaan senilai Rp81.701.432,00 untuk Pemerintah Kabupaten/Kota periode masa pajak Triwulan IV Tahun 2025.

Tabel VI.3.1.13 Piutang Transfer Antar Daerah Per 31 Desember 2025 dan 2024

No	Uraian	31 Desember 2025	31 Desember 2024
1.	Piutang Transfer Bagi Hasil Pajak Pemerintah Provinsi	11.121.605.307,00	15.452.678.235,00
	Jumlah	**11.121.605.307,00**	**15.452.678.235,00**

Rincian pada *lampiran 16, lampiran 16.a.*

VI.3.1.14 Piutang Lainnya

Piutang Lainnya Terdiri dari:

1. Piutang Bagian Lancar Tagihan Jangka Panjang.

   Saldo awal Piutang Bagian Lancar Tagihan Jangka Panjang senilai Rp275.212.509,00 merupakan akun yg menampung saldo Piutang Talangan PBB untuk Masyarakat senilai Rp216.652.064,00 dan Piutang Denda Keterlambatan Pembayaran Kontribusi Perjanjian Kerjasama BGS senilai Rp58.560.445,00. Di Tahun 2025 piutang denda keterlambatan pembayaran kontribusi perjanjian kerjasama BGS direklasifikasi ke piutang lain-lain PAD yang sah senilai Rp58.560.445,00, sehingga saldo akhir piutang bagian lancar tagihan jangka panjang adalah senilai Rp216.652.064,00;

   Di Tahun 2025 tidak ada realisasi pengurangan maupun penambahan piutang Talangan PBB, hal ini disebabkan sulitnya mencari alamat dari wajib pajak karena alamat yang sudah berpindah tempat sehingga saldo piutang masih sama dengan saldo awal piutang;

2. Piutang Bagian Lancar Tagihan Penjualan Angsuran

   Setelah dilakukan penyesuaian kode akun, piutang lainnya terdiri dari Piutang Bagian lancar tagihan penjualan angsuran senilai Rp17.125.000,00 yang merupakan akun yang menampung penerimaan lain-lain Penerimaan Daerah yang Sah, dan di Tahun 2025 tidak diterima pembayaran atas piutang tersebut meskipun sudah dilakukan usaha penagihan dengan mengirim surat tagihan kepada wajib pajak.

3. Piutang Bagian Lancar Tagihan Ganti Rugi

   Piutang Bagian Lancar Tuntutan Ganti rugi dengan saldo senilai Rp33.192.200,00, berdasarkan Surat Ketetapan Walikota Nomor 100/KEP/INPT/II/2017 tanggal 2 Februari 2017. Di Tahun 2025 tidak ada pembayaran piutang sehingga saldo piutang masih senilai Rp33.192.200,00.

Dengan rincian sebagai berikut:

Tabel VI.3.1.14 Piutang Lainnya Per 31 Desember 2025 dan 2024

No	Uraian	31 Desember 2025	31 Desember 2024
1.	Piutang Bagian Lancar Tagihan Jangka Panjang	216.652.064,00	275.212.509,00
2.	Piutang Bagian Lancar Tagihan Penjualan Angsuran	17.125.000,00	17.125.000,00
3.	Piutang Bagian Lancar Tagihan Ganti Rugi	33.192.200,00	33.192.200,00
	Jumlah	**266.969.264,00**	**325.529.709,00**

Rincian pada *Lampiran 17, 17.a, dan 17.b, 17.b.1, 17.b.2 dan 17.c.*

VI.3.1.15 Penyisihan Piutang

Penyisihan Piutang dilakukan agar aset berupa piutang terjaga sehingga nilainya sama dengan nilai bersih yang dapat direalisasikan. Penyisihan piutang per tanggal 31 Desember 2025 terdiri dari :

Tabel VI.3.1.15 Penyisihan Piutang Per 31 Desember 2025 dan 2024

No	Uraian	31 Desember 2025	31 Desember 2024
1.	Penyisihan Piutang Pajak	44.131.271.890,60	44.094.560.013,89
2.	Penyisihan Piutang Retribusi	5.342.609.244,35	6.420.356.518,97
3.	Penyisihan Piutang Bagian Lancar Tagihan Penjualan Angsuran	17.125.000,00	17.125.000,00
4.	Penyisihan Piutang Lain-lain PAD yang sah	0,00	0,00
5.	Penyisihan Piutang Lain-lain	216.652.064,00	275.212.509,00
6.	Penyisihan Piutang Bagian Lancar Tuntutan Ganti Rugi	33.192.200,00	33.192.200,00
7	Piutang Bagi Hasil Pajak Pemerintah Daerah	0,00	0,00
8	Piutang Transfer Pusat	0,00	0,00
	Jumlah	**49.740.850.398,95**	**50.840.446.241,86**

Dari Saldo Awal Penyisihan Piutang senilai Rp50.840.446.241,86, Pemerintah Kota Pangkal Pinang melakukan penyesuaian terhadap penyisihan piutang tahun 2025 karena

adanya penyesuaian piutang dan realisasi piutang yang sudah disisihkan tahun sebelumnya senilai (Rp9.371.693.299,38) yaitu pengurangan penyesuaian di masing-masih penyisihan piutang, yaitu pada penyesuaian penyisihan piutang pajak senilai (Rp4.600.336.418,80), dan penyesuaian penyisihan piutang retribusi senilai (Rp4.712.796.435,58) dan penyesuaian piutang lain-lain karena piutangnya direklasifikasi ke piutang lain-lain PAD yang Sah senilai (Rp58.560.445,00). Sedangkan penambahan penyisihan piutang berasal dari beban penyisihan piutang tahun 2025 senilai Rp8.272.097.456,47 dari beban penyisihan piutang pajak senilai Rp4.637.048.295,50 dan beban penyisihan piutang retribusi senilai Rp3.635.049.160,97, sehingga saldo akhir per 31 Desember 2025 adalah senilai Rp49.740.850.398,95, Rincian Penyisihan Piutang dapat dilihat pada Lampiran 18, 18.a, 18.b.,18.c, 18.d dan 18.e,

VI.3.1.16. Beban dibayar di Muka

Merupakan Beban yang telah dibayar oleh Pemerintah Kota Pangkal Pinang namun masih memberikan manfaat melebihi 31 Desember 2025. Tahun 2025 tidak terdapat saldo beban dibayar dimuka, atau nihil.

Tabel VI.3.1.16. Beban dibayar di Muka Per 31 Desember 2025 dan 2024

No	Uraian	31 Desember 2025	31 Desember 2024
1.	Beban Jasa Dibayar Dimuka	0,00	300.258.389,68
	Jumlah	**0,00**	**300.258.389,68**

VI.3.1.17 Persediaan

Tabel VI.3.1.17 Persediaan Per 31 Desember 2025 dan 2024

No	Uraian	31 Desember 2025	31 Desember 2024
1.	Persediaan	28.882.638.704,87	28.356.779.476,69
	Jumlah	**28.882.638.704,87**	**28.356.779.476,69**

Pos Persediaan merupakan pos untuk mencatat aset dalam bentuk barang atau perlengkapan (*supplies*) yang diperoleh dengan maksud untuk mendukung kegiatan operasional Pemerintah Kota Pangkal Pinang dan barang-barang yang dimaksudkan untuk dijual kembali dan/atau diserahkan dalam rangka pelayanan kepada masyarakat dalam waktu 1 (satu) tahun. Persediaan untuk 31 Desember 2025 terdiri dari alat tulis kantor,kertas dan cover,bahan computer, barang cetakan, alat listrik dan elektronik, perangko materai dan benda pos lainnya, perabot kantor, BBM, perlengkapan pakai habis dapur, isi tabung gas/pemadam kebakaran, perlengkapan pakai habis lainnya, Bahan/bibit ternak, Obat-obatan, Obat Lainnya, bahan kimia, bahan makanan pokok, bahan lainya yaitu bahan material logistik, bahan peralatan pertanian, peternakan dan perikanan, belanja yang diserahkan ke masyarakat, belanja hibah yang diserahkan ke dan dari pemerintah pusat, persediaan suku cadang lainnya, Alat/bahan untuk kegiatan kantor lainnya belanja tidak habis pakai, belanja modal yang tidak memenuhi nilai kapitalisasi, Pada tahun 2025 saldo akhir persediaan senilai Rp28.882.638.704,87 merupakan hasil Stok opname inspektorat, terdiri dari:

Tabel VI.3.1.17.a Persediaan Per 31 Desember 2025 dan 2024 Per SKPD

No	Nama SKPD	Nilai Persediaan 2025	Nilai Persediaan 2024
1	Dinas Pendidikan dan Kebudayaan	502.912.747,94	553.660.104,53
2	Dinas Kesehatan	7.463.916.965,10	7.856.614.951,67
3	RSUD	4.731.935.146,46	3.061.389.054,92
4	Dinas Pekerjaan Umum dan Penataan Ruang	12.814.605.580,00	13.180.399.480,00
5	Dinas Perumahan dan Kawasan Permukiman	622.992,00	0,00
6	Bappeda dan Litbang	0,00	0,00
7	Dinas Perhubungan	335.084.039,00	108.243.000,00
8	Dinas Komunikasi dan Informatika	510.600,00	10.425.700,00
9	Dinas Lingkungan Hidup	747.783.022,10	751.304.172,57
10	Dinas Kependudukan dan Catatan Sipil	219.999.270,00	348.128.758,00
11	Dinas Pemberdayaan Perempuan, Perlindungan Anak dan KB	55.107.471,00	143.693.108,00
12	Dinas Sosial	12.832.150,00	0
13	Dinas Penanaman Modal, Pelayanan Terpadu Satu Pintu dan Tenaga Kerja	4.740.000,00	728.000,00
14	Dinas Pemuda dan Olahraga	24.075.900,00	3.219.750,00
15	Dinas Kelautan dan Perikanan	5.707.000,00	1.437.600,00
16	Dinas Pariwisata	61.369.980,00	64.748.680,00
17	Badan Kesbangpol	12.168.090,00	9.667.600,00
18	Satuan Polisi Pamong Praja	22.477.500,00	0,00
19	Sekretaris Dewan	88.250.000,00	88.250.000,00
20	Sekretariat Daerah	1.100.894.350,00	1.128.394.350,00
21	Inspektorat Kota	39.091.611,00	26.064.400,00
22	Badan Keuangan Daerah	82.155.435,00	52.623.500,00
23	Badan Kepegawaian dan Pengembangan Sumber Daya Manusia	655.000,00	295.500,00
24	Kecamatan Bukit Intan	5.810.000,00	5.810.000,00
25	Kecamatan Rangkui	0	0
26	Kecamatan Gerunggang	0,00	0,00
27	Kecamatan Taman Sari	0	0
28	Kecamatan PangkalBalam	0	0
29	Kecamatan Girimaya	0	0
30	Kecamatan Gabek	1.990.000,00	1.990.000,00
31	Dinas Perpustakaan dan Kerasipan	250.000,00	26.918.100,00
32	Dinas Pangan dan Pertanian	409.525.225,27	793.262.327,00
33	Dinas Koperasi, UMKM dan Perdagangan	7.600.000,00	3.470.000,00

No	Nama SKPD	Nilai Persediaan 2025	Nilai Persediaan 2024
34	BPBD	130.568.630,00	136.041.340,00
35	Dinas Tenaga Kerja	0,00	0,00
	Jumlah	28.882.638.704,87	28.356.779.476,69

Rincian persediaan terdapat pada *lampiran 19*

VI.3.1.18 Investasi Jangka Panjang

Akun Investasi adalah untuk menampung seluruh investasi yang dimaksudkan untuk dimiliki lebih dari 12 (dua belas) bulan. Saldo awal Investasi jangka Panjang Tahun 2025 senilai Rp124.147.134.172,09 mengalami kenaikan karena adanya penambahan penyertaan modal dengan perhitungan metode ekuitas pada PDAM Tirta Pinang dan PT. Bank Perekonomian Rakyat Syariah (BPRS) Bangka Belitung, karena kepemilikan modal pada PDAM Tirta Pinang maupun PT. Bank Perekonomian Rakyat Syariah (BPRS) Bangka Belitung lebih dari 20%. Dengan kenaikan nilai penyertaan modal senilai Rp4.564.789.242,32 karena laba, sehingga saldo akhir Investasi jangka panjang adalah senilai Rp128.711.923.414,41.

VI.3.1.18.1 Investasi Jangka Panjang Permanen (Penyertaan Modal)

Sampai dengan tanggal 31 Desember 2025 Pemerintah Kota Pangkal Pinang memiliki Investasi Jangka Panjang yang seluruhnya berbentuk Penyertaan Modal Pemerintah Daerah senilai Rp128.711.923.414,41 sebagai berikut:

Tabel VI.3.1.18.1 Investasi Jangka Panjang Permanen Per 31 Desember 2025 dan 2024

No	Uraian	31 Desember 2025	31 Desember 2024
1.	PDAM Tirta Pinang	75.064.177.381,04	72.816.229.996,71
2.	Bank BPD Sumsel Babel	47.500.000.000,00	47.500.000.000,00
3.	BPR Syariah Bangka	6.147.746.033,37	3.830.904.175,38
	Jumlah	**128.711.923.414,41**	**124.147.134.172,09**

Rincian Investasi Jangka Panjang dapat dilihat pada *lampiran 20*.

Saldo akun ini merupakan akumulasi seluruh penyertaan modal yang dilakukan sejak tahun 1990 sampai dengan Tahun 2024.

1. Jumlah Penyertaan Modal pada PDAM Tirta Pinang yang dahulunya bernama Tirta Darma dilakukan berdasarkan Peraturan Daerah Kota Pangkal Pinang Nomor 06 Tahun 2007 Tanggal 8 Desember 2007 yang mana telah diubah dengan Peraturan Daerah Nomor 15 Tahun 2011 tanggal 28 Desember 2011 tentang Penyertaan Modal Pemerintah Kota Pangkal Pinang pada Perusahaan Daerah Air Minum (PDAM) Tirta Pinang Kota Pangkal Pinang senilai Rp86.895.304.482,71 yang terdiri dari
   a) saldo awal tahun 1978 senilai Rp349.601.284,00, BAST dari Departemen Pekerjaan Umum Tahun 1987 sebesar Rp4.089.720.237,71;

b) ditambah penambahan investasi dari tahun 1997 sampai dengan tahun 2009 berdasarkan Peraturan Daerah sebesar Rp68.500.000.000,00;
c) Dan di Tahun 2016 terjadi penambahan Penyertaan modal PDAM senilai Rp1.200.000.000,00 berdasarkan Peraturan Daerah Kota Pangkal Pinang Nomor 3 Tahun 2016 Tanggal 3 Maret 2016 serta surat Kementrian Keuangan Republik Indonesia Nomor S-36/MK.7/2016 perihal pemberian hibah Daerah dalam bentuk non Kas kepada Pemerintah Daerah dalam rangka penyelesaian piutang Negara pada PDAM senilai Rp12.755.982.961,00 yang dituangkan dalam Peraturan Daerah Nomor 16 Tahun 2016 Tanggal 15 November 2016.

Atas nilai investasi tersebut Pemerintah kota Pangkal Pinang dengan kepemilikan 91,36% sampai sekarang dan telah mencatat penambahan maupun pengurangan nilai investasi yang dihitung dengan menggunakan metode ekuitas mulai tahun 2010 sampai dengan 2025. Saldo awal tahun 2025 penyertaan modal pada PDAM Tirta Pinang adalah senilai Rp72.816.229.996,71 terjadi penambahan nilai investasi senilai Rp2.247.947.384,33 karena perhitungan dengan metode ekuitas dari laba yang diterima senilai Rp2.460.537.855,00 dengan kepemilikan sebesar 91,36% dari Laporan Keuangan Audited dari KAP yang di sampaikan kepada Bakeuda selaku penyusun laporan keuangan konsolidasi Pemerintah Kota Pangkal Pinang. *Rincian di lampiran 20.a.*

2. Penyertaan Modal Pemerintah Kota Pangkal Pinang pada PT BPD Sumsel Babel terakhir tertuang dalam Peraturan Daerah Kota Pangkal Pinang Nomor 10 Tahun 2020 tentang Penyertaan Modal Pemerintah Kota Pangkal Pinang pada Bank Sumsel Babel. Di Tahun 2025 Pemerintah Kota Pangkal Pinang tidak menambah penyertaan modal pada Bank Sumsel Babel melalui SP2D, sehingga saldo penyertaan modal sampai dengan 31 Desember 2025 masih sama senilai Rp47.500.000.000,00 dengan persentase kepemilikan tahun 2025 sebesar 2,78% berdasarkan Laporan Keuangan Audited Bank Sumsel Babel Tahun 2023, karena laporan Keuangan audited 2024 maupun Laporan Audited 2025 serta Hasil RUPS Tahun 2025 belum disampaiakan ke Bakeuda selaku penyusun Laporan Keuangan Konsolidasi. Berikut komposisi saham pada Bank Sumsel Babel sampai dengan Tahun 2025 adalah sebagai berikut:

a.	Investasi dalam bentuk saham 33.084 lbr@1.000.000	Rp33.084.000.000,00
b.	Agio Saham	Rp14.414.954.000,00
c.	Non Saham	Rp 1.046.000,00
	Jumlah	**Rp47.500.000.000,00**

3. Penyertaan Modal pada Bank Pembiayaan Rakyat Syariah Bangka Belitung terakhir tertuang dalam Peraturan Daerah Kota Pangkal Pinang Nomor 11 Tahun 2020 tentang Penyertaan Modal Pemerintah Kota Pangkal Pinang pada PT. Bank Perekonomian Rakyat Syariah (BPRS) Bangka Belitung. Berdasarkan setoran Modal awal ditambah SP2D penyertaan modal sampai dengan tahun 2022 Rp14.755.000.000,00 (1.475.500 lembar x Rp10.000,00) namun Pemerintah Kota Pangkal Pinang mencatat penambahan maupun pengurangan nilai investasi akibat dari Perhitungan metode ekuitas berdasarkan nilai kepemilikan yang lebih dari 20%. Di Tahun 2025 terjadi kenaikan nilai investasi dari perhitungan metode ekuitas pada PT. Bank Perekonomian Rakyat Syariah (BPRS) Bangka Belitung senilai Rp2.316.841.857,99 dari perhitungan

Laba yang diterima oleh BPRS senialai Rp7.896.529.850,00 berdasarkan Lapoaran Keuangan unaudited yang disampaiakan kepada Bakeuda selaku tim Penyusun Laporan Keuangan Konsolidasi Pemerintah Kota Pangkal Pinang. Sehingga saldo akhir penyertaan modal pada Bank Pembiayaan Rakyat Syariah Bangka Belitung adalah senilai Rp6.147.746.033,37. Rincian dapat dilihat pada *lampiran 20.b.*

VI.3.1.19 Aset Tetap

Jumlah pada pos aset tetap senilai Rp4.797.844.750.467,94 merupakan saldo aset tetap yang dimiliki oleh Pemerintah Kota Pangkal Pinang sampai dengan 31 Desember 2025, dengan rincian kelompok aset tetap dan mutasi selama tahun anggaran 2025 dikurangi dengan Akumulasi penyusutan sebagai berikut:

Tabel VI.3.1.19 Aset Tetap Per 31 Desember 2025

No	Uraian	Saldo Per 1 Jan 2025 (Rp)	Belanja Modal 2025 (Rp)			Penambahan (Rp)	Pengurangan (Rp)	Saldo Per 31 Des 2025 (Rp)
			Register SP2D	Belanja Modal Non SP2D	Total Belanja Modal			
1	Tanah	1.055.224.842.711,88	0,00	0	0,00	21.084.166.902,00	14.389.313.752,00	1.061.919.695.861,88
2	Peralatan dan Mesin	660.703.844.022,18	23.610.680.094,00	7.767.774.258,00	31.378.454.352,00	56.697.171.241,16	60.956.216.969,72	687.823.252.645,62
3	Gedung dan Bangunan	1.121.843.461.177,79	34.800.401.097,00	0	34.800.401.097,00	111.383.319.392,48	99.251.020.081,06	1.168.776.161.586,21
4	Jalan, Irigasi, dan Jaringan	1.830.392.725.323,13	20.620.043.000,00	0	20.620.043.000,00	22.462.549.259,41	13.417.000.902,57	1.860.058.316.679,97
5	Aset Tetap Lainnya	13.219.629.251,27	6.632.983.575,64	4.588.237.488,00	11.221.221.063,64	30.497.120,52	9.742.631.238,16	14.728.716.197,27
6	Konstruksi Dalam Pengerjaan	4.686.607.496,99	0,00	0,00	0,00	-	148.000.000,00	4.538.607.496,99
	Total Aset Tetap	**4.686.071.109.983,24**	**85.664.107.766,64**	**12.356.011.746,00**	**98.020.119.512,64**	**211.657.703.915,57**	**197.904.182.943,51**	**4.797.844.750.467,94**
7	**Akumulasi Penyusutan**	**(1.709.719.579.549,09)**				**(197.359.310.106,35)**		**(1.907.078.889.655,44)**
	Jumlah	**2.976.351.530.434,15**						**2.890.765.860.812,50**

Rincian dapat dilihat di *lampiran 21.*

Mutasi aset tetap selama Tahun 2025 terdiri dari (1) penambahan yang merupakan perolehan aset tetap melalui pelaksanaan program dan kegiatan tahun 2025 dan perolehan lain yang sah seperti hibah, dan penerimaan fasilitas umum, (2) pengurangan yang merupakan nilai aset tetap yang dihapuskan, (3) karena perpindahan (reklasifikasi) antar Satuan Kerja Perangkat Daerah (SKPD) dan antar jenis, dan (4) koreksi atas pencatatan aset tetap tahun sebelumnya.

Dari Tabel di atas dapat dijelaskan bahwa Saldo Awal aset tetap tahun 2025 adalah senilai Rp4.686.071.109.983,24 di tahun 2025 terdapat SP2D belanja modal senilai Rp85.664.107.766,64 ditambah dari belanja modal non SP2D senilai Rp12.356.011.746,00 dengan rincian di Dinas Pendidikan dan Kebudayaan senilai Rp7.987.831.890,00 yaitu melalui belanja Dana BOS APBN (BOS Reguler) senilai Rp7.498.829.610,00, BOS Kinerja senilai Rp202.126.980,00, dan BOP (Bantuan Operasional Pendidikan) senilai Rp286.875.300,00, di Dinas Kesehatan melalui belanja Dana BLUD di 9 Puskesmas di Lingkungan Pemerintah Kota

Pangkal Pinang senilai Rp1.496.957.794,00, dan belanja Dana BLUD RSUD Depati Hamzah senilai Rp2.871.222.062,00.

Pada tahun 2025 terdapat penambahan Aset senilai Rp211.657.703.915,57 dengan rincian dari Belanja Barang Jasa senilai Rp2.459.863.479,80, dari reklasifikasi tambah antar SKPD senilai Rp168.691.157.731,22, reklas antar aset tetap senilai Rp9.216.826.464,04, dan dari hibah senilai Rp18.787.727.171,52, penambahan dari koreksi pencatatan tahun lalu senilai Rp12.502.129.068,99.

Sedangkan untuk pengurangan Aset Tetap senilai Rp197.904.182.943,51 yaitu disebabkan adanya penghapusan Aset tetap ditahun 2025 senilai Rp8.456.063.059,26, adanya pengurangan karena reklasifikasi antar SKPD senilai Rp168.691.157.731,22, reklasifikasi antar aset tetap senilai Rp9.216.826.464,04, ke beban karena berupa barang habis pakai dan jasa dari Belanja Modal Tahun 2025 senilai Rp360.349.604,60, penyesuaian akibat pelunasan utang Tahun 2024 di Rumah Sakit Umum Daerah Depati Hamzah senilai Rp390.871.000,00, pengurangan ke aset ekstrakompatabel senilai Rp2.774.907.690,39, pengurangan aset tetap dikarenakan adanya hibah keluar senilai Rp45.700.000,00, reklasifikasi ke aset lain-lain senilai Rp522.366.000,00 yang merupakan koreksi audit atas aset jalan dan bangunan atas kekurangan volume pekerjaan pada SKPD dan pengurangan ke aset properti investasi senilai Rp7.445.941.394,00.

Untuk nilai akumulasi penyusutan saldo awal senilai (Rp1.709.719.579.549,09) ditambah koreksi penyesuaian saldo awal senilai (Rp17.538.163.049,48) dan penambahan dari beban penyusutan aset tetap senilai (Rp179.821.147.056,87) sehingga diperoleh saldo akhir penyusutan senilai (Rp1.907.078.889.655,44) sehingga saldo nilai buku aset tetap tahun 2025 senilai Rp2.890.765.860.812,50.

VI.3.1.19.1 Tanah

Saldo awal tanah senilai Rp1.055.224.842.711,88 di Tahun 2025 terdapat penambahan senilai Rp21.084.166.902,00 dan pengurangan senilai Rp14.389.313.752,00 sehingga saldo akhir Aset Tanah Tahun 2025 adalah senilai Rp1.061.919.695.861,88, dengan rincian sebagai berikut:

- Penambahan Belanja Modal
  Tidak ada penambahan dari belanja modal berdasarkan SP2D di Tahun 2025;
- Mutasi Tambah senilai Rp21.084.166.902,00 terdiri dari:
  1) Penambahan dari reklasifikasi antar SKPD senilai Rp9.743.401.752,00;
  2) Adanya penambahan hibah senilai Rp4.922.901.150,00 yaitu Penambahan hibah dari pihak swasta berdasarkan Berita Acara Serah Terima (BAST) di Dinas Perumahan dan Kawasan Permukiman dengan rincian sebagai berikut :

Tabel VI.3.1.19.1 Hibah Aset Tetap Tanah Per 31 Desember 2025

No	Unit	Nomor BAST	Tanggal	Nilai (Rp)	Dari
1	Tanah Jalan	Nomor: 032/018/BAST/BAKEUDA/IX/2025	17 September 2025	282.000.000,00	PT. Trimadya Prima Jaya
2	Ruang Terbuka Hijau	Nomor: 032/018/BAST/BAKEUDA/IX/2025	17 September 2025	182.250.000,00	PT. Trimadya Prima Jaya

No	Unit	Nomor BAST	Tanggal	Nilai (Rp)	Dari
3	Tanah Jalan	Nomor: 032/031/BAST/BAKEUDA/XI/2025	24 November 2025	260.620.650,00	PT. Elnov Langgeng Indah
4.	Ruang Terbuka Hijau	Nomor: 032/031/BAST/BAKEUDA/XI/2025	24 November 2025	111.459.000,00	PT. Elnov Langgeng Indah
5.	Tanah Jalan	Nomor: 032/032/BAST/BAKEUDA/XI/2025	24 November 2025	246.915.000,00	PT. Elnov Langgeng Indah
6.	Ruang Terbuka Hijau	Nomor: 032/032/BAST/BAKEUDA/XI/2025	24 November 2025	122.700.000,00	PT. Elnov Langgeng Indah
7.	Tanah Jalan	Nomor: 032/027/BAST/BAKEUDA/X/2025	31 Oktober 2025	254.512.500,00	PT. Lima Bintang Sempurna
8.	Ruang Terbuka Hijau	Nomor: 032/027/BAST/BAKEUDA/X/2025	31 Oktober 2025	116.250.000,00	PT. Lima Bintang Sempurna
9.	Tanah Jalan	Nomor: 032/026/BAST/BAKEUDA/X/2025	31 Oktober 2025	258.486.000,00	PT. Erfolg Mandiri Indonesia
10.	Ruang Terbuka Hijau	Nomor: 032/026/BAST/BAKEUDA/X/2025	31 Oktober 2025	156.750.000,00	PT. Erfolg Mandiri Indonesia
11.	Tanah Jalan	Nomor: 032/030/BAST/BAKEUDA/XI/2025	24 November 2025	1.273.493.000,00	PT. Wangka Wijaya Properti
12.	Ruang Terbuka Hijau	Nomor: 032/030/BAST/BAKEUDA/XI/2025	24 November 2025	797.500.000,00	PT. Wangka Wijaya Properti
13.	Ruang Terbuka Hijau	Nomor: 032/009/BAST/BAKEUDA/VI/2025	16 Juni 2025	253.700.000,00	PT. Alexindo Cipta Properti
14.	Ruang Terbuka Hijau	Nomor: 032/010/BAST/BAKEUDA/VI/2025	30 Juni 2025	330.525.000,00	PT. Alexindo Cipta Properti
	Ruang Terbuka Hijau	Nomor: 032/011/BAST/BAKEUDA/VI/2025	30 Juni 2025	275.740.000,00	PT. Alexindo Cipta Properti
		Jumlah		**4.922.901.150,00**	

3) Adanya koreksi pencatatan aset tetap tanah senilai Rp6.417.864.000,00, pada Badan Keuangan Daerah yang baru tercatat di Tahun 2025 senilai Rp4.536.864.000,00 yaitu Tanah Eks asing China dan di Kecamatan Bukit Intan senilai Rp1.881.000.000,00 berupa Tanah Wisma 22;

- Mutasi Kurang

  Pengurangan aset tetap tanah senilai Rp14.389.313.752,00 terdiri dari pengurangan mutasi kurang antar SKPD senilai Rp9.743.401.752,00 dan pengurangan aset tanah ke properti investasi karena diperuntukkan untuk kerjasama senilai Rp4.645.912.000,00 berupa aset tanah Jati Wisata senilai Rp2.875.000.000,00 dan aset tanah Ruko Gang Singapur senilai Rp1.770.912.000,00.

Jumlah bidang tanah bangunan dan tanah jalan Pemerintah Kota Pangkal Pinang per 31 Desember 2025 sebanyak 2.710 bidang dengan nilai Rp1.108.900.016.691,64 dan yang telah memiliki sertifikat sebanyak 903 bidang tanah atau 33,32% dengan nilai Rp604.198.795.395,60. Kecilnya persentase untuk capaian sertifikat ini dikarenakan bidang tanah yang terletak dibawah jalan belum ada yang memiliki sertifikat, oleh karena itu pada tahun 2026 Pemerintah Kota Pangkal Pinang berencana akan mengusulkan pembuatan sertifikat atas tanah di bawah jalan dimaksud, untuk data bidang tanah yang telah memiliki sertifikat dan yang belum memiliki sertifikat dapat dilihat tabel rincian sebagai berikut:

Tabel VI.3.1.19.1.a Rekapitulasi Aset Tanah Berdasarkan Status Sertifikat Per 31 Desember 2025

No.	URAIAN	JUMLAH	NILAI (Rp)	SUDAH MEMILIKI SERTIFIKAT		BELUM MEMILIKI SERTIFIKAT		MEMILIKI SERTIFIKAT (%)
				JUMLAH	NILAI (Rp)	JUMLAH	NILAI (Rp)	
1	Tanah Bidang, Tanah kosong, bangunan, dll	478	536.333.963.549,93	326	432.718.949.690,00	152	103.615.013.860,33	12,03%
2	Tanah di bawah jalan	2.232	571.254.661.051,51	577	171.479.845.706,00	1.655	399.774.815.345,51	21,29%
	JUMLAH	**2.710**	**1.107.588.624.601,44**	**903**	**604.198.795.396,00**	**1.807**	**503.389.829.205,84**	**33,32%**

Pemerintah Kota Pangkal Pinang memiliki Tanah Sumbangan Wajib Tanah untuk Pembangunan (SWTP) yaitu sebagian bidang tanah yang diserahkan secara sukarela oleh pemilik tanah peserta program Konsolidasi Tanah kepada Pemerintah Daerah/Negara tanpa ganti rugi. Tanah ini diperuntukkan secara khusus bagi penyediaan fasilitas umum (fasum), fasilitas sosial (fasos), sarana jalan, saluran air, serta sebagai bagian dari pembiayaan penataan kawasan agar nilai ekonomi dan kualitas lingkungan tanah di sekitarnya meningkat. Adapun dasar penetapan atas Tanah Sumbangan Wajib Tanah untuk Pembangunan (SWTP) terdiri dari:

1. Berdasarkan Surat Keputusan Walikotamadya kepala daerah tingkat II Pangkal Pinang Nomor : 016/SK/AGR/1988 tanggal 2 Maret 1988 tentang Penetapan para petani yang nama-namanya tercantum dalam Lampiran Surat Keputusan ini telah memenuhi syarat pasal 8 dan 9 Peraturan Pemerintah Nomor 224 tahun 1961 untuk penerima pembagian tanah;
2. Berdasarkan Surat Kepala Kantor Agraria Pemerintah Kotamadya Daerah Tingkat II Pangkal Pinang Nomor : 592.6/349/III/AGR/1988 tanggal 03 Maret 1988 Perihal : Usulan Redisteribusi Lokasi Tanah Konsolidasi Tanah Perkotaan Desa Tua Tunu bahwa pada Point 2 disebutkan atas Tanah yang berasal dari sumbangan wajib tanah perkotaan (SWTP) dari masyarakat peserta konsolidasi tanah perkotaan (KTP) yang akan diberikan kepada Pemerintah Kotamadya Daerah Tingkat II Pangkal Pinang;
3. Berdasarkan Desain Tata Ruang Konsolidasi Tanah Perkotaan tanggal 19 November 1987 yang sudah ditetapkan rencana peruntukannya oleh Kepala Kantor Agraria

Kotamadya Pangkal Pinang dan sudah disetujui Walikotamadya Daerah Tingkat II Pangkal Pinang dan ditandatangani oleh beberapa pejabat pada masa itu;

Tanah Sumbangan Wajib Tanah Pembangunan (SWTP) terdiri dari 28 bidang tanah dan 2 bidang tanah jalur hijau RTH.

Tabel VI.3.1.19.1.b Rekapitulasi Aset Tanah Sumbangan Wajib Tanah Pembangunan (SWTP) Per 31 Desember 2025

NO	NAMA JALAN	SWTP	FOTO	KONDISI SEKARANG	DASAR SURAT TANAH		POSISI		LUASAN	KETERANGAN
					GAMBAR SITUASI	SERTIFIKAT	X	Y	m2	
1	Jalan Kutilang	SWTP 1 (Sarana Olah Raga)		lapangan Bola dan Pagar dari Dinas PUPR (Telah Dilakukan Pemagaran)	GS No : 237/1988		620439,578	9765837,547	6824	
2	Jalan Gelatik	SWTP 1 (Sarana Olah Raga)		Berdiri bangunan pesantren	GS No : 238/1988		621075,212	9765733,887	2151	
3	Jalan Jalak	SWTP 2 (Peribadatan)		Lahan Masih Kosong	GS No : 239/1988		620553,558	9765625,420	3055	
4	Jalan Cendrawasih	SWTP 3 (Kesehatan)		Berdiri Puskesmas Gerunggang (Telah Dilakukan Pemagaran)	GS No : 240 /1988		620621,568	9765807,400	5350	

5	Jalan Merak	SWTP 4 (Pendidikan)		Berdiri SDN 61	GS No : 241 /1988	Sertifikat	620866,120	9766068,553	2990	
6	Jalan Pipit	SWTP 4 (Pendidikan)		Lahan masih kosong	GS No : 243/1988		620512,374	9765770,463	3759	
7	Jalan Jalak	SWTP 4 (Pendidikan)		Lahan Masih Kosong	GS No : 242/1988		620508,162	9765615,489	1334	
8	Jalan Jalak	SWTP 4 (Pendidikan)		Lahan Masih Kosong (Telah Dilakukan Pemagaran)	GS No : 267/1988		620391,561	9765683,665	1602	
9	Jalan Nuri	SWTP 5 (Kantor Desa)		Berdiri Kantor KUA Kecamatan Gerunggang	GS No : 244 /1988	Sertifikat	620740,996	9766127,249	1046	
		SWTP 5 (Kantor Desa)		Berdiri Kantor Lurah Air Kepala Tujuh	GS No : 244 /1988	Sertifikat	620740,996	9766127,249	1754	
10	Jalan Beo	SWTP 6 (Koperasi)		Lahan Masih Kosong (sebelah Rongsok)	GS No : 245/1988		620941,317	9765902,628	1460	
11	Jalan Kasuwari/ Mayor Busni A Rachman	SWTP 7 (Gardu Listrik)		berdiri bangunan kontrakan milik warga	GS No : 246/1988		620910,717	9765705,284	525	
12	Jalan Layang-layang	SWTP 8 (Tempat Pembuangan Sampah)		Lahan Masih Kosong (Telah Dilakukan Pemagaran)	GS No : 247/1988		620515,435	9765316,425	2025	

13	Jalan Rajawali	SWTP 9 (Pasar)		Lahan Masih Kosong	GS No : 257/1988		621116,206	9765889,887	88	
14	Jalan Murai	SWTP 9 (Pasar)		Lahan Masih Kosong	GS No : 248/1988		620643,685	9765444,459	4372	
15	Jalan Kenari	SWTP 10 (Pos Polisi / Keamanan)		Berdiri Rumah warga	GS No : 249 /1988		620660,101	9765981,572	2800	
16	Jalan Perkutut	SWTP 11 (Gedung Serbaguna)		Berdiri Rumah warga	GS No : 250/1988		620909,896	9765908,637	1635	
17	Jalan Kenari	SWTP 12 (Lapangan Bermain/Tama n)		Berdiri Rumah warga	GS No : 258 /1988		620712,436	9765972,576	2332	
18	Jalan Kutilang	SWTP 12 (Lapangan Bermain/Tama		Berdiri bangunan poskampling semi permanen	GS No : 356/1988		621102,952	9765802,289	1036	
19	Jalan Gelatik	SWTP 12 (Lapangan Bermain/Tama		lahan kosong dan akan di pagari oleh Dinas PUPR (Telah Dilakukan Pemagaran)	GS No : 253/1988		620957,224	9765736,351	937	
20	Jalan Bangau	SWTP 12 (Lapangan Bermain/Tama		Berdiri bangunan permanen	GS No : 254/1988		621030,997	9765492,059	434	
21	Jalan Kasuwari/ Mayor Busni A Rachman	SWTP 12 (Lapangan Bermain/Tama		berdiri bangunan permanen	GS No : 255/1988		621185,794	9765697,002	323	
22	Jalan Kasuwari/ Mayor Busni A Rachman	SWTP 12 (Lapangan Bermain/Tama		Berdiri rumah warga	GS No : 256/1988		621041,527	9765692,139	1723	

23	Jalan Walet	SWTP 12 (Lapangan Bermain/Tama		lahan masih kosong (Telah Dilakukan Pemagaran)	GS No : 261/1988		620456,672	9765583,078	1290	
24	Jalan Murai	SWTP 12 (Lapangan Bermain/Tama		Lahan Masih Kosong	GS No : 260/1988		620454,351	9765449,511	2990	
25	Jalan Kutilang	SWTP 13 (Perpustakaan Umum)		Berdiri Rumah Warga (Telah Dilakukan Pemagaran)	GS No : 263/1988		620940,734	9765824,656	1740	
		SWTP 13 (Perpustakaan Umum)		Lahan Masih kosong (kebun milik warga)	GS No : 263/1988		620940,734	9765824,656		
26	Jalan Gelatik	SWTP 14 (Pos dan Telekomunikas		Berdiri Bangunan PUSTU Air Kepala Tujuh	GS No : 264/1988	Sertifikat	620876,161	9765774,725	1220	
27	Jalan Walet	SWTP 15 (Kebun Percontohan PKK)		lahan masih kosong dan ada lapangan voli	GS No : 265/1988		620378,017	9765572,149	1775	
28	Jalan Bangau	SWTP 16 (Lapangan Bermain/Tama		Berdiri bangunan rumah warga	GS No : 266/1988		620623,278	9765684,814	1525	
29	Jalur Hijau Jalan Cucak Rowo			ada bangunan milik warga	GS No : 272/1988		620959,518	9766049,060	4000	
				ada bangunan milik warga	GS No : 272/1988					
30	Jalur Hijau Jalan Beo			ada bangunan rumah warga dan MCK dinas PUPR	GS No : 271/1988		620953,743	9765562,578	18315 82410	

VI. 3.1.19.2 Peralatan dan Mesin

Saldo awal Peralatan dan Mesin Tahun 2024 senilai Rp660.703.844.022,18 di tahun 2025 terdapat penambahan dari Belanja Modal baik melalui SP2D maupun Non SP2D senilai

Rp31.378.454.352,00, dari penambahan karena mutasi aset senilai Rp56.697.171.241,16 dan pengurangan senilai Rp60.956.216.969,72, sehingga saldo akhir Tahun 2025 untuk Aset Peralatan dan Mesin senilai Rp687.823.252.645,62.

- Penambahan:

1. Penambahan dari belanja modal berdasarkan SP2D selama Tahun 2025 senilai Rp23.610.680.094,00, dengan tabel rincian sebagai berikut:

Tabel VI.3.1.19.2 Belanja Modal Peralatan dan Mesin per SKPD Tahun 2025

NO.	NAMA SKPD	NILAI (Rp)
1	Dinas Pendidikan Dan Kebudayaan	4.904.689.236,00
2	Dinas Kesehatan	218.871.242,00
3	Rsud Depati Hamzah	15.866.884.957,00
4	Dinas Perumahan Dan Kawasan Permukiman	55.056.000,00
5	Satuan Polisi Pamong Praja	190.384.158,00
6	Badan Penanggulangan Bencana Daerah	49.728.000,00
7	Dinas Tenaga Kerja	103.544.000,00
8	Dinas Lingkungan Hidup	930.970.000,00
9	Dinas Kependudukan Dan Pencatatan Sipil	281.468.701,00
10	Dinas Perhubungan	59.599.998,00
11	Dinas Komunikasi & Informatika	14.319.000,00
12	Dinas Pemuda Dan Olahraga	17.205.000,00
13	Dinas Perpustakaan Dan Kearsipan	47.896.500,00
14	Dinas Pariwisata	79.120.002,00
15	Dinas Pangan Dan Pertanian	782.550,00
16	Sekretariat Daerah	199.500.000,00
17	Kecamatan Bukit Intan	10.000.000,00
18	Kecamatan Rangkui	28.045.000,00
19	Kecamatan Gerunggang	1.980.000,00
20	Kecamatan Taman Sari	5.000.000,00
21	Kecamatan Pangkalbalam	67.566.001,00
22	Kecamatan Girimaya	249.592.999,00
23	Badan Perencanaan Pembangunan, Riset Dan Inovasi Daerah	5.794.200,00

NO.	NAMA SKPD	NILAI (Rp)
24	Badan Keuangan Daerah	194.938.200,00
25	Badan Kepegawaian Dan Pengembangan Sumber Daya Manusia	27.744.350,00
	JUMLAH	**23.610.680.094,00**

2. Penambahan dari Belanja Modal non SP2D selama Tahun 2025 senilai Rp7.767.774.258,00 terdiri dari belanja Modal BLUD Puskesmas senilai Rp1.095.020.769,00 pada Dinas Kesehatan, belanja modal BLUD pada RSUD Depati Hamzah senilai Rp2.622.606.062,00 belanja BOS APBN (Reguler), BOS Kinerja dan BOP senilai Rp4.050.147.427,00 pada Dinas Pendidikan dan Kebudayaan.
   Sehingga jumlah penambahan dari Belanja Modal Peralatan dan Mesin senilai Rp31.378.454.352,00;

3. Penambahan dari belanja barang jasa atribusi, persediaan, dan pemeliharaan Tahun 2025 berdasarkan SP2D senilai Rp283.565.532,30 dengan rincian sebagai berikut:

Tabel VI.3.1.19.2.a Rekapitulasi Belanja Barang Jasa masuk Aset Tetap Peralatan dan Mesin per SKPD Tahun 2025

NO	SKPD	SUMBER PENAMBAHAN ASET TETAP	NILAI (Rp)
1	Dinas Pendidikan Dan Kebudayaan	Belanja Atribusi (Honorarium Tim)	29.942.530,30
	Dinas Pendidikan Dan Kebudayaan	Belanja Barang Persediaan	31.862.802,00
2	Dinas Kesehatan	Belanja Pemeliharaan	17.400.000,00
3	RSUD Depati Hamzah	Belanja Atribusi (Honorarium Tim)	2.205.000,00
4	Badan Keuangan Daerah	Belanja Atribusi (Honorarium Tim)	809.000,00
5	Dinas Perhubungan	Belanja Barang Persediaan	162.150.000,00
6	Dinas Pemuda Dan Olahraga	Belanja Barang Persediaan	5.925.000,00
	Dinas Pemuda Dan Olahraga	Belanja Pemeliharaan	17.671.200,00
7	Kecamatan Gerunggang	Belanja Barang Persediaan	3.900.000,00
8	Dinas Lingkungan Hidup	Belanja Pemeliharaan	11.700.000,00
	JUMLAH		**32.956.530,30**

4. Mutasi tambah antar SKPD untuk peralatan dan mesin senilai Rp51.575.555.901,46;
5. Penambahan dari mutasi antar aset tetap senilai Rp1.658.857.612,40;
6. Adanya hibah masuk senilai Rp3.179.192.195,00 dengan rincian sebagai berikut:

Tabel VI.3.1.19.2.b Rekapitulasi Hibah Masuk Aset Tetap Peralatan dan Mesin per SKPD Tahun 2025

NO	SKPD	UNIT	NOMOR BAST	TANGGAL	NILAI (Rp)	DARI
1	Dinas Pendidikan Dan Kebudayaan	Smart TV			2.291.040.000,00	Kememterian Pendidikan RI
		Meja dan Kursi Siswa			240.000.000,00	Kememterian

NO	SKPD	UNIT	NOMOR BAST	TANGGAL	NILAI (Rp)	DARI
						Pendidikan RI
		Meja dan Kursi Kerja			21.600.000,00	Kememterian Pendidikan RI
		Papan Tulis			12.000.000,00	Kememterian Pendidikan RI
		Laptop			558.656.000,00	Kememterian Pendidikan RI
		Harddisk Eksternal			35.088.000,00	Kememterian Pendidikan RI
2	Dinas Kesehatan	Motor Yamaha Vega	KN.01.08/C.III/1841 /2025		12.825.000,00	Kementerian Kesehatan RI
		Freeze Free Cold Box	KN.01.08/C.IV/2324 /2025	15 Agustus 2025	3.658.635,00	Kementerian Kesehatan RI
3	Kecamatan Taman Sari	Rak Arsip	10.847/4.2PPM.7/VI/ 2025	26 Juni 2025	1.081.140,00	ANRI
4	Kecamatan Bukit Intan	Rak Arsip	6907/4.2PPM.7/VI/2 025 6908/4.2PPM.7/VI/2 025	26 Juni 2025	2.162.280,00	ANRI
5	Kecamatan Gabek	Rak Arsip	4.2PPM.7/VI/2025	26 Juni 2025	1.081.140,00	ANRI
		JUMLAH			**3.179.192.195,00**	

- Mutasi kurang

  Pengurangan aset tetap Peralatan dan Mesin senilai Rp60.956.216.969,72 terdiri dari:

  (1) Adanya penghapusan aset tetap barang milik daerah senilai Rp7.810.051.356,26;

Tabel VI.3.1.19.2.c Rekapitulasi Penghapusan Aset Tetap Peralatan dan Mesin per SKPD Tahun 2025

NO.	NAMA SKPD	NILAI Rp
1	Dinas Pendidikan Dan Kebudayaan	1.026.287.326,62
2	Dinas Kesehatan	1.409.871.611,92
3	Rsud Depati Hamzah	1.064.055.000,00
4	Satuan Polisi Pamong Praja	914.795.000,00
5	Dinas Sosial	123.500.000,00
6	Dinas Perhubungan	301.987.200,00
7	Dinas Pemuda Dan Olahraga	12.750.000,00
8	Dinas Perpustakaan Dan Kearsipan	81.136.000,00

NO.	NAMA SKPD	NILAI Rp
9	Dinas Pemberdayaan Perempuan Dan Perlindungan Anak Dan KB	257.686.800,00
10	Dinas Pariwisata	13.795.000,00
11	Sekretariat Daerah	1.288.735.000,00
12	Kecamatan Girimaya	565.601.567,72
13	Inspektorat	456.340.000,00
14	Badan Keuangan Daerah	280.250.000,00
15	Badan Kepegawaian Dan Pengembangan Sumber Daya Manusia	13.260.850,00
	JUMLAH	**7.810.051.356,26**

(2) Adanya mutasi kurang antar SKPD senilai Rp51.575.555.901,46, dengan rincian sebagai berikut:

Tabel VI.3.1.19.2.d Rekapitulasi Mutasi kurang antar SKPD Aset Tetap Peralatan dan Mesin per SKPD Tahun 2025

NO.	NAMA SKPD	NILAI Rp
1	Dinas Kesehatan	51.353.723.170,66
2	Rsud Depati Hamzah	31.343.430,80
3	Dinas Penanaman Modal, Pelayanan Terpadu Satu Pintu	19.780.000,00
4	Sekretariat Daerah	170.000.000,00
5	Badan Keuangan Daerah	709.300,00
	JUMLAH	**51.575.555.901,46**

(3) Pengurangan dari mutasi kurang antar aset tetap senilai Rp578.547.971,00 dengan rincian sebagai berikut:

Tabel VI.3.1.19.2.e Rekapitulasi Mutasi kurang antar Aset Tetap Peralatan dan Mesin per SKPD Tahun 2025

NO	SKPD	NILAI Rp
1	Dinas Pendidikan dan Kebudayaan	556.797.971,00
2	Dinas Kesehatan	14.775.000,00
3	Kecamatan Rangkui	6.975.000,00
	JUMLAH	**578.547.971,00**

(4) Adanya pengurangan aset Peralatan dan Mesin ke beban barang dan Jasa dari Belanja Modal Tahun 2025 senilai Rp55.376.759,00 dengan rincian sebagai berikut:

Tabel VI.3.1.19.2.f Rekapitulasi Mutasi kurang Aset Tetap Peralatan dan Mesin ke Beban Barang dan Jasa per SKPD Tahun 2025

NO	SKPD	NILAI Rp
1	Dinas Pendidikan dan Kebudayaan	25.195.000,00
2	Dinas Kesehatan	30.181.759,00
	JUMLAH	**55.376.759,00**

(5) Pengurangan dari utang belanja modal Tahun lalu di RSUD Depati Hamzah senilai Rp390.871.000,00;

(6) Adanya pengurangan ke aset ekstrakompatabel senilai Rp500.113.982,00 dengan rincian sebagai berikut:

Tabel VI.3.1.19.2.g Rekapitulasi Mutasi kurang Aset Tetap Peralatan dan Mesin ke aset ekstrakompatabel per SKPD Tahun 2025

NO.	NAMA SKPD	NILAI Rp
1	Dinas Pendidikan dan Kebudayaan	481.875.282,00
2	Dinas Kesehatan	708.050,00
3	Rsud Depati Hamzah	2.552.750,00
4	Dinas Pemuda Dan Olahraga	425.000,00
5	Sekretariat Daerah	13.752.900,00
6	Kecamatan Bukit Intan	800.000,00
	JUMLAH	**500.113.982,00**

(7) Pengurangan aset Peralatan dan Mesin dikarenakan adanya hibah dari Badan Keuangan Daerah kepada Kantor Pertanahan Kota Pangkal Pinang senilai Rp45.700.000,00 berupa Laptop dan Harddisk Eksternal.

VI.3.1.19.3 Gedung dan Bangunan

Saldo awal Gedung dan Bangunan senilai Rp1.121.843.461.177,79 di Tahun 2025 terdapat penambahan Belanja modal SP2D senilai Rp34.800.401.097,00 dan penambahan dari mutasi senilai Rp111.383.319.392,48 dan pengurangan senilai Rp99.251.020.081,06 sehingga saldo akhir Aset Gedung dan Bangunan Tahun 2025 senilai Rp1.168.776.161.586,21 dengan rincian sebagai berikut:

- Penambahan
  1) Penambahan dari belanja modal berdasarkan SP2D di Tahun 2025 senilai Rp34.800.401.097,00 dengan tabel rincian sebagai berikut:

Tabel VI.3.1.19.3 Belanja Modal Gedung dan Bangunan per SKPD Tahun 2025

NO	SKPD	NILAI Rp
1	Dinas Pendidikan dan Kebudayaan	1.577.331.000,00
2	Dinas Kesehatan	9.117.744.613,00
3	RSUD Depati Hamzah	23.580.820.484,00
4	Dinas Pekerjaan Umum dan Penataan Ruang	524.505.000,00
	JUMLAH	**34.800.401.097,00**

Tahun 2025 tidak terdapat penambahan aset dari Belanja Modal Gedung dan Bangunan Non SP2D.

2) Penambahan dari belanja barang jasa atribusi, persediaan, konsultasi dan pemeliharaan Tahun 2025 berdasarkan SKPD senilai Rp1.253.236.620,66 dengan rincian sebagai berikut:

Tabel VI.3.1.19.3.a Rekapitulasi Belanja Barang Jasa masuk Aset Tetap Gedung dan Bangunan per SKPD Tahun 2025

NO	SKPD	SUMBER PENAMBAHAN ASET TETAP	NILAI (Rp)
1	Dinas Pendidikan Dan Kebudayaan	Belanja Atribusi (Honorarium Tim)	229.030.931,86
	Dinas Pendidikan Dan Kebudayaan	Belanja Pemeliharaan	38.008.850,00
2	Dinas Kesehatan	Belanja Atribusi (Honorarium Tim)	249.136.605,00
3	RSUD Depati Hamzah	Belanja Jasa Konsultan	454.725.324,00
4	Dinas Pekerjaan Umum dan Penataan Ruang	Belanja Atribusi (Honorarium Tim)	17.530.000,00
	Dinas Pekerjaan Umum dan Penataan Ruang	Belanja Jasa Konsultan	42.251.892,88
5	Dinas Sosial	Belanja Atribusi (Honorarium Tim)	549.000,00
6	Dinas Penanaman Modal, Pelayanan Terpadu Satu Pintu	Belanja Pemeliharaan	12.171.746,92
7	Dinas Kelautan dan Perikanan	Belanja Pemeliharaan	109.832.270,00
8	Badan Perencanaan Pembangunan, Riset dan Inovasi Daerah	Belanja Pemeliharaan	100.000.000,00
	JUMLAH		**1.253.236.620,66**

3) Mutasi tambah antar SKPD untuk gedung bangunan senilai Rp94.139.873.675,19; Terdiri dari:

Tabel VI.3.1.19.3.b Rekapitulasi Mutasi Tambah Aset Tetap Gedung dan Bangunan antar SKPD per SKPD Tahun 2025

NO	SKPD	NILAI Rp
1	Dinas Kesehatan	89.558.712.498,44
2	Dinas Tenaga Kerja	212.178.441,70
3	Dinas Koperasi, Umkm Dan Perdagangan	651.249.711,15
4	Sekretariat Daerah	408.231.186,00
5	Kecamatan Bukit Intan	1.126.581.824,03

NO	SKPD	NILAI Rp
6	Kecamatan Rangkui	764.179.959,65
7	Kecamatan Pangkal Balam	972.761.829,72
8	Badan Keuangan Daerah	445.978.224,50
	JUMLAH	**94.139.873.675,19**

4) Penambahan dari mutasi antar aset tetap senilai Rp6.563.503.146,64;

Tabel VI.3.1.19.3.c Rekapitulasi Mutasi Tambah antar Aset Tetap Gedung dan Bangunan per SKPD Tahun 2025

NO	SKPD	NILAI Rp
1	Dinas Pendidikan dan Kebudayaan	4.247.586.404,64
2	Dinas Kesehatan	41.413.791,00
3	RSUD Depati Hamzah	396.616.000,00
4	Dinas Pekerjaan Umum dan Penataan Ruang	937.300.200,00
5	Dinas Sosial	49.770.500,00
6	Dinas Pemuda Dan Olahraga	299.560.000,00
7	Dinas Kelautan dan Perikanan	149.540.251,00
8	Dinas Pariwisata	242.274.000,00
9	Sekretariat Daerah	199.442.000,00
	JUMLAH	**6.563.503.146,64**

5) Adanya hibah masuk di Dinas Pendidikan dan Kebudayaan berupa hibah dari Kementerian senilai Rp3.588.512.481,00 berupa rehab Ruang kelas senilai Rp2.012.092.593,69, Pembangunan Toilet senilai Rp760.217.259,82, Rehab Ruang Laboratorium SMPN.9 senilai Rp201.919.998,16, pembangunan gedung kantor dan UKS senilai Rp495.052.833,09 dan Rehab Toilet senilai Rp119.229.796,24;
6) Koreksi nilai bertambah dari Properti Investasi yang direklasifikasi ke aset tetap Gedung dan bangunan berupa gedung dan bangunan di Kawasan Wisata Pantai Pasir Padi pada Dinas Pariwisata dan disewakan di bawah harga pasar senilai Rp5.838.193.468,99.

- Mutasi Kurang aset tetap gedung dan bangunan senilai Rp99.251.020.081,06 terdiri dari:
  1) Adanya penghapusan aset tetap Barang Milik Daerah senilai Rp542.086.049,00; yaitu pada Dinas Kesehatan senilai Rp358.575.810,00, penghapusan Gedung Bangunan pada Kecamatan Pangkal Balam senilai Rp93.375.660,00 dan penghapusan aset Gedung Wartel Gambir pada Bakeuda senilai Rp90.134.579,00;
  2) Adanya pengurangan mutasi antar SKPD senilai Rp94.139.873.675,19 pada Dinas Kesehatan dari mutasi ke puskesmas yang menjadi BLUD senilai Rp90.655.940.434,09, reklasifikasi gedung bangunan kantor Kelurahan ke SKPD masing-masing senilai Rp2.863.523.613,40 pada Dinas Pekerjaan Umum dan Penataan Ruang dan reklasifikasi Gedung dan Bangunan di Dinas Penanaman Modal, Pelayanan Terpadu Satu Pintu ke sekretariat Daerah dan Dinas Tenaga Kerja senilai Rp620.409.627,70;

3) Pengurangan karena mutasi antar aset tetap untuk Gedung dan bangunan senilai Rp1.313.816.592,40, pada Dinas Pendidikan dan Kebudayaan senilai Rp1.283.846.592,40, pada Dinas Kesehatan senilai Rp29.970.000,00,
4) Adanya pengurangan ke Beban Barang dan Jasa senilai Rp57.909.645,60 di Dinas Pendidikan dan Kebudayaan;
5) Adanya pengurangan ke aset ekstrakompatabel senilai Rp39.704.724,87; di Dinas Pendidikan dan Kebudayaan senilai Rp34.929.724,87 dan pada Dinas Kesehatan senilai Rp4.775.000,00.
6) Adanya reklasifikasi ke aset lain-lain yang merupakan koreksi audit atas Gedung dan Bangunan atas kekurangan volume pekerjaan pada SKPD senilai Rp357.600.000,00 yaitu pada Dinas Kesehatan atas pembangunan Puskesmas Pembantu (Pustu) senilai Rp63.870.000,00,dan Pembangunan UPT LABKES senilai Rp53.584.000,00, reklasifikasi aset tetap Gedung dan Bangunan pada RSUD Depati Hamzah senilai Rp236.442.000,00 dan reklasifikasi aset tetap Gedung dan Bangunan pada PUPR senilai Rp3.704.000,00;
7) dan pengurangan aset tetap ke properti investasi senilai Rp2.800.029.394,00, yaitu bangunan Gedung hotel Jati Wisata senilai Rp1.440.567.394,00 dan bangunan Gedung Ruko Gang Singapur senilai Rp1.359.462.000,00.

Terdapat Aset Gedung dan Bangunan Pemerintah Kota Pangkal Pinang yang masih berdiri di atas tanah milik Pihak Lain, antara lain:

1. SD Negeri 33 gedung dan bangunan berdiri di atas Tanah KODIM;
2. SD Negeri 10 gedung dan bangunan berdiri di atas Tanah PT.TIMAH;
3. Poskesdes Batu Intan gedung dan bangunan berdiri di atas tanah masyarakat.

VI.3.1.19.4 Jalan, jaringan dan irigasi

Saldo awal aset Jalan, jaringan dan irigasi Tahun 2025 senilai Rp1.830.392.725.323,13, Penambahan Belanja Modal dari SP2D senilai Rp20.620.043.000,00, terdapat penambahan senilai Rp22.462.549.259,41 dan pengurangan senilai Rp13.417.000.902,57 sehingga Saldo Akhir Tahun 2025 untuk Aset Jalan, jaringan dan irigasi senilai Rp1.860.058.316.679,97.

Penambahan

1) Penambahan dari belanja modal Tahun 2025 dari Belanja Modal SP2D senilai Rp20.620.043.000,00 dengan tabel rincian sebagai berikut:

Tabel VI.3.1.19.4 Belanja Modal Jalan, jaringan dan irigasi per SKPD Tahun 2025

NO.	NAMA SKPD	NILAI Rp
4	Dinas Pekerjaan Umum dan Penataan Ruang	20.591.284.500,00
10	Dinas Tenaga Kerja	12.000.000,00
20	Dinas Pariwisata	16.758.500,00
	JUMLAH	**20.620.043.000,00**

2) Penambahan dari Belanja Barang dan Jasa aset tetap senilai Rp921.061.326,84 dengan rincian sebagai berikut:

Tabel VI.3.1.19.4.a Rekapitulasi Belanja Barang Jasa masuk Aset Tetap Jalan, Jaringan dan Irigasi per SKPD Tahun 2025

NO	SKPD	SUMBER PENAMBAHAN ASET TETAP	NILAI (Rp)
1	Dinas Pendidikan Dan Kebudayaan	Belanja Atribusi (Honorarium Tim)	33.514.189,84
	Dinas Pendidikan Dan Kebudayaan	Belanja Pemeliharaan	31.000.000,
4	Dinas Pekerjaan Umum dan Penataan Ruang	Belanja Atribusi (Honorarium Tim)	41.642.000,00
	Dinas Pekerjaan Umum dan Penataan Ruang	Belanja Jasa Konsultan	394.294.000,00
5	Kecamatan Rangkui	Belanja Barang Persediaan	20.925.000,00
6	Dinas Lingkungan Hidup	Belanja Barang Persediaan	399.686.137,00
	JUMLAH		**921.061.326,84**

3) Mutasi tambah antar SKPD untuk jalan irigasi, dan jaringan senilai Rp13.232.326.402,57 dengan rincian sebagai berikut:

Tabel VI.3.1.19.4.b Rekapitulasi Mutasi Tambah antar SKPD Aset Tetap Jalan, Jaringan dan Irigasi per SKPD Tahun 2025

NO	SKPD	NILAI Rp
1	Dinas Kesehatan	13.101.331.767,21
2	Dinas Kelautan dan Perikanan	7.266.000,00
3	Dinas Koperasi, UMKM dan Perdagangan	900.000,00
4	Sekretariat Daerah	8.730.800,00
5	Badan Keuangan Daerah	114.097.835,36
	JUMLAH	**13.232.326.402,57**

4) Penambahan karena mutasi antar aset tetap untuk jalan irigasi, dan jaringan senilai Rp980.615.705,00, dengan rincian sebagai berikut:

Tabel VI.3.1.19.4.c Rekapitulasi Mutasi Tambah antar Aset Tetap Jalan, Jaringan dan Irigasi per SKPD Tahun 2025

NO	SKPD	NILAI Rp
1	Dinas Pendidikan dan Kebudayaan	606.177.971,00
2	Dinas Kesehatan	21.434.234,00
4	Dinas Pekerjaan Umum dan Penataan Ruang	298.381.000,00
5	Dinas Perumahan dan Kawasan Permukiman	30.889.000,00
8	Dinas Pariwisata	16.758.500,00
9	Kecamatan Rangkui	6.975.000,00
	JUMLAH	**980.615.705,00**

5) Adanya hibah masuk senilai Rp7.082.474.225,00 pada Dinas Perumahan dan Kawasan Permukiman dengan rincian sebagai berikut:

Tabel VI.3.1.19.4.d Rekapitulasi Hibah masuk Aset Tetap Jalan, Jaringan dan Irigasi per SKPD Tahun 2025

No	Unit	Nomor BAST	Tanggal	Nilai Rp	Dari
1	PerkerasanJalan Paving Blok	Nomor: 032/018/BAST/BAKEUDA/IX/2025	17 September 2025	259.440.000,00	PT. Trimadya Prima Jaya
2	Drainase Pas Batako	Nomor: 032/018/BAST/BAKEUDA/IX/2025	17 September 2025	127.020.000,00	PT. Trimadya Prima Jaya
3	PerkerasanJalan Paving Blok	Nomor: 032/031/BAST/BAKEUDA/XI/2025	24 November 2025	338.806.845,00	PT. Elnov Langgeng Indah
4.	Drainase Pas Batako	Nomor: 032/031/BAST/BAKEUDA/XI/2025	24 November 2025	78.016.000,00	PT. Elnov Langgeng Indah
5.	PerkerasanJalan Paving Blok	Nomor: 032/032/BAST/BAKEUDA/XI/2025	24 November 2025	320.989.500,00	PT. Elnov Langgeng Indah
6.	Drainase Pas Batako	Nomor: 032/032/BAST/BAKEUDA/XI/2025	24 November 2025	85.038.500,00	PT. Elnov Langgeng Indah
7.	PerkerasanJalan Paving Blok	Nomor: 032/027/BAST/BAKEUDA/X/2025	31 Oktober 2025	415.703.750,00	PT. Lima Bintang Sempurna
8.	Drainase Pas Batako	Nomor: 032/027/BAST/BAKEUDA/X/2025	31 Oktober 2025	82.719.750,00	PT. Lima Bintang Sempurna
9.	PerkerasanJalan Paving Blok	Nomor: 032/026/BAST/BAKEUDA/X/2025	31 Oktober 2025	422.193.800,00	PT. Erfolg Mandiri Indonesia
10.	Drainase Pas Batako	Nomor: 032/026/BAST/BAKEUDA/X/2025	31 Oktober 2025	68.836.400,00	PT. Erfolg Mandiri Indonesia
11.	PerkerasanJalan Paving Blok	Nomor: 032/030/BAST/BAKEUDA/XI/2025	24 November 2025	624.011.570,00	PT. Wangka Wijaya Properti
12.	Drainase Pas Batako	Nomor: 032/030/BAST/BAKEUDA/XI/2025	24 November 2025	324.113.610,00	PT. Wangka Wijaya Properti
13	Lampu Jalan	Nomor: 032/030/BAST/BAKEUDA/XI/2025	24 November 2025	13.496.000,00	PT. Wangka Wijaya Properti
14.	PerkerasanJalan Paving Blok	Nomor: 032/009/BAST/BAKEUDA/VI/2025	16 Juni 2025	777.157.500,00	PT. Alexindo Cipta Properti
15	Drainase Pas Batako	Nomor: 032/009/BAST/BAKEUDA/VI/2025	16 Juni 2025	101.010.000,00	PT. Alexindo Cipta Properti
16	PerkerasanJalan Paving Blok	Nomor: 032/010/BAST/BAKEUDA/VI/2025	30 Juni 2025	1.272.960.000,00	PT. Alexindo Cipta Properti
17.	Drainase Pas	Nomor:	30 Juni	157.846.000,00	PT. Alexindo

No	Unit	Nomor BAST	Tanggal	Nilai Rp	Dari
	Batako	032/010/BAST/BAKEUDA/VI/2025	2025		Cipta Properti
18	PerkerasanJalan Paving Blok	Nomor: 032/011/BAST/BAKEUDA/VI/2025	30 Juni 2025	1.503.960.000,00	PT. Alexindo Cipta Properti
19	Drainase Pas Batako	Nomor: 032/011/BAST/BAKEUDA/VI/2025	30 Juni 2025	109.155.000,00	PT. Alexindo Cipta Properti
		Jumlah		**7.082.474.225,00**	

6) Koreksi penambahan akibat temuan pemeriksaan BPK RI tahun lalu menambah aset tetap Lampu Penerangan Jalan pada Dinas Perhubungan senilai Rp246.071.600,00.

- Mutasi Kurang senilai Rp13.417.000.902,57 terdiri dari:
  1) Adanya penghapusan aset tetap barang milik daerah senilai Rp3.150.000,00 di Dinas Pendidikan dan Kebudayaan;
  2) Mutasi kurang antar SKPD untuk jalan, jaringan dan irigasi senilai Rp13.232.326.402,57 yaitu di Dinas Kesehatan senilai Rp13.223.595.602,57 dan mutasi kurang reklasifikasi ke SKPD di Dinas Dinas Penanaman Modal, Pelayanan Terpadu Satu Pintu senilai Rp8.730.800,00;
  3) Pengurangan dari mutasi kurang antar aset tetap senilai Rp16.758.500,00 yaitu di Dinas Pariwisata;
  4) Pengurangan karena adanya reklasifikasi ke aset lain-lain yang merupakan koreksi audit aset tetap jalan, jaringan dan irigasi atas kekurangan volume pekerjaan pada Dinas Pekerjaan Umum dan Penataan Ruang senilai Rp164.766.000,00.

VI.3.1.19.5 Aset Tetap Lainnya

Saldo awal untuk Aset Tetap Lainnya Tahun 2025 senilai Rp13.219.629.251,27 dan di Tahun 2025 terdapat penambahan Belanja modal senilai Rp11.221.221.063,64, penambahan dari mutasi senilai Rp30.497.120,52 dan pengurangan senilai Rp9.742.631.238,16. Sehingga saldo akhir Aset Tetap Lainnya tahun 2025 senilai Rp14.728.716.197,27 dengan rincian sebagai berikut :

Penambahan

1) Penambahan dari belanja modal Tahun 2024 berdasarkan SP2D senilai Rp6.632.983.575,64 dengan tabel rincian sebagai berikut:

Tabel VI.3.1.19.5 Belanja Modal Aset Tetap Lainnya per SKPD Tahun 2025

NO.	NAMA SKPD	NILAI Rp
1	Dinas Pendidikan dan Kebudayaan	3.018.049.404,64
4	Dinas Pekerjaan Umum dan Penataan Ruang	1.295.535.000,00
5	Dinas Perumahan dan Kawasan Permukiman	30.889.000,00
7	Satuan Polisi Pamong Praja	29.989.000,00
9	Dinas Sosial	49.770.500,00
1 1	Dinas Lingkungan Hidup	369.055.020,00

NO.	NAMA SKPD	NILAI Rp
17	Dinas Pemuda dan Olahraga	299.560.000,00
19	Dinas Kelautan dan Perikanan	149.540.251,00
20	Dinas Pariwisata	242.274.000,00
23	Sekretariat Daerah	199.442.000,00
25	Kecamatan Bukit Intan	140.000.000,00
26	Kecamatan Rangkui	119.450.000,00
27	Kecamatan Gerunggang	97.855.000,00
28	Kecamatan Taman Sari	104.750.000,00
29	Kecamatan Pangkalbalam	100.000.000,00
30	Kecamatan Girimaya	99.750.000,00
31	Kecamatan Gabek	137.570.000,00
34	Badan Keuangan Daerah	149.504.400,00
	JUMLAH	**6.632.983.575,64**

2) Penambahan dari belanja modal non SP2D di Tahun 2025 senilai Rp4.588.237.488,00 yang berasal dari belanja modal BOS APBN (Reguler) senilai Rp3.619.513.163,00, belanja modal BOS Kinerja senilai Rp98.736.000,00, dari belanja modal Dana BOP senilai Rp219.435.300,00 pada Dinas Pendidikan dan Kebudayaan, belanja modal BLUD Pada Dinas Kesehatan senilai Rp401.937.025,00 dan belanja modal BLUD pada RSUD Depati Hamzah senilai Rp248.616.000,00, sehingga jumlah penambahan dari Belanja Modal Aset Tetap Lainnya senilai Rp11.221.221.063,64.

3) Penambahan dari belanja barang jasa tahun 2025 berdasarkan SP2D senilai Rp2.000.000,00 di Dinas Pendidikan dan Kebudayaan;
4) Penambahan dari mutasi antar aset tetap senilai Rp13.850.000,00 pada Dinas Pendidikan dan Kebudayaan ;
5) Adanya hibah dari Perpustakaan Nasional senilai Rp14.647.120,52 berupa Buku yang diterima 3 Kecamatan yaitu, di Kecamatan Gabek senilai Rp3.661.780,13, di Kecamatan Taman Sari senilai Rp3.661.780,13 dan di Kecamatan Bukit Intan senilai Rp7.323.560,26;

Pengurangan senilai Rp9.742.631.238,16 terdiri dari:
1) Adanya penghapusan aset tetap barang milik daerah senilai Rp100.775.654,00 di Dinas Pendidikan dan Kesehatan;
2) Pengurangan mutasi antar aset tetap senilai Rp7.159.703.400,64 dengan Rincian sebagai berikut:

Tabel VI.3.1.19.5.a Mutasi kurang antar Aset Tetap Lainnya per SKPD Tahun 2025

NO.	NAMA SKPD	NILAI Rp
1	Dinas Pendidikan dan Kebudayaan	3.141.279.404,64
2	Dinas Kesehatan	401.937.025,00

NO.	NAMA SKPD	NILAI Rp
3	RSUD Depati Hamzah	248.616.000,00
4	Dinas Pekerjaan Umum dan Penataan Ruang	1.235.681.200,00
5	Dinas Perumahan dan Kawasan Permukiman	30.889.000,00
7	Satuan Polisi Pamong Praja	29.989.000,00
9	Dinas Sosial	49.770.500,00
1 1	Dinas Lingkungan Hidup	369.055.020,00
17	Dinas Pemuda dan Olahraga	299.560.000,00
19	Dinas Kelautan dan Perikanan	149.540.251,00
20	Dinas Pariwisata	242.274.000,00
23	Sekretariat Daerah	199.442.000,00
25	Kecamatan Bukit Intan	140.000.000,00
26	Kecamatan Rangkui	119.450.000,00
27	Kecamatan Gerunggang	78.850.000,00
28	Kecamatan Taman Sari	104.750.000,00
29	Kecamatan Pangkalbalam	100.000.000,00
30	Kecamatan Girimaya	99.750.000,00
31	Kecamatan Gabek	118.870.000,00
	JUMLAH	**7.159.703.400,64**

3) Adanya pengurangan aset ke beban barang dan jasa dari belanja modal tahun 2025 senilai Rp247.063.200,00 terdiri dari pengurangan di Dinas Pekerjaan Umum dan Penataan Ruang senilai Rp59.853.800,00 Kecamatan Gerunggang senilai Rp19.005.000,00, di Kecamatan Gabek senilai Rp18.700.000,00 dan pada Badan Keuangan Daerah senilai Rp149.504.400,00;
4) Adanya pengurangan ke aset ekstrakompatabel senilai Rp2.235.088.983,52 terdiri dari;

Tabel VI.3.1.19.5.b Mutasi kurang Aset Tetap Lainnya ke Aset Ekstrakompatabel per SKPD Tahun 2025

NO	SKPD	NILAI Rp
1	Dinas Pendidikan dan Kebudayaan	2.220.441.863,00
2	Kecamatan Bukit Intan	7.323.560,26
4	Kecamatan Taman Sari	3.661.780,13
5	Kecamatan Gabek	3.661.780,13
	JUMLAH	**2.235.088.983,52**

VI.3.1.19.6 Konstruksi Dalam Pengerjaan (KDP)

Tabel VI.3.1.19.6 Konstruksi Dalam Pengerjaan Per 31 Desember 2025 dan 2024

No	Uraian	31 Desember 2025	31 Desember 2024
1.	Konstruksi Dalam Pengerjaan (KDP)	4.538.607.496,99	4.686.607.496,99

No	Uraian	31 Desember 2025	31 Desember 2024
	Jumlah	**4.538.607.496,99**	**4.686.607.496,99**

Rincian dalam Lampiran 22.

- Mutasi Tambah
  Tidak ada penambahan Konstruksi Dalam Pengerjkaan di Tahun 2025.

- Mutasi kurang senilai Rp148.000.000,00 merupakan penguranga KDP ke aset tetap Gedung Bangunan di Tahun 2025 pada RSUD Depati Hamzah.

VI.3.1.19.7 Akumulasi Penyusutan

Nilai Akumulasi Penyusutan merupakan akumulasi penyusutan untuk Peralatan dan Mesin, Gedung dan Bangunan, Jalan, Irigasi, dan Jaringan. Berikut rincian akumulasi Penyusutan Per 31 Desember 2025;

Tabel VI.3.1.19.7 Akumulasi Penyusutan Per 31 Desember 2025 dan 2024

No	Uraian	31 Desember 2025	31 Desember 2024
1.	Akumulasi Penyusutan Peralatan dan Mesin	565.572.896.268,98	508.894.147.099,71
2.	Akumulasi Penyusutan Gedung dan Bangunan	270.191.434.691,74	221.222.976.210,62
3.	Akumulasi Penyusutan Jalan, Irigasi, dan Jaringan	1.071.314.558.694,72	979.602.456.238,76
	Jumlah	**1.907.078.889.655,44**	**1.709.719.579.549,09**

Pemerintah Kota Pangkal Pinang menghitung nilai Akumulasi penyusutan dengan menggunakan metode garis lurus dengan penyusutan per bulan. Akumulasi penyusutan diperoleh dengan saldo akhir penyusutan tahun lalu senilai Rp1.709.719.579.549,09 ditambah beban penyusutan di Tahun 2025 senilai Rp179.821.147.056,87 dan terdapat penyesuaian penyusutan aset tetap senilai Rp17.538.163.049,48 yang disebabkan adanya penyesuaian perhitungan nilai penyusutan akibat mutasi, penghapusan, kapitalisasi aset tetap, koreksi nilai aset tetap, reklasifikasi ke aset lain-lain dan reklasifikasi ke Properti Investasi yang dilakukan dibeberapa SKPD pada Aplikasi E-BMD, sehingga saldo akhir penyusutan adalah senilai Rp1.907.078.889.655,44.

Apabila disandingkan nilai perolehan aset tetap, maka akan diperoleh nilai buku untuk masing-masing aset tetap per 31 Desember 2025 sebagai berikut:

Tabel VI.3.1.19.7.a Akumulasi Penyusutan Per 31 Desember 2025

No	Uraian	Nilai Perolehan	Akumulasi Penyusutan	Nilai Buku
1	Tanah	1.061.919.695.861,88	0,00	1.061.919.695.861,88
2	Peralatan dan Mesin	687.823.252.645,62	(565.572.896.268,98)	122.250.356.376,64
3	Gedung dan Bangunan	1.168.779.859.586,21	(270.191.434.691,74)	898.584.726.894,47
4	Jalan, jaringan dan	1.860.058.311.679,97	(1.071.314.558.694,72)	788.743.757.985,25

No	Uraian	Nilai Perolehan	Akumulasi Penyusutan	Nilai Buku
	irigasi			
5	Aset Tetap Lainnya	14.728.716.197,27	0,00	14.728.716.197,27
6	Konstruksi dalam Pengerjaan	4.538.607.496,99	0,00	4.538.607.496,99
	Total Aset Tetap	**4.797.848.443.467,94**	**(1.907.078.889.655,44)**	**2.890.765.860.812,50**

Rincian dalam *Lampiran 23;*

VI.3.1.19.8 Aset Ekstrakomtabel

Aset Ekstrakomtabel adalah aset yang mempunyai nilai di bawah satuan minimum kapitalisasi. Terdapat aset ekstrakomtabel pada Laporan Barang Milik Daerah Pemerintah Kota Pangkal Pinang yang tidak tercatat pada Laporan Keuangan Pemerintah Kota Pangkal Pinang di Tahun 2025 senilai Rp40.961.547.617,32, terdiri dari Aset Ekstrakomtabel Aset Tetap senilai Rp40.082.785.350,26 dan Aset Ekstrakomtabel dari Aset Lainnya senilai Rp871.438.706,80. Adapun penjelasan tambah dan kurang di Tahun 2025 sebagai berikut:

Tabel VI.3.1.19.8. Aset Ekstrakomtabel Per 31 Desember 2025

No	Uraian	Saldo Awal	Penyesuaian Saldo Awal	Penambahan	Pengurangan	Saldo Akhir
I	**Aset Tetap**	**40.593.429.785,84**	**(2.482.037.142,74)**	**3.640.681.603,54**	**1.663.023.900,26**	**40.082.785.350,26**
1	Peralatan dan Mesin	17.414.805.697,69	(6.080.000,00)	829.608.578,77	656.310.193,54	17.315.094.100,92
2	Gedung dan Bangunan	2.663.863.564,85	(2.626.704.564,85)	88.555.845,38	66.982.361,38	21.573.484,00
3.	Aset Tetap Lainnya	23.060.554.208,70	150.747.422,11	2.722.517.179,39	945.996.341,47	22.735.585.765,34
4.	Konstruksi dalam Pengerjaan	10.532.000,00		-	-	10.532.000,00
II	**Aset Lainnya**	**872.243.706,80**		**880.000,00**	**1.685.000,00**	**871.438.706,80**
1.	Aset Lain-lain	872.243.706,80		880.000,00	1.685.000,00	871.438.706,80
	Total	**41.465.673.492,65**		**2.556.325.685,39**	**2.553.283.465,52**	**40.961.547.617,32**

Lampiran dapat dilihat dalam *lampiran 24*

Penyesuaian Saldo awal aset ektrakomtabel berasal dari penyesuaian pada saat input data ke E-BMD pada Dinas Pendidikan dan Kebudayaan, sedangkan Penambahan aset ekstrakomtabel berasal dari Belanja modal yang menjadi aset dan nilainya dibawah satuan minimum kapitalisasi, sedangkan pengurangannya berasal dari penghapusan melalui Surat Keputusan Wali Kota yang terjadi di Tahun 2025 serta pengurangan dari mutasi antar SKPD.

VI.3.1.19.8 Aset Bersejarah

Salah satu aset pemerintah yang mendapatkan perlakuan khusus adalah aset bersejarah. Pada awalnya pengakuan aset bersejarah tidak terlalu signifikan, akibat dari perubahan kebijakan akuntansi menjadi berbasis akrual maka semua jenis aset yang dimiliki oleh pemerintah harus diakui, dinilai, dan disajikan dalam laporan keuangan, termasuk aset bersejarah untuk memenuhi transparansi dan akuntabilitas publik. Menurut PSAP 07 tahun 2010 aset bersejarah adalah aset yang menyediakan kepentingan publik dari aspek budaya, lingkungan, dan sejarahnya yang dilestarikan dan dipertahankan keberadaannya dalam jangka waktu yang tidak terbatas. Aset bersejarah biasanya dibuktikan dengan peraturan perundang-undangan yang berlaku. Berdasarkan Keputusan Walikota Pangkal Pinang Nomor: 636/KEP/DIKBUD/XII/2020 tentang Penetapan Benda Cagar Budaya Kota Pangkal Pinang, bahwa terdapat 13 unit aset bersejarah di Kota Pangkal Pinang yang sudah ditetapkan sebagai Benda Cagar Budaya Kota Pangkal Pinang. Sedangkan Pada tahun 2021 bertambah lagi sebanyak 10 unit benda cagar budaya berdasarkan Keputusan Walikota Pangkal Pinang Nomor : 481 /KEP/DIKBUD/XII/2021 Tentang Penetapan Benda Cagar Budaya, Bangunan Cagar Budaya, Struktur Cagar Budaya, Situs Cagar Budaya dan Kawasan Cagar Budaya di Wilayah Kota Pangkal Pinang, pada tahun 2022 berdasarkan Keputusan Walikota Pangkal Pinang Nomor 335/KEP/DIKBUD/X/2022 Tentang Penetapan Cagar Budaya Kota Pangkal Pinang sebanyak 5 unit Cagar budaya. Sedangkan pada tahun 2023 berdasarkan Keputusan Walikota Pangkal Pinang Nomor 467/KEP/DIKBUD/X/2023 tentang Penetapan Cagar Budaya Kota Pangkal Pinang sebanyak 4 unit cagar budaya. Pada tahun 2024 berdasarkan Keputusan Walikota Pangkal Pinang Nomor 194/KEP/DIKBUD/III/2024 tentang Penetapan Struktur Cagar Budaya Patok Titik Nol Kilometer Pulau Bangka Sebagai Cagar Budaya dan Keputusan Walikota Pangkal Pinang Nomor 522/KEP/DIKBUD/XII/2024 tentang Penetapan Cagar budaya Kota Pangkal Pinang dengan demikian pada tahun 2024 bertambah sebanyak 3 unit. Pada tahun 2025 berdasarkan Keputusan Walikota Pangkal Pinang Nomor 364/KEP/DIKBUD/IX/2025 tentang penetapan benda cagar budaya Lokomobil di Museum Timah Pangkal Pinang sebagai cagar budaya Adapun aset bersejarah yang sudah ditetapkan sebagai berikut:

PEMERINTAH KOTA PANGKAL PINANG

DINAS PENDIDIKAN DAN KEBUDAYAAN

Jalan Rasakunda Girimaya Pangkal Pinang (0717) 421163, Fax. 421163
E-mail : info@dinpendikpkp.go.id, Website : http://www.dinpendikpkp.go.id

JUMLAH CAGAR BUDAYA YANG DITETAPKAN
TAHUN 2024

NO	NAMA CAGAR BUDAYA	ALAMAT	JENIS CAGAR BUDAYA	NOMOR REGISTER	SURAT KEPUTUSAN
1	Tamansari	Jln. Merdeka	Kawasan	PO2016021000308	636/KEP/DIKBUD/XII/2020
2	SMP Negeri 1 Pangkal Pinang	Mayor Muhidin No. 25	Struktur	PO2015020500024	636/KEP/DIKBUD/XII/2020

3	Rumah Rumah Dinas Walikota/Eks. Rumah Residen	Jalan Merdeka No. 1	Situs	PO2014120300032	636/KEP/DIKBUD/XII/2020
4	Sekolah Menengah Kejuruan Negeri 1	Jalan Merdeka No. 3	Situs	PO2015013000025	636/KEP/DIKBUD/XII/2020
5	Gedung Kantor Eks Residen Bangka Belitung	Jalan Jenderal Sudirman	Situs	PO2015123000001	636/KEP/DIKBUD/XII/2020
6	Gedung Nasional Pangkal Pinang	Jalan KH. Abdurrahman Siddiq	Struktur	CB.6061.20230605.00001	636/KEP/DIKBUD/XII/2020
7	Museum Timah Indonesia	Jalan Jenderal Ahmad Yani No.179	Struktur	PO2014120300041	636/KEP/DIKBUD/XII/2020
8	Menara Air Minum	Jln. Anggrek	Struktur	PO2016021000306	636/KEP/DIKBUD/XII/2020
9	Gereja GBIP Maranatha Pangkal Pinang	Jln. Jend Sudirman no. 17	Struktur	PO2016021000313	636/KEP/DIKBUD/XII/2020
10	Gereja Kathedral Santo Yoseph	Jln. Gereja No. 2	Struktur	PO2016021000329	636/KEP/DIKBUD/XII/2020
11	Kantor RSBT Pangkal Pinang	Jalan Jenderal Sudirman No. 2	Struktur	PO2015010700010	636/KEP/DIKBUD/XII/2020
12	Masjid Jamik	Jalan Kenangan	Bangunan	PO2016021000326	636/KEP/DIKBUD/XII/2020
13	Wisma Timah I	Jalan Jend. Sudirman No. 20	Bangunan	PO2016021000285	636/KEP/DIKBUD/XII/2020
14	Panti Wangka	Jalan Merdeka No. 2	Bangunan	PO2015012000010	481/KEP/DIKBUD/XII2021
15	Kuburan Akek Bandang	Jalan Raya Tua Tunu	Bangunan	PO2015020300107	481/KEP/DIKBUD/XII2021
16	Jembatan Gantung	Jalan Kerabut Kel. Jeramba gantung	Bangunan	PO2017090700280	481/KEP/DIKBUD/XII2021
17	Tugu Pergerakan Kemerdekaan	Merdeka	Bangunan	PO2015020300109	481/KEP/DIKBUD/XII2021
18	Makam Belanda (Kerkhof)	Jalan Hormen Maddati	Bangunan	PO2015020300059	481/KEP/DIKBUD/XII2021
19	TK, SD, SMP Budi Mulia lourdes	Jalan Gereja No.1	Bangunan	PO2015013000026	481/KEP/DIKBUD/XII2021
20	Klenteng Kwan Tie Miau	Mayor H. Muhidin	Bangunan	PO2017091700003	481/KEP/DIKBUD/XII2021
21	Makam Boen Ngim Foek	Jl. Soekarno-Hatta	Bangunan	PO2017091700007	481/KEP/DIKBUD/XII2021
22	Perigi Pekasem	Kampung Melayu	Bangunan	PO2015020300111	481/KEP/DIKBUD/XII2021
23	Makam Boen Men Chiew	Demang Sigayudha	Bangunan	PO2017090700049	481/KEP/DIKBUD/XII2021
24	Masjid Al Mukarrom	Jalan Raya Tuatunu	Bangunan	PO2015020400061	335/KEP/DIKBUD/XII2022
25	Rumah Sakit DKT Pangkal Pinang	Jl. Ahmad Yani No. 151	Bangunan	PO2017091700016	335/KEP/DIKBUD/XII2022
26	Tugu Pendiri Makam Sentosa	Soekarno-Hatta	Bangunan	PO2017091700006	335/KEP/DIKBUD/XII2022
27	Makam Misionaris dan Bruder	Kota Bumi I	Bangunan	PO2015020300106	335/KEP/DIKBUD/XII2022

28	Kompleks Pemakaman Umum Sentosa	Soekarno-Hatta, Kel. Bukit Besar, Kec. Bukit Intan	Bangunan	PO2015020500012	335/KEP/DIKBUD/XII2022
29	Eks Kantor Urusan Air Minum Belanda	Jalan Jenderal Sudirman	Bangunan	CB.6161.20240129.00001	467 /KEP/DIKBUD/X/2023
30	Kantor Pos Pangkal Pinang	Jalan Hamida	Bangunan	PO2015020500025	467 /KEP/DIKBUD/X/2023
31	Rumah Tradisional Tuatunu	Jalan raya melayu tuatunuh	Bangunan	PO2017091700015	467 /KEP/DIKBUD/X/2023
32	Puskesmas Kacang Pedang/Eks DKR	Jalan Usman Ambon Kacang Pedang	Bangunan	CB.6161.20230620.00002	467 /KEP/DIKBUD/X/2023
33	Patok Titik Nol Kilometer Pulau Bangka	Jalan Jenderal Sudirman	Struktur	CB.6161.20240219.00001	194/KEP/DIKBUD/III/2024
34	Makam Resident Bangka Dato Masjarif Bendahara lelo	Jalan Raya kampung Melayu	Struktur	CB.6161.20241001.00001	522/KEP/DIKBUD/XII/2024
35	Brievenbus Pangkal Pinang	Jalan Hamidah	Benda	CB.6161.20240315.00001	522/KEP/DIKBUD/XII/2024

Pangkal Pinang, 31 Desember 2024

KEPALA DINAS PENDIDIKAN
DAN KEBUDAYAAN
KOTA PANGKALPINANG,

PEMERINTAH KOTA PANGKALPINANG DINAS DIKBUD

ERWANDY, S.E., M.M.
PEMBINA UTAMA MUDA
NIP. 19720720 200604 1 004

WALI KOTA PANGKALPINANG
PROVINSI KEPULAUAN BANGKA BELITUNG

KEPUTUSAN WALI KOTA PANGKALPINANG
NOMOR 369 KEP/DIKBUD/IX /2025

TENTANG

PENETAPAN BENDA CAGAR BUDAYA LOKOMOBIL DI MUSEUM TIMAH PANGKAL PINANG SEBAGAI CAGAR BUDAYA

WALI KOTA PANGKAL PINANG

Menimbang :

a. bahwa berdasarkan Undang-undang Nomor 11 Tahun 2010 tentang Cagar Budaya dan untuk melestarikan Cagar Budaya yang mempunyai nilai penting bagi sejarah, Ilmu pengetahuan dan kebudayaan Kota Pangkalpinang, untuk itu perlu menetapkan Cagar Budaya Kota Pangkalpinang;
b. bahwa berdasarkan rekomendasi Tim Ahli Cagar Budaya Kota Pangkalpinang Nomor: Be-0001/TACB-PKP/13/06/2025 tanggal 13 Juni 2025 tentang Rekomendasi Penetapan Benda Cagar Budaya Lokomobil di Museum Timah Pangkalpinang sebagai Cagar Budaya Peringkat Kota Pangkalpinang;
c. untuk itu perlu menetapkan Benda Cagar Budaya Lokomobil di Museum Timah Pangkalpinang sebagai Cagar Budaya Peringkat Kota Pangkalpinang;
d. bahwa berdasarkan pertimbangan sebagimana dimaksud dalam huruf a, huruf b, dan huruf c, perlu menetapkan Keputusan Wali Kota Pangkal Pinang.

Mengingat :

1. Undang-Undang Nomor 27 Tahun 2000 tentang Pembentukan Provinsi Kepulauan Bangka Belitung (Lembaran Negara Republik Indonesia Tahun 2000 Nomor 217, Tambahan Lembaran Negara Nomor 4033);
2. Undang-Undang Nomor 11 Tahun 2010 tentang Cagar Budaya (Lembaran Negara Republik Indonesia Tahun 2010 Nomor 130, Tambahan Lembaran Negara Republik Indonesia Tahun 2010 Nomor 5168);
3. Undang-Undang Nomor 23 Tahun 2014 tentang Pemerintahan Daerah (Lembaran Negara Republik Indonesia Tahun 2014 Nomor 244, Tambahan Lembaran Negara Republik Indonesia Nomor 5587), sebagaimana telah diubah beberapa kali terakhir dengan Undang - Undang Nomor 6 Tahun 2023 tentang Penetapan Peraturan Pemerintah Pengganti Undang-Undang Nomor 2 Tahun 2022 tentang Cipta Kerja Menjadi

Undang–Undang (Lembaran Negara Republik Indonesia Tahun 2023 Nomor 41, Tambahan Lembaran Negara Republik Indonesia Nomor 6856);

4. Undang-Undang Nomor 1 Tahun 2022 tentang Hubungan Keuangan antara Pemerintah Pusat dan Pemerintah Daerah Lembaran Negara Republik Indonesia Tahun 2022 Nomor 4, Tambahan Lembaran Negara Republik Indonesia Nomor 6757;

5. Undang-Undang Republik Indonesia Nomor 29 Tahun 2024 Tentang Kota Pangkal Pinang Di Provinsi Kepulauan Bangka Belitung (Lembaran Negara Republik Indonesia Tahun 2024 Nomor 127, Tambahan Lembaran Negara Republik Indonesia Nomor 6949);

6. Peraturan Pemerintah Nomor 10 Tahun 1993 tentang Pelaksanaan Undang-Undang Nomor 5 Tahun 1992 tentang Benda Cagar Budaya (Lembaran Negara Republik Indonesia Tahun 1993 Nomor 14, Tambahan Lembaran Negara Republik Indonesia Nomor 3516);

7. Peraturan Daerah Provinsi Kepulauan Bangka Belitung Nomor 3 Tahun 2019 tentang Pelestarian Kebudayaan Daerah (Lembaran Daerah Provinsi Kepulauan Bangka Belitung Tahun 2019 Nomor 2 Seri E);

8. Peraturan Daerah Kota Pangkalpinang Nomor 18 Tahun 2016 tentang Pembentukan dan Susunan Perangkat Daerah Pangkalpinang (Lembaran Daerah Kota Pangkalpinang tahun 2016 Nomor 18), sebagaimana telah diubah beberapa kali terakhir dengan Peraturan Daerah Kota Pangkalpinang Nomor 2 Tahun 2024 tentang Perubahan kedua Atas Peraturan Daerah Kota Pangkalpinang Nomor 18 Tahun 2016 tentang Pembentukan dan Sususan Perangkat Daerah Kota Pangkalpinang (Lembaran Negara Kota Pangkalpinang Tahun 2024 Nomor 46);

9. Peraturan Daerah Kota Pangkalpinang Nomor 6 Tahun 2023 tentang Pemajuan Kebudayaan Daerah (Lembaran Daerah Kota Pangkalpinang Tahun 2023 Nomor 42, Tambahan Lembaran Daerah Kota Pangkalpinang Nomor 8);

10. Peraturan Daerah Kota Pangkalpinang Nomor 13 Tahun 2024 tentang Anggaran Pendapatan dan Belanja Daerah Tahun Anggaran 2025 (Lembaran Daerah Kota Pangkalpinang Tahun 2024 Nomor 57);

MEMUTUSKAN:

Menetapkan :

KESATU : Penetapan Benda Cagar Budaya Lokomobil di Museum Timah Pangkal Pinang Sebagai Cagar Budaya.

KEDUA : Penetapan Benda Cagar Budaya Lokomobil di Museum Timah Pangkal Pinang Sebagai Cagar Budaya sebagaimana dimaksud pada diktum KESATU berdasarkan rekomendasi Tim Ahli Cagar Budaya Kota Pangkal Pinang.

KETIGA : Benda Cagar Budaya sebagaimana dimaksud pada diktum KESATU, maka setiap orang dilarang untuk :

a. melakukan pelestarian tanpa didasarkan pada hasil studi kelayakan yang dapat dipertanggung jawabkan secara teknis, akademis, dan administratif sebagaimana dimaksud dalam Pasal 53 Undang-Undang Nomor 11 Tahun 2010 Tentang Cagar Budaya;
b. mengalihkan kepemilikan Cagar Budaya tanpa izin sebagaimana dimaksud dalam Pasal 17 Undang-Undang Nomor 11 Tahun 2010 Tentang Cagar Budaya;
c. dengan sengaja mencegah, menghalang-halangi, atau menggagalkan upaya Pelestarian Cagar Budaya sebagaimana dimaksud dalam Pasal 55 Undang-Undang Nomor 11 Tahun 2010 Tentang Cagar Budaya;
d. merusak dan/atau mencuri, baik sebagian maupun seluruh Cagar Budaya, sebagaimana dimaksud dalam Pasal 66 Undang-Undang Nomor 11 Tahun 2010 Tentang Cagar Budaya;
e. memindahkan dan/atau memisahkan Cagar Budaya tanpa izin sebagaimana dimaksud dalam Pasal 67 UndangUndang Nomor 11 Tahun 2010 Tentang Cagar Budaya;
f. mendokumentasikan Cagar Budaya, baik seluruh maupun bagian-bagiannya, untuk kepentingan komersial tanpa seizin pemilik dan/atau yang menguasainya sebagaimana dimaksud dalam Pasal 92 Undang-Undang Nomor 11 Tahun 2010 Tentang Cagar Budaya;
g. memanfaatkan Cagar Budaya, baik seluruh maupun bagian-bagiannya, dengan cara perbanyakan, kecuali dengan izin Menteri sebagaimana dimaksud dalam Pasal 93 Undang-Undang Nomor 11 Tahun 2010.

KEEMPAT : Pelindungan, pengembangan, dan pemanfaatan terhadap Cagar Budaya sebagaimana dimaksud pada diktum KESATU dilakukan berdasarkan Undang-Undang Nomor 11 Tahun 2010 tentang Cagar Budaya dan aturan pelaksanaannya.

KELIMA : Segala biaya yang timbul akibat dikeluarkannya Keputusan ini dibebankan pada Anggaran Pendapatan dan Belanja Daerah Kota Pangkal Pinang Tahun Anggaran 2025.

KEENAM : Keputusan Wali Kota ini mulai berlaku pada tanggal ditetapkan.

Ditetapkan di Pangkal Pinang
pada tanggal 2025

WALI KOTA PANGKAL PINANG,

SAPARUDIN

Tembusan :

1. Menteri Pendidikan dan Kebudayaan Republik Indonesia;
2. Gubernur Kepulauan Bangka Belitung;
3. Kepala Dinas Pendidikan dan Kebudayaan Provinsi Kepulauan Bangka Belitung;
4. Kepala Badan Perencanaan Pembangunan dan Penelitian Pengembangan Daerah Kota Pangkalpinang;
5. Kepala Badan Keuangan Daerah Kota Pangkalpinang;
6. Inspektur Kota Pangkalpinang;
7. Kepala Dinas Pendidikan dan Kebudayaan Kota Pangkalpinang;
8. Direktur Utama PT Timah Tbk;
9. Kepala BAKEUDA Kota Pangkalpinang;
10. Tim Ahli Cagar Budaya Provinsi Kepulauan Bangka Belitung;
11. Tim Ahli Cagar Budaya Kota Pangkalpinang;

VI.3.1.20 Aset Lainnya

Akun Aset Lainnya sampai dengan tanggal 31 Desember 2025 terdiri dari:

Tabel VI.3.1.20 Aset Lainnya Per 31 Desember 2025 dan 2024

No	Uraian	31 Desember 2025	31 Desember 2024
1.	Kemitraan dengan Pihak Ketiga	90.943.010.895,00	86.610.186.000,00
2.	Aset Tak Berwujud	8.699.387.863,96	8.588.249.664,96
3.	Amortisasi Aset Tak berwujud	(8.566.019.974,76)	(8.501.241.004,96)
4.	Aset Lain-lain	37.271.270.778,67	37.646.103.178,67
4.	Akumulasi Penyusutan Aset Lain-lain	(36.668.346.728,67)	0,00
	Jumlah	**91.679.302.834,20**	**124.343.297.838,67**

VI.3.1.20.1. Kemitraan dengan Pihak Ketiga

Saldo per 31 Desember 2025 senilai Rp90.943.010.895,00, berikut Daftar kemitraan dengan pihak ketiga:

Tabel VI.3.1.20.1 Daftar kemitraan dengan pihak ketiga Tahun 2025 dan Tahun 2024

No	Nama Aset Tetap	Nama Pihak Ketiga	Jangka Waktu	31 Desember 2025	31 Desember 2024
1.	Tanah Pasar HPL	PT. Trisa Jaya	05 JuI 2008 s/d 05	4.606.800.000,00	4.606.800.000,00

No	Nama Aset Tetap	Nama Pihak Ketiga	Jangka Waktu	31 Desember 2025	31 Desember 2024
	Atrium	Iwanata	Jul 2038		
2.	Tanah Bangka Trade Center	PT. Pasar Pinang Jaya	10 Mar 2009 s/d 10 Mar 2039	34.824.240.000,00	34.824.240.000,00
3.	Tanah Pasar Sembako	PT. Trisa Jaya Iwanata	01 Okt 2010 s/d 01 Okt 2040	1.600.144.000,00	1.600.144.000,00
4.	Tanah Basement Ramayana	PT. Megatama Asia Pasifik	23 Jan 2002 s/d 23 Jan 2032	27.126.000.000,00	27.126.000.000,00
5.	(SPBN TPI)	PT. Karyamas Agung	01 Jan 2013 s/d 01 Jan 2043	131.200.000,00	131.200.000,00
6.	Kel. Air itam kec. Bukit Intan	PT. Mina Muara Emas	20 Agt 2012 s/d 20 Agt 2041	6.816.086.000,00	6.816.086.000,00
7.	Industri Ketapang Kota Pangkal Pinang	PT. Sanjaya Fisherindo	01 Jan 2014 s/d 01 Jan 2043	960.000.000,00	960.000.000,00
8.	Kawasan Industri Ketapang	PT. Mutiara Prima Sejahtera	01 Jan 2014 s/d 01 Jan 2044	2.889.344.000,00	2.889.344.000,00
9.	Dermaga Kapal	PT. Belitung Jaya Line	01 Jan 2014 s/d 01 Jan 2044	1.788.288.000,00	1.788.288.000,00
10.	Cold Stroge	PT. Nipah Ocean Line	19 Agt 2012 s/d 19 Agt 2041	851.072.000,00	851.072.000,00
11.	Tanah PT. Palmindo Agro Lestari	Jalan Ketapang		0,00	2.663.934.000,00
12.	Tanah Eks PT. Pasir Padi Investama	PT. Pasir Padi Investama	01 Jan 2014 s/d 31 Des 2043 dan 17 Mei 2016 s/d 17 Mei 2045	6.996.758.895,00	0,00
13.	Ruko Pasar Sayur	PT. Barito Rajawali Permai	30 Jun 2010 s/d 30 Jun 2040	2.353.078.000,00	2.353.078.000,00
	Jumlah			**90.943.010.895,00**	**86.610.186.000,00**

Aset Kemitraan Pihak Ketiga mengalami penambahan dan pengurangan, bertambah dari Tanah Eks PT. Pasir Padi Investama dari reklasifikasi Properti Investasi ke Kemitraan dengan pihak ketiga karena perjanjian dimulai kembali atas kesepakatan damai senilai Rp6.996.758.895,00 dan pengurangan karena reklasifikasi ke Properti Investasi berupa tanah BGS dengan PT Palmindo karena putus kontrak, senilai Rp2.663.934.000,00. Di Tahun 2025 berjumlah 12 (dua belas) SPK-BGS (Surat Perjanjian Kerjasama Bangun Guna Serah) oleh Pemerintah Kota Pangkal Pinang sehingga saldo akhir adalah senilai Rp90.943.010.895,00.

VI.3.1.20.2 Aset Tidak Berwujud

Akun Aset Tidak Berwujud terdiri dari aset non keuangan yang dapat diidentifikasi dan tidak mempunyai wujud fisik serta dimiliki dan digunakan dalam menghasilkan barang atau jasa atau digunakan untuk tujuan lainnya. Aset Tidak Berwujud milik Pemerintah Kota Pangkal Pinang terdiri dari *software*, kajian, Lisensi dan *Frenchise* yang diperoleh melalui

kegiatan yang dilaksanakan sampai dengan Tahun Anggaran 2025. Di tahun 2025 terdapat penambahan aset tidak berwujud melalui belanja modal dengan menggunakan SP2D senilai Rp111.138.199,00 pada Dinas Kependudukan dan Catatan Sipil, sehingga saldo Aset Tidak Berwujud pada tanggal 31 Desember 2025 senilai Rp8.699.387.863,96, rincian adalah sebagai berikut:

Tabel VI.3.1.20.2 Aset Tidak Berwujud Per 31 Desember 2025 dan 2024

No	Uraian	31 Desember 2025	31 Desember 2024
1.	Aset Tidak Berwujud	8.699.387.863,96	8.588.249.664,96
2.	Amortisasi Aset Tidak berwujud	(8.566.019.974,76)	(8.501.241.004,96)
	Jumlah	**133.367.889,20**	**87.008.660,00**

Rincian Aset Tidak Berwujud dapat dilihat pada *Lampiran 25.*

Saldo Aset Tidak Berwujud per 31 Desember 2025 senilai Rp8.699.387.863,96 dan amortisasinya senilai (Rp8.566.019.974,76) sehingga nilai buku aset tak berwujud Tahun 2025 adalah senilai Rp133.367.889,20.

VI.3.1.20.3 Aset Lain-lain

Aset lain-lain pada 31 Desember 2025 terdiri dari aset tetap rusak berat yang tidak digunakan lagi dalam kegiatan operasional Pemerintah Kota Pangkal Pinang, aset tetap yang tidak ditemukan, Kekurang volume pekerjaan aset tetap dan uang jaminan Rusunawa per 31 Desember 2025. Saldo aset lain-lain terdiri dari:

1. Saldo Awal Aset rusak berat adalah senilai Rp37.376.458.178,67, tidak terjadi penambahan terjadi mutasi aset rusak berat senilai Rp90.720.000,00 berupa gedung bangunan yang Rusak berat yang diserahkan Dinas Kesehatan kepada Dinas Kelautan dan Perikanan, pengurangan nilai saldo aset rusak berat di Tahun 2025 senilai Rp888.348.400,00 berupa pengurangan karena penghapusan dengan Surat Keputusan Wali Kota Pangkal Pinang Nomor 198/KEP/BAKEUDA/III/2025 dan 480/KEP/BAKEUDA/XII/2025, sehingga saldo per 31 Desember 2025 senilai Rp36.488.109.778,67;
2. Aset tetap yang tidak ditemukan di 3 SKPD senilai Rp178.595.000,00, yang terdiri dari aset di RSUD Depati Hamzah senilai Rp120.418.000,00, di Dinas Kelutan dan Perikanan senilai Rp31.900.000,00 dan di Dinas Pangan dan Pertanian senilai Rp26.277.000,00. Tidak terdapat pengurangan maupun penambahan nilai sehingga saldo akhir masih sama dengan saldo tahun lalu;
3. Aset lain-lain kekurangan volume pekerjaan merupakan reklasifikasi dari Aset Tetap kurang volume pekerjaan Gedung dan Bangunan dan kurang volume pekerjaan Jalan Irigasi Jaringan atas koreksi audit senilai Rp522.366.000,00, yang terdiri dari kurang volume pekerjaan pada Dinas Kesehatan senilai Rp117.454.000,00, kurang volume pekerjaan pada RSUD Depati Hamzah senilai Rp236.442.000,00 dan kurang volume pekerjaan di Dinas Pekerjaan Umum dan Penataan Ruang senilai Rp168.470.000,00;
4. Akumulasi Penyutusan Aset Lain-lain merupakan akun untuk menampung akumulasi penyusutan aset rusak berat, penyusutan aset tetap yang tidak ditemukan dan penyusutan aset kekurangan volume pekerjaan, senilai Rp36.668.346.728,67.

5. Uang Jaminan sewa rusunawa pada Dinas Perumahan dan Kawasan Pemukiman dengan saldo awal senilai Rp91.050.000,00 terjadi penambahan senilai Rp26.775.000,00 dan pengurangan senilai Rp35.625.000,00 sehingga saldo akhir uang jaminan sewa rusunawa per 31 Desember 2025 senilai Rp82.200.000,00 dengan 138 orang penyewa pada Rekening Bank Sumsel Babel dengan Nomor 144-301-0159 yang ditetapkan berdasarkan Keputusan Walikota Pangkal Pinang Nomor 41/KEP/BAKEUDA/I/2025 yang ditetapkan sebagai rekening milik Pemerintah Kota Pangkal Pinang;

   Sehingga Saldo akhir aset lain-lain per 31 Desember 2025 adalah senilai Rp91.679.302.834,20.

Tabel VI.3.1.20.3 Aset Lain-Lain Per 31 Desember 2025 dan 2024

No	Uraian	31 Desember 2025	31 Desember 2024
1.	Aset Lain-lain (Rusak Berat)	36.488.109.778,67	37.376.458.178,67
2.	Aset Tetap yang tidak ditemukan	178.595.000,00	178.595.000,00
3.	Aset Tetap Kekurangan Volume Pekerjaan	522.366.000,00	0,00
4.	Akumulasi Aset lain-lain	(36.668.346.728,67)	0,00
5.	Jaminan Rusunawa	82.200.000,00	91.050.000,00
	Jumlah	**602.924.050,00**	**37.646.103.178,67**

Rincian pada *Lampiran 26 dan 26. a*

Tabel VI.3.1.20.4 Akumulasi Penyusutan Aset Lain-lain Per 31 Desember 2025

No	Uraian	Nilai Perolehan	Akumulasi Penyusutan Aset Lain-lain	Nilai Buku
1	Aset Lain-lain (Rusak Berat)	36.488.109.778,67	(36.488.109.778,67)	0,00
2	Aset Tetap yang tidak ditemukan	178.595.000,00	(178.595.000,00)	0,00
3	Aset Tetap Kekurangan Volume Pekerjaan	522.366.000,00	(1.641.950,00)	520.724.050,00
4	Jaminan Rusunawa	82.200.000,00	0,00	82.200.000,00
	Total Aset Tetap	**37.271.270.778,67**	**(36.668.346.728,67)**	**602.924.050,00**

VI.3.1.21 Properti Investasi

Properti Investasi adalah properti untuk menghasilkan pendapatan berupa sewa atau untuk meningkatkan nilai aset atau keduanya, dan tidak untuk digunakan dalam kegiatan pemerintahan, dimanfaatkan oleh masyarakat umum, dalam produksi atau penyediaan barang atau jasa atau untuk tujuan administratif atau dijual dan/atau diserahkan dalam rangka pelayanan kepada masyarakat. Di Tahun 2024 Pemerintah Kota Pangkal Pinang sudah mencatat aset Properti

Investasi pada Laporan Keuangan, sehingga aset Tanah dan gedung bangunan yang disewakan dan tidak digunakan dalam kegiatan pemerintah daerah direklas ke Properti Investasi, dengan saldo total di Tahun 2025 senilai Rp57.718.950.443,36. Saldo Properti Investasi terdiri dari.

Tabel VI.3.1.21 Properti Investasi Per 31 Desember 2025 dan 2024

No	Uraian	31 Desember 2025	31 Desember 2024
1.	Properti Investasi Tanah	53.988.261.084,76	53.675.173.979,76
2.	Properti Investasi Gedung dan Bangunan	4.868.488.374,00	7.904.049.232,99
3.	Akumulasi Penyusutan Properti Investasi	(1.137.799.015,40)	(1.024.446.371,22)
	Jumlah	**57.718.950.443,36**	**60.554.776.841,53**

Terdapat pengurangan dan penambahan nilai Properti Investasi Tahun 2025 bila dibandingkan dengan Tahun 2024, yaitu penambahan Properti Investasi dari aset tetap tanah dan bangunan dari Hotel Jati wisata karena diperuntukkan untuk kerjasama senilai Rp4.318.170.610,00 dan Tanah dan bangunan Ruko Gang Singapur senilai Rp3.130.374.000,00, dan penambahan dari nilai Tanah BGS dengan PT Palmindo dari Kemitraan Pihak Ketiga senilai Rp2.663.934.000,00 karena putus kontrak. Sedangkan pengurangan Properti Investasi ke BGS/BSG terdiri dari Tanah Eks PT. Pasir Padi Investama senilai Rp6.996.758.895,00 karena perjanjian BGS dimulai kembali atas kesepakatan damai dengan pihak PT Pasir Padi Investama dan Reklasifikasi ke aset tetap Gedung dan Bangunan pada Dinas Pariwisata senilai Rp5.838.193.468,99 karena dikelola sendiri oleh Dinas Pariwisata dan disewakan dibawah harga pasar, dengan rincian sebagi berikut:

VI.3.1.21.1 Properti Investasi Tanah

Tabel VI.3.1.21.1 Properti Investasi Per 31 Desember 2025

NO	NAMA ASET	ALAMAT	NILAI PEROLEHAN TANAH	TAHUN PEROLEHAN	AKUMULASI PENYUSUTAN	NILAI BUKU	KETERANGAN
	BAKEUDA		**(Rp)**			**(Rp)**	
1	Tanah Bangunan Pusat Jajan Pujako	Jalan Jenderal Sudirman	6.754.950.000,00	2015	0.00	6.754.950.000,00	Bakeuda
2	Tanah Ruko Depan BTC	Jalan Mayor H. Muhidin	18.827.463.000,00	2015	0.00	18.827.463.000,00	Bakeuda
3	Tanah Ruko 5	Jalan Jenderal Sudirman	1.480.920.000,00	2015	0.00	1.480.920.000,00	Bakeuda
4	Tanah Gedung Hamidah (Pizza Hut)	Jalan Jenderal Sudirman	3.862.500.000,00	2015	0.00	3.862.500.000,00	Bakeuda
5	Tanah Pembangunan Sekretariat Bersama	Jalan Mentok	50.000.000,00	2015	0.00	50.000.000,00	Bakeuda
6	Tanah di depan kantor Timah	Gabek 1	7.196.200.000,00	2015	0.00	7.196.200.000,00	Bakeuda
	Tanah Hotel Jati Wisata	Jalan Kartini	2.875.000.000,00	2015		2.875.000.000,00	Bakeuda
	Tanah Ruko Gang Singapur	Gang Singapur	1.770.912.000,00	2015		1.770.912.000,00	Bakeuda
7	Tanah Kantor Koperasi Bung Hatta (Foto Copy H. Salim)	Jalan Rasakunda	604.500.000,00	1997	0.00	604.500.000,00	Bakeuda
8	Tanah Wartel (Wartel Gambir)	Jalan Kejaksaan	21.280.000,00	2015	0.00	21.280.000,00	Bakeuda
9	Tanah Taman Mandara	Jalan Pintu Air	6.084.740.000,00	2006	0.00	6.084.740.000,00	Bakeuda

NO	NAMA ASET	ALAMAT	NILAI PEROLEHAN TANAH	TAHUN PEROLEHAN	AKUMULASI PENYUSUTAN	NILAI BUKU	KETERANGAN
10	Tanah Kosong TPI Ketapang	Jalan Ketapang	1.197.278.021,19	2020	0.00	1.197.278.021,19	Bakeuda
11	Tanah PT. Palmindo Agro Lestari	Jalan Ketapang	2.663.934.000,00	2015	0.00	2.663.934.000,00	Bakeuda
12	Tanah Kosong TPI Ketapang	Jalan Ketapang	598.584.063,57	2021	0.00	598.584.063,57	Bakeuda
	TOTAL		**53.988.261.084,76**		0.00	**53.988.261.084,76**	

VI.3.1.21.2 Properti Investasi Gedung dan Bangunan

Tabel VI.3.1.21.2 Properti Investasi Gedung dan Bangunan Per 31 Desember 2025

NO.	NAMA ASET	ALAMAT	NILAI PEROLEHAN BANGUNAN	TAHUN PEROLEHAN	BEBAN PENYUSUTAN TAHUN 2025	AKUMULASI PENYUSUTAN PER 31 DESEMBER 2025	NILAI BUKU	KETERANGAN
	BAKEUDA		**(Rp)**				**(Rp)**	
1	Bangunan Pujako	Jalan Jenderal Sudirman	196.473.496,00	2014	3.929.470,00	43.551.626,00	152.921.870,00	Bakeuda
2	Ruko Jl. Jenderal Sudirman (Ruko 1)	Jalan Jenderal Sudirman	173.524.781,00	2015	3.470.496,00	34.994.167,21	138.530.613,79	Bakeuda
3	Ruko Jl. Jenderal Sudirman (Ruko 2)	Jalan Jenderal Sudirman	173.524.781,00	2015	3.470.496,00	34.994.167,21	138.530.613,79	Bakeuda
4	Ruko Jl. Jenderal Sudirman (Ruko 3)	Jalan Jenderal Sudirman	173.524.781,00	2015	3.470.496,00	34.994.167,21	138.530.613,79	Bakeuda
5	Ruko Jl. Jenderal Sudirman (Ruko 4)	Jalan Jenderal Sudirman	173.524.781,00	2015	3.470.496,00	34.994.167,21	138.530.613,79	Bakeuda
6	Ruko Jl. Jenderal Sudirman (Ruko 5)	Jalan Jenderal Sudirman	85.406.728,00	2015	1.708.134,00	17.223.685,67	68.183.042,33	Bakeuda
7	Ruko Gang Singapur	Gang Singapur	1.359.462.000,00	2015	27.189.240,00	274.158.170,00	1.085.303.830,00	Bakeuda
8	Bangunan Gedung Hamidah (Gedung Serba Guna)	Jalan Jenderal Sudirman	1.089.876.416,00	2008	21.797.528,00	372.374.439,89	717.501.976,11	Bakeuda
9	Hotel Jati Wisata (Dapur & Gudang)	Jalan Kartini	85.921.990,00	2015	1.718.440,00	17.327.603,00	68.594.387,00	Bakeuda
10	Hotel Jati Wisata (Meeting Room)	Jalan Kartini	105.244.160,00	2015	2.104.884,00	21.224.247,00	84.019.913,00	Bakeuda
11	Hotel Jati Wisata (Pos Jaga)	Jalan Kartini	2.603.216,00	2015	0,00	0,00	0,00	Bakeuda
12	Hotel Jati Wisata (R. Manager, Loundry dan Gudang)	Jalan Kartini	65.119.824,00	2015	1.302.396,00	13.132.493,00	51.987.331,00	Bakeuda

NO.	NAMA ASET	ALAMAT	NILAI PEROLEHAN	TAHUN PEROLEHAN	BEBAN PENYUSUTAN TAHUN 2025	AKUMULASI PENYUSUTAN PER 31 DESEMBER 2025	NILAI BUKU	KETERANGAN
			BANGUNAN					
13	Hotel Jati Wisata (R. Tamu & Kamar)	Jalan Kartini	193.221.700,00	2015	3.864.434,00	38.966.376,00	154.255.324,00	Bakeuda
14	Hotel Jati Wisata (Meeting Room, Gudang, KM/WC)	Jalan Kartini	173.488.420,00	2015	3.469.768,00	34.986.827,00	138.501.593,00	Bakeuda
15	Hotel Jati Wisata (Kamar Hotel)	Jalan Kartini	240.088.240,00	2015	4.801.764,00	48.417.787,00	191.670.453,00	Bakeuda
16	Hotel Jati Wisata (Perkerasan)	Jalan Kartini	37.455.600,00	2015	749.112,00	7.553.546,00	29.902.054,00	Bakeuda
17	Hotel Jati Wisata (Pagar)	Jalan Kartini	27.330.688,00	2015	546.614,00	5.511.691,00	21.818.997,00	Bakeuda
18	Hotel Jati Wisata (Gedung Utama)	Jalan Jenderal Sudirman	512.696.772,00	2015	10.253.936,00	103.393.855,00	409.302.917,00	Bakeuda
	TOTAL		**4.868.488.374,00**		**97.317.704,00**	**1.137.799.015,40**	**3.728.086.142,60**	

VI.3.1.21.3 Akumulasi Penyusutan Properti Investasi

Nilai akumulasi penyusutan properti investasi merupakan akumulasi penyusutan untuk Bangunan Gedung, Bangunan Monumen, Bangunan Menara dan Tugu.

Pemerintah Kota Pangkal Pinang menghitung nilai Akumulasi penyusutan properti investasi dengan menggunakan metode garis lurus dengan penyusutan per bulan, perhitungan ini sama halnya dengan perhitungan nilai penyusutan aset tetap dari Aplikasi E-BMD. Akumulasi penyusutan properti investasi diperoleh dengan mereklas akumulasi penyusutan aset tetap ke penyusutan properti investasi. Pada Tahun 2025 nilai akumulasi penyusutan properti investasi adalah senilai Rp1.137.799.015,40 dari penambahan beban penyusutan property investasi senilai Rp97.317.704,00 sehingga dari tabel di atas dapat dilihat nilai buku properti investasi Tahun 2025 untuk gedung dan bangunan adalah senilai Rp3.728.086.142,60.

VI.3.2 KEWAJIBAN

Akun Kewajiban merupakan utang yang timbul dari peristiwa masa lalu yang penyelesaiannya mengakibatkan aliran keluar sumber daya ekonomi Pemerintah Kota Pangkal Pinang. Sampai dengan 31 Desember 2025, kewajiban Pemerintah Kota Pangkal Pinang terdiri dari:

Tabel VI.3.2 Kewajiban Per 31 Desember 2025 dan 2024

No	Uraian	31 Desember 2025	31 Desember 2024
1.	Kewajiban Jangka Pendek	18.187.052.744,02	13.297.854.085,71
2.	Kewajiban Jangka Panjang	0,00	0,00
	Jumlah	**18.187.052.744,02**	**13.297.854.085,71**

Rincian Kewajiban Jangka Pendek dapat dilihat di *Lampiran 27*.

Kewajiban Pemerintah Kota Pangkal Pinang per 31 Desember 2025 seluruhnya terdiri dari kewajiban jangka pendek.

Pos Kewajiban Jangka Pendek senilai Rp18.187.052.744,02 merupakan pos untuk menampung kewajiban Pemerintah Kota Pangkal Pinang yang diharapkan akan dibayar kembali atau jatuh tempo dalam waktu 12 (dua belas) bulan. Untuk Tahun Anggaran 2025 terdiri dari:

Tabel VI.3.2.1 Kewajiban Jangka Pendek Per 31 Desember 2025 dan 2024

No	Uraian	31 Desember 2025	31 Desember 2024
1.	Perhitungan Pihak Ketiga	642.793,00	3.125.953,00
2.	Pendapatan Diterima Dimuka	2.284.479.950,20	903.144.180,31
3.	Utang Beban/Belanja SKPD	15.819.730.000,82	12.300.533.952,40
4.	Utang Jangka Pendek Lainnya (Uang Jaminan Rusunawa)	82.200.000,00	91.050.000,00
	Jumlah	**18.187.052.744,02**	**13.297.854.085,71**

1. Saldo awal uang Perhitungan Pihak Ketiga senilai Rp3.125.953,00 merupakan, PPh 21 terhutang BLUD RSUD Depati Hamzah yaitu kurang setor Pajak bulan Maret 2024 dikarenakan kesalahan rumus perhitungan pajak senilai Rp2.810.671,00, kurang setor PPN dan PPH 22 belanja bahan baku Dana BOK Puskesmas Selindung senilai Rp281.532,00 dan kurang setor PPH makan minum dana BOK Puskesmas Melintang senilai Rp33.750,00, dan telah disetor ke kas negara di Tahun 2025. Utang PFK Tahun 2025 adalah kurang bayar Pajak PPh Pasal 21 untuk Honorarium Narasumber senilai Rp30.000,00 pada RSUD Depati Hamzah dan Utang Pfk kurang bayar PPN Tahun 2025 atas belanja cetak pada Dinas Kesehatansenilai Rp612.793,00, lihat *Lampiran 27;*

2. Pendapatan Diterima Dimuka berupa kewajiban Pemerintah Kota Pangkal Pinang yang belum menjadi hak Pemerintah Kota Pangkal Pinang. Dengan saldo awal senilai Rp903.144.180,31 penambahan Pendapatan diterima dimuka senilai Rp1.792.751.652,50 terdiri dari pendapatan diterima dimuka dari Retribusi Pemakaian Kekayaan Daerah di RSUD Depati Hamzah senilai Rp30.560.000,00, dan penambahan dari pendapatan diterima dimuka dari hasil kekayaan daerah yang dipisah Bakeuda senilai Rp1.762.191.652,50, dikurangi dengan pendapatan diterima dimuka yang telah menjadi hak Pemerintah Kota Pangkal Pinang senilai Rp411.415.882,61 sehingga saldo akhir per 31 Desember 2025 adalah senilai Rp2.284.479.950,20, lihat *lampiran 27*;

3. Utang Beban/Belanja SKPD berupa tagihan pembayaran utang belanja Pegawai dan utang belanja barang Jasa Tahun 2025 yang akan dibayar ditahun 2026 baik dari dana APBD maupun dari dana BLUD. Terdiri dari utang belanja pegawai SKPD dan Utang belanja pegawai BLUD senilai Rp7.043.555.295,00 dan utang belanja barang dan jasa SKPD maupun BLUD senilai Rp8.733.439.705,82, dan utang Belanja Modal SKPD senilai Rp42.735.000,00 yaitu utang belanja modal Dinas Pendidikan dan Kebudayaan berupa Pembangunan Ruang Kelas lantai 2 (Suntik) SMP N 1 yang telah selesai di tahun 2022. Saldo utang belanja tahun lalu senilai Rp12.300.533.952,40 disesuaikan karena ada

perhitungan ulang pada utang jasa pelayanan BLUD senilai Rp420.193.529,22, ditambah utang Tahun 2025 senilai Rp15.776.995.000,82 yaitu dari penambahan utang BLUD RSUD Depati Hamzah senilai Rp14.890.611.182,82 dan dari Utang belanja SKPD senilai Rp886.383.818,00. Dikurangi utang yang dibayar di tahun 2025 senilai Rp12.677.992.481,62 sehingga saldo akhir utang adalah senilai Rp15.819.730.000,82 Rincian terdapat dalam lampiran 27,28 dan 29;

4. Utang Jangka Pendek Lainnya merupakan akun yang menampung Uang Jaminan Rusunawa per 31 Desember 2025 senilai Rp82.200.000,00.

VI.3.3 EKUITAS

Ekuitas merupakan akun untuk menampung selisih antara aset dan kewajiban Pemerintah Kota Pangkal Pinang. Akun Ekuitas per 31 Desember 2025 sebagai berikut:

Tabel VI.3.3 Ekuitas Per 31 Desember 2025 dan 2024

No	Uraian	31 Desember 2025	31 Desember 2024
1.	Ekuitas	3.305.457.542.980,75	3.403.352.802.742,99
	Jumlah	**3.305.457.542.980,75**	**3.403.352.802.742,99**

VI.4 LAPORAN OPERASIONAL (LO)

Laporan Operasional menyajikan informasi mengenai seluruh kegiatan operasional keuangan entitas yang tercermin dalam pendapatan-LO, beban dan surplus/defisit operasional dari suatu entitas yang penyajiannya disandingkan dengan periode sebelumnya.

VI.4.1 PENDAPATAN-LO

Pendapatan-LO adalah hak Pemerintah Daerah yang diakui sebagai penambah ekuitas dalam periode tahun anggaran yang bersangkutan dan tidak perlu dibayar kembali. Transaksi Pendapatan-LO tidak hanya mencakup pendapatan yang telah diterima dalam bentuk kas tetapi juga meliputi pendapatan dalam bentuk hak tagih dan penerimaan pendapatan dalam bentuk barang/jasa. Selain itu transaksi Pendapatan-LO tidak hanya mencakup transaksi yang sudah dianggarkan dalam APBD tetapi juga mencakup seluruh transaksi penerimaan yang tidak melalui mekanisme APBD. Pada Tahun 2025 Pendapatan-LO direalisasikan senilai Rp995.217.947.447,03.

Sedangkan Tahun 2024 senilai Rp1.028.787.754.382,31 mengalami penurunan senilai Rp33.569.806.935,28 atau sebesar 3,26%.

Pendapatan-LO selama Tahun 2025 terdiri dari:

Tabel VI.4.1 Pendapatan LO TA 2025 dan 2024

No.	Uraian	Saldo 2025	Saldo 2024	Kenaikan/Penurunan	(%)
1.	Pendapatan Asli Daerah	283.892.231.618,17	197.178.526.605,45	86.713.705.012,72	43,98
2.	Pendapatan Transfer	684.164.654.576,00	807.136.440.252,00	(122.971.785.676,00)	(15,24)
3.	Lain-lain Pendapatan Daerah yang Sah	27.161.061.252,86	24.472.787.524,86	2.688.273.728,00	10,98
	Jumlah	**995.217.947.447,03**	**1.028.787.754.382,31**	**(33.569.806.935,28)**	**(3,26)**

VI.4.1.1 Pendapatan Asli Daerah (PAD) – LO

Saldo Pendapatan Asli Daerah pada Tahun Anggaran 2025 senilai Rp283.892.231.618,17 mengalami peningkatan senilai Rp86.713.705.012,72 atau 43,98% dari Tahun Anggaran 2024 senilai Rp197.178.526.605,45. Berikut rincian realisasi Pendapatan Asli Daerah:

Tabel VI.4.1.1 Pendapatan Asli Daerah (PAD) - LO TA 2025 dan 2024

No.	Uraian	Saldo 2025	Saldo 2024	Kenaikan/Penurunan	(%)
1.	Pendapatan Pajak Daerah	166.584.992.127,00	128.094.950.061,00	38.490.042.066,00	30,05
2.	Pendapatan Retribusi Daerah	71.690.558.125,80	25.082.349.123,12	46.608.209.002,68	185,82
3.	Pendapatan Hasil Pengelolaan Kekayaan Daerah yang Dipisahkan	19.597.800.900,86	2.214.493.934,16	17.383.306.966,70	784,98
4.	Pendapatan Asli Daerah Lainnya	26.018.880.464,51	41.786.733.487,17	(15.767.853.022,66)	(37,73)
	Jumlah	**283.892.231.618,17**	**197.178.526.605,45**	**86.713.705.012 ,72**	**43,98**

VI.4.1.1.1. Pendapatan Pajak Daerah – LO

Pendapatan Pajak Daerah adalah iuran wajib yang dilakukan oleh orang pribadi atau badan kepada daerah tanpa imbalan langsung yang seimbang, yang dapat dipaksakan berdasarkan peraturan perundang-undangan yang berlaku, yang digunakan untuk membiayai penyelenggaraan pemerintahan daerah dan pembangunan daerah.

Terdapat perbedaan antara Pendapatan Pajak LO dan Pendapatan Pajak LRA. Berdasarkan Analisis Horizontal antara LO, LRA dan Neraca untuk Pajak Daerah terdapat selisih senilai (Rp5.753.645.144,00) yang merupakan Penyesuaian Piutang Pajak Awal Tahun sehingga posisi Piutang Pajak Awal Tahun setelah Penyesuaian adalah senilai Rp59.392.717.916,00 sedangkan posisi Piutang Pajak Awal Tahun senilai Rp65.146.363.060,00

Saldo Pendapatan Pajak Daerah pada Tahun Anggaran 2025 senilai Rp166.584.992.127,**00** mengalami peningkatan senilai Rp38.490.042.066,00 atau 30,05% dari Tahun Anggaran 2024 senilai Rp128.094.950.061,00 . Pendapatan Pajak Daerah selama Tahun 2025 terdiri dari:

Tabel VI.4.1.1.1 Realisasi Pendapatan Pajak Daerah - LO TA 2025 dan 2024

No.	Uraian	Saldo 2025	Saldo 2024	Kenaikan/Penurunan	(%)
1	PBJT- Hotel	4.543.383.738,00	5.641.592.508,00	(1.098.208.770,00)	(19,47)
2	PBJT- Restoran	29.255.044.112,00	26.651.177.482,00	2.603.866.630,00	9,77
3	PBJT- Hiburan	3.571.147.154,00	2.515.255.561,00	1.055.891.593,00	41,98
4	Pajak Reklame	5.139.808.889,00	5.123.879.701,00	15.929.188,00	0,31
5	PBJT- Penerangan Jalan	38.425.650.066,00	39.155.299.454,00	(729.649.388,00)	(1,86)
6	Pajak Minerba	0,00	0,00	0,00	0,00
7	PBJT- Parkir	338.696.625,00	409.247.954,00	(70.551.329,00)	(17,24)
8	Pajak Air Bawah Tanah	479.220.666,00	378.995.768,00	100.224.898,00	26,44
9	Pajak Sarang Burung Wa	21.207.500,00	36.164.260,00	(14.956.760,00)	(41,36)
10	Pajak BPHTB	21.228.144.377,00	27.469.424.136,00	(6.241.279.759,00)	(22,72)

No.	Uraian	Saldo 2025	Saldo 2024	Kenaikan/Penurunan	(%)
11	PBB	21.558.562.425,00	20.713.913.237,00	844.649.188,00	4,08
12	Opsen Pajak Kendaraan Bermotor (PKB)	29.714.141.275,00	0,00	29.714.141.275,00	0,00
13	Opsen Bea Balik Nama Kendaraan Bermotor (BBNKB)	12.309.985.300,00	0,00	12.309.985.300,00	0,00
	Jumlah	**166.584.992.127,00**	**128.094.950.061,00**	**38.490.042.066,00**	**30,05**

Penerimaan Pendapatan Pajak Daerah tidak saja berasal dari transaksi penerimaan kas tetapi juga berasal dari transaksi penerbitan hak tagih pajak dan sampai dengan tanggal 31 Desember 2025 Wajib Pajak belum memenuhi kewajibannya. Terdapat perbedaan antara Pendapatan Pajak LO dan LRA. Pendapatan Pajak LO senilai Rp166.584.992.127,00 sedangkan Pendapatan Pajak LRA senilai Rp160.872.148.672,00

Perbedaan LRA dan LO ini disebabkan karena adanya Penambahan dan Pengurangan Piutang. Untuk Pengurangan Piutang Pajak Daerah (Realisasi Piutang Pajak Daerah) pada Tahun 2025 senilai Rp2.559.666.022,00
sedangkan penambahan Piutang Pajak Daerah Tahun 2025 senilai Rp8.272.509.477,00

Berikut Rincian Penerimaan Pajak Daerah berdasarkan jenis transaksi selama Tahun 2025:

Tabel VI.4.1.1.1.a Penerimaan Pajak Daerah Berdasarkan Jenis Transaksi Tahun 2025

No.	Uraian	Penerimaan Kas	Piutang	Jumlah
1	PBJT- Pajak Hotel	4.522.791.419,00	20.592.319,00	4.543.383.738,00
2	PBJT- Pajak Restoran	28.054.260.396,00	1.200.783.716,00	29.255.044.112,00
3	PBJT- Pajak Hiburan	3.363.620.064,00	207.527.090,00	3.571.147.154,00
4	Pajak Reklame	4.475.375.366,00	664.433.523,00	5.139.808.889,00
5	PBJT- Pajak Penerangan Jalan	38.425.650.066,00	0,00	38.425.650.066,00
6	Pajak Minerba	0,00	0,00	0,00
7	PBJT- Pajak Parkir	327.417.425,00	11.279.200,00	338.696.625,00
8	Pajak Air Bawah Tanah	439.511.087,00	39.709.579,00	479.220.666,00
9	Pajak Sarang Burung Walet	20.807.500,00	400.000,00	21.207.500,00
10	Pajak BPHTB	21.228.144.377,00	0,00	21.228.144.377,00
11	PBB	15.430.778.375,00	6.127.784.050,00	21.558.562.425,00
12	Opsen Pajak Kendaraan Bermotor (PKB)	29.714.141.275,00	0,00	29.714.141.275,00
13	Opsen Bea Balik Nama Kendaraan Bermotor (BBNKB)	12.309.985.300,00	0,00	12.309.985.300,00
	Jumlah	**158.312.482.650,00**	**8.272.509.477,00**	**166.584.992.127,00**

Rincian di atas Perbedaan Pendapatan Pajak Daerah pada LRA dan LO dapat dilihat di *lampiran 30.*

VI.4.1.1.2. Pendapatan Retribusi Daerah - LO

Pendapatan Retribusi Daerah adalah Pungutan Pemerintah Daerah kepada orang atau badan berdasarkan norma-norma yang ditetapkan, retribusi berhubungan dengan jasa timbal (kontraprestasi) yang diberikan secara langsung atas permohonan dan untuk kepentingan umum maupun yang diberikan oleh pemerintah.

Saldo Pendapatan Retribusi Daerah pada Tahun Anggaran 2025 senilai Rp 71.690.558.125,80 mengalami kenaikan senilai Rp46.608.209.002,68 atau sebesar 185,82% dari Tahun Anggaran 2024 senilai Rp25.082.349.123,12.

Pendapatan Retribusi Daerah selama Tahun 2025 terdiri dari:

Tabel VI.4.1.1.2 Pendapatan Retribusi Daerah – LO

TA 2025 dan 2024

No.	Uraian	Saldo 2025	Saldo 2024	Kenaikan/ Penurunan	(%)
I.	**Retribusi Jasa Umum**	**64.309.536.915,33**	**18.688.846.609,00**	**45.620.690.306,33**	**244,11**
1	Pelayanan Kesehatan Puskesmas	742.068.000,00	292.651.500,00	449.416.500,00	153,57
2	Retribusi Pelayanan Kesehatan di Rumah Sakit Umum Daerah	56.642.989.584,00	11.838.705.109,00	44.804.284.475,00	378,46
3	Pelayanan Persampahan/Kerbersihan	4.999.937.000,00	4.765.137.000,00	234.800.000,00	4,93
4	Pelayanan Pasar	768.481.331,33	659.480.000,00	109.001.331,33	16,53
5	Penyediaan dan Penyedotan Kakus	50.200.000,00	20.000.000,00	30.200.000,00	151,00
6	Parkir Tepi Jalan Umum	1.105.861.000,00	1.112.873.000,00	(7.012.000,00)	(0,63)
7	Pelayanan Tera	0,00	0,00	0,00	0,00
II.	**Retribusi Jasa Usaha**	**6.262.001.680,47**	**5.181.811.514,12**	**1.080.190.166,35**	**20,85**
8	Pemakaian Kekayaan Daerah	3.786.309.680,47	3.912.058.514,12	(125.748.833,65)	(3,21)
9	Parkir Khusus	507.630.000,00	506.777.000,00	853.000,00	0,17
10	Pasar Grosir/Pertokoan	1.230.022.000,00	157.000.000,00	1.073.022.000,00	683,45
11	Rekreasi dan Olahraga Pariwisata	75.800.000,00	300.077.000,00	(224.277.000,00)	(74,74)
12	Rekreasi dan Olahraga Dispora	460.775.500,00	97.115.000,00	363.660.500,00	374,46
13	Rumah Potong Hewan	167.418.500,00	176.784.000,00	(9.365.500,00)	(5,30)
14	Penjualan Produksi Usaha Daerah	34.046.000,00	32.000.000,00	2.046.000,00	6,39
III.	**Retribusi Perizinan Tertentu**	**1.119.019.530,00**	**1.211.691.000,00**	**(92.671.470,00)**	**(7,65)**
15	Retribusi Persetujuan Bangunan Gedung	1.079.179.530,00	1.211.691.000,00	(132.511.470,00)	(10,94)
16	Pemberian Perpanjangan IMTA kepada Pemberi Kerja Tenaga Kerja Asing	39.840.000,00	0,00	0,00	0,00
	Jumlah	**71.690.558.125,80**	**25.082.349.123,12**	**46.608.209.002,68**	**185,82**

Terdapat perbedaan antara Pendapatan Retribusi LO dan LRA. Pendapatan Retribusi LO senilai Rp71.690.558.125,80 sedangkan Pendapatan Retribusi LRA senilai

Rp74.190.380.505,80**.** Perbedaan ini disebabkan karena adanya Penambahan dan Pengurangan Piutang, serta Penambahan dan Pengurangan Pendapatan Diterima Dimuka. Berikut Rincian Penerimaan Retribusi Daerah Berdasarkan jenis transaksi selama Tahun 2025 :

Tabel VI.4.1.1.2.a Penerimaan Retribusi Daerah Berdasarkan Jenis Transaksi Tahun 2025

No.	Uraian	Penerimaan Kas	Piutang	Pendapatan Diterima Dimuka	Jumlah
I.	**Retribusi Jasa Umum**	**48.166.768.039,33**	**16.142.768.876,00**	0	**64.309.536.915,33**
1	Pelayanan Kesehatan-Puskesmas	742.068.000,00	0	0	742.068.000,00
2	Pelayanan Kesehatan Hewan	0	0	0	0
3	Retribusi Pelayanan Kesehatan di Rumah Sakit Umum Daerah	40.565.695.708,00	16.077.293.876,00	0	56.642.989.584,00
4	Pelayanan Persampahan/Kerbersihan	4.934.462.000,00	65.475.000,00	0	4.999.937.000,00
5	Pelayanan Pasar	768.481.331,33	0	0	768.481.331,33
6	Penyediaan dan Penyedotan Kakus	50.200.000,00	0	0	50.200.000,00
7	Parkir Tepi Jalan Umum	1.105.861.000,00	0	0	1.105.861.000,00
II.	**Retribusi Jasa Usaha**	**6.866.634.459,26**	**1.173.180.691,89**	**1.777.813.470 ,68**	**6.262 .001.680,47**
8	Pemakaian Kekayaan Daerah	5.214.093.459,26	350.029.691,89	1.777.813.470,68	3.786.309.680,47
a	Kekayaan Daerah Dinas Lingkungan Hidup	51.000.000,00	0	0	51.000.000,00
b	Kekayaan Daerah Dinas Perkim	358.650.000,00	0	0	358.650.000,00
c	Kekayaan Daerah Dinas Perindag	913.704.597,74	0	0	913.704.597,74
d	Kekayaan Daerah Dinas Bakeuda	3.426.326.898,19	350.029.691,89	1.762.191.652,50	2.014.164.937,58
e	Kekayaan Daerah Kelautan dan Perikanan	302.500.120,00	0	0	302.500.120,00
f	Kekayaan Daerah Dinas Perhubungan	0	0	0	0
g	Kekayaan Daerah Dinas Pariwisata	0	0	0	0
h	Kekayaan Daerah Dinas Penanaman Modal,Pelayanan Terpadu Satu Pintu	2.076.000,00	0	0	2.076.000,00
i	Kekayaan Daerah di Rumah Sakit Umum Daerah	159.835.843,33	0	15.621.818,18	144.214.025,15
9	Parkir Khusus	507.630.000,00	0	0	507.630.000,00
10	Pasar Grosir/Pertokoan	408.917.000,00	821.105.000,00	0	1.230.022.000,00
11	Tempat Rekreasi dan Olahraga Dinas Pemuda Olahraga	460.775.500,00	0	0	460.775.500,00

No.	Uraian	Penerimaan Kas	Piutang	Pendapatan Diterima Dimuka	Jumlah
12	Tempat Rekreasi dan Olahraga Dinas Pariwisata	75.800.000,00	0	0	75.800.000,00
13	Rumah Potong Hewan	167.418.500,00	0	0	167.418.500,00
14	Penjualan Produksi Usaha Daerah	32.000.000,00	2.046.000,00	0	34.046.000,00
III.	**Retribusi Jasa Perizinan Tertentu**	**1.051.569.308,00**	**67.450.222,00**	0	**1.119.019.530,00**
15	Retribusi Persetujuan Bangunan Gedung	1.011.729.308,00	67.450.222,00	0	1.079.179.530,00
16	Retribusi Penggunaan Tenaga Kerja Asing (TKA)	39.840.000,00	0	0	39.840.000,00
	Jumlah	**56.084.971.806,59**	**17.383.399.789,89**	**1.777.813.470,68**	**71.690.558.125,80**

Rincian atas Perbedaan Pendapatan Retribusi Daerah pada LRA dan LO dapat dilihat di *Lampiran 31.*

Untuk Penambahan Piutang Retribusi Tahun 2025 senilai Rp17.383.399.789,89

terdiri dari :

- Piutang Retribusi Kesehatan di Rumah Sakit Umum Daerah senilai Rp16.077.293.876,00
- Piutang Pelayanan Persampahan/Kebersihan pada Dinas Lingkungan Hidup senilai Rp65.475.000,00
- Piutang Retribusi Kekayaan Daerah pada Badan Keuangan Daerah senilai Rp350.029.691,89
- Piutang Retribusi Penyediaan Fasilitas Pasar Grosir pada Dinas Koperasi,UMKM dan Perdagangan senilai Rp821.105.000,00
- Piutang Retribusi Penjualan Produksi Usaha Daerah pada Dinas Pangan dan Pertanian senilai Rp2.046.000,00
- Piutang Retribusi Persetujuan Gedung dan Bangunan pada Dinas Penanaman Modal dan Pelayanan Terpadu Satu Pintu senilai Rp67.450.222,00

Untuk Pendapatan Diterima Dimuka yang sudah menjadi hak Pemerintah Kota Pangkal Pinang Tahun 2025 senilai Rp396.477.700,79 (Pendapatan diterima dimuka dari Retribusi Kekayaan Daerah) yang dapat dilihat pada tabel berikut:

Tabel VI.4.1.1.2.b Pendapatan Diterima Dimuka Tahun 2024 Yang Sudah Menjadi Hak/Pendapatan di Tahun 2025

No.	Uraian	Pendapatan Diterima Dimuka 2024 yang sudah menjadi Pendapatan di tahun 2025 (LO)
I.	**Retribusi Jasa Umum**	**0**
II.	**Retribusi Jasa Usaha**	**0**
1	Pemakaian Kekayaan Daerah di Badan Keuangan Daerah	281.835.257,46
2	Pemakaian Kekayaan Daerah di Dinas Kelautan dan Perikanan	26.928.000,00
3	Pemakaian Kekayaan Daerah di Dinas Lingkungan Hidup	6.000.000,00
4	Pemakaian Kekayaan Daerah di Rumah Sakit Umum Daerah	81.714.443,33
Jumlah		**396.477.700,79**

Sedangkan Pendapatan diterima dimuka Tahun 2025 yang belum menjadi hak Pemerintah Kota Pangkal Pinang senilai Rp1.777.813.470,68 ,yang akan mengurangi Pendapatan Retribusi LO.

Untuk rincian Pendapatan Diterima Dimuka yang belum menjadi hak Pemerintah Kota Pangkal Pinang Tahun 2025 senilai Rp1.777.813.470,68 dapat dilihat pada tabel berikut:

Tabel VI.4.1.1.2.c Pendapatan Diterima Dimuka Tahun 2025 Yang Belum Menjadi Hak/Pendapatan di Tahun 2025

No.	Uraian	Pendapatan Diterima Dimuka 2025 yang belum menjadi Pendapatan di tahun 2025 (LO)
I.	**Retribusi Jasa Umum**	**0**
II.	**Retribusi Jasa Usaha**	**1.777.813.470,68**
1	Pemakaian Kekayaan Daerah di Badan Keuangan Daerah	1.762.191.652,50
2	Pemakaian Kekayaan Daerah di Rumah Sakit Umum Daerah	15.621.818,18
Jumlah		**1.777.813.470,68**

VI.4.1.1.3. Pendapatan Hasil Pengelolaan Kekayaan Daerah yang Dipisahkan - LO

Saldo Hasil Pengelolaan Kekayaan Daerah yang Dipisahkan pada Tahun Anggaran 2025 senilai Rp19.597.800.900,86

Berikut rincian pendapatan selama Tahun 2025 :

Tabel VI.4.1.1.3 Pendapatan Hasil Pengelolaan Kekayaan Daerah yang Dipisahkan – LO TA 2025 dan 2024

No.	Uraian	Saldo 2025	Saldo 2024	Kenaikan/ Penurunan	(%)
1.	Bagian Laba Bank BPRS Tahun dengan metode ekuitas	2.316.841.857,99	0	2.316.841.857,99	0
2.	Deviden Bank BPD Sumsel Babel Tahun	15.033.011.658,54	0	15.033.011.658,54	0
3.	Bagian Laba PDAM	2.247.947.384,33	2.214.493.934,16	33.453.450,17	1,51
	Jumlah	**19.597.800.900,86**	**2.214.493.934,16**	**17.383.306.966,70**	**784,98**

Rincian dapat dilihat di *lampiran 32.*

Terdapat perbedaan antara Pendapatan Hasil Pengelolaan Kekayaan Daerah yang Dipisahkan LO dan LRA. Pendapatan Hasil Pengelolaan Kekayaan Daerah LO senilai Rp19.597.800.900,86 sedangkan Pendapatan Hasil Pengelolaan Kekayaan Daerah LRA senilai Rp6.645.398.017,98 yang merupakan realisasi Dividen Bank BPD Sumsel Babel Tahun Buku 2024 yang baru terealisasi pada tanggal 20 Juni Tahun Anggaran 2025 berdasarkan hasil RUPS tanggal 19 Juni 2025.

Berikut Rincian Penerimaan Pendapatan Hasil Pengelolaan Kekayaan Daerah yang Dipisahkan Berdasarkan jenis transaksi selama Tahun 2025:

Tabel VI.4.1.1.3.a Penerimaan Pendapatan Hasil Pengelolaan Kekayaan Daerah yang Dipisahkan – LO TA 2025

No.	Uraian	Penerimaan Kas	Piutang	Jumlah
1	Dividen BPD Sumsel Babel Tahun 2025 dengan Metode Biaya	6.645.398.017,98	8.387.613.640,56	15.033.011.658,54
	Jumlah	**6.645.398.017,98**	**8.387.613.640,56**	**15.033.011.658,54**

Tabel VI.4.1.1.3.b Penerimaan Pendapatan Hasil Pengelolaan Kekayaan Daerah yang Dipisahkan – LO TA 2025

No.	Uraian	Penerimaan LO	Piutang	Jumlah
1	Bagian Laba BPRS Tahun 2025 dengan Metode Ekuitas	2.316.841.857,99	0,00	2.316.841.857,99
2	Bagian Laba PDAM Tahun 2025	2.247.947.384,33	0,00	2.247.947.384,33
	Jumlah	**4.564.789.242,32**	**0,00**	**4.564.789.242,32**

VI.4.1.1.4.Pendapatan Asli Daerah Lainnya – LO

Akun Pendapatan Asli Daerah Lainnya merupakan kelompok penerimaan yang tidak dapat diklasifikasikan baik ke dalam Pajak Daerah, Retribusi Daerah, maupun Hasil Pengelolaan Kekayaan Daerah yang Dipisahkan. Pendapatan Asli Daerah Lainnya yang diterima selama Tahun 2025 adalah senilai Rp26.018.880.464,51. Saldo Pendapatan Asli

Daerah Lainnya pada Tahun Anggaran 2025 senilai Rp26.018.880.464,51 mengalami penurunan senilai Rp15.767.853.022,66 atau sebesar 37,73% dari Saldo Tahun 2024 adalah senilai Rp41.786.733.487,17.
Berikut Rincian Pendapatan Asli Daerah Lainnya Berdasarkan jenis transaksi selama Tahun 2025:

Tabel VI.4.1.1.4 Pendapatan Asli Daerah Lainnya– LO TA 2025 dan 2024

No.	Uraian	Saldo 2025	Saldo 2024	Kenaikan/ Penurunan	(%)
1	Hasil Penjualan BMD yang Tidak Dipisahkan	**623.085.802,00**	**157.122.400,00**	**465.963.402,00**	**296,56**
a	Pendapatan Hasil Penjualan Gedung dan Bangunan	63.138.802,00	30.160.000,00	32.978.802,00	109,35
b	Pendapatan Hasil Penjualan Aset Tetap Lainnya	0,00	736.000,00	(736.000,00)	0,00
c	Pendapatan hasil Penjualan Aset Lainnnya	559.947.000,00	126.226.400,00	433.720.600,00	343,61
2	Hasil Pemanfaatan BMD yang Tidak Dipisahkan	**0,00**	**0,00**	**0,00**	**0,00**
a	Hasil Sewa BMD	0,00	0,00	0,00	0,00
b	Hasil Kerjasama Pemanfaatan BMD	0,00	0,00	0,00	0,00
c	Hasil dari Bangun Guna Serah	0,00	0,00	0,00	0,00
3	Penerimaan Jasa Giro	877.857.404,00	1.174.156.283,00	(296.298.879,00)	(25,24)
4	Penerimaan Bunga Deposito	2.690.274.273,00	3.638.142.947,00	(947.868.674,00)	(26,05)
5	Penerimaan Komisi,Potongan,atau Bentuk Lain	160.406.406,37	59.100.559,33	101.305.847,04	171,41
6	Denda atas KeterlambatanPelaksanaan Pekerjaan	5.524.037,27	226.737.350,32	(221.213.313,05)	(97,56)
7	Pendapatan Denda Pajak	854.564.723,00	1.009.113.714,00	(154.548.991,00)	(15,32)
8	Pendapatan Denda Retribusi	391.705.766,87	351.381.046,52	40.324.720,35	11,48
9	Pendapatan dariPengembalian	11.344.585.240,00	1.211.444.883,00	10.133.140.357,00	836,45
10	Angsuran/Penjualan Rumah dan Kendaraan	0,00	0,00	0,00	0,00
11	Pendapatan dari BLUD Puskesmas	8.904.600.829,00	0,00	8.904.600.829,00	0,00
12	Pendapatan dari BLUD	166.275.983,00	33.959.534.304,00	(33.793.258.321,00)	(99,51)
13	Pendapatan Denda Hasil dari Kerja Sama Penyediaan Infrastruktur	0,00	0,00	0,00	0,00
	Jumlah	**26.018.880.464,51**	**41.786.733.487,17**	**(15.767.853.022,66)**	**(37,73)**

Terdapat perbedaan antara Pendapatan LO dan LRA. Pendapatan Asli Daerah Lainnya LO senilai Rp26.018.880.464,51. Pendapatan Asli Daerah Lainnya LRA senilai Rp 25.420.149.811,43 Perbedaan ini disebabkan karena adanya penambahan piutang, pengurangan piutang, pada Tahun 2025.

Untuk Piutang Pendapatan Asli Daerah Lainnya Tahun 2025 senilai Rp601.692.012,08

terdiri dari :

1. Piutang Denda Retribusi senilai Rp323.409.480,08, terdiri dari :

   1.1. Piutang Denda Retribusi Pelayanan Persampahan pada Dinas Lingkungan Hidup senilai Rp335.000,00

1.2. Piutang Denda Retribusi PBG pada Dinas Penanaman Modal dan Pelayanan Terpadu Satu Pintu senilai Rp358.120,00

1.3. Piutang Denda Retribusi Pemakaian Kekayaan Daerah pada Badan Keuangan Daerah senilai Rp322.716.360,08

2. Piutang Denda Pajak senilai Rp120.918.836,00 terdiri dari :

2.1. Piutang Denda PBJT Hotel senilai Rp22.138.685,00

2.2. Piutang Denda PBJT Restoran senilai Rp78.479.326,00

2.3. Piutang Denda PBJT Hiburan senilai Rp4.461.241,00

2.4. Piutang Denda Pajak Air Tanah senilai Rp728.818,00

2.5. Piutang Denda Pajak Reklame senilai Rp14.325.688,00

2.6. Piutang Denda Pajak Parkir senilai Rp581.903,00

2.7. Piutang Denda Pajak Tenaga Listrik senilai Rp20.000,00

2.8. Piutang Denda Pajak Walet senilai Rp183.175,00

3. Piutang Pendapatan dari Pengembalian Kelebihan Pembayaran Belanja Modal Bangunan Gedung Tempat Kerja-Bangunan Kesehatan senilai Rp60.484.000,00

4. Piutang Jasa Giro senilai Rp34.896,00

5. Piutang dari BLUD Puskesmas senilai Rp96.844.800,00

Untuk Realisasi Piutang Pendapatan Asli Daerah Lainnya pada Tahun 2025 senilai Rp 3.651.000,00 terdiri dari :

1. Realisasi Piutang Denda Retribusi senilai Rp410.000,00 terdiri dari :

1.1. Realisasi Piutang Denda Retribusi Pelayanan Persampahan pada Dinas Lingkungan Hidup senilai Rp410.000,00

1.2. Realisasi Piutang Denda Retribusi PBG pada Dinas Penanaman Modal dan Pelayanan Terpadu Satu Pintu senilai Rp0,00

2. Realisasi Piutang Pendapatan Denda Pajak senilai Rp3.241.000,00 terrdiri dari :

2.1. Realisasi Piutang Pendapatan Denda PBJT- Restoran senilai Rp2.155.294,00

2.2. Realisasi Piutang Pendapatan Denda Pajak Reklame senilai Rp602.437,00

2.3. Realisasi Piutang Pendapatan Denda PBJT- Hiburan senilai Rp423.269,00

2.4. Realisasi Piutang Pendapatan Denda PBJT- Hotel senilai Rp20.000,00

2.5. Realisasi Piutang Pendapatan Denda PBJT- Jasa Parkir senilai Rp40.000,00

Pada Tahun 2025 Pendapatan Asli Daerah Lainnya tidak hanya terdiri dari penerimaan kas. Rincian ada pada tabel di bawah ini :

Tabel VI.4.1.1.4.a Penerimaan Pendapatan Asli Daerah Lainnya Berdasarkan Jenis Transaksi Tahun 2025

No.	Uraian	Penerimaan Kas	Piutang	Pendapatan Diterima Dimuka	Penyesuaian atas Pengakuan Jasa Giro di Kas Bendahara Pengeluaran	Jumlah
1.	**Hasil Penjualan BMD yang Tidak Dipisahkan**	**623.085.802,00**	**0,00**	**0,00**	**0,00**	**623.085.802,00**
	Pendapatan hasil Penjualan Gedung dan Bangunan	63.138.802,00	0,00	0,00	0,00	63.138.802,00
	Pendapatan hasil Penjualan Aset Tetap Lainnya	0,00	0,00	0,00	0,00	0,00
	Pendapatan hasil Penjualan Aset Lainnnya	559.947.000,00	0,00	0,00	0,00	559.947.000,00
2.	**Hasil Pemanfaatan BMD yang Tidak Dipisahkan**	**0,00**	**0,00**	**0,00**	**0,00**	**0,00**
	Hasil Sewa BMD	0,00	0,00	0,00	0,00	0,00
	Hasil Kerjasama Pemanfaatan BMD	0,00	0,00	0,00	0,00	0,00
	Hasil dari Bangun Guna Serah	0,00	0,00	0,00	0,00	0,00
3.	Penerimaan Jasa Giro	877.821.779,00	34.896,00	0,00	729,00	877.857.404,00
4.	Penerimaan Bunga Deposito	2.690.274.273,00	0,00	0,00	0,00	2.690.274.273,00
5.	Penerimaan Komisi,Potongan,atau Bentuk Lain	160.406.406,37	0,00	0,00	0,00	160.406.406,37
6.	Denda atas KeterlambatanPelaksanaan Pekerjaan	5.524.037,27	0,00	0,00	0,00	5.524.037,27
7.	Pendapatan DendaPajak	733.645.887,00	120.918.836,00	0,00	0,00	854.564.723,00
8.	Pendapatan DendaRetribusi	68.296.286,79	323.409.480,08	0,00	0,00	391.705.766,87
9	Pendapatan dari Pengembalian	11.284.101.240,00	60.484.000,00	0,00	0,00	11.344.585.240,00
10	Angsuran/Penjualan Rumah dan Kendaraan	0,00	0,00	0,00	0,00	0,00
11	Pendapatan dari BLUD Puskesmas	8.807.756.029,00	96.844.800,00	0,00	0,00	8.904.600.829,00

No.	Uraian	Penerimaan Kas	Piutang	Pendapatan Diterima Dimuka	Penyesuaian atas Pengakuan Jasa Giro di Kas Bendahara Pengeluaran	Jumlah
12	Pendapatan dari BLUD	166.275.983,00	0,00	0,00	0,00	166.275.983,00
13	Pendapatan Denda Hasil dari Kerja Sama Penyediaan Infrastruktur	0,00	0,00	0,00	0,00	0,00
	Jumlah	**25.417.187.723,43**	**601.692.012,08**	**0,00**	**729,00**	**26.018.880.464,51**

Rincian atas Perbedaan Lain-lain PAD yang Sah pada LRA dan LO dapat dilihat di *Lampiran 33.*

VI.4.1.2 Pendapatan Transfer - LO

Pendapatan transfer merupakan pendapatan yang berasal dari entitas pemerintah lain, yang pada umumnya berasal dari Pemerintah Pusat dan Pemerintah Provinsi. Pengakuan pendapatan transfer dilakukan bersamaan dengan diterimanya kas pada Rekening Kas Daerah.Walaupun demikian, pendapatan transfer dapat diakui pada saat terbitnya peraturan mengenai penetapan alokasi, dalam hal terjadi kurang salur.

Saldo Pendapatan Transfer pada Tahun Anggaran 2025 senilai Rp684.164.654.576,00 mengalami penurunan senilai Rp122.971.785.676,00 atau sebesar 15,24% dari Saldo Tahun Anggaran 2024 senilai Rp807.136.440.252,00

Pendapatan Transfer terdiri dari:

Tabel VI.4.1.2 Pendapatan Transfer – LO

TA 2025 dan 2024

No.	Uraian	Saldo 2025	Saldo 2024	Kenaikan/ Penurunan	(%)
1.	Transfer Pemerintah Pusat-Dana Perimbangan	619.188.560.615,00	716.853.539.821,00	(97.664.979.206,00)	(13,62)
2.	Transfer Pemerintah Pusat-DID	6.985.539.000,00	6.780.585.000,00	204.954.000,00	3,02
3.	Transfer Pemerintah Provinsi	57.990.554.961,00	83.502.315.431,00	(25.511.760.470,00)	(30,55)
	Jumlah	**684.164.654.576,00**	**807.136.440.252,00**	**(122.971.785.676,00)**	**(15,24)**

VI.4.1.2.1Transfer Pemerintah Pusat-Dana Perimbangan - LO

Transfer Pemerintah Pusat-Dana Perimbangan adalah dana yang bersumber dari pendapatan APBN yang dialokasikan kepada daerah untuk mendanai kebutuhan daerah dalam rangka pelaksanaan desentralisasi.

Saldo Pendapatan Transfer Pemerintah Pusat-Dana Perimbangan pada Tahun Anggaran 2025 senilai Rp619.188.560.615,00 mengalami penurunan senilai Rp97.664.979.206,00 atau sebesar 13,62% dari Saldo Tahun Anggaran 2024 senilai Rp716.853.539.821,00

Tabel berikut ini merupakan rincian dari penerimaan Pendapatan Dana Perimbangan.

Tabel VI.4.1.2.1 Transfer Pemerintah Pusat-Dana Perimbangan - LO

TA 2025 dan 2024

No.	Uraian	Saldo 2025	Saldo 2024	Kenaikan/ Penurunan	(%)
1.	Dana Bagi Hasil Pajak	22.480.054.100,00	28.217.430.000,00	(5.737.375.900,00)	(20,33)
2.	Bagi Hasil SDA	17.896.753.000,00	40.424.282.000,00	(22.527.529.000,00)	(55,73)
3.	Dana Alokasi Umum	419.617.880.870,00	460.990.961.277,00	(41.373.080.407,00)	(8,97)
4.	Dana Alokasi Khusus	159.193.872.645,00	187.220.866.544,00	(28.026.993.899,00)	(14,97)
	Jumlah	**619.188.560.615,00**	**716.853.539.821,00**	**(97.664.979.206,00)**	**(13,62)**

VI.4.1.2.1.1 Dana Bagi Hasil Pajak - LO

Dana Bagi Hasil Pajak yaitu dana yang bersumber dari pendapatan APBN khususnya Pajak yang dialokasikan kepada daerah berdasarkan persentase untuk mendanai kebutuhan daerah dalam rangka pelaksanaan desentralisasi. Saldo Dana Bagi Hasil Pajak pada Tahun 2025 adalah senilai Rp22.480.054.100,00 mengalami penurunan senilai Rp5.737.375.900,00 atau sebesar 20,33% dari Saldo Tahun 2024 adalah senilai Rp28.217.430.000,00.

Berikut rincian Pendapatan Bagi Hasil Pajak:

Tabel VI.4.1.2.1.1 Dana Bagi Hasil Pajak - LO

TA 2025 dan 2024

No.	Uraian	Saldo 2025	Saldo 2024	Kenaikan/ Penurunan	(%)
1.	PBB	2.374.981.250,00	2.480.253.000,00	(105.271.750,00)	(4,24)
2.	Bagi Hasil dari Pajak Penghasilan Pasal 21 dan Pasal 25 dan 29	20.105.072.850,00	25.737.177.000,00	(5.632.104.150,00)	(21,88)
3	Bagi Hasil Cukai Hasil Tembakau	0,00	0,00	0,00	0,00
	Jumlah	**22.480.054.100,00**	**28.217.430.000,00**	**(5.737.375.900,00)**	**(20,33)**

VI.4.1.2.1.2 Dana Bagi Hasil Sumber Daya Alam - LO

Saldo Dana Bagi Hasil Sumber Daya Alam pada Tahun 2025 senilai Rp15.301.141.000,00 mengalami penurunan senilai Rp19.493.277.000,00 atau sebesar 56,02% dari Saldo Tahun 2024 senilai Rp34.794.418.000,00

Penerimaan Dana Bagi Hasil Sumber Daya Alam terdiri dari:

Tabel VI.4.1.2.1.2 Dana Bagi Hasil Sumber Daya Alam – LO

TA 2025 dan 2024

No.	Uraian	Saldo 2025	Saldo 2024	Kenaikan/ Penurunan	(%)
1.	Penerimaan Pungutan Pengusahaan Perikanan	857.683.000,00	1.128.573.000,00	(270.890.000,00)	(24,00)
2.	Iuran Tetap (Land-rent)	92.377.000,00	105.802.000,00	(13.425.000,00)	(12,69)
3.	Bagi Hasil Sumber Daya Alam Pertambangan Minyak bumi	399.835.000,00	705.247.000,00	(305.412.000,00)	(43,31)
4.	Sumber Daya Alam Kehutanan	128.419.000,00	4.038.000,00	124.381.000,00	3.080,26
5.	Iuran Eksploitasi (Royalti)	13.822.827.000,00	32.850.758.000,00	(19.027.931.000,00)	(57,92)
	Jumlah	**15.301.141.000,00**	**34.794.418.000,00**	**(19.493.277.000,00)**	**(56,02)**

Penerimaan Pendapatan Dana Bagi Hasil Pajak dan Dana Bagi Hasil Sumber Daya Alam berasal dari transaksi penerimaan kas senilai Rp40.376.807.100,00

Berikut Rincian Penerimaan Dana Bagi Hasil Pajak dan Dana Bagi Hasil Sumber Daya Alam berdasarkan jenis transaksi selama Tahun 2025 :

Tabel VI.4.1.2.1.2.a Penerimaan Dana Bagi Hasil Pajak/Bagi Hasil Sumber Daya Alam/Dana Bagi Hasil Lainnya Berdasarkan Jenis Transaksi Tahun 2025

No.	Uraian	Penerimaan Kas	Piutang	Jumlah
	Bagi Hasil Pajak	**22.480.054.100,00**	**0,00**	**22.480.054.100,00**
1.	Bagi Hasil dari Pajak Bumi dan Bangunan	2.374.981.250,00	0,00	2.374.981.250,00
2.	Bagi Hasil dari Pajak Penghasilan Pasal 21 dan Pasal 25 dan 29	20.105.072.850,00	0,00	20.105.072.850,00
3	Bagi Hasil Cukai Hasil Tembakau	0,00	0,00	0,00
	Bagi Hasil Sumber Daya Alam	**17.896.753.000,00**	**0,00**	**17.896.753.000,00**
3.	Bagi Hasil Provisi Sumber Daya Hutan	128.419.000,00	0,00	128.419.000,00
4.	Bagi Hasil Dari Iuran Tetap (Land-rent)	92.377.000,00	0,00	92.377.000,00
5.	Bagi Hasil dari Iuran Eksplorasi dan Eksploitasi (royalti)	13.822.827.000,00	0,00	13.822.827.000,00
6.	Bagi Hasil dari Pungutan Pengusahaan Perikanan	857.683.000,00	0,00	857.683.000,00
7.	Bagi Hasil dari Pertambangan Minyak Bumi	399.835.000,00	0,00	399.835.000,00
	Bagi Hasil Lainnya (Sawit)	**2.595.612.000,00**	**0,00**	**2.595.612.000,00**
8.	Bagi Hasil dari Sawit	2.595.612.000,00	0,00	2.595.612.000,00
	JUMLAH	**40.376.807.100,00**	**0,00**	**40.376.807.100,00**

Rincian dapat dilihat di *lampiran 34.*

VI.4.1.2.1.3 Dana Bagi Hasil Lainnya - Lo (DBH Sawit)

Saldo Pendapatan Dana Bagi Hasil Lainnya (DBH Sawit) pada Tahun 2025 adalah senilai Rp2.595.612.000,00 mengalami penurunan senilai Rp3.034.252.000,00 atau sebesar 53,90% dari Tahun 2024 adalah senilai Rp5.629.864.000,00

Tabel VI.4.1.2.1.3 Dana Bagi Hasil Lainnya (DBH Sawit)

TA 2025 dan 2024

No.	Uraian	Saldo 2025	Saldo 2024	Kenaikan/ Penurunan	(%)
1.	Bagi Hasil dari Sawit	2.595.612.000,00	5.629.864.000,00	(3.034.252.000,00)	(53,90)
	Jumlah	2.595.612.000,00	5.629.864.000,00	(3.034.252.000,00)	(53,90)

VI.4.1.2.1.4 Dana Alokasi Umum - LO

Saldo Pendapatan Dana Alokasi Umum pada Tahun 2025 adalah senilai Rp 419.617.880.870,00 mengalami penurunan senilai Rp41.373.080.407,00 atau sebesar 8,97% dari Tahun 2024 adalah senilai Rp460.990.961.277,00

Tabel VI.4.1.2.1.4 Dana Alokasi Umum – LO

TA 2025 dan 2024

No.	Uraian	Saldo 2025	Saldo 2024	Kenaikan/ Penurunan	(%)
1.	Dana Alokasi Umum	419.617.880.870,00	460.990.961.277,00	(41.373.080.407,00)	(8,97)
	Jumlah	**419.617.880.870,00**	**460.990.961.277,00**	**(41.373.080.407,00)**	**(8,97)**

VI.4.1.2.1.5 Dana Alokasi Khusus - LO

Saldo Dana Alokasi Khusus pada Tahun 2025 adalah senilai Rp159.193.872.645,00 mengalami penurunan senilai Rp28.026.993.899,00 atau sebesar 14,97% dari Tahun 2024 adalah senilai Rp187.220.866.544,00

Tabel VI.4.1.2.1.5 Dana Alokasi Khusus – LO TA 2025 dan 2024

No.	Uraian	Saldo 2025	Saldo 2024	Kenaikan/ Penurunan	(%)
1.	Dana Alokasi Khusus	159.193.872.645,00	187.220.866.544,00	(28.026.993.899,00)	(14,97)
	Jumlah	**159.193.872.645,00**	**187.220.866.544,00**	**(28.026.993.899,00)**	**(14,97)**

VI.4.1.2.2 Transfer Pemerintah Pusat-Lainnya - LO

Untuk Tahun 2025 Saldo Penerimaan Transfer Pemerintah Pusat-Lainnya adalah senilai Rp6.985.539.000,00 mengalami peningkatan senilai Rp204.954.000,00 atau sebesar 3,02% dari Saldo Tahun 2024 senilai Rp6.780.585.000,00

VI.4.1.2.2.1 Dana Transfer Pemerintah Pusat-Lainnya – LO

Saldo Dana Transfer Pemerintah Pusat –Lainnya pada Tahun 2025 adalah senilai Rp6.985.539.000,00 merupakan Transfer Pemerintah Pusat untuk Dana Insentif Fiskal sedangkan saldo Tahun 2024 senilai Rp6.780.585.000,00

Tabel VI.4.1.2.2.1 Pendapatan Dana Transfer Pemerintah Pusat Lainnya – LO TA 2025 dan 2024

No.	Uraian	Saldo 2025	Saldo 2024	Kenaikan/ Penurunan	(%)
1.	Transfer Pemerintah Pusat-Insentif Fiskal	6.985.539.000,00	6.780.585.000,00	204.954.000,00	3,02
	Jumlah	**6.985.539.000,00**	**6.780.585.000,00**	**204.954.000,00**	**3,02**

VI.4.1.2.3 Transfer Antar Daerah – LO

Saldo Pendapatan Transfer Pemerintah Provinsi untuk Tahun 2025 senilai Rp 57.990.554.961,00 berasal dari Pendapatan Bagi Hasil Pajak (Bagi Hasil Pajak Provinsi) senilai Rp54.255.322.961,00 dan Pendapatan Bagi Hasil Lainnya (Bantuan Keuangan Provinsi) senilai Rp3.735.232.000,00**.** Saldo Pendapatan Transfer Pemerintah Provinsi Tahun 2025 senilai Rp57.990.554.961,00 mengalami penurunan senilai Rp25.511.760.470,00 atau sebesar 30,55% dari Tahun 2024 senilai Rp83.502.315.431,00

Tabel VI.4.1.2.3 Penerimaan Dana Transfer Pemerintah Provinsi - LO TA 2025 dan 2024

No.	Uraian	Saldo 2025	Saldo 2024	Kenaikan/ Penurunan	(%)
1.	Pendapatan Bagi Hasil Pajak (Bagi Hasil Pajak Provinsi)	54.255.322.961,00	83.502.315.431,00	(29.246.992.470,00)	(35,03)
2.	Pendapatan Bagi Hasil Lainnya (Bantuan Keuangan Provinsi)	3.735.232.000,00	0,00	3.735.232.000,00	100,00
	Jumlah	**57.990.554.961,00**	**83.502.315.431,00**	**(25.511.760.470,00)**	**(30,55)**

VI.4.1.2.3.1 Pendapatan Bagi Hasil Pajak (Bagi Hasil Pajak Provinsi) – LO

Saldo Pendapatan Bagi Hasil Pajak (Bagi Hasil Pajak Provinsi) - LO pada Tahun 2025 adalah senilai Rp54.255.322.961,00 mengalami penurunan senilai Rp29.246.992.470,00 atau sebesar 35,03% dari saldo 2024 adalah senilai Rp83.502.315.431,00

Berikut ini adalah rincian Saldo Pendapatan Bagi Hasil Pajak (Bagi Hasil Pajak Provinsi):

Tabel VI.4.1.2.3.1 Pendapatan Bagi Hasil Pajak (Bagi Hasil Pajak Provinsi) – LO TA 2025 dan 2024

No.	Uraian	Saldo 2025	Saldo 2024	Kenaikan/ Penurunan	(%)
1.	PKB	2.237.567.529,00	21.952.452.780,00	(19.714.885.251,00)	(89,81)
2.	BBNKB	252.821.825,00	9.366.952.169,00	(9.114.130.344,00)	(97,30)
3.	PBBKB	38.540.423.528,00	41.419.248.885,00	(2.878.825.357,00)	(6,95)
4.	Pajak Air Permukaan	372.404.552,00	274.581.672,00	97.822.880,00	35,63
5.	Dana Bagi Hasil Pajak Rokok	12.852.105.527,00	10.489.079.925,00	2.363.025.602,00	22,53

No.	Uraian	Saldo 2025	Saldo 2024	Kenaikan/ Penurunan	(%)
	Jumlah	**54.255.322.961,00**	**83.502.315.431,00**	**(29.246.992.470,00)**	**(35,03)**

Penerimaan Pendapatan Dana Bagi Hasil Pajak Provinsi tidak hanya berasal dari transaksi penerimaan kas tapi juga berasal dari hak tagih/piutang bagi hasil provinsi yang sampai dengan tanggal 31 Desember 2025 belum diterima oleh Pemerintah Kota Pangkal Pinang.

Terdapat perbedaan Dana Bagi Hasil Pajak Provinsi LO dengan LRA. Dana Bagi Hasil Pajak Provinsi LO senilai Rp54.255.322.961,00 sedangkan Dana Bagi Hasil pajak Provinsi LRA senilai Rp58.586.395.889,00

Perbedaan tersebut karena adanya penambahan dan pengurangan Piutang.

Untuk Realisasi Piutang (Pengurangan Piutang) Dana Bagi Hasil Pajak Provinsi pada Tahun 2025 senilai Rp15.452.678.235,00

1. terdiri dari

1.1. Realisasi Piutang Bagi Hasil Pajak Kendaraan Bermotor (PKB) senilai Rp4.942.827.628,00,

1.2. Realisasi Piutang Bagi Hasil Pajak BBN-KB senilai Rp2.331.819.067,00,

1.3. Realisasi Piutang Bagi Hasil Pajak PBB-KB senilai Rp6.120.855.774,00,

1.4. Realisasi Piutang Bagi Hasil Pajak Air Permukaan senilai Rp64.870.590,00 dan

1.5. Realisasi Piutang Pajak Rokok senilai Rp1.992.305.176,00

Untuk Penambahan Piutang Dana Bagi Hasil Pajak Provinsi yang belum ditransfer Provinsi pada Tahun 2025 senilai Rp11.121.605.307,00

1.6. Piutang Bagi Hasil Pajak Kendaraan Bermotor (PKB) senilai Rp0,00,

1.7. Piutang Bagi Hasil Pajak BBN-KB senilai Rp0,00,

1.8. Piutang Bagi Hasil Pajak PBB-KB senilai Rp9.091.448.186,00

1.9. Piutang Bagi Hasil Pajak Air Permukaan senilai Rp81.701.432,00 dan

1.10. Piutang Pajak Rokok senilai Rp1.948.455.689,00

Berikut ini adalah Rincian Penerimaan Dana Bagi Hasil Pajak Provinsi Berdasarkan Jenis Transaksi:

Tabel VI.4.1.2.3.1.a Penerimaan Dana Bagi Hasil Pajak Provinsi Berdasarkan Jenis Transaksi Tahun 2025

No.	Uraian	Penerimaan Kas	Piutang	Jumlah
1.	PKB	2.237.567.529,00	0	2.237.567.529,00
2.	BBNKB	252.821.825,00	0	252.821.825,00

No.	Uraian	Penerimaan Kas	Piutang	Jumlah
3.	PBBKB	29.448.975.342,00	9.091.448.186,00	38.540.423.528,00
4.	Pajak Air Permukaan	290.703.120,00	81.701.432,00	372.404.552,00
5.	Dana Bagi Hasil Pajak Rokok	10.903.649.838,00	1.948.455.689,00	12.852.105.527,00
	Jumlah	**43.133.717.654,00**	**11.121.605.307,00**	**54.255.322.961,00**

Rincian atas Perbedaan Dana Bagi Hasil Pajak Provinsi pada LRA dan LO dapat dilihat di *lampiran 34.a.*

VI.4.1.2.3.2 Pendapatan Bagi Hasil Lainnya (Bantuan Keuangan dari Provinsi)

Saldo Pendapatan Bagi Hasil Lainnya (Bantuan Keuangan dari Provinsi) pada Tahun 2025 adalah senilai Rp3.735.232.000,00 mengalami peningkatan senilai Rp3.735.232.000,00 dari saldo Tahun 2024 senilai Rp0,00.

Tabel VI.4.1.2.3.2 Pendapatan Bagi Hasil Lainnya (Bantuan Keuangan dari Provinsi)-LO TA 2025 dan 2024

No.	Uraian	Saldo 2025	Saldo 2024	Kenaikan/ Penurunan	(%)
1.	Pendapatan Bagi Hasil Lainnya (Bantuan Keuangan Provinsi)	3.735.232.000,00	0,00	3.735.232.000,00	100,00
	Jumlah	**3.735.232.000,00**	**0,00**	**3.735.232.000,00**	**100,00**

VI.4.1.3. Lain-Lain Pendapatan Daerah Yang Sah

Lain-lain Pendapatan Daerah yang Sah pada Tahun 2025 adalah senilai Rp27.161.061.252,86 mengalami kenaikan senilai Rp2.688.273.728,00 atau sebesar 10,98% dari saldo Tahun 2024 adalah senilai Rp24.472.787.524,86

Terdapat perbedaan antara Pendapatan Lain-lain Pendapatan Daerah yang Sah LO dan LRA. Pendapatan Lain-lain Pendapatan Daerah yang Sah LO senilai Rp27.161.061.252,86 sedangkan Pendapatan Lain-lain Pendapatan Daerah yang Sah LRA senilai Rp0,00 .Perbedaan ini disebabkan karena adanya Penerimaan Hibah yang tidak melalui mekanisme Kas Daerah senilai Rp27.161.061.252,86 dan hanya disajikan di Penerimaan LO saja.

Tabel berikut ini merupakan rincian dari penerimaan Lain-lain Pendapatan Daerah yang Sah.

Tabel VI.4.1.3 Penerimaan Lain-lain Pendapatan Daerah yang Sah Tahun 2025 dan 2024

No.	Uraian	Saldo 2025	Saldo 2024	Kenaikan/ Penurunan	(%)
1.	Pendapatan Hibah	27.161.061.252,86	17.445.739.814,86	9.715.321.438,00	55,69
2.	Lain-lain Pendapatan Sesuai dengan Ketentuan Peraturan Perundang-Undangan	0,00	7.027.047.710,00	(7.027.047.710,00)	(100,00)
	Jumlah	**27.161.061.252,86**	**24.472.787.524,86**	**2.688.273.728,00**	**10,98**

Rincian atas Perbedaan Lain-lain Pendapatan Daerah yang Sah pada LRA dan LO dapat dilihat di *lampiran 35.*

VI.4.1.3.1 Pendapatan Hibah

Untuk Pendapatan Hibah LO dicatat tidak hanya yang ditransfer melalui Kas Daerah saja baik Kas maupun Non Kas tetapi juga Pendapatan Hibah dari Pemerintah Pusat, Provinsi, Swasta, Kelompok Masyarakat, maupun Perorangan yang langsung ditransfer ke SKPD yang menerima Pendapatan Hibah tersebut. Saldo Lain-lain Pendapatan Daerah yang sah untuk Pendapatan Hibah pada Tahun 2025 adalah senilai Rp27.161.061.252,86

Rincian Penerimaan Pendapatan Hibah yang ditransfer ke Kas Daerah dan ke SKPD Penerima Hibah pada *lampiran 35.a*

VI.4.1.3.2 Lain-lain Pendapatan Sesuai dengan Ketentuan Peraturan Perundang-Undangan

Saldo Lain-lain Pendapatan Daerah yang Sah pada Tahun 2025 untuk Lain-lain Pendapatan Sesuai dengan Ketentuan Peraturan Perundang-Undangan adalah senilai Rp0,00 mengalami penurunan senilai Rp7.027.047.710,00 sebesar 100,00% dari Saldo Tahun 2024 senilai Rp7.027.047.710,00

Saldo Lain-lain Pendapatan Daerah yang Sah pada Tahun 2025 untuk Lain-lain Pendapatan Sesuai dengan Ketentuan Peraturan Perundang-Undangan senilai Rp0,00

Tabel VI.4.1.3.2 Lain-lain Pendapatan Sesuai dengan Ketentuan Peraturan Perundang-Undangan Tahun 2025 dan 2024

No.	Uraian	Saldo 2025	Saldo 2024	Kenaikan/ Penurunan	(%)
1.	Lain-lain Pendapatan Sesuai dengan Ketentuan Peraturan Perundang-Undangan	0,00	7.027.047.710,00	(7.027.047.710,00)	(100,00)
	Jumlah	**0,00**	**7.027.047.710,00**	**(7.027.047.710,00)**	**(100,00)**

VI.4.2. BEBAN

Beban diakui pada saat timbulnya kewajiban, terjadi konsumsi aset atau terjadinya penurunan manfaat ekonomi atau potensi jasa. Saat timbulnya kewajiban adalah saat terjadinya peralihan hak dari pihak lain ke pemerintah tanpa diikuti keluarnya kas dari kas umum daerah.

Beban diklasifikasikan menurut klasifikasi ekonomi. Klasifikasi ekonomi pada prinsipnya mengelompokkan berdasarkan jenis beban. Klasifikasi ekonomi terdiri dari beban pegawai, beban barang, beban bunga, beban subsidi, beban hibah, beban bantuan sosial, bantuan keuangan, beban penyusutan aset tetap/amortisasi, beban transfer, dan beban tak terduga. Selama tahun 2025, Beban Pemerintah Kota Pangkal Pinang adalah senilai Rp1.039.391.164.411,35 jika dilihat pada tabel di bawah dibandingkan dengan jumlah beban pada tahun 2024 senilai Rp1.087.051.452.527,69 mengalami penurunan pada tahun 2025 senilai Rp47.660.288.116,34 atau sebesar 4,38%. Hal ini dapat dilihat pada tabel berikut:

Tabel VI.4.2 Rincian Beban Tahun 2025 dan 2024 (dalam Rupiah)

No.	Uraian	Beban Tahun 2025	Beban Tahun 2024	Kenaikan / Penurunan	%
1	Beban Pegawai	472.369.503.488,37	457.531.433.211,00	14.838.070.277,37	3,24
2	Beban Barang dan Jasa	337.201.851.289,84	397.057.899.135,24	(59.856.047.845,40)	(15,07)
3	Beban Hibah	39.891.991.445,00	38.431.962.897,00	1.460.028.548,00	3,80
4	Beban Bantuan Sosial	1.320.726.556,00	512.700.000,00	808.026.556,00	157,60
5	Beban Penyisihan Piutang	8.272.097.456,47	7.266.961.548,17	1.005.135.908,30	13,83
6	Beban Penyusutan dan Amortisasi	179.983.243.730,67	186.012.591.254,28	(6.029.347.523,61)	(3,24)
7	Beban Bantuan Keuangan	300.000.000,00	0,00	300.000.000,00	100,00
8	Beban Tidak Terduga	51.750.445,00	237.904.482,00	(186.154.037,00)	(78,25)
Total		**1.039.391.164.411,35**	**1.087.051.452.527,69**	**(47.660.288.116,34)**	**(4,38)**

Apabila dilihat pada di atas dapat disimpulkan bahwa:

1. Beban Pegawai mengalami kenaikan yang tidak signifikan yaitu sebesar 3,25% atau senilai Rp14.876.779.155,37 yang disebabkan adanya penambahan jumlah pegawai PPPK.
2. Beban Barang dan Jasa mengalami penurunan yang signifikan dari tahun sebelumnya yaitu sebesar 15,07% atau senilai Rp59.855.897.845,40, hal ini disebabkan adanya efisiensi belanja.
3. Beban Hibah mengalami kenaikan yang tidak signifikan sebesar 3,80% atau senilai Rp1.460.028.548,00 dari tahun 2024
4. Beban Bantuan Sosial mengalami kenaikan yang signifikan sebesar 157,60% atau senilai Rp808.026.556 dari tahun 2024.

VI.4.2.1 Beban Pegawai

Beban pegawai Pemerintah Kota Pangkal Pinang pada Tahun 2025 adalah senilai Rp472.369.503.488,37 Beban Pegawai seluruhnya terdiri dari pengeluaran kas pada SKPD, BLUD, JKN dan BOS. Rincian Beban belanja pegawai dapat dilihat pada *lampiran 36*.

Jika dilihat dari *lampiran 36* maka dapat disimpulkan beban pegawai pada tahun 2025 adalah senilai Rp472.369.503.488,37 sedangkan pada beban pegawai pada tahun 2024 adalah senilai Rp457.531.433.211,00. Terjadi kenaikan beban pegawai pada tahun 2025 senilai Rp14.838.070.277,37 atau sebesar 3,24%. Hal ini disebabkan adanya kenaikan di beberapa akun beban pegawai. Dan juga dapat dijelaskan beban-beban yang mengalami kenaikan signifikan sebagai berikut:

1. Beban Gaji dan Tunjangan ASN mengalami kenaikan 2,57% dikarenakan adanya penambahan jumlah ASN dan PPPK di Pemerintah Kota Pangkal Pinang.

2. Beban Tambahan Penghasilan berdasarkan beban kerja ASN mengalami kenaikan sebesar 30,37% dikarenakan adanya penambahan jumlah ASN dan PPPK di Pemerintah Kota Pangkal Pinang termasuk adanya tunjangan khusus guru dan tamsil.

Rincian Belanja Pegawai dengan Beban Pegawai Tahun 2025 dapat dilihat pada *lampiran 37*. Belanja Pegawai pada LRA tahun 2025 senilai Rp472.113.493.933,27 sedangkan pada Beban Pegawai LO senilai Rp472.369.503.488,37, hal ini disebabkan adanya penambahan Beban pada tahun 2025 senilai Rp7.082.264.173,00 dan pengurangan beban Tahun 2025 senilai Rp6.826.254.617,90. Rincian dapat dilihat pada *lampiran 37.a.*

Adapun penjelasan penambahan dan pengurangan dari Beban Pegawai adalah sebagai berikut:

1. Penambahan Beban Pegawai pada tahun 2025 senilai Rp7.082.264.173,00 disebabkan adanya:
   - Pengakuan Utang Beban Tambahan Penghasilan ASN yang belum dibayarkan Tahun 2025 pada Dinas Pekerjaan Umum dan Penataan Ruang Rp8.100.000,00
   - Pengakuan Utang Beban Tambahan Penghasilan ASN yang belum dibayarkan Tahun 2025 pada Dinas Pemuda dan Olah Raga Rp10.920.000,00
   - Penyesuaian Beban Pegawai BLUD atas Pengakuan Utang Pegawai BLUD per 31 Desember 2025 pada RSUD Depati Hamzah Rp5.863.644.970,00
   - Koreksi Inspektorat atas penambahan pengakuan piutang BPJS bulan Desember 2025 pada RSUD Depati Hamzah Rp1.199.599.203,00

2. Pengurangan Beban Pegawai pada tahun 2025 senilai Rp6.826.254.617,90 disebabkan adanya:
   - Pengakuan Utang Belanja atas Gaji dan Tunjangan ASN per tahun 2024 yang telah dibayarkan di tahun 2025 Rp5.088.300,00
   - Penyesuaian Beban Pegawi BLUD atas Pelunasan Piutang Tahun 2024 pada RSUD Depati Hamzah Rp6.782.457.439,90
   - Koreksi BPK atas Koreksi kurang nilai utang Pegawai Jasa Pelayanan karena perhitungan belum selesai pada saat rekap hutang Rp38.708.878,00

VI.4.2.2 Beban Barang dan Jasa

Beban Barang dan Jasa Pemerintah Kota Pangkal Pinang pada Tahun Anggaran 2025 adalah senilai Rp337.201.851.289,84. Beban Barang dan Jasa seluruhnya terdiri dari pengeluaran kas pada SKPD, BLUD, JKN dan BOS. Rincian Beban Barang dan Jasa dapat dilihat pada *lampiran 38.*

Jika dilihat dari *lampiran 38* maka dapat disimpulkan beban barang dan jasa pada tahun 2025 adalah senilai Rp337.201.851.289,84 sedangkan pada beban barang dan jasa pada tahun 2024 adalah senilai Rp397.057.899.135,24. Hal ini terjadi penurunan beban barang dan jasa pada tahun 2025 senilai Rp59.856.047.845,40 atau sebesar 15,07%. Hal ini dapat dijelaskan sebagai berikut:

Penyesuaian belanja barang dan jasa selain persediaan dapat dijelaskan sebagai berikut :

1. Beban barang pakai habis tahun anggaran 2025 mengalami penurunan beban sebesar7,63% dibandingkan tahun sebelumnya hal ini dikarenakan adanya reklasifikasi beban barang pakai habis menjadi aset tetap sebagai atribusi dan penggunaan barang persediaan atas penerimaan hibah.
2. Beban barang tak habis pakai tahun anggaran 2025 mengalami penurunan yang signifikan sebesar 23,11% dari tahun 2024. Hal ini disebabkan reklasifikasi beban barang pakai habis menjadi aset tetap sebagai atribusi dan penggunaan barang persediaan atas penerimaan hibah.
3. Beban Sewa Gedung dan Bangunan tahun anggaran 2025 mengalami penurunan beban sebesar 22,59% dibandingkan tahun sebelumnya hal ini dikarenakan berkurangnya sewa Gedung dan Bangunan pada periode tahun anggaran 2025.
4. Beban Jasa Konsultansi Konstruksi tahun anggaran 2025 mengalami penurunan beban sebesar 84,63% dibandingkan tahun sebelumnya hal ini dikarenakan adanya penurunan belanja modal infrastuktur selama tahun 2025.
5. Beban Jasa Insentif Pemungutan Pajak Daerah bagi Pegawai Non ASN tahun anggaran 2025 mengalami penurunan sebesar 77,88% dari tahun sebelumnya hal ini.
6. Beban Pemeliharaan Peralatan dan Mesin mengalami penurunan sebesar 15,74% dibandingkan tahun sebelumnya, hal ini dikarenakan adanya berkurangnya pemeliharaan atas Peralatan dan Mesin selama tahun 2025.
7. Beban Pemeliharaan Gedung dan Bangunan mengalami penurunan sebesar 60,42% dibandingkan tahun sebelumnya, hal ini dikarenakan adanya berkurangnya pemeliharaan atas Peralatan dan Mesin selama tahun 2025.
8. Beban Perjalanan Dinas Dalam Negeri mengalami penurunan sebesar 40,56% dibandingkan tahun sebelumnya, hal ini dikarenakan adanya pengurangan anggaran terhadap perjalanan dinas selama tahun 2025.

Dari Belanja Barang dan Jasa pada LRA yang menjadi beban barang tahun 2025 dapat dilihat pada *lampiran 39*.

Belanja Barang pada LRA senilai Rp331.299.401.275,50 sedangkan pada Beban Barang Jasa pada LO senilai Rp337.201.851.289,84. Hal ini disebabkan adanya penambahan Beban pada tahun 2024 senilai Rp67.849.966.560,19 dan pengurangan beban tahun 2025 senilai Rp61.947.516.545,85. Rincian dapat dilihat pada *Lampiran 39.a.*

Hal ini dapat dijelaskan sebagai berikut:

1.1. Belanja barang pakai habis mengalami penambahan beban senilai Rp58.513.723.139,09 yang sebabkan adanya:
   1) Penggunaan Persediaan Akhir Barang Pakai Habis Tahun 2024 Rp28.356.779.476,69
   2) Penerimaan Hibah dari BKKBN Provinsi berupa Alkon pada Dinas Pemberdayaan Perempuan, Perlindungan Anak dan Keluarga Berencana Rp97.857.890,00
   3) Penerimaan Hibah pada Bahan Cetak E-KTP dari Kementerian Dalam Negeri pada Dinas Kependudukan Dan Catatan Sipil Rp264.837.710,00

4) Reklasifikasi Aset Tetap Alat Kedokteran Umum menjadi Beban Suku Cadang-Suku Cadang Alat Labortorium pada Puskesmas Selindung Rp7.768.459,00
5) Reklasifikasi Aset Tetap Alat Kedokteran Umum menjadi Beban Suku Cadang-Suku Cadang Alat Labortorium pada Puskesmas Air Itam Rp1.800.000,00
6) Reklasifikasi Aset Tetap Alat Kedokteran Umum menjadi Beban Suku Cadang-Suku Cadang Alat Labortorium pada Puskesmas Taman Sari Rp6.180.000,00
7) Reklasifikasi Aset Tetap Alat Kedokteran Umum menjadi Beban Suku Cadang-Suku Cadang Alat Labortorium pada Puskesmas Pangkalbalam Rp1.356.000,00
8) Reklasifikasi Aset Tetap Alat Kedokteran Umum menjadi Beban Suku Cadang-Suku Cadang Alat Labortorium pada Puskesmas Melintang Rp13.077.300,00
9) Reklasifiasi Aset Tetap Alat Kantor Lainnya menjadi Beban Suku Cadang-Suku Cadang Lainnya pada Dinas Pendidikan dan Kebudayaan Rp7.350.000,00
10) Reklasifiasi Aset Tetap Komputer Unit Lainnya menjadi Beban Alat/Bahan untuk Kegiatan Kantor-Bahan Komputer pada Dinas Pendidikan dan Kebudayaan Rp150.000,00
11) Reklasifikasi Aset Tetap Peralatan Olah Raga Lainnya menjadi Beban Alat/Bahan untuk Kegiatan Kantor- Perlengkapan Pendukung Olah Raga pada Dinas Pendidikan dan Kebudayaan Rp8.095.000,00
12) Reklasifikasi beban Pemeliharaan kendaraan bermotor khusus pada beban bahan bakar dan pelumas pada Dinas Lingkungan Hidup Rp512.732.000,00
13) Reklasifikasi Beban Barang untuk Dijual/Diserahkan kepada Masyarakat menjadiBeban Persediaan untuk Dijual/Diserahkan-Persediaan untuk Dijual/Diserahkan Lainnya pada Dinas Pekerjaan Umum dan Penataan Ruang Rp1.592.000.000,00
14) Reklasifikasi Beban Pemeliharaan Alat Besar Darat-Excavator dan Alat Angkutan Barang menjadi Beban Bahan-Bahan Bakar dan Pelumas pada Dinas Pekerjaan Umum dan Penataan Ruang Rp387.000.000,00
15) Reklasifikasi Beban Barang dan Jasa BLUD menjadi Beban Bahan-Bahan Kimia pada RSUD Depati Hamzah Rp115.233.184,05
16) Reklasifikasi Beban Barang dan Jasa BLUD menjadi Beban Bahan-Bahan Bakar dan Pelumas pada RSUD Depati Hamzah Rp10.326.200,00
17) Reklasifikasi Beban Barang dan Jasa BLUD menjadi Beban Bahan-Isi Tabung Gas pada RSUD Depati Hamzah Rp880.000,00
18) Reklasifikasi Beban Barang dan Jasa BLUD menjadi Beban Alat/Bahan untuk Kegiatan Kantor-Alat Tulis Kantor pada RSUD Depati Hamzah Rp26.798.633,00
19) Reklasifikasi Beban Barang dan Jasa BLUD menjadi Beban Alat/Bahan untuk Kegiatan Kantor- Kertas dan Cover pada RSUD Depati Hamzah Rp10.482.032,00

20) Reklasifikasi Beban Barang dan Jasa BLUD menjadi Beban Alat/Bahan untuk Kegiatan Kantor- Bahan Cetak pada RSUD Depati Hamzah Rp177.266.901,50
21) Reklasifikasi Beban Barang dan Jasa BLUD menjadi Beban Alat/Bahan untuk Kegiatan Kantor-Bahan Komputer pada RSUD Depati Hamzah Rp42.253.456,00
22) Reklasifikasi Beban Barang dan Jasa BLUD menjadi Beban Alat/Bahan untuk Kegiatan Kantor- Perabot Kantor pada RSUD Depati Hamzah Rp43.794.990,00
23) Reklasifikasi Beban Barang dan Jasa BLUD menjadi Beban Alat/Bahan untuk Kegiatan Kantor-Alat Listrik pada RSUD Depati Hamzah Rp50.363.937,00
24) Reklasifikasi Beban Barang dan Jasa BLUD menjadi Beban Obat-Obatan-Obat pada RSUD Depati Hamzah Rp2.813.883.066,13
25) Reklasifikasi Beban Barang dan Jasa BLUD menjadi Beban Obat-Obatan-Obat Lainnya pada RSUD Depati Hamzah Rp1.420.693.826,78
26) Reklasifikasi Beban Barang dan Jasa BLUD menjadi Beban Natura dan Pakan-Pakan pada RSUD Depati Hamzah Rp19.958.920,00
27) Reklasifikasi Beban Peralatan dan Mesin-Alat Bengkel dan Alat Ukur-Alat Bengkel Tak Bermesin-Peralatan Ukur, Gip dan Feeting menjadi Beban Suku Cadang-Suku Cadang Alat Bengkel pada Dinas Perhubungan Rp2.220.000,00
28) Reklasifikasi Beban Peralatan dan Mesin-Alat Kantor dan Rumah Tangga-Alat Kantor-Alat Kantor Lainnya menjadi Beban Alat/Bahan untuk Kegiatan Kantor-Alat/Bahan untuk Kegiatan Kantor Lainnya pada Satuan Polisi Pamong Praja Rp20.479.500,00
29) Koreksi Inspektorat atas reklasifikasi Beban Obat-Obatan-Obat-Obatan Lainnya menjadi Beban Obat-Obatan-Obat pada Dinas Kesehatan Rp1.687.474.749,00
30) Koreksi Inspektorat atas reklasifikasi Beban Bahan-Bahan Lainnya menjadi Beban Obat-Obatan-Obat-Obatan Lainnya pada Dinas Kesehatan Rp8.754.641.485,63
31) Koreksi Inspektorat atas reklasifikasi Persediaan Bahan Kimia dari Belanja APBD pada Dinas Kesehatan ke Puskesmas Gerunggang menjadi Beban bahan Kimia pada Puskesmas Gerunggang Rp16.090.100,57
32) Koreksi Inspektorat atas reklasifikasi Persediaan Bahan Kimia dari Penerimaa Hibah Dinas Kesehatan Provinsi pada Dinas Kesehatan ke Puskesmas Gerunggang menjadi Beban bahan Kimia pada Puskesmas Gerunggang Rp535.500,00
33) Koreksi Inspektorat atas reklasifikasi Persediaan Bahan Cetak dari Belanja APBD pada Dinas Kesehatan ke Puskesmas Gerunggang menjadi Beban bahan Cetak pada Puskesmas Gerunggang Rp82.143.474,00
34) Koreksi Inspektorat atas reklasifikasi Persediaan Bahan Bahan Cetak dari Penerimaa Hibah Dinas Kementerian Kesehatan pada Dinas Kesehatan ke Puskesmas Gerunggang menjadi Beban Bahan Cetak pada Puskesmas Gerunggang Rp4.041.300,00

35) Koreksi Inspektorat atas reklasifikasi Persediaan Bahan Obat-Obatan dari Belanja APBD pada Dinas Kesehatan ke Puskesmas Gerunggang menjadi Beban Obat-Obatan pada Puskesmas Gerunggang Rp911.563.910,49
36) Koreksi Inspektorat atas reklasifikasi Persediaan Bahan Obat-Obatan dari Penerimaa Hibah Dinas Kesehatan Provinsi pada Dinas Kesehatan ke Puskesmas Gerunggang menjadi Beban Obat-Obatan pada Puskesmas Gerunggang Rp242.966.540,00
37) Koreksi Inspektorat atas reklasifikasi Persediaan Bahan Obat-Obatan Lainnya dari Belanja APBD pada Dinas Kesehatan ke Puskesmas Gerunggang menjadi Beban Obat-Obatan Lainnya pada Puskesmas Gerunggang Rp46.651.411,95
38) Koreksi Inspektorat atas reklasifikasi Persediaan Bahan Obat-Obatan Lainnya dari Penerimaa Hibah Dinas Kesehatan Provinsi pada Dinas Kesehatan ke Puskesmas Gerunggang menjadi Beban Obat-Obatan Lainnya pada Puskesmas Gerunggang Rp737.519.270,04
39) Koreksi Inspektorat atas reklasifikasi Persediaan Bahan Obat-Obatan Lainnya dari Penerimaa Hibah Kementerian Kesehatan pada Dinas Kesehatan ke Puskesmas Gerunggang menjadi Beban Obat-Obatan Lainnya pada Puskesmas Gerunggang Rp32.276.762,52
40) Koreksi Inspektorat atas reklasifikasi Persediaan Barang untuk Dijual/Diserahkan kepada Masyarakat dari Belanja APBD pada Dinas Kesehatan ke Puskesmas Gerunggang menjadi Beban Barang untuk Dijual/Diserahkan kepada Masyarakat pada Puskesmas Gerunggang Rp3.775.050,00
41) Koreksi Inspektorat atas reklasifikasi Persediaan Barang untuk Dijual/Diserahkan kepada Masyarakat dari Penerimaan Hibah Dinas Kesehatan Provinsi pada Dinas Kesehatan ke Puskesmas Gerunggang menjadi Beban Barang untuk Dijual/Diserahkan kepada Masyarakat pada Puskesmas Gerunggang Rp18.049.500,00
42) Koreksi Inspektorat atas reklasifikasi Persediaan Bahan Kimia dari Belanja APBD pada Dinas Kesehatan ke Puskesmas Selindung menjadi Beban bahan Kimia pada Puskesmas Selindung Rp19.811.810,81
43) Koreksi Inspektorat atas reklasifikasi Persediaan Bahan Cetak dari Belanja APBD pada Dinas Kesehatan ke Puskesmas Selindung menjadi Beban bahan Cetak pada Puskesmas Selindung Rp63.389.209,00
44) Koreksi Inspektorat atas reklasifikasi Persediaan Bahan Obat-Obatan dari Belanja APBD pada Dinas Kesehatan ke Puskesmas Selindung menjadi Beban Obat-Obatan pada Puskesmas Selindung Rp158.822.964,00
45) Koreksi Inspektorat atas reklasifikasi Persediaan Bahan Obat-Obatan Lainnya dari Belanja APBD pada Dinas Kesehatan ke Puskesmas Selindung menjadi Beban Obat-Obatan Lainnya pada Puskesmas Selindung Rp411.037.987,82
46) Koreksi Inspektorat atas reklasifikasi Persediaan Barang untuk Dijual/Diserahkan kepada Masyarakat dari Belanja APBD pada Dinas Kesehatan ke Puskesmas Selindung menjadi Beban Barang untuk Dijual/Diserahkan kepada Masyarakat pada Puskesmas Selindung Rp3.867.750,00

47) Koreksi Inspektorat atas reklasifikasi Persediaan Bahan Kimia dari Penerimaa Hibah Dinas Kesehatan Provinsi pada Dinas Kesehatan ke Puskesmas Selindung menjadi Beban bahan Kimia pada Puskesmas Selindung Rp891.032,00
48) Koreksi Inspektorat atas reklasifikasi Persediaan Bahan Obat-Obatan dari Penerimaa Hibah Dinas Kesehatan Provinsi pada Dinas Kesehatan ke Puskesmas Selindung menjadi Beban Obat-Obatan pada Puskesmas Selindung Rp1.422.808.230,00
49) Koreksi Inspektorat atas reklasifikasi Persediaan Bahan Obat-Obatan Lainnya dari Penerimaa Hibah Dinas Kesehatan Provinsi pada Dinas Kesehatan ke Puskesmas Selindung menjadi Beban Obat-Obatan Lainnya pada Puskesmas Selindung Rp31.567.222,98
50) Koreksi Inspektorat atas reklasifikasi Persediaan Barang untuk Dijual/Diserahkan kepada Masyarakat dari Penerimaan Hibah Dinas Kesehatan Provinsi pada Dinas Kesehatan ke Puskesmas Selindung menjadi Beban Barang untuk Dijual/Diserahkan kepada Masyarakat pada Puskesmas Selindung Rp2.603.350,00
51) Koreksi Inspektorat atas reklasifikasi Persediaan Bahan Bahan Cetak dari Penerimaa Hibah Dinas Kementerian Kesehatan pada Dinas Kesehatan ke Puskesmas Selindung menjadi Beban Bahan Cetak pada Puskesmas Selindung Rp2.836.000,00
52) Koreksi Inspektorat atas reklasifikasi Persediaan Bahan Obat-Obatan Lainnya dari Penerimaa Hibah Kementerian Kesehatan pada Dinas Kesehatan ke Puskesmas Selindung menjadi Beban Obat-Obatan Lainnya pada Puskesmas Selindung Rp33.317.144,52
53) Koreksi Inspektorat atas reklasifikasi Persediaan Bahan Kimia dari Belanja APBD pada Dinas Kesehatan ke Puskesmas Pasir Putih menjadi Beban bahan Kimia pada Puskesmas Pasir Putih Rp10.924.446,77
54) Koreksi Inspektorat atas reklasifikasi Persediaan Bahan Cetak dari Belanja APBD pada Dinas Kesehatan ke Puskesmas Pasir Putih menjadi Beban bahan Cetak pada Puskesmas Pasir Putih Rp31.894.142,00
55) Koreksi Inspektorat atas reklasifikasi Persediaan Bahan Obat-Obatan dari Belanja APBD pada Dinas Kesehatan ke Puskesmas Pasir Putih menjadi Beban Obat-Obatan pada Puskesmas Pasir Putih Rp154.322.188,00
56) Koreksi Inspektorat atas reklasifikasi Persediaan Bahan Obat-Obatan Lainnya dari Belanja APBD pada Dinas Kesehatan ke Puskesmas Pasir Putih menjadi Beban Obat-Obatan Lainnya pada Puskesmas Pasir Putih Rp324.787.946,88
57) Koreksi Inspektorat atas reklasifikasi Persediaan Barang untuk Dijual/Diserahkan kepada Masyarakat dari Belanja APBD pada Dinas Kesehatan ke Puskesmas Pasir Putih menjadi Beban Barang untuk Dijual/Diserahkan kepada Masyarakat pada Puskesmas Pasir Putih Rp10.314.000,00
58) Koreksi Inspektorat atas reklasifikasi Persediaan Bahan Bahan Cetak dari Penerimaa Hibah Dinas Kementerian Kesehatan pada Dinas Kesehatan ke Puskesmas Pasir Putih menjadi Beban Bahan Cetak pada Puskesmas Pasir Putih Rp1.418.000,00

59) Koreksi Inspektorat atas reklasifikasi Persediaan Bahan Obat-Obatan Lainnya dari Penerimaa Hibah Kementerian Kesehatan pada Dinas Kesehatan ke Puskesmas Pasir Putih menjadi Beban Obat-Obatan Lainnya pada Puskesmas Pasir Putih Rp25.768.059,52
60) Koreksi Inspektorat atas reklasifikasi Persediaan Bahan Obat-Obatan dari Penerimaa Hibah Dinas Kesehatan Provinsi pada Dinas Kesehatan ke Puskesmas Pasir Putih menjadi Beban Obat-Obatan pada Puskesmas Pasir Putih Rp264.739.139,53
61) Koreksi Inspektorat atas reklasifikasi Persediaan Bahan Obat-Obatan Lainnya dari Penerimaa Hibah Dinas Kesehatan Provinsi pada Dinas Kesehatan ke Puskesmas Pasir Putih menjadi Beban Obat-Obatan Lainnya pada Puskesmas Pasir Putih Rp20.051.463,63
62) Koreksi Inspektorat atas reklasifikasi Persediaan Barang untuk Dijual/Diserahkan kepada Masyarakat dari Penerimaan Hibah Dinas Kesehatan Provinsi pada Dinas Kesehatan ke Puskesmas Pasir Putih menjadi Beban Barang untuk Dijual/Diserahkan kepada Masyarakat pada Puskesmas Pasir Putih Rp3.211.000,00
63) Koreksi Inspektorat atas reklasifikasi Persediaan Bahan Kimia dari Belanja APBD pada Dinas Kesehatan ke Puskesmas Air Itam menjadi Beban bahan Kimia pada Puskesmas Air Itam Rp1.174.220,64
64) Koreksi Inspektorat atas reklasifikasi Persediaan Bahan Cetak dari Belanja APBD pada Dinas Kesehatan ke Puskesmas Air Itam menjadi Beban bahan Cetak pada Puskesmas Air Itam Rp51.186.974,00
65) Koreksi Inspektorat atas reklasifikasi Persediaan Bahan Obat-Obatan dari Belanja APBD pada Dinas Kesehatan ke Puskesmas Air Itam menjadi Beban Obat-Obatan pada Puskesmas Air Itam Rp213.674.114,00
66) Koreksi Inspektorat atas reklasifikasi Persediaan Bahan Obat-Obatan Lainnya dari Belanja APBD pada Dinas Kesehatan ke Puskesmas Air Itam menjadi Beban Obat-Obatan Lainnya pada Puskesmas Air Itam Rp433.453.129,40
67) Koreksi Inspektorat atas reklasifikasi Persediaan Barang untuk Dijual/Diserahkan kepada Masyarakat dari Belanja APBD pada Dinas Kesehatan ke Puskesmas Air Itam menjadi Beban Barang untuk Dijual/Diserahkan kepada Masyarakat pada Puskesmas Air Itam Rp33.520.500,00
68) Koreksi Inspektorat atas reklasifikasi Persediaan Bahan Kimia dari Penerimaa Hibah Dinas Kesehatan Provinsi pada Dinas Kesehatan ke Puskesmas Air Itam menjadi Beban bahan Kimia pada Puskesmas Air Itam Rp178.500,00
69) Koreksi Inspektorat atas reklasifikasi Persediaan Bahan Obat-Obatan dari Penerimaa Hibah Dinas Kesehatan Provinsi pada Dinas Kesehatan ke Puskesmas Air Itam menjadi Beban Obat-Obatan pada Puskesmas Air Itam Rp390.467.245,24
70) Koreksi Inspektorat atas reklasifikasi Persediaan Bahan Obat-Obatan Lainnya dari Penerimaa Hibah Dinas Kesehatan Provinsi pada Dinas Kesehatan ke Puskesmas Air Itam menjadi Beban Obat-Obatan Lainnya pada Puskesmas Air Itam Rp30.764.754,45

71) Koreksi Inspektorat atas reklasifikasi Persediaan Barang untuk Dijual/Diserahkan kepada Masyarakat dari Penerimaan Hibah Dinas Kesehatan Provinsi pada Dinas Kesehatan ke Puskesmas Air Itam menjadi Beban Barang untuk Dijual/Diserahkan kepada Masyarakat pada Puskesmas Air Itam Rp3.991.950,00
72) Koreksi Inspektorat atas reklasifikasi Persediaan Bahan Bahan Cetak dari Penerimaa Hibah Dinas Kementerian Kesehatan pada Dinas Kesehatan ke Puskesmas Air Itam menjadi Beban Bahan Cetak pada Puskesmas Air Itam Rp2.481.500,00
73) Koreksi Inspektorat atas reklasifikasi Persediaan Bahan Obat-Obatan Lainnya dari Penerimaa Hibah Kementerian Kesehatan pada Dinas Kesehatan ke Puskesmas Air Itam menjadi Beban Obat-Obatan Lainnya pada Puskesmas Air Itam Rp29.981.569,42
74) Koreksi Inspektorat atas reklasifikasi Persediaan Bahan Kimia dari Belanja APBD pada Dinas Kesehatan ke Puskesmas Girimaya menjadi Beban bahan Kimia pada Puskesmas Girimaya Rp18.766.110,75
75) Koreksi Inspektorat atas reklasifikasi Persediaan Bahan Cetak dari Belanja APBD pada Dinas Kesehatan ke Puskesmas Girimaya menjadi Beban bahan Cetak pada Puskesmas Girimaya Rp48.710.482,00
76) Koreksi Inspektorat atas reklasifikasi Persediaan Bahan Obat-Obatan dari Belanja APBD pada Dinas Kesehatan ke Puskesmas Girimaya menjadi Beban Obat-Obatan pada Puskesmas Girimaya Rp189.216.885,00
77) Koreksi Inspektorat atas reklasifikasi Persediaan Bahan Obat-Obatan Lainnya dari Belanja APBD pada Dinas Kesehatan ke Puskesmas Girimaya menjadi Beban Obat-Obatan Lainnya pada Puskesmas Girimaya Rp575.623.586,68
78) Koreksi Inspektorat atas reklasifikasi Persediaan Barang untuk Dijual/Diserahkan kepada Masyarakat dari Belanja APBD pada Dinas Kesehatan ke Puskesmas Girimaya menjadi Beban Barang untuk Dijual/Diserahkan kepada Masyarakat pada Puskesmas Girimaya Rp16.072.650,00
79) Koreksi Inspektorat atas reklasifikasi Persediaan Bahan Kimia dari Penerimaa Hibah Dinas Kesehatan Provinsi pada Dinas Kesehatan ke Puskesmas Girimaya menjadi Beban bahan Kimia pada Puskesmas Girimaya Rp178.500,00
80) Koreksi Inspektorat atas reklasifikasi Persediaan Bahan Obat-Obatan dari Penerimaa Hibah Dinas Kesehatan Provinsi pada Dinas Kesehatan ke Puskesmas Girimaya menjadi Beban Obat-Obatan pada Puskesmas Girimaya Rp277.917.309,11
81) Koreksi Inspektorat atas reklasifikasi Persediaan Bahan Obat-Obatan Lainnya dari Penerimaa Hibah Dinas Kesehatan Provinsi pada Dinas Kesehatan ke Puskesmas Girimaya menjadi Beban Obat-Obatan Lainnya pada Puskesmas Girimaya Rp104.002.711,00
82) Koreksi Inspektorat atas reklasifikasi Persediaan Barang untuk Dijual/Diserahkan kepada Masyarakat dari Penerimaan Hibah Dinas Kesehatan Provinsi pada Dinas Kesehatan ke Puskesmas Girimaya menjadi

Beban Barang untuk Dijual/Diserahkan kepada Masyarakat pada Puskesmas Girimaya Rp4.642.650,00

83) Koreksi Inspektorat atas reklasifikasi Persediaan Bahan Bahan Cetak dari Penerimaa Hibah Dinas Kementerian Kesehatan pada Dinas Kesehatan ke Puskesmas Girimaya menjadi Beban Bahan Cetak pada Puskesmas Girimaya Rp1.418.000,00

84) Koreksi Inspektorat atas reklasifikasi Persediaan Bahan Obat-Obatan Lainnya dari Penerimaa Hibah Kementerian Kesehatan pada Dinas Kesehatan ke Puskesmas Girimaya menjadi Beban Obat-Obatan Lainnya pada Puskesmas Girimaya Rp43.285.904,56

85) Koreksi Inspektorat atas reklasifikasi Persediaan Bahan Kimia dari Belanja APBD pada Dinas Kesehatan ke Puskesmas Taman Sari menjadi Beban bahan Kimia pada Puskesmas Taman Sari Rp13.763.422,67

86) Koreksi Inspektorat atas reklasifikasi Persediaan Bahan Cetak dari Belanja APBD pada Dinas Kesehatan ke Puskesmas Taman Sari menjadi Beban bahan Cetak pada Puskesmas Taman Sari Rp22.437.932,00

87) Koreksi Inspektorat atas reklasifikasi Persediaan Bahan Obat-Obatan dari Belanja APBD pada Dinas Kesehatan ke Puskesmas Taman Sari menjadi Beban Obat-Obatan pada Puskesmas Taman Sari Rp187.459.294,00

88) Koreksi Inspektorat atas reklasifikasi Persediaan Bahan Obat-Obatan Lainnya dari Belanja APBD pada Dinas Kesehatan ke Puskesmas Taman Sari menjadi Beban Obat-Obatan Lainnya pada Puskesmas Taman Sari Rp412.934.088,77

89) Koreksi Inspektorat atas reklasifikasi Persediaan Barang untuk Dijual/Diserahkan kepada Masyarakat dari Belanja APBD pada Dinas Kesehatan ke Puskesmas Taman Sari menjadi Beban Barang untuk Dijual/Diserahkan kepada Masyarakat pada Puskesmas Taman Sari Rp3.008.250,00

90) Koreksi Inspektorat atas reklasifikasi Persediaan Bahan Obat-Obatan dari Penerimaa Hibah Dinas Kesehatan Provinsi pada Dinas Kesehatan ke Puskesmas Taman Sari menjadi Beban Obat-Obatan pada Puskesmas Taman Sari Rp225.009.119,99

91) Koreksi Inspektorat atas reklasifikasi Persediaan Bahan Obat-Obatan Lainnya dari Penerimaa Hibah Dinas Kesehatan Provinsi pada Dinas Kesehatan ke Puskesmas Taman Sari menjadi Beban Obat-Obatan Lainnya pada Puskesmas Taman Sari Rp29.523.790,94

92) Koreksi Inspektorat atas reklasifikasi Persediaan Barang untuk Dijual/Diserahkan kepada Masyarakat dari Penerimaan Hibah Dinas Kesehatan Provinsi pada Dinas Kesehatan ke Puskesmas Taman Sari menjadi Beban Barang untuk Dijual/Diserahkan kepada Masyarakat pada Puskesmas Taman Sari Rp3.991.950,00

93) Koreksi Inspektorat atas reklasifikasi Persediaan Bahan Bahan Cetak dari Penerimaa Hibah Dinas Kementerian Kesehatan pada Dinas Kesehatan ke Puskesmas Taman Sari menjadi Beban Bahan Cetak pada Puskesmas Taman Sari Rp354.500,00

94) Koreksi Inspektorat atas reklasifikasi Persediaan Bahan Obat-Obatan Lainnya dari Penerimaa Hibah Kementerian Kesehatan pada Dinas Kesehatan ke

Puskesmas Taman Sari menjadi Beban Obat-Obatan Lainnya pada Puskesmas Taman Sari Rp23.709.092,52

95) Koreksi Inspektorat atas reklasifikasi Persediaan Bahan Kimia dari Belanja APBD pada Dinas Kesehatan ke Puskesmas Pangkal Balam menjadi Beban bahan Kimia pada Puskesmas Pangkal Balam Rp8.586.405,41

96) Koreksi Inspektorat atas reklasifikasi Persediaan Bahan Cetak dari Belanja APBD pada Dinas Kesehatan ke Puskesmas Pangkal Balam menjadi Beban bahan Cetak pada Puskesmas Pangkal Balam Rp40.062.757,00

97) Koreksi Inspektorat atas reklasifikasi Persediaan Bahan Obat-Obatan dari Belanja APBD pada Dinas Kesehatan ke Puskesmas Pangkal Balam menjadi Beban Obat-Obatan pada Puskesmas Pangkal Balam Rp255.595.338,00

98) Koreksi Inspektorat atas reklasifikasi Persediaan Bahan Obat-Obatan Lainnya dari Belanja APBD pada Dinas Kesehatan ke Puskesmas Pangkal Balam menjadi Beban Obat-Obatan Lainnya pada Puskesmas Pangkal Balam Rp363.775.331,34

99) Koreksi Inspektorat atas reklasifikasi Persediaan Barang untuk Dijual/Diserahkan kepada Masyarakat dari Belanja APBD pada Dinas Kesehatan ke Puskesmas Pangkal Balam menjadi Beban Barang untuk Dijual/Diserahkan kepada Masyarakat pada Puskesmas Pangkal Balam Rp7.735.500,00

100) Koreksi Inspektorat atas reklasifikasi Persediaan Bahan Kimia dari Penerimaa Hibah Dinas Kesehatan Provinsi pada Dinas Kesehatan ke Puskesmas Pangkal Balam menjadi Beban Bahan Kimia pada Puskesmas Pangkal Balam Rp356.266,00

101) Koreksi Inspektorat atas reklasifikasi Persediaan Bahan Obat-Obatan dari Penerimaa Hibah Dinas Kesehatan Provinsi pada Dinas Kesehatan ke Puskesmas Pangkal Balam menjadi Beban Obat-Obatan pada Puskesmas Pangkal Balam Rp240.947.017,79

102) Koreksi Inspektorat atas reklasifikasi Persediaan Bahan Obat-Obatan Lainnya dari Penerimaa Hibah Dinas Kesehatan Provinsi pada Dinas Kesehatan ke Puskesmas Pangkal Balam menjadi Beban Obat-Obatan Lainnya pada Puskesmas Pangkal Balam Rp20.612.854,82

103) Koreksi Inspektorat atas reklasifikasi Persediaan Barang untuk Dijual/Diserahkan kepada Masyarakat dari Penerimaan Hibah Dinas Kesehatan Provinsi pada Dinas Kesehatan ke Puskesmas Pangkal Balam menjadi Beban Barang untuk Dijual/Diserahkan kepada Masyarakat pada Puskesmas Pangkal Balam Rp3.297.650,00

104) Koreksi Inspektorat atas reklasifikasi Persediaan Bahan Bahan Cetak dari Penerimaa Hibah Dinas Kementerian Kesehatan pada Dinas Kesehatan ke Puskesmas Pangkal Balam menjadi Beban Bahan Cetak pada Puskesmas Pangkal Balam Rp2.481.500,00

105) Koreksi Inspektorat atas reklasifikasi Persediaan Bahan Obat-Obatan Lainnya dari Penerimaa Hibah Kementerian Kesehatan pada Dinas Kesehatan ke Puskesmas Pangkal Balam menjadi Beban Obat-Obatan Lainnya pada Puskesmas Pangkal Balam Rp27.246.831,52

106) Koreksi Inspektorat atas reklasifikasi Persediaan Bahan Kimia dari Belanja APBD pada Dinas Kesehatan ke Puskesmas Kacang Pedang menjadi Beban bahan Kimia pada Puskesmas Kacang Pedang Rp1.819.000,00
107) Koreksi Inspektorat atas reklasifikasi Persediaan Bahan Cetak dari Belanja APBD pada Dinas Kesehatan ke Puskesmas Kacang Pedang menjadi Beban bahan Cetak pada Puskesmas Kacang Pedang Rp20.441.477,00
108) Koreksi Inspektorat atas reklasifikasi Persediaan Bahan Obat-Obatan dari Belanja APBD pada Dinas Kesehatan ke Puskesmas Kacang Pedang menjadi Beban Obat-Obatan pada Puskesmas Kacang Pedang Rp105.934.999,00
109) Koreksi Inspektorat atas reklasifikasi Persediaan Bahan Obat-Obatan Lainnya dari Belanja APBD pada Dinas Kesehatan ke Puskesmas Kacang Pedang menjadi Beban Obat-Obatan Lainnya pada Puskesmas Kacang Pedang Rp626.721.865,17
110) Koreksi Inspektorat atas reklasifikasi Persediaan Barang untuk Dijual/Diserahkan kepada Masyarakat dari Belanja APBD pada Dinas Kesehatan ke Puskesmas Kacang Pedang menjadi Beban Barang untuk Dijual/Diserahkan kepada Masyarakat pada Puskesmas Kacang Pedang Rp10.743.750,00
111) Koreksi Inspektorat atas reklasifikasi Persediaan Bahan Kimia dari Penerimaa Hibah Dinas Kesehatan Provinsi pada Dinas Kesehatan ke Puskesmas Kacang Pedang menjadi Beban Bahan Kimia pada Puskesmas Kacang Pedang Rp535.500,00
112) Koreksi Inspektorat atas reklasifikasi Persediaan Bahan Obat-Obatan dari Penerimaa Hibah Dinas Kesehatan Provinsi pada Dinas Kesehatan ke Puskesmas Kacang Pedang menjadi Beban Obat-Obatan pada Puskesmas Kacang Pedang Rp242.024.506,16
113) Koreksi Inspektorat atas reklasifikasi Persediaan Bahan Obat-Obatan Lainnya dari Penerimaa Hibah Dinas Kesehatan Provinsi pada Dinas Kesehatan ke Puskesmas Kacang Pedang menjadi Beban Obat-Obatan Lainnya pada Puskesmas Kacang Pedang Rp55.871.352,90
114) Koreksi Inspektorat atas reklasifikasi Persediaan Barang untuk Dijual/Diserahkan kepada Masyarakat dari Penerimaan Hibah Dinas Kesehatan Provinsi pada Dinas Kesehatan ke Puskesmas Kacang Pedang menjadi Beban Barang untuk Dijual/Diserahkan kepada Masyarakat pada Puskesmas Kacang Pedang Rp3.991.950,00
115) Koreksi Inspektorat atas reklasifikasi Persediaan Bahan Bahan Cetak dari Penerimaa Hibah Dinas Kementerian Kesehatan pada Dinas Kesehatan ke Puskesmas Kacang Pedang menjadi Beban Bahan Cetak pada Puskesmas Kacang Pedang Rp709.000,00
116) Koreksi Inspektorat atas reklasifikasi Persediaan Bahan Obat-Obatan Lainnya dari Penerimaa Hibah Kementerian Kesehatan pada Dinas Kesehatan ke Puskesmas Kacang Pedang menjadi Beban Obat-Obatan Lainnya pada Puskesmas Kacang Pedang Rp22.001.676,52
117) Koreksi Inspektorat atas reklasifikasi Persediaan Bahan Kimia dari Belanja APBD pada Dinas Kesehatan ke Puskesmas Melintang menjadi Beban bahan Kimia pada Puskesmas Melintang Rp7.177.367,73

118) Koreksi Inspektorat atas reklasifikasi Persediaan Bahan Cetak dari Belanja APBD pada Dinas Kesehatan ke Puskesmas Melintang menjadi Beban bahan Cetak pada Puskesmas Melintang Rp74.163.754,00
119) Koreksi Inspektorat atas reklasifikasi Persediaan Bahan Obat-Obatan dari Belanja APBD pada Dinas Kesehatan ke Puskesmas Melintang menjadi Beban Obat-Obatan pada Puskesmas Melintang Rp227.205.937,00
120) Koreksi Inspektorat atas reklasifikasi Persediaan Bahan Obat-Obatan Lainnya dari Belanja APBD pada Dinas Kesehatan ke Puskesmas Melintang menjadi Beban Obat-Obatan Lainnya pada Puskesmas Melintang Rp526.916.376,07
121) Koreksi Inspektorat atas reklasifikasi Persediaan Barang untuk Dijual/Diserahkan kepada Masyarakat dari Belanja APBD pada Dinas Kesehatan ke Puskesmas Melintang menjadi Beban Barang untuk Dijual/Diserahkan kepada Masyarakat pada Puskesmas Melintang Rp14.181.750,00
122) Koreksi Inspektorat atas reklasifikasi Persediaan Bahan Kimia dari Penerimaa Hibah Dinas Kesehatan Provinsi pada Dinas Kesehatan ke Puskesmas Melintang menjadi Beban Bahan Kimia pada Puskesmas Melintang Rp714.000,00
123) Koreksi Inspektorat atas reklasifikasi Persediaan Bahan Obat-Obatan dari Penerimaa Hibah Dinas Kesehatan Provinsi pada Dinas Kesehatan ke Puskesmas Melintang menjadi Beban Obat-Obatan pada Puskesmas Melintang Rp595.217.142,35
124) Koreksi Inspektorat atas reklasifikasi Persediaan Bahan Obat-Obatan Lainnya dari Penerimaa Hibah Dinas Kesehatan Provinsi pada Dinas Kesehatan ke Puskesmas Melintang menjadi Beban Obat-Obatan Lainnya pada Puskesmas Melintang Rp27.904.251,84
125) Koreksi Inspektorat atas reklasifikasi Persediaan Barang untuk Dijual/Diserahkan kepada Masyarakat dari Penerimaan Hibah Dinas Kesehatan Provinsi pada Dinas Kesehatan ke Puskesmas Melintang menjadi Beban Barang untuk Dijual/Diserahkan kepada Masyarakat pada Puskesmas Melintang Rp3.991.950,00
126) Koreksi Inspektorat atas reklasifikasi Persediaan Bahan Bahan Cetak dari Penerimaa Hibah Dinas Kementerian Kesehatan pada Dinas Kesehatan ke Puskesmas Melintang menjadi Beban Bahan Cetak pada Puskesmas Melintang Rp1.063.500,00
127) Koreksi Inspektorat atas reklasifikasi Persediaan Bahan Obat-Obatan Lainnya dari Penerimaa Hibah Kementerian Kesehatan pada Dinas Kesehatan ke Puskesmas Melintang menjadi Beban Obat-Obatan Lainnya pada Puskesmas Melintang Rp31.976.270,52
128) Koreksi Inspektorat atas penambahan Utang atas belanja pakan ternak ayam tahun 2025 pada Dinas Pangan dan Pertanian Rp1.087.000,00

1.2. Belanja barang pakai habis mengalami pengurangan beban senilai Rp48.177.050.970,17 hal ini disebabkan adanya:
   a. Penggunaan atau Pengurangan beban atas Saldo Persediaan Akhir Tahun 2025 Rp28.664.683.954,87

b. Reklasifikasi Beban Alat/Bahan untuk Kegiatan Kantor- Perabot Kantor menjadi Aset Tetap Kendaraan Tak Bermotor Angkutan Barang pada Kecamatan Gerunggang Rp3.900.000,00
c. Reklasifikasi Beban Suku Cadang-Suku Cadang Lainnya menjadi Aset Tetap Perkakas Bengkel Khusus pada Dinas Pemuda dan Olah Raga Rp5.925.000,00
d. Reklasifiasi Beban Suku Cadang-Suku Cadang Lainnya menjadi Aset Tetap Alat Bengkel Bermesin Lainnya pada Dinas Pendidikan dan Kebudayaan Rp650.000,00
e. Reklasifiasi Beban Suku Cadang-Suku Cadang Lainnya menjadi Aset Tetap Alat Kantor Lainnya pada Dinas Pendidikan dan Kebudayaan Rp25.434.320,00
f. Reklasifiasi Beban Alat/Bahan untuk Kegiatan Kantor- Bahan Cetak menjadi Aset Tetap Peralatan Komputer Lainnya sebagai Atribusi pada Dinas Pendidikan dan Kebudayaan Rp2.637.057,42
g. Reklasifiasi Beban Alat/Bahan untuk Kegiatan Kantor-Bahan Komputer menjadi Aset Tetap Peralatan Komputer Lainnya sebagai Atribusi pada Dinas Pendidikan dan Kebudayaan Rp770.000,00
h. Reklasifiasi Beban Alat/Bahan untuk Kegiatan Kantor-Perabot Kantor menjadi Aset Tetap Peralatan Studio Audio pada Dinas Pendidikan dan Kebudayaan Rp1.008.482,00
i. Reklasifikasi Beban Alat/Bahan untuk Kegiatan Kantor- Perlengkapan Pendukung Olah Raga menjadi Aset Tetap Peralatan Olah Raga Lainnya pada Dinas Pendidikan dan Kebudayaan Rp4.000.000,00
j. Reklasifikasi Beban Alat/Bahan untuk Kegiatan Kantor-Alat/Bahan untuk Kegiatan Kantor Lainnya menjadi Aset Tetap Alat Kantor Lainnya pada Dinas Pendidikan dan Kebudayaan Rp10.997.472,88
k. Reklasifikasi Beban Barang untuk Dijual/Diserahkan kepada Masyarakat menjadi Beban Persediaan untuk Dijual/Diserahkan-Persediaan untuk Dijual/Diserahkan Lainnya pada Dinas Pekerjaan Umum dan Penataan Ruang Rp1.592.000.000,00
l. Koreksi Inspektorat atas reklasifikasi Beban Bahan-Bahan Lainnya menjadi Beban Obat-Obatan-Obat-Obatan Lainnya pada Dinas Kesehatan Rp8.754.641.485,63
m. Koreksi Inspektorat atas reklasifikasi Beban Obat-Obatan-Obat-Obatan Lainnya menjadi Beban Obat-Obatan-Obat pada Dinas Kesehatan Rp1.687.474.749,00
n. Koreksi Inspektorat atas reklasifikasi Beban Beban Bahan-Bahan Kimia ke Persediaan untuk diserahkan ke masing-masing Puskesmas pada Dinas Kesehatan Rp114.912.885,35
o. Koreksi Inspektorat atas reklasifikasi Beban Alat/Bahan untuk Kegiatan Kantor-Bahan Cetak ke Persediaan untuk diserahkan ke masing-masing Puskesmas pada Dinas Kesehatan Rp443.316.306,00
p. Koreksi Inspektorat atas jurnal balik persediaan Bahan Cetak dimana persediaan tersebut diserahkan ke masing-masing Puskesmas pada Dinas Kesehatan Rp18.129.130,00
q. Koreksi Inspektorat atas reklasifikasi Beban Obat-Obatan-Obat ke Persediaan untuk diserahkan ke masing-masing Puskesmas pada Dinas Kesehatan Rp1.761.059.338,34

r. Koreksi Inspektorat atas reklasifikasi Beban Obat-Obatan-Obat-Obatan Lainnya ke Persediaan untuk diserahkan ke masing-masing Puskesmas pada Dinas Kesehatan Rp4.956.585.788,68
s. Koreksi Inspektorat atas reklasifikasi Beban Barang untuk Dijual/Diserahkan kepada Masyarakat ke Persediaan untuk diserahkan ke masing-masing Puskesmas pada Dinas Kesehatan Rp128.925.000,00

2. Belanja barang tak habis pakai mengalami pengurangan beban senilai Rp371.779.750,00. Hal ini disebabkan adanya:
   a. Penggunaan atau Pengurangan beban atas Saldo Persediaan Akhir Tahun 2025 Rp217.954.750,00
   b. Reklasifikasi Beban Komponen-Komponen Peralatan menjadi Aset Tetap Perkakas Bengkel Listrik pada Dinas Perhubungan Rp3.975.000,00
   c. Reklasifikasi Beban Komponen-Komponen Peralatan menjadi Aset Tetap Alat Kantor Lainnya pada Dinas Perhubungan Rp8.450.000,00
   d. Reklasifikasi Beban Komponen-Komponen Rambu-Rambu menjadi Aset Tetap Rambu-Rambu Lalu Lintas Darat Lainnya pada Dinas Perhubungan Rp141.400.000,00

3. Belanja Aset Tetap yang Tidak Memenuhi Kriteria Kapitalisasi mengalami pengurangan beban senilai Rp451.635.637,00. Hal ini disebabkan adanya:
   a. Reklasifikasi Beban Peralatan dan Mesin-Alat Bengkel dan Alat Ukur-Alat Bengkel Tak Bermesin-Perkakas Bengkel Kerja menjadi Aset Tetap Perkakas Bengkel Listrik pada Dinas Perhubungan Rp8.325.000,00
   b. Reklasifikasi Beban Persediaan Instalasi Pengolahan Sampah Lainnya menjadi Aset Tetap Bangunan Air Kotor Lainnya pada Dinas Lingkungan Hidup Rp399.686.137,00
   c. Reklasifikasi Beban Peralatan dan Mesin-Alat Pengeboran-Alat Pengeboran Mesin-Alat Pengeboran Mesin Lainnya menjadi Aset Tetap Bangunan Pengambilan Irigasi pada Kecamatan Rangkui Rp20.925.000,00
   d. Reklasifikasi Beban Peralatan dan Mesin-Alat Bengkel dan Alat Ukur-Alat Bengkel Tak Bermesin-Peralatan Ukur, Gip dan Feeting menjadi Beban Suku Cadang-Suku Cadang Alat Bengkel pada Dinas Perhubungan Rp2.220.000,00
   e. Reklasifikasi Beban Peralatan dan Mesin-Alat Kantor dan Rumah Tangga-Alat Kantor-Alat Kantor Lainnya menjadi Beban Alat/Bahan untuk Kegiatan Kantor-Alat/Bahan untuk Kegiatan Kantor Lainnya pada Satuan Polisi Pamong Praja Rp20.479.500,00

4.1 Belanja jasa kantor mengalami penambahan beban senilai Rp662.570.468,00 yang disebabkan adanya:
   a. Beban Tagihan Telepon tahun 2025 yang belum Rp4.657.391,00
   b. Beban Tagihan Air tahun 2025 yang belum Rp14.546.261,00
   c. Beban Tagihan Listrik tahun 2025 yang belum Rp629.346.843,00
   d. Beban Kawat/Faksimili/Internet/TV Berlangganan tahun 2025 yang belum Rp14.019.973,00

4.2 Belanja jasa kantor mengalami pengurangan beban senilai Rp906.703.783,00 yang disebabkan adanya:

a. Beban Tagihan Telepon tahun 2024 yang dibayarkan tahun 2025 Rp9.426.022,00
b. Beban Tagihan Air tahun 2024 yang dibayarkan tahun 2025 Rp6.285.412,00
c. Beban Tagihan Listrik tahun 2024 yang dibayarkan tahun 2025 Rp837.792.266,00
d. Beban Kawat/Faksimili/Internet/TV Berlangganan tahun 2024 yang dibayarkan tahun 2025 Rp20.042.083,00
e. Reklasifikasi Beban Honorarium Pengadaan Barang/Jasa menjadi Aset Tetap Lemari dan Arsip Pejabat sebagai Atribusi pada Badan Keuangan Daerah Rp809.000,00
f. Reklasifikasi Beban Honorarium Pengadaan Barang/Jasa menjadi Aset Tetap Bangunan Gedung Tempat Pertemuan pada Dinas Sosial Rp549.000,00
g. Reklasifikasi Beban Honorarium Pengadaan Barang/Jasa menjadi Aset Tetap Jalan Kota pada Dinas Pekerjaan Umum dan Penataan Ruang Rp11.721.000,00
h. Reklasifikasi Beban Honorarium Pengadaan Barang/Jasa menjadi Aset Tetap Bangunan Pembawa Air Bersih/Air Baku pada Dinas Pekerjaan Umum dan Penataan Ruang Rp3.771.000,00
i. Reklasifikasi Beban Honorarium Pengadaan Barang/Jasa menjadi Aset Tetap Peralatan Komputer Lainnya sebagai Atribusi pada Dinas Pendidikan dan Kebudayaan Rp16.308.000,00

5.1 Belanja iuran jaminan/Asuransi mengalami penambahan beban senilai Rp167.722.088,31 disebabkan pengakuan Beban Asuransi Barang Milik Daerah atas Beban Dibayar Dimuka Tahun 2024 pada Sekretariat Daerah.

5.2 Belanja iuran jaminan/Asuransi mengalami pengurangan beban senilai Rp1.091.464,00 disebabkan pengakuan Beban dibayar dimuka atas Beban Iuran Jaminan Kematian bagi Non ASN pada Kecamatan Bukit Intan.

6. Belanja Sewa Gedung dan Bangunan mengalami penambahan beban senilai Rp132.536.301,37 disebabkan adanya Pengakuan Beban Sewa Bangunan Kesehatan atas Beban Dibayar Dimuka tahun 2024 pada Dinas Kesehatan

7.1 Belanja Jasa Konsultansi Konstruksi mengalami Pengurangan beban senilai Rp1.367.719.753,74 disebabkan adanya:

a. Reklasifikasi Beban Jasa Konsultansi Perencanaan Arsitektur-Jasa Penilai Perawatan dan Kelayakan Bangunan Gedung menjadi Aset Tetap Bangunan Gedung Kantor pada Dinas Pekerjaan Umum dan Penataan Ruang Rp42.251.892,88
b. Reklasifikasi Beban Jasa Konsultansi Perencanaan Arsitektur-Jasa Arsitektur Lainnya menjadi Aset Tetap Bangunan Pembawa Air Bersih/Air Baku pada Dinas Pekerjaan Umum dan Penataan Ruang Rp119.850.000,00
c. Reklasifikasi Beban Jasa Konsultan Pengawas Pekerjaan Konstruksi Teknik Sipil Transportasi menjadi Aset Tetap Bangunan Pembawa Air Bersih/Air Baku pada Dinas Pekerjaan Umum dan Penataan Ruang Rp274.444.000,00

d. Reklasifikasi Beban Jasa Konsultansi Pengawasan Rekayasa-Jasa Pengawas Pekerjaan Konstruksi Bangunan Gedung menjadi Aset Tetap Bangunan Kesehatanpada RSUD Depati Hamzah Rp453.006.324,00
e. Reklasifikasi Beban Jasa Konsultansi Pengawasan Arsitektur menjadi aset tetap Bangunan Gedung Kantor pada Dinas Kesehatan Rp249.136.605,00
f. Reklasifikasi Beban Jasa Konsultansi Perencanaan Arsitektur-Jasa Desain Arsitektural menjadi Aset Tetap Pagar sebagai Atribusi pada Dinas Pendidikan dan Kebudayaan Rp125.440.008,24
g. Reklasifikasi Beban Jasa Konsultansi Pengawasan Rekayasa-Jasa Pengawas Pekerjaan Konstruksi Bangunan Gedung menjadi Aset Tetap Bangunan Gedung Tempat Pendidikan sebagai Atribusi pada Dinas Pendidikan dan Kebudayaan Rp103.590.923,62

8.1 Belanja Pemeliharaan Peralatan dan Mesin mengalami penambahan beban senilai Rp47.305.000,00 penambahan ini disebabkan:
a. Reklasifikasi Aset Tetap Dalam Renovasi menjadi Beban Pemeliharaan Alat Angkutan-Alat Angkutan Darat Bermotor-Kendaraan Bermotor Angkutan Barang pada Kecamatan Gerunggang Rp19.005.000,00
b. Reklasifikasi Aset Tetap Dalam Renovasi menjadi Beban Pemeliharaan Alat Angkutan-Alat Angkutan Darat Bermotor-Kendaraan Bermotor Penumpang pada Kecamatan Gabek Rp18.700.000,00
c. Reklasifikasi Aset Tetap Alat Kantor Lainnya menjadi Beban Pemeliharaan Alat Kantor dan Rumah Tangga-Alat Rumah Tangga-Alat Rumah Tangga Lainnya (Home Use) pada Dinas Pendidikan dan Kebudayaan Rp9.600.000,00.

8.2 Belanja Pemeliharaan Peralatan dan Mesin pengurangan beban senilai Rp928.832.000,00 pengurangan ini disebabkan:
a. Reklasifikasi Beban Pemeliharaan Alat Kantor dan Rumah Tangga-Alat Rumah Tangga-Alat Pembersih menjadi Aset Tetap Alat Pembersih pada Dinas Lingkungan Hidup Rp11.700.000,00
b. Reklasifikasi beban Pemeliharaan kendaraan bermotor khusus pada beban bahan bakar dan pelumas pada Dinas Lingkungan Hidup Rp512.732.000,00
c. Reklasifikasi Beban Pemeliharaan Alat Besar-Alat Besar Darat-Excavator menjadi Beban Bahan Bakar dan Pelumas pada Dinas Pekerjaan Umum dan Penataan Ruang Rp230.000.000,00
d. Reklasifikasi Beban Pemeliharaan Alat Angkutan-Alat Angkutan Darat Bermotor-Kendaraan Bermotor Angkutan Barang menjadi Beban Bahan Bakar dan Pelumas pada Dinas Pekerjaan Umum dan Penataan Ruang Rp157.000.000,00
e. Koreksi Inspektorat atas reklasifikasi Beban Pemeliharaan Alat Kantor dan Rumah Tangga-Alat Kantor-Alat Kantor Lainnya menjadi Aset Tetap Alat Kantor Lainnya berupa CCTV pada Dinas Kesehatan Rp17.400.000,00

9.1 Belanja Pemeliharaan Gedung dan Bangunan mengalami penambahan beban senilai Rp267.267.845,60 pengurangan ini disebabkan:

a. Reklasifikasi Aset Tetap menjadi Beban Pemeliharaan Bangunan Gedung Kantor pada Badan Keuangan Daerah Rp149.504.400,00
b. Reklasifikasi Aset Tetap Dalam Renovasi menjadi Beban Pemeliharaan Bangunan Gedung- Bangunan Gedung Tempat Tinggal-Bangunan Gedung Tempat Tinggal Lainnya pada Dinas Pekerjaan Umum dan Penataan Ruang Rp59.853.800,00
c. Reklasifikasi Aset Tetap Bangunan Gedung Tempat menjadi Beban Pemeliharaan Bangunan Gedung-Bangunan Gedung Tempat Kerja-Bangunan Gedung Kantor Pendidikan pada Dinas Pendidikan dan Kebudayaan Rp57.909.645,60

9.2 Belanja Pemeliharaan Gedung dan Bangunan mengalami pengurangan beban senilai Rp277.684.066,92 pengurangan ini disebabkan:
a. Reklasifikasi Beban Pemeliharaan Bangunan Gedung- Bangunan Gedung Tempat Kerja-Bangunan Gedung Kantor menjadi Aset Tetap pada Badan Perencanaan, Pembangungan, Riset dan Inovasi Daerah Rp100.000.000,00
b. Reklasifikasi Beban Pemeliharaan Bangunan Gedung- Bangunan Gedung Tempat Kerja-Bangunan Gedung Tempat Kerja Lainnya menjadi Aset Tetap pada Dinas Kelautan dan Perikanan Rp109.832.270,00
c. Reklasifikasi Beban Pemeliharaan Bangunan Gedung- Bangunan Gedung Tempat Kerja-Bangunan Gedung Kantor menjadi Aset Tetap Bangunan Gedung Tempat Ibadah pada Dinas Penanaman Modal dan Pelayanan Terpadu Satu Pintu Rp12.171.746,92
d. Reklasifikasi Beban Pemeliharaan Bangunan Gedung- Bangunan Gedung Tempat Kerja-Bangunan Gedung Tempat Olahraga menjadi Aset Tetap Peralatan Olahraga Lainnya pada Dinas Pemuda dan Olah Raga Rp13.542.000,00
e. Reklasifikasi Beban Pemeliharaan Bangunan Gedung- Bangunan Gedung Tempat Kerja-Bangunan Gedung Tempat Olahraga menjadi Aset Tetap Peralatan Studio Audio pada Dinas Pemuda dan Olah Raga Rp4.129.200,00
f. Reklasifikasi Beban Pemeliharaan Bangunan Gedung-Bangunan Gedung Tempat Kerja-Bangunan Gedung Kantor menjadi Aset Tetap Bangunan Gedung Tempat Pendidikan pada Dinas Pendidikan dan Kebudayaan Rp38.008.850,00

10. Belanja Perjalanan Dinas Dalam Negeri mengalami pengurangan beban senilai Rp43.680.000,00, pengurangan ini disebabkan:
a. Reklasifikasi Beban Perjalanan Dinas Dalam Kota menjadi Aset Tetap Jalan Kota pada Dinas Pekerjaan Umum dan Penataan Ruang Rp26.150.000,00
b. Reklasifikasi Beban Perjalanan Dinas Dalam Kota menjadi Aset Tetap Tugu/Tanda Batas Administrasi pada Dinas Pekerjaan Umum dan Penataan Ruang Rp17.530.000,00.

11. Belanja Barang dan Jasa BOSP-BOS mengalami pengurangan beban senilai Rp66.514.189,84 pengurangan ini disebabkan:
a. Reklasifikasi Beban Barang dan Jasa BOSP-BOS Reguler menjadi Aset Tetap Bangunan Air Kotor Lainnya pada Dinas Pendidikan dan Kebudayaan Rp64.514.189,84

b. Reklasifikasi Beban Barang dan Jasa BOSP-BOS Reguler menjadi Aset Tetap Alat Bercorak Kebudayaan Lainnya pada Dinas Pendidikan dan Kebudayaan Rp2.000.000,00

12.1 Belanja Barang dan Jasa BLUD mengalami penambahan beban senilai Rp8.058.841.717,82, penambahan ini disebabkan:

a. Penyesuaian Beban Barang dan Jasa BLUD atas Pengakuan Utang Barang dan Jasa BLUD per 31 Desember 2025 pada RSUD Depati Hamzah Rp7.787.832.843,82
b. Utang Tagihan Listrik RSUD Depati Hamzah Bulan Desember 2025 yang belum dibayarkan Rp183.417.903,00
c. Utang Tagihan Telepon RSUD Depati Hamzah Bulan Desember 2025 yang belum dibayarkan Rp13.611.335,00
d. Utang Tagihan Internet pada Puskesmas Gerunggang Bulan Desember 2025 yang belum dibayarkan Rp1.270.400,00
e. Utang Tagihan Internet pada Puskesmas Selindung Bulan Desember 2025 yang belum dibayarkan Rp1.303.150,00
f. Utang Tagihan Internet pada Puskesmas Pasir Putih Bulan Desember 2025 yang belum dibayarkan Rp776.450,00
g. Utang Tagihan Internet pada Puskesmas Air Itam Bulan Desember 2025 yang belum dibayarkan Rp533.977,00
h. Utang Tagihan Telepon Puskesmas Girimaya Bulan Desember 2025 yang belum dibayarkan Rp30.250,00
i. Utang Tagihan Internet pada Puskesmas Taman Sari Bulan Desember 2025 yang belum dibayarkan Rp893.000,00
j. Utang Tagihan Internet pada Puskesmas Pangkal Balam Bulan Desember 2025 yang belum dibayarkan Rp329.950,00
k. Utang Tagihan Internet pada Puskesmas Kacang Pedang Bulan Desember 2025 yang belum dibayarkan Rp549.999,00
l. Utang Tagihan Internet pada Puskesmas Melintang Bulan Desember 2025 yang belum dibayarkan Rp989.936,00
m. Koreksi Inspektorat atas pengurangan Belanja Barang dan Jasa BLUD atas Gagal Transfer yang menjadi pengakuan Utang Belanja Barang dan Jasa BLUD pada RSUD Depati Hamzah Rp67.302.524,00

12.2 Belanja Barang dan Jasa BLUD mengalami pengurangan beban senilai Rp9.354.824.931,18 disebabkan adanya:

a. Reklasifikasi Beban Barang dan Jasa BLUD menjadi Aset Tetap Bangunan Kesehatan sebagai Atribusi pada RSUD Depati Hamzah Rp1.719.000,00
b. Reklasifikasi Beban Barang dan Jasa BLUD menjadi Aset Tetap Alat Kedokteran Umum sebagai Atribusi pada RSUD Depati Hamzah Rp2.205.000,00
c. Reklasifikasi Beban Barang dan Jasa BLUD menjadi Beban Barang Persediaan pada RSUD Depati Hamzah Rp4.731.935.146,46
d. Penyesuaian Beban Barang dan Jasa BLUD atas Pelunasan Piutang Tahun 2024 pada RSUD Depati Hamzah Rp4.618.965.784,72

Sedangkan untuk Belanja Barang dan Jasa yang menjadi Beban Persediaan dapat dilihat pada tabel di bawah ini.

Tabel VI.4.2.2.b Beban Persediaan Barang dari Belanja Barang pada LRA Tahun 2025 (dalam Rupiah)

NO.	URAIAN	LAPORAN REALISASI ANGGARAN	PENAMBAHAN BEBAN	PENGURANGAN BEBAN	LAPORAN OPERASIONAL
1	Belanja Barang Pakai Habis	37.329.325.596,00	58.513.723.139,09	48.177.050.970,17	47.665.997.764,92
2	Belanja Barang Tak Habis Pakai	1.424.149.590,00	0,00	371.779.750,00	1.052.369.840,00
3	Belanja Aset Tetap yang Tidak Memenuhi Kriteria Kapitalisasi	1.004.160.626,00	0,00	451.635.637,00	552.524.989,00
Jumlah		**39.757.635.812,00**	**58.513.723.139,09**	**49.000.466.357,17**	**49.270.892.593,92**

Rincian dapat dilihat di *lampiran 40* .
Dapat dijelaskan sebagai berikut :

1. Jurnal yang mempengaruhi Penambahan Beban pada tahun 2025 adalah sebesar Rp58.513.723.139,09 sedangkan penggunaan saldo akhir persediaan tahun 2024 senilai Rp28.356.779.476,69 sehingga terdapat selisih sebesar Rp30.156.943.662,40. Selisih ini dipengaruhi oleh:
   1) Penerimaan Hibah dari BKKBN Provinsi berupa Alkon pada Dinas Pemberdayaan Perempuan, Perlindungan Anak dan Keluarga Berencana senilai Rp97.857.890,00
   2) Penerimaan Hibah pada Bahan Cetak E-KTP dari Kementerian Dalam Negeri pada Dinas Kependudukan Dan Catatan Sipil senilai Rp264.837.710,00
   3) Reklasifikasi Aset Tetap Alat Kedokteran Umum menjadi Beban Suku Cadang-Suku Cadang Alat Labortorium pada Puskesmas Selindung senilai Rp7.768.459,00
   4) Reklasifikasi Aset Tetap Alat Kedokteran Umum menjadi Beban Suku Cadang-Suku Cadang Alat Labortorium pada Puskesmas Air Itam senilai Rp1.800.000,00
   5) Reklasifikasi Aset Tetap Alat Kedokteran Umum menjadi Beban Suku Cadang-Suku Cadang Alat Labortorium pada Puskesmas Taman Sari senilai Rp6.180.000,00
   6) Reklasifikasi Aset Tetap Alat Kedokteran Umum menjadi Beban Suku Cadang-Suku Cadang Alat Labortorium pada Puskesmas Pangkalbalam senilai Rp1.356.000,00
   7) Reklasifikasi Aset Tetap Alat Kedokteran Umum menjadi Beban Suku Cadang-Suku Cadang Alat Labortorium pada Puskesmas Melintang senilai Rp13.077.300,00

8) Reklasifiasi Aset Tetap Alat Kantor Lainnya menjadi Beban Suku Cadang-Suku Cadang Lainnya pada Dinas Pendidikan dan Kebudayaan senilai Rp7.350.000,00

9) Reklasifiasi Aset Tetap Komputer Unit Lainnya menjadi Beban Alat/Bahan untuk Kegiatan Kantor-Bahan Komputer pada Dinas Pendidikan dan Kebudayaan senilai Rp150.000,00

10) Reklasifikasi Aset Tetap Peralatan Olah Raga Lainnya menjadi Beban Alat/Bahan untuk Kegiatan Kantor- Perlengkapan Pendukung Olah Raga pada Dinas Pendidikan dan Kebudayaan senilai Rp8.095.000,00

11) Reklasifikasi beban Pemeliharaan kendaraan bermotor khusus pada beban bahan bakar dan pelumas pada Dinas Lingkungan Hidup senilai Rp512.732.000,00

12) Reklasifikasi Beban Barang untuk Dijual/Diserahkan kepada Masyarakat menjadiBeban Persediaan untuk Dijual/Diserahkan-Persediaan untuk Dijual/Diserahkan Lainnya pada Dinas Pekerjaan Umum dan Penataan Ruang senilai Rp1.592.000.000,00

13) Reklasifikasi Beban Pemeliharaan Alat Besar Darat-Excavator dan Alat Angkutan Barang menjadi Beban Bahan-Bahan Bakar dan Pelumas pada Dinas Pekerjaan Umum dan Penataan Ruang senilai Rp387.000.000,00

14) Reklasifikasi Beban Barang dan Jasa BLUD menjadi Beban Bahan-Bahan Kimia pada RSUD Depati Hamzah senilai Rp115.233.184,05

15) Reklasifikasi Beban Barang dan Jasa BLUD menjadi Beban Bahan-Bahan Bakar dan Pelumas pada RSUD Depati Hamzah senilai Rp10.326.200,00

16) Reklasifikasi Beban Barang dan Jasa BLUD menjadi Beban Bahan-Isi Tabung Gas pada RSUD Depati Hamzah senilai Rp880.000,00

17) Reklasifikasi Beban Barang dan Jasa BLUD menjadi Beban Alat/Bahan untuk Kegiatan Kantor-Alat Tulis Kantor pada RSUD Depati Hamzah senilai Rp26.798.633,00

18) Reklasifikasi Beban Barang dan Jasa BLUD menjadi Beban Alat/Bahan untuk Kegiatan Kantor- Kertas dan Cover pada RSUD Depati Hamzah senilai Rp10.482.032,00

19) Reklasifikasi Beban Barang dan Jasa BLUD menjadi Beban Alat/Bahan untuk Kegiatan Kantor- Bahan Cetak pada RSUD Depati Hamzah senilai Rp177.266.901,50

20) Reklasifikasi Beban Barang dan Jasa BLUD menjadi Beban Alat/Bahan untuk Kegiatan Kantor-Bahan Komputer pada RSUD Depati Hamzah senilai Rp42.253.456,00

21) Reklasifikasi Beban Barang dan Jasa BLUD menjadi Beban Alat/Bahan untuk Kegiatan Kantor- Perabot Kantor pada RSUD Depati Hamzah senilai Rp43.794.990,00

22) Reklasifikasi Beban Barang dan Jasa BLUD menjadi Beban Alat/Bahan untuk Kegiatan Kantor-Alat Listrik pada RSUD Depati Hamzah senilai Rp50.363.937,00

23) Reklasifikasi Beban Barang dan Jasa BLUD menjadi Beban Obat-Obatan-Obat pada RSUD Depati Hamzah senilai Rp2.813.883.066,13

24) Reklasifikasi Beban Barang dan Jasa BLUD menjadi Beban Obat-Obatan-Obat Lainnya pada RSUD Depati Hamzah senilai Rp1.420.693.826,78

25) Reklasifikasi Beban Barang dan Jasa BLUD menjadi Beban Natura dan Pakan-Pakan pada RSUD Depati Hamzah senilai Rp19.958.920,00

26) Reklasifikasi Beban Peralatan dan Mesin-Alat Bengkel dan Alat Ukur-Alat Bengkel Tak Bermesin-Peralatan Ukur, Gip dan Feeting menjadi Beban Suku Cadang-Suku Cadang Alat Bengkel pada Dinas Perhubungan senilai Rp2.220.000,00

27) Reklasifikasi Beban Peralatan dan Mesin-Alat Kantor dan Rumah Tangga-Alat Kantor-Alat Kantor Lainnya menjadi Beban Alat/Bahan untuk Kegiatan Kantor-Alat/Bahan untuk Kegiatan Kantor Lainnya pada Satuan Polisi Pamong Praja senilai Rp20.479.500,00

28) Koreksi Inspektorat atas reklasifikasi Beban Obat-Obatan-Obat-Obatan Lainnya menjadi Beban Obat-Obatan-Obat pada Dinas Kesehatan senilai Rp1.687.474.749,00

29) Koreksi Inspektorat atas reklasifikasi Beban Bahan-Bahan Lainnya menjadi Beban Obat-Obatan-Obat-Obatan Lainnya pada Dinas Kesehatan senilai Rp8.754.641.485,63

30) Koreksi Inspektorat atas reklasifikasi Persediaan Bahan Kimia dari Belanja APBD pada Dinas Kesehatan ke Puskesmas Gerunggang menjadi Beban bahan Kimia pada Puskesmas Gerunggang senilai Rp16.090.100,57

31) Koreksi Inspektorat atas reklasifikasi Persediaan Bahan Kimia dari Penerimaa Hibah Dinas Kesehatan Provinsi pada Dinas Kesehatan ke Puskesmas Gerunggang menjadi Beban bahan Kimia pada Puskesmas Gerunggang senilai Rp535.500,00

32) Koreksi Inspektorat atas reklasifikasi Persediaan Bahan Cetak dari Belanja APBD pada Dinas Kesehatan ke Puskesmas Gerunggang menjadi Beban bahan Cetak pada Puskesmas Gerunggang senilai Rp82.143.474,00

33) Koreksi Inspektorat atas reklasifikasi Persediaan Bahan Bahan Cetak dari Penerimaa Hibah Dinas Kementerian Kesehatan pada Dinas Kesehatan ke Puskesmas Gerunggang menjadi Beban Bahan Cetak pada Puskesmas Gerunggang senilai Rp4.041.300,00

34) Koreksi Inspektorat atas reklasifikasi Persediaan Bahan Obat-Obatan dari Belanja APBD pada Dinas Kesehatan ke Puskesmas Gerunggang menjadi Beban Obat-Obatan pada Puskesmas Gerunggang senilai Rp911.563.910,49

35) Koreksi Inspektorat atas reklasifikasi Persediaan Bahan Obat-Obatan dari Penerimaa Hibah Dinas Kesehatan Provinsi pada Dinas Kesehatan ke Puskesmas Gerunggang menjadi Beban Obat-Obatan pada Puskesmas Gerunggang senilai Rp242.966.540,00

36) Koreksi Inspektorat atas reklasifikasi Persediaan Bahan Obat-Obatan Lainnya dari Belanja APBD pada Dinas Kesehatan ke Puskesmas Gerunggang menjadi Beban Obat-Obatan Lainnya pada Puskesmas Gerunggang senilai Rp46.651.411,95

37) Koreksi Inspektorat atas reklasifikasi Persediaan Bahan Obat-Obatan Lainnya dari Penerimaa Hibah Dinas Kesehatan Provinsi pada Dinas Kesehatan ke Puskesmas Gerunggang menjadi Beban Obat-Obatan Lainnya pada Puskesmas Gerunggang senilai Rp737.519.270,04

38) Koreksi Inspektorat atas reklasifikasi Persediaan Bahan Obat-Obatan Lainnya dari Penerimaa Hibah Kementerian Kesehatan pada Dinas Kesehatan ke Puskesmas Gerunggang menjadi Beban Obat-Obatan Lainnya pada Puskesmas Gerunggang senilai Rp32.276.762,52

39) Koreksi Inspektorat atas reklasifikasi Persediaan Barang untuk Dijual/Diserahkan kepada Masyarakat dari Belanja APBD pada Dinas Kesehatan ke Puskesmas Gerunggang menjadi Beban Barang untuk Dijual/Diserahkan kepada Masyarakat pada Puskesmas Gerunggang senilai Rp3.775.050,00

40) Koreksi Inspektorat atas reklasifikasi Persediaan Barang untuk Dijual/Diserahkan kepada Masyarakat dari Penerimaan Hibah Dinas Kesehatan Provinsi pada Dinas Kesehatan ke Puskesmas Gerunggang menjadi Beban Barang untuk Dijual/Diserahkan kepada Masyarakat pada Puskesmas Gerunggang senilai Rp18.049.500,00

41) Koreksi Inspektorat atas reklasifikasi Persediaan Bahan Kimia dari Belanja APBD pada Dinas Kesehatan ke Puskesmas Selindung menjadi Beban bahan Kimia pada Puskesmas Selindung senilai Rp19.811.810,81

42) Koreksi Inspektorat atas reklasifikasi Persediaan Bahan Cetak dari Belanja APBD pada Dinas Kesehatan ke Puskesmas Selindung menjadi Beban bahan Cetak pada Puskesmas Selindung senilai Rp63.389.209,00

43) Koreksi Inspektorat atas reklasifikasi Persediaan Bahan Obat-Obatan dari Belanja APBD pada Dinas Kesehatan ke Puskesmas Selindung menjadi Beban Obat-Obatan pada Puskesmas Selindung senilai Rp158.822.964,00

44) Koreksi Inspektorat atas reklasifikasi Persediaan Bahan Obat-Obatan Lainnya dari Belanja APBD pada Dinas Kesehatan ke Puskesmas Selindung menjadi Beban Obat-Obatan Lainnya pada Puskesmas Selindung senilai Rp411.037.987,82

45) Koreksi Inspektorat atas reklasifikasi Persediaan Barang untuk Dijual/Diserahkan kepada Masyarakat dari Belanja APBD pada Dinas Kesehatan ke Puskesmas Selindung menjadi Beban Barang untuk

Dijual/Diserahkan kepada Masyarakat pada Puskesmas Selindung senilai Rp3.867.750,00

46) Koreksi Inspektorat atas reklasifikasi Persediaan Bahan Kimia dari Penerimaa Hibah Dinas Kesehatan Provinsi pada Dinas Kesehatan ke Puskesmas Selindung menjadi Beban bahan Kimia pada Puskesmas Selindung senilai Rp891.032,00

47) Koreksi Inspektorat atas reklasifikasi Persediaan Bahan Obat-Obatan dari Penerimaa Hibah Dinas Kesehatan Provinsi pada Dinas Kesehatan ke Puskesmas Selindung menjadi Beban Obat-Obatan pada Puskesmas Selindung senilai Rp1.422.808.230,00

48) Koreksi Inspektorat atas reklasifikasi Persediaan Bahan Obat-Obatan Lainnya dari Penerimaa Hibah Dinas Kesehatan Provinsi pada Dinas Kesehatan ke Puskesmas Selindung menjadi Beban Obat-Obatan Lainnya pada Puskesmas Selindung senilai Rp31.567.222,98

49) Koreksi Inspektorat atas reklasifikasi Persediaan Barang untuk Dijual/Diserahkan kepada Masyarakat dari Penerimaan Hibah Dinas Kesehatan Provinsi pada Dinas Kesehatan ke Puskesmas Selindung menjadi Beban Barang untuk Dijual/Diserahkan kepada Masyarakat pada Puskesmas Selindung senilai Rp2.603.350,00

50) Koreksi Inspektorat atas reklasifikasi Persediaan Bahan Bahan Cetak dari Penerimaa Hibah Dinas Kementerian Kesehatan pada Dinas Kesehatan ke Puskesmas Selindung menjadi Beban Bahan Cetak pada Puskesmas Selindung senilai Rp2.836.000,00

51) Koreksi Inspektorat atas reklasifikasi Persediaan Bahan Obat-Obatan Lainnya dari Penerimaa Hibah Kementerian Kesehatan pada Dinas Kesehatan ke Puskesmas Selindung menjadi Beban Obat-Obatan Lainnya pada Puskesmas Selindung senilai Rp33.317.144,52

52) Koreksi Inspektorat atas reklasifikasi Persediaan Bahan Kimia dari Belanja APBD pada Dinas Kesehatan ke Puskesmas Pasir Putih menjadi Beban bahan Kimia pada Puskesmas Pasir Putih senilai Rp10.924.446,77

53) Koreksi Inspektorat atas reklasifikasi Persediaan Bahan Cetak dari Belanja APBD pada Dinas Kesehatan ke Puskesmas Pasir Putih menjadi Beban bahan Cetak pada Puskesmas Pasir Putih senilai Rp31.894.142,00

54) Koreksi Inspektorat atas reklasifikasi Persediaan Bahan Obat-Obatan dari Belanja APBD pada Dinas Kesehatan ke Puskesmas Pasir Putih menjadi Beban Obat-Obatan pada Puskesmas Pasir Putih senilai Rp154.322.188,00

55) Koreksi Inspektorat atas reklasifikasi Persediaan Bahan Obat-Obatan Lainnya dari Belanja APBD pada Dinas Kesehatan ke Puskesmas Pasir Putih menjadi Beban Obat-Obatan Lainnya pada Puskesmas Pasir Putih senilai Rp324.787.946,88

56) Koreksi Inspektorat atas reklasifikasi Persediaan Barang untuk Dijual/Diserahkan kepada Masyarakat dari Belanja APBD pada Dinas

Kesehatan ke Puskesmas Pasir Putih menjadi Beban Barang untuk Dijual/Diserahkan kepada Masyarakat pada Puskesmas Pasir Putih senilai Rp10.314.000,00

57) Koreksi Inspektorat atas reklasifikasi Persediaan Bahan Bahan Cetak dari Penerimaa Hibah Dinas Kementerian Kesehatan pada Dinas Kesehatan ke Puskesmas Pasir Putih menjadi Beban Bahan Cetak pada Puskesmas Pasir Putih senilai Rp1.418.000,00

58) Koreksi Inspektorat atas reklasifikasi Persediaan Bahan Obat-Obatan Lainnya dari Penerimaa Hibah Kementerian Kesehatan pada Dinas Kesehatan ke Puskesmas Pasir Putih menjadi Beban Obat-Obatan Lainnya pada Puskesmas Pasir Putih senilai Rp25.768.059,52

59) Koreksi Inspektorat atas reklasifikasi Persediaan Bahan Obat-Obatan dari Penerimaa Hibah Dinas Kesehatan Provinsi pada Dinas Kesehatan ke Puskesmas Pasir Putih menjadi Beban Obat-Obatan pada Puskesmas Pasir Putih senilai Rp264.739.139,53

60) Koreksi Inspektorat atas reklasifikasi Persediaan Bahan Obat-Obatan Lainnya dari Penerimaa Hibah Dinas Kesehatan Provinsi pada Dinas Kesehatan ke Puskesmas Pasir Putih menjadi Beban Obat-Obatan Lainnya pada Puskesmas Pasir Putih senilai Rp20.051.463,63

61) Koreksi Inspektorat atas reklasifikasi Persediaan Barang untuk Dijual/Diserahkan kepada Masyarakat dari Penerimaan Hibah Dinas Kesehatan Provinsi pada Dinas Kesehatan ke Puskesmas Pasir Putih menjadi Beban Barang untuk Dijual/Diserahkan kepada Masyarakat pada Puskesmas Pasir Putih senilai Rp3.211.000,00

62) Koreksi Inspektorat atas reklasifikasi Persediaan Bahan Kimia dari Belanja APBD pada Dinas Kesehatan ke Puskesmas Air Itam menjadi Beban bahan Kimia pada Puskesmas Air Itam senilai Rp1.174.220,64

63) Koreksi Inspektorat atas reklasifikasi Persediaan Bahan Cetak dari Belanja APBD pada Dinas Kesehatan ke Puskesmas Air Itam menjadi Beban bahan Cetak pada Puskesmas Air Itam senilai Rp51.186.974,00

64) Koreksi Inspektorat atas reklasifikasi Persediaan Bahan Obat-Obatan dari Belanja APBD pada Dinas Kesehatan ke Puskesmas Air Itam menjadi Beban Obat-Obatan pada Puskesmas Air Itam senilai Rp213.674.114,00

65) Koreksi Inspektorat atas reklasifikasi Persediaan Bahan Obat-Obatan Lainnya dari Belanja APBD pada Dinas Kesehatan ke Puskesmas Air Itam menjadi Beban Obat-Obatan Lainnya pada Puskesmas Air Itam senilai Rp433.453.129,40

66) Koreksi Inspektorat atas reklasifikasi Persediaan Barang untuk Dijual/Diserahkan kepada Masyarakat dari Belanja APBD pada Dinas Kesehatan ke Puskesmas Air Itam menjadi Beban Barang untuk Dijual/Diserahkan kepada Masyarakat pada Puskesmas Air Itam senilai Rp33.520.500,00

67) Koreksi Inspektorat atas reklasifikasi Persediaan Bahan Kimia dari Penerimaa Hibah Dinas Kesehatan Provinsi pada Dinas Kesehatan ke Puskesmas Air Itam menjadi Beban bahan Kimia pada Puskesmas Air Itam senilai Rp178.500,00

68) Koreksi Inspektorat atas reklasifikasi Persediaan Bahan Obat-Obatan dari Penerimaa Hibah Dinas Kesehatan Provinsi pada Dinas Kesehatan ke Puskesmas Air Itam menjadi Beban Obat-Obatan pada Puskesmas Air Itam senilai Rp390.467.245,24

69) Koreksi Inspektorat atas reklasifikasi Persediaan Bahan Obat-Obatan Lainnya dari Penerimaa Hibah Dinas Kesehatan Provinsi pada Dinas Kesehatan ke Puskesmas Air Itam menjadi Beban Obat-Obatan Lainnya pada Puskesmas Air Itam senilai Rp30.764.754,45

70) Koreksi Inspektorat atas reklasifikasi Persediaan Barang untuk Dijual/Diserahkan kepada Masyarakat dari Penerimaan Hibah Dinas Kesehatan Provinsi pada Dinas Kesehatan ke Puskesmas Air Itam menjadi Beban Barang untuk Dijual/Diserahkan kepada Masyarakat pada Puskesmas Air Itam senilai Rp3.991.950,00

71) Koreksi Inspektorat atas reklasifikasi Persediaan Bahan Bahan Cetak dari Penerimaa Hibah Dinas Kementerian Kesehatan pada Dinas Kesehatan ke Puskesmas Air Itam menjadi Beban Bahan Cetak pada Puskesmas Air Itam senilai Rp2.481.500,00

72) Koreksi Inspektorat atas reklasifikasi Persediaan Bahan Obat-Obatan Lainnya dari Penerimaa Hibah Kementerian Kesehatan pada Dinas Kesehatan ke Puskesmas Air Itam menjadi Beban Obat-Obatan Lainnya pada Puskesmas Air Itam senilai Rp29.981.569,42

73) Koreksi Inspektorat atas reklasifikasi Persediaan Bahan Kimia dari Belanja APBD pada Dinas Kesehatan ke Puskesmas Girimaya menjadi Beban bahan Kimia pada Puskesmas Girimaya senilai Rp18.766.110,75

74) Koreksi Inspektorat atas reklasifikasi Persediaan Bahan Cetak dari Belanja APBD pada Dinas Kesehatan ke Puskesmas Girimaya menjadi Beban bahan Cetak pada Puskesmas Girimaya senilai Rp48.710.482,00

75) Koreksi Inspektorat atas reklasifikasi Persediaan Bahan Obat-Obatan dari Belanja APBD pada Dinas Kesehatan ke Puskesmas Girimaya menjadi Beban Obat-Obatan pada Puskesmas Girimaya senilai Rp189.216.885,00

76) Koreksi Inspektorat atas reklasifikasi Persediaan Bahan Obat-Obatan Lainnya dari Belanja APBD pada Dinas Kesehatan ke Puskesmas Girimaya menjadi Beban Obat-Obatan Lainnya pada Puskesmas Girimaya senilai Rp575.623.586,68

77) Koreksi Inspektorat atas reklasifikasi Persediaan Barang untuk Dijual/Diserahkan kepada Masyarakat dari Belanja APBD pada Dinas Kesehatan ke Puskesmas Girimaya menjadi Beban Barang untuk Dijual/Diserahkan kepada Masyarakat pada Puskesmas Girimaya senilai Rp16.072.650,00

78) Koreksi Inspektorat atas reklasifikasi Persediaan Bahan Kimia dari Penerimaa Hibah Dinas Kesehatan Provinsi pada Dinas Kesehatan ke Puskesmas Girimaya menjadi Beban bahan Kimia pada Puskesmas Girimaya senilai Rp178.500,00

79) Koreksi Inspektorat atas reklasifikasi Persediaan Bahan Obat-Obatan dari Penerimaa Hibah Dinas Kesehatan Provinsi pada Dinas Kesehatan ke Puskesmas Girimaya menjadi Beban Obat-Obatan pada Puskesmas Girimaya senilai Rp277.917.309,11

80) Koreksi Inspektorat atas reklasifikasi Persediaan Bahan Obat-Obatan Lainnya dari Penerimaa Hibah Dinas Kesehatan Provinsi pada Dinas Kesehatan ke Puskesmas Girimaya menjadi Beban Obat-Obatan Lainnya pada Puskesmas Girimaya senilai Rp104.002.711,00

81) Koreksi Inspektorat atas reklasifikasi Persediaan Barang untuk Dijual/Diserahkan kepada Masyarakat dari Penerimaan Hibah Dinas Kesehatan Provinsi pada Dinas Kesehatan ke Puskesmas Girimaya menjadi Beban Barang untuk Dijual/Diserahkan kepada Masyarakat pada Puskesmas Girimaya senilai Rp4.642.650,00

82) Koreksi Inspektorat atas reklasifikasi Persediaan Bahan Bahan Cetak dari Penerimaa Hibah Dinas Kementerian Kesehatan pada Dinas Kesehatan ke Puskesmas Girimaya menjadi Beban Bahan Cetak pada Puskesmas Girimaya senilai Rp1.418.000,00

83) Koreksi Inspektorat atas reklasifikasi Persediaan Bahan Obat-Obatan Lainnya dari Penerimaa Hibah Kementerian Kesehatan pada Dinas Kesehatan ke Puskesmas Girimaya menjadi Beban Obat-Obatan Lainnya pada Puskesmas Girimaya senilai Rp43.285.904,56

84) Koreksi Inspektorat atas reklasifikasi Persediaan Bahan Kimia dari Belanja APBD pada Dinas Kesehatan ke Puskesmas Taman Sari menjadi Beban bahan Kimia pada Puskesmas Taman Sari senilai Rp13.763.422,67

85) Koreksi Inspektorat atas reklasifikasi Persediaan Bahan Cetak dari Belanja APBD pada Dinas Kesehatan ke Puskesmas Taman Sari menjadi Beban bahan Cetak pada Puskesmas Taman Sari senilai Rp22.437.932,00

86) Koreksi Inspektorat atas reklasifikasi Persediaan Bahan Obat-Obatan dari Belanja APBD pada Dinas Kesehatan ke Puskesmas Taman Sari menjadi Beban Obat-Obatan pada Puskesmas Taman Sari senilai Rp187.459.294,00

87) Koreksi Inspektorat atas reklasifikasi Persediaan Bahan Obat-Obatan Lainnya dari Belanja APBD pada Dinas Kesehatan ke Puskesmas Taman Sari menjadi Beban Obat-Obatan Lainnya pada Puskesmas Taman Sari senilai Rp412.934.088,77

88) Koreksi Inspektorat atas reklasifikasi Persediaan Barang untuk Dijual/Diserahkan kepada Masyarakat dari Belanja APBD pada Dinas Kesehatan ke Puskesmas Taman Sari menjadi Beban Barang untuk Dijual/Diserahkan kepada Masyarakat pada Puskesmas Taman Sari senilai Rp3.008.250,00

89) Koreksi Inspektorat atas reklasifikasi Persediaan Bahan Obat-Obatan dari Penerimaa Hibah Dinas Kesehatan Provinsi pada Dinas Kesehatan ke Puskesmas Taman Sari menjadi Beban Obat-Obatan pada Puskesmas Taman Sari senilai Rp225.009.119,99

90) Koreksi Inspektorat atas reklasifikasi Persediaan Bahan Obat-Obatan Lainnya dari Penerimaa Hibah Dinas Kesehatan Provinsi pada Dinas Kesehatan ke Puskesmas Taman Sari menjadi Beban Obat-Obatan Lainnya pada Puskesmas Taman Sari senilai Rp29.523.790,94

91) Koreksi Inspektorat atas reklasifikasi Persediaan Barang untuk Dijual/Diserahkan kepada Masyarakat dari Penerimaan Hibah Dinas Kesehatan Provinsi pada Dinas Kesehatan ke Puskesmas Taman Sari menjadi Beban Barang untuk Dijual/Diserahkan kepada Masyarakat pada Puskesmas Taman Sari senilai Rp3.991.950,00

92) Koreksi Inspektorat atas reklasifikasi Persediaan Bahan Bahan Cetak dari Penerimaa Hibah Dinas Kementerian Kesehatan pada Dinas Kesehatan ke Puskesmas Taman Sari menjadi Beban Bahan Cetak pada Puskesmas Taman Sari senilai Rp354.500,00

93) Koreksi Inspektorat atas reklasifikasi Persediaan Bahan Obat-Obatan Lainnya dari Penerimaa Hibah Kementerian Kesehatan pada Dinas Kesehatan ke Puskesmas Taman Sari menjadi Beban Obat-Obatan Lainnya pada Puskesmas Taman Sari senilai Rp23.709.092,52

94) Koreksi Inspektorat atas reklasifikasi Persediaan Bahan Kimia dari Belanja APBD pada Dinas Kesehatan ke Puskesmas Pangkal Balam menjadi Beban bahan Kimia pada Puskesmas Pangkal Balam senilai Rp8.586.405,41

95) Koreksi Inspektorat atas reklasifikasi Persediaan Bahan Cetak dari Belanja APBD pada Dinas Kesehatan ke Puskesmas Pangkal Balam menjadi Beban bahan Cetak pada Puskesmas Pangkal Balam senilai Rp40.062.757,00

96) Koreksi Inspektorat atas reklasifikasi Persediaan Bahan Obat-Obatan dari Belanja APBD pada Dinas Kesehatan ke Puskesmas Pangkal Balam menjadi Beban Obat-Obatan pada Puskesmas Pangkal Balam senilai Rp255.595.338,00

97) Koreksi Inspektorat atas reklasifikasi Persediaan Bahan Obat-Obatan Lainnya dari Belanja APBD pada Dinas Kesehatan ke Puskesmas Pangkal Balam menjadi Beban Obat-Obatan Lainnya pada Puskesmas Pangkal Balam senilai Rp363.775.331,34

98) Koreksi Inspektorat atas reklasifikasi Persediaan Barang untuk Dijual/Diserahkan kepada Masyarakat dari Belanja APBD pada Dinas Kesehatan ke Puskesmas Pangkal Balam menjadi Beban Barang untuk Dijual/Diserahkan kepada Masyarakat pada Puskesmas Pangkal Balam senilai Rp7.735.500,00

99) Koreksi Inspektorat atas reklasifikasi Persediaan Bahan Kimia dari Penerimaa Hibah Dinas Kesehatan Provinsi pada Dinas Kesehatan ke Puskesmas Pangkal

Balam menjadi Beban Bahan Kimia pada Puskesmas Pangkal Balam senilai Rp356.266,00

100) Koreksi Inspektorat atas reklasifikasi Persediaan Bahan Obat-Obatan dari Penerimaa Hibah Dinas Kesehatan Provinsi pada Dinas Kesehatan ke Puskesmas Pangkal Balam menjadi Beban Obat-Obatan pada Puskesmas Pangkal Balam senilai Rp240.947.017,79

101) Koreksi Inspektorat atas reklasifikasi Persediaan Bahan Obat-Obatan Lainnya dari Penerimaa Hibah Dinas Kesehatan Provinsi pada Dinas Kesehatan ke Puskesmas Pangkal Balam menjadi Beban Obat-Obatan Lainnya pada Puskesmas Pangkal Balam senilai Rp20.612.854,82

102) Koreksi Inspektorat atas reklasifikasi Persediaan Barang untuk Dijual/Diserahkan kepada Masyarakat dari Penerimaan Hibah Dinas Kesehatan Provinsi pada Dinas Kesehatan ke Puskesmas Pangkal Balam menjadi Beban Barang untuk Dijual/Diserahkan kepada Masyarakat pada Puskesmas Pangkal Balam senilai Rp3.297.650,00

103) Koreksi Inspektorat atas reklasifikasi Persediaan Bahan Bahan Cetak dari Penerimaa Hibah Dinas Kementerian Kesehatan pada Dinas Kesehatan ke Puskesmas Pangkal Balam menjadi Beban Bahan Cetak pada Puskesmas Pangkal Balam senilai Rp2.481.500,00

104) Koreksi Inspektorat atas reklasifikasi Persediaan Bahan Obat-Obatan Lainnya dari Penerimaa Hibah Kementerian Kesehatan pada Dinas Kesehatan ke Puskesmas Pangkal Balam menjadi Beban Obat-Obatan Lainnya pada Puskesmas Pangkal Balam senilai Rp27.246.831,52

105) Koreksi Inspektorat atas reklasifikasi Persediaan Bahan Kimia dari Belanja APBD pada Dinas Kesehatan ke Puskesmas Kacang Pedang menjadi Beban bahan Kimia pada Puskesmas Kacang Pedang senilai Rp1.819.000,00

106) Koreksi Inspektorat atas reklasifikasi Persediaan Bahan Cetak dari Belanja APBD pada Dinas Kesehatan ke Puskesmas Kacang Pedang menjadi Beban bahan Cetak pada Puskesmas Kacang Pedang senilai Rp20.441.477,00

107) Koreksi Inspektorat atas reklasifikasi Persediaan Bahan Obat-Obatan dari Belanja APBD pada Dinas Kesehatan ke Puskesmas Kacang Pedang menjadi Beban Obat-Obatan pada Puskesmas Kacang Pedang senilai Rp105.934.999,00

108) Koreksi Inspektorat atas reklasifikasi Persediaan Bahan Obat-Obatan Lainnya dari Belanja APBD pada Dinas Kesehatan ke Puskesmas Kacang Pedang menjadi Beban Obat-Obatan Lainnya pada Puskesmas Kacang Pedang senilai Rp626.721.865,17

109) Koreksi Inspektorat atas reklasifikasi Persediaan Barang untuk Dijual/Diserahkan kepada Masyarakat dari Belanja APBD pada Dinas Kesehatan ke Puskesmas Kacang Pedang menjadi Beban Barang untuk Dijual/Diserahkan kepada Masyarakat pada Puskesmas Kacang Pedang senilai Rp10.743.750,00

110) Koreksi Inspektorat atas reklasifikasi Persediaan Bahan Kimia dari Penerimaa Hibah Dinas Kesehatan Provinsi pada Dinas Kesehatan ke Puskesmas Kacang Pedang menjadi Beban Bahan Kimia pada Puskesmas Kacang Pedang senilai Rp535.500,00

111) Koreksi Inspektorat atas reklasifikasi Persediaan Bahan Obat-Obatan dari Penerimaa Hibah Dinas Kesehatan Provinsi pada Dinas Kesehatan ke Puskesmas Kacang Pedang menjadi Beban Obat-Obatan pada Puskesmas Kacang Pedang senilai Rp242.024.506,16

112) Koreksi Inspektorat atas reklasifikasi Persediaan Bahan Obat-Obatan Lainnya dari Penerimaa Hibah Dinas Kesehatan Provinsi pada Dinas Kesehatan ke Puskesmas Kacang Pedang menjadi Beban Obat-Obatan Lainnya pada Puskesmas Kacang Pedang senilai Rp55.871.352,90

113) Koreksi Inspektorat atas reklasifikasi Persediaan Barang untuk Dijual/Diserahkan kepada Masyarakat dari Penerimaan Hibah Dinas Kesehatan Provinsi pada Dinas Kesehatan ke Puskesmas Kacang Pedang menjadi Beban Barang untuk Dijual/Diserahkan kepada Masyarakat pada Puskesmas Kacang Pedang senilai Rp3.991.950,00

114) Koreksi Inspektorat atas reklasifikasi Persediaan Bahan Bahan Cetak dari Penerimaa Hibah Dinas Kementerian Kesehatan pada Dinas Kesehatan ke Puskesmas Kacang Pedang menjadi Beban Bahan Cetak pada Puskesmas Kacang Pedang senilai Rp709.000,00

115) Koreksi Inspektorat atas reklasifikasi Persediaan Bahan Obat-Obatan Lainnya dari Penerimaa Hibah Kementerian Kesehatan pada Dinas Kesehatan ke Puskesmas Kacang Pedang menjadi Beban Obat-Obatan Lainnya pada Puskesmas Kacang Pedang senilai Rp22.001.676,52

116) Koreksi Inspektorat atas reklasifikasi Persediaan Bahan Kimia dari Belanja APBD pada Dinas Kesehatan ke Puskesmas Melintang menjadi Beban bahan Kimia pada Puskesmas Melintang senilai Rp7.177.367,73

117) Koreksi Inspektorat atas reklasifikasi Persediaan Bahan Cetak dari Belanja APBD pada Dinas Kesehatan ke Puskesmas Melintang menjadi Beban bahan Cetak pada Puskesmas Melintang senilai Rp74.163.754,00

118) Koreksi Inspektorat atas reklasifikasi Persediaan Bahan Obat-Obatan dari Belanja APBD pada Dinas Kesehatan ke Puskesmas Melintang menjadi Beban Obat-Obatan pada Puskesmas Melintang senilai Rp227.205.937,00

119) Koreksi Inspektorat atas reklasifikasi Persediaan Bahan Obat-Obatan Lainnya dari Belanja APBD pada Dinas Kesehatan ke Puskesmas Melintang menjadi Beban Obat-Obatan Lainnya pada Puskesmas Melintang senilai Rp526.916.376,07

120) Koreksi Inspektorat atas reklasifikasi Persediaan Barang untuk Dijual/Diserahkan kepada Masyarakat dari Belanja APBD pada Dinas Kesehatan ke Puskesmas Melintang menjadi Beban Barang untuk Dijual/Diserahkan kepada Masyarakat pada Puskesmas Melintang senilai Rp14.181.750,00

121) Koreksi Inspektorat atas reklasifikasi Persediaan Bahan Kimia dari Penerimaa Hibah Dinas Kesehatan Provinsi pada Dinas Kesehatan ke Puskesmas Melintang menjadi Beban Bahan Kimia pada Puskesmas Melintang senilai Rp714.000,00

122) Koreksi Inspektorat atas reklasifikasi Persediaan Bahan Obat-Obatan dari Penerimaa Hibah Dinas Kesehatan Provinsi pada Dinas Kesehatan ke Puskesmas Melintang menjadi Beban Obat-Obatan pada Puskesmas Melintang senilai Rp595.217.142,35

123) Koreksi Inspektorat atas reklasifikasi Persediaan Bahan Obat-Obatan Lainnya dari Penerimaa Hibah Dinas Kesehatan Provinsi pada Dinas Kesehatan ke Puskesmas Melintang menjadi Beban Obat-Obatan Lainnya pada Puskesmas Melintang senilai Rp27.904.251,84

124) Koreksi Inspektorat atas reklasifikasi Persediaan Barang untuk Dijual/Diserahkan kepada Masyarakat dari Penerimaan Hibah Dinas Kesehatan Provinsi pada Dinas Kesehatan ke Puskesmas Melintang menjadi Beban Barang untuk Dijual/Diserahkan kepada Masyarakat pada Puskesmas Melintang senilai Rp3.991.950,00

125) Koreksi Inspektorat atas reklasifikasi Persediaan Bahan Bahan Cetak dari Penerimaa Hibah Dinas Kementerian Kesehatan pada Dinas Kesehatan ke Puskesmas Melintang menjadi Beban Bahan Cetak pada Puskesmas Melintang senilai Rp1.063.500,00

126) Koreksi Inspektorat atas reklasifikasi Persediaan Bahan Obat-Obatan Lainnya dari Penerimaa Hibah Kementerian Kesehatan pada Dinas Kesehatan ke Puskesmas Melintang menjadi Beban Obat-Obatan Lainnya pada Puskesmas Melintang senilai Rp31.976.270,52

127) Koreksi Inspektorat atas penambahan Utang atas belanja pakan ternak ayam tahun 2025 pada Dinas Pangan dan Pertanian senilai Rp1.087.000,00

2. Jurnal yang mempengaruhi pengurangan dari nilai beban persediaan adalah sebesar Rp49.000.466.357,17 sedangkan Saldo akhir Persediaan tahun 2025 senilai Rp28.882.638.704,87 sehingga terdapat selisih senilai Rp20.117.827.652,30, yang dapat dijelaskan sebagai berikut:
   a. Reklasifikasi Beban Alat/Bahan untuk Kegiatan Kantor- Perabot Kantor menjadi Aset Tetap Kendaraan Tak Bermotor Angkutan Barang pada Kecamatan Gerunggang senilai Rp3.900.000,00
   b. Reklasifikasi Beban Suku Cadang-Suku Cadang Lainnya menjadi Aset Tetap Perkakas Bengkel Khusus pada Dinas Pemuda dan Olah Raga senilai Rp5.925.000,00
   c. Reklasifiasi Beban Suku Cadang-Suku Cadang Lainnya menjadi Aset Tetap Alat Bengkel Bermesin Lainnya pada Dinas Pendidikan dan Kebudayaan senilai Rp650.000,00
   d. Reklasifiasi Beban Suku Cadang-Suku Cadang Lainnya menjadi Aset Tetap Alat Kantor Lainnya pada Dinas Pendidikan dan Kebudayaan senilai Rp25.434.320,00

e. Reklasifiasi Beban Alat/Bahan untuk Kegiatan Kantor- Bahan Cetak menjadi Aset Tetap Peralatan Komputer Lainnya sebagai Atribusi pada Dinas Pendidikan dan Kebudayaan senilai Rp2.637.057,42
f. Reklasifiasi Beban Alat/Bahan untuk Kegiatan Kantor-Bahan Komputer menjadi Aset Tetap Peralatan Komputer Lainnya sebagai Atribusi pada Dinas Pendidikan dan Kebudayaan senilai Rp770.000,00
g. Reklasifiasi Beban Alat/Bahan untuk Kegiatan Kantor-Perabot Kantor menjadi Aset Tetap Peralatan Studio Audio pada Dinas Pendidikan dan Kebudayaan senilai Rp1.008.482,00
h. Reklasifikasi Beban Alat/Bahan untuk Kegiatan Kantor- Perlengkapan Pendukung Olah Raga menjadi Aset Tetap Peralatan Olah Raga Lainnya pada Dinas Pendidikan dan Kebudayaan senilai Rp4.000.000,00
i. Reklasifikasi Beban Alat/Bahan untuk Kegiatan Kantor-Alat/Bahan untuk Kegiatan Kantor Lainnya menjadi Aset Tetap Alat Kantor Lainnya pada Dinas Pendidikan dan Kebudayaan senilai Rp10.997.472,88
j. Reklasifikasi Beban Barang untuk Dijual/Diserahkan kepada Masyarakat menjadi Beban Persediaan untuk Dijual/Diserahkan-Persediaan untuk Dijual/Diserahkan Lainnya pada Dinas Pekerjaan Umum dan Penataan Ruang senilai Rp1.592.000.000,00
k. Reklasifikasi Beban Komponen-Komponen Peralatan menjadi Aset Tetap Perkakas Bengkel Listrik pada Dinas Perhubungan senilai Rp3.975.000,00
l. Reklasifikasi Beban Komponen-Komponen Peralatan menjadi Aset Tetap Alat Kantor Lainnya pada Dinas Perhubungan senilai Rp8.450.000,00
m. Reklasifikasi Beban Komponen-Komponen Rambu-Rambu menjadi Aset Tetap Rambu-Rambu Lalu Lintas Darat Lainnya pada Dinas Perhubungan senilai Rp141.400.000,00
n. Reklasifikasi Beban Peralatan dan Mesin-Alat Bengkel dan Alat Ukur-Alat Bengkel Tak Bermesin-Perkakas Bengkel Kerja menjadi Aset Tetap Perkakas Bengkel Listrik pada Dinas Perhubungan senilai Rp8.325.000,00
o. Reklasifikasi Beban Persediaan Instalasi Pengolahan Sampah Lainnya menjadi Aset Tetap Bangunan Air Kotor Lainnya pada Dinas Lingkungan Hidup senilai Rp399.686.137,00
p. Reklasifikasi Beban Peralatan dan Mesin-Alat Pengeboran-Alat Pengeboran Mesin-Alat Pengeboran Mesin Lainnya menjadi Aset Tetap Bangunan Pengambilan Irigasi pada Kecamatan Rangkui senilai Rp20.925.000,00
q. Reklasifikasi Beban Peralatan dan Mesin-Alat Bengkel dan Alat Ukur-Alat Bengkel Tak Bermesin-Peralatan Ukur, Gip dan Feeting menjadi Beban Suku Cadang-Suku Cadang Alat Bengkel pada Dinas Perhubungan senilai Rp2.220.000,00
r. Reklasifikasi Beban Peralatan dan Mesin-Alat Kantor dan Rumah Tangga-Alat Kantor-Alat Kantor Lainnya menjadi Beban Alat/Bahan untuk Kegiatan Kantor-Alat/Bahan untuk Kegiatan Kantor Lainnya pada Satuan Polisi Pamong Praja senilai Rp20.479.500,00
s. Koreksi Inspektorat atas reklasifikasi Beban Bahan-Bahan Lainnya menjadi Beban Obat-Obatan-Obat-Obatan Lainnya pada Dinas Kesehatan senilai Rp8.754.641.485,63

t. Koreksi Inspektorat atas reklasifikasi Beban Obat-Obatan-Obat-Obatan Lainnya menjadi Beban Obat-Obatan-Obat pada Dinas Kesehatan senilai Rp1.687.474.749,00
u. Koreksi Inspektorat atas reklasifikasi Beban Beban Bahan-Bahan Kimia ke Persediaan untuk diserahkan ke masing-masing Puskesmas pada Dinas Kesehatan senilai Rp114.912.885,35
v. Koreksi Inspektorat atas reklasifikasi Beban Alat/Bahan untuk Kegiatan Kantor-Bahan Cetak ke Persediaan untuk diserahkan ke masing-masing Puskesmas pada Dinas Kesehatan senilai Rp443.316.306,00
w. Koreksi Inspektorat atas jurnal balik persediaan Bahan Cetak dimana persediaan tersebut diserahkan ke masing-masing Puskesmas pada Dinas Kesehatan senilai Rp18.129.130,00
x. Koreksi Inspektorat atas reklasifikasi Beban Obat-Obatan-Obat ke Persediaan untuk diserahkan ke masing-masing Puskesmas pada Dinas Kesehatan senilai Rp1.761.059.338,34
y. Koreksi Inspektorat atas reklasifikasi Beban Obat-Obatan-Obat-Obatan Lainnya ke Persediaan untuk diserahkan ke masing-masing Puskesmas pada Dinas Kesehatan senilai Rp4.956.585.788,68
z. Koreksi Inspektorat atas reklasifikasi Beban Barang untuk Dijual/Diserahkan kepada Masyarakat ke Persediaan untuk diserahkan ke masing-masing Puskesmas pada Dinas Kesehatan senilai Rp128.925.000,00

VI.4.2.3 Beban Hibah

Beban Hibah Pemerintah Kota Pangkal Pinang pada tahun 2025 adalah senilai Rp39.891.991.445,00 sedangkan Beban Hibah pada tahun 2024 senilai Rp38.431.962.897,00 terdapat kenaikan realisasi beban senilai Rp1.460.028.548,00 atau sebesar 3,80%. Beban Hibah pada Tahun 2025 terdiri dari:

Tabel VI.4.2.3 Rincian Beban Hibah Tahun 2025 dan 2024 (dalam Rupiah)

NO.	URAIAN	SALDO 2025	SALDO 2024	KENAIKAN / PENURUNAN	%
1	Beban Hibah Barang kepada Pemerintah Pusat	45.700.000,00	0,00	45.700.000,00	100,00
2	Beban Hibah kepada Badan dan Lembaga yang Bersifat Nirlaba, Sukarela dan Sosial yang Dibentuk Berdasarkan Peraturan Perundang-Undangan	25.515.504.211,00	20.551.064.162,00	4.964.440.049,00	24,16
3	Beban Hibah kepada Badan dan Lembaga Nirlaba, Sukarela dan Sosial yang Telah Memiliki Surat Keterangan Terdaftar	3.553.963.135,00	5.118.276.971,00	(1.564.313.836,00)	(30,56)
4	Beban Hibah kepada Badan dan Lembaga Nirlaba, Sukarela Bersifat Sosial Kemasyarakatan	300.000.000,00	3.182.451.760,00	(2.882.451.760,00)	(90,57)
5	Beban Hibah kepada Organisasi Kemasyarakatan	0,00	147.795.970,00	(147.795.970,00)	(100,00)

NO.	URAIAN	SALDO 2025	SALDO 2024	KENAIKAN / PENURUNAN	%
	yang Berbadan Hukum Indonesia				
6	Beban Hibah Uang Dana BOS yang Diterima oleh Satdikdas Swasta	8.655.011.499,00	7.925.496.109,00	729.515.390,00	9,20
7	Beban Hibah Bantuan Keuangan Kepada Partai Politik	1.821.812.600,00	1.506.877.925,00	314.934.675,00	20,90
Jumlah		**39.891.991.445,00**	**38.431.962.897,00**	**1.460.028.548,00**	**3,80**

Tabel VI.4.2.3.a Perbandingan Belanja Hibah dengan Beban Hibah Tahun 2025 (dalam Rupiah)

NO.	URAIAN	LAPORAN REALISASI ANGGARAN	PENAMBAHAN BEBAN	PENGURANGAN BEBAN	LAPORAN OPERASIONAL
1	Belanja Hibah Barang kepada Pemerintah Pusat	0,00	45.700.000,00	0,00	45.700.000,00
2	Belanja Hibah kepada Badan dan Lembaga yang Bersifat Nirlaba, Sukarela dan Sosial yang Dibentuk Berdasarkan Peraturan Perundang-Undangan	25.515.504.211,00	0,00	0,00	25.515.504.211,00
3	Belanja Hibah kepada Badan dan Lembaga Nirlaba, Sukarela dan Sosial yang Telah Memiliki Surat Keterangan Terdaftar	3.553.963.135,00	0,00	0,00	3.553.963.135,00
4	Belanja Hibah kepada Badan dan Lembaga Nirlaba, Sukarela Bersifat Sosial Kemasyarakatan	300.000.000,00	0,00	0,00	300.000.000,00
5	Belanja Hibah Uang Dana BOS yang Diterima oleh Satdikdas Swasta	8.655.011.499,00	0,00	0,00	8.655.011.499,00
6	Belanja Hibah Bantuan Keuangan kepada Partai Politik	1.821.812.600,00	0,00	0,00	1.821.812.600,00
Jumlah		**39.846.291.445,00**	**45.700.000,00**	**0,00**	**39.891.991.445,00**

Bila dibandingkan dengan LRA pada Belanja Hibah Senilai Rp39.846.291.445,00 dengan beban hibah senilai Rp39.891.991.445,00 terdapat selisih penambahan beban senilai Rp45.700.000,00 hal ini disebabkan Reklasifikasi Aset Tetap berasal dari Belanja Modal menjadi Beban Hibah Barang kepada Pemerintah Pusat pada Badan Keuangan Daerah.

VI.4.2.4 Beban Bantuan Sosial

Beban Bantuan Sosial Pemerintah Kota Pangkal Pinang pada tahun 2025 adalah senilai Rp1.320.726.556,00 sedangkan Beban Bantuan Sosial pada tahun 2024 adalah senilai Rp512.700.000,00 dimana terdapat penurunan Beban Bantuan Sosial senilai Rp808.026.556,00 sebesar 157,60 %. Beban bantuan sosial terdiri dari :

Tabel VI.4.2.4 Rincian Beban Bantuan Sosial Tahun 2025 dan 2024 (dalam Rupiah)

NO.	URAIAN	SALDO 2025	SALDO 2024	KENAIKAN / PENURUNAN	%
1	Beban Bantuan Sosial Uang yang Direncanakan kepada Individu	857.000.000,00	0,00	857.000.000,00	100,00
2	Beban Bantuan Sosial Barang yang Direncanakan kepada Individu	272.726.556,00	252.700.000,00	20.026.556,00	7,93
3	Beban Bantuan Sosial Uang yang Direncanakan kepada Kelompok Masyarakat	191.000.000,00	260.000.000,00	(69.000.000,00)	(26,54)
Jumlah		**1.320.726.556,00**	**512.700.000,00**	**808.026.556,00**	**157,60**

Tabel VI.4.2.4.1 Perbandingan Belanja Bantuan Sosial dengan Beban Bantuan Sosial Tahun 2025 (dalam Rupiah)

NO.	URAIAN	LAPORAN REALISASI ANGGARAN	PENAMBAHAN BEBAN	PENGURANGAN BEBAN	LAPORAN OPERASIONAL
1	Belanja Bantuan Sosial Uang yang direncanakan kepada Individu	857.000.000,00	0,00	0,00	857.000.000,00
2	Belanja Bantuan Sosial Barang yang Direncanakan kepada Individu	272.726.556,00	0,00	0,00	272.726.556,00
5	Belanja Bantuan Sosial Uang yang direncanakan kepada Kelompok Masyarakat	191.000.000,00	0,00	0,00	191.000.000,00
Jumlah		**1.320.726.556,00**	**0,00**	**0,00**	**1.320.726.556,00**

VI.4.2.5. Beban Penyisihan Piutang

Beban Penyisihan Piutang Pemerintah Kota Pangkal Pinang pada Tahun 2025 adalah senilai Rp8.272.097.456,47 sedangkan pada tahun 2024 Beban Penyisihan Piutang Pemerintah Kota Pangkal Pinang adalah sebesar Rp7.266.961.548,17 atau mengalami kenaikan senilai Rp1.005.135.908,30 atau 13,83%, Berikut rincian Beban Penyisihan Piutang:

Tabel VI.4.2.5. Rincian Beban Penyisihan Piutang Tahun 2025

No.	Uraian	Realisasi 2025	Realisasi 2024	Kenaikan/ Penurunan	(%)
1.	Penyisihan Piutang Pajak	4.637.048.295,50	4.677.720.598,10	(40.672.302,60)	(0,87)
2.	Penyisihan Piutang Retribusi	3.635.049.160,97	2.572.644.850,07	1.062.404.310,90	41,30
3.	Penyisihan Piutang Hasil Pengelolaan Kekeyaan Dearah yang dipisah	0,00	0,00	0,00	0,00
4.	Piutang Lain-lain PAD yang Sah	0,00	0,00	0,00	0,00
5.	Piutang Bagi Hasil Pajak Pemerintah Daerah	0,00	0,00	0,00	0,00
6.	Piutang Transfer Pusat	0,00	0,00	0,00	0,00
7.	Bagian lancar Tagihan Penjualan Ansuran	0,00	0,00	0,00	0,00
8.	Piutang Bagian Lancar Tuntutan Ganti Rugi	0,00	16.596.100,00	(16.446.100,00)	(100,00)
9.	Piutang Lain-lain	0,00	0,00	0,00	0,00
	Jumlah	**8.272.097.456,47**	**7.266.961.548,17**	**1.005.135.908,30**	**13,83**

Rincian dapat dilihat di Lampiran 18.

VI.4.2.6. Beban Lain-lain

Beban lain-lain adalah beban Pemerintah Daerah dalam rangka melakukan kegiatan yang sifatnya tidak biasa dan tidak diharapkan berulang. Di tahun 2025 beban lain-lain senilai Rp0,00.

Tabel VI.4.2.6. Rincian Beban Lain-lain Tahun 2025

No	Uraian	Saldo 2025	Saldo 2024	Kenaikan / Penurunan	(%)
1.	Beban Lain-lain	0,00	0,00	0,00	0,00
	Jumlah	**0,00**	**0,00**	**0,00**	**0,00**

VI.4.2.7 Beban Penyusutan dan Amortisasi

Beban Penyusutan dan Amortisasi Pemerintah Kota Pangkal Pinang pada Tahun 2025 adalah senilai Rp179.983.243.730,67, apabila dibandingkan dengan realisasi Tahun 2024 senilai Rp186.012.591.254,28, maka mengalami penurunan senilai Rp6.029.347.523,61 atau sebesar (3,24%). Rincian Beban Penyusutan dan Amortisasi sebagai berikut:

Tabel VI.4.2.7 Rincian Beban Penyusutan dan Amortisasi Tahun 2025

No.	Uraian	Realisasi 2025	Realisasi 2024	Kenaikan/ Penurunan	(%)
I	**Beban Penyusutan**	**179.821.147.056,87**	**185.810.426.676,72**	**(5.989.279.619,85)**	**(3,22)**
1.	Peralatan dan Mesin	64.044.057.036,19	65.971.707.572,25	(1.927.650.536,06)	(2,92)
2.	Gedung dan Bangunan	23.791.518.029,75	24.792.592.173,90	(1.001.074.144,15)	(4,04)
3.	Jalan, Irigasi, dan Jaringan	91.985.571.990,93	95.046.126.930,57	(3.060.554.939,64)	(3,22)
II.	**Beban Amortisasi**	**64.778.969,80**	**45.271.330,00**	**19.507.639,80**	**43,09**
	Beban Amortisasi	64.778.969,80	45.271.330,00	19.507.639,80	43,09
				8,00	
III	Beban Penyusutan Properti Investasi	**97.317.704,00**	**156.893.247,00**	**(59.575.543,56)**	**(37,97)**
	Beban Penyusutan Properti Investasi Gedung dan Bangunan	97.317.704,00	156.893.247,56	(59.575.543,56)	(37,97)
	Jumlah	**179.983.243.730,67**	**186.012.591.254,28**	**(6.029.347.523,61)**	**(3,24)**

Rincian dapat dilihat di Lampiran 23

VI.4.2.8. Beban Transfer

Beban Transfer merupakan pengeluaran pemerintah kepada pemerintah daerah, desa, atau pihak lain termasuk masyarakat yang tidak diikuti dengan penerimaan kembali secara langsung. Beban transfer diakui pada saat timbulnya kewajiban pemerintah untuk menyalurkan dana tersebut sesuai dengan ketentuan peraturan perundang-undangan dan disajikan dalam Laporan Operasional. Dengan rincian sebagai berikut :

Tabel VI.4.2.8 Rincian Beban Transfer Tahun 2025 dan 2024 (dalam Rupiah)

No	Uraian	Saldo 2025	Saldo 2024	Kenaikan / Penurunan	(%)
1.	Beban Bantuan Keuangan Umum Kabupaten/Kota ke Daerah Provinsi	300.000.000,00	0,00	300.000.000,00	100,00
	Jumlah	**300.000.000,00**	**0,00**	**300.000.000,00**	**100,00**

VI.4.2.9. Beban Tidak Terduga

Beban Tidak Terduga merupakan beban untuk kegiatan yang sifatnya tidak biasa atau tidak diharapkan berulang seperti penanggulangan bencana alam dan bencana sosial yang tidak diperkirakan sebelumnya termasuk pengembalian atas kelebihan penerimaan daerah tahun-tahun sebelumnya yang telah ditutup dengan rincian sebagai berikut :

Tabel VI.4.2.9 Rincian Beban Tidak Terduga Tahun 2025 dan 2024 (dalam Rupiah)

No	Uraian	Saldo 2025	Saldo 2024	Kenaikan / Penurunan	(%)

No	Uraian	Saldo 2025	Saldo 2024	Kenaikan / Penurunan	(%)
1.	Beban Tidak Terduga	51.750.445,00	237.904.482,00	(186.154.037,00)	(78,25)
	Jumlah	**51.750.445,00**	**237.904.482,00**	**(186.154.037,00)**	**(78,25)**

VI.4.3. SURPLUS/DEFISIT KEGIATAN OPERASIONAL

Dalam Kegiatan Operasional Tahun Anggaran 2025, berdasarkan realisasi pendapatan LO senilai Rp995.217.947.447,03 dan realisasi beban senilai Rp1.039.391.164.411,35 maka Pemerintah Kota Pangkal Pinang mengalami defisit dari kegiatan operasional senilai (Rp44.173.216.964,32)

Berikut Rincian Surplus/Defisit Kegiatan Operasional Pemerintah Kota Pangkal Pinang pada Tahun 2025 :

Tabel VI.4.3.1. Rincian Surplus/Defisit Kegiatan Operasional Tahun 2025

No	Uraian	Saldo 2025	Saldo 2024	Kenaikan/ (Penurunan)	(%)
1.	Surplus Kegiatan Operasional				
2.	Defisit Kegiatan Operasional	(44.173.216.964,32)	(58.263.698.145,38)	14.090.481.181,06	(24,18)
	Jumlah	**(44.173.216.964,32)**	**(58.263.698.145,38)**	**14.090.481.181,06**	**(24,18)**

VI.4.4. SURPLUS/DEFISIT NON OPERASIONAL

Pendapatan dan beban yang sifatnya tidak rutin perlu dikelompokkan tersendiri dalam kegiatan non operasional. Termasuk dalam pendapatan/beban dari kegiatan non operasional antara lain surplus/defisit penjualan aset non lancar, surplus/defisit penyelesaian kewajiban jangka panjang, dan surplus/defisit dari kegiatan non operasional lainnya. Surplus/defisit dari kegiatan non operasional Pemerintah Kota Pangkal Pinang pada Tahun 2025 senilai Rp0,00.

Tabel VI.4.4. Rincian Surplus/Defisit Non Operasional Tahun 2025 dan 2024

URAIAN	SALDO 2025	SALDO 2024	KENAIKAN/ (PENURUNAN)	(%)
SURPLUS/DEFISIT DARI KEGIATAN NON OPERASIONAL				
Surplus Penjualan Aset Non Lancar	0,00	0,00	0,00	0,00
Surplus Penyelesaian Kewajiban Jangka Panjang	0,00	0,00	0,00	0,00
Defisit Penjualan Aset Non Lancar	0,00	0,00	0,00	0,00
Defisit Penjualan/Pertukaran/Pelepasan Aset Non Lancar-LO	71.957.435,00	5.569.609.960,48	(5.497.652.525,48)	98,71)
Surplus/Defisit dari Kegiatan Non Operasional Lainnya	0,00	0,00	0,00	0,00

URAIAN	SALDO 2025	SALDO 2024	KENAIKAN/ (PENURUNAN)	(%)
JUMLAH SURPLUS/DEFISIT DARI KEGIATAN NON OPERASIONAL	(71.957.435,00)	(5.569.609.960,48)	5.497.652.525,48	98,71

VI.4.4.1 Surplus Penjualan Aset Non Lancar

Surplus Penjualan Aset Non Lancar pada Tahun 2025 pada Pemerintah Kota Pangkal Pinang senilai Rp0,00

VI.4.4.2 Surplus Penyelesaian Kewajiban Jangka Panjang

Pada tahun 2025 Surplus Penyelesaian Kewajiban Jangka Panjang adalah senilai Rp0,00

VI.4.4.3 Defisit Penjualan Aset Non Lancar

Pada tahun 2025 Defisit Penjualan Aset Non Lancar adalah senilai Rp0,00

VI.4.4.4 Defisit Penjualan / Pertukaran/Pelepasan Aset Non Lancar - LO

Defisit Penjualan Aset Non Lancar merupakan Defisit Penjualan/Pertukaran/Pelepasan Aset Non Lancar-LO yaitu Rp71.975.435,00 yaitu Defisit dari Penghapusan Aset Tetap berupa Gedung Lainnya dengan nomor SK Walikota 441/KEP/BAKEUDA/XI/2025.

VI.4.4.5 Surplus/Defisit dari Kegiatan Non Operasional Lainnya

Pada tahun 2025 Surplus/Defisit dari Kegiatan Non Operasional Lainnya adalah senilai Rp0,00

VI.4.5 Surplus /Defisit sebelum Pos Luar Biasa

Surplus / Defisit sebelum Pos Luar Biasa Tahun 2025 senilai (Rp44.245.174.399,32).

VI.4.6 POS LUAR BIASA

Pos Luar Biasa memuat kejadian luar biasa yang mempunyai karakteristik sebagai berikut:

1. Kejadian yang tidak dapat diramalkan terjadi pada awal tahun anggaran;
2. Tidak diharapkan terjadi berulang-ulang; dan
3. Kejadian diluar kendali Pemerintah Daerah

Untuk Beban Luar Biasa Pos Luar Biasa Pemerintah Kota Pangkal Pinang pada Tahun 2025 adalah senilai Rp0,00.

Tabel VI.4.6. Rincian Pos Luar BiasaTahun 2025

No	Uraian	Saldo 2025	Saldo 2024	Kenaikan/ (Penurunan)	(%)
1.	Pendapatan Luar Biasa - LO	0,00	0,00	0,00	0,00
2.	Beban Luar Biasa-LO	0,00	0,00	0,00	0,00

VI.4.7 SURPLUS/DEFISIT LAPORAN OPERASIONAL

Surplus/Defisit-LO adalah penjumlahan selisih lebih/kurang antara surplus/defisit kegiatan operasional, kegiatan non operasional, dan kejadian luar biasa. Defisit Laporan Operasional Kota Pangkal Pinang Tahun 2025 senilai (Rp44.245.174.399,32) sedangkan Defisit Laporan Operasional Tahun 2024 senilai (Rp63.833.308.105,86) terjadi penurunan defisit senilai Rp19.588.133.706,54 atau sebesar 30,69%

Berikut Rincian Surplus/Defisit Laporan Operasional Pemerintah Kota Pangkal Pinang pada Tahun 2025:

Tabel VI.4.7.1. Rincian Surplus/Defisit Laporan Operasional Tahun 2025

No	Uraian	Saldo 2025	Saldo 2024	Kenaikan/ (Penurunan)	(%)
1.	Surplus Laporan Operasional				
2.	Defisit Laporan Operasional	(44.245.174.399,32)	(63.833.308.105,86)	19.588.133.706,54	(30,69)
	Jumlah	**(44.245.174.399,32)**	**(63.833.308.105,86)**	**19.588.133.706,54**	**(30,69)**

VI.5 LAPORAN ARUS KAS

Laporan Arus Kas menyajikan informasi mengenai penerimaan dan pengeluaran kas di bawah pengelolaan Kas Daerah dan yang disetarakan dengan Kas Daerah selama tahun anggaran 2025. Penerimaan dan pengeluaran kas ini diklasifikasikan berdasarkan aktivitas operasi, investasi, pendanaan, dan transitoris.

VI.5.1 Arus Kas dari Aktivitas Operasi

Aktivitas operasi adalah aktivitas penerimaan dan pengeluaran kas yang ditujukan untuk kegiatan operasional Pemerintah Daerah selama satu periode akuntansi. Arus kas dari aktivitas operasi menunjukkan kemampuan Pemerintah Kota Pangkal Pinang dalam menghasilkan kas yang cukup untuk membiayai aktivitas operasionalnya di masa yang akan datang tanpa mengandalkan sumber pendanaan dari luar. Arus kas bersih yang dihasilkan dari aktivitas operasi pada tahun anggaran 2025 senilai Rp110.069.055.054,44 sedangkan bila dibandingkan dengan tahun anggaran 2024 senilai Rp119.783.419.138,18 mengalami penurunan senilai Rp9.714.364.083,740 atau 8,09%. Seperti yang tergambarkan dalam tabel dibawah ini:

Tabel VI.5.1 Arus Kas dari Aktivitas Operasi Tahun Anggaran 2025 dan 2024

(dalam Rupiah)

URAIAN	2025	2024	KENAIKAN/ PENURUNAN	%
ARUS KAS DARI AKTIVITAS OPERASI				
Penerimaan Pajak Daerah	160.872.148.672,00	125.181.313.088,00	35.690.835.584,00	28,51
Penerimaan Retribusi Daerah	74.190.380.505,80	25.913.592.150,68	48.276.788.355,12	186,30

URAIAN	2025	2024	KENAIKAN/ PENURUNAN	%
Penerimaan Hasil Pengelolaan Kekayaan Daerah yang Dipisahkan	6.645.398.017,98	8.271.971.930,10	(1.626.573.912,12)	(19,66)
Penerimaan Lain - lain PAD yang sah	24.797.064.009,43	41.176.225.895,02	(16.379.161.885,59)	(39,78)
Penerimaan Dana Bagi Hasil	40.376.807.100,00	68.641.712.000,00	(28.264.904.900,00)	(41,18)
Penerimaan Dana Alokasi Umum	419.617.880.870,00	460.990.961.277,00	(41.373.080.407,00)	(8,97)
Penerimaan Dana Alokasi Khusus - Fisik	61.351.629.955,00	97.222.884.488,00	(35.871.254.533,00)	(36,90)
Penerimaan Dana Alokasi Khusus - Non Fisik	97.842.242.690,00	89.997.982.056,00	7.844.260.634,00	8,75
Penerimaan Insentif Fiskal	6.985.539.000,00	6.780.585.000,00	204.954.000,00	3,02
Penerimaan Bagi Hasil dari Provinsi	58.586.395.889,00	84.265.421.767,00	(25.679.025.878,00)	(30,47)
Penerimaan Bantuan Keuangan	3.735.232.000,00	0,00	3.735.232.000,00	0,00
Penerimaan dari Pendapatan Lainnya	0,00	7.027.047.710,00	(7.027.047.710,00)	0,00
Jumlah Arus Masuk Kas Aktifitas Operasi	**955.000.718.709,21**	**1.015.469.697.361,80**	**(60.468.978.652,59)**	**(5,95)**
ARUS KELUAR KAS AKTIFITAS OPERASI				
Pembayaran Pegawai	472.113.493.933,27	457.938.841.843,00	14.174.652.090,27	3,10
Pembayaran Barang dan Jasa	331.299.401.275,50	396.972.869.001,62	(65.673.467.726,12)	(16,54)
Pembayaran Belanja Hibah	39.846.291.445,00	40.023.962.897,00	(177.671.452,00)	(0,44)
Pembayaran Belanja Bantuan Sosial	1.320.726.556,00	512.700.000,00	808.026.556,00	157,60
Pembayaran Tak Terduga	51.750.445,00	237.904.482,00	(186.154.037,00)	(78,25)
Belanja Bantuan Keuangan Kabupaten/Kota ke Daerah Provinsi	300.000.000,00	0,00	300.000.000,00	0,00
Jumlah Arus Keluar Kas Aktifitas Operasi	**844.931.663.654,77**	**895.686.278.223,62**	**(50.754.614.568,85)**	**(5,67)**
Arus Kas Bersih Dari Aktivitas Operasi	**110.069.055.054,44**	**119.783.419.138,18**	**(9.714.364.083,740**	**(8,09)**

VI.5.1.1Arus Masuk Kas dari Penerimaan Pajak Daerah

Arus masuk kas dari Penerimaan Pajak Daerah merupakan penerimaan yang berasal dari Pajak Daerah yang telah disetorkan ke Kas Daerah pada tahun anggaran 2025 senilai Rp160.872.148.672,00 sedangkan pada tahun anggaran 2024 senilai Rp125.181.313.088,00 terjadi Kenaikan arus masuk kas dari penerimaan pajak daerah senilai Rp35.690.835.584,00atau 28,51% seperti yang tergambarkan dalam tabel dibawah ini:

Tabel VI.5.1.1 Arus Kas Masuk dari Penerimaan Pajak Daerah Tahun Anggaran 2025 dan 2024 (dalam Rupiah)

No	Uraian	Realisasi 2025	Realisasi 2024	Kenaikan/ Penurunan	%
1	Pajak Hotel	0,00	5.623.713.762,00	(5.623.713.762,00)	(100,00)
2	Pajak Restoran	0,00	26.940.214.753,00	(26.940.214.753,00)	(100,00)
3	Pajak Hiburan	0,00	2.532.961.954,00	(2.532.961.954,00)	(100,00)

No	Uraian	Realisasi 2025	Realisasi 2024	Kenaikan/ Penurunan	%
4	Pajak Reklame	4.730.339.384,00	4.865.831.346,00	(135.491.962,00)	(2,78)
5	Pajak Penerangan Jalan	0,00	39.155.299.454,00	(39.155.299.454,00)	(100,00)
6	Pajak Parkir	0,00	419.820.754,00	(419.820.754,00)	(100,00)
7	Pajak Air Tanah	461.227.817,00	361.725.969,00	99.501.848,00	27,51
8	Pajak Sarang Burung Walet	20.807.500,00	30.164.260,00	(9.356.760,00)	(31,02)
9	Pajak Bumi dan Bangunan Perdesaan dan Perkotaan (PBBP2)	16.854.907.384,00	17.782.156.700,00	(927.249.316,00)	(5,21)
10	Bea Perolehan Hak Atas Tanah dan Bangunan (BPHTB)	21.228.144.377,00	27.469.424.136,00	(6.241.279.759,00)	(22,72)
11	Pajak Barang dan Jasa Tertentu (PBJT)	75.552.595.635,00	0,00	75.552.595.635,00	0,00
12	Opsen Pajak Kendaraan Bermotor (PKB)	29.714.141.275,00	0,00	29.714.141.275,00	0,00
13	Opsen Bea Balik Nama Kendaraan Bermotor (BBNKB)	12.309.985.300,00	0,00	12.309.985.300,00	0,00
	Jumlah	**160.872.148.672,00**	**125.181.313.088,00**	**35.690.835.584,00**	**28,51**

VI.5.1.2 Arus Masuk Kas dari Penerimaan Retribusi Daerah

Arus masuk dari Penerimaan Retribusi Daerah merupakan penerimaan yang berasal dari Retribusi Daerah yang telah disetorkan ke Kas Daerah selama tahun anggaran 2025 senilai Rp74.190.380.505,80 sedangkan pada tahun anggaran 2024 senilai Rp25.913.592.150,68 terjadi kenaikan arus masuk kas dari penerimaan retribusi daerah senilai Rp48.276.788.355,12 atau 186,30% hal ini terjadi kenaikan yang signifikan pada Retribusi pelayanan kesehatan dan Retribusi pemakaian kekayaan daerah seperti yang tergambarkan dalam tabel dibawah ini:

Tabel VI.5.1.2 Arus Kas Masuk dari Penerimaan Retribusi Daerah Tahun Anggaran 2025 dan 2024 (dalam Rupiah)

No	Uraian	Realisasi 2025	Realisasi 2024	Kenaikan/ Penurunan	%
1	Retribusi Pelayanan Kesehatan	59.754.220.108,00	12.804.277.309,00	46.949.942.799,00	366,67
2	Retribusi Pelayanan Persampahan/ Kebersihan	4.981.642.000,00	4.673.457.000,00	308.185.000,00	6,59
3	Retribusi Pelayanan Parkir di Tepi Jalan Umum	1.105.861.000,00	1.112.873.000,00	(7.012.000,00)	(0,63)
4	Retribusi Pelayanan Pasar	768.481.331,33	659.480.000,00	109.001.331,33	16,53
5	Retribusi Penyediaan dan/atau Penyedotan Kakus	50.200.000,00	20.000.000,00	30.200.000,00	151,00
6	Retribusi Pemakaian Kekayaan Daerah	4.817.615.758,47	4.169.672.841,68	647.942.916,79	15,54
7	Retribusi Pasar Grosir dan/atau Pertokoan	408.917.000,00	157.000.000,00	251.917.000,00	160,46
8	Retribusi Tempat Khusus Parkir	507.630.000,00	506.777.000,00	853.000,00	0,17
9	Retribusi Rumah Potong Hewan	167.418.500,00	176.784.000,00	(9.365.500,00)	(5,30)
10	Retribusi Tempat Rekreasi dan	536.575.500,00	397.192.000,00	139.383.500,00	35,09

No	Uraian	Realisasi 2025	Realisasi 2024	Kenaikan/ Penurunan	%
	Olahraga				
11	Retribusi Penjualan Produksi Usaha Daerah	32.000.000,00	32.000.000,00	0,00	0,00
12	Retribusi Persetujuan Bangunan Gedung	1.019.979.308,00	1.204.079.000,00	(184.099.692,00)	(15,29)
13	Retribusi Penggunaan Tenaga Kerja Asing (TKA)	39.840.000,00	0,00	39.840.000,00	0,00
	Jumlah	**74.190.380.505,80**	**25.913.592.150,68**	**48.276.788.355,12**	**186,30**

VI.5.1.3Arus Masuk Kas Penerimaan Hasil Pengelolaan Kekayaan Daerah yang Dipisahkan

Arus masuk dari Penerimaan Hasil Pengelolaan Kekayaan Daerah yang dipisahkan yang telah disetorkan ke Kas Daerah selama tahun anggaran 2025 senilai Rp6.645.398.017,98, sedangkan nilai pada tahun anggaran 2024 adalah Rp8.271.971.930,10, sehingga terjadi penurunan arus masuk kas dari penerimaan hasil pengelolaan kekayaan daerah yang dipisahkan senilai Rp1.626.573.912,12 atau 19,66% seperti yang tergambarkan dalam tabel dibawah ini:

Tabel VI.5.1.3 Arus Kas Masuk dari Penerimaan Hasil Pengelolaan Kekayaan Daerah Yang Dipisahkan Tahun Anggaran 2025 dan 2024 (dalam Rupiah)

No	Uraian	Realisasi 2025	Realisasi 2024	Kenaikan/ Penurunan	%
1	Bagian Laba yang Dibagikan kepada Pemerintah Daerah (Dividen) atas Penyertaan Modal pada BUMD	6.645.398.017,98	8.271.971.930,10	(1.626.573.912,12)	(19,66)
	Jumlah	**6.645.398.017,98**	**8.271.971.930,10**	**(1.626.573.912,12)**	**(19,66)**

VI.5.1.4Arus Masuk Kas dari Penerimaan Lain-lain Pendapatan Asli Daerah yang Sah

Arus masuk kas dari Penerimaan Lain-lain Pendapatan Asli Daerah yang Sah yang telah disetorkan ke Kas Daerah dan yang disetarakan dengan Kas Daerah selama tahun anggaran 2025 senilai Rp24.797.064.009,43. Sedangkan nilai pada tahun anggaran 2024 adalah Rp41.176.225.895,02 sehingga terjadi penurunan arus masuk kas dari penerimaan lain-lain pendapatan asli daerah yang sah senilai Rp16.379.161.885,59 atau senilai 39,78% seperti yang tergambarkan dalam tabel dibawah ini:

Tabel VI.5.1.4 Arus Kas dari Penerimaan Lain-lain Pendapatan Asli Daerah yang Sah Tahun Anggaran 2025 dan 2024 (dalam Rupiah)

No	Uraian	Realisasi 2025	Realisasi 2024	Kenaikan/ Penurunan	%
1	Jasa Giro	877.821.779,00	1.174.156.283,00	(296.334.504,00)	(25,24)
2	Pendapatan Bunga	2.690.274.273,00	3.638.142.947,00	(947.868.674,00)	(26,05)
3	Penerimaan Komisi, Potongan, atau Bentuk Lain	160.406.406,37	59.100.559,33	101.305.847,04	171,41

No	Uraian	Realisasi 2025	Realisasi 2024	Kenaikan/ Penurunan	%
4	Pendapatan Denda atas Keterlambatan Pelaksanaan Pekerjaan	5.524.037,27	232.434.262,17	(226.910.224,90)	(97,62)
5	Pendapatan Denda Pajak Daerah	736.886.887,00	575.091.930,00	161.794.957,00	28,13
6	Pendapatan Denda Retribusi Daerah	68.706.286,79	326.320.726,52	(257.614.439,73)	(78,95)
7	Pendapatan dari Pengembalian	11.284.101.240,00	1.211.444.883,00	10.072.656.357,00	831,46
8	Pendapatan BLUD	8.973.343.100,00	33.959.534.304,00	(24.986.191.204,00)	(73,58)
	Jumlah	**24.797.064.009,43**	**41.176.225.895,02**	**(16.379.161.885,59)**	**(39,78)**

VI.5.1.5Arus Masuk Kas dari Penerimaan Dana Bagi Hasil

Arus masuk kas dari Penerimaan Bagi Hasil yang telah disetorkan ke Kas Daerah selama tahun anggaran 2025 senilai Rp40.376.807.100,00 dan pada tahun anggaran 2024 senilai Rp68.641.712.000,00 Terjadi penurunan arus masuk kas dari penerimaan penerimaan dana bagi hasil senilai Rp28.264.904.900,00 atau 41,18% seperti yang tergambarkan dalam tabel dibawah ini:

Tabel VI.5.1.5 Arus Kas dari Penerimaan Dana Bagi Hasil Tahun Anggaran 2025 dan 2024 (dalam Rupiah)

No	Uraian	Realisasi 2025	Realisasi 2024	Kenaikan/ Penurunan	%
1	DBH Pajak Bumi dan Bangunan	2.374.981.250,00	2.480.253.000,00	(105.271.750,00)	(4,24)
2	DBH PPh Pasal 21	19.118.708.100,00	24.610.498.000,00	(5.491.789.900,00)	(22,31)
3	DBH PPh Pasal 25 dan Pasal 29/WPOPDN	986.364.750,00	1.126.679.000,00	(140.314.250,00)	(12,45)
4	DBH Sumber Daya Alam (SDA) Minyak Bumi	399.835.000,00	705.247.000,00	(305.412.000,00)	(43,31)
5	DBH Sumber Daya Alam (SDA) Mineral dan Batubara-Landrent	92.377.000,00	105.802.000,00	(13.425.000,00)	(12,69)
6	Dana Bagi Hasil (DBH) Sumber Daya Alam (SDA) Mineral dan Batubara-Royalty	13.822.827.000,00	32.850.758.000,00	(19.027.931.000,00)	(57,92)
7	DBH Sumber Daya Alam (SDA) Kehutanan- Provisi Sumber Daya Hutan (PSDH)	128.419.000,00	4.038.000,00	124.381.000,00	3.080,26
8	DBH Sumber Daya Alam (SDA) Perikanan	857.683.000,00	1.128.573.000,00	(270.890.000,00)	(24,00)
9	DBH Sawit	2.595.612.000,00	5.629.864.000,00	(3.034.252.000,00)	(53,90)
	Jumlah	**40.376.807.100,00**	**68.641.712.000,00**	**(28.264.904.900,00)**	**(41,18)**

VI.5.1.6Arus Masuk Kas dari Penerimaan Dana Alokasi Umum

Arus masuk kas dari Penerimaan Dana Alokasi Umum yang telah disetorkan ke Kas Daerah selama tahun anggaran 2025 senilai Rp419.617.880.870,00 dan pada tahun anggaran 2024 senilai Rp460.990.961.277,00. Terjadi penurunan arus masuk kas dari penerimaan dana Alokasi Umum senilai Rp41.373.080.407,00 atau 8,97% seperti yang tergambarkan dalam tabel dibawah ini:

Tabel VI.5.1.6 Arus Masuk Kas dari Penerimaan Dana Alokasi Umum Tahun Anggaran 2025 dan 2024 (dalam Rupiah)

No	Uraian	Realisasi 2025	Realisasi 2024	Kenaikan/ Penurunan	%
1	Dana Alokasi Umum	419.617.880.870,00	460.990.961.277,00	(41.373.080.407,00)	(8,97)
	Jumlah	**419.617.880.870,00**	**460.990.961.277,00**	**(41.373.080.407,00)**	**(8,97)**

VI.5.1.7Arus Kas Masuk dari Penerimaan Dana Alokasi Khusus-Fisik

Arus masuk kas dari Penerimaan Dana Alokasi Khusus-Fisik merupakan penerimaan yang telah disetorkan ke Kas Daerah selama tahun anggaran 2025 senilai Rp61.351.629.955,00 dan pada tahun anggaran 2024 senilai Rp97.222.884.488,00. Terjadi penurunan arus masuk kas dari penerimaan Dana Alokasi Khusus-Fisik senilai Rp35.871.254.533,00 atau 36,90% seperti yang tergambarkan dalam tabel dibawah ini:

Tabel VI.5.1.7 Arus Kas Masuk dari Penerimaan Dana Alokasi Khusus-Fisik Tahun Anggaran 2025 dan 2024 (dalam Rupiah)

No	Uraian	Realisasi 2025	Realisasi 2024	Kenaikan/ Penurunan	%
1	DAK Fisik-Bidang Pendidikan-Reguler-PAUD	1.224.357.047,00	1.022.255.433,00	202.101.614,00	19,77
2	DAK Fisik-Bidang Pendidikan-Reguler-SD	0,00	3.907.922.736,00	(3.907.922.736,00)	(100,00)
3	DAK Fisik-Bidang Pendidikan-Reguler-SMP	0,00	3.476.942.733,00	(3.476.942.733,00)	(100,00)
4	DAK Fisik-Bidang Kesehatan dan KB-Penugasan-Keluarga Berencana	57.220.000,00	2.211.461.500,00	(2.154.241.500,00)	(97,41)
5	DAK Fisik-Bidang Kesehatan dan KB-Reguler-Penguatan Sistem Kesehatan	49.058.476.458,00	68.577.611.016,00	(19.519.134.558,00)	(28,46)
6	DAK Fisik-Bidang Kesehatan-Penguatan Penurunan Angka Kematian Ibu, Bayi, dan Intervensi Stunting	0,00	397.400.000,00	(397.400.000,00)	(100,00)
7	DAK Fisik-Bidang Jalan-Tematik Penguatan Destinasi Pariwisata Prioritas	0,00	5.297.510.000,00	(5.297.510.000,00)	(100,00)
8	DAK Fisik-Bidang Air Minum-Reguler	11.011.576.450,00	0,00	11.011.576.450,00	0,00
9	DAK Fisik-Bidang Industri Kecil dan Menengah-Tematik Penguatan Destinasi Pariwisata Prioritas	0,00	9.952.793.000,00	(9.952.793.000,00)	(100,00)
10	DAK Fisik-Bidang Pariwisata-Tematik Penguatan Destinasi Pariwisata Prioritas	0,00	2.378.988.070,00	(2.378.988.070,00)	(100,00)
	Jumlah	**61.351.629.955,00**	**97.222.884.488,00**	**(35.871.254.533,00)**	**(36,90)**

VI.5.1.8Arus Kas Masuk dari Penerimaan Dana Alokasi Khusus-Non Fisik

Arus masuk kas dari Penerimaan Dana Alokasi Khusus-Non Fisik merupakan penerimaan yang telah disetorkan ke Kas Daerah selama tahun anggaran 2025 senilai

Rp97.842.242.690,00 dan pada tahun anggaran 2024 senilai Rp89.997.982.056,00. Terjadi kenaikan arus masuk kas dari penerimaan dana alokasi khusus-Non fisik senilai Rp7.844.260.634,00 atau 8,75% seperti yang tergambarkan dalam tabel dibawah ini:

Tabel VI.5.1.8 Arus Kas dari Penerimaan Dana Alokasi Khusus- Non Fisik Tahun Anggaran 2025 dan 2024 (dalam Rupiah)

No	Uraian	Realisasi 2025	Realisasi 2024	Kenaikan/ Penurunan	%
1	DAK Non Fisik-BOS Reguler	34.039.229.923,00	32.852.574.500,00	1.186.655.423,00	3,61
2	DAK Non Fisik-BOS Kinerja	1.136.250.000,00	1.202.500.000,00	(66.250.000,00)	(5,51)
3	DAK Non Fisik-TPG PNSD	40.383.760.200,00	29.852.623.000,00	10.531.137.200,00	35,38
4	DAK Non Fisik-Tamsil Guru PNSD	621.500.000,00	1.057.733.000,00	(436.233.000,00)	(41,24)
5	DAK Non Fisik-BOKKB-BOK	4.268.462.540,00	5.869.486.446,00	(1.601.023.906,00)	(27,28)
6	DAK Non Fisik-BOKKB-Akreditasi Puskesmas	5.435.382.250,00	6.017.486.631,00	(582.104.381,00)	(9,67)
7	DAK Non Fisik-BOKKB-Pengawasan Obat dan Makanan	344.919.000,00	0,00	344.919.000,00	0,00
8	DAK Non Fisik-BOKKB-BOKB	2.850.529.460,00	3.099.485.735,00	(248.956.275,00)	(8,03)
9	DAK Non Fisik-PK2UKM	0,00	435.986.512,00	(435.986.512,00)	(100,00)
10	DAK Non Fisik-Dana Bantuan Pengembangan Program Perpustakaan Daerah	554.500.000,00	0,00	554.500.000,00	0,00
11	DAK Non Fisik-Bantuan Operasional Penyuluh Pertanian	54.720.000,00	0,00	54.720.000,00	0,00
12	DAK Non Fisik-Dana Pelayanan Kepariwisataan	0,00	1.123.000.000,00	(1.123.000.000,00)	(100,00)
13	DAK Non Fisik-Fasilitasi Penanaman Modal	0,00	176.111.598,00	(176.111.598,00)	(100,00)
14	DAK NonFisik-Dana Pelayanan Perlindungan Perempuan dan Anak	344.507.350,00	520.000.000,00	(175.492.650,00)	(33,75)
15	DAK Non Fisik-Dana Penguatan Kapasitas Kelembagaan Sentra IKM	3.082.818.580,00	2.684.159.000,00	398.659.580,00	14,85
16	DAK Non Fisik-Dana BOSP-BOP PAUD Reguler	2.436.991.387,00	2.552.905.634,00	(115.914.247,00)	(4,54)
17	DAK Non Fisik-Dana BOSP-BOP PAUD Kinerja	45.000.000,00	90.000.000,00	(45.000.000,00)	(50,00)
18	DAK Non Fisik-Dana BOSP-BOP Kesetaraan Reguler	2.198.672.000,00	2.373.930.000,00	(175.258.000,00)	(7,38)
19	DAK Non Fisik-Dana BOSP-BOP Kesetaraan Kinerja	45.000.000,00	90.000.000,00	(45.000.000,00)	(50,00)
	Jumlah	**97.842.242.690,00**	**89.997.982.056,00**	**7.844.260.634,00**	**8,75**

VI.5.1.9 Arus Kas Masuk dari Penerimaan Dana Insentif

Arus Masuk Kas yang telah diterima dan disetorkan ke kas daerah selama tahun anggaran 2025, merupakan penerimaan dalam bentuk Penerimaan Insentif Fiskal senilai Rp6.985.539.000,00. Sedangkan pada tahun anggaran 2024 Pemerintah Kota Pangkal Pinang

mendapatkan Penerimaan insentif fiskal senilai Rp6.780.585.000,00, terjadi kenaikan senilai Rp204.954.000,00 atau 3,02% seperti yang tergambarkan dalam tabel dibawah ini:

Tabel VI.5.1.9 Arus Kas Masuk dari Penerimaan Dana Insentif 2025 dan 2024 (dalam Rupiah)

No	Uraian	Realisasi 2025	Realisasi 2024	Kenaikan/ Penurunan	%
1	Penerimaan Insentif Fiskal	6.985.539.000,00	6.780.585.000,00	204.954.000,00	3,02
	Jumlah	**6.985.539.000,00**	**6.780.585.000,00**	**204.954.000,00**	**3,02**

VI.5.1.10 Arus Masuk Kas dari Penerimaan Pendapatan Bagi Hasil Dari Provinsi

Arus masuk kas dari Penerimaan Pendapatan Bagi Hasil Dari Provinsi yang telah disetorkan ke Kas Daerah selama tahun anggaran 2025 senilai Rp58.586.395.889,00 dan pada tahun anggaran 2024 senilai Rp84.265.421.767,00. Terjadi penurunan arus masuk kas dari penerimaan pendapatan bagi hasil dari provinsi senilai Rp25.679.025.878,00 atau 30,47% hal ini terjadi karena penurunan Pendapatan Bagi Hasil Bea Balik Nama Kendaraan Bermotor, Pendapatan Bagi Hasil Pajak Bahan Bakar Kendaraan Bermotor dan Pendapatan Bagi Hasil Pajak Rokok seperti yang tergambarkan dalam tabel dibawah ini:

Tabel VI.5.1.10. Arus Kas dari Penerimaan Pendapatan Bagi Hasil Pajak Provinsi Tahun Anggaran 2025 dan 2024 (dalam Rupiah)

No	Uraian	Realisasi 2025	Realisasi 2024	Kenaikan/ Penurunan	%
1	Pendapatan Bagi Hasil Pajak Kendaraan Bermotor	7.180.395.157,00	21.934.526.958,00	(14.754.131.801,00)	(67,26)
2	Pendapatan Bagi Hasil Bea Balik Nama Kendaraan Bermotor	2.584.640.892,00	9.606.756.748,00	(7.022.115.856,00)	(73,10)
3	Pendapatan Bagi Hasil Pajak Bahan Bakar Kendaraan Bermotor	35.569.831.116,00	42.043.774.581,00	(6.473.943.465,00)	(15,40)
4	Pendapatan Bagi Hasil Pajak Air Permukaan	355.573.710,00	297.132.353,00	58.441.357,00	19,67
5	Pendapatan Bagi Hasil Pajak Rokok	12.895.955.014,00	10.383.231.127,00	2.512.723.887,00	24,20
	Jumlah	**58.586.395.889,00**	**84.265.421.767,00**	**(25.679.025.878,00)**	**(30,47)**

VI.5.1.11Arus Masuk Kas dari Penerimaan Bantuan Keuangan

Arus masuk kas dari Penerimaan Pendapatan Bantuan Keuangan merupakan penerimaan yang berasal dari Bantuan Keuangan dari Provinsi yang telah disetorkan ke Kas Daerah selama tahun anggaran 2025 senilai Rp3.735.232.000,00. Apabila dibandingkan dengan nilai tahun anggaran 2024 senilai Rp0,00, seperti yang tergambarkan dalam tabel dibawah ini:

Tabel VI.5.1.11. Arus Kas dari Penerimaan Bantuan Keuangan Tahun Anggaran 2025 dan 2024 (dalam Rupiah)

No	Uraian	Realisasi 2025	Realisasi 2024	Kenaikan/ Penurunan	%

No	Uraian	Realisasi 2025	Realisasi 2024	Kenaikan/ Penurunan	%
1	Penerimaan Bantuan Keuangan	3.735.232.000,00	0,00	3.735.232.000,00	0,00
	Jumlah	**3.735.232.000,00**	**0,00**	**3.735.232.000,00**	**0,00**

VI.5.1.12Arus Masuk Kas Penerimaan Dari Pendapatan Lainnya

Arus masuk kas Penerimaan dari Pendapatan lainnya merupakan penerimaan yang berasal yang telah disetorkan ke Kas Daerah selama tahun anggaran 2025 senilai Rp0,00. Apabila dibandingkan dengan nilai tahun anggaran 2024 senilai Rp7.027.047.710,00 terjadi penurunan 100,00% ini disebabkan koreksi reklass akun dari rekening Lain-lain Pendapatan Daerah Yang Sah ke rekening Lain-lain PAD Yang Sah, seperti yang tergambarkan dalam tabel dibawah ini:

Tabel VI.5.1.12. Arus Kas dari Penerimaan Pendapatan Lainnya Tahun Anggaran 2025 dan 2024 (dalam Rupiah)

No	Uraian	Realisasi 2025	Realisasi 2024	Kenaikan/ Penurunan	%
1	Penerimaan Pendapatan Lainnya (Pendapatan Dana Kapitasi JKN pada FKTP)	0,00	7.027.047.710,00	(7.027.047.710,00)	(100,00)
	Jumlah	**0,00**	**7.027.047.710,00**	**(7.027.047.710,00)**	**(100,00)**

VI.5.1.13 Arus Keluar Kas untuk Pembayaran Pegawai

Arus keluar kas ini merupakan pengeluaran yang berasal dari Pembayaran Belanja Pegawai yang telah dikeluarkan dari Kas Daerah selama tahun anggaran 2025 senilai Rp472.113.493.933,27 Apabila dibandingkan dengan tahun anggaran 2024 senilai Rp457.938.841.843,00, terjadi kenaikan arus keluar kas untuk pembayaran pegawai senilai Rp14.174.652.090,27 atau 3,10%. seperti yang tergambarkan dalam tabel dibawah ini:

Tabel VI.5.1.13 Arus Kas dari Pembayaran Pegawai Tahun Anggaran 2025 dan 2024 (dalam Rupiah)

No	Uraian	Realisasi 2025	Realisasi 2024	Kenaikan/ Penurunan	%
1	Belanja Gaji dan Tunjangan ASN	243.014.882.221,00	236.908.117.489,00	6.106.764.732,00	2,58
2	Belanja Tambahan Penghasilan ASN	190.338.356.842,00	146.013.000.507,00	44.325.356.335,00	30,36
3	Tambahan Penghasilan berdasarkan Pertimbangan Objektif Lainnya ASN	0,00	43.284.209.744,00	(43.284.209.744,00)	(100,00)
4	Belanja Gaji dan Tunjangan DPRD	18.523.993.258,00	18.270.939.046,00	253.054.212,00	1,39
5	Belanja Gaji dan Tunjangan KDH/WKDH	804.786.650,00	612.195.000,00	192.591.650,00	31,46
6	Belanja Penerimaan Lainnya Pimpinan DPRD serta KDH/WKDH	801.100.000,00	768.000.000,00	33.100.000,00	4,31
7	Belanja Gaji dan Tunjangan MRP	315.462,00	0,00	315.462,00	0,00

No	Uraian	Realisasi 2025	Realisasi 2024	Kenaikan/ Penurunan	%
8	Belanja Pegawai BLUD	18.630.059.500,27	12.082.380.057,00	6.547.679.443,27	54,19
	Jumlah	**472.113.493.933,27**	**457.938.841.843,00**	**14.174.652.090,27**	**3,10**

VI.5.1.14Arus Keluar Kas untuk Pembayaran Barang dan Jasa

Arus keluar kas ini merupakan pengeluaran yang berasal dari pos Pembayaran Belanja Barang yang telah dikeluarkan dari Kas Daerah selama Tahun Anggaran 2025 senilai Rp331.299.401.275,50. Apabila dibandingkan dengan nilai tahun anggaran 2024 senilai Rp396.972.869.001,62, terjadi penurunan arus keluar kas untuk pembayaran barang dan Jasa senilai Rp65.673.467.726,120 atau 16,54%. seperti yang tergambarkan dalam tabel dibawah ini:

Tabel VI.5.1.14 Arus Kas dari Pembayaran Barang dan Jasa Tahun Anggaran 2025 dan 2024 (dalam Rupiah)

No	Uraian	Realisasi 2025	Realisasi 2024	Kenaikan/ Penurunan	%
1	Belanja Barang	39.757.635.812,00	49.056.728.897,00	(9.299.093.085,00)	(18,96)
2	Belanja Jasa	166.303.190.690,00	184.457.976.943,68	(18.154.786.253,68)	(9,84)
3	Belanja Pemeliharaan	17.751.708.827,00	26.115.567.870,57	(8.363.859.043,57)	(32,03)
4	Belanja Perjalanan Dinas	41.353.817.056,00	69.615.975.483,00	(28.262.158.427,00)	(40,60)
5	Belanja Uang dan/atau Jasa untuk Diberikan kepada Pihak Ketiga/Pihak Lain/Masyarakat	2.421.339.958,00	3.501.798.064,00	(1.080.458.106,00)	(30,85)
6	Belanja Barang dan Jasa BOS	0,00	20.392.148.286,37	(20.392.148.286,37)	(100,00)
7	Belanja Barang dan Jasa BOSP	19.514.543.113,00	849.956.173,00	18.664.586.940,00	2.195,95
8	Belanja Barang dan Jasa BOK Puskesmas	5.800.769.679,00	8.688.081.758,00	(2.887.312.079,00)	(33,23)
9	Belanja Barang dan Jasa BLUD	38.396.396.140,50	34.294.635.526,00	4.101.760.614,50	11,96
	Jumlah	**331.299.401.275,50**	**396.972.869.001,62**	**(65.673.467.726,120**	**(16,54)**

VI.5.1.15 Arus Keluar Kas untuk Pembayaran Belanja Hibah

Arus keluar kas ini merupakan pengeluaran yang berasal dari pembayaran hibah yang telah dikeluarkan dari Kas Daerah selama tahun anggaran 2025 senilai Rp39.846.291.445,00 Apabila dibandingkan dengan tahun anggaran 2024 senilai Rp40.023.962.897,00, terjadi penurunan arus keluar kas untuk pembayaran hibah senilai Rp177.671.452,00 atau sebesar 0,44% seperti yang tergambarkan dalam tabel dibawah ini:

Tabel VI.5.1.15 Arus Kas dari Pembayaran Belanja Hibah Tahun Anggaran 2025 dan 2024 (dalam Rupiah)

No	Uraian	Realisasi 2025	Realisasi 2024	Kenaikan/ Penurunan	%

No	Uraian	Realisasi 2025	Realisasi 2024	Kenaikan/ Penurunan	%
1	Belanja Hibah kepada Badan dan Lembaga yang Bersifat Nirlaba, Sukarela dan Sosial yang Dibentuk Berdasarkan Peraturan Perundang-Undangan	25.515.504.211,00	20.551.064.162,00	4.964.440.049,00	24,16
2	Belanja Hibah kepada Badan dan Lembaga Nirlaba, Sukarela dan Sosial yang Telah Memiliki Surat Keterangan Terdaftar	3.553.963.135,00	5.118.276.971,00	(1.564.313.836,00)	(30,56)
3	Belanja Hibah kepada Badan dan Lembaga Nirlaba, Sukarela Bersifat Sosial Kemasyarakatan	300.000.000,00	4.774.451.760,00	(4.474.451.760,00)	(93,72)
4	Belanja Hibah kepada Organisasi Kemasyarakatan yang Berbadan Hukum Indonesia	0,00	147.795.970,00	(147.795.970,00)	(100,00)
5	Belanja Hibah Uang Dana BOS yang Diterima oleh Satdikdas Swasta	8.655.011.499,00	7.925.496.109,00	729.515.390,00	9,20
6	Belanja Hibah Bantuan Keuangan kepada Partai Politik	1.821.812.600,00	1.506.877.925,00	314.934.675,00	20,90
	Jumlah	**39.846.291.445,00**	**40.023.962.897,00**	**(177.671.452,00)**	**(0,44)**

VI.5.1.16 Arus Keluar Kas untuk Pembayaran Belanja Bantuan Sosial

Arus keluar kas dari Belanja Bantuan Sosial merupakan pengeluaran yang berasal dari Pos Pembayaran Belanja Bantuan Sosial yang telah dikeluarkan dari Kas Daerah selama tahun anggaran 2025 senilai Rp1.320.726.556,00. Apabila dibandingkan dengan nilai tahun anggaran 2024 senilai Rp512.700.000,00, terjadi kenaikan arus keluar kas untuk pembayaran bantuan sosial senilai Rp808.026.556,00 atau sebesar 157,60%, seperti yang tergambarkan dalam tabel dibawah ini:

Tabel VI.5.1.16 Arus Kas dari Pembayaran Bantuan Sosial Tahun Anggaran 2025 dan 2024 (dalam Rupiah)

No	Uraian	Realisasi 2025	Realisasi 2024	Kenaikan/ Penurunan	%
1	Belanja Bantuan Sosial Uang yang direncanakan kepada Individu	857.000.000,00	0,00	857.000.000,00	0,00
2	Belanja Bantuan Sosial Barang yang Direncanakan kepada Individu	272.726.556,00	252.700.000,00	20.026.556,00	7,93
3	Belanja Bantuan Sosial Uang yang direncanakan kepada Kelompok Masyarakat	191.000.000,00	260.000.000,00	(69.000.000,00)	(26,54)
	Jumlah	**1.320.726.556,00**	**512.700.000,00**	**808.026.556,00**	**157,60**

VI.5.1.17 Arus Keluar Kas untuk Pembayaran Tak Terduga

Arus keluar kas ini merupakan pengeluaran yang berasal dari Pembayaran Tidak Terduga yang telah dikeluarkan dari Kas Daerah selama tahun anggaran 2025 senilai Rp51.750.445,00. Sedangkan pada tahun anggaran 2024 arus keluar kas untuk pembayaran tak

terduga senilai Rp237.904.482,00.Terjadi penurunan arus keluar kas untuk pembayaran tak terduga senilai Rp186.154.037,00 atau sebesar 78,25%. seperti yang tergambarkan dalam tabel dibawah ini:

Tabel VI.5.1.17 Arus Kas dari Pembayaran Tak Terduga Tahun Anggaran 2025 dan 2024 (dalam Rupiah)

No	Uraian	Realisasi 2025	Realisasi 2024	Kenaikan/ Penurunan	%
1	Pembayaran Tak Terduga	51.750.445,00	237.904.482,00	(186.154.037,00)	(78,25)
	Jumlah	**51.750.445,00**	**237.904.482,00**	**(186.154.037,00)**	**(78,25)**

VI.5.1.18 Arus Keluar Kas untuk Belanja Bantuan Keuangan Kabupaten/Kota ke Daerah Provinsi

Sebagai wujud solidaritas antar daerah dan tindak lanjut atas Surat Edaran Menteri Dalam Negeri Nomor 900.1.1.4/9595/SJ Tentang Bantuan Keuangan Kepada Pemerintah Aceh, Pemerintah Provinsi Sumatera Utara dan Provinsi Sumatra Barat Dalam Rangka Penanganan Masyarakat Terdampak Bencana Alam dan ditindaklanjuti dengan Keputusan Wali Kota Pangkal Pinang Nomor: 464/KEP/BAKEUDA/XII/2025 Tentang Penetapan Penggunaan Dana Belanja Tidak Terduga Untuk Penerima Bantuan Keuangan Dalam Bentuk Uang Dalam Rangka Penanganan Dampak Bencana Di Pemerintah Aceh, Provinsi Sumatera Utara, dan Provinsi Sumatera Barat Yang Bersumber Dari Anggaran Pendapatan dan Belanja Daerah Pemerintah Kota Pangkal Pinang Tahun Anggaran 2025. Pemerintah Kota PangkalPpinang menyalurkan bantuan total senilai Rp300.000.000,00 guna mendukung pemulihan masyarakat terdampak bencana alam di Provinsi Aceh, Sumatera Utara, dan Sumatera Barat dan dicairkan pada tanggal 22 Desember Tahun 2025

VI.5.2Arus Kas dari Aktivitas Investasi

Aktivitas investasi adalah aktivitas penerimaan dan pengeluaran kas yang ditujukan untuk perolehan dan pelepasan aset tetap serta investasi lainnya yang tidak termasuk dalam setara kas. Arus kas ini mencerminkan penerimaan dan pengeluaran kas bruto dalam rangka perolehan dan pelepasan sumber daya ekonomi yang bertujuan untuk meningkatkan dan mendukung pelayanan Pemerintah Kota Pangkal Pinang kepada masyarakat di masa yang akan datang. Arus kas bersih yang dihasilkan dari aktivitas ini adalah senilai (Rp97.508.171.909,64) yang menunjukkan bahwa Pemerintah Kota Pangkal Pinang pada Tahun Anggaran 2025 lebih menekankan kepada pembangunan sarana dan prasarana bagi masyarakat sedangkan dibandingkan dengan tahun 2024 senilai (Rp165.203.609.858,70) terjadi kenaikan senilai Rp67.695.437.949,06 atau senilai (40.98%). Seperti yang tergambarkan dalam tabel dibawah ini:

Tabel VI.5.2.Arus Kas dari Aktivitas Investasi Tahun Anggaran 2025 dan 2024 (dalam Rupiah)

URAIAN	2025	2024	KENAIKAN/ PENURUNAN	%
ARUS KAS DARI AKTIVITAS INVESTASI				
Penjualan atas Gedung dan Bangunan	63.138.802,00	30.160.000,00	32.978.802,00	109,35

URAIAN	2025	2024	KENAIKAN/ PENURUNAN	%
Penjualan Aset Tetap Lainnya	0,00	736.000,00	(736.000,00)	(100,00)
Penjualan Aset Lain-Lain	559.947.000,00	126.226.400,00	433.720.600,00	343,61
Jumlah Arus Masuk Kas Aktifitas Investasi	**623.085.802,00**	**157.122.400,00**	**465.963.402,00**	**296,56**
ARUS KELUAR KAS AKTIFITAS INVESTASI				
Perolehan Tanah	0,00	115.560.000,00	(115.560.000,00)	(100,00)
Perolehan Peralatan dan Mesin	31.378.454.352,00	49.337.564.729,00	(17.959.110.377,00)	(36,40)
Perolehan Gedung dan Bangunan	34.800.401.097,00	49.400.007.494,70	(14.599.606.397,70)	(29,55)
Perolehan Jalan, Irigasi, dan Jaringan	20.620.043.000,00	37.872.252.551,00	(17.252.209.551,00)	(45,55)
Perolehan Aset Tetap Lainnya	11.221.221.063,64	28.635.347.484,00	(17.414.126.420,36)	(60,81)
Perolehan Aset Lainnya	111.138.199,00	0,00	111.138.199,00	0,00
Jumlah Arus Keluar Kas Aktifitas Investasi	**98.131.257.711,64**	**165.360.732.258,70**	**(67.695.437.949,06)**	**(40,61)**
Arus Kas Bersih Dari Aktivitas Investasi	**(97.508.171.909,64)**	**(165.203.609.858,70)**	**67.695.437.949,06**	**(40,98)**

VI.5.2.1. Arus Masuk Kas Penjualan atas Gedung dan Bangunan

Arus masuk kas dari Penjualan atas Gedung dan Bangunan pada tahun anggaran 2025 senilai Rp63.138.802,00 Sedangkan pada tahun anggaran 2024 senilai Rp30.160.000,00. Terjadi kenaikan arus masuk kas untuk penjualan atas Gedung dan Bangunan senilai Rp32.978.802,00 atau sebesar 109,35% merupakan penerimaan kas yang berasal dari penjualan gedung dan bangunan yang telah dihapuskan dari Neraca melalui tata cara penghapusan Barang Milik Daerah sesuai dengan peraturan perundang-undangan selama tahun pelaporan. Seperti yang tergambarkan dalam tabel dibawah ini:

Tabel VI.5.2.1. Arus Kas Masuk Atas Penjualan Gedung dan Bangunan Tahun Anggaran 2025 dan 2024 (dalam Rupiah)

No	Uraian	Realisasi 2025	Realisasi 2024	Kenaikan/ Penurunan	%
1	Hasil Penjualan Bangunan Gedung-Bangunan Gedung Tempat Kerja-Bangunan Gedung Kantor	5.800.000,00	2.750.000,00	3.050.000,00	110,91
2	Hasil Penjualan Bangunan Gedung-Bangunan Gedung Tempat Kerja-Bangunan Kesehatan	38.438.802,00	13.259.000,00	25.179.802,00	189,91
3	Hasil Penjualan Bangunan Gedung-Bangunan Gedung Tempat Kerja-Bangunan Gedung Tempat Pendidikan	18.900.000,00	14.151.000,00	4.749.000,00	33,56
	Jumlah	**63.138.802,00**	**30.160.000,00**	**32.978.802,00**	**109,35**

VI.5.2.2 Arus Masuk Kas atas Penjualan Aset Tetap Lainnya

Arus masuk kas dari Penjualan atas aset tetap lainnya pada tahun anggaran 2025 senilai Rp0,00. Sedangkan pada tahun anggaran 2024 senilai Rp736.000,00. Seperti yang tergambarkan dalam tabel dibawah ini:

Tabel VI.5.2.2. Arus Kas Masuk Atas Penjualan Aset Tetap Lainnya Tahun 2025 dan 2024 (dalam Rupiah)

No	Uraian	Realisasi 2025	Realisasi 2024	Kenaikan/ Penurunan	%
1	Penjualan Aset Tetap Lainnya	0,00	736.000,00	(736.000,00)	(100,00)
	Jumlah	**0,00**	**736.000,00**	**(736.000,00)**	**(100,00)**

VI.5.2.3 Arus Masuk Kas atas Penjualan Aset Lain-Lain

Arus masuk kas dari Penjualan atas aset lain-lain pada tahun anggaran 2025 senilai Rp559.947.000,00. Sedangkan pada tahun anggaran 2024 senilai Rp126.226.400,00 Seperti yang tergambarkan dalam tabel dibawah ini:

Tabel VI.5.2.3. Arus Kas Masuk Atas Penjualan Aset Tetap Lainnya Tahun 2025 dan 2024 (dalam Rupiah)

No	Uraian	Realisasi 2025	Realisasi 2024	Kenaikan/ Penurunan	%
1	Penjualan Aset Lain-lain	559.947.000,00	126.226.400,00	433.720.600,00	343,61
	Jumlah	**559.947.000,00**	**126.226.400,00**	**433.720.600,00**	**343,61**

VI.5.2.4 Arus Keluar Kas Perolehan Tanah

Arus keluar kas dari Perolehan tanah merupakan pengeluaran yang berasal dari pos Belanja Modal Tanah yang telah dikeluarkan dari Kas Daerah selama tahun anggaran 2025 senilai Rp0,00 sedangkan pada tahun anggaran 2024 senilai Rp115.560.000,00. Seperti yang tergambarkan dalam tabel dibawah ini:

Tabel VI.5.2.4. Arus Kas dari Perolehan Tanah Tahun Anggaran 2025 dan 2024 (dalam Rupiah)

No	Uraian	Realisasi 2025	Realisasi 2024	Kenaikan/ Penurunan	%
1	Perolehan Tanah	0,00	115.560.000,00	(115.560.000,00)	(100,00)
	Jumlah	**0,00**	**115.560.000,00**	**(115.560.000,00)**	**(100,00)**

VI.5.2.5 Arus Keluar Kas Perolehan Peralatan dan Mesin

Arus keluar kas dari Perolehan Peralatan dan Mesin merupakan pengeluaran dalam rangka memperoleh aset tetap berupa peralatan dan mesin. Selama tahun Anggaran 2025 pengeluaran dari Kas Daerah untuk pos ini adalah senilai Rp31.378.454.352,00 sedangkan pada tahun anggaran 2024 senilai Rp49.337.564.729,00 Terjadi penurunan arus Keluar kas perolehan peralatan dan mesin senilai Rp17.959.110.377,00 atau sebesar 36,40% seperti yang tergambarkan dalam tabel dibawah ini :

Tabel VI.5.2.5 Arus Kas dari Perolehan Peralatan dan Mesin Tahun 2025 dan 2024 (dalam Rupiah)

No	Uraian	Realisasi 2025	Realisasi 2024	Kenaikan/ Penurunan	%

No	Uraian	Realisasi 2025	Realisasi 2024	Kenaikan/ Penurunan	%
1	Belanja Modal Alat Besar	930.970.000,00	674.756.000,00	256.214.000,00	37,97
2	Belanja Modal Alat Angkutan	0,00	2.318.113.000,00	(2.318.113.000,00)	(100,00)
3	Belanja Modal Alat Bengkel dan Alat Ukur	782.550,00	1.144.650.000,00	(1.143.867.450,00)	(99,93)
4	Belanja Modal Alat Pertanian	0,00	19.750.000,00	(19.750.000,00)	(100,00)
5	Belanja Modal Alat Kantor dan Rumah Tangga	5.006.394.673,00	9.388.652.000,00	(4.382.257.327,00)	(46,68)
6	Belanja Modal Alat Studio, Komunikasi, dan Pemancar	60.883.500,00	87.350.000,00	(26.466.500,00)	(30,30)
7	Belanja Modal Alat Kedokteran dan Kesehatan	13.058.928.319,00	22.666.767.362,00	(9.607.839.043,00)	(42,39)
8	Belanja Modal Alat Laboratorium	2.635.151.830,00	2.822.515.144,00	(187.363.314,00)	(6,64)
9	Belanja Modal Komputer	1.359.281.222,00	4.081.267.000,00	(2.721.985.778,00)	(66,69)
10	Belanja Modal Alat Produksi, Pengolahan, dan Pemurnian	508.560.000,00	0,00	508.560.000,00	0,00
11	Belanja Modal Alat Peraga	0,00	11.179.000,00	(11.179.000,00)	(100,00)
12	Belanja Modal Rambu-Rambu	49.728.000,00	0,00	49.728.000,00	0,00
13	Belanja Modal Peralatan Olahraga	0,00	88.480.000,00	(88.480.000,00)	(100,00)
14	Belanja Modal Peralatan dan Mesin BOS	0,00	3.576.317.147,00	(3.576.317.147,00)	(100,00)
15	Belanja Modal Peralatan dan Mesin BOSP	4.050.147.427,00	395.876.000,00	3.654.271.427,00	923,08
16	Belanja Modal Peralatan dan Mesin BLUD	3.717.626.831,00	2.061.892.076,00	1.655.734.755,00	80,30
	Jumlah	**31.378.454.352,00**	**49.337.564.729,00**	**(17.959.110.377,00)**	**(36,40)**

VI.5.2.6 Arus Keluar Kas Perolehan Gedung dan Bangunan

Arus keluar kas dari Perolehan Gedung dan Bangunan merupakan pengeluaran dalam rangka memperoleh aset tetap berupa gedung dan bangunan. Selama tahun Anggaran 2025 pengeluaran dari Kas Daerah untuk pos ini adalah senilai Rp34.800.401.097,00. Sedangkan pada tahun anggaran 2024 senilai Rp49.400.007.494,70. Terjadi penurunan arus Keluar kas perolehan Gedung dan Bangunan senilai Rp14.599.606.397,70 atau sebesar 29,55%.

Sebagian besar pengeluaran untuk pos ini digunakan untuk melaksanakan pembangunan gedung sekolah dan gedung kantor, seperti terdapat di tabel dibawah ini:

Tabel VI.5.2.6 Arus Kas dari Perolehan Bangunan dan Gedung Tahun Anggaran 2025 dan 2024 (dalam Rupiah)

No	Uraian	Realisasi 2025	Realisasi 2024	Kenaikan/ Penurunan	%
1	Belanja Modal Bangunan Gedung	34.275.896.097,00	47.901.793.774,70	(13.625.897.677,70)	(28,45)
2	Belanja Modal Tugu Titik Kontrol/Pasti	524.505.000,00	1.498.213.720,00	(973.708.720,00)	(64,99)
	Jumlah	**34.800.401.097,00**	**49.400.007.494,70**	**(14.599.606.397,70)**	**(29,55)**

VI.5.2.7 Arus Keluar Kas Perolehan Jalan, Jaringan, dan Irigasi

Arus keluar kas dari Perolehan Jalan, jaringan dan irigasi merupakan pengeluaran yang berasal dari pos Belanja Modal Jalan, jaringan dan irigasi dalam rangka memperoleh aset tetap berupa jalan, irigasi, dan jaringan. Pengeluaran untuk pos ini yang telah dikeluarkan dari Kas Daerah selama tahun Anggaran 2025 adalah senilai Rp20.620.043.000,00 Sedangkan pada tahun anggaran 2024 senilai Rp37.872.252.551,00 Terjadi penurunan arus Keluar kas perolehan Jalan, jaringan dan irigasi senilai Rp17.252.209.551,00 atau sebesar 45,55%.

Sebagian besar pengeluaran untuk pos ini dikeluarkan untuk melaksanakan peningkatan jalan lingkungan dan jalan kota. Seperti tergambar dalam tabel dibawah ini :

Tabel VI.5.2.7 Arus Kas dari Perolehan Jalan, jaringan dan irigasi Tahun Anggaran 2025 dan 2024 (dalam Rupiah)

No	Uraian	Realisasi 2025	Realisasi 2024	Kenaikan/ Penurunan	%
1	Belanja Modal Jalan dan Jembatan	6.145.785.000,00	23.662.634.339,00	(17.516.849.339,00)	(74,03)
2	Belanja Modal Bangunan Air	3.955.991.000,00	8.539.404.862,00	(4.583.413.862,00)	(53,67)
3	Belanja Modal Instalasi	0,00	3.454.575.410,00	(3.454.575.410,00)	(100,00)
4	Belanja Modal Jaringan	10.518.267.000,00	2.215.637.940,00	8.302.629.060,00	374,73
	Jumlah	**20.620.043.000,00**	**37.872.252.551,00**	**(17.252.209.551,00)**	**(45,55)**

VI.5.2.8 Arus Keluar Kas Perolehan Aset Tetap Lainnya

Arus keluar kas dari Perolehan Aset Tetap Lainnya merupakan pengeluaran yang berasal dari pos Belanja Modal Aset Tetap Lainnya dalam rangka memperoleh aset tetap berupa buku dan renovasi bangunan. Pengeluaran untuk pos ini yang telah dikeluarkan dari Kas Daerah selama tahun anggaran 2025 adalah senilai Rp11.221.221.063,64, sedangkan pada tahun anggaran 2024 senilai Rp28.635.347.484,00, Terjadi penurunan arus Keluar kas perolehan Aset Tetap lainnya senilai Rp17.414.126.420,36 atau sebesar 60,81%, seperti tergambarkan dalam tabel dibawah ini :

Tabel VI.5.2.8 Arus Kas dari Perolehan Aset Tetap Lainnya Tahun Anggaran 2025 dan 2024 (dalam Rupiah)

No	Uraian	Realisasi 2025	Realisasi 2024	Kenaikan/ Penurunan	%
1	Belanja Modal Bahan Perpustakaan	0,00	12.999.876,00	(12.999.876,00)	(100,00)
2	Belanja Modal Aset Tetap Dalam Renovasi	6.632.983.575,64	24.451.039.816,00	(17.818.056.240,36)	(72,87)
3	Belanja Modal Aset Tetap Lainnya BOS	0,00	3.484.154.177,00	(3.484.154.177,00)	(100,00)
4	Belanja Modal Aset Tetap Lainnya BOSP	3.937.684.463,00	0,00	3.937.684.463,00	0,00
5	Belanja Modal Aset Tetap Lainnya BLUD	650.553.025,00	687.153.615,00	(36.600.590,00)	(5,33)
	Jumlah	**11.221.221.063,64**	**28.635.347.484,00**	**(17.414.126.420,36)**	**(60,81)**

VI.5.2.9 Arus Keluar Kas Perolehan Aset Lainnya

Arus keluar kas dari Perolehan Aset Lainnya merupakan pengeluaran yang berasal dari pos Belanja Modal Aset Lainnya dalam rangka memperoleh Belanja Modal Aset Tidak Berwujud-Lisensi dan Franchise pada tahun Anggaran 2025 pada Dinas Kependudukan dan Pencatatan Sipil senilai Rp111.138.199,00.

VI.5.3 Arus Kas dari Aktivitas Pendanaan

Arus kas ini mencerminkan penerimaan dan pengeluaran kas bruto sehubungan dengan pemberian piutang jangka panjang dan/atau pelunasan utang jangka panjang yang mengakibatkan perubahan dalam jumlah dan komposisi piutang jangka panjang dan utang jangka panjang. Arus Kas bersih dari aktivitas ini untuk Tahun Anggaran 2025 adalah senilai Rp0,00.

VI.5.4 Arus Kas Dari Aktivitas Transitoris

Aktivitas Transitoris adalah aktivitas penerimaan atau pengeluaran kas yang tidak termasuk dalam aktivitas operasi, investasi, dan pendanaan. Arus kas dari aktivitas Transitoris mencerminkan penerimaan dan pengeluaran kas bruto yang tidak mempengaruhi pendapatan, beban, dan pendanaan Pemerintah Kota Pangkal Pinang. Arus kas bersih dari aktivitas ini untuk Tahun Anggaran 2025 adalah senilai (Rp2.483.160,00) sedangkan di tahun 2024 senilai Rp(11.034.428,98) terjadi kenaikan senilai Rp8.551.268,98 atau sebesar (77.50%) Rincian arus kas ini terdiri dari:

Tabel VI.5.4 Arus Kas dari Aktivitas Transitoris Tahun Anggaran 2025 dan 2024 (dalam Rupiah)

URAIAN	2025	2024	KENAIKAN/ PENURUNAN	%
ARUS KAS DARI AKTIVITAS TRANSITORIS				
Penerimaan Perhitungan Fihak Ketiga (PFK)	14.033.522.559,00	15.394.877.341,00	(1.361.354.782,00)	(8,84)
Jumlah Arus Masuk Kas Aktifitas Transitoris	**14.033.522.559,00**	**15.394.877.341,00**	**(1.361.354.782,00)**	**(8,84)**
ARUS KELUAR KAS AKTIFITAS TRANSITORIS				
Pengeluaran Perhitungan Fihak Ketiga (PFK)	14.036.005.719,00	15.405.911.769,98	(1.369.906.050,98)	(8,89)
Jumlah Arus Keluar Kas Aktifitas Transitoris	**14.036.005.719,00**	**15.405.911.769,98**	**(1.369.906.050,98)**	**(8,89)**
Arus Kas Bersih Dari Aktivitas Transitoris	**(2.483.160,00)**	**(11.034.428,98)**	**8.551.268,98**	**(77,50)**

VI.5.4.1 Arus Masuk Kas dari Aktivitas Transitoris

Arus Masuk Kas dari Aktivitas Transitoris ini merupakan penerimaan pungutan PPh, IWP dan pungutan lainnya yang harus disetorkan kepada pihak ketiga yang berhak. Sampai dengan tanggal 31 Desember 2025, nilai penerimaan Perhitungan Pihak Ketiga adalah senilai Rp14.033.522.559,00 yang terdiri dari :

1. Pungutan PPh dan IWP yang berasal dari gaji dan tunjangan pegawai senilai Rp Rp14.032.879.766,00.

2. Kurang Bayar Pajak PPh Ps. 21 SPM 1426 Pembayaran Honorarium Narasumber diakui sebagai Utang PPh Ps. 21 pada RSUD Depatihamzah senilai Rp30.000,00.
3. Koreksi pengakuan pada Kas Di Bendahara Pengeluaran atas uang masuk dari Dirjen Pajak dengan No. 00055A atas pengajuan restitusi pengembalian selisih lebih bayar pajak PPh Ps. 22 dengan No. 900/105/DINKES/VI/2025 dikarenakan kesalahan perhitungan pada Aplikasi Coretax yang menyebabkan terjadinya kurang bayar pada pajak PPN senilai Rp612.793,00.

VI.5.4.2 Arus Keluar Kas dari Aktivitas Transitoris

Arus keluar kas ini merupakan penerimaan pungutan PPh, IWP dan pungutan lainnya yang harus disetorkan kepada pihak ketiga yang berhak. Sampai dengan tanggal 31 Desember 2025, nilai penerimaan Perhitungan Pihak Ketiga adalah senilai Rp14.036.005.719,00 yang terdiri dari :

1. Pungutan PPh dan IWP yang berasal dari gaji dan tunjangan pegawai senilai Rp Rp14.032.879.766,00.
2. Pajak yang telah dipungut tetapi belum disetor atas Jasa Medik nomor SPM 110 senilai Rp2.810.671,00 pada Rumah Sakit Depati Hamzah
3. Pajak belanja bahan baku dana BOK PPn Rp247.748,00 dan pph 22 Rp33.784,00 pada Puskesmas Selindung
4. PPh 22 belanja makan minum Lokmin BOK bulan Desember Rp33.750,00 pada Puskesmas Melintang

VI.5.5 Kenaikan dan Penurunan Kas

Saldo akhir Kas tahun Anggaran 2024 disajikan senilai Rp56.776.518.674,90 yang menjadi saldo awal Kas di BUD tahun 2025. Sedangkan kenaikan dan penurunan Kas di BUD senilai Rp12.558.399.984,80.

Tabel VI.5.5.Kenaikan dan Penurunan Kas Tahun 2025

No.	Uraian	Realisasi 2025 (Rp)
1.	Arus Kas bersih dari aktivitas operasi	110.069.055.054,44
2.	Arus Kas bersih dari aktivitas investasi	(97.508.171.909,64)
3.	Arus Kas bersih dari aktivitas pendanaan	0,00
4.	Arus Kas bersih dari aktivitas transitoris	(2.483.160,00)
	Kenaikan/Penurunan Kas	**12.558.399.984,80**

VI.5.6. Saldo Akhir Kas

Saldo akhir kas per 31 Desember 2025 disajikan senilai Rp69.334.918.659,70 dapat dijelaskan sebagai berikut:

Tabel VI.5.6. Saldo Akhir Kas Tahun 2025

No.	Uraian	Realisasi 2025 (Rp)
1	Kas di Kas Daerah	57.504.556.545,35
2	Kas di Bendahara Pengeluaran	613.522,00
3	Kas di BLUD	10.240.317.006,96
4	Kas Lainnya	14.427.052,23
5	Kas Dana BOSP	1.328.718.663,16
6	Kas Dana BOK Puskesmas	251.943.321,00
	Kas dan Setara Kas di Neraca	**69.340.576.110,70**
	Saldo Akhir di Laporan Arus Kas	**69.334.918.659,70**
	Selisih	**5.657.451,00**
	Disebabkan Oleh	
1	JUB Aatas Pembayaran Utang PT. Endo Indonesia SPM 1203 Tahun 2024 Pada RSUD Depati Hamzah	(5.104.703,00)
2	JUB Aatas Pembayaran Utang Pajak PPHh Jasa Medis Tahun 2024 Pada RSUD Depati Hamzah	(868.007,00)
3	Kurang Transfer Gaji dan Kelebihan Potongan BPJS Kesehatan Bulan Desember 2025	9.900.520,00
4	Kurang Transfer PT SABA INDOMEDIKA JAYA SPM 1756 (Faktur dikenakan Pajak, Harusnya tidak dikenakan pajak)	520.000,00
5	Kurang Transfer PT SABA INDOMEDIKA JAYA SPM 1780 (Faktur dikenakan Pajak, Harusnya tidak dikenakan pajak) pada RSUD Depati Hamzah	520.000,00
6	Kurang Transfer SPM 615 PT. Khasanah Alkesindo dan SPM 654 PT. TRI SAPTA JAYA diakui sebagai Penerimaan BLUD Lainnya pada RSUD Depati Hamzah	40.884,00
7	Kurang Transfer kepada CV. Bangka Berkah Sejahtera diakui sebagai penerimaan BLUD lainnya pada Laporan Operasional di RSUD Depati Hamzah	648.028,00
8	Koreksi atas saldo yang merupakan jasa giro dan belum ditarik ke rekening kas daerah pada rekening bendahara pengeluaran APBD Puskesmas Air Itam sebesar Rp729,00	729,00

VI.6. LAPORAN PERUBAHAN EKUITAS (LPE)

Laporan Perubahan Ekuitas menyajikan informasi mengenai perubahan ekuitas yang terdiri dari ekuitas awal, surplus/defisit-LO, koreksi dan ekuitas akhir

VI.6.1 KOMPONEN PERUBAHAN EKUITAS

Komponen Perubahan Ekuitas terdiri dari Ekuitas Awal, Surplus/Defisit LO, Dampak Kumulatif Perubahan Kebijakan/Kesalahan Mendasar, dan Ekuitas Akhir.

Tabel VI.6.1 Rincian Perubahan Ekuitas Tahun 2025 dan 2024

No	Uraian	Realisasi 2025	Realisasi 2024	Kenaikan/ Penurunan	%
1.	Ekuitas Awal	**3.403.352.802.742,99**	**3.486.078.021.194,30**	**(82.725.218.451,31)**	**(2,37)**
2.	Surplus/Defisit LO	(44.245.174.399,32)	(63.833.308.105,86)	19.617.983.706,54	(30,73)
3.	Dampak Komulatif Perubahan Kebijakan	(53.650.085.362,92)	(18.891.910.345,45)	(34.758.175.017,47)	183,98
	- Koreksi Nilai Persediaan	(3.374.665.507,40)	(1.968.000,00)	(3.372.697.507,40)	171.376,91
	Koreksi Nilai Aset Tetap	(0,00)	0,00	0,00	0,00
	- Lain-lain	(50.275.419.855,52)	(18.889.942.345,45)	(13.565.183.701,54)	166,15
4.	Ekuitas Akhir	**3.305.457.542.980,75**	**3.403.352.802.742,99**	**(97.865.409.762,24)**	**(2,88)**

VI.6.1.1 Ekuitas Awal

Ekuitas Awal Pemerintah Kota Pangkal Pinang Tahun 2025 adalah senilai Rp3.403.352.802.742,99. Nilai ini merupakan Ekuitas Akhir Pada Tahun 2024.

VI.6.1.2 Surplus Defisit (LO)

Surplus Defisit (LO) Pemerintah Kota Pangkal Pinang Tahun 2025 adalah senilai (Rp44.215.324.399,32) dibandingkan dengan tahun 2024 senilai (Rp63.833.308.105,86) terjadi penurunan defisit senilai Rp19.617.983.706,54 atau sebesar (30,73%) yang dihasilkan dari transaksi menutup akun Surplus/Defisit LO.

VI.6.1.3 Dampak Kumulatif Perubahan Kebijakan/Kesalahan Mendasar

Dampak Kumulatif Perubahan Kebijakan/Kesalahan Mendasar senilai (Rp53.650.085.362,92) yaitu koreksi nilai persediaan senilai (Rp3.374.665.507,40) dan koreksi lain-lain senilai (Rp50.275.419.855,52), terdapat koreksi yang langsung menambah atau mengurangi ekuitas pada tahun 2025 dengan rincian sebagai berikut:

Tabel VI.6.1.3 Rincian Dampak Kumulatif Perubahan Kebijakan atau Kesalahan Mendasar Tahun 2025 dan 2024

No.	Uraian	Jumlah 2025	Jumlah 2024
1.	Koreksi Nilai Persediaan	(3.374.665.507,40)	(1.968.000,00)
2.	Koreksi Selisih Revaluasi Aset Tetap	0,00	
3.	Lain-lain	(50.275.419.855,52)	(18.889.942.345,45)
	Kas Dana BOS	0,00	0,00
	Piutang Pajak	(5.753.645.144,00)	(15.285.108,00)
	Piutang Retribusi	6.032.579.644,30	679.318.200,00
	Piutang Lain-lain PAD	97.513.491,00	0,00
	Bagian Lancar Tuntutan Ganti Kerugian Daerah	0,00	0,00
	Piutang Transfer	0,00	0,00
	Penyisihan Piutang Pajak	4.600.336.418,80	1.736.570.459,80

No.	Uraian	Jumlah 2025	Jumlah 2024
	Penyisihan Piutang Retribusi	4.712.796.435,58	(2.202.035.100,00)
	Penyisihan Piutang Lain-lain PAD	0,00	184.905.093,47
	Penyisihan Bagian Lancar Tagihan Jangka Panjang	58.560.445,00	0,00
	Penyisihan Bagian Lancar Tuntutan Ganti Kerugian Daerah	0,00	0,00
	Penyertaan Modal kepada Badan Usaha Milik Daerah (BUMD)	0,00	1.137.677.514,47
	Tanah	6.417.864.000,00	0,00
	Peralatan dan Mesin	(8.310.165.338,26)	(1.079.127.537,37)
	Bangunan Gedung	(400.936.194,87)	(3.970.906.732,86)
	JARIJA	242.921.600,00	(187.418.076,97)
	Aset Tetap Lainnya	(2.335.864.637,52)	(3.136.319.473,35)
	Konstruksi Dalam Pengerjaan	0,00	(592.664.000,00)
	Akumulasi Penyusutan Peralatan dan Mesin	7.365.307.866,93	510.581.739,44
	Akumulasi Penyusutan Gedung Bangunan	(25.212.019.885,52)	(17.650.715.398,48)
	Akumulasi Penyusutan JARIJA	272.694.934,93	5.016.620.373,21
	Aset Rusak Berat/Usang	(979.068.400,00)	(70.000.000,00)
	Akumulasi Amortisasi Aset Tidak Berwujud	0,00	0,02
	Akumulasi Amortisasi Aset Lain-lain	(36.666.704.778,67)	0,00
	Pendapatan Diterima Dimuka	0,00	(2.009.259,26)
	Kemitraan dengan Pihak Ketiga	0,00	0,00
	Properti Investasi Bangunan Gedung	2.603.216,00	0,00
	Utang Belanja Pegawai BLUD	(420.193.528,82)	750.864.960,43
	Utang Belanja Barang dan Jasa BLUD	(0,40)	0,00
	Utang Jangka Pendek Lainnya	0,00	0,00
	Jumlah	**(50.275.419.855,52)**	**(18.889.942.345,45)**

VI.6.1.4 Ekuitas Akhir

Ekuitas Akhir Pemerintah Kota Pangkal Pinang Tahun Anggaran 2025 adalah senilai Rp3.305.457.542.980,75.

VI.7. HAL-HAL LAIN TERKAIT PELAKSANAAN PENGELOLAAN KEUANGAN DAERAH TAHUN 2025

VI.7.1 Pengelolaan APBD Tanpa Melalui Rekening Kas Umum Daerah

Pelaksanaan pengelolaan keuangan daerah pada Tahun 2025 terdapat perbedaan apabila dibandingkan dengan tahun-tahun sebelumnya, yaitu adanya pengelolaan dana APBD yang diatur secara khusus berdasarkan peraturan perundang-undangan, yang terdiri dari:

1. Pengelolaan Dana Kapitasi JKN yang diatur oleh Peraturan Presiden Nomor 46 Tahun 2021 tentang Perubahan Atas Peraturan Presiden Nomor 32 Tahun 2014 tentang Pengelolaan dan Pemanfaatan Dana Kapitasi Jaminan Kesehatan Nasional pada Fasilitas Kesehatan Tingkat Pertama Milik Pemerintah Daerah dan Peraturan Menteri Dalam Negeri Nomor 28 Tahun 2021 tentang Pencatatan Pengesahan Dana Kapitasi Jaminan Nasional pada Pada Fasilitas Kesehatan Tingkat Pertama Milik Pemerintah Daerah, dimana proses pengelolaan dana tersebut (penerimaan dan pengeluaran) tidak melalui Rekening Kas Daerah tetapi langsung kepada rekening Fasilitas Kesehatan Tingkat Pertama (FKTP) yang terdiri dari 9 Puskesmas di Kota Pangkal Pinang;
2. Pengelolaan Keuangan BLUD RSUD Depati Hamzah Kota Pangkal Pinang yang diatur secara khusus oleh Peraturan Pemerintah Nomor 23 Tahun 2005 tentang Pengelolaan Keuangan Badan Layanan Umum sebagaimana diubah terakhir kali dengan Peraturan Pemerintah Nomor 74 Tahun 2012 dan Peraturan Menteri Dalam Negeri Nomor 79 Tahun 2018 Tentang Badan Layanan Umum Daerah dimana dana BLUD dikelola secara terpisah dari Rekening Kas Daerah.
3. Pengelolaan Keuangan BOS pada Dinas Pendidikan dan Kebudayaan Kota Pangkal Pinang yang diatur secara khusus oleh Peraturan Menteri Dalam Negeri Nomor 3 Tahun 2023 tentang Pengelolaan Dana Bantuan Operasional satuan Pendidikan Pada Pemerintah Daerah dan Peraturan Menteri Pendidikan dan Kebudayaan Republik Indonesia Nomor 06 Tahun 2021 tentang Petunjuk Teknis Bantuan Operasional Sekolah Reguler.
4. Pusat Kesehatan Masyarakat (Puskesmas) merupakan garda terdepan dalam sistem kesehatan nasional. Namun, dalam perjalanannya, tantangan pelayanan kesehatan semakin dinamis dan kompleks. Untuk menjawab tantangan tersebut, diperlukan pola tata kelola yang tidak hanya berorientasi pada fleksibilitas dan kecepatan pelayanan tanpa mengesampingkan akuntabilitas.

   Sesuai dengan amanat Pasal 49 ayat (1) Peraturan Menteri Dalam Negeri Nomor 79 Tahun 2018 tentang Badan Layanan Umum Daerah, Pemerintah Kota Pangkal Pinang telah melaksanakan penilaian terhadap kesiapan administratif, teknis, dan substantif pada Unit Pelaksana Teknis Pusat Kesehatan Masyarakat.

   Berdasarkan hasil penilaian tersebut, secara resmi telah ditetapkan pola tata kelola keuangan baru melalui Keputusan Walikota Pangkal Pinang Nomor: 483/KEP/DINKES/ XI/2024 tentang Penetapan Pola Pengelolaan Keuangan Badan Layanan Umum Daerah (PPK-BLUD) Unit Pelaksana Teknis Pusat Kesehatan Masyarakat di Wilayah Kerja Dinas Kesehatan Dengan ditetapkannya keputusan ini, maka seluruh Unit Pelaksana Teknis Pusat Kesehatan Masyarakat di wilayah kerja Dinas Kesehatan Kota Pangkal Pinang kini memiliki fleksibilitas dalam pengelolaan keuangan demi meningkatkan mutu pelayanan kesehatan kepada masyarakat secara mandiri, efektif, dan akuntabel terdiri dari:

   10. Puskesmas Pangkalbalam;
   11. Puskesmas Air Itam;
   12. Puskesmas Taman Sari;
   13. Puskesmas Kacang Pedang;
   14. Puskesmas Melintang;
   15. Puskesmas Selindung;
   16. Puskesmas Gerunggang;

17. Puskesmas Pasir Putih; dan
18. Puskesmas Girimaya.

Pelaksanaan Pengelolaan Keuangan Badan Layanan Umum Daerah Unit Pelaksana Teknis Pusat Kesehatan Masyarakat Di Wilayah Kerja Dinas Kesehatan dilaksanakan sejak tanggal 2 Januari 2025.

VI.7.2 Dana Bagi Hasil (DBH) Tahun Anggaran 2025

Berdasarkan Peraturan Menteri Keuangan (PMK) Nomor 120 Tahun 2025 tentang Penetapan Kurang Bayar dan Lebih Bayar Dana Bagi Hasil pada Tahun 2025, Pemerintah Kota Pangkalpinang mencatat posisi hak dan kewajiban neto atas penyaluran DBH dengan rincian sebagai berikut:

Piutang Dana Bagi Hasil (Kurang Bayar Pemerintah Pusat): Senilai Rp22.010.912.000,00 yang merupakan hak Pemerintah Kota Pangkalpinang atas alokasi DBH yang belum disalurkan oleh Pemerintah Pusat dengan rincian Sebagai Berikut :

Tabel VI.7.2 Dana Bagi Hasil (DBH) Tahun Anggaran 2025

Uraian	Nilai (Rp)
Piutang Dana Transfer Umum-DBH PPh Pasal 21	3.864.266.000,00
Piutang Dana Transfer Umum-DBH PPh Pasal 25 dan Pasal 29/WPOPDN	2.279.299.000,00
Piutang Dana Transfer Umum-DBH PBB	1.616.307.000,00
Piutang Dana Transfer Umum-DBH SDA Minyak Bumi	444.967.000,00
Piutang Dana Transfer Umum-DBH SDA Mineral dan Batubara-Landrent	154.207.000,00
Piutang Dana Transfer Umum-DBH SDA Mineral dan Batubara-Royalty	13.639.620.000,00
Piutang Dana Transfer Umum-DBH SDA Kehutanan-PSDH	12.246.000,00
Total	**22.010.912.000,00**

Utang Dana Bagi Hasil (Lebih Bayar Pemerintah Pusat): Sebesar Rp57.476.552.000,00 yang merupakan kewajiban Pemerintah Kota Pangkalpinang kepada Pemerintah Pusat akibat kelebihan penyaluran DBH pada periode sebelumnya dengan rincian sebagai berikut :

Tabel VI.7.2.1 Dana Bagi Hasil (DBH) Tahun Anggaran 2025

Uraian	Nilai (Rp)
Utang Kelebihan Pembayaran Dana Transfer Umum-DBH PPh Pasal 25 dan Pasal 29/WPOPDN	245.245.000,00
Utang Kelebihan Pembayaran Dana Transfer Umum-DBH Pajak Bumi dan Bangunan	32.751.000,00
Utang Kelebihan Pembayaran Dana Transfer Umum-DBH Sumber Daya Alam (SDA) Minyak Bumi	426.406.000,00
Utang Kelebihan Pembayaran Dana Transfer Umum-DBH Sumber Daya Alam (SDA) Mineral dan Batubara-Royalty	49.488.635.000,00
Utang Kelebihan Pembayaran Dana Transfer Umum-DBH Sumber Daya Alam (SDA) Kehutanan- Provisi Sumber Daya Hutan (PSDH)	33.254.000,00
Utang Kelebihan Pembayaran Dana Transfer Umum-DBH Sumber Daya Alam (SDA) Perikanan	1.177.706.000,00

Uraian	Nilai (Rp)
Utang Kelebihan Pembayaran Dana Transfer Umum-DBH Sawit	6.072.555.000,00
Total	**57.476.552.000,00**

Dari rincian di atas, terdapat selisih neto berupa posisi Lebih Bayar (Kewajiban Neto) Pemerintah Kota Pangkalpinang sebesar Rp35.465.640.000,00 Jumlah neto ini akan diperhitungkan atau diselesaikan sesuai dengan mekanisme yang ditetapkan oleh Kementerian Keuangan Republik Indonesia.

BAB VII

PENUTUP

Di dalam Undang-undang Nomor 17 Tahun 2003 tentang Keuangan Negara, terdapat penegasan di bidang pengelolaan keuangan, yaitu bahwa kekuasaan pengelolaan keuangan negara adalah sebagai bagian dari kekuasaan pemerintahan, dan kekuasaan pengelolaan keuangan negara dari presiden sebagian dilimpahkan kepada gubernur/bupati/walikota

Selaku kepala pemerintah daerah, ketentuan tersebut berdampak pada pengaturan pengelolaan keuangan daerah, yaitu bahwa gubernur/bupati/walikota bertanggung jawab atas pengelolaan keuangan daerah sebagai bagian dari Pemerintahan Daerah.

Untuk memenuhi ketentuan tersebut, Laporan Keuangan Pemerintah Daerah (LKPD) Kota Pangkal Pinang Tahun Anggaran 2025 disusun dan disajikan sebagai media pertanggungjawaban pelaksanaan APBD Tahun Anggaran 2025.

Sebagai penutup dapat disimpulkan bahwa dalam pengelolaan keuangan daerah selama Tahun Anggaran 2025 telah terjadi pelampauan realisasi penerimaan pendapatan daerah dan efisiensi pengeluaran belanja daerah, selain itu LKPD Kota Pangkal Pinang Tahun Anggaran 2025 ini sudah disusun dan disajikan berdasarkan Standar Akuntansi Pemerintahan sebagaimana diatur dalam Peraturan Pemerintah Nomor 71 Tahun 2010 dengan menerapkan basis akrual dan telah menggunakan Aplikasi SIPD sesuai dengan Peraturan Menteri Dalam Negeri No 70 tahun 2019 tentang sistem informasi pemerintah daerah

Penyusunan dan penyajian LKPD Kota Pangkal Pinang Tahun Anggaran 2025 khususnya dalam penyajian Laporan Realisasi Anggaran ini masih melalui proses konversi, mengingat masih adanya perbedaan struktur APBD menurut ketentuan Peraturan Pemerintah Nomor 71 Tahun 2010 tentang Standar Akuntansi Pemerintahan (SAP), Peraturan Pemerintah Nomor 12 Tahun 2019 tentang Pengelolaan Keuangan Daerah dan Peraturan Menteri Dalam Negeri Nomor 77 Tahun 2020 tentang Pedoman Teknis Pengelolaan Keuangan Daerah. Pelaksanaan konversi mengacu kepada pedoman konversi sebagaimana diatur dalam Buletin Teknis yang diterbitkan oleh Komite Standar Akuntansi Pemerintahan (KSAP), dimana Buletin Teknis merupakan bagian dari SAP. Konversi tidak terbatas pada format pelaporan, namun juga diupayakan agar definisi setiap pos laporan keuangan memenuhi kriteria yang ditetapkan dalam Standar Akuntansi Pemerintahan.

Dengan ditemuinya berbagai kendala dalam pengelolaan keuangan daerah selama Tahun Anggaran 2025 ini, Pemerintah Kota Pangkal Pinang bertekad untuk terus selalu meningkatkan kualitas sistem pengelolaan keuangan daerah, baik dari sisi penyempurnaan aturan maupun dari sisi peningkatan kapasitas sumber daya aparatur pengelola keuangan daerah.

Pangkal Pinang, Juni 2026

WALIKOTA PANGKAL PINANG

SAPARUDIN

Lampiran 1

PEMERINTAH KOTA PANGKALPINANG
LAPORAN REALISASI DANA ALOKASI KHUSUS (DAK)
per 31 Desember 2025

No	Uraian	Anggaran 2025	Realisasi 2025	%	Realisasi 2024
	DAK FISIK	**61.999.180.000,00**	**61.351.629.955,00**	**98,96**	**97.222.884.488,00**
1	DAK Bidang Pendidikan				
	DAK Fisik-Bidang Pendidikan-Reguler-PAUD	1.249.892.000,00	1.224.357.047,00	97,96	1.022.255.433,00
	DAK Fisik-Bidang Pendidikan-Reguler-SD	0,00	0,00	0,00	3.907.922.736,00
	DAK Fisik-Bidang Pendidikan-Reguler-SMP	0,00	0,00	0,00	3.476.942.733,00
	DAK Fisik-Bidang Pendidikan-Reguler-SKB	0,00	0,00	0,00	0,00
2	DAK Bidang Kesehatan				
	DAK Fisik-Bidang Kesehatan dan KB-Penugasan-Penurunan AKI dan AKB	0,00	0,00	0,00	0,00
	DAK Fisik-Bidang Kesehatan dan KB-Reguler-KB	60.000.000,00	57.220.000,00	0,00	0,00
	DAK Fisik-Bidang Kesehatan dan KB-Penugasan-Keluarga Berencana (KB)	0,00	0,00	0,00	2211461500
	DAK Fisik-Bidang Kesehatan dan KB-Reguler-Penurunan AKI dan AKB	0,00	0,00	0,00	0,00
	DAK Fisik-Bidang Kesehatan dan KB-Reguler-	0,00	0,00	0,00	0,00
	DAK Fisik-Bidang Kesehatan dan KB-Reguler-Penguatan Sistem Kesehatan	49.644.150.000,00	49.058.476.458,00	98,82	68.577.611.016,00
3	DAK Fisik-Bidang Kesehatan-Penguatan Penurunan Angka Kematian Ibu, Bayi, dan Intervensi Stunting	0,00	0,00	0,00	397.400.000,00
4	DAK Fisik-Bidang Jalan-Tematik Penguatan Destinasi Pariwisata Prioritas	0,00	0,00	0,00	5.297.510.000,00

No	Uraian	Anggaran 2025	Realisasi 2025	%	Realisasi 2024
	DAK FISIK	**61.999.180.000,00**	**61.351.629.955,00**	**98,96**	**97.222.884.488,00**
5	DAK Fisik-Bidang Industri Kecil Dan Menengah-Tematik Penguatan Destinasi Pariwisata Prioritas	0,00	0,00	0,00	9.952.793.000,00
6	DAK Fisik-Bidang Pariwisata-Tematik Penguatan Destinasi Pariwisata Prioritas	0,00	0,00	0,00	2.378.988.070,00
7	DAK Fisik-Bidang Air Minum-Reguler	11.045.138.000,00	11.011.576.450,00	99,70	0,00
	DAK Non Fisik	**99.557.349.000,00**	**97.842.242.690,00**	**98,28**	**89.997.982.056,00**
7	DAK Non Fisik-BOS Reguler	34.533.030.000,00	34.039.229.923,00	98,57	32.852.574.500,00
8	DAK Non Fisik-BOS Kinerja	1.136.250.000,00	1.136.250.000,00	100,00	1.202.500.000,00
9	DAK Non Fisik-Tunjangan Profesi Guru PNSD	39.948.356.000,00	40.383.760.200,00	101,09	29.852.623.000,00
10	DAK Non Fisik-Tambahan Penghasilan Guru	652.250.000,00	621.500.000,00	95,29	1.057.733.000,00
11	DAK Non Fisik-Bantuan Operasional Penyelenggaraan PAUD	0,00	0,00	0,00	0,00
12	DAK Non Fisik-Bantuan Operasional Penyelenggaraan Pendidikan Kesetaraan	0,00	0,00	0,00	0,00
	DAK Non Fisik-BOP Museum dan Taman Budaya-Taman Budaya	554.500.000,00	0,00	0,00	0,00
13	DAK Non Fisik-BOKKB-BOK	4.758.101.000,00	4.268.462.540,00	89,71	5.869.486.446,00
14	DAK Non Fisik-BOKKB-Pengawasan Obat dan Makanan	344.919.000,00	344.919.000,00	100,00	0,00
15	DAK Non Fisik-BOKKB-Akreditasi Puskesmas	6.052.813.000,00	5.435.382.250,00	89,80	6.017.486.631,00
16	DAK Non Fisik-BOKKB-Jaminan Persalinan	0,00	0,00	0,00	0,00
17	DAK Non Fisik-BOKKB-Bantuan Operasional Keluarga Berencana	2.892.100.000,00	2.850.529.460,00	0,00	3.099.485.735,00

No	Uraian	Anggaran 2025	Realisasi 2025	%	Realisasi 2024
	DAK FISIK	**61.999.180.000,00**	**61.351.629.955,00**	**98,96**	**97.222.884.488,00**
18	DAK Non Fisik-PK2UKM	0,00	0,00	0,00	435.986.512,00

No	Uraian	Anggaran 2025	Realisasi 2025	%	Realisasi 2024
	DAK FISIK	**61.999.180.000,00**	**61.351.629.955,00**	**98,96**	**97.222.884.488,00**
19	DAK Non Fisik-Dana Pelayanan Kepariwisataan	0,00	0,00	0,00	1.123.000.000,00
20	DAK Non Fisik-Fasilitasi Penanaman Modal	0,00	0,00	0,00	176.111.598,00
21	DAK Non Fisik-BOKB-KB	0,00	0,00	0,00	0,00
22	DAK Non Fisik-Dana Pelayanan Perlindungan Perempuan dan Anak	505.690.000,00	344.507.350,00	68,126	520.000.000,00
23	DAK Non Fisik-Dana Ketahanan Pangan Dan Pertanian(Penyuluh Pertanian)	54.720.000,00	54.720.000,00	0,00	0,00
24	DAK Non Fisik-Dana Penguatan Kapasitas Kelembagaan Sentra IKM	3.106.500.000,00	3.082.818.580,00	99,238	2.684.159.000,00
25	DAK Non Fisik-PK2UMK	0,00	0,00	0,00	0,00
26	DAK Non Fisik-Dana BOSP-BOP PAUD Reguler	2.460.740.000,00	2.436.991.387,00	99,03	2.552.905.634,00
27	DAK Non Fisik-Dana BOSP-BOP PAUD Kinerja	45.000.000,00	45.000.000,00	100,00	90.000.000,00
28	DAK Non Fisik-Dana BOSP-BOP Kesetaraan Reguler	2.467.380.000,00	2.198.672.000,00	89,11	2.373.930.000,00
	DAK Non Fisik-Dana Bantuan Pengembangan Program Perpustakaan	0,00	554.500.000,00	0,00	0,00
29	DAK Non Fisik-Dana BOSP-BOP Kesetaraan Kinerja	45.000.000,00	45.000.000,00	100	90.000.000,00
	Jumlah	**161.556.529.000,00**	**159.193.872.645,00**	**98,54**	**187.220.866.544,00**

Lampiran 1.1

PENANDAAN RINCIAN FUNGSI PENDIDIKAN

UNTUK EVALUASI PEMENUHAN BELANJA WAJIB DALAM ANGGARAN PENDAPATAN DAN BELANJA DAERAH

TAHUN ANGGARAN 2025

NO	KODE KEGIATAN SUB KEGIATAN	ANGGARAN	REALISASI	PRESENTASE (%)
1	**1.01.2.22.0.00.02.0000 - DINAS PENDIDIKAN DAN KEBUDAYAAN**	**239.403.785.122,78**	**207.138.106.378,64**	**86,52**
	1.01.02.2.01.0006 - Pembangunan Sarana, Prasarana dan Utilitas Sekolah	1.860.094.000,00	1.826.838.600,00	98,21
	1.01.02.2.01.0014 - Pengadaan Mebel Sekolah	2.744.998.410,00	2.735.259.648,00	99,65
	1.01.02.2.01.0025 - Pembinaan Minat, Bakat dan Kreativitas Siswa	166.125.000,00	165.410.000,00	99,57
	1.01.02.2.01.0026 - Penyediaan Pendidik dan Tenaga Kependidikan bagi Satuan Pendidikan Sekolah Dasar	8.218.047.244,00	7.847.042.876,00	95,49
	1.01.02.2.01.0029 - Pengelolaan Dana BOS Sekolah Dasar	23.047.650.000,00	22.610.422.603,00	98,10
	1.01.02.2.01.0030 - Peningkatan Kapasitas Pengelolaan Dana BOS Sekolah Dasar	78.000.000,00	77.068.760,00	98,81
	1.01.02.2.01.0035 - Pembinaan Penggunaan Teknologi, Informasi dan Komunikasi (TIK) untuk Pendidikan	81.960.000,00	81.770.362,00	99,77
	1.01.02.2.01.0038 - Koordinasi, Perencanaan, Supervisi dan Evaluasi Layanan di Bidang Pendidikan	37.100.000,00	12.616.000,00	34,01
	1.01.02.2.01.0039 - Sosialisasi dan Advokasi Kebijakan Bidang Pendidikan	199.800.000,00	199.800.000,00	100,00
	1.01.02.2.01.0046 - Pengadaan Perlengkapan Peserta Didik	171.000.000,00	170.928.900,00	99,96
	1.01.02.2.01.0048 - Rehabilitasi Sedang/Berat Sarana, Prasarana dan Utilitas Sekolah	1.360.403.968,00	1.355.873.850,00	99,67
	1.01.02.2.01.0049 - Bimbingan Teknis, Pelatihan, dan/atau Magang/PKL untuk Peningkatan Kapasitas Bidang Pendidikan	373.800.000,00	363.325.086,00	97,20
	1.01.02.2.01.0050 - Penyelenggaraan Proses Belajar Bagi Peserta Didik	332.400.000,00	325.521.264,00	97,93
	1.01.02.2.01.0051 - Rehabilitasi Sedang/Berat Ruang Kelas Sekolah	940.000.000,00	902.860.179,64	96,05
	1.01.02.2.02.0012 - Pembangunan Sarana, Prasarana dan Utilitas Sekolah	455.000.000,00	451.027.000,00	99,13
	1.01.02.2.02.0014 - Rehabilitasi Sedang/Berat Ruang Kelas Sekolah	350.000.000,00	348.969.000,00	99,71
	1.01.02.2.02.0025 - Pengadaan Mebel Sekolah	1.249.321.444,00	1.224.709.988,00	98,03
	1.01.02.2.02.0032 - Penyediaan Biaya Personil Peserta Didik Sekolah Menengah Pertama	335.000.000,00	335.000.000,00	100,00
	1.01.02.2.02.0038 - Pembinaan Minat, Bakat dan Kreativitas Siswa	155.460.000,00	148.243.170,00	95,36
	1.01.02.2.02.0039 - Penyediaan Pendidik dan Tenaga Kependidikan bagi Satuan Pendidikan Sekolah Menengah Pertama	2.292.807.816,00	2.033.926.080,00	88,71
	1.01.02.2.02.0042 - Pengelolaan Dana BOS Sekolah Menengah Pertama	12.621.630.000,00	12.367.438.830,00	97,99
	1.01.02.2.02.0048 - Pembinaan Penggunaan Teknologi, Informasi dan Komunikasi (TIK) untuk Pendidikan	100.840.000,00	100.794.105,00	99,95
	1.01.02.2.02.0051 - Koordinasi, Perencanaan, Supervisi dan Evaluasi Layanan di Bidang Pendidikan	37.150.000,00	10.343.620,00	27,84
	1.01.02.2.02.0052 - Sosialisasi dan Advokasi Kebijakan Bidang Pendidikan	199.700.000,00	199.700.000,00	100,00
	1.01.02.2.02.0058 - Penyelenggaraan Proses Belajar bagi Peserta Didik	270.320.000,00	262.778.050,00	97,21
	1.01.02.2.02.0060 - Bimbingan Teknis, Pelatihan, dan/atau Magang/PKL untuk Peningkatan Kapasitas Bidang Pendidikan	352.200.000,00	339.742.959,00	96,46
	1.01.02.2.02.0062 - Pengadaan Perlengkapan Peserta Didik	101.840.000,00	101.797.656,00	99,96
	1.01.02.2.03.0011 - Penyediaan Biaya Personil Peserta Didik PAUD	160.000.000,00	160.000.000,00	100,00

	1.01.02.2.03.0015 - Penyediaan Pendidik dan Tenaga Kependidikan bagi Satuan PAUD	1.999.304.340,00	1.733.921.024,00	86,73
	1.01.02.2.03.0017 - Pembinaan Kelembagaan dan Manajemen PAUD	369.401.300,00	367.531.194,00	99,49
	1.01.02.2.03.0018 - Pengelolaan Dana BOP PAUD	2.505.740.000,00	1.637.904.896,00	65,37
	1.01.02.2.03.0019 - Peningkatan Kapasitas Pengelolaan Dana BOP PAUD	99.029.500,00	93.046.258,00	93,96
	1.01.02.2.03.0039 - Bimbingan Teknis, Pelatihan, dan/atau Magang/PKL untuk Peningkatan Kapasitas Bidang Pendidikan	327.500.000,00	323.372.000,00	98,74
	1.01.02.2.04.0010 - Penyediaan Biaya Personil Peserta Didik Nonformal/Kesetaraan	232.000.000,00	148.150.000,00	63,86
	1.01.02.2.04.0016 - Pembinaan Kelembagaan dan Manajemen Sekolah Nonformal/Kesetaraan	220.209.000,00	159.047.580,00	72,23
	1.01.02.2.04.0017 - Pengelolaan Dana BOP Sekolah Nonformal/Kesetaraan	2.512.380.000,00	2.206.743.789,00	87,83
	1.01.02.2.04.0027 - Koordinasi, Perencanaan, Supervisi dan Evaluasi Layanan di Bidang Pendidikan	260.849.000,00	255.625.286,00	98,00
	1.01.02.2.04.0046 - Penyelenggaraan Proses Belajar bagi Peserta Didik	389.213.636,00	377.392.879,00	96,96
	1.01.03.2.01.0004 - Pelatihan Penyusunan Kurikulum Muatan Lokal Pendidikan Dasar	130.000.000,00	123.200.000,00	94,77
	1.01.04.2.01.0001 - Perhitungan dan Pemetaan Pendidik dan Tenaga Kependidikan Satuan Pendidikan Dasar, PAUD, dan Pendidikan Nonformal/Kesetaraan	33.300.000,00	33.300.000,00	100,00
	1.01.04.2.01.0002 - Penataan Pendistribusian Pendidik dan Tenaga Kependidikan bagi Satuan Pendidikan Dasar, PAUD, dan Pendidikan Nonformal/Kesetaraan	41.300.000,00	41.292.000,00	99,98
	1.01.05.2.01.0001 - Penilaian Kelayakan Usul Perizinan Pendidikan Dasar yang Diselenggarakan oleh Masyarakat	4.250.000,00	2.660.000,00	62,59
	1.01.05.2.01.0002 - Pengendalian dan Pengawasan Perizinan Pendidikan Dasar yang Diselenggarakan oleh Masyarakat	4.250.000,00	2.610.000,00	61,41
	1.01.05.2.02.0001 - Penilaian Kelayakan Usul Perizinan PAUD dan Pendidikan Nonformal yang Diselenggarakan oleh Masyarakat	13.442.700,00	13.439.000,00	99,97
	1.01.05.2.02.0002 - Pengendalian dan Pengawasan Perizinan PAUD dan Pendidikan Nonformal yang Diselenggarakan oleh Masyarakat	11.399.000,00	10.309.000,00	90,44
	2.22.02.2.01.0001 - Pelindungan, Pengembangan, Pemanfaatan Objek Pemajuan Kebudayaan	333.070.000,00	326.351.850,00	97,98
	2.22.02.2.02.0001 - Pelindungan, Pengembangan, Pemanfaatan Objek Pemajuan Tradisi Budaya	216.228.296,00	216.124.773,00	99,95
	2.22.02.2.02.0002 - Pembinaan Sumber Daya Manusia, Lembaga, dan Pranata Tradisional	98.250.500,00	97.274.800,00	99,01
	2.22.02.2.03.0001 - Pelindungan, Pengembangan, Pemanfaatan Objek Pemajuan Lembaga Adat	65.675.000,00	61.521.400,00	93,68
	2.22.04.2.01.0001 - Pemberdayaan Sumber Daya Manusia dan Lembaga Sejarah Lokal Kabupaten/Kota	50.165.000,00	49.365.000,00	98,41
	2.22.04.2.01.0002 - Penyediaan Sarana dan Prasarana Pembinaan Sejarah	27.771.696,00	27.771.696,00	100,00
	2.22.05.2.01.0001 - Pendaftaran Objek Diduga Cagar Budaya	14.510.000,00	13.360.000,00	92,07
	2.22.05.2.01.0002 - Penetapan Cagar Budaya	52.250.000,00	51.956.803,00	99,44
	2.22.05.2.02.0001 - Pelindungan Cagar Budaya	115.303.242,00	113.106.364,00	98,09
	1.01.01.2.02.0001 - Penyediaan Gaji dan Tunjangan ASN	168.284.139.418,78	139.236.138.133,00	82,74
	1.01.02.2.01.0054 - Penyediaan Biaya Personil Peserta Didik Sekolah Dasar	450.000.000,00	450.000.000,00	100,00
	1.01.02.2.03.0046 - Pengadaan Alat Praktik dan Peraga Peserta Didik PAUD	1.749.141.762,00	1.717.864.569,00	98,21
	1.01.02.2.03.0051 - Rehabilitasi Sedang/Berat Ruang Kelas Sekolah	501.063.850,00	488.517.498,00	97,50
2	**1.02.0.00.0.00.01.0000 - DINAS KESEHATAN**	**146.160.000,00**	**143.880.284,00**	**98,44**
	1.02.02.2.02.0016 - Pengelolaan Pelayanan Kesehatan Kerja dan Olahraga	32.900.000,00	32.396.990,00	98,47
	1.02.05.2.01.0001 - Peningkatan Upaya Promosi Kesehatan, Advokasi, Kemitraan dan Pemberdayaan Masyarakat	10.000.000,00	9.600.000,00	96,00

	1.02.05.2.02.0001 - Penyelenggaraan Promosi Kesehatan dan Gerakan Hidup Bersih dan Sehat	36.240.000,00	34.913.294,00	96,34
	1.02.05.2.03.0001 - Bimbingan Teknis dan Supervisi Pengembangan dan Pelaksanaan Upaya Kesehatan Bersumber Daya Masyarakat (UKBM)	67.020.000,00	66.970.000,00	99,93
3	**1.02.0.00.0.00.01.0001 - Puskesmas Gerunggang**	**20.850.000,00**	**20.472.375,00**	**98,19**
	1.02.02.2.02.0016 - Pengelolaan Pelayanan Kesehatan Kerja dan Olahraga	10.550.000,00	10.550.000,00	100,00
	1.02.05.2.03.0001 - Bimbingan Teknis dan Supervisi Pengembangan dan Pelaksanaan Upaya Kesehatan Bersumber Daya Masyarakat (UKBM)	10.300.000,00	9.922.375,00	96,33
4	**1.02.0.00.0.00.01.0002 - Puskesmas Selindung**	**12.400.000,00**	**11.699.650,00**	**94,35**
	1.02.02.2.02.0016 - Pengelolaan Pelayanan Kesehatan Kerja dan Olahraga	8.500.000,00	8.300.000,00	97,65
	1.02.05.2.03.0001 - Bimbingan Teknis dan Supervisi Pengembangan dan Pelaksanaan Upaya Kesehatan Bersumber Daya Masyarakat (UKBM)	3.900.000,00	3.399.650,00	87,17
5	**1.02.0.00.0.00.01.0003 - Puskesmas Pasir Putih**	**9.840.000,00**	**9.253.200,00**	**94,04**
	1.02.02.2.02.0016 - Pengelolaan Pelayanan Kesehatan Kerja dan Olahraga	3.900.000,00	3.900.000,00	100,00
	1.02.05.2.03.0001 - Bimbingan Teknis dan Supervisi Pengembangan dan Pelaksanaan Upaya Kesehatan Bersumber Daya Masyarakat (UKBM)	5.940.000,00	5.353.200,00	90,12
6	**1.02.0.00.0.00.01.0004 - Puskesmas Air Itam**	**6.025.000,00**	**5.047.500,00**	**83,78**
	1.02.02.2.02.0016 - Pengelolaan Pelayanan Kesehatan Kerja dan Olahraga	2.250.000,00	2.250.000,00	100,00
	1.02.05.2.03.0001 - Bimbingan Teknis dan Supervisi Pengembangan dan Pelaksanaan Upaya Kesehatan Bersumber Daya Masyarakat (UKBM)	3.775.000,00	2.797.500,00	74,11
7	**1.02.0.00.0.00.01.0005 - Puskesmas Girimaya**	**6.900.000,00**	**5.600.000,00**	**81,16**
	1.02.02.2.02.0016 - Pengelolaan Pelayanan Kesehatan Kerja dan Olahraga	2.000.000,00	700.000,00	35,00
	1.02.05.2.03.0001 - Bimbingan Teknis dan Supervisi Pengembangan dan Pelaksanaan Upaya Kesehatan Bersumber Daya Masyarakat (UKBM)	4.900.000,00	4.900.000,00	100,00
8	**1.02.0.00.0.00.01.0006 - Puskesmas Taman Sari**	**3.530.000,00**	**3.525.000,00**	**99,86**
	1.02.02.2.02.0016 - Pengelolaan Pelayanan Kesehatan Kerja dan Olahraga	1.100.000,00	1.100.000,00	100,00
	1.02.05.2.03.0001 - Bimbingan Teknis dan Supervisi Pengembangan dan Pelaksanaan Upaya Kesehatan Bersumber Daya Masyarakat (UKBM)	2.430.000,00	2.425.000,00	99,79
9	**1.02.0.00.0.00.01.0007 - Puskesmas Pangkalbalam**	**7.240.000,00**	**7.207.270,00**	**99,55**
	1.02.02.2.02.0016 - Pengelolaan Pelayanan Kesehatan Kerja dan Olahraga	2.600.000,00	2.600.000,00	100,00
	1.02.05.2.03.0001 - Bimbingan Teknis dan Supervisi Pengembangan dan Pelaksanaan Upaya Kesehatan Bersumber Daya Masyarakat (UKBM)	4.640.000,00	4.607.270,00	99,29
10	**1.02.0.00.0.00.01.0008 - Puskesmas Kacang Pedang**	**5.310.000,00**	**5.213.725,00**	**98,19**
	1.02.02.2.02.0016 - Pengelolaan Pelayanan Kesehatan Kerja dan Olahraga	2.000.000,00	2.000.000,00	100,00
	1.02.05.2.03.0001 - Bimbingan Teknis dan Supervisi Pengembangan dan Pelaksanaan Upaya Kesehatan Bersumber Daya Masyarakat (UKBM)	3.310.000,00	3.213.725,00	97,09
11	**1.02.0.00.0.00.01.0009 - Puskesmas Melintang**	**9.945.000,00**	**9.915.000,00**	**99,70**
	1.02.02.2.02.0016 - Pengelolaan Pelayanan Kesehatan Kerja dan Olahraga	2.180.000,00	2.150.000,00	98,62
	1.02.05.2.03.0001 - Bimbingan Teknis dan Supervisi Pengembangan dan Pelaksanaan Upaya Kesehatan Bersumber Daya Masyarakat (UKBM)	7.765.000,00	7.765.000,00	100,00
12	**1.03.2.10.0.00.01.0000 - DINAS PEKERJAAN UMUM DAN PENATAAN RUANG**	**48.350.000,00**	**21.900.000,00**	**45,29**
	1.03.12.2.01.0013 - Sosialisasi Kebijakan dan Peraturan Perundang-Undangan Bidang Penataan Ruang	48.350.000,00	21.900.000,00	45,29
13	**1.04.0.00.0.00.01.0000 - DINAS PERUMAHAN DAN KAWASAN PERMUKIMAN**	**16.178.000,00**	**12.078.250,00**	**74,66**

	1.04.02.2.02.0001 - Sosialisasi Standar Teknis Penyediaan dan Rehabilitasi Rumah kepada Masyarakat/Sukarelawan Tanggap Bencana	5.509.000,00	5.509.000,00	100,00
	1.04.02.2.02.0009 - Sosialisasi Pengembangan Perumahan Baru dan Mekanisme Akses Pembiayaan Perumahan	10.669.000,00	6.569.250,00	61,57
14	**8.01.0.00.0.00.01.0000 - BADAN KESATUAN BANGSA DAN POLITIK**	**1.275.346.278,00**	**1.147.397.686,00**	**89,97**
	8.01.02.2.01.0008 - Pembentukan Paskibraka	1.275.346.278,00	1.147.397.686,00	89,97
15	**1.05.0.00.0.00.01.0000 - SATUAN POLISI PAMONG PRAJA**	**35.320.000,00**	**34.897.590,00**	**98,80**
	1.05.04.2.04.0002 - Pembentukan dan Pembinaan Relawan Pemadam Kebakaran	35.320.000,00	34.897.590,00	98,80
16	**1.05.0.00.0.00.04.0000 - BADAN PENANGGULANGAN BENCANA DAERAH**	**50.000.000,00**	**49.728.000,00**	**99,46**
	1.05.03.2.02.0019 - Pelatihan Keluarga Tanggap Bencana Alam	-	-	-
	1.05.03.2.01.0007 - Sosialisasi, Komunikasi, Informasi dan Edukasi (KIE) Rawan Bencana Kabupaten/Kota (Per Jenis Ancaman Bencana)	50.000.000,00	49.728.000,00	99,46
17	**1.06.0.00.0.00.01.0000 - DINAS SOSIAL**	**36.600.000,00**	**33.647.728,00**	**91,93**
	1.06.04.2.01.0005 - Pemberian Bimbingan Fisik, Mental, Spiritual, dan Sosial	11.700.000,00	9.900.000,00	84,62
	1.06.04.2.01.0006 - Pemberian Bimbingan Sosial kepada Keluarga Penyandang Disabilitas Terlantar, Anak Terlantar, Lanjut Usia Terlantar, serta Gelandangan Pengemis dan Masyarakat	7.400.000,00	6.350.000,00	85,81
	1.06.04.2.01.0008 - Pemberian Akses ke Layanan Pendidikan dan Kesehatan Dasar	17.500.000,00	17.397.728,00	99,42
18	**2.11.0.00.0.00.01.0000 - DINAS LINGKUNGAN HIDUP**	**93.250.000,00**	**63.040.000,00**	**67,60**
	2.11.11.2.01.0004 - Peningkatan Peran Serta Masyarakat dalam Pengelolaan Persampahan	93.250.000,00	63.040.000,00	67,60
19	**2.18.0.00.0.00.07.0000 - DINAS PENANAMAN MODAL DAN PELAYANAN TERPADU SATU PINTU**	**101.800.000,00**	**69.220.820,00**	**68,00**
	2.18.05.2.01.0005 - Bimbingan Teknis kepada Pelaku Usaha	101.800.000,00	69.220.820,00	68,00
20	**2.23.2.24.0.00.02.0000 - DINAS PERPUSTAKAAN DAN KEARSIPAN**	**855.316.568,00**	**761.794.458,00**	**89,07**
	2.23.02.2.01.0004 - Pembinaan Perpustakaan pada Satuan Pendidikan Dasar di Seluruh Wilayah Kabupaten/Kota Sesuai dengan Standar Nasional Perpustakaan	97.881.696,00	93.896.696,00	95,93
	2.23.02.2.01.0012 - Pengembangan Layanan Perpustakaan Rujukan Tingkat Kabupaten/Kota	225.190.176,00	196.234.950,00	87,14
	2.23.02.2.02.0007 - Pengembangan Literasi Berbasis Inklusi Sosial	507.473.000,00	446.892.116,00	88,06
	2.23.02.2.01.0018 - Pengelolaan dan Pengembangan Bahan Perpustakaan	24.771.696,00	24.770.696,00	100,00
21	**3.26.0.00.0.00.01.0000 - DINAS PARIWISATA**	**24.700.000,00**	**24.620.000,00**	**99,68**
	3.26.05.2.01.0006 - Fasilitasi Pengembangan Kompetensi Sumber Daya Manusia Ekonomi Kreatif	10.500.000,00	10.500.000,00	100,00
	3.26.05.2.01.0009 - Pemberdayaan dan Pembinaan Masyarakat untuk Pengembangan Pariwisata	14.200.000,00	14.120.000,00	99,44
22	**5.01.5.05.0.00.02.0000 - BADAN PERENCANAAN PEMBANGUNAN, RISET, DAN INOVASI DAERAH**	**369.981.784,00**	**365.623.973,00**	**98,82**
	5.05.02.2.01.0012 - Pengelolaan Data Kelitbangan dan Peraturan	171.728.392,00	168.277.851,00	97,99
	5.05.02.2.02.0006 - Penelitian dan Pengembangan Kesehatan	109.351.696,00	108.689.996,00	99,39
	5.05.02.2.03.0005 - Penelitian dan Pengembangan Kelautan dan Perikanan	88.901.696,00	88.656.126,00	99,72
23	**5.02.0.00.0.00.04.0000 - BADAN KEUANGAN DAERAH**	**435.839.620,00**	**349.392.004,00**	**80,17**
	5.02.04.2.01.0003 - Penyuluhan dan Penyebarluasan Kebijakan Pajak Daerah	435.839.620,00	349.392.004,00	80,17
24	**2.19.0.00.0.00.01.0000 - DINAS PEMUDA DAN OLAHRAGA**	**5.399.121.456,00**	**5.240.349.205,00**	**97,06**
	2.19.04.2.01.0005 - Penyelenggaraan Kegiatan Kepramukaan Tingkat Daerah	300.000.000,00	274.562.050,00	91,52

	2.19.02.2.01.0010 - Pelaksanaan Koordinasi Strategis Lintas Sektor Penyelenggaraan Pelayanan Kepemudaan melalui pembentukan tim koordinasi kabupaten/kota Penyelenggaraan Pelayanan Kepemudaan serta penyusunan dan implementasi Rencana Aksi Daerah/RAD Tingkat kabupaten/kota	-	-	-
	2.19.02.2.01.0011 - Koordinasi, Sinkronisasi, dan Penyelenggaraan Pengembangan Kewirausahaan Pemuda Bagi Wirausaha pemula Tingkat Kabupaten/kota	79.311.696,00	78.244.544,00	98,65
	2.19.03.2.01.0005 - Koordinasi dan sinkronisasi penyediaan prasarana olahraga melalui perencanaan, pengadaan, pemanfaatan, pemeliharaan, dan pengawasan Prasarana Olahraga di tingkat kabupaten/kota	1.226.626.028,00	1.203.813.555,00	98,14
	2.19.03.2.02.0004 - Penyelenggaraan Kejuaraan Olahraga Multi Event dan Single Event Tingkat Kabupaten/Kota	999.086.948,00	980.292.180,00	98,12
	2.19.02.2.02.0003 - Koordinasi, sinkronisasi, dan penyelenggaran pengembangan organisasi kepemudaan tingkat kabupaten/kota	180.031.000,00	166.029.353,00	92,22
	2.19.03.2.04.0006 - Peningkatan Kerja Sama Organisasi Keolahragaan Kabupaten/Kota dengan Lembaga Terkait	2.272.500.000,00	2.214.637.437,00	97,45
	2.19.02.2.01.0015 - Koordinasi, Sinkronisasi dan Penyelenggaraan Pengembangan Kepeloporan Pemuda bagi Pemuda Pelopor Tingkat Kabupaten/kota	192.022.392,00	173.359.194,00	90,28
	2.19.03.2.01.0006 - Koordinasi, Sinkronisasi dan Pelaksanaan Pemberdayaan Perkumpulan Olahraga dan Penyelenggaraan Kompetisi oleh Satuan Pendidikan Dasar	-	-	-
	2.19.03.2.05.0008 - Pemanfaatan Olahraga Tradisional dalam Masyarakat	100.000.000,00	99.867.500,00	99,87
	2.19.03.2.05.0010 - Pemassalan olahraga dan penyelenggaraan festival Olahraga Rekreasi yang berjenjang dan berkelanjutan pada tingkat daerah, nasional, dan internasional	49.543.392,00	49.543.392,00	100,00
25	**2.08.2.14.2.13.06.0000 - DINAS PEMBERDAYAAN PEREMPUAN, PERLINDUNGAN ANAK, DAN KB**	**455.415.000,00**	**447.185.500,00**	**98,19**
	2.08.02.2.02.0002 - Advokasi Kebijakan dan Pendampingan Peningkatan Partisipasi Perempuan dan Politik, Hukum, Sosial dan Ekonomi	1.950.000,00	1.950.000,00	100,00
	2.08.06.2.01.0001 - Advokasi Kebijakan dan Pendampingan Pemenuhan Hak Anak pada Lembaga Pemerintah, Non Pemerintah, Media dan Dunia Usaha Kewenangan Kabupaten/Kota	6.450.000,00	6.450.000,00	100,00
	2.13.05.2.01.0003 - Peningkatan Kapasitas Kelembagaan Lembaga Kemasyarakatan Desa/Kelurahan (RT, RW, PKK, Posyandu, LPM, dan Karang Taruna), Lembaga Adat Desa/Kelurahan dan Masyarakat Hukum Adat	30.000.000,00	30.000.000,00	100,00
	2.14.03.2.01.0012 - Promosi dan KIE Program Bangga Kencana Melalui Media Massa Cetak dan Elektronik serta Media Luar Ruang	109.850.000,00	107.650.500,00	98,00
	2.14.03.2.03.0008 - Pembinaan Pelayanan Keluarga Berencana dan Kesehatan Reproduksi di Fasilitas Kesehatan Termasuk Jaringan dan Jejaringnya	25.935.000,00	20.155.000,00	77,71
	2.14.04.2.01.0008 - Promosi dan Sosialisasi Kelompok Kegiatan Ketahanan dan Kesejahteraan Keluarga (Menjadi Orang Tua Hebat, Generasi Berencana, Kelanjutusiaan serta Pengelolaan Keuangan Keluarga)	50.130.000,00	50.130.000,00	100,00
	2.14.04.2.01.0017 - Promosi dan Sosialisasi Kelompok Kegiatan Ketahanan dan Kesejahteraan Keluarga (BKB, BKR, BKL, PPKS, PIK-R dan Usaha Peningkatan Pendapatan Keluarga Akseptor (UPPKA))	231.100.000,00	230.850.000,00	99,89
26	**3.25.0.00.0.00.01.0000 - DINAS KELAUTAN DAN PERIKANAN**	**22.300.000,00**	**16.300.000,00**	**73,09**
	3.25.04.2.02.0004 - Pemberian Pendampingan, Kemudahanan Akses Ilmu Pengetahuan, Teknologi dan Informasi, serta Penyelenggaraan Pendidikan dan Pelatihan	22.300.000,00	16.300.000,00	73,09
27	**2.07.0.00.0.00.01.0000 - DINAS TENAGA KERJA**	**285.685.000,00**	**273.344.483,00**	**95,68**

	2.07.03.2.01.0001 - Proses Pelaksanaan Pendidikan dan Pelatihan Keterampilan bagi Pencari Kerja berdasarkan Klaster Kompetensi	285.685.000,00	273.344.483,00	95,68
	TOTAL BELANJA PENDIDIKAN	**249.137.188.828,78**	**216.270.440.079,64**	**86,81**
	TOTAL BELANJA DERAH	**1.050.068.184.753,90**		
	RASIO ANGGARAN	**23,73**		

Lampiran 1.2

PENANDAAN RINCIAN BELANJA INFRASRUKTUR

UNTUK EVALUASI PEMENUHAN BELANJA WAJIB DALAM ANGGARAN PENDAPATAN DAN BELANJA DAERAH TAHUN ANGGARAN 2025

NO	SUB KEGIATAN	ANGGARAN	REALISASI	PRESENTASE (%)
1	**1.01.2.22.0.00.02.0000 - DINAS PENDIDIKAN DAN KEBUDAYAAN**	**14.385.435.184,00**	**13.989.057.312,64**	**97,24**
	1.01.02.2.01.0006 - Pembangunan Sarana, Prasarana dan Utilitas Sekolah	1.860.094.000,00	1.826.838.600,00	98,21
	1.01.02.2.01.0014 - Pengadaan Mebel Sekolah	2.744.998.410,00	2.735.259.648,00	99,65
	1.01.02.2.01.0035 - Pembinaan Penggunaan Teknologi, Informasi dan Komunikasi (TIK) untuk Pendidikan	81.960.000,00	81.770.362,00	99,77
	1.01.02.2.01.0048 - Rehabilitasi Sedang/Berat Sarana, Prasarana dan Utilitas Sekolah	1.360.403.968,00	1.355.873.850,00	99,67
	1.01.02.2.01.0051 - Rehabilitasi Sedang/Berat Ruang Kelas Sekolah	940.000.000,00	902.860.179,64	96,05
	1.01.02.2.02.0012 - Pembangunan Sarana, Prasarana dan Utilitas Sekolah	455.000.000,00	451.027.000,00	99,13
	1.01.02.2.02.0014 - Rehabilitasi Sedang/Berat Ruang Kelas Sekolah	350.000.000,00	348.969.000,00	99,71
	1.01.02.2.02.0025 - Pengadaan Mebel Sekolah	1.249.321.444,00	1.224.709.988,00	98,03
	1.01.02.2.02.0048 - Pembinaan Penggunaan Teknologi, Informasi dan Komunikasi (TIK) untuk Pendidikan	100.840.000,00	100.794.105,00	99,95
	1.01.02.2.03.0017 - Pembinaan Kelembagaan dan Manajemen PAUD	369.401.300,00	367.531.194,00	99,49
	1.01.02.2.04.0016 - Pembinaan Kelembagaan dan Manajemen Sekolah Nonformal/Kesetaraan	220.209.000,00	159.047.580,00	72,23
	2.22.02.2.01.0001 - Pelindungan, Pengembangan, Pemanfaatan Objek Pemajuan Kebudayaan	333.070.000,00	326.351.850,00	97,98
	2.22.02.2.02.0001 - Pelindungan, Pengembangan, Pemanfaatan Objek Pemajuan Tradisi Budaya	216.228.296,00	216.124.773,00	99,95
	2.22.02.2.03.0001 - Pelindungan, Pengembangan, Pemanfaatan Objek Pemajuan Lembaga Adat	65.675.000,00	61.521.400,00	93,68
	2.22.04.2.01.0001 - Pemberdayaan Sumber Daya Manusia dan Lembaga Sejarah Lokal Kabupaten/Kota	50.165.000,00	49.365.000,00	98,41
	2.22.04.2.01.0002 - Penyediaan Sarana dan Prasarana Pembinaan Sejarah	27.771.696,00	27.771.696,00	100,00
	2.22.05.2.01.0001 - Pendaftaran Objek Diduga Cagar Budaya	14.510.000,00	13.360.000,00	92,07
	2.22.05.2.02.0001 - Pelindungan Cagar Budaya	115.303.242,00	113.106.364,00	98,09
	1.01.01.2.02.0004 - Koordinasi dan Pelaksanaan Akuntansi SKPD	7.500.000,00	7.490.000,00	99,87
	1.01.01.2.06.0004 - Penyediaan Bahan Logistik Kantor	168.111.950,00	132.482.487,00	78,81
	1.01.01.2.06.0005 - Penyediaan Barang Cetakan dan Penggandaan	60.681.500,00	51.063.516,00	84,15
	1.01.01.2.06.0006 - Penyediaan Bahan Bacaan dan Peraturan Perundang-undangan	3.500.000,00	2.820.000,00	80,57
	1.01.01.2.08.0002 - Penyediaan Jasa Komunikasi, Sumber Daya Air dan Listrik	240.000.000,00	152.425.281,00	63,51
	1.01.01.2.08.0003 - Penyediaan Jasa Peralatan dan Perlengkapan Kantor	35.000.000,00	27.950.000,00	79,86
	1.01.01.2.08.0004 - Penyediaan Jasa Pelayanan Umum Kantor	876.654.374,00	865.580.377,00	98,74
	1.01.01.2.09.0001 - Penyediaan Jasa Pemeliharaan, Biaya Pemeliharaan, dan Pajak Kendaraan Perorangan Dinas atau Kendaraan Dinas Jabatan	87.058.696,00	78.853.716,00	90,58
	1.01.01.2.09.0006 - Pemeliharaan Peralatan dan Mesin Lainnya	30.000.000,00	30.000.000,00	100,00
	1.01.01.2.09.0009 - Pemeliharaan/Rehabilitasi Gedung Kantor dan Bangunan Lainnya	71.771.696,00	71.727.279,00	99,94
	1.01.02.2.03.0046 - Pengadaan Alat Praktik dan Peraga Peserta Didik PAUD	1.749.141.762,00	1.717.864.569,00	98,21
	1.01.02.2.03.0051 - Rehabilitasi Sedang/Berat Ruang Kelas Sekolah	501.063.850,00	488.517.498,00	97,50
2	**1.02.0.00.0.00.01.0000 - DINAS KESEHATAN**	**15.568.049.138,00**	**14.106.450.320,00**	**90,61**
	1.02.02.2.01.0002 - Pembangunan Puskesmas	5.550.000.000,00	5.537.748.753,00	99,78
	1.02.02.2.01.0009 - Rehabilitasi dan Pemeliharaan Puskesmas	64.000.000,00	-	0,00
	1.02.02.2.01.0010 - Rehabilitasi dan Pemeliharaan Fasilitas Kesehatan Lainnya	4.001.500.000,00	3.978.982.465,00	99,44
	1.02.02.2.01.0015 - Pengadaan dan Pemeliharaan Alat Kalibrasi	200.000.000,00	195.345.134,00	97,67
	1.02.02.2.02.0027 - Deteksi Dini Penyalahgunaan NAPZA di Fasyankes dan Sekolah	6.000.000,00	5.550.000,00	92,50
	1.02.02.2.02.0038 - Penyediaan dan Pengelolaan Sistem Penanganan Gawat Darurat Terpadu (SPGDT)	1.464.500.000,00	1.032.948.390,00	70,53
	1.02.02.2.02.0042 - Pengelolaan pelayanan kesehatan Malaria	6.000.000,00	6.000.000,00	100,00
	1.02.02.2.03.0002 - Pengelolaan Sistem Informasi Kesehatan	2.000.000,00	1.760.000,00	88,00
	1.02.02.2.04.0001 - Pengendalian dan Pengawasan serta Tindak Lanjut Pengawasan Perizinan Rumah Sakit Kelas C, D dan Fasilitas Pelayanan Kesehatan Lainnya	204.000.000,00	203.684.300,00	99,85
	1.02.01.2.01.0001 - Penyusunan Dokumen Perencanaan Perangkat Daerah	2.580.000,00	2.580.000,00	100,00
	1.02.01.2.01.0007 - Evaluasi Kinerja Perangkat Daerah	21.550.000,00	21.550.000,00	100,00
	1.02.01.2.02.0005 - Koordinasi dan Penyusunan Laporan Keuangan Akhir Tahun SKPD	5.250.000,00	5.249.850,00	100,00

	1.02.01.2.02.0006 - Pengelolaan dan Penyiapan Bahan Tanggapan Pemeriksaan	1.000.000,00	999.950,00	100,00
	1.02.01.2.02.0007 - Koordinasi dan Penyusunan Laporan Keuangan Bulanan/ Triwulanan/ Semesteran SKPD	3.750.000,00	3.748.000,00	99,95
	1.02.01.2.06.0003 - Penyediaan Peralatan Rumah Tangga	25.167.500,00	22.676.658,00	90,10
	1.02.01.2.06.0004 - Penyediaan Bahan Logistik Kantor	80.679.250,00	69.695.210,00	86,39
	1.02.01.2.06.0005 - Penyediaan Barang Cetakan dan Penggandaan	60.760.000,00	54.103.640,00	89,04
	1.02.01.2.08.0002 - Penyediaan Jasa Komunikasi, Sumber Daya Air dan Listrik	550.000.000,00	475.947.484,00	86,54
	1.02.01.2.08.0003 - Penyediaan Jasa Peralatan dan Perlengkapan Kantor	115.010.000,00	75.510.000,00	65,66
	1.02.01.2.08.0004 - Penyediaan Jasa Pelayanan Umum Kantor	3.020.852.088,00	2.306.504.988,00	76,35
	1.02.01.2.09.0001 - Penyediaan Jasa Pemeliharaan, Biaya Pemeliharaan, dan Pajak Kendaraan Perorangan Dinas atau Kendaraan Dinas Jabatan	30.000.000,00	21.874.329,00	72,91
	1.02.01.2.09.0002 - Penyediaan Jasa Pemeliharaan, Biaya Pemeliharaan, Pajak dan Perizinan Kendaraan Dinas Operasional atau Lapangan	153.450.300,00	83.991.169,00	54,74
3	**1.02.0.00.0.00.01.0001 - Puskesmas Gerunggang**	**2.013.426.264,00**	**1.921.594.773,00**	**95,44**
	1.02.02.2.02.0033 - Operasional Pelayanan Puskesmas	638.266.264,00	615.061.469,00	96,36
	1.02.01.2.10.0001 - Pelayanan dan Penunjang Pelayanan BLUD	1.375.160.000,00	1.306.533.304,00	95,01
4	**1.02.0.00.0.00.01.0002 - Puskesmas Selindung**	**1.502.576.420,00**	**1.380.611.831,00**	**91,88**
	1.02.02.2.02.0033 - Operasional Pelayanan Puskesmas	627.576.420,00	654.081.837,00	104,22
	1.02.01.2.10.0001 - Pelayanan dan Penunjang Pelayanan BLUD	875.000.000,00	726.529.994,00	83,03
5	**1.02.0.00.0.00.01.0003 - Puskesmas Pasir Putih**	**1.291.154.420,00**	**1.208.183.568,00**	**93,57**
	1.02.02.2.02.0033 - Operasional Pelayanan Puskesmas	494.054.420,00	467.676.753,00	94,66
	1.02.01.2.10.0001 - Pelayanan dan Penunjang Pelayanan BLUD	797.100.000,00	740.506.815,00	92,90
6	**1.02.0.00.0.00.01.0004 - Puskesmas Air Itam**	**1.968.688.760,00**	**1.881.946.655,00**	**95,59**
	1.02.02.2.02.0033 - Operasional Pelayanan Puskesmas	885.188.760,00	857.472.609,00	96,87
	1.02.01.2.10.0001 - Pelayanan dan Penunjang Pelayanan BLUD	1.083.500.000,00	1.024.474.046,00	94,55
7	**1.02.0.00.0.00.01.0005 - Puskesmas Girimaya**	**2.928.659.136,00**	**2.404.419.990,00**	**82,10**
	1.02.02.2.02.0033 - Operasional Pelayanan Puskesmas	717.259.136,00	691.864.713,00	96,46
	1.02.01.2.10.0001 - Pelayanan dan Penunjang Pelayanan BLUD	2.211.400.000,00	1.712.555.277,00	77,44
8	**1.02.0.00.0.00.01.0006 - Puskesmas Taman Sari**	**1.303.502.420,00**	**1.255.725.536,00**	**96,33**
	1.02.02.2.02.0033 - Operasional Pelayanan Puskesmas	518.502.420,00	509.121.563,00	98,19
	1.02.01.2.10.0001 - Pelayanan dan Penunjang Pelayanan BLUD	785.000.000,00	746.603.973,00	95,11
9	**1.02.0.00.0.00.01.0007 - Puskesmas Pangkalbalam**	**1.650.138.812,00**	**1.594.884.432,00**	**96,65**
	1.02.02.2.02.0033 - Operasional Pelayanan Puskesmas	642.138.812,00	633.910.077,00	98,72
	1.02.01.2.10.0001 - Pelayanan dan Penunjang Pelayanan BLUD	1.008.000.000,00	960.974.355,00	95,33
10	**1.02.0.00.0.00.01.0008 - Puskesmas Kacang Pedang**	**1.188.561.764,00**	**1.134.253.452,00**	**95,43**
	1.02.02.2.02.0033 - Operasional Pelayanan Puskesmas	488.561.764,00	477.774.132,00	97,79
	1.02.01.2.10.0001 - Pelayanan dan Penunjang Pelayanan BLUD	700.000.000,00	656.479.320,00	93,78
11	**1.02.0.00.0.00.01.0009 - Puskesmas Melintang**	**2.265.044.156,00**	**1.825.587.689,00**	**80,60**
	1.02.02.2.02.0033 - Operasional Pelayanan Puskesmas	688.994.156,00	620.077.691,00	90,00
	1.02.01.2.10.0001 - Pelayanan dan Penunjang Pelayanan BLUD	1.576.050.000,00	1.205.509.998,00	76,49
12	**1.02.0.00.0.00.01.0011 - RSUD Depati Hamzah**	**93.164.322.684,00**	**92.511.175.287,77**	**99,30**
	1.02.02.2.01.0014 - Pengadaan Alat Kesehatan/Alat Penunjang Medik Fasilitas Pelayanan Kesehatan	16.076.850.000,00	15.655.626.957,00	97,38
	1.02.02.2.01.0022 - Pengembangan Rumah Sakit	24.388.020.000,00	24.246.803.808,00	99,42
	1.02.01.2.10.0001 - Pelayanan dan Penunjang Pelayanan BLUD	52.699.452.684,00	52.608.744.522,77	99,83
13	**1.03.2.10.0.00.01.0000 - DINAS PEKERJAAN UMUM DAN PENATAAN RUANG**	**35.341.300.066,00**	**31.929.093.795,00**	**90,34**
	1.03.02.2.01.0089 - Operasi dan Pemeliharaan Embung dan Penampung Air Lainnya	1.532.156.704,00	1.186.810.464,00	77,46
	1.03.02.2.01.0120 - Penyusunan Rencana Teknis dan Dokumen Lingkungan Hidup untuk Konstruksi Pengendali Banjir, Lahar, dan Pengaman Pantai	111.674.000,00	774.000,00	0,69
	1.03.03.2.01.0028 - Pembangunan Sistem Penyediaan Air Minum (SPAM) Jaringan Perpipaan	11.197.534.950,00	11.089.605.450,00	99,04
	1.03.04.2.01.0017 - Penyediaan Sarana Pendukung TPA/TPST/SPA/TPS-3R/TPS	120.000.000,00	119.850.000,00	99,88
	1.03.05.2.01.0037 - Penyediaan Sarana Pengangkutan Lumpur Tinja	254.880.982,00	238.540.310,00	93,59
	1.03.05.2.01.0041 - Penyusunan Rencana, Kebijakan, Strategi dan Teknis Sistem Pengelolaan Air Limbah Domestik (SPALD)	87.450.000,00	80.796.787,00	92,39
	1.03.06.2.01.0028 - Rehabilitasi Sistem Drainase Perkotaan	2.110.319.704,00	1.885.065.692,00	89,33
	1.03.06.2.01.0029 - Pembangunan Sistem Drainase Perkotaan	3.967.000.000,00	3.955.991.000,00	99,72
	1.03.08.2.01.0021 - Pembangunan, Pemanfaatan, Pelestariaan dan Pembongkaran Bangunan Gedung untuk Kepentingan Strategis Daerah Kabupaten/Kota	2.720.174.176,00	2.672.047.043,00	98,23
	1.03.08.2.01.0023 - Penyelenggaraan Penerbitan Persetujuan Bangunan Gedung (PBG), Sertifikat Laik Fungsi (SLF), Surat Bukti Kepemilikan Bangunan Gedung (SBKBG), Rencana Teknis Pembongkaran Bangunan Gedung (RTB), Tim Profesi Ahli (TPA), Tim Penilai Teknis (TPT), Penilik, dan Pendataan Bangunan Gedung melalui SIMBG	202.800.000,00	202.000.000,00	99,61

	1.03.10.2.01.0030 - Pengawasan Penyelenggaraan Jalan Kewenangan Kabupaten/Kota dan Desa	100.450.000,00	99.800.000,00	99,35
	1.03.10.2.01.0032 - Pembangunan Jalan	789.192.000,00	784.566.000,00	99,41
	1.03.10.2.01.0033 - Rekonstruksi Jalan	4.847.310.450,00	4.785.926.000,00	98,73
	1.03.10.2.01.0034 - Pemeliharaan Berkala Jalan	825.538.000,00	819.142.000,00	99,23
	1.03.10.2.01.0043 - Survey Kondisi Jalan/Jembatan	70.400.000,00	39.750.000,00	56,46
	1.03.10.2.01.0046 - Pemeliharaan Rutin Jalan	1.756.347.312,00	1.697.353.710,00	96,64
	1.03.12.2.02.0005 - Penyusunan RDTR Kabupaten/Kota	1.597.000.000,00	110.766.065,00	6,94
	1.03.12.2.03.0004 - Pelaksanaan Persetujuan Kesesuaian Kegiatan Pemanfaatan Ruang	47.750.000,00	37.054.731,00	77,60
	1.03.12.2.04.0004 - Koordinasi Pelaksanaan Penataan Ruang	387.443.568,00	227.803.568,00	58,80
	2.10.05.2.01.0005 - Penyelesaian masalah Ganti Kerugian Tanah untuk Pembangunan oleh Pemerintah Daerah Kabupaten/Kota	744.501.872,00	709.122.408,00	95,25
	2.10.08.2.02.0001 - Pelaksanaan Inventarisasi Tanah Kosong	7.000.000,00	6.600.000,00	94,29
	2.10.08.2.02.0002 - Pemanfaatan Tanah Kosong	7.000.000,00	6.600.000,00	94,29
	1.03.01.2.01.0001 - Penyusunan Dokumen Perencanaan Perangkat Daerah	1.150.000,00	750.000,00	65,22
	1.03.01.2.01.0002 - Koordinasi dan Penyusunan Dokumen RKA-SKPD	1.210.000,00	750.000,00	61,98
	1.03.01.2.01.0006 - Koordinasi dan Penyusunan Laporan Capaian Kinerja dan Ikhtisar Realisasi Kinerja SKPD	1.150.000,00	750.000,00	65,22
	1.03.01.2.06.0004 - Penyediaan Bahan Logistik Kantor	97.919.300,00	76.547.635,00	78,17
	1.03.01.2.06.0005 - Penyediaan Barang Cetakan dan Penggandaan	18.225.000,00	7.593.250,00	41,66
	1.03.01.2.08.0002 - Penyediaan Jasa Komunikasi, Sumber Daya Air dan Listrik	174.000.000,00	99.763.929,00	57,34
	1.03.01.2.08.0003 - Penyediaan Jasa Peralatan dan Perlengkapan Kantor	55.000.000,00	17.092.950,00	31,08
	1.03.01.2.08.0004 - Penyediaan Jasa Pelayanan Umum Kantor	300.990.352,00	260.578.114,00	86,57
	1.03.01.2.09.0001 - Penyediaan Jasa Pemeliharaan, Biaya Pemeliharaan, dan Pajak Kendaraan Perorangan Dinas atau Kendaraan Dinas Jabatan	53.681.696,00	43.912.059,00	81,80
	1.03.01.2.09.0002 - Penyediaan Jasa Pemeliharaan, Biaya Pemeliharaan, Pajak dan Perizinan Kendaraan Dinas Operasional atau Lapangan	1.083.500.000,00	631.690.630,00	58,30
	1.03.12.2.01.0013 - Sosialisasi Kebijakan dan Peraturan Perundang-Undangan Bidang Penataan Ruang	48.350.000,00	21.900.000,00	45,29
	2.10.04.2.01.0004 - Mediasi Penyelesaian Kasus Pertanahan dalam 1 (satu) Daerah Kabupaten/Kota	10.200.000,00	1.300.000,00	12,75
	2.10.04.2.01.0005 - Inventarisasi Kasus Pertanahan dalam 1 (satu) Daerah Kabupaten/Kota	12.000.000,00	10.500.000,00	87,50
14	**1.04.0.00.0.00.01.0000 - DINAS PERUMAHAN DAN KAWASAN PERMUKIMAN**	**3.643.277.359,00**	**3.330.542.902,00**	**91,42**
	1.04.02.2.01.0002 - Identifikasi Lahan-Lahan Potensial sebagai Lokasi Relokasi Perumahan	4.659.000,00	1.100.000,00	23,61
	1.04.02.2.01.0006 - Pendataan Rumah Sewa Milik Masyarakat, Rumah Susun dan Rumah Khusus	56.602.392,00	56.602.392,00	100,00
	1.04.02.2.02.0001 - Sosialisasi Standar Teknis Penyediaan dan Rehabilitasi Rumah kepada Masyarakat/Sukarelawan Tanggap Bencana	5.509.000,00	5.509.000,00	100,00
	1.04.02.2.02.0004 - Pembentukan dan Pelatihan Tim Satgas, Tim Pendamping dan Fasilitator	6.509.000,00	-	0,00
	1.04.02.2.05.0002 - Penatausahaan Pemanfaatan Rumah Susun Umum dan/atau Rumah Khusus	770.164.736,00	733.178.721,00	95,20
	1.04.02.2.06.0001 - Fasilitasi Pemenuhan Komitmen Penerbitan Izin Pembangunan dan Pengembangan Perumahan Terintegrasi Secara Elektronik	88.507.296,00	74.623.630,00	84,31
	1.04.02.2.06.0003 - Koordinasi dan Sinkronisasi Pengendalian Pembangunan dan Pengembangan Perumahan	86.767.392,00	85.201.430,00	98,20
	1.04.02.2.06.0004 - Koordinasi dan Sinkronisasi Kerja Sama Pemerintah Daerah dengan Badan Usaha (KPDBU) Perumahan Umum/Rumah Susun Umum	13.019.000,00	4.981.994,00	38,27
	1.04.03.2.01.0004 - Koordinasi dan Sinkronisasi Penyelenggaraan Kawasan Permukiman	156.484.148,00	137.244.740,00	87,71
	1.04.03.2.02.0008 - Penyusunan/Review/Legalisasi Kebijakan Bidang PKP	202.745.844,00	145.558.867,00	71,79
	1.04.03.2.02.0012 - Pembentukan/Pembinaan Kelompok Swadaya Masyarakat di Permukiman Kumuh	149.032.988,00	127.883.621,00	85,81
	1.04.03.2.02.0014 - Survei dan Penetapan Lokasi Perumahan dan Permukiman Kumuh	113.194.088,00	111.853.688,00	98,82
	1.04.03.2.03.0007 - Pendataan dan Verifikasi Penyelenggaraan Kawasan Permukiman Kumuh	91.122.392,00	89.234.305,00	97,93
	1.04.04.2.01.0001 - Perbaikan Rumah Tidak Layak Huni untuk Pencegahan Terhadap Tumbuh dan Berkembangnya Permukiman Kumuh di Luar Kawasan Permukiman Kumuh dengan Luas di Bawah 10 (Sepuluh) Ha	496.059.103,00	487.104.691,00	98,19
	1.04.05.2.01.0001 - Perencanaan Penyediaan PSU Perumahan	125.397.288,00	116.727.288,00	93,09

	1.04.05.2.01.0002 - Penyediaan Prasarana, Sarana, dan Utilitas Umum di Perumahan untuk Menunjang Fungsi Hunian	198.744.636,00	191.444.301,00	96,33
	1.04.05.2.01.0003 - Koordinasi dan Sinkronisasi dalam rangka Penyediaan Prasarana, Sarana, dan Utilitas Umum Perumahan	95.790.696,00	91.980.516,00	96,02
	1.04.01.2.01.0001 - Penyusunan Dokumen Perencanaan Perangkat Daerah	5.400.000,00	3.600.000,00	66,67
	1.04.01.2.02.0005 - Koordinasi dan Penyusunan Laporan Keuangan Akhir Tahun SKPD	620.000,00	515.998,00	83,23
	1.04.01.2.02.0007 - Koordinasi dan Penyusunan Laporan Keuangan Bulanan/ Triwulanan/ Semesteran SKPD	78.151.088,00	78.035.484,00	99,85
	1.04.01.2.03.0006 - Penatausahaan Barang Milik Daerah pada SKPD	97.015.088,00	97.015.088,00	100,00
	1.04.01.2.06.0003 - Penyediaan Peralatan Rumah Tangga	10.395.000,00	6.981.000,00	67,16
	1.04.01.2.06.0004 - Penyediaan Bahan Logistik Kantor	89.479.200,00	54.288.486,00	60,67
	1.04.01.2.06.0005 - Penyediaan Barang Cetakan dan Penggandaan	14.920.000,00	12.867.546,00	86,24
	1.04.01.2.06.0011 - Dukungan Pelaksanaan Sistem Pemerintahan Berbasis Elektronik pada SKPD	157.395.524,00	153.814.416,00	97,72
	1.04.01.2.07.0005 - Pengadaan Mebel	52.459.000,00	50.964.000,00	97,15
	1.04.01.2.08.0002 - Penyediaan Jasa Komunikasi, Sumber Daya Air dan Listrik	93.400.000,00	75.259.383,00	80,58
	1.04.01.2.08.0004 - Penyediaan Jasa Pelayanan Umum Kantor	251.733.460,00	229.395.447,00	91,13
	1.04.01.2.09.0001 - Penyediaan Jasa Pemeliharaan, Biaya Pemeliharaan, dan Pajak Kendaraan Perorangan Dinas atau Kendaraan Dinas Jabatan	40.250.000,00	24.017.980,00	59,67
	1.04.01.2.09.0002 - Penyediaan Jasa Pemeliharaan, Biaya Pemeliharaan, Pajak dan Perizinan Kendaraan Dinas Operasional atau Lapangan	30.500.000,00	26.813.440,00	87,91
	1.04.01.2.09.0006 - Pemeliharaan Peralatan dan Mesin Lainnya	61.250.000,00	56.745.450,00	92,65
15	**8.01.0.00.0.00.01.0000 - BADAN KESATUAN BANGSA DAN POLITIK**	**416.283.912,00**	**348.152.676,00**	**83,63**
	8.01.01.2.06.0002 - Penyediaan Peralatan dan Perlengkapan Kantor	1.040.000,00	440.000,00	42,31
	8.01.01.2.06.0004 - Penyediaan Bahan Logistik Kantor	45.328.700,00	43.991.000,00	97,05
	8.01.01.2.06.0005 - Penyediaan Barang Cetakan dan Penggandaan	20.376.500,00	8.911.250,00	43,73
	8.01.01.2.08.0002 - Penyediaan Jasa Komunikasi, Sumber Daya Air dan Listrik	41.200.000,00	23.570.727,00	57,21
	8.01.01.2.08.0003 - Penyediaan Jasa Peralatan dan Perlengkapan Kantor	8.250.000,00	7.486.250,00	90,74
	8.01.01.2.08.0004 - Penyediaan Jasa Pelayanan Umum Kantor	193.395.320,00	162.894.957,00	84,23
	8.01.01.2.09.0001 - Penyediaan Jasa Pemeliharaan, Biaya Pemeliharaan, dan Pajak Kendaraan Perorangan Dinas atau Kendaraan Dinas Jabatan	57.261.696,00	56.999.496,00	99,54
	8.01.01.2.09.0002 - Penyediaan Jasa Pemeliharaan, Biaya Pemeliharaan, Pajak dan Perizinan Kendaraan Dinas Operasional atau Lapangan	49.431.696,00	43.858.996,00	88,73
16	**1.05.0.00.0.00.01.0000 - SATUAN POLISI PAMONG PRAJA**	**5.564.673.516,00**	**5.286.839.492,00**	**95,01**
	1.05.04.2.01.0002 - Pemadaman dan Pengendalian Kebakaran dalam Daerah Kabupaten/Kota	4.944.447.128,00	4.744.955.266,00	95,97
	1.05.04.2.01.0003 - Penyelamatan dan Evakuasi Korban Kebakaran dan Non Kebakaran	6.370.000,00	-	0,00
	1.05.04.2.02.0002 - Penilaian Sarana Prasarana Proteksi Kebakaran	5.000.000,00	-	0,00
	1.05.04.2.03.0001 - Investigasi Kejadian Kebakaran, Meliputi Penelitian dan Pengujian Penyebab Kejadian Kebakaran	4.800.000,00	-	0,00
	1.05.04.2.04.0002 - Pembentukan dan Pembinaan Relawan Pemadam Kebakaran	35.320.000,00	34.897.590,00	98,80
	1.05.01.2.06.0002 - Penyediaan Peralatan dan Perlengkapan Kantor	199.850.000,00	190.384.158,00	95,26
	1.05.01.2.06.0004 - Penyediaan Bahan Logistik Kantor	56.409.200,00	54.961.102,00	97,43
	1.05.01.2.06.0005 - Penyediaan Barang Cetakan dan Penggandaan	13.523.100,00	13.185.650,00	97,50
	1.05.01.2.08.0002 - Penyediaan Jasa Komunikasi, Sumber Daya Air dan Listrik	109.800.000,00	63.878.658,00	58,18
	1.05.01.2.08.0003 - Penyediaan Jasa Peralatan dan Perlengkapan Kantor	56.000.000,00	54.299.750,00	96,96
	1.05.01.2.08.0004 - Penyediaan Jasa Pelayanan Umum Kantor	51.392.392,00	51.392.392,00	100,00
	1.05.01.2.09.0001 - Penyediaan Jasa Pemeliharaan, Biaya Pemeliharaan, dan Pajak Kendaraan Perorangan Dinas atau Kendaraan Dinas Jabatan	57.761.696,00	57.556.826,00	99,65
	1.05.01.2.09.0002 - Penyediaan Jasa Pemeliharaan, Biaya Pemeliharaan, Pajak dan Perizinan Kendaraan Dinas Operasional atau Lapangan	24.000.000,00	21.328.100,00	88,87
17	**1.05.0.00.0.00.04.0000 - BADAN PENANGGULANGAN BENCANA DAERAH**	**3.622.967.976,00**	**3.316.050.585,00**	**91,53**
	1.05.03.2.03.0003 - Pencarian, Pertolongan dan Evakuasi Korban Bencana Kabupaten/Kota	3.163.991.832,00	2.937.784.697,00	92,85
	1.05.03.2.03.0009 - Penyediaan Logistik Penyelamatan dan Evakuasi Korban Bencana Kabupaten/Kota	103.020.000,00	86.964.650,00	84,42
	1.05.01.2.06.0004 - Penyediaan Bahan Logistik Kantor	9.622.500,00	9.622.500,00	100,00
	1.05.01.2.06.0005 - Penyediaan Barang Cetakan dan Penggandaan	5.633.000,00	5.293.000,00	93,96
	1.05.01.2.08.0002 - Penyediaan Jasa Komunikasi, Sumber Daya Air dan Listrik	83.000.000,00	62.413.215,00	75,20
	1.05.01.2.08.0003 - Penyediaan Jasa Peralatan dan Perlengkapan Kantor	17.200.000,00	17.044.100,00	99,09
	1.05.01.2.08.0004 - Penyediaan Jasa Pelayanan Umum Kantor	177.068.948,00	133.972.096,00	75,66
	1.05.01.2.09.0001 - Penyediaan Jasa Pemeliharaan, Biaya Pemeliharaan, dan Pajak Kendaraan Perorangan Dinas atau Kendaraan Dinas Jabatan	53.431.696,00	53.226.327,00	99,62

	1.05.01.2.09.0002 - Penyediaan Jasa Pemeliharaan, Biaya Pemeliharaan, Pajak dan Perizinan Kendaraan Dinas Operasional atau Lapangan	10.000.000,00	9.730.000,00	97,30
18	**1.06.0.00.0.00.01.0000 - DINAS SOSIAL**	**1.317.787.704,00**	**1.251.404.747,00**	**94,96**
	1.06.04.2.01.0008 - Pemberian Akses ke Layanan Pendidikan dan Kesehatan Dasar	17.500.000,00	17.397.728,00	99,42
	1.06.06.2.01.0003 - Penyediaan Tempat Penampungan Pengungsi	7.200.000,00	6.859.800,00	95,28
	1.06.06.2.02.0002 - Koordinasi, Sosialisasi dan Pelaksanaan Taruna Siaga Bencana	602.120.080,00	572.318.730,00	95,05
	1.06.01.2.01.0001 - Penyusunan Dokumen Perencanaan Perangkat Daerah	1.957.000,00	1.791.840,00	91,56
	1.06.01.2.01.0005 - Koordinasi dan Penyusunan Perubahan DPA- SKPD	1.400.000,00	1.400.000,00	100,00
	1.06.01.2.01.0007 - Evaluasi Kinerja Perangkat Daerah	2.127.000,00	1.925.040,00	90,50
	1.06.01.2.03.0002 - Pengamanan Barang Milik Daerah SKPD	5.053.600,00	5.053.600,00	100,00
	1.06.01.2.06.0003 - Penyediaan Peralatan Rumah Tangga	4.053.400,00	2.942.939,00	72,60
	1.06.01.2.06.0004 - Penyediaan Bahan Logistik Kantor	32.633.100,00	30.386.200,00	93,11
	1.06.01.2.06.0005 - Penyediaan Barang Cetakan dan Penggandaan	10.255.000,00	8.811.630,00	85,93
	1.06.01.2.08.0002 - Penyediaan Jasa Komunikasi, Sumber Daya Air dan Listrik	90.000.000,00	61.310.536,00	68,12
	1.06.01.2.08.0003 - Penyediaan Jasa Peralatan dan Perlengkapan Kantor	10.800.000,00	10.800.000,00	100,00
	1.06.01.2.08.0004 - Penyediaan Jasa Pelayanan Umum Kantor	293.071.044,00	293.071.044,00	100,00
	1.06.01.2.09.0001 - Penyediaan Jasa Pemeliharaan, Biaya Pemeliharaan, dan Pajak Kendaraan Perorangan Dinas atau Kendaraan Dinas Jabatan	61.981.696,00	61.598.296,00	99,38
	1.06.01.2.09.0002 - Penyediaan Jasa Pemeliharaan, Biaya Pemeliharaan, Pajak dan Perizinan Kendaraan Dinas Operasional atau Lapangan	127.086.784,00	125.417.864,00	98,69
	1.06.01.2.09.0009 - Pemeliharaan/Rehabilitasi Gedung Kantor dan Bangunan Lainnya	50.549.000,00	50.319.500,00	99,55
19	**2.11.0.00.0.00.01.0000 - DINAS LINGKUNGAN HIDUP**	**23.217.099.261,00**	**22.296.524.327,00**	**96,03**
	2.11.02.2.01.0002 - Pengendalian Pelaksanaan RPPLH Kabupaten/Kota	57.500.000,00	27.929.580,00	48,57
	2.11.03.2.01.0015 - Pengelolaan Laboratorium Lingkungan Hidup kabupaten/kota	604.323.556,00	568.153.076,00	94,01
	2.11.04.2.01.0003 - Pengelolaan Kebun Raya	432.344.998,00	397.970.368,00	92,05
	2.11.04.2.01.0004 - Pengelolaan Ruang Terbuka Hijau (RTH)	2.407.324.097,00	2.191.179.278,00	91,02
	2.11.05.2.01.0001 - Fasilitasi Pemenuhan Komitmen Izin Penyimpanan sementara Limbah B3 Dilaksanakan Melalui Sistem Pelayanan Perizinan Berusaha Terintegrasi Secara Elektronik	10.400.000,00	9.317.285,00	89,59
	2.11.06.2.01.0001 - Fasilitasi Pemenuhan Ketentuan dan Kewajiban Izin Lingkungan dan/atau Izin PPLH	12.000.000,00	7.920.000,00	66,00
	2.11.11.2.01.0012 - Penanganan sampah melalui pengangkutan	17.805.573.584,00	17.559.852.151,00	98,62
	2.11.11.2.01.0015 - Penanganan sampah melalui pengoperasian dan pemeliharaan sarana dan prasarana penanganan sampah	1.130.403.000,00	1.049.370.500,00	92,83
	2.11.01.2.06.0004 - Penyediaan Bahan Logistik Kantor	50.468.850,00	45.421.354,00	90,00
	2.11.01.2.06.0005 - Penyediaan Barang Cetakan dan Penggandaan	17.997.100,00	15.377.350,00	85,44
	2.11.01.2.08.0002 - Penyediaan Jasa Komunikasi, Sumber Daya Air dan Listrik	457.150.000,00	256.437.530,00	56,09
	2.11.01.2.08.0003 - Penyediaan Jasa Peralatan dan Perlengkapan Kantor	25.000.000,00	20.480.500,00	81,92
	2.11.01.2.08.0004 - Penyediaan Jasa Pelayanan Umum Kantor	52.613.392,00	42.697.405,00	81,15
	2.11.01.2.09.0001 - Penyediaan Jasa Pemeliharaan, Biaya Pemeliharaan, dan Pajak Kendaraan Perorangan Dinas atau Kendaraan Dinas Jabatan	33.681.696,00	9.700.000,00	28,80
	2.11.01.2.09.0002 - Penyediaan Jasa Pemeliharaan, Biaya Pemeliharaan, Pajak dan Perizinan Kendaraan Dinas Operasional atau Lapangan	120.318.988,00	94.717.950,00	78,72
20	**2.12.0.00.0.00.01.0000 - DINAS KEPENDUDUKAN DAN PENCATATAN SIPIL**	**1.738.800.486,00**	**1.677.433.774,00**	**96,47**
	2.12.01.2.06.0002 - Penyediaan Peralatan dan Perlengkapan Kantor	16.311.000,00	14.317.000,00	87,78
	2.12.01.2.06.0004 - Penyediaan Bahan Logistik Kantor	134.036.322,00	133.828.399,00	99,84
	2.12.01.2.06.0005 - Penyediaan Barang Cetakan dan Penggandaan	23.184.700,00	20.256.700,00	87,37
	2.12.01.2.08.0002 - Penyediaan Jasa Komunikasi, Sumber Daya Air dan Listrik	163.200.000,00	110.141.786,00	67,49
	2.12.01.2.08.0003 - Penyediaan Jasa Peralatan dan Perlengkapan Kantor	113.750.000,00	111.394.250,00	97,93
	2.12.01.2.08.0004 - Penyediaan Jasa Pelayanan Umum Kantor	1.110.048.464,00	1.110.048.464,00	100,00
	2.12.01.2.09.0001 - Penyediaan Jasa Pemeliharaan, Biaya Pemeliharaan, dan Pajak Kendaraan Perorangan Dinas atau Kendaraan Dinas Jabatan	40.450.000,00	40.056.100,00	99,03
	2.12.01.2.09.0002 - Penyediaan Jasa Pemeliharaan, Biaya Pemeliharaan, Pajak dan Perizinan Kendaraan Dinas Operasional atau Lapangan	137.820.000,00	137.391.075,00	99,69
21	**2.15.0.00.0.00.01.0000 - DINAS PERHUBUNGAN**	**9.524.059.277,00**	**8.904.843.958,00**	**93,50**
	2.15.02.2.02.0001 - Pembangunan Prasarana Jalan di Jalan Kabupaten/Kota	483.265.000,00	475.428.750,00	98,38
	2.15.02.2.02.0002 - Penyediaan Perlengkapan Jalan di Jalan Kabupaten/Kota	1.224.931.400,00	1.141.559.087,00	93,19
	2.15.02.2.02.0003 - Rehabilitasi dan Pemeliharaan Prasarana Jalan	1.004.149.056,00	973.059.680,00	96,90
	2.15.02.2.04.0002 - Koordinasi dan Sinkronisasi Pengawasan Pelaksanaan Izin Penyelenggaraan dan Pembangunan Fasilitas Parkir Kewenangan Kabupaten/Kota	959.041.400,00	934.239.529,00	97,41

	2.15.02.2.05.0007 - Pemeliharaan Sarana dan Prasarana Pengujian Berkala Kendaraan Bermotor	188.522.708,00	181.012.208,00	96,02
	2.15.02.2.06.0004 - Pengawasan dan Pengendalian Efektivitas Pelaksanaan Kebijakan untuk Jalan Kabupaten/Kota	876.428.920,00	873.852.001,00	99,71
	2.15.02.2.07.0006 - Pengawasan Pelaksanaan Rekomendasi Persetujuan Teknis Andalalin	10.319.000,00	6.459.000,00	62,59
	2.15.02.2.09.0002 - Pengendalian dan Pengawasan Ketersediaan Angkutan Umum untuk Jasa Angkutan Orang dan/atau Barang Antar Kota dalam 1 (Satu) Kabupaten/Kota	112.759.000,00	111.937.000,00	99,27
	2.15.01.2.01.0001 - Penyusunan Dokumen Perencanaan Perangkat Daerah	937.500,00	750.000,00	80,00
	2.15.01.2.01.0002 - Koordinasi dan Penyusunan Dokumen RKA-SKPD	2.500.000,00	2.500.000,00	100,00
	2.15.01.2.01.0003 - Koordinasi dan Penyusunan Dokumen Perubahan RKA-SKPD	1.800.000,00	1.800.000,00	100,00
	2.15.01.2.01.0006 - Koordinasi dan Penyusunan Laporan Capaian Kinerja dan Ikhtisar Realisasi Kinerja SKPD	900.000,00	900.000,00	100,00
	2.15.01.2.01.0007 - Evaluasi Kinerja Perangkat Daerah	1.359.000,00	1.359.000,00	100,00
	2.15.01.2.02.0005 - Koordinasi dan Penyusunan Laporan Keuangan Akhir Tahun SKPD	1.359.000,00	1.359.000,00	100,00
	2.15.01.2.02.0007 - Koordinasi dan Penyusunan Laporan Keuangan Bulanan/ Triwulanan/ Semesteran SKPD	2.284.000,00	2.030.000,00	88,88
	2.15.01.2.06.0002 - Penyediaan Peralatan dan Perlengkapan Kantor	8.379.090,00	6.785.500,00	80,98
	2.15.01.2.06.0004 - Penyediaan Bahan Logistik Kantor	84.623.525,00	79.417.000,00	93,85
	2.15.01.2.06.0005 - Penyediaan Barang Cetakan dan Penggandaan	13.925.000,00	11.859.000,00	85,16
	2.15.01.2.07.0011 - Pengadaan Sarana dan Prasarana Pendukung Gedung Kantor atau Bangunan Lainnya	32.459.000,00	32.158.999,00	99,08
	2.15.01.2.08.0002 - Penyediaan Jasa Komunikasi, Sumber Daya Air dan Listrik	3.943.845.610,00	3.517.007.444,00	89,18
	2.15.01.2.08.0003 - Penyediaan Jasa Peralatan dan Perlengkapan Kantor	34.691.000,00	33.788.600,00	97,40
	2.15.01.2.08.0004 - Penyediaan Jasa Pelayanan Umum Kantor	428.283.372,00	421.594.064,00	98,44
	2.15.01.2.09.0001 - Penyediaan Jasa Pemeliharaan, Biaya Pemeliharaan, dan Pajak Kendaraan Perorangan Dinas atau Kendaraan Dinas Jabatan	107.296.696,00	93.988.096,00	87,60
22	**2.16.2.20.2.21.04.0000 - DINAS KOMUNIKASI DAN INFORMATIKA**	**4.335.792.588,00**	**4.047.254.343,00**	**93,35**
	2.21.02.2.01.0001 - Penetapan Kebijakan Tata Kelola Keamanan Informasi dan Jaring Komunikasi Sandi Pemerintah Daerah Kabupaten/Kota	14.605.000,00	10.905.000,00	74,67
	2.21.02.2.01.0003 - Pelaksanaan Keamanan Informasi Pemerintahan Daerah Kabupaten/Kota Berbasis Elektronik dan Non Elektronik	20.000.000,00	10.989.000,00	54,95
	2.21.02.2.02.0001 - Operasionalisasi Jaring Komunikasi Sandi Pemerintah Daerah Kabupaten/Kota	48.221.696,00	41.413.086,00	85,88
	2.16.01.2.06.0004 - Penyediaan Bahan Logistik Kantor	18.666.400,00	18.141.971,00	97,19
	2.16.01.2.06.0005 - Penyediaan Barang Cetakan dan Penggandaan	2.999.700,00	1.672.960,00	55,77
	2.16.01.2.06.0006 - Penyediaan Bahan Bacaan dan Peraturan Perundang-undangan	3.600.000,00	2.750.000,00	76,39
	2.16.01.2.08.0002 - Penyediaan Jasa Komunikasi, Sumber Daya Air dan Listrik	165.000.000,00	124.163.507,00	75,25
	2.16.01.2.08.0003 - Penyediaan Jasa Peralatan dan Perlengkapan Kantor	7.000.000,00	7.000.000,00	100,00
	2.16.01.2.08.0004 - Penyediaan Jasa Pelayanan Umum Kantor	355.200.900,00	299.366.390,00	84,28
	2.16.01.2.09.0001 - Penyediaan Jasa Pemeliharaan, Biaya Pemeliharaan, dan Pajak Kendaraan Perorangan Dinas atau Kendaraan Dinas Jabatan	29.275.000,00	23.951.600,00	81,82
	2.16.01.2.09.0002 - Penyediaan Jasa Pemeliharaan, Biaya Pemeliharaan, Pajak dan Perizinan Kendaraan Dinas Operasional atau Lapangan	69.645.000,00	66.351.500,00	95,27
	2.16.01.2.09.0010 - Pemeliharaan/Rehabilitasi Sarana dan Prasarana Gedung Kantor atau Bangunan Lainnya	47.320.000,00	28.749.955,00	60,76
	2.16.03.2.02.0015 - Fasilitasi penyelenggaraan SPBE di lingkungan Pemda	34.665.000,00	20.491.885,00	59,11
	2.16.03.2.01.0004 - Pengelolaan Nama Domain dan Sub Domain Penyelenggaraan Pemerintah Daerah dan Pengelolaan Nama Domain Pemerintah Desa	45.000.000,00	40.800.000,00	90,67
	2.16.03.2.02.0024 - Penyelenggaraan Jaringan Intra Pemerintah Daerah Kab/Kota	2.943.345.500,00	2.845.221.036,00	96,67
	2.16.03.2.02.0016 - Penyelenggaraan pusat kendali Pemerintah Daerah	438.720.000,00	431.198.061,00	98,29
	2.20.02.2.01.0010 - Penyelenggaraan Statistik Sektoral yang sesuai dengan Prinsip Satu Data Indonesia	7.200.000,00	5.760.000,00	80,00
	2.20.02.2.01.0009 - Peningkatan Kualitas Data Statistik Sektoral	85.328.392,00	68.328.392,00	80,08
23	**2.18.0.00.0.00.07.0000 - DINAS PENANAMAN MODAL DAN PELAYANAN TERPADU SATU PINTU**	**920.983.622,00**	**729.358.546,00**	**79,19**
	2.18.04.2.01.0006 - Penyediaan Pelayanan Perizinan Berusaha melalui Sistem Perizinan Berusaha Berbasis Risiko Terintegrasi secara Elektronik	170.038.480,00	160.868.487,00	94,61
	2.18.06.2.01.0002 - Pengolahan, Penyajian dan Pemanfaatan Data dan Informasi Perizinan Berbasis Sistem Pelayanan Perizinan Berusaha Terintegrasi secara Elektronik	128.915.088,00	123.513.732,00	95,81

	2.18.01.2.06.0004 - Penyediaan Bahan Logistik Kantor	32.752.300,00	27.891.149,00	85,16
	2.18.01.2.06.0005 - Penyediaan Barang Cetakan dan Penggandaan	28.663.750,00	19.650.556,00	68,56
	2.18.01.2.08.0002 - Penyediaan Jasa Komunikasi, Sumber Daya Air dan Listrik	198.000.000,00	101.862.042,00	51,45
	2.18.01.2.08.0003 - Penyediaan Jasa Peralatan dan Perlengkapan Kantor	43.150.000,00	28.662.350,00	66,42
	2.18.01.2.08.0004 - Penyediaan Jasa Pelayanan Umum Kantor	157.060.612,00	143.185.219,00	91,17
	2.18.01.2.09.0001 - Penyediaan Jasa Pemeliharaan, Biaya Pemeliharaan, dan Pajak Kendaraan Perorangan Dinas atau Kendaraan Dinas Jabatan	59.431.696,00	35.589.969,00	59,88
	2.18.01.2.09.0002 - Penyediaan Jasa Pemeliharaan, Biaya Pemeliharaan, Pajak dan Perizinan Kendaraan Dinas Operasional atau Lapangan	51.000.000,00	36.223.200,00	71,03
	2.18.01.2.09.0009 - Pemeliharaan/Rehabilitasi Gedung Kantor dan Bangunan Lainnya	51.971.696,00	51.911.842,00	99,88
24	**2.23.2.24.0.00.02.0000 - DINAS PERPUSTAKAAN DAN KEARSIPAN**	**927.919.956,00**	**709.946.873,00**	**76,51**
	2.23.01.2.06.0003 - Penyediaan Peralatan Rumah Tangga	2.080.000,00	-	0,00
	2.23.01.2.06.0004 - Penyediaan Bahan Logistik Kantor	26.964.000,00	23.182.695,00	85,98
	2.23.01.2.06.0005 - Penyediaan Barang Cetakan dan Penggandaan	9.021.000,00	847.850,00	9,40
	2.23.01.2.08.0002 - Penyediaan Jasa Komunikasi, Sumber Daya Air dan Listrik	192.000.000,00	140.054.728,00	72,95
	2.23.01.2.08.0003 - Penyediaan Jasa Peralatan dan Perlengkapan Kantor	37.750.000,00	9.124.200,00	24,17
	2.23.01.2.08.0004 - Penyediaan Jasa Pelayanan Umum Kantor	261.174.692,00	243.378.808,00	93,19
	2.23.01.2.09.0001 - Penyediaan Jasa Pemeliharaan, Biaya Pemeliharaan, dan Pajak Kendaraan Perorangan Dinas atau Kendaraan Dinas Jabatan	61.496.696,00	13.327.928,00	21,67
	2.23.01.2.09.0002 - Penyediaan Jasa Pemeliharaan, Biaya Pemeliharaan, Pajak dan Perizinan Kendaraan Dinas Operasional atau Lapangan	65.700.000,00	37.253.322,00	56,70
	2.23.01.2.09.0009 - Pemeliharaan/Rehabilitasi Gedung Kantor dan Bangunan Lainnya	21.771.696,00	21.771.696,00	100,00
	2.23.02.2.01.0012 - Pengembangan Layanan Perpustakaan Rujukan Tingkat Kabupaten/Kota	225.190.176,00	196.234.950,00	87,14
	2.23.02.2.01.0018 - Pengelolaan dan Pengembangan Bahan Perpustakaan	24.771.696,00	24.770.696,00	100,00
25	**3.26.0.00.0.00.01.0000 - DINAS PARIWISATA**	**1.453.726.976,00**	**1.395.176.398,00**	**95,97**
	3.26.02.2.03.0004 - Pengadaan/Pemeliharaan/Rehabilitasi Sarana dan Prasarana dalam Pengelolaan Destinasi Pariwisata Kabupaten/Kota	866.372.616,00	830.191.132,00	95,82
	3.26.04.2.02.0005 - Pengembangan Sistem Pemasaran	41.836.000,00	41.186.000,00	98,45
	3.26.01.2.06.0002 - Penyediaan Peralatan dan Perlengkapan Kantor	77.950.000,00	76.900.002,00	98,65
	3.26.01.2.06.0004 - Penyediaan Bahan Logistik Kantor	30.376.000,00	29.160.500,00	96,00
	3.26.01.2.06.0005 - Penyediaan Barang Cetakan dan Penggandaan	25.492.900,00	21.826.818,00	85,62
	3.26.01.2.08.0002 - Penyediaan Jasa Komunikasi, Sumber Daya Air dan Listrik	83.600.000,00	70.576.213,00	84,42
	3.26.01.2.08.0003 - Penyediaan Jasa Peralatan dan Perlengkapan Kantor	30.300.000,00	29.348.750,00	96,86
	3.26.01.2.08.0004 - Penyediaan Jasa Pelayanan Umum Kantor	250.719.460,00	250.041.060,00	99,73
	3.26.01.2.09.0001 - Penyediaan Jasa Pemeliharaan, Biaya Pemeliharaan, dan Pajak Kendaraan Perorangan Dinas atau Kendaraan Dinas Jabatan	35.330.000,00	35.103.235,00	99,36
	3.26.01.2.09.0002 - Penyediaan Jasa Pemeliharaan, Biaya Pemeliharaan, Pajak dan Perizinan Kendaraan Dinas Operasional atau Lapangan	11.750.000,00	10.842.688,00	92,28
26	**2.09.3.27.0.00.02.0000 - DINAS PANGAN DAN PERTANIAN**	**1.413.111.304,00**	**1.319.326.513,00**	**93,36**
	2.09.03.2.01.0015 - Pemantauan Harga dan Pasokan Pangan	22.230.696,00	21.771.696,00	97,94
	2.09.05.2.01.0007 - Penyediaan Sarana Pengujian keamanan dan mutu pangan segar asal tumbuhan Daerah Kabupaten/Kota	13.129.000,00	12.076.000,00	91,98
	3.27.03.2.01.0015 - Pengelolaan Lahan Pertanian Pangan Berkelanjutan/LP2B, Kawasan Pertanian Pangan Berkelanjutan/KP2B dan Lahan Cadangan Pertanian Pangan Berkelanjutan/LCP2B di Kabupaten/Kota	9.000.000,00	3.362.992,00	37,37
	3.27.03.2.02.0015 - Pembangunan, Rehabilitasi, Pemeliharaan dan operasionalisasi Rumah Potong Hewan	267.108.968,00	257.204.348,00	96,29
	3.27.04.2.03.0002 - Penyediaan Pelayanan Jasa Medik Veteriner	155.212.480,00	148.146.726,00	95,45
	3.27.04.2.04.0002 - Pengawasan Peredaran Hewan dan Produk Hewan	30.917.696,00	30.530.696,00	98,75
	3.27.07.2.01.0001 - Peningkatan Kapasitas Kelembagaan Penyuluhan Pertanian di Kecamatan dan Desa	84.879.240,00	61.673.240,00	72,66
	3.27.07.2.01.0002 - Pengembangan Kapasitas Kelembagaan Petani di Kecamatan dan Desa	114.850.000,00	99.672.098,00	86,78
	3.27.01.2.06.0004 - Penyediaan Bahan Logistik Kantor	24.301.000,00	21.777.260,00	89,61
	3.27.01.2.06.0005 - Penyediaan Barang Cetakan dan Penggandaan	13.680.500,00	12.197.385,00	89,16
	3.27.01.2.08.0002 - Penyediaan Jasa Komunikasi, Sumber Daya Air dan Listrik	117.559.000,00	104.884.289,00	89,22
	3.27.01.2.08.0003 - Penyediaan Jasa Peralatan dan Perlengkapan Kantor	22.169.000,00	21.986.000,00	99,17
	3.27.01.2.08.0004 - Penyediaan Jasa Pelayanan Umum Kantor	440.373.028,00	437.498.587,00	99,35
	3.27.01.2.09.0002 - Penyediaan Jasa Pemeliharaan, Biaya Pemeliharaan, Pajak dan Perizinan Kendaraan Dinas Operasional atau Lapangan	97.700.696,00	86.545.196,00	88,58
27	**2.17.3.30.3.31.07.0000 - DINAS KOPERASI, UMKM, DAN PERDAGANGAN**	**2.739.743.028,00**	**2.700.943.188,00**	**98,58**
	2.17.08.2.01.0002 - Pengembangan Usaha Mikro	42.000.000,00	41.999.480,00	100,00
	3.30.03.2.01.0001 - Penyediaan Sarana Distribusi Perdagangan	273.120.264,00	263.562.724,00	96,50

	3.30.03.2.01.0002 - Fasilitasi Pengelolaan Sarana Distribusi Perdagangan	942.105.188,00	934.840.459,00	99,23
	3.30.04.2.02.0002 - Pemantauan Harga dan Stok Barang Kebutuhan Pokok dan Barang Penting pada Pasar Rakyat yang Terintegrasi dalam Sistem Informasi Perdagangan	106.328.928,00	105.162.318,00	98,90
	3.30.06.2.01.0001 - Pelaksanaan Metrologi Legal, Berupa Tera, Tera Ulang	302.505.264,00	298.792.764,00	98,77
	3.30.06.2.01.0002 - Pengawasan/Penyuluhan Metrologi Legal	35.094.004,00	35.090.000,00	99,99
	3.31.02.2.01.0003 - Koordinasi, Sinkronisasi, dan Pelaksanaan Pembangunan Sumber Daya Industri	103.465.400,00	95.897.360,00	92,69
	3.31.02.2.01.0004 - Koordinasi, Sinkronisasi, dan Pelaksanaan Pembangunan Sarana dan Prasarana Industri	179.630.176,00	179.594.172,00	99,98
	3.31.04.2.01.0003 - Pemantauan dan Evaluasi Kepatuhan Perusahaan Industri dan Perusahaan Kawasan Industri Lingkup Kabupaten/Kota dalam Penyampaian Data ke SIINas	5.000.000,00	5.000.000,00	100,00
	2.17.01.2.06.0004 - Penyediaan Bahan Logistik Kantor	78.768.300,00	78.768.300,00	100,00
	2.17.01.2.06.0005 - Penyediaan Barang Cetakan dan Penggandaan	37.436.600,00	37.436.600,00	100,00
	2.17.01.2.08.0002 - Penyediaan Jasa Komunikasi, Sumber Daya Air dan Listrik	83.516.452,00	81.582.415,00	97,68
	2.17.01.2.08.0003 - Penyediaan Jasa Peralatan dan Perlengkapan Kantor	49.500.000,00	49.500.000,00	100,00
	2.17.01.2.08.0004 - Penyediaan Jasa Pelayanan Umum Kantor	394.915.060,00	393.157.828,00	99,56
	2.17.01.2.09.0001 - Penyediaan Jasa Pemeliharaan, Biaya Pemeliharaan, dan Pajak Kendaraan Perorangan Dinas atau Kendaraan Dinas Jabatan	57.695.696,00	52.462.772,00	90,93
	2.17.01.2.09.0002 - Penyediaan Jasa Pemeliharaan, Biaya Pemeliharaan, Pajak dan Perizinan Kendaraan Dinas Operasional atau Lapangan	48.661.696,00	48.095.996,00	98,84
28	**7.01.0.00.0.00.01.0000 - KECAMATAN BUKIT INTAN**	**671.882.396,00**	**639.944.201,00**	**95,25**
	7.01.01.2.06.0004 - Penyediaan Bahan Logistik Kantor	47.817.100,00	41.693.255,00	87,19
	7.01.01.2.06.0005 - Penyediaan Barang Cetakan dan Penggandaan	29.022.000,00	9.994.800,00	34,44
	7.01.01.2.08.0002 - Penyediaan Jasa Komunikasi, Sumber Daya Air dan Listrik	74.500.000,00	74.162.000,00	99,55
	7.01.01.2.08.0003 - Penyediaan Jasa Peralatan dan Perlengkapan Kantor	18.250.000,00	18.229.050,00	99,89
	7.01.01.2.08.0004 - Penyediaan Jasa Pelayanan Umum Kantor	430.133.296,00	429.133.296,00	99,77
	7.01.01.2.09.0002 - Penyediaan Jasa Pemeliharaan, Biaya Pemeliharaan, Pajak dan Perizinan Kendaraan Dinas Operasional atau Lapangan	72.160.000,00	66.731.800,00	92,48
29	**7.01.0.00.0.00.01.0001 - Kelurahan Pasir Putih**	**681.266.872,00**	**622.900.376,00**	**91,43**
	7.01.03.2.03.0001 - Penyelenggaraan Lembaga Kemasyarakatan	681.266.872,00	622.900.376,00	91,43
30	**7.01.0.00.0.00.01.0002 - Kelurahan Sinar Bulan**	**661.921.640,00**	**589.939.316,00**	**89,13**
	7.01.03.2.03.0001 - Penyelenggaraan Lembaga Kemasyarakatan	661.921.640,00	589.939.316,00	89,13
31	**7.01.0.00.0.00.01.0003 - Kelurahan Temberan**	**567.623.448,00**	**510.425.564,00**	**89,92**
	7.01.03.2.03.0001 - Penyelenggaraan Lembaga Kemasyarakatan	567.623.448,00	510.425.564,00	89,92
32	**7.01.0.00.0.00.01.0004 - Kelurahan Semabung Lama**	**836.625.912,00**	**747.128.164,00**	**89,30**
	7.01.03.2.03.0001 - Penyelenggaraan Lembaga Kemasyarakatan	836.625.912,00	747.128.164,00	89,30
33	**7.01.0.00.0.00.01.0005 - Kelurahan Air Mawar**	**521.391.524,00**	**484.824.964,00**	**92,99**
	7.01.03.2.03.0001 - Penyelenggaraan Lembaga Kemasyarakatan	521.391.524,00	484.824.964,00	92,99
34	**7.01.0.00.0.00.01.0006 - Kelurahan Bacang**	**668.158.872,00**	**597.169.256,00**	**89,38**
	7.01.03.2.03.0001 - Penyelenggaraan Lembaga Kemasyarakatan	668.158.872,00	597.169.256,00	89,38
35	**7.01.0.00.0.00.01.0007 - Kelurahan Air Itam**	**669.878.872,00**	**599.667.164,00**	**89,52**
	7.01.03.2.03.0001 - Penyelenggaraan Lembaga Kemasyarakatan	669.878.872,00	599.667.164,00	89,52
36	**7.01.0.00.0.00.02.0000 - KECAMATAN RANGKUI**	**583.779.632,00**	**544.744.793,00**	**93,31**
	7.01.01.2.06.0004 - Penyediaan Bahan Logistik Kantor	66.668.500,00	60.811.960,00	91,22
	7.01.01.2.06.0005 - Penyediaan Barang Cetakan dan Penggandaan	15.875.000,00	15.875.000,00	100,00
	7.01.01.2.08.0002 - Penyediaan Jasa Komunikasi, Sumber Daya Air dan Listrik	68.600.000,00	48.330.557,00	70,45
	7.01.01.2.08.0003 - Penyediaan Jasa Peralatan dan Perlengkapan Kantor	17.250.000,00	17.250.000,00	100,00
	7.01.01.2.08.0004 - Penyediaan Jasa Pelayanan Umum Kantor	353.386.132,00	341.060.976,00	96,51
	7.01.01.2.09.0002 - Penyediaan Jasa Pemeliharaan, Biaya Pemeliharaan, Pajak dan Perizinan Kendaraan Dinas Operasional atau Lapangan	62.000.000,00	61.416.300,00	99,06
37	**7.01.0.00.0.00.02.0001 - Kelurahan Pintu Air**	**634.957.572,00**	**598.256.132,00**	**94,22**
	7.01.03.2.03.0001 - Penyelenggaraan Lembaga Kemasyarakatan	634.957.572,00	598.256.132,00	94,22
38	**7.01.0.00.0.00.02.0002 - Kelurahan Bintang**	**585.673.572,00**	**558.731.064,00**	**95,40**
	7.01.03.2.03.0001 - Penyelenggaraan Lembaga Kemasyarakatan	585.673.572,00	558.731.064,00	95,40
39	**7.01.0.00.0.00.02.0003 - Kelurahan Gajah Mada**	**565.404.164,00**	**528.765.616,00**	**93,52**
	7.01.03.2.03.0001 - Penyelenggaraan Lembaga Kemasyarakatan	565.404.164,00	528.765.616,00	93,52
40	**7.01.0.00.0.00.02.0004 - Kelurahan Masjid Jamik**	**504.242.576,00**	**483.679.070,00**	**95,92**
	7.01.03.2.03.0001 - Penyelenggaraan Lembaga Kemasyarakatan	504.242.576,00	483.679.070,00	95,92
41	**7.01.0.00.0.00.02.0005 - Kelurahan Asam**	**542.947.940,00**	**522.139.483,00**	**96,17**
	7.01.03.2.03.0001 - Penyelenggaraan Lembaga Kemasyarakatan	542.947.940,00	522.139.483,00	96,17
42	**7.01.0.00.0.00.02.0006 - Kelurahan Melintang**	**612.412.872,00**	**591.501.970,00**	**96,59**
	7.01.03.2.03.0001 - Penyelenggaraan Lembaga Kemasyarakatan	612.412.872,00	591.501.970,00	96,59
43	**7.01.0.00.0.00.02.0007 - Kelurahan Parit Lalang**	**676.629.572,00**	**616.564.844,00**	**91,12**
	7.01.03.2.03.0001 - Penyelenggaraan Lembaga Kemasyarakatan	676.629.572,00	616.564.844,00	91,12
44	**7.01.0.00.0.00.02.0008 - Kelurahan Keramat**	**649.299.572,00**	**610.089.076,00**	**93,96**

	7.01.03.2.03.0001 - Penyelenggaraan Lembaga Kemasyarakatan	649.299.572,00	610.089.076,00	93,96
45	**7.01.0.00.0.00.03.0000 - KECAMATAN GERUNGGANG**	**756.066.524,00**	**708.905.695,00**	**93,76**
	7.01.01.2.01.0001 - Penyusunan Dokumen Perencanaan Perangkat Daerah	1.290.000,00	1.290.000,00	100,00
	7.01.01.2.01.0002 - Koordinasi dan Penyusunan Dokumen RKA-SKPD	2.155.000,00	2.155.000,00	100,00
	7.01.01.2.01.0004 - Koordinasi dan Penyusunan DPA-SKPD	2.155.000,00	2.155.000,00	100,00
	7.01.01.2.01.0006 - Koordinasi dan Penyusunan Laporan Capaian Kinerja dan Ikhtisar Realisasi Kinerja SKPD	1.294.000,00	1.174.000,00	90,73
	7.01.01.2.01.0007 - Evaluasi Kinerja Perangkat Daerah	1.295.000,00	1.295.000,00	100,00
	7.01.01.2.02.0005 - Koordinasi dan Penyusunan Laporan Keuangan Akhir Tahun SKPD	2.780.000,00	2.780.000,00	100,00
	7.01.01.2.02.0007 - Koordinasi dan Penyusunan Laporan Keuangan Bulanan/ Triwulanan/ Semesteran SKPD	4.700.000,00	3.050.000,00	64,89
	7.01.01.2.06.0004 - Penyediaan Bahan Logistik Kantor	63.704.000,00	51.536.605,00	80,90
	7.01.01.2.06.0005 - Penyediaan Barang Cetakan dan Penggandaan	19.269.300,00	15.654.200,00	81,24
	7.01.01.2.08.0002 - Penyediaan Jasa Komunikasi, Sumber Daya Air dan Listrik	63.300.000,00	50.034.500,00	79,04
	7.01.01.2.08.0003 - Penyediaan Jasa Peralatan dan Perlengkapan Kantor	38.291.000,00	32.313.200,00	84,39
	7.01.01.2.08.0004 - Penyediaan Jasa Pelayanan Umum Kantor	485.423.224,00	477.547.890,00	98,38
	7.01.01.2.09.0002 - Penyediaan Jasa Pemeliharaan, Biaya Pemeliharaan, Pajak dan Perizinan Kendaraan Dinas Operasional atau Lapangan	70.410.000,00	67.920.300,00	96,46
46	**7.01.0.00.0.00.03.0001 - Kelurahan Taman Bunga**	**782.623.480,00**	**735.450.570,00**	**93,97**
	7.01.03.2.03.0001 - Penyelenggaraan Lembaga Kemasyarakatan	782.623.480,00	735.450.570,00	93,97
47	**7.01.0.00.0.00.03.0002 - Kelurahan Bukit Merapin**	**906.768.504,00**	**846.474.955,00**	**93,35**
	7.01.03.2.03.0001 - Penyelenggaraan Lembaga Kemasyarakatan	906.768.504,00	846.474.955,00	93,35
48	**7.01.0.00.0.00.03.0003 - Kelurahan Air Kepala Tujuh**	**735.481.072,00**	**629.846.061,00**	**85,64**
	7.01.03.2.03.0001 - Penyelenggaraan Lembaga Kemasyarakatan	735.481.072,00	629.846.061,00	85,64
49	**7.01.0.00.0.00.03.0004 - Kelurahan Bukit Sari**	**783.128.572,00**	**737.574.694,00**	**94,18**
	7.01.03.2.03.0001 - Penyelenggaraan Lembaga Kemasyarakatan	783.128.572,00	737.574.694,00	94,18
50	**7.01.0.00.0.00.03.0005 - Kelurahan Tua Tunu Indah**	**794.234.436,00**	**679.240.916,00**	**85,52**
	7.01.03.2.03.0001 - Penyelenggaraan Lembaga Kemasyarakatan	794.234.436,00	679.240.916,00	85,52
51	**7.01.0.00.0.00.03.0006 - Kelurahan Kacang Pedang**	**868.236.640,00**	**784.759.524,00**	**90,39**
	7.01.03.2.03.0001 - Penyelenggaraan Lembaga Kemasyarakatan	868.236.640,00	784.759.524,00	90,39
52	**7.01.0.00.0.00.04.0000 - KECAMATAN TAMAN SARI**	**656.556.944,00**	**572.329.239,00**	**87,17**
	7.01.01.2.01.0001 - Penyusunan Dokumen Perencanaan Perangkat Daerah	500.000,00	500.000,00	100,00
	7.01.01.2.01.0002 - Koordinasi dan Penyusunan Dokumen RKA-SKPD	500.000,00	500.000,00	100,00
	7.01.01.2.01.0004 - Koordinasi dan Penyusunan DPA-SKPD	500.000,00	500.000,00	100,00
	7.01.01.2.01.0006 - Koordinasi dan Penyusunan Laporan Capaian Kinerja dan Ikhtisar Realisasi Kinerja SKPD	849.000,00	636.000,00	74,91
	7.01.01.2.02.0005 - Koordinasi dan Penyusunan Laporan Keuangan Akhir Tahun SKPD	500.000,00	500.000,00	100,00
	7.01.01.2.02.0007 - Koordinasi dan Penyusunan Laporan Keuangan Bulanan/ Triwulanan/ Semesteran SKPD	500.000,00	-	0,00
	7.01.01.2.06.0004 - Penyediaan Bahan Logistik Kantor	64.264.200,00	59.360.555,00	92,37
	7.01.01.2.06.0005 - Penyediaan Barang Cetakan dan Penggandaan	25.890.000,00	25.252.890,00	97,54
	7.01.01.2.06.0006 - Penyediaan Bahan Bacaan dan Peraturan Perundang-undangan	1.800.000,00	300.000,00	16,67
	7.01.01.2.07.0005 - Pengadaan Mebel	459.000,00	-	0,00
	7.01.01.2.07.0006 - Pengadaan Peralatan dan Mesin Lainnya	25.000.000,00	21.517.350,00	86,07
	7.01.01.2.08.0002 - Penyediaan Jasa Komunikasi, Sumber Daya Air dan Listrik	40.200.000,00	40.022.500,00	99,56
	7.01.01.2.08.0003 - Penyediaan Jasa Peralatan dan Perlengkapan Kantor	28.541.000,00	28.255.000,00	99,00
	7.01.01.2.08.0004 - Penyediaan Jasa Pelayanan Umum Kantor	340.803.744,00	340.803.744,00	100,00
	7.01.01.2.09.0002 - Penyediaan Jasa Pemeliharaan, Biaya Pemeliharaan, Pajak dan Perizinan Kendaraan Dinas Operasional atau Lapangan	56.250.000,00	54.181.200,00	96,32
	7.01.01.2.09.0010 - Pemeliharaan/Rehabilitasi Sarana dan Prasarana Gedung Kantor atau Bangunan Lainnya	70.000.000,00	-	0,00
53	**7.01.0.00.0.00.04.0001 - Kelurahan Opas Indah**	**602.369.256,00**	**547.328.842,00**	**90,86**
	7.01.03.2.02.0002 - Pembangunan Sarana dan Prasarana Kelurahan	9.000.000,00	-	0,00
	7.01.03.2.03.0001 - Penyelenggaraan Lembaga Kemasyarakatan	593.369.256,00	547.328.842,00	92,24
54	**7.01.0.00.0.00.04.0002 - Kelurahan Gedung Nasional**	**638.219.256,00**	**605.781.770,00**	**94,92**
	7.01.03.2.02.0002 - Pembangunan Sarana dan Prasarana Kelurahan	9.000.000,00	-	0,00
	7.01.03.2.03.0001 - Penyelenggaraan Lembaga Kemasyarakatan	629.219.256,00	605.781.770,00	96,28
55	**7.01.0.00.0.00.04.0003 - Kelurahan Batin Tikal**	**635.961.072,00**	**598.284.174,00**	**94,08**
	7.01.03.2.02.0002 - Pembangunan Sarana dan Prasarana Kelurahan	9.000.000,00	-	0,00
	7.01.03.2.03.0001 - Penyelenggaraan Lembaga Kemasyarakatan	626.961.072,00	598.284.174,00	95,43
56	**7.01.0.00.0.00.04.0004 - Kelurahan Rawa Bangun**	**651.597.072,00**	**582.763.652,00**	**89,44**
	7.01.03.2.02.0002 - Pembangunan Sarana dan Prasarana Kelurahan	9.000.000,00	-	0,00
	7.01.03.2.03.0001 - Penyelenggaraan Lembaga Kemasyarakatan	642.597.072,00	582.763.652,00	90,69
57	**7.01.0.00.0.00.04.0005 - Kelurahan Kejaksaan**	**799.934.704,00**	**719.716.867,00**	**89,97**

	7.01.03.2.02.0002 - Pembangunan Sarana dan Prasarana Kelurahan	9.000.000,00	5.000.000,00	55,56
	7.01.03.2.03.0001 - Penyelenggaraan Lembaga Kemasyarakatan	790.934.704,00	714.716.867,00	90,36
58	**7.01.0.00.0.00.05.0000 - KECAMATAN PANGKALBALAM**	**584.690.832,00**	**553.935.237,00**	**94,74**
	7.01.01.2.01.0001 - Penyusunan Dokumen Perencanaan Perangkat Daerah	150.000,00	150.000,00	100,00
	7.01.01.2.01.0002 - Koordinasi dan Penyusunan Dokumen RKA-SKPD	150.000,00	150.000,00	100,00
	7.01.01.2.01.0004 - Koordinasi dan Penyusunan DPA-SKPD	150.000,00	150.000,00	100,00
	7.01.01.2.01.0006 - Koordinasi dan Penyusunan Laporan Capaian Kinerja dan Ikhtisar Realisasi Kinerja SKPD	150.000,00	150.000,00	100,00
	7.01.01.2.01.0007 - Evaluasi Kinerja Perangkat Daerah	450.000,00	450.000,00	100,00
	7.01.01.2.02.0005 - Koordinasi dan Penyusunan Laporan Keuangan Akhir Tahun SKPD	150.000,00	150.000,00	100,00
	7.01.01.2.02.0007 - Koordinasi dan Penyusunan Laporan Keuangan Bulanan/ Triwulanan/ Semesteran SKPD	150.000,00	150.000,00	100,00
	7.01.01.2.06.0002 - Penyediaan Peralatan dan Perlengkapan Kantor	26.000.000,00	24.819.001,00	95,46
	7.01.01.2.06.0004 - Penyediaan Bahan Logistik Kantor	38.400.700,00	38.328.200,00	99,81
	7.01.01.2.06.0005 - Penyediaan Barang Cetakan dan Penggandaan	16.994.000,00	14.994.000,00	88,23
	7.01.01.2.08.0002 - Penyediaan Jasa Komunikasi, Sumber Daya Air dan Listrik	51.300.000,00	49.976.700,00	97,42
	7.01.01.2.08.0003 - Penyediaan Jasa Peralatan dan Perlengkapan Kantor	27.450.000,00	25.900.000,00	94,35
	7.01.01.2.08.0004 - Penyediaan Jasa Pelayanan Umum Kantor	354.386.132,00	333.114.436,00	94,00
	7.01.01.2.09.0002 - Penyediaan Jasa Pemeliharaan, Biaya Pemeliharaan, Pajak dan Perizinan Kendaraan Dinas Operasional atau Lapangan	68.810.000,00	65.452.900,00	95,12
59	**7.01.0.00.0.00.05.0001 - Kelurahan Pasir Garam**	**598.717.972,00**	**533.237.364,00**	**89,06**
	7.01.03.2.03.0001 - Penyelenggaraan Lembaga Kemasyarakatan	598.717.972,00	533.237.364,00	89,06
60	**7.01.0.00.0.00.05.0002 - Kelurahan Lontong Pancur**	**658.522.116,00**	**593.144.068,00**	**90,07**
	7.01.03.2.03.0001 - Penyelenggaraan Lembaga Kemasyarakatan	658.522.116,00	593.144.068,00	90,07
61	**7.01.0.00.0.00.05.0003 - Kelurahan Ketapang**	**712.816.160,00**	**648.591.165,00**	**90,99**
	7.01.03.2.03.0001 - Penyelenggaraan Lembaga Kemasyarakatan	712.816.160,00	648.591.165,00	90,99
62	**7.01.0.00.0.00.05.0004 - Kelurahan Ampui**	**564.138.728,00**	**500.186.632,00**	**88,66**
	7.01.03.2.03.0001 - Penyelenggaraan Lembaga Kemasyarakatan	564.138.728,00	500.186.632,00	88,66
63	**7.01.0.00.0.00.05.0005 - Kelurahan Rejosari**	**756.684.824,00**	**683.067.012,00**	**90,27**
	7.01.03.2.03.0001 - Penyelenggaraan Lembaga Kemasyarakatan	756.684.824,00	683.067.012,00	90,27
64	**7.01.0.00.0.00.06.0000 - KECAMATAN GIRIMAYA**	**729.741.134,00**	**699.316.390,00**	**95,83**
	7.01.01.2.01.0001 - Penyusunan Dokumen Perencanaan Perangkat Daerah	510.000,00	510.000,00	100,00
	7.01.01.2.01.0002 - Koordinasi dan Penyusunan Dokumen RKA-SKPD	1.020.000,00	1.020.000,00	100,00
	7.01.01.2.01.0004 - Koordinasi dan Penyusunan DPA-SKPD	1.020.000,00	1.020.000,00	100,00
	7.01.01.2.01.0006 - Koordinasi dan Penyusunan Laporan Capaian Kinerja dan Ikhtisar Realisasi Kinerja SKPD	600.000,00	600.000,00	100,00
	7.01.01.2.01.0007 - Evaluasi Kinerja Perangkat Daerah	450.000,00	450.000,00	100,00
	7.01.01.2.02.0005 - Koordinasi dan Penyusunan Laporan Keuangan Akhir Tahun SKPD	150.000,00	150.000,00	100,00
	7.01.01.2.02.0007 - Koordinasi dan Penyusunan Laporan Keuangan Bulanan/ Triwulanan/ Semesteran SKPD	150.000,00	150.000,00	100,00
	7.01.01.2.06.0002 - Penyediaan Peralatan dan Perlengkapan Kantor	101.500.000,00	101.232.000,00	99,74
	7.01.01.2.06.0004 - Penyediaan Bahan Logistik Kantor	72.891.050,00	61.768.636,00	84,74
	7.01.01.2.06.0005 - Penyediaan Barang Cetakan dan Penggandaan	44.855.500,00	40.905.500,00	91,19
	7.01.01.2.08.0002 - Penyediaan Jasa Komunikasi, Sumber Daya Air dan Listrik	48.000.000,00	47.866.500,00	99,72
	7.01.01.2.08.0003 - Penyediaan Jasa Peralatan dan Perlengkapan Kantor	39.941.000,00	36.354.670,00	91,02
	7.01.01.2.08.0004 - Penyediaan Jasa Pelayanan Umum Kantor	349.743.584,00	339.733.584,00	97,14
	7.01.01.2.09.0002 - Penyediaan Jasa Pemeliharaan, Biaya Pemeliharaan, Pajak dan Perizinan Kendaraan Dinas Operasional atau Lapangan	68.910.000,00	67.555.500,00	98,03
65	**7.01.0.00.0.00.06.0001 - Kelurahan Batu Intan**	**566.793.596,00**	**517.894.509,00**	**91,37**
	7.01.03.2.03.0001 - Penyelenggaraan Lembaga Kemasyarakatan	566.793.596,00	517.894.509,00	91,37
66	**7.01.0.00.0.00.06.0002 - Kelurahan Bukit Besar**	**712.908.972,00**	**687.849.782,00**	**96,48**
	7.01.03.2.03.0001 - Penyelenggaraan Lembaga Kemasyarakatan	712.908.972,00	687.849.782,00	96,48
67	**7.01.0.00.0.00.06.0003 - Kelurahan Semabung Baru**	**679.317.972,00**	**646.447.067,00**	**95,16**
	7.01.03.2.03.0001 - Penyelenggaraan Lembaga Kemasyarakatan	679.317.972,00	646.447.067,00	95,16
68	**7.01.0.00.0.00.06.0004 - Kelurahan Sriwijaya**	**684.569.972,00**	**660.092.174,00**	**96,42**
	7.01.03.2.03.0001 - Penyelenggaraan Lembaga Kemasyarakatan	684.569.972,00	660.092.174,00	96,42
69	**7.01.0.00.0.00.06.0005 - Kelurahan Pasar Padi**	**563.818.648,00**	**529.263.987,00**	**93,87**
	7.01.03.2.03.0001 - Penyelenggaraan Lembaga Kemasyarakatan	563.818.648,00	529.263.987,00	93,87
70	**7.01.0.00.0.00.07.0000 - KECAMATAN GABEK**	**838.361.484,00**	**777.608.509,00**	**92,75**
	7.01.01.2.01.0001 - Penyusunan Dokumen Perencanaan Perangkat Daerah	120.000,00	120.000,00	100,00
	7.01.01.2.01.0004 - Koordinasi dan Penyusunan DPA-SKPD	240.000,00	240.000,00	100,00
	7.01.01.2.01.0006 - Koordinasi dan Penyusunan Laporan Capaian Kinerja dan Ikhtisar Realisasi Kinerja SKPD	120.000,00	120.000,00	100,00
	7.01.01.2.01.0007 - Evaluasi Kinerja Perangkat Daerah	120.000,00	120.000,00	100,00

	7.01.01.2.02.0005 - Koordinasi dan Penyusunan Laporan Keuangan Akhir Tahun SKPD	180.000,00	180.000,00	100,00
	7.01.01.2.02.0007 - Koordinasi dan Penyusunan Laporan Keuangan Bulanan/ Triwulanan/ Semesteran SKPD	180.000,00	180.000,00	100,00
	7.01.01.2.06.0003 - Penyediaan Peralatan Rumah Tangga	1.550.000,00	1.348.000,00	86,97
	7.01.01.2.06.0004 - Penyediaan Bahan Logistik Kantor	57.741.700,00	56.459.055,00	97,78
	7.01.01.2.06.0005 - Penyediaan Barang Cetakan dan Penggandaan	32.888.500,00	23.276.550,00	70,77
	7.01.01.2.08.0002 - Penyediaan Jasa Komunikasi, Sumber Daya Air dan Listrik	68.400.000,00	63.168.800,00	92,35
	7.01.01.2.08.0003 - Penyediaan Jasa Peralatan dan Perlengkapan Kantor	34.091.000,00	28.350.000,00	83,16
	7.01.01.2.08.0004 - Penyediaan Jasa Pelayanan Umum Kantor	556.681.084,00	525.152.156,00	94,34
	7.01.01.2.09.0002 - Penyediaan Jasa Pemeliharaan, Biaya Pemeliharaan, Pajak dan Perizinan Kendaraan Dinas Operasional atau Lapangan	86.049.200,00	78.893.948,00	91,68
71	**7.01.0.00.0.00.07.0001 - Kelurahan Gabek Satu**	**615.234.256,00**	**579.694.280,00**	**94,22**
	7.01.03.2.03.0001 - Penyelenggaraan Lembaga Kemasyarakatan	615.234.256,00	579.694.280,00	94,22
72	**7.01.0.00.0.00.07.0002 - Kelurahan Gabek Dua**	**634.899.256,00**	**602.234.328,00**	**94,86**
	7.01.03.2.03.0001 - Penyelenggaraan Lembaga Kemasyarakatan	634.899.256,00	602.234.328,00	94,86
73	**7.01.0.00.0.00.07.0003 - Kelurahan Selindung Baru**	**580.765.848,00**	**552.919.594,00**	**95,21**
	7.01.03.2.03.0001 - Penyelenggaraan Lembaga Kemasyarakatan	580.765.848,00	552.919.594,00	95,21
74	**7.01.0.00.0.00.07.0004 - Kelurahan Air Salemba**	**585.462.348,00**	**560.685.072,00**	**95,77**
	7.01.03.2.03.0001 - Penyelenggaraan Lembaga Kemasyarakatan	585.462.348,00	560.685.072,00	95,77
75	**7.01.0.00.0.00.07.0005 - Kelurahan Selindung**	**637.612.964,00**	**591.249.695,00**	**92,73**
	7.01.03.2.03.0001 - Penyelenggaraan Lembaga Kemasyarakatan	637.612.964,00	591.249.695,00	92,73
76	**7.01.0.00.0.00.07.0006 - Kelurahan Jerambah Gantung**	**582.241.848,00**	**545.322.764,00**	**93,66**
	7.01.03.2.03.0001 - Penyelenggaraan Lembaga Kemasyarakatan	582.241.848,00	545.322.764,00	93,66
77	**6.01.0.00.0.00.01.0000 - INSPEKTORAT DAERAH**	**723.258.385,00**	**655.702.469,00**	**90,66**
	6.01.01.2.06.0003 - Penyediaan Peralatan Rumah Tangga	10.405.600,00	8.934.500,00	85,86
	6.01.01.2.06.0004 - Penyediaan Bahan Logistik Kantor	127.732.640,00	119.024.958,00	93,18
	6.01.01.2.06.0005 - Penyediaan Barang Cetakan dan Penggandaan	23.376.400,00	21.862.661,00	93,52
	6.01.01.2.08.0002 - Penyediaan Jasa Komunikasi, Sumber Daya Air dan Listrik	97.850.000,00	92.308.105,00	94,34
	6.01.01.2.08.0003 - Penyediaan Jasa Peralatan dan Perlengkapan Kantor	50.200.000,00	48.015.500,00	95,65
	6.01.01.2.08.0004 - Penyediaan Jasa Pelayanan Umum Kantor	344.463.744,00	315.384.816,00	91,56
	6.01.01.2.09.0001 - Penyediaan Jasa Pemeliharaan, Biaya Pemeliharaan, dan Pajak Kendaraan Perorangan Dinas atau Kendaraan Dinas Jabatan	69.230.000,00	50.171.929,00	72,47
	6.01.01.2.09.0009 - Pemeliharaan/Rehabilitasi Gedung Kantor dan Bangunan Lainnya	1,00	-	0,00
78	**5.01.5.05.0.00.02.0000 - BADAN PERENCANAAN PEMBANGUNAN, RISET, DAN INOVASI DAERAH**	**2.355.321.738,00**	**2.195.215.537,00**	**93,20**
	5.01.02.2.01.0007 - Koordinasi Penyusunan dan Penetapan Dokumen Perencanaan Pembangunan Daerah Kabupaten/Kota	278.515.088,00	276.786.912,00	99,38
	5.01.02.2.02.0002 - Pembinaan dan Pemanfaatan Data dan Informasi Perencanaan Pembangunan Perangkat Daerah	115.115.088,00	114.921.832,00	99,83
	5.01.03.2.01.0001 - Koordinasi Penyusunan Dokumen Perencanaan Pembangunan Daerah Bidang Pemerintahan (RPJPD, RPJMD dan RKPD)	78.065.088,00	77.015.088,00	98,65
	5.01.03.2.01.0002 - Asistensi Penyusunan Dokumen Perencanaan Pembangunan Perangkat Daerah Bidang Pemerintahan	88.425.000,00	80.100.000,00	90,59
	5.01.03.2.01.0003 - Pelaksanaan Monitoring dan Evaluasi Penyusunan Dokumen Perencanaan Pembangunan Perangkat Daerah Bidang Pemerintahan	52.600.000,00	52.450.000,00	99,71
	5.01.03.2.01.0008 - Koordinasi Pelaksanaan Sinergitas dan Harmonisasi Perencanaan Pembangunan Daerah Bidang Pembangunan Manusia	29.800.000,00	28.714.200,00	96,36
	5.01.03.2.02.0001 - Koordinasi Penyusunan Dokumen Perencanaan Pembangunan Daerah Bidang Perekonomian (RPJPD, RPJMD dan RKPD)	47.371.696,00	46.031.696,00	97,17
	5.01.03.2.02.0002 - Asistensi Penyusunan Dokumen Perencanaan Pembangunan Perangkat Daerah Bidang Perekonomian	27.000.000,00	26.523.030,00	98,23
	5.01.03.2.02.0003 - Pelaksanaan Monitoring dan Evaluasi Penyusunan Dokumen Perencanaan Pembangunan Perangkat Daerah Bidang Perekonomian	56.000.000,00	56.000.000,00	100,00
	5.01.03.2.02.0004 - Koordinasi Pelaksanaan Sinergitas dan Harmonisasi Perencanaan Pembangunan Daerah Bidang Perekonomian	33.590.000,00	18.573.000,00	55,29
	5.01.03.2.02.0008 - Koordinasi Pelaksanaan Sinergitas dan Harmonisasi Perencanaan Pembangunan Daerah Bidang SDA	18.950.000,00	16.090.600,00	84,91
	5.01.03.2.03.0002 - Asistensi Penyusunan Dokumen Perencanaan Pembangunan Perangkat Daerah Bidang Infrastruktur	56.450.000,00	53.750.000,00	95,22
	5.01.03.2.03.0004 - Koordinasi Pelaksanaan Sinergitas dan Harmonisasi Perencanaan Pembangunan Daerah Bidang Infrastruktur	128.553.392,00	117.253.679,00	91,21
	5.05.02.2.02.0006 - Penelitian dan Pengembangan Kesehatan	109.351.696,00	108.689.996,00	99,39
	5.05.02.2.03.0005 - Penelitian dan Pengembangan Kelautan dan Perikanan	88.901.696,00	88.656.126,00	99,72
	5.05.02.2.03.0011 - Penelitian dan Pengembangan Perumahan dan Kawasan Permukiman	83.986.696,00	83.986.696,00	100,00

	5.05.02.2.04.0002 - Uji Coba dan Penerapan Rancang Bangun/Model Replikasi dan Invensi di Bidang Difusi Inovasi dan Penerapan Teknologi	211.238.984,00	202.025.428,00	95,64
	5.01.01.2.06.0002 - Penyediaan Peralatan dan Perlengkapan Kantor	45.103.200,00	42.781.849,00	94,85
	5.01.01.2.06.0003 - Penyediaan Peralatan Rumah Tangga	1.940.000,00	660.000,00	34,02
	5.01.01.2.06.0005 - Penyediaan Barang Cetakan dan Penggandaan	56.562.450,00	35.746.250,00	63,20
	5.01.01.2.08.0002 - Penyediaan Jasa Komunikasi, Sumber Daya Air dan Listrik	147.100.000,00	100.505.278,00	68,32
	5.01.01.2.08.0003 - Penyediaan Jasa Peralatan dan Perlengkapan Kantor	89.040.000,00	70.247.000,00	78,89
	5.01.01.2.08.0004 - Penyediaan Jasa Pelayanan Umum Kantor	349.831.664,00	339.626.048,00	97,08
	5.01.01.2.09.0001 - Penyediaan Jasa Pemeliharaan, Biaya Pemeliharaan, dan Pajak Kendaraan Perorangan Dinas atau Kendaraan Dinas Jabatan	61.830.000,00	58.080.829,00	93,94
	5.01.01.2.09.0009 - Pemeliharaan/Rehabilitasi Gedung Kantor dan Bangunan Lainnya	100.000.000,00	100.000.000,00	100,00
79	**5.02.0.00.0.00.04.0000 - BADAN KEUANGAN DAERAH**	**3.223.526.827,00**	**2.844.713.007,00**	**88,25**
	5.02.02.2.05.0002 - Implementasi dan Pemeliharaan Sistem Informasi Pemerintah Daerah Bidang Keuangan Daerah	27.000.000,00	23.194.916,00	85,91
	5.02.03.2.01.0006 - Inventarisasi Barang Milik Daerah	41.000.000,00	23.900.000,00	58,29
	5.02.03.2.01.0007 - Pengamanan Barang Milik Daerah	384.358.480,00	325.338.480,00	84,64
	5.02.03.2.01.0008 - Penilaian Barang Milik Daerah	155.010.000,00	66.160.700,00	42,68
	5.02.03.2.01.0013 - Pembinaan Pengelolaan Barang Milik Daerah Pemerintah Kabupaten/Kota	41.500.000,00	37.800.000,00	91,08
	5.02.04.2.01.0004 - Penyediaan Sarana dan Prasarana Pengelolaan Pajak Daerah	72.000.000,00	72.000.000,00	100,00
	5.02.01.2.03.0006 - Penatausahaan Barang Milik Daerah pada SKPD	27.771.696,00	27.771.696,00	100,00
	5.02.01.2.06.0002 - Penyediaan Peralatan dan Perlengkapan Kantor	168.800.000,00	164.835.000,00	97,65
	5.02.01.2.06.0003 - Penyediaan Peralatan Rumah Tangga	2.000.000,00	1.100.000,00	55,00
	5.02.01.2.06.0004 - Penyediaan Bahan Logistik Kantor	481.191.500,00	437.883.000,00	91,00
	5.02.01.2.06.0005 - Penyediaan Barang Cetakan dan Penggandaan	93.793.115,00	93.019.853,00	99,18
	5.02.01.2.08.0002 - Penyediaan Jasa Komunikasi, Sumber Daya Air dan Listrik	651.000.000,00	572.873.824,00	88,00
	5.02.01.2.08.0003 - Penyediaan Jasa Peralatan dan Perlengkapan Kantor	82.656.864,00	77.739.420,00	94,05
	5.02.01.2.08.0004 - Penyediaan Jasa Pelayanan Umum Kantor	611.224.476,00	567.428.624,00	92,83
	5.02.01.2.09.0001 - Penyediaan Jasa Pemeliharaan, Biaya Pemeliharaan, dan Pajak Kendaraan Perorangan Dinas atau Kendaraan Dinas Jabatan	57.761.696,00	53.287.388,00	92,25
	5.02.01.2.09.0002 - Penyediaan Jasa Pemeliharaan, Biaya Pemeliharaan, Pajak dan Perizinan Kendaraan Dinas Operasional atau Lapangan	90.830.000,00	79.810.706,00	87,87
	5.02.01.2.09.0009 - Pemeliharaan/Rehabilitasi Gedung Kantor dan Bangunan Lainnya	151.129.000,00	149.963.400,00	99,23
	5.02.01.2.09.0010 - Pemeliharaan/Rehabilitasi Sarana dan Prasarana Gedung Kantor atau Bangunan Lainnya	84.500.000,00	70.606.000,00	83,56
80	**5.03.5.04.0.00.01.0000 - BADAN KEPEGAWAIAN DAN PENGEMBANGAN SUMBER DAYA MANUSIA**	**493.814.268,00**	**394.017.399,00**	**79,79**
	5.03.02.2.01.0010 - Pengelolaan Sistem Informasi Kepegawaian	9.200.000,00	9.200.000,00	100,00
	5.03.01.2.06.0003 - Penyediaan Peralatan Rumah Tangga	2.320.000,00	1.566.100,00	67,50
	5.03.01.2.06.0004 - Penyediaan Bahan Logistik Kantor	39.027.700,00	33.366.719,00	85,49
	5.03.01.2.06.0005 - Penyediaan Barang Cetakan dan Penggandaan	21.382.500,00	15.105.000,00	70,64
	5.03.01.2.07.0006 - Pengadaan Peralatan dan Mesin Lainnya	6.100.000,00	5.450.000,00	89,34
	5.03.01.2.07.0007 - Pengadaan Aset Tetap Lainnya	24.570.000,00	22.294.350,00	90,74
	5.03.01.2.08.0002 - Penyediaan Jasa Komunikasi, Sumber Daya Air dan Listrik	90.000.000,00	60.366.233,00	67,07
	5.03.01.2.08.0003 - Penyediaan Jasa Peralatan dan Perlengkapan Kantor	30.000.000,00	23.307.600,00	77,69
	5.03.01.2.08.0004 - Penyediaan Jasa Pelayanan Umum Kantor	164.880.676,00	148.501.151,00	90,07
	5.03.01.2.09.0001 - Penyediaan Jasa Pemeliharaan, Biaya Pemeliharaan, dan Pajak Kendaraan Perorangan Dinas atau Kendaraan Dinas Jabatan	57.061.696,00	30.229.250,00	52,98
	5.03.01.2.09.0002 - Penyediaan Jasa Pemeliharaan, Biaya Pemeliharaan, Pajak dan Perizinan Kendaraan Dinas Operasional atau Lapangan	27.500.000,00	22.859.300,00	83,12
	5.03.01.2.09.0009 - Pemeliharaan/Rehabilitasi Gedung Kantor dan Bangunan Lainnya	21.771.696,00	21.771.696,00	100,00
81	**4.01.0.00.0.00.01.0000 - SEKRETARIAT DAERAH**	**6.141.081.127,00**	**5.454.327.215,00**	**88,82**
	4.01.03.2.02.0001 - Fasilitasi Penyusunan Program Pembangunan	178.743.000,00	101.732.659,00	56,92
	4.01.03.2.02.0003 - Pengelolaan Evaluasi dan Pelaporan Pelaksanaan Pembangunan	45.543.392,00	45.443.392,00	99,78
	4.01.03.2.03.0001 - Pengelolaan Pengadaan Barang dan Jasa	784.910.892,00	732.931.706,00	93,38
	4.01.03.2.03.0002 - Pengelolaan Layanan Pengadaan Secara Elektronik	618.651.088,00	483.362.711,00	78,13
	4.01.03.2.03.0003 - Pembinaan dan Advokasi Pengadaan Barang dan Jasa	206.771.696,00	159.893.917,00	77,33
	4.01.01.2.06.0003 - Penyediaan Peralatan Rumah Tangga	241.966,00	-	0,00
	4.01.01.2.06.0004 - Penyediaan Bahan Logistik Kantor	397.707.852,00	345.812.052,00	86,95
	4.01.01.2.06.0005 - Penyediaan Barang Cetakan dan Penggandaan	17.000.000,00	12.000.000,00	70,59
	4.01.01.2.06.0006 - Penyediaan Bahan Bacaan dan Peraturan Perundang-undangan	35.000.000,00	34.869.700,00	99,63
	4.01.01.2.08.0002 - Penyediaan Jasa Komunikasi, Sumber Daya Air dan Listrik	1.307.600.000,00	1.229.074.555,00	93,99

	4.01.01.2.09.0001 - Penyediaan Jasa Pemeliharaan, Biaya Pemeliharaan, dan Pajak Kendaraan Perorangan Dinas atau Kendaraan Dinas Jabatan	95.168.000,00	90.036.520,00	94,61
	4.01.01.2.09.0002 - Penyediaan Jasa Pemeliharaan, Biaya Pemeliharaan, Pajak dan Perizinan Kendaraan Dinas Operasional atau Lapangan	861.813.580,00	791.227.434,00	91,81
	4.01.01.2.09.0006 - Pemeliharaan Peralatan dan Mesin Lainnya	390.228.781,00	357.295.670,00	91,56
	4.01.01.2.09.0009 - Pemeliharaan/Rehabilitasi Gedung Kantor dan Bangunan Lainnya	1.078.150.880,00	1.004.646.476,00	93,18
	4.01.01.2.13.0002 - Fasilitasi Pelayanan Publik dan Tata Laksana	39.775.000,00	16.752.963,00	42,12
	4.01.01.2.13.0004 - Monitoring, Evaluasi dan Pengendalian Kualitas Pelayanan Publik dan Tata Laksana	44.000.000,00	39.325.000,00	89,38
	4.01.01.2.13.0005 - Koordinasi dan Penyusunan Laporan Kinerja Pemerintah Daerah	39.775.000,00	9.922.460,00	24,95
82	**4.02.0.00.0.00.02.0000 - SEKRETARIAT DEWAN PERWAKILAN RAKYAT DAERAH**	**2.527.639.493,00**	**1.654.203.625,00**	**65,44**
	4.02.01.2.01.0001 - Penyusunan Dokumen Perencanaan Perangkat Daerah	60.000,00	-	0,00
	4.02.01.2.01.0002 - Koordinasi dan Penyusunan Dokumen RKA-SKPD	60.000,00	-	0,00
	4.02.01.2.01.0003 - Koordinasi dan Penyusunan Dokumen Perubahan RKA-SKPD	60.000,00	-	0,00
	4.02.01.2.01.0004 - Koordinasi dan Penyusunan DPA-SKPD	60.000,00	-	0,00
	4.02.01.2.01.0005 - Koordinasi dan Penyusunan Perubahan DPA- SKPD	60.000,00	-	0,00
	4.02.01.2.01.0006 - Koordinasi dan Penyusunan Laporan Capaian Kinerja dan Ikhtisar Realisasi Kinerja SKPD	60.000,00	-	0,00
	4.02.01.2.01.0007 - Evaluasi Kinerja Perangkat Daerah	60.000,00	-	0,00
	4.02.01.2.02.0005 - Koordinasi dan Penyusunan Laporan Keuangan Akhir Tahun SKPD	60.000,00	-	0,00
	4.02.01.2.02.0006 - Pengelolaan dan Penyiapan Bahan Tanggapan Pemeriksaan	60.000,00	-	0,00
	4.02.01.2.02.0007 - Koordinasi dan Penyusunan Laporan Keuangan Bulanan/ Triwulanan/ Semesteran SKPD	60.000,00	-	0,00
	4.02.01.2.06.0002 - Penyediaan Peralatan dan Perlengkapan Kantor	20.092.000,00	14.129.438,00	70,32
	4.02.01.2.06.0003 - Penyediaan Peralatan Rumah Tangga	6.240.000,00	1.050.000,00	16,83
	4.02.01.2.06.0004 - Penyediaan Bahan Logistik Kantor	527.508.275,00	407.436.168,00	77,24
	4.02.01.2.06.0005 - Penyediaan Barang Cetakan dan Penggandaan	285.658.250,00	86.684.641,00	30,35
	4.02.01.2.06.0006 - Penyediaan Bahan Bacaan dan Peraturan Perundang-undangan	35.000.000,00	20.886.500,00	59,68
	4.02.01.2.07.0006 - Pengadaan Peralatan dan Mesin Lainnya	224.580.000,00	-	0,00
	4.02.01.2.07.0010 - Pengadaan Sarana dan Prasarana Gedung Kantor atau Bangunan Lainnya	75.000.000,00	-	0,00
	4.02.01.2.08.0002 - Penyediaan Jasa Komunikasi, Sumber Daya Air dan Listrik	210.000.000,00	189.792.144,00	90,38
	4.02.01.2.08.0003 - Penyediaan Jasa Peralatan dan Perlengkapan Kantor	100.000.000,00	81.767.850,00	81,77
	4.02.01.2.08.0004 - Penyediaan Jasa Pelayanan Umum Kantor	641.835.792,00	600.981.708,00	93,63
	4.02.01.2.09.0001 - Penyediaan Jasa Pemeliharaan, Biaya Pemeliharaan, dan Pajak Kendaraan Perorangan Dinas atau Kendaraan Dinas Jabatan	46.872.924,00	13.210.156,00	28,18
	4.02.01.2.09.0002 - Penyediaan Jasa Pemeliharaan, Biaya Pemeliharaan, Pajak dan Perizinan Kendaraan Dinas Operasional atau Lapangan	247.847.252,00	238.265.020,00	96,13
	4.02.01.2.09.0006 - Pemeliharaan Peralatan dan Mesin Lainnya	56.405.000,00	-	0,00
	4.02.01.2.09.0011 - Pemeliharaan/Rehabilitasi Sarana dan Prasarana Pendukung Gedung Kantor atau Bangunan Lainnya	50.000.000,00	-	0,00
83	**2.19.0.00.0.00.01.0000 - DINAS PEMUDA DAN OLAHRAGA**	**2.048.499.996,00**	**1.943.990.192,00**	**94,90**
	2.19.01.2.06.0004 - Penyediaan Bahan Logistik Kantor	12.842.500,00	10.090.000,00	78,57
	2.19.01.2.06.0005 - Penyediaan Barang Cetakan dan Penggandaan	12.333.800,00	7.968.500,00	64,61
	2.19.01.2.08.0002 - Penyediaan Jasa Komunikasi, Sumber Daya Air dan Listrik	130.000.000,00	102.393.414,00	78,76
	2.19.01.2.08.0003 - Penyediaan Jasa Peralatan dan Perlengkapan Kantor	12.500.000,00	3.300.000,00	26,40
	2.19.01.2.08.0004 - Penyediaan Jasa Pelayanan Umum Kantor	158.078.676,00	148.695.560,00	94,06
	2.19.01.2.09.0001 - Penyediaan Jasa Pemeliharaan, Biaya Pemeliharaan, dan Pajak Kendaraan Perorangan Dinas atau Kendaraan Dinas Jabatan	40.250.180,00	37.464.467,00	93,08
	2.19.01.2.09.0006 - Pemeliharaan Peralatan dan Mesin Lainnya	35.097.116,00	10.306.000,00	29,36
	2.19.01.2.09.0009 - Pemeliharaan/Rehabilitasi Gedung Kantor dan Bangunan Lainnya	420.771.696,00	419.958.696,00	99,81
	2.19.03.2.01.0005 - Koordinasi dan sinkronisasi penyediaan prasarana olahraga melalui perencanaan, pengadaan, pemanfaatan, pemeliharaan, dan pengawasan Prasarana Olahraga di tingkat kabupaten/kota	1.226.626.028,00	1.203.813.555,00	98,14
84	**2.08.2.14.2.13.06.0000 - DINAS PEMBERDAYAAN PEREMPUAN, PERLINDUNGAN ANAK, DAN KB**	**1.955.244.464,00**	**1.880.103.553,00**	**96,16**
	2.13.05.2.01.0006 - Fasilitasi Pemerintah Desa dalam Pemanfaatan Teknologi Tepat Guna	20.950.000,00	20.950.000,00	100,00
	2.14.02.2.02.0009 - Pembinaan dan Pengawasan Penyelenggaraan Sistem Informasi Keluarga	65.574.000,00	62.686.500,00	95,60

	2.14.03.2.01.0010 - Pengelolaan Operasional dan Sarana di Balai Penyuluhan Bangga Kencana	212.840.000,00	211.474.500,00	99,36
	2.14.03.2.01.0011 - Pelaksanaan Mekanisme Operasional Program Bangga Kencana melalui Rapat Koordinasi Kecamatan (Rakorcam), Rapat Koordinasi Desa (Rakordes), dan Mini Lokakarya (Minilok)	140.700.000,00	140.700.000,00	100,00
	2.14.03.2.03.0001 - Pengendalian Pendistribusian Alat dan Obat Kontrasepsi dan Sarana Penunjang Pelayanan KB ke Fasilitas Kesehatan Termasuk Jaringan dan Jejaringnya	25.740.000,00	14.760.000,00	57,34
	2.14.04.2.01.0016 - Pengelolaan Ketahanan Keluarga Melalui Pusat Pelayanan Keluarga Sejahtera (PPKS)	70.000.000,00	70.000.000,00	100,00
	2.14.04.2.01.0018 - Pengadaan Sarana Kelompok Kegiatan Ketahanan dan Kesejahteraan Keluarga (BKB, BKR, BKL, PPKS, PIK-R dan Usaha Peningkatan Pendapatan Keluarga Akseptor (UPPKA)	104.000.000,00	103.959.998,00	99,96
	2.14.04.2.02.0005 - Pemantauan Data dan Informasi Keluarga Berisiko Stunting (Termasuk remaja Calon Pengantin/Calon PUS, Ibu Hamil, Pasca salin/kelahiran, Baduta/Balita)	438.000.000,00	437.499.050,00	99,89
	2.08.01.2.06.0004 - Penyediaan Bahan Logistik Kantor	61.985.300,00	58.848.964,00	94,94
	2.08.01.2.06.0005 - Penyediaan Barang Cetakan dan Penggandaan	21.839.000,00	21.606.360,00	98,93
	2.08.01.2.08.0002 - Penyediaan Jasa Komunikasi, Sumber Daya Air dan Listrik	110.000.000,00	62.216.541,00	56,56
	2.08.01.2.08.0004 - Penyediaan Jasa Pelayanan Umum Kantor	586.506.240,00	579.938.316,00	98,88
	2.08.01.2.09.0001 - Penyediaan Jasa Pemeliharaan, Biaya Pemeliharaan, dan Pajak Kendaraan Perorangan Dinas atau Kendaraan Dinas Jabatan	36.691.924,00	36.535.724,00	99,57
	2.08.01.2.09.0002 - Penyediaan Jasa Pemeliharaan, Biaya Pemeliharaan, Pajak dan Perizinan Kendaraan Dinas Operasional atau Lapangan	21.959.000,00	21.322.100,00	97,10
	2.08.01.2.09.0006 - Pemeliharaan Peralatan dan Mesin Lainnya	38.459.000,00	37.605.500,00	97,78
85	**3.25.0.00.0.00.01.0000 - DINAS KELAUTAN DAN PERIKANAN**	**1.880.704.590,00**	**1.837.584.477,00**	**97,71**
	3.25.03.2.01.0001 - Penyediaan Data dan Informasi Sumber Daya Ikan	61.489.932,00	61.489.932,00	100,00
	3.25.03.2.01.0002 - Penyediaan Prasarana Usaha Perikanan Tangkap	64.300.000,00	64.158.000,00	99,78
	3.25.03.2.03.0002 - Pelayanan Penyelenggaraan Tempat Pelelangan Ikan (TPI)	67.381.588,00	66.785.283,00	99,12
	3.25.04.2.02.0004 - Pemberian Pendampingan, Kemudahanan Akses Ilmu Pengetahuan, Teknologi dan Informasi, serta Penyelenggaraan Pendidikan dan Pelatihan	22.300.000,00	16.300.000,00	73,09
	3.25.04.2.04.0001 - Penyediaan Data dan Informasi Pembudidayaan Ikan dalam 1 (Satu) Daerah Kabupaten/Kota	85.645.088,00	85.645.088,00	100,00
	3.25.04.2.04.0002 - Penyediaan Prasarana Pembudidayaan Ikan dalam 1 (Satu) Daerah Kabupaten/Kota	749.156.976,00	743.528.129,00	99,25
	3.25.01.2.06.0004 - Penyediaan Bahan Logistik Kantor	17.115.000,00	13.864.923,00	81,01
	3.25.01.2.06.0005 - Penyediaan Barang Cetakan dan Penggandaan	6.579.250,00	5.035.984,00	76,54
	3.25.01.2.08.0002 - Penyediaan Jasa Komunikasi, Sumber Daya Air dan Listrik	72.000.000,00	52.296.819,00	72,63
	3.25.01.2.08.0003 - Penyediaan Jasa Peralatan dan Perlengkapan Kantor	14.600.000,00	14.600.000,00	100,00
	3.25.01.2.08.0004 - Penyediaan Jasa Pelayanan Umum Kantor	383.063.364,00	382.620.386,00	99,88
	3.25.01.2.09.0001 - Penyediaan Jasa Pemeliharaan, Biaya Pemeliharaan, dan Pajak Kendaraan Perorangan Dinas atau Kendaraan Dinas Jabatan	62.481.696,00	62.306.886,00	99,72
	3.25.01.2.09.0002 - Penyediaan Jasa Pemeliharaan, Biaya Pemeliharaan, Pajak dan Perizinan Kendaraan Dinas Operasional atau Lapangan	25.500.000,00	25.275.000,00	99,12
	3.25.01.2.09.0009 - Pemeliharaan/Rehabilitasi Gedung Kantor dan Bangunan Lainnya	172.791.696,00	171.878.047,00	99,47
	3.25.06.2.01.0005 - Penyediaan Data dan Informasi Usaha Pemasaran dan Pengolahan Hasil Perikanan dalam 1 (Satu) Daerah Kabupaten/Kota berdasarkan skala usaha dan risiko	76.300.000,00	71.800.000,00	94,10
86	**2.07.0.00.0.00.01.0000 - DINAS TENAGA KERJA**	**563.948.140,00**	**551.958.433,00**	**97,87**
	2.07.04.2.03.0002 - Pelayanan dan Penyediaan Informasi Pasar Kerja Online	98.215.624,00	93.700.624,00	95,40
	2.07.05.2.01.0003 - Penyelenggaraan Pendataan dan Informasi Sarana Hubungan Industrial dan Jaminan Sosial Tenaga Kerja serta Pengupahan	10.130.000,00	10.090.000,00	99,61
	2.07.01.2.06.0002 - Penyediaan Peralatan dan Perlengkapan Kantor	116.743.550,00	115.561.061,00	98,99
	2.07.01.2.06.0004 - Penyediaan Bahan Logistik Kantor	48.883.528,00	47.413.190,00	96,99
	2.07.01.2.06.0005 - Penyediaan Barang Cetakan dan Penggandaan	18.285.500,00	18.241.550,00	99,76
	2.07.01.2.08.0002 - Penyediaan Jasa Komunikasi, Sumber Daya Air dan Listrik	73.400.000,00	72.033.000,00	98,14
	2.07.01.2.08.0003 - Penyediaan Jasa Peralatan dan Perlengkapan Kantor	34.800.000,00	34.575.000,00	99,35
	2.07.01.2.08.0004 - Penyediaan Jasa Pelayanan Umum Kantor	74.629.938,00	74.084.088,00	99,27
	2.07.01.2.09.0002 - Penyediaan Jasa Pemeliharaan, Biaya Pemeliharaan, Pajak dan Perizinan Kendaraan Dinas Operasional atau Lapangan	38.680.000,00	36.809.620,00	95,16
	2.07.01.2.09.0009 - Pemeliharaan/Rehabilitasi Gedung Kantor dan Bangunan Lainnya	50.180.000,00	49.450.300,00	98,55
	TOTAL BELANJA INFRASRUKTUR	**289.852.698.687,00**	**273.926.266.511,41**	**94,51**
	TOTAL BELANJA DERAH	**1.050.068.184.753,90**		
	RASIO ANGGARAN	**27,60**		

Lampiran 1.2

PENANDAAN RINCIAN BELANJA INFRASRUKTUR

UNTUK EVALUASI PEMENUHAN BELANJA WAJIB DALAM ANGGARAN PENDAPATAN DAN BELANJA DAERAH

NO	SUB KEGIATAN	ANGGARAN	REALISASI	PRESENTASE (%)
1	**1.01.2.22.0.00.02.0000 - DINAS PENDIDIKAN DAN KEBUDAYAAN**	**14.385.435.184,00**	**13.989.057.312,64**	**97,24**
	1.01.02.2.01.0006 - Pembangunan Sarana, Prasarana dan Utilitas Sekolah	1.860.094.000,00	1.826.838.600,00	98,21
	1.01.02.2.01.0014 - Pengadaan Mebel Sekolah	2.744.998.410,00	2.735.259.648,00	99,65
	1.01.02.2.01.0035 - Pembinaan Penggunaan Teknologi, Informasi dan Komunikasi (TIK) untuk Pendidikan	81.960.000,00	81.770.362,00	99,77
	1.01.02.2.01.0048 - Rehabilitasi Sedang/Berat Sarana, Prasarana dan Utilitas Sekolah	1.360.403.968,00	1.355.873.850,00	99,67
	1.01.02.2.01.0051 - Rehabilitasi Sedang/Berat Ruang Kelas Sekolah	940.000.000,00	902.860.179,64	96,05
	1.01.02.2.02.0012 - Pembangunan Sarana, Prasarana dan Utilitas Sekolah	455.000.000,00	451.027.000,00	99,13
	1.01.02.2.02.0014 - Rehabilitasi Sedang/Berat Ruang Kelas Sekolah	350.000.000,00	348.969.000,00	99,71
	1.01.02.2.02.0025 - Pengadaan Mebel Sekolah	1.249.321.444,00	1.224.709.988,00	98,03
	1.01.02.2.02.0048 - Pembinaan Penggunaan Teknologi, Informasi dan Komunikasi (TIK) untuk Pendidikan	100.840.000,00	100.794.105,00	99,95
	1.01.02.2.03.0017 - Pembinaan Kelembagaan dan Manajemen PAUD	369.401.300,00	367.531.194,00	99,49
	1.01.02.2.04.0016 - Pembinaan Kelembagaan dan Manajemen Sekolah Nonformal/Kesetaraan	220.209.000,00	159.047.580,00	72,23
	2.22.02.2.01.0001 - Pelindungan, Pengembangan, Pemanfaatan Objek Pemajuan Kebudayaan	333.070.000,00	326.351.850,00	97,98
	2.22.02.2.02.0001 - Pelindungan, Pengembangan, Pemanfaatan Objek Pemajuan Tradisi Budaya	216.228.296,00	216.124.773,00	99,95
	2.22.02.2.03.0001 - Pelindungan, Pengembangan, Pemanfaatan Objek Pemajuan Lembaga Adat	65.675.000,00	61.521.400,00	93,68
	2.22.04.2.01.0001 - Pemberdayaan Sumber Daya Manusia dan Lembaga Sejarah Lokal Kabupaten/Kota	50.165.000,00	49.365.000,00	98,41
	2.22.04.2.01.0002 - Penyediaan Sarana dan Prasarana Pembinaan Sejarah	27.771.696,00	27.771.696,00	100,00
	2.22.05.2.01.0001 - Pendaftaran Objek Diduga Cagar Budaya	14.510.000,00	13.360.000,00	92,07
	2.22.05.2.02.0001 - Pelindungan Cagar Budaya	115.303.242,00	113.106.364,00	98,09
	1.01.01.2.02.0004 - Koordinasi dan Pelaksanaan Akuntansi SKPD	7.500.000,00	7.490.000,00	99,87
	1.01.01.2.06.0004 - Penyediaan Bahan Logistik Kantor	168.111.950,00	132.482.487,00	78,81
	1.01.01.2.06.0005 - Penyediaan Barang Cetakan dan Penggandaan	60.681.500,00	51.063.516,00	84,15
	1.01.01.2.06.0006 - Penyediaan Bahan Bacaan dan Peraturan Perundang-undangan	3.500.000,00	2.820.000,00	80,57
	1.01.01.2.08.0002 - Penyediaan Jasa Komunikasi, Sumber Daya Air dan Listrik	240.000.000,00	152.425.281,00	63,51
	1.01.01.2.08.0003 - Penyediaan Jasa Peralatan dan Perlengkapan Kantor	35.000.000,00	27.950.000,00	79,86
	1.01.01.2.08.0004 - Penyediaan Jasa Pelayanan Umum Kantor	876.654.374,00	865.580.377,00	98,74
	1.01.01.2.09.0001 - Penyediaan Jasa Pemeliharaan, Biaya Pemeliharaan, dan Pajak Kendaraan Perorangan Dinas atau Kendaraan Dinas Jabatan	87.058.696,00	78.853.716,00	90,58
	1.01.01.2.09.0006 - Pemeliharaan Peralatan dan Mesin Lainnya	30.000.000,00	30.000.000,00	100,00
	1.01.01.2.09.0009 - Pemeliharaan/Rehabilitasi Gedung Kantor dan Bangunan Lainnya	71.771.696,00	71.727.279,00	99,94
	1.01.02.2.03.0046 - Pengadaan Alat Praktik dan Peraga Peserta Didik PAUD	1.749.141.762,00	1.717.864.569,00	98,21
	1.01.02.2.03.0051 - Rehabilitasi Sedang/Berat Ruang Kelas Sekolah	501.063.850,00	488.517.498,00	97,50
2	**1.02.0.00.0.00.01.0000 - DINAS KESEHATAN**	**15.568.049.138,00**	**14.106.450.320,00**	**90,61**
	1.02.02.2.01.0002 - Pembangunan Puskesmas	5.550.000.000,00	5.537.748.753,00	99,78
	1.02.02.2.01.0009 - Rehabilitasi dan Pemeliharaan Puskesmas	64.000.000,00	-	0,00
	1.02.02.2.01.0010 - Rehabilitasi dan Pemeliharaan Fasilitas Kesehatan Lainnya	4.001.500.000,00	3.978.982.465,00	99,44
	1.02.02.2.01.0015 - Pengadaan dan Pemeliharaan Alat Kalibrasi	200.000.000,00	195.345.134,00	97,67
	1.02.02.2.02.0027 - Deteksi Dini Penyalahgunaan NAPZA di Fasyankes dan Sekolah	6.000.000,00	5.550.000,00	92,50
	1.02.02.2.02.0038 - Penyediaan dan Pengelolaan Sistem Penanganan Gawat Darurat Terpadu (SPGDT)	1.464.500.000,00	1.032.948.390,00	70,53
	1.02.02.2.02.0042 - Pengelolaan pelayanan kesehatan Malaria	6.000.000,00	6.000.000,00	100,00
	1.02.02.2.03.0002 - Pengelolaan Sistem Informasi Kesehatan	2.000.000,00	1.760.000,00	88,00

	1.02.02.2.04.0001 - Pengendalian dan Pengawasan serta Tindak Lanjut Pengawasan Perizinan Rumah Sakit Kelas C, D dan Fasilitas Pelayanan Kesehatan Lainnya	204.000.000,00	203.684.300,00	99,85
	1.02.01.2.01.0001 - Penyusunan Dokumen Perencanaan Perangkat Daerah	2.580.000,00	2.580.000,00	100,00
	1.02.01.2.01.0007 - Evaluasi Kinerja Perangkat Daerah	21.550.000,00	21.550.000,00	100,00
	1.02.01.2.02.0005 - Koordinasi dan Penyusunan Laporan Keuangan Akhir Tahun SKPD	5.250.000,00	5.249.850,00	100,00
	1.02.01.2.02.0006 - Pengelolaan dan Penyiapan Bahan Tanggapan Pemeriksaan	1.000.000,00	999.950,00	100,00
	1.02.01.2.02.0007 - Koordinasi dan Penyusunan Laporan Keuangan Bulanan/ Triwulanan/ Semesteran SKPD	3.750.000,00	3.748.000,00	99,95
	1.02.01.2.06.0003 - Penyediaan Peralatan Rumah Tangga	25.167.500,00	22.676.658,00	90,10
	1.02.01.2.06.0004 - Penyediaan Bahan Logistik Kantor	80.679.250,00	69.695.210,00	86,39
	1.02.01.2.06.0005 - Penyediaan Barang Cetakan dan Penggandaan	60.760.000,00	54.103.640,00	89,04
	1.02.01.2.08.0002 - Penyediaan Jasa Komunikasi, Sumber Daya Air dan Listrik	550.000.000,00	475.947.484,00	86,54
	1.02.01.2.08.0003 - Penyediaan Jasa Peralatan dan Perlengkapan Kantor	115.010.000,00	75.510.000,00	65,66
	1.02.01.2.08.0004 - Penyediaan Jasa Pelayanan Umum Kantor	3.020.852.088,00	2.306.504.988,00	76,35
	1.02.01.2.09.0001 - Penyediaan Jasa Pemeliharaan, Biaya Pemeliharaan, dan Pajak Kendaraan Perorangan Dinas atau Kendaraan Dinas Jabatan	30.000.000,00	21.874.329,00	72,91
	1.02.01.2.09.0002 - Penyediaan Jasa Pemeliharaan, Biaya Pemeliharaan, Pajak dan Perizinan Kendaraan Dinas Operasional atau Lapangan	153.450.300,00	83.991.169,00	54,74
3	**1.02.0.00.0.00.01.0001 - Puskesmas Gerunggang**	**2.013.426.264,00**	**1.921.594.773,00**	**95,44**
	1.02.02.2.02.0033 - Operasional Pelayanan Puskesmas	638.266.264,00	615.061.469,00	96,36
	1.02.01.2.10.0001 - Pelayanan dan Penunjang Pelayanan BLUD	1.375.160.000,00	1.306.533.304,00	95,01
4	**1.02.0.00.0.00.01.0002 - Puskesmas Selindung**	**1.502.576.420,00**	**1.380.611.831,00**	**91,88**
	1.02.02.2.02.0033 - Operasional Pelayanan Puskesmas	627.576.420,00	654.081.837,00	104,22
	1.02.01.2.10.0001 - Pelayanan dan Penunjang Pelayanan BLUD	875.000.000,00	726.529.994,00	83,03
5	**1.02.0.00.0.00.01.0003 - Puskesmas Pasir Putih**	**1.291.154.420,00**	**1.208.183.568,00**	**93,57**
	1.02.02.2.02.0033 - Operasional Pelayanan Puskesmas	494.054.420,00	467.676.753,00	94,66
	1.02.01.2.10.0001 - Pelayanan dan Penunjang Pelayanan BLUD	797.100.000,00	740.506.815,00	92,90
6	**1.02.0.00.0.00.01.0004 - Puskesmas Air Itam**	**1.968.688.760,00**	**1.881.946.655,00**	**95,59**
	1.02.02.2.02.0033 - Operasional Pelayanan Puskesmas	885.188.760,00	857.472.609,00	96,87
	1.02.01.2.10.0001 - Pelayanan dan Penunjang Pelayanan BLUD	1.083.500.000,00	1.024.474.046,00	94,55
7	**1.02.0.00.0.00.01.0005 - Puskesmas Girimaya**	**2.928.659.136,00**	**2.404.419.990,00**	**82,10**
	1.02.02.2.02.0033 - Operasional Pelayanan Puskesmas	717.259.136,00	691.864.713,00	96,46
	1.02.01.2.10.0001 - Pelayanan dan Penunjang Pelayanan BLUD	2.211.400.000,00	1.712.555.277,00	77,44
8	**1.02.0.00.0.00.01.0006 - Puskesmas Taman Sari**	**1.303.502.420,00**	**1.255.725.536,00**	**96,33**
	1.02.02.2.02.0033 - Operasional Pelayanan Puskesmas	518.502.420,00	509.121.563,00	98,19
	1.02.01.2.10.0001 - Pelayanan dan Penunjang Pelayanan BLUD	785.000.000,00	746.603.973,00	95,11
9	**1.02.0.00.0.00.01.0007 - Puskesmas Pangkalbalam**	**1.650.138.812,00**	**1.594.884.432,00**	**96,65**
	1.02.02.2.02.0033 - Operasional Pelayanan Puskesmas	642.138.812,00	633.910.077,00	98,72
	1.02.01.2.10.0001 - Pelayanan dan Penunjang Pelayanan BLUD	1.008.000.000,00	960.974.355,00	95,33
10	**1.02.0.00.0.00.01.0008 - Puskesmas Kacang Pedang**	**1.188.561.764,00**	**1.134.253.452,00**	**95,43**
	1.02.02.2.02.0033 - Operasional Pelayanan Puskesmas	488.561.764,00	477.774.132,00	97,79
	1.02.01.2.10.0001 - Pelayanan dan Penunjang Pelayanan BLUD	700.000.000,00	656.479.320,00	93,78
11	**1.02.0.00.0.00.01.0009 - Puskesmas Melintang**	**2.265.044.156,00**	**1.825.587.689,00**	**80,60**
	1.02.02.2.02.0033 - Operasional Pelayanan Puskesmas	688.994.156,00	620.077.691,00	90,00
	1.02.01.2.10.0001 - Pelayanan dan Penunjang Pelayanan BLUD	1.576.050.000,00	1.205.509.998,00	76,49
12	**1.02.0.00.0.00.01.0011 - RSUD Depati Hamzah**	**93.164.322.684,00**	**92.511.175.287,77**	**99,30**
	1.02.02.2.01.0014 - Pengadaan Alat Kesehatan/Alat Penunjang Medik Fasilitas Pelayanan Kesehatan	16.076.850.000,00	15.655.626.957,00	97,38
	1.02.02.2.01.0022 - Pengembangan Rumah Sakit	24.388.020.000,00	24.246.803.808,00	99,42
	1.02.01.2.10.0001 - Pelayanan dan Penunjang Pelayanan BLUD	52.699.452.684,00	52.608.744.522,77	99,83
13	**1.03.2.10.0.00.01.0000 - DINAS PEKERJAAN UMUM DAN PENATAAN RUANG**	**35.341.300.066,00**	**31.929.093.795,00**	**90,34**
	1.03.02.2.01.0089 - Operasi dan Pemeliharaan Embung dan Penampung Air Lainnya	1.532.156.704,00	1.186.810.464,00	77,46
	1.03.02.2.01.0120 - Penyusunan Rencana Teknis dan Dokumen Lingkungan Hidup untuk Konstruksi Pengendali Banjir, Lahar, dan Pengaman Pantai	111.674.000,00	774.000,00	0,69
	1.03.03.2.01.0028 - Pembangunan Sistem Penyediaan Air Minum (SPAM) Jaringan Perpipaan	11.197.534.950,00	11.089.605.450,00	99,04
	1.03.04.2.01.0017 - Penyediaan Sarana Pendukung TPA/TPST/SPA/TPS-3R/TPS	120.000.000,00	119.850.000,00	99,88

	1.03.05.2.01.0037 - Penyediaan Sarana Pengangkutan Lumpur Tinja	254.880.982,00	238.540.310,00	93,59
	1.03.05.2.01.0041 - Penyusunan Rencana, Kebijakan, Strategi dan Teknis Sistem Pengelolaan Air Limbah Domestik (SPALD)	87.450.000,00	80.796.787,00	92,39
	1.03.06.2.01.0028 - Rehabilitasi Sistem Drainase Perkotaan	2.110.319.704,00	1.885.065.692,00	89,33
	1.03.06.2.01.0029 - Pembangunan Sistem Drainase Perkotaan	3.967.000.000,00	3.955.991.000,00	99,72
	1.03.08.2.01.0021 - Pembangunan, Pemanfaatan, Pelestariaan dan Pembongkaran Bangunan Gedung untuk Kepentingan Strategis Daerah Kabupaten/Kota	2.720.174.176,00	2.672.047.043,00	98,23
	1.03.08.2.01.0023 - Penyelenggaraan Penerbitan Persetujuan Bangunan Gedung (PBG), Sertifikat Laik Fungsi (SLF), Surat Bukti Kepemilikan Bangunan Gedung (SBKBG), Rencana Teknis Pembongkaran Bangunan Gedung (RTB), Tim Profesi Ahli (TPA), Tim Penilai Teknis (TPT), Penilik, dan Pendataan Bangunan Gedung melalui SIMBG	202.800.000,00	202.000.000,00	99,61
	1.03.10.2.01.0030 - Pengawasan Penyelenggaraan Jalan Kewenangan Kabupaten/Kota dan Desa	100.450.000,00	99.800.000,00	99,35
	1.03.10.2.01.0032 - Pembangunan Jalan	789.192.000,00	784.566.000,00	99,41
	1.03.10.2.01.0033 - Rekonstruksi Jalan	4.847.310.450,00	4.785.926.000,00	98,73
	1.03.10.2.01.0034 - Pemeliharaan Berkala Jalan	825.538.000,00	819.142.000,00	99,23
	1.03.10.2.01.0043 - Survey Kondisi Jalan/Jembatan	70.400.000,00	39.750.000,00	56,46
	1.03.10.2.01.0046 - Pemeliharaan Rutin Jalan	1.756.347.312,00	1.697.353.710,00	96,64
	1.03.12.2.02.0005 - Penyusunan RDTR Kabupaten/Kota	1.597.000.000,00	110.766.065,00	6,94
	1.03.12.2.03.0004 - Pelaksanaan Persetujuan Kesesuaian Kegiatan Pemanfaatan Ruang	47.750.000,00	37.054.731,00	77,60
	1.03.12.2.04.0004 - Koordinasi Pelaksanaan Penataan Ruang	387.443.568,00	227.803.568,00	58,80
	2.10.05.2.01.0005 - Penyelesaian masalah Ganti Kerugian Tanah untuk Pembangunan oleh Pemerintah Daerah Kabupaten/Kota	744.501.872,00	709.122.408,00	95,25
	2.10.08.2.02.0001 - Pelaksanaan Inventarisasi Tanah Kosong	7.000.000,00	6.600.000,00	94,29
	2.10.08.2.02.0002 - Pemanfaatan Tanah Kosong	7.000.000,00	6.600.000,00	94,29
	1.03.01.2.01.0001 - Penyusunan Dokumen Perencanaan Perangkat Daerah	1.150.000,00	750.000,00	65,22
	1.03.01.2.01.0002 - Koordinasi dan Penyusunan Dokumen RKA-SKPD	1.210.000,00	750.000,00	61,98
	1.03.01.2.01.0006 - Koordinasi dan Penyusunan Laporan Capaian Kinerja dan Ikhtisar Realisasi Kinerja SKPD	1.150.000,00	750.000,00	65,22
	1.03.01.2.06.0004 - Penyediaan Bahan Logistik Kantor	97.919.300,00	76.547.635,00	78,17
	1.03.01.2.06.0005 - Penyediaan Barang Cetakan dan Penggandaan	18.225.000,00	7.593.250,00	41,66
	1.03.01.2.08.0002 - Penyediaan Jasa Komunikasi, Sumber Daya Air dan Listrik	174.000.000,00	99.763.929,00	57,34
	1.03.01.2.08.0003 - Penyediaan Jasa Peralatan dan Perlengkapan Kantor	55.000.000,00	17.092.950,00	31,08
	1.03.01.2.08.0004 - Penyediaan Jasa Pelayanan Umum Kantor	300.990.352,00	260.578.114,00	86,57
	1.03.01.2.09.0001 - Penyediaan Jasa Pemeliharaan, Biaya Pemeliharaan, dan Pajak Kendaraan Perorangan Dinas atau Kendaraan Dinas Jabatan	53.681.696,00	43.912.059,00	81,80
	1.03.01.2.09.0002 - Penyediaan Jasa Pemeliharaan, Biaya Pemeliharaan, Pajak dan Perizinan Kendaraan Dinas Operasional atau Lapangan	1.083.500.000,00	631.690.630,00	58,30
	1.03.12.2.01.0013 - Sosialisasi Kebijakan dan Peraturan Perundang-Undangan Bidang Penataan Ruang	48.350.000,00	21.900.000,00	45,29
	2.10.04.2.01.0004 - Mediasi Penyelesaian Kasus Pertanahan dalam 1 (satu) Daerah Kabupaten/Kota	10.200.000,00	1.300.000,00	12,75
	2.10.04.2.01.0005 - Inventarisasi Kasus Pertanahan dalam 1 (satu) Daerah Kabupaten/Kota	12.000.000,00	10.500.000,00	87,50
14	**1.04.0.00.0.00.01.0000 - DINAS PERUMAHAN DAN KAWASAN PERMUKIMAN**	**3.643.277.359,00**	**3.330.542.902,00**	**91,42**
	1.04.02.2.01.0002 - Identifikasi Lahan-Lahan Potensial sebagai Lokasi Relokasi Perumahan	4.659.000,00	1.100.000,00	23,61
	1.04.02.2.01.0006 - Pendataan Rumah Sewa Milik Masyarakat, Rumah Susun dan Rumah Khusus	56.602.392,00	56.602.392,00	100,00
	1.04.02.2.02.0001 - Sosialisasi Standar Teknis Penyediaan dan Rehabilitasi Rumah kepada Masyarakat/Sukarelawan Tanggap Bencana	5.509.000,00	5.509.000,00	100,00
	1.04.02.2.02.0004 - Pembentukan dan Pelatihan Tim Satgas, Tim Pendamping dan Fasilitator	6.509.000,00	-	0,00
	1.04.02.2.05.0002 - Penatausahaan Pemanfaatan Rumah Susun Umum dan/atau Rumah Khusus	770.164.736,00	733.178.721,00	95,20
	1.04.02.2.06.0001 - Fasilitasi Pemenuhan Komitmen Penerbitan Izin Pembangunan dan Pengembangan Perumahan Terintegrasi Secara Elektronik	88.507.296,00	74.623.630,00	84,31

	1.04.02.2.06.0003 - Koordinasi dan Sinkronisasi Pengendalian Pembangunan dan Pengembangan Perumahan	86.767.392,00	85.201.430,00	98,20
	1.04.02.2.06.0004 - Koordinasi dan Sinkronisasi Kerja Sama Pemerintah Daerah dengan Badan Usaha (KPDBU) Perumahan Umum/Rumah Susun Umum	13.019.000,00	4.981.994,00	38,27
	1.04.03.2.01.0004 - Koordinasi dan Sinkronisasi Penyelenggaraan Kawasan Permukiman	156.484.148,00	137.244.740,00	87,71
	1.04.03.2.02.0008 - Penyusunan/Review/Legalisasi Kebijakan Bidang PKP	202.745.844,00	145.558.867,00	71,79
	1.04.03.2.02.0012 - Pembentukan/Pembinaan Kelompok Swadaya Masyarakat di Permukiman Kumuh	149.032.988,00	127.883.621,00	85,81
	1.04.03.2.02.0014 - Survei dan Penetapan Lokasi Perumahan dan Permukiman Kumuh	113.194.088,00	111.853.688,00	98,82
	1.04.03.2.03.0007 - Pendataan dan Verifikasi Penyelenggaraan Kawasan Permukiman Kumuh	91.122.392,00	89.234.305,00	97,93
	1.04.04.2.01.0001 - Perbaikan Rumah Tidak Layak Huni untuk Pencegahan Terhadap Tumbuh dan Berkembangnya Permukiman Kumuh di Luar Kawasan Permukiman Kumuh dengan Luas di Bawah 10 (Sepuluh) Ha	496.059.103,00	487.104.691,00	98,19
	1.04.05.2.01.0001 - Perencanaan Penyediaan PSU Perumahan	125.397.288,00	116.727.288,00	93,09
	1.04.05.2.01.0002 - Penyediaan Prasarana, Sarana, dan Utilitas Umum di Perumahan untuk Menunjang Fungsi Hunian	198.744.636,00	191.444.301,00	96,33
	1.04.05.2.01.0003 - Koordinasi dan Sinkronisasi dalam rangka Penyediaan Prasarana, Sarana, dan Utilitas Umum Perumahan	95.790.696,00	91.980.516,00	96,02
	1.04.01.2.01.0001 - Penyusunan Dokumen Perencanaan Perangkat Daerah	5.400.000,00	3.600.000,00	66,67
	1.04.01.2.02.0005 - Koordinasi dan Penyusunan Laporan Keuangan Akhir Tahun SKPD	620.000,00	515.998,00	83,23
	1.04.01.2.02.0007 - Koordinasi dan Penyusunan Laporan Keuangan Bulanan/ Triwulanan/ Semesteran SKPD	78.151.088,00	78.035.484,00	99,85
	1.04.01.2.03.0006 - Penatausahaan Barang Milik Daerah pada SKPD	97.015.088,00	97.015.088,00	100,00
	1.04.01.2.06.0003 - Penyediaan Peralatan Rumah Tangga	10.395.000,00	6.981.000,00	67,16
	1.04.01.2.06.0004 - Penyediaan Bahan Logistik Kantor	89.479.200,00	54.288.486,00	60,67
	1.04.01.2.06.0005 - Penyediaan Barang Cetakan dan Penggandaan	14.920.000,00	12.867.546,00	86,24
	1.04.01.2.06.0011 - Dukungan Pelaksanaan Sistem Pemerintahan Berbasis Elektronik pada SKPD	157.395.524,00	153.814.416,00	97,72
	1.04.01.2.07.0005 - Pengadaan Mebel	52.459.000,00	50.964.000,00	97,15
	1.04.01.2.08.0002 - Penyediaan Jasa Komunikasi, Sumber Daya Air dan Listrik	93.400.000,00	75.259.383,00	80,58
	1.04.01.2.08.0004 - Penyediaan Jasa Pelayanan Umum Kantor	251.733.460,00	229.395.447,00	91,13
	1.04.01.2.09.0001 - Penyediaan Jasa Pemeliharaan, Biaya Pemeliharaan, dan Pajak Kendaraan Perorangan Dinas atau Kendaraan Dinas Jabatan	40.250.000,00	24.017.980,00	59,67
	1.04.01.2.09.0002 - Penyediaan Jasa Pemeliharaan, Biaya Pemeliharaan, Pajak dan Perizinan Kendaraan Dinas Operasional atau Lapangan	30.500.000,00	26.813.440,00	87,91
	1.04.01.2.09.0006 - Pemeliharaan Peralatan dan Mesin Lainnya	61.250.000,00	56.745.450,00	92,65
15	**8.01.0.00.0.00.01.0000 - BADAN KESATUAN BANGSA DAN POLITIK**	**416.283.912,00**	**348.152.676,00**	**83,63**
	8.01.01.2.06.0002 - Penyediaan Peralatan dan Perlengkapan Kantor	1.040.000,00	440.000,00	42,31
	8.01.01.2.06.0004 - Penyediaan Bahan Logistik Kantor	45.328.700,00	43.991.000,00	97,05
	8.01.01.2.06.0005 - Penyediaan Barang Cetakan dan Penggandaan	20.376.500,00	8.911.250,00	43,73
	8.01.01.2.08.0002 - Penyediaan Jasa Komunikasi, Sumber Daya Air dan Listrik	41.200.000,00	23.570.727,00	57,21
	8.01.01.2.08.0003 - Penyediaan Jasa Peralatan dan Perlengkapan Kantor	8.250.000,00	7.486.250,00	90,74
	8.01.01.2.08.0004 - Penyediaan Jasa Pelayanan Umum Kantor	193.395.320,00	162.894.957,00	84,23
	8.01.01.2.09.0001 - Penyediaan Jasa Pemeliharaan, Biaya Pemeliharaan, dan Pajak Kendaraan Perorangan Dinas atau Kendaraan Dinas Jabatan	57.261.696,00	56.999.496,00	99,54
	8.01.01.2.09.0002 - Penyediaan Jasa Pemeliharaan, Biaya Pemeliharaan, Pajak dan Perizinan Kendaraan Dinas Operasional atau Lapangan	49.431.696,00	43.858.996,00	88,73
16	**1.05.0.00.0.00.01.0000 - SATUAN POLISI PAMONG PRAJA**	**5.564.673.516,00**	**5.286.839.492,00**	**95,01**
	1.05.04.2.01.0002 - Pemadaman dan Pengendalian Kebakaran dalam Daerah Kabupaten/Kota	4.944.447.128,00	4.744.955.266,00	95,97
	1.05.04.2.01.0003 - Penyelamatan dan Evakuasi Korban Kebakaran dan Non Kebakaran	6.370.000,00	-	0,00
	1.05.04.2.02.0002 - Penilaian Sarana Prasarana Proteksi Kebakaran	5.000.000,00	-	0,00

	1.05.04.2.03.0001 - Investigasi Kejadian Kebakaran, Meliputi Penelitian dan Pengujian Penyebab Kejadian Kebakaran	4.800.000,00	-	0,00
	1.05.04.2.04.0002 - Pembentukan dan Pembinaan Relawan Pemadam Kebakaran	35.320.000,00	34.897.590,00	98,80
	1.05.01.2.06.0002 - Penyediaan Peralatan dan Perlengkapan Kantor	199.850.000,00	190.384.158,00	95,26
	1.05.01.2.06.0004 - Penyediaan Bahan Logistik Kantor	56.409.200,00	54.961.102,00	97,43
	1.05.01.2.06.0005 - Penyediaan Barang Cetakan dan Penggandaan	13.523.100,00	13.185.650,00	97,50
	1.05.01.2.08.0002 - Penyediaan Jasa Komunikasi, Sumber Daya Air dan Listrik	109.800.000,00	63.878.658,00	58,18
	1.05.01.2.08.0003 - Penyediaan Jasa Peralatan dan Perlengkapan Kantor	56.000.000,00	54.299.750,00	96,96
	1.05.01.2.08.0004 - Penyediaan Jasa Pelayanan Umum Kantor	51.392.392,00	51.392.392,00	100,00
	1.05.01.2.09.0001 - Penyediaan Jasa Pemeliharaan, Biaya Pemeliharaan, dan Pajak Kendaraan Perorangan Dinas atau Kendaraan Dinas Jabatan	57.761.696,00	57.556.826,00	99,65
	1.05.01.2.09.0002 - Penyediaan Jasa Pemeliharaan, Biaya Pemeliharaan, Pajak dan Perizinan Kendaraan Dinas Operasional atau Lapangan	24.000.000,00	21.328.100,00	88,87
17	**1.05.0.00.0.00.04.0000 - BADAN PENANGGULANGAN BENCANA DAERAH**	**3.622.967.976,00**	**3.316.050.585,00**	**91,53**
	1.05.03.2.03.0003 - Pencarian, Pertolongan dan Evakuasi Korban Bencana Kabupaten/Kota	3.163.991.832,00	2.937.784.697,00	92,85
	1.05.03.2.03.0009 - Penyediaan Logistik Penyelamatan dan Evakuasi Korban Bencana Kabupaten/Kota	103.020.000,00	86.964.650,00	84,42
	1.05.01.2.06.0004 - Penyediaan Bahan Logistik Kantor	9.622.500,00	9.622.500,00	100,00
	1.05.01.2.06.0005 - Penyediaan Barang Cetakan dan Penggandaan	5.633.000,00	5.293.000,00	93,96
	1.05.01.2.08.0002 - Penyediaan Jasa Komunikasi, Sumber Daya Air dan Listrik	83.000.000,00	62.413.215,00	75,20
	1.05.01.2.08.0003 - Penyediaan Jasa Peralatan dan Perlengkapan Kantor	17.200.000,00	17.044.100,00	99,09
	1.05.01.2.08.0004 - Penyediaan Jasa Pelayanan Umum Kantor	177.068.948,00	133.972.096,00	75,66
	1.05.01.2.09.0001 - Penyediaan Jasa Pemeliharaan, Biaya Pemeliharaan, dan Pajak Kendaraan Perorangan Dinas atau Kendaraan Dinas Jabatan	53.431.696,00	53.226.327,00	99,62
	1.05.01.2.09.0002 - Penyediaan Jasa Pemeliharaan, Biaya Pemeliharaan, Pajak dan Perizinan Kendaraan Dinas Operasional atau Lapangan	10.000.000,00	9.730.000,00	97,30
18	**1.06.0.00.0.00.01.0000 - DINAS SOSIAL**	**1.317.787.704,00**	**1.251.404.747,00**	**94,96**
	1.06.04.2.01.0008 - Pemberian Akses ke Layanan Pendidikan dan Kesehatan Dasar	17.500.000,00	17.397.728,00	99,42
	1.06.06.2.01.0003 - Penyediaan Tempat Penampungan Pengungsi	7.200.000,00	6.859.800,00	95,28
	1.06.06.2.02.0002 - Koordinasi, Sosialisasi dan Pelaksanaan Taruna Siaga Bencana	602.120.080,00	572.318.730,00	95,05
	1.06.01.2.01.0001 - Penyusunan Dokumen Perencanaan Perangkat Daerah	1.957.000,00	1.791.840,00	91,56
	1.06.01.2.01.0005 - Koordinasi dan Penyusunan Perubahan DPA- SKPD	1.400.000,00	1.400.000,00	100,00
	1.06.01.2.01.0007 - Evaluasi Kinerja Perangkat Daerah	2.127.000,00	1.925.040,00	90,50
	1.06.01.2.03.0002 - Pengamanan Barang Milik Daerah SKPD	5.053.600,00	5.053.600,00	100,00
	1.06.01.2.06.0003 - Penyediaan Peralatan Rumah Tangga	4.053.400,00	2.942.939,00	72,60
	1.06.01.2.06.0004 - Penyediaan Bahan Logistik Kantor	32.633.100,00	30.386.200,00	93,11
	1.06.01.2.06.0005 - Penyediaan Barang Cetakan dan Penggandaan	10.255.000,00	8.811.630,00	85,93
	1.06.01.2.08.0002 - Penyediaan Jasa Komunikasi, Sumber Daya Air dan Listrik	90.000.000,00	61.310.536,00	68,12
	1.06.01.2.08.0003 - Penyediaan Jasa Peralatan dan Perlengkapan Kantor	10.800.000,00	10.800.000,00	100,00
	1.06.01.2.08.0004 - Penyediaan Jasa Pelayanan Umum Kantor	293.071.044,00	293.071.044,00	100,00
	1.06.01.2.09.0001 - Penyediaan Jasa Pemeliharaan, Biaya Pemeliharaan, dan Pajak Kendaraan Perorangan Dinas atau Kendaraan Dinas Jabatan	61.981.696,00	61.598.296,00	99,38
	1.06.01.2.09.0002 - Penyediaan Jasa Pemeliharaan, Biaya Pemeliharaan, Pajak dan Perizinan Kendaraan Dinas Operasional atau Lapangan	127.086.784,00	125.417.864,00	98,69
	1.06.01.2.09.0009 - Pemeliharaan/Rehabilitasi Gedung Kantor dan Bangunan Lainnya	50.549.000,00	50.319.500,00	99,55
19	**2.11.0.00.0.00.01.0000 - DINAS LINGKUNGAN HIDUP**	**23.217.099.261,00**	**22.296.524.327,00**	**96,03**
	2.11.02.2.01.0002 - Pengendalian Pelaksanaan RPPLH Kabupaten/Kota	57.500.000,00	27.929.580,00	48,57

	2.11.03.2.01.0015 - Pengelolaan Laboratorium Lingkungan Hidup kabupaten/kota	604.323.556,00	568.153.076,00	94,01
	2.11.04.2.01.0003 - Pengelolaan Kebun Raya	432.344.998,00	397.970.368,00	92,05
	2.11.04.2.01.0004 - Pengelolaan Ruang Terbuka Hijau (RTH)	2.407.324.097,00	2.191.179.278,00	91,02
	2.11.05.2.01.0001 - Fasilitasi Pemenuhan Komitmen Izin Penyimpanan sementara Limbah B3 Dilaksanakan Melalui Sistem Pelayanan Perizinan Berusaha Terintegrasi Secara Elektronik	10.400.000,00	9.317.285,00	89,59
	2.11.06.2.01.0001 - Fasilitasi Pemenuhan Ketentuan dan Kewajiban Izin Lingkungan dan/atau Izin PPLH	12.000.000,00	7.920.000,00	66,00
	2.11.11.2.01.0012 - Penanganan sampah melalui pengangkutan	17.805.573.584,00	17.559.852.151,00	98,62
	2.11.11.2.01.0015 - Penanganan sampah melalui pengoperasian dan pemeliharaan sarana dan prasarana penanganan sampah	1.130.403.000,00	1.049.370.500,00	92,83
	2.11.01.2.06.0004 - Penyediaan Bahan Logistik Kantor	50.468.850,00	45.421.354,00	90,00
	2.11.01.2.06.0005 - Penyediaan Barang Cetakan dan Penggandaan	17.997.100,00	15.377.350,00	85,44
	2.11.01.2.08.0002 - Penyediaan Jasa Komunikasi, Sumber Daya Air dan Listrik	457.150.000,00	256.437.530,00	56,09
	2.11.01.2.08.0003 - Penyediaan Jasa Peralatan dan Perlengkapan Kantor	25.000.000,00	20.480.500,00	81,92
	2.11.01.2.08.0004 - Penyediaan Jasa Pelayanan Umum Kantor	52.613.392,00	42.697.405,00	81,15
	2.11.01.2.09.0001 - Penyediaan Jasa Pemeliharaan, Biaya Pemeliharaan, dan Pajak Kendaraan Perorangan Dinas atau Kendaraan Dinas Jabatan	33.681.696,00	9.700.000,00	28,80
	2.11.01.2.09.0002 - Penyediaan Jasa Pemeliharaan, Biaya Pemeliharaan, Pajak dan Perizinan Kendaraan Dinas Operasional atau Lapangan	120.318.988,00	94.717.950,00	78,72
20	**2.12.0.00.0.00.01.0000 - DINAS KEPENDUDUKAN DAN PENCATATAN SIPIL**	**1.738.800.486,00**	**1.677.433.774,00**	**96,47**
	2.12.01.2.06.0002 - Penyediaan Peralatan dan Perlengkapan Kantor	16.311.000,00	14.317.000,00	87,78
	2.12.01.2.06.0004 - Penyediaan Bahan Logistik Kantor	134.036.322,00	133.828.399,00	99,84
	2.12.01.2.06.0005 - Penyediaan Barang Cetakan dan Penggandaan	23.184.700,00	20.256.700,00	87,37
	2.12.01.2.08.0002 - Penyediaan Jasa Komunikasi, Sumber Daya Air dan Listrik	163.200.000,00	110.141.786,00	67,49
	2.12.01.2.08.0003 - Penyediaan Jasa Peralatan dan Perlengkapan Kantor	113.750.000,00	111.394.250,00	97,93
	2.12.01.2.08.0004 - Penyediaan Jasa Pelayanan Umum Kantor	1.110.048.464,00	1.110.048.464,00	100,00
	2.12.01.2.09.0001 - Penyediaan Jasa Pemeliharaan, Biaya Pemeliharaan, dan Pajak Kendaraan Perorangan Dinas atau Kendaraan Dinas Jabatan	40.450.000,00	40.056.100,00	99,03
	2.12.01.2.09.0002 - Penyediaan Jasa Pemeliharaan, Biaya Pemeliharaan, Pajak dan Perizinan Kendaraan Dinas Operasional atau Lapangan	137.820.000,00	137.391.075,00	99,69
21	**2.15.0.00.0.00.01.0000 - DINAS PERHUBUNGAN**	**9.524.059.277,00**	**8.904.843.958,00**	**93,50**
	2.15.02.2.02.0001 - Pembangunan Prasarana Jalan di Jalan Kabupaten/Kota	483.265.000,00	475.428.750,00	98,38
	2.15.02.2.02.0002 - Penyediaan Perlengkapan Jalan di Jalan Kabupaten/Kota	1.224.931.400,00	1.141.559.087,00	93,19
	2.15.02.2.02.0003 - Rehabilitasi dan Pemeliharaan Prasarana Jalan	1.004.149.056,00	973.059.680,00	96,90
	2.15.02.2.04.0002 - Koordinasi dan Sinkronisasi Pengawasan Pelaksanaan Izin Penyelenggaraan dan Pembangunan Fasilitas Parkir Kewenangan Kabupaten/Kota	959.041.400,00	934.239.529,00	97,41
	2.15.02.2.05.0007 - Pemeliharaan Sarana dan Prasarana Pengujian Berkala Kendaraan Bermotor	188.522.708,00	181.012.208,00	96,02
	2.15.02.2.06.0004 - Pengawasan dan Pengendalian Efektivitas Pelaksanaan Kebijakan untuk Jalan Kabupaten/Kota	876.428.920,00	873.852.001,00	99,71
	2.15.02.2.07.0006 - Pengawasan Pelaksanaan Rekomendasi Persetujuan Teknis Andalalin	10.319.000,00	6.459.000,00	62,59
	2.15.02.2.09.0002 - Pengendalian dan Pengawasan Ketersediaan Angkutan Umum untuk Jasa Angkutan Orang dan/atau Barang Antar Kota dalam 1 (Satu) Kabupaten/Kota	112.759.000,00	111.937.000,00	99,27
	2.15.01.2.01.0001 - Penyusunan Dokumen Perencanaan Perangkat Daerah	937.500,00	750.000,00	80,00
	2.15.01.2.01.0002 - Koordinasi dan Penyusunan Dokumen RKA-SKPD	2.500.000,00	2.500.000,00	100,00
	2.15.01.2.01.0003 - Koordinasi dan Penyusunan Dokumen Perubahan RKA-SKPD	1.800.000,00	1.800.000,00	100,00
	2.15.01.2.01.0006 - Koordinasi dan Penyusunan Laporan Capaian Kinerja dan Ikhtisar Realisasi Kinerja SKPD	900.000,00	900.000,00	100,00
	2.15.01.2.01.0007 - Evaluasi Kinerja Perangkat Daerah	1.359.000,00	1.359.000,00	100,00

	2.15.01.2.02.0005 - Koordinasi dan Penyusunan Laporan Keuangan Akhir Tahun SKPD	1.359.000,00	1.359.000,00	100,00
	2.15.01.2.02.0007 - Koordinasi dan Penyusunan Laporan Keuangan Bulanan/ Triwulanan/ Semesteran SKPD	2.284.000,00	2.030.000,00	88,88
	2.15.01.2.06.0002 - Penyediaan Peralatan dan Perlengkapan Kantor	8.379.090,00	6.785.500,00	80,98
	2.15.01.2.06.0004 - Penyediaan Bahan Logistik Kantor	84.623.525,00	79.417.000,00	93,85
	2.15.01.2.06.0005 - Penyediaan Barang Cetakan dan Penggandaan	13.925.000,00	11.859.000,00	85,16
	2.15.01.2.07.0011 - Pengadaan Sarana dan Prasarana Pendukung Gedung Kantor atau Bangunan Lainnya	32.459.000,00	32.158.999,00	99,08
	2.15.01.2.08.0002 - Penyediaan Jasa Komunikasi, Sumber Daya Air dan Listrik	3.943.845.610,00	3.517.007.444,00	89,18
	2.15.01.2.08.0003 - Penyediaan Jasa Peralatan dan Perlengkapan Kantor	34.691.000,00	33.788.600,00	97,40
	2.15.01.2.08.0004 - Penyediaan Jasa Pelayanan Umum Kantor	428.283.372,00	421.594.064,00	98,44
	2.15.01.2.09.0001 - Penyediaan Jasa Pemeliharaan, Biaya Pemeliharaan, dan Pajak Kendaraan Perorangan Dinas atau Kendaraan Dinas Jabatan	107.296.696,00	93.988.096,00	87,60
22	**2.16.2.20.2.21.04.0000 - DINAS KOMUNIKASI DAN INFORMATIKA**	**4.335.792.588,00**	**4.047.254.343,00**	**93,35**
	2.21.02.2.01.0001 - Penetapan Kebijakan Tata Kelola Keamanan Informasi dan Jaring Komunikasi Sandi Pemerintah Daerah Kabupaten/Kota	14.605.000,00	10.905.000,00	74,67
	2.21.02.2.01.0003 - Pelaksanaan Keamanan Informasi Pemerintahan Daerah Kabupaten/Kota Berbasis Elektronik dan Non Elektronik	20.000.000,00	10.989.000,00	54,95
	2.21.02.2.02.0001 - Operasionalisasi Jaring Komunikasi Sandi Pemerintah Daerah Kabupaten/Kota	48.221.696,00	41.413.086,00	85,88
	2.16.01.2.06.0004 - Penyediaan Bahan Logistik Kantor	18.666.400,00	18.141.971,00	97,19
	2.16.01.2.06.0005 - Penyediaan Barang Cetakan dan Penggandaan	2.999.700,00	1.672.960,00	55,77
	2.16.01.2.06.0006 - Penyediaan Bahan Bacaan dan Peraturan Perundang-undangan	3.600.000,00	2.750.000,00	76,39
	2.16.01.2.08.0002 - Penyediaan Jasa Komunikasi, Sumber Daya Air dan Listrik	165.000.000,00	124.163.507,00	75,25
	2.16.01.2.08.0003 - Penyediaan Jasa Peralatan dan Perlengkapan Kantor	7.000.000,00	7.000.000,00	100,00
	2.16.01.2.08.0004 - Penyediaan Jasa Pelayanan Umum Kantor	355.200.900,00	299.366.390,00	84,28
	2.16.01.2.09.0001 - Penyediaan Jasa Pemeliharaan, Biaya Pemeliharaan, dan Pajak Kendaraan Perorangan Dinas atau Kendaraan Dinas Jabatan	29.275.000,00	23.951.600,00	81,82
	2.16.01.2.09.0002 - Penyediaan Jasa Pemeliharaan, Biaya Pemeliharaan, Pajak dan Perizinan Kendaraan Dinas Operasional atau Lapangan	69.645.000,00	66.351.500,00	95,27
	2.16.01.2.09.0010 - Pemeliharaan/Rehabilitasi Sarana dan Prasarana Gedung Kantor atau Bangunan Lainnya	47.320.000,00	28.749.955,00	60,76
	2.16.03.2.02.0015 - Fasilitasi penyelenggaraan SPBE di lingkungan Pemda	34.665.000,00	20.491.885,00	59,11
	2.16.03.2.01.0004 - Pengelolaan Nama Domain dan Sub Domain Penyelenggaraan Pemerintah Daerah dan Pengelolaan Nama Domain Pemerintah Desa	45.000.000,00	40.800.000,00	90,67
	2.16.03.2.02.0024 - Penyelenggaraan Jaringan Intra Pemerintah Daerah Kab/Kota	2.943.345.500,00	2.845.221.036,00	96,67
	2.16.03.2.02.0016 - Penyelenggaraan pusat kendali Pemerintah Daerah	438.720.000,00	431.198.061,00	98,29
	2.20.02.2.01.0010 - Penyelenggaraan Statistik Sektoral yang sesuai dengan Prinsip Satu Data Indonesia	7.200.000,00	5.760.000,00	80,00
	2.20.02.2.01.0009 - Peningkatan Kualitas Data Statistik Sektoral	85.328.392,00	68.328.392,00	80,08
23	**2.18.0.00.0.00.07.0000 - DINAS PENANAMAN MODAL DAN PELAYANAN TERPADU SATU PINTU**	**920.983.622,00**	**729.358.546,00**	**79,19**
	2.18.04.2.01.0006 - Penyediaan Pelayanan Perizinan Berusaha melalui Sistem Perizinan Berusaha Berbasis Risiko Terintegrasi secara Elektronik	170.038.480,00	160.868.487,00	94,61
	2.18.06.2.01.0002 - Pengolahan, Penyajian dan Pemanfaatan Data dan Informasi Perizinan Berbasis Sistem Pelayanan Perizinan Berusaha Terintegrasi secara Elektronik	128.915.088,00	123.513.732,00	95,81
	2.18.01.2.06.0004 - Penyediaan Bahan Logistik Kantor	32.752.300,00	27.891.149,00	85,16
	2.18.01.2.06.0005 - Penyediaan Barang Cetakan dan Penggandaan	28.663.750,00	19.650.556,00	68,56
	2.18.01.2.08.0002 - Penyediaan Jasa Komunikasi, Sumber Daya Air dan Listrik	198.000.000,00	101.862.042,00	51,45
	2.18.01.2.08.0003 - Penyediaan Jasa Peralatan dan Perlengkapan Kantor	43.150.000,00	28.662.350,00	66,42
	2.18.01.2.08.0004 - Penyediaan Jasa Pelayanan Umum Kantor	157.060.612,00	143.185.219,00	91,17

	2.18.01.2.09.0001 - Penyediaan Jasa Pemeliharaan, Biaya Pemeliharaan, dan Pajak Kendaraan Perorangan Dinas atau Kendaraan Dinas Jabatan	59.431.696,00	35.589.969,00	59,88
	2.18.01.2.09.0002 - Penyediaan Jasa Pemeliharaan, Biaya Pemeliharaan, Pajak dan Perizinan Kendaraan Dinas Operasional atau Lapangan	51.000.000,00	36.223.200,00	71,03
	2.18.01.2.09.0009 - Pemeliharaan/Rehabilitasi Gedung Kantor dan Bangunan Lainnya	51.971.696,00	51.911.842,00	99,88
24	**2.23.2.24.0.00.02.0000 - DINAS PERPUSTAKAAN DAN KEARSIPAN**	**927.919.956,00**	**709.946.873,00**	**76,51**
	2.23.01.2.06.0003 - Penyediaan Peralatan Rumah Tangga	2.080.000,00	-	0,00
	2.23.01.2.06.0004 - Penyediaan Bahan Logistik Kantor	26.964.000,00	23.182.695,00	85,98
	2.23.01.2.06.0005 - Penyediaan Barang Cetakan dan Penggandaan	9.021.000,00	847.850,00	9,40
	2.23.01.2.08.0002 - Penyediaan Jasa Komunikasi, Sumber Daya Air dan Listrik	192.000.000,00	140.054.728,00	72,95
	2.23.01.2.08.0003 - Penyediaan Jasa Peralatan dan Perlengkapan Kantor	37.750.000,00	9.124.200,00	24,17
	2.23.01.2.08.0004 - Penyediaan Jasa Pelayanan Umum Kantor	261.174.692,00	243.378.808,00	93,19
	2.23.01.2.09.0001 - Penyediaan Jasa Pemeliharaan, Biaya Pemeliharaan, dan Pajak Kendaraan Perorangan Dinas atau Kendaraan Dinas Jabatan	61.496.696,00	13.327.928,00	21,67
	2.23.01.2.09.0002 - Penyediaan Jasa Pemeliharaan, Biaya Pemeliharaan, Pajak dan Perizinan Kendaraan Dinas Operasional atau Lapangan	65.700.000,00	37.253.322,00	56,70
	2.23.01.2.09.0009 - Pemeliharaan/Rehabilitasi Gedung Kantor dan Bangunan Lainnya	21.771.696,00	21.771.696,00	100,00
	2.23.02.2.01.0012 - Pengembangan Layanan Perpustakaan Rujukan Tingkat Kabupaten/Kota	225.190.176,00	196.234.950,00	87,14
	2.23.02.2.01.0018 - Pengelolaan dan Pengembangan Bahan Perpustakaan	24.771.696,00	24.770.696,00	100,00
25	**3.26.0.00.0.00.01.0000 - DINAS PARIWISATA**	**1.453.726.976,00**	**1.395.176.398,00**	**95,97**
	3.26.02.2.03.0004 - Pengadaan/Pemeliharaan/Rehabilitasi Sarana dan Prasarana dalam Pengelolaan Destinasi Pariwisata Kabupaten/Kota	866.372.616,00	830.191.132,00	95,82
	3.26.04.2.02.0005 - Pengembangan Sistem Pemasaran	41.836.000,00	41.186.000,00	98,45
	3.26.01.2.06.0002 - Penyediaan Peralatan dan Perlengkapan Kantor	77.950.000,00	76.900.002,00	98,65
	3.26.01.2.06.0004 - Penyediaan Bahan Logistik Kantor	30.376.000,00	29.160.500,00	96,00
	3.26.01.2.06.0005 - Penyediaan Barang Cetakan dan Penggandaan	25.492.900,00	21.826.818,00	85,62
	3.26.01.2.08.0002 - Penyediaan Jasa Komunikasi, Sumber Daya Air dan Listrik	83.600.000,00	70.576.213,00	84,42
	3.26.01.2.08.0003 - Penyediaan Jasa Peralatan dan Perlengkapan Kantor	30.300.000,00	29.348.750,00	96,86
	3.26.01.2.08.0004 - Penyediaan Jasa Pelayanan Umum Kantor	250.719.460,00	250.041.060,00	99,73
	3.26.01.2.09.0001 - Penyediaan Jasa Pemeliharaan, Biaya Pemeliharaan, dan Pajak Kendaraan Perorangan Dinas atau Kendaraan Dinas Jabatan	35.330.000,00	35.103.235,00	99,36
	3.26.01.2.09.0002 - Penyediaan Jasa Pemeliharaan, Biaya Pemeliharaan, Pajak dan Perizinan Kendaraan Dinas Operasional atau Lapangan	11.750.000,00	10.842.688,00	92,28
26	**2.09.3.27.0.00.02.0000 - DINAS PANGAN DAN PERTANIAN**	**1.413.111.304,00**	**1.319.326.513,00**	**93,36**
	2.09.03.2.01.0015 - Pemantauan Harga dan Pasokan Pangan	22.230.696,00	21.771.696,00	97,94
	2.09.05.2.01.0007 - Penyediaan Sarana Pengujian keamanan dan mutu pangan segar asal tumbuhan Daerah Kabupaten/Kota	13.129.000,00	12.076.000,00	91,98
	3.27.03.2.01.0015 - Pengelolaan Lahan Pertanian Pangan Berkelanjutan/LP2B, Kawasan Pertanian Pangan Berkelanjutan/KP2B dan Lahan Cadangan Pertanian Pangan Berkelanjutan/LCP2B di Kabupaten/Kota	9.000.000,00	3.362.992,00	37,37
	3.27.03.2.02.0015 - Pembangunan, Rehabilitasi, Pemeliharaan dan operasionalisasi Rumah Potong Hewan	267.108.968,00	257.204.348,00	96,29
	3.27.04.2.03.0002 - Penyediaan Pelayanan Jasa Medik Veteriner	155.212.480,00	148.146.726,00	95,45
	3.27.04.2.04.0002 - Pengawasan Peredaran Hewan dan Produk Hewan	30.917.696,00	30.530.696,00	98,75
	3.27.07.2.01.0001 - Peningkatan Kapasitas Kelembagaan Penyuluhan Pertanian di Kecamatan dan Desa	84.879.240,00	61.673.240,00	72,66
	3.27.07.2.01.0002 - Pengembangan Kapasitas Kelembagaan Petani di Kecamatan dan Desa	114.850.000,00	99.672.098,00	86,78
	3.27.01.2.06.0004 - Penyediaan Bahan Logistik Kantor	24.301.000,00	21.777.260,00	89,61
	3.27.01.2.06.0005 - Penyediaan Barang Cetakan dan Penggandaan	13.680.500,00	12.197.385,00	89,16
	3.27.01.2.08.0002 - Penyediaan Jasa Komunikasi, Sumber Daya Air dan Listrik	117.559.000,00	104.884.289,00	89,22

	3.27.01.2.08.0003 - Penyediaan Jasa Peralatan dan Perlengkapan Kantor	22.169.000,00	21.986.000,00	99,17
	3.27.01.2.08.0004 - Penyediaan Jasa Pelayanan Umum Kantor	440.373.028,00	437.498.587,00	99,35
	3.27.01.2.09.0002 - Penyediaan Jasa Pemeliharaan, Biaya Pemeliharaan, Pajak dan Perizinan Kendaraan Dinas Operasional atau Lapangan	97.700.696,00	86.545.196,00	88,58
27	**2.17.3.30.3.31.07.0000 - DINAS KOPERASI, UMKM, DAN PERDAGANGAN**	**2.739.743.028,00**	**2.700.943.188,00**	**98,58**
	2.17.08.2.01.0002 - Pengembangan Usaha Mikro	42.000.000,00	41.999.480,00	100,00
	3.30.03.2.01.0001 - Penyediaan Sarana Distribusi Perdagangan	273.120.264,00	263.562.724,00	96,50
	3.30.03.2.01.0002 - Fasilitasi Pengelolaan Sarana Distribusi Perdagangan	942.105.188,00	934.840.459,00	99,23
	3.30.04.2.02.0002 - Pemantauan Harga dan Stok Barang Kebutuhan Pokok dan Barang Penting pada Pasar Rakyat yang Terintegrasi dalam Sistem Informasi Perdagangan	106.328.928,00	105.162.318,00	98,90
	3.30.06.2.01.0001 - Pelaksanaan Metrologi Legal, Berupa Tera, Tera Ulang	302.505.264,00	298.792.764,00	98,77
	3.30.06.2.01.0002 - Pengawasan/Penyuluhan Metrologi Legal	35.094.004,00	35.090.000,00	99,99
	3.31.02.2.01.0003 - Koordinasi, Sinkronisasi, dan Pelaksanaan Pembangunan Sumber Daya Industri	103.465.400,00	95.897.360,00	92,69
	3.31.02.2.01.0004 - Koordinasi, Sinkronisasi, dan Pelaksanaan Pembangunan Sarana dan Prasarana Industri	179.630.176,00	179.594.172,00	99,98
	3.31.04.2.01.0003 - Pemantauan dan Evaluasi Kepatuhan Perusahaan Industri dan Perusahaan Kawasan Industri Lingkup Kabupaten/Kota dalam Penyampaian Data ke SIINas	5.000.000,00	5.000.000,00	100,00
	2.17.01.2.06.0004 - Penyediaan Bahan Logistik Kantor	78.768.300,00	78.768.300,00	100,00
	2.17.01.2.06.0005 - Penyediaan Barang Cetakan dan Penggandaan	37.436.600,00	37.436.600,00	100,00
	2.17.01.2.08.0002 - Penyediaan Jasa Komunikasi, Sumber Daya Air dan Listrik	83.516.452,00	81.582.415,00	97,68
	2.17.01.2.08.0003 - Penyediaan Jasa Peralatan dan Perlengkapan Kantor	49.500.000,00	49.500.000,00	100,00
	2.17.01.2.08.0004 - Penyediaan Jasa Pelayanan Umum Kantor	394.915.060,00	393.157.828,00	99,56
	2.17.01.2.09.0001 - Penyediaan Jasa Pemeliharaan, Biaya Pemeliharaan, dan Pajak Kendaraan Perorangan Dinas atau Kendaraan Dinas Jabatan	57.695.696,00	52.462.772,00	90,93
	2.17.01.2.09.0002 - Penyediaan Jasa Pemeliharaan, Biaya Pemeliharaan, Pajak dan Perizinan Kendaraan Dinas Operasional atau Lapangan	48.661.696,00	48.095.996,00	98,84
28	**7.01.0.00.0.00.01.0000 - KECAMATAN BUKIT INTAN**	**671.882.396,00**	**639.944.201,00**	**95,25**
	7.01.01.2.06.0004 - Penyediaan Bahan Logistik Kantor	47.817.100,00	41.693.255,00	87,19
	7.01.01.2.06.0005 - Penyediaan Barang Cetakan dan Penggandaan	29.022.000,00	9.994.800,00	34,44
	7.01.01.2.08.0002 - Penyediaan Jasa Komunikasi, Sumber Daya Air dan Listrik	74.500.000,00	74.162.000,00	99,55
	7.01.01.2.08.0003 - Penyediaan Jasa Peralatan dan Perlengkapan Kantor	18.250.000,00	18.229.050,00	99,89
	7.01.01.2.08.0004 - Penyediaan Jasa Pelayanan Umum Kantor	430.133.296,00	429.133.296,00	99,77
	7.01.01.2.09.0002 - Penyediaan Jasa Pemeliharaan, Biaya Pemeliharaan, Pajak dan Perizinan Kendaraan Dinas Operasional atau Lapangan	72.160.000,00	66.731.800,00	92,48
29	**7.01.0.00.0.00.01.0001 - Kelurahan Pasir Putih**	**681.266.872,00**	**622.900.376,00**	**91,43**
	7.01.03.2.03.0001 - Penyelenggaraan Lembaga Kemasyarakatan	681.266.872,00	622.900.376,00	91,43
30	**7.01.0.00.0.00.01.0002 - Kelurahan Sinar Bulan**	**661.921.640,00**	**589.939.316,00**	**89,13**
	7.01.03.2.03.0001 - Penyelenggaraan Lembaga Kemasyarakatan	661.921.640,00	589.939.316,00	89,13
31	**7.01.0.00.0.00.01.0003 - Kelurahan Temberan**	**567.623.448,00**	**510.425.564,00**	**89,92**
	7.01.03.2.03.0001 - Penyelenggaraan Lembaga Kemasyarakatan	567.623.448,00	510.425.564,00	89,92
32	**7.01.0.00.0.00.01.0004 - Kelurahan Semabung Lama**	**836.625.912,00**	**747.128.164,00**	**89,30**
	7.01.03.2.03.0001 - Penyelenggaraan Lembaga Kemasyarakatan	836.625.912,00	747.128.164,00	89,30
33	**7.01.0.00.0.00.01.0005 - Kelurahan Air Mawar**	**521.391.524,00**	**484.824.964,00**	**92,99**
	7.01.03.2.03.0001 - Penyelenggaraan Lembaga Kemasyarakatan	521.391.524,00	484.824.964,00	92,99
34	**7.01.0.00.0.00.01.0006 - Kelurahan Bacang**	**668.158.872,00**	**597.169.256,00**	**89,38**
	7.01.03.2.03.0001 - Penyelenggaraan Lembaga Kemasyarakatan	668.158.872,00	597.169.256,00	89,38
35	**7.01.0.00.0.00.01.0007 - Kelurahan Air Itam**	**669.878.872,00**	**599.667.164,00**	**89,52**
	7.01.03.2.03.0001 - Penyelenggaraan Lembaga Kemasyarakatan	669.878.872,00	599.667.164,00	89,52
36	**7.01.0.00.0.00.02.0000 - KECAMATAN RANGKUI**	**583.779.632,00**	**544.744.793,00**	**93,31**
	7.01.01.2.06.0004 - Penyediaan Bahan Logistik Kantor	66.668.500,00	60.811.960,00	91,22
	7.01.01.2.06.0005 - Penyediaan Barang Cetakan dan Penggandaan	15.875.000,00	15.875.000,00	100,00
	7.01.01.2.08.0002 - Penyediaan Jasa Komunikasi, Sumber Daya Air dan Listrik	68.600.000,00	48.330.557,00	70,45

	7.01.01.2.08.0003 - Penyediaan Jasa Peralatan dan Perlengkapan Kantor	17.250.000,00	17.250.000,00	100,00
	7.01.01.2.08.0004 - Penyediaan Jasa Pelayanan Umum Kantor	353.386.132,00	341.060.976,00	96,51
	7.01.01.2.09.0002 - Penyediaan Jasa Pemeliharaan, Biaya Pemeliharaan, Pajak dan Perizinan Kendaraan Dinas Operasional atau Lapangan	62.000.000,00	61.416.300,00	99,06
37	**7.01.0.00.0.00.02.0001 - Kelurahan Pintu Air**	**634.957.572,00**	**598.256.132,00**	**94,22**
	7.01.03.2.03.0001 - Penyelenggaraan Lembaga Kemasyarakatan	634.957.572,00	598.256.132,00	94,22
38	**7.01.0.00.0.00.02.0002 - Kelurahan Bintang**	**585.673.572,00**	**558.731.064,00**	**95,40**
	7.01.03.2.03.0001 - Penyelenggaraan Lembaga Kemasyarakatan	585.673.572,00	558.731.064,00	95,40
39	**7.01.0.00.0.00.02.0003 - Kelurahan Gajah Mada**	**565.404.164,00**	**528.765.616,00**	**93,52**
	7.01.03.2.03.0001 - Penyelenggaraan Lembaga Kemasyarakatan	565.404.164,00	528.765.616,00	93,52
40	**7.01.0.00.0.00.02.0004 - Kelurahan Masjid Jamik**	**504.242.576,00**	**483.679.070,00**	**95,92**
	7.01.03.2.03.0001 - Penyelenggaraan Lembaga Kemasyarakatan	504.242.576,00	483.679.070,00	95,92
41	**7.01.0.00.0.00.02.0005 - Kelurahan Asam**	**542.947.940,00**	**522.139.483,00**	**96,17**
	7.01.03.2.03.0001 - Penyelenggaraan Lembaga Kemasyarakatan	542.947.940,00	522.139.483,00	96,17
42	**7.01.0.00.0.00.02.0006 - Kelurahan Melintang**	**612.412.872,00**	**591.501.970,00**	**96,59**
	7.01.03.2.03.0001 - Penyelenggaraan Lembaga Kemasyarakatan	612.412.872,00	591.501.970,00	96,59
43	**7.01.0.00.0.00.02.0007 - Kelurahan Parit Lalang**	**676.629.572,00**	**616.564.844,00**	**91,12**
	7.01.03.2.03.0001 - Penyelenggaraan Lembaga Kemasyarakatan	676.629.572,00	616.564.844,00	91,12
44	**7.01.0.00.0.00.02.0008 - Kelurahan Keramat**	**649.299.572,00**	**610.089.076,00**	**93,96**
	7.01.03.2.03.0001 - Penyelenggaraan Lembaga Kemasyarakatan	649.299.572,00	610.089.076,00	93,96
45	**7.01.0.00.0.00.03.0000 - KECAMATAN GERUNGGANG**	**756.066.524,00**	**708.905.695,00**	**93,76**
	7.01.01.2.01.0001 - Penyusunan Dokumen Perencanaan Perangkat Daerah	1.290.000,00	1.290.000,00	100,00
	7.01.01.2.01.0002 - Koordinasi dan Penyusunan Dokumen RKA-SKPD	2.155.000,00	2.155.000,00	100,00
	7.01.01.2.01.0004 - Koordinasi dan Penyusunan DPA-SKPD	2.155.000,00	2.155.000,00	100,00
	7.01.01.2.01.0006 - Koordinasi dan Penyusunan Laporan Capaian Kinerja dan Ikhtisar Realisasi Kinerja SKPD	1.294.000,00	1.174.000,00	90,73
	7.01.01.2.01.0007 - Evaluasi Kinerja Perangkat Daerah	1.295.000,00	1.295.000,00	100,00
	7.01.01.2.02.0005 - Koordinasi dan Penyusunan Laporan Keuangan Akhir Tahun SKPD	2.780.000,00	2.780.000,00	100,00
	7.01.01.2.02.0007 - Koordinasi dan Penyusunan Laporan Keuangan Bulanan/ Triwulanan/ Semesteran SKPD	4.700.000,00	3.050.000,00	64,89
	7.01.01.2.06.0004 - Penyediaan Bahan Logistik Kantor	63.704.000,00	51.536.605,00	80,90
	7.01.01.2.06.0005 - Penyediaan Barang Cetakan dan Penggandaan	19.269.300,00	15.654.200,00	81,24
	7.01.01.2.08.0002 - Penyediaan Jasa Komunikasi, Sumber Daya Air dan Listrik	63.300.000,00	50.034.500,00	79,04
	7.01.01.2.08.0003 - Penyediaan Jasa Peralatan dan Perlengkapan Kantor	38.291.000,00	32.313.200,00	84,39
	7.01.01.2.08.0004 - Penyediaan Jasa Pelayanan Umum Kantor	485.423.224,00	477.547.890,00	98,38
	7.01.01.2.09.0002 - Penyediaan Jasa Pemeliharaan, Biaya Pemeliharaan, Pajak dan Perizinan Kendaraan Dinas Operasional atau Lapangan	70.410.000,00	67.920.300,00	96,46
46	**7.01.0.00.0.00.03.0001 - Kelurahan Taman Bunga**	**782.623.480,00**	**735.450.570,00**	**93,97**
	7.01.03.2.03.0001 - Penyelenggaraan Lembaga Kemasyarakatan	782.623.480,00	735.450.570,00	93,97
47	**7.01.0.00.0.00.03.0002 - Kelurahan Bukit Merapin**	**906.768.504,00**	**846.474.955,00**	**93,35**
	7.01.03.2.03.0001 - Penyelenggaraan Lembaga Kemasyarakatan	906.768.504,00	846.474.955,00	93,35
48	**7.01.0.00.0.00.03.0003 - Kelurahan Air Kepala Tujuh**	**735.481.072,00**	**629.846.061,00**	**85,64**
	7.01.03.2.03.0001 - Penyelenggaraan Lembaga Kemasyarakatan	735.481.072,00	629.846.061,00	85,64
49	**7.01.0.00.0.00.03.0004 - Kelurahan Bukit Sari**	**783.128.572,00**	**737.574.694,00**	**94,18**
	7.01.03.2.03.0001 - Penyelenggaraan Lembaga Kemasyarakatan	783.128.572,00	737.574.694,00	94,18
50	**7.01.0.00.0.00.03.0005 - Kelurahan Tua Tunu Indah**	**794.234.436,00**	**679.240.916,00**	**85,52**
	7.01.03.2.03.0001 - Penyelenggaraan Lembaga Kemasyarakatan	794.234.436,00	679.240.916,00	85,52
51	**7.01.0.00.0.00.03.0006 - Kelurahan Kacang Pedang**	**868.236.640,00**	**784.759.524,00**	**90,39**
	7.01.03.2.03.0001 - Penyelenggaraan Lembaga Kemasyarakatan	868.236.640,00	784.759.524,00	90,39
52	**7.01.0.00.0.00.04.0000 - KECAMATAN TAMAN SARI**	**656.556.944,00**	**572.329.239,00**	**87,17**
	7.01.01.2.01.0001 - Penyusunan Dokumen Perencanaan Perangkat Daerah	500.000,00	500.000,00	100,00
	7.01.01.2.01.0002 - Koordinasi dan Penyusunan Dokumen RKA-SKPD	500.000,00	500.000,00	100,00
	7.01.01.2.01.0004 - Koordinasi dan Penyusunan DPA-SKPD	500.000,00	500.000,00	100,00
	7.01.01.2.01.0006 - Koordinasi dan Penyusunan Laporan Capaian Kinerja dan Ikhtisar Realisasi Kinerja SKPD	849.000,00	636.000,00	74,91
	7.01.01.2.02.0005 - Koordinasi dan Penyusunan Laporan Keuangan Akhir Tahun SKPD	500.000,00	500.000,00	100,00

	7.01.01.2.02.0007 - Koordinasi dan Penyusunan Laporan Keuangan Bulanan/ Triwulanan/ Semesteran SKPD	500.000,00	-	0,00
	7.01.01.2.06.0004 - Penyediaan Bahan Logistik Kantor	64.264.200,00	59.360.555,00	92,37
	7.01.01.2.06.0005 - Penyediaan Barang Cetakan dan Penggandaan	25.890.000,00	25.252.890,00	97,54
	7.01.01.2.06.0006 - Penyediaan Bahan Bacaan dan Peraturan Perundang-undangan	1.800.000,00	300.000,00	16,67
	7.01.01.2.07.0005 - Pengadaan Mebel	459.000,00	-	0,00
	7.01.01.2.07.0006 - Pengadaan Peralatan dan Mesin Lainnya	25.000.000,00	21.517.350,00	86,07
	7.01.01.2.08.0002 - Penyediaan Jasa Komunikasi, Sumber Daya Air dan Listrik	40.200.000,00	40.022.500,00	99,56
	7.01.01.2.08.0003 - Penyediaan Jasa Peralatan dan Perlengkapan Kantor	28.541.000,00	28.255.000,00	99,00
	7.01.01.2.08.0004 - Penyediaan Jasa Pelayanan Umum Kantor	340.803.744,00	340.803.744,00	100,00
	7.01.01.2.09.0002 - Penyediaan Jasa Pemeliharaan, Biaya Pemeliharaan, Pajak dan Perizinan Kendaraan Dinas Operasional atau Lapangan	56.250.000,00	54.181.200,00	96,32
	7.01.01.2.09.0010 - Pemeliharaan/Rehabilitasi Sarana dan Prasarana Gedung Kantor atau Bangunan Lainnya	70.000.000,00	-	0,00
53	**7.01.0.00.0.00.04.0001 - Kelurahan Opas Indah**	**602.369.256,00**	**547.328.842,00**	**90,86**
	7.01.03.2.02.0002 - Pembangunan Sarana dan Prasarana Kelurahan	9.000.000,00	-	0,00
	7.01.03.2.03.0001 - Penyelenggaraan Lembaga Kemasyarakatan	593.369.256,00	547.328.842,00	92,24
54	**7.01.0.00.0.00.04.0002 - Kelurahan Gedung Nasional**	**638.219.256,00**	**605.781.770,00**	**94,92**
	7.01.03.2.02.0002 - Pembangunan Sarana dan Prasarana Kelurahan	9.000.000,00	-	0,00
	7.01.03.2.03.0001 - Penyelenggaraan Lembaga Kemasyarakatan	629.219.256,00	605.781.770,00	96,28
55	**7.01.0.00.0.00.04.0003 - Kelurahan Batin Tikal**	**635.961.072,00**	**598.284.174,00**	**94,08**
	7.01.03.2.02.0002 - Pembangunan Sarana dan Prasarana Kelurahan	9.000.000,00	-	0,00
	7.01.03.2.03.0001 - Penyelenggaraan Lembaga Kemasyarakatan	626.961.072,00	598.284.174,00	95,43
56	**7.01.0.00.0.00.04.0004 - Kelurahan Rawa Bangun**	**651.597.072,00**	**582.763.652,00**	**89,44**
	7.01.03.2.02.0002 - Pembangunan Sarana dan Prasarana Kelurahan	9.000.000,00	-	0,00
	7.01.03.2.03.0001 - Penyelenggaraan Lembaga Kemasyarakatan	642.597.072,00	582.763.652,00	90,69
57	**7.01.0.00.0.00.04.0005 - Kelurahan Kejaksaan**	**799.934.704,00**	**719.716.867,00**	**89,97**
	7.01.03.2.02.0002 - Pembangunan Sarana dan Prasarana Kelurahan	9.000.000,00	5.000.000,00	55,56
	7.01.03.2.03.0001 - Penyelenggaraan Lembaga Kemasyarakatan	790.934.704,00	714.716.867,00	90,36
58	**7.01.0.00.0.00.05.0000 - KECAMATAN PANGKALBALAM**	**584.690.832,00**	**553.935.237,00**	**94,74**
	7.01.01.2.01.0001 - Penyusunan Dokumen Perencanaan Perangkat Daerah	150.000,00	150.000,00	100,00
	7.01.01.2.01.0002 - Koordinasi dan Penyusunan Dokumen RKA-SKPD	150.000,00	150.000,00	100,00
	7.01.01.2.01.0004 - Koordinasi dan Penyusunan DPA-SKPD	150.000,00	150.000,00	100,00
	7.01.01.2.01.0006 - Koordinasi dan Penyusunan Laporan Capaian Kinerja dan Ikhtisar Realisasi Kinerja SKPD	150.000,00	150.000,00	100,00
	7.01.01.2.01.0007 - Evaluasi Kinerja Perangkat Daerah	450.000,00	450.000,00	100,00
	7.01.01.2.02.0005 - Koordinasi dan Penyusunan Laporan Keuangan Akhir Tahun SKPD	150.000,00	150.000,00	100,00
	7.01.01.2.02.0007 - Koordinasi dan Penyusunan Laporan Keuangan Bulanan/ Triwulanan/ Semesteran SKPD	150.000,00	150.000,00	100,00
	7.01.01.2.06.0002 - Penyediaan Peralatan dan Perlengkapan Kantor	26.000.000,00	24.819.001,00	95,46
	7.01.01.2.06.0004 - Penyediaan Bahan Logistik Kantor	38.400.700,00	38.328.200,00	99,81
	7.01.01.2.06.0005 - Penyediaan Barang Cetakan dan Penggandaan	16.994.000,00	14.994.000,00	88,23
	7.01.01.2.08.0002 - Penyediaan Jasa Komunikasi, Sumber Daya Air dan Listrik	51.300.000,00	49.976.700,00	97,42
	7.01.01.2.08.0003 - Penyediaan Jasa Peralatan dan Perlengkapan Kantor	27.450.000,00	25.900.000,00	94,35
	7.01.01.2.08.0004 - Penyediaan Jasa Pelayanan Umum Kantor	354.386.132,00	333.114.436,00	94,00
	7.01.01.2.09.0002 - Penyediaan Jasa Pemeliharaan, Biaya Pemeliharaan, Pajak dan Perizinan Kendaraan Dinas Operasional atau Lapangan	68.810.000,00	65.452.900,00	95,12
59	**7.01.0.00.0.00.05.0001 - Kelurahan Pasir Garam**	**598.717.972,00**	**533.237.364,00**	**89,06**
	7.01.03.2.03.0001 - Penyelenggaraan Lembaga Kemasyarakatan	598.717.972,00	533.237.364,00	89,06
60	**7.01.0.00.0.00.05.0002 - Kelurahan Lontong Pancur**	**658.522.116,00**	**593.144.068,00**	**90,07**
	7.01.03.2.03.0001 - Penyelenggaraan Lembaga Kemasyarakatan	658.522.116,00	593.144.068,00	90,07
61	**7.01.0.00.0.00.05.0003 - Kelurahan Ketapang**	**712.816.160,00**	**648.591.165,00**	**90,99**
	7.01.03.2.03.0001 - Penyelenggaraan Lembaga Kemasyarakatan	712.816.160,00	648.591.165,00	90,99
62	**7.01.0.00.0.00.05.0004 - Kelurahan Ampui**	**564.138.728,00**	**500.186.632,00**	**88,66**
	7.01.03.2.03.0001 - Penyelenggaraan Lembaga Kemasyarakatan	564.138.728,00	500.186.632,00	88,66
63	**7.01.0.00.0.00.05.0005 - Kelurahan Rejosari**	**756.684.824,00**	**683.067.012,00**	**90,27**
	7.01.03.2.03.0001 - Penyelenggaraan Lembaga Kemasyarakatan	756.684.824,00	683.067.012,00	90,27
64	**7.01.0.00.0.00.06.0000 - KECAMATAN GIRIMAYA**	**729.741.134,00**	**699.316.390,00**	**95,83**

	7.01.01.2.01.0001 - Penyusunan Dokumen Perencanaan Perangkat Daerah	510.000,00	510.000,00	100,00
	7.01.01.2.01.0002 - Koordinasi dan Penyusunan Dokumen RKA-SKPD	1.020.000,00	1.020.000,00	100,00
	7.01.01.2.01.0004 - Koordinasi dan Penyusunan DPA-SKPD	1.020.000,00	1.020.000,00	100,00
	7.01.01.2.01.0006 - Koordinasi dan Penyusunan Laporan Capaian Kinerja dan Ikhtisar Realisasi Kinerja SKPD	600.000,00	600.000,00	100,00
	7.01.01.2.01.0007 - Evaluasi Kinerja Perangkat Daerah	450.000,00	450.000,00	100,00
	7.01.01.2.02.0005 - Koordinasi dan Penyusunan Laporan Keuangan Akhir Tahun SKPD	150.000,00	150.000,00	100,00
	7.01.01.2.02.0007 - Koordinasi dan Penyusunan Laporan Keuangan Bulanan/ Triwulanan/ Semesteran SKPD	150.000,00	150.000,00	100,00
	7.01.01.2.06.0002 - Penyediaan Peralatan dan Perlengkapan Kantor	101.500.000,00	101.232.000,00	99,74
	7.01.01.2.06.0004 - Penyediaan Bahan Logistik Kantor	72.891.050,00	61.768.636,00	84,74
	7.01.01.2.06.0005 - Penyediaan Barang Cetakan dan Penggandaan	44.855.500,00	40.905.500,00	91,19
	7.01.01.2.08.0002 - Penyediaan Jasa Komunikasi, Sumber Daya Air dan Listrik	48.000.000,00	47.866.500,00	99,72
	7.01.01.2.08.0003 - Penyediaan Jasa Peralatan dan Perlengkapan Kantor	39.941.000,00	36.354.670,00	91,02
	7.01.01.2.08.0004 - Penyediaan Jasa Pelayanan Umum Kantor	349.743.584,00	339.733.584,00	97,14
	7.01.01.2.09.0002 - Penyediaan Jasa Pemeliharaan, Biaya Pemeliharaan, Pajak dan Perizinan Kendaraan Dinas Operasional atau Lapangan	68.910.000,00	67.555.500,00	98,03
65	**7.01.0.00.0.00.06.0001 - Kelurahan Batu Intan**	**566.793.596,00**	**517.894.509,00**	**91,37**
	7.01.03.2.03.0001 - Penyelenggaraan Lembaga Kemasyarakatan	566.793.596,00	517.894.509,00	91,37
66	**7.01.0.00.0.00.06.0002 - Kelurahan Bukit Besar**	**712.908.972,00**	**687.849.782,00**	**96,48**
	7.01.03.2.03.0001 - Penyelenggaraan Lembaga Kemasyarakatan	712.908.972,00	687.849.782,00	96,48
67	**7.01.0.00.0.00.06.0003 - Kelurahan Semabung Baru**	**679.317.972,00**	**646.447.067,00**	**95,16**
	7.01.03.2.03.0001 - Penyelenggaraan Lembaga Kemasyarakatan	679.317.972,00	646.447.067,00	95,16
68	**7.01.0.00.0.00.06.0004 - Kelurahan Sriwijaya**	**684.569.972,00**	**660.092.174,00**	**96,42**
	7.01.03.2.03.0001 - Penyelenggaraan Lembaga Kemasyarakatan	684.569.972,00	660.092.174,00	96,42
69	**7.01.0.00.0.00.06.0005 - Kelurahan Pasar Padi**	**563.818.648,00**	**529.263.987,00**	**93,87**
	7.01.03.2.03.0001 - Penyelenggaraan Lembaga Kemasyarakatan	563.818.648,00	529.263.987,00	93,87
70	**7.01.0.00.0.00.07.0000 - KECAMATAN GABEK**	**838.361.484,00**	**777.608.509,00**	**92,75**
	7.01.01.2.01.0001 - Penyusunan Dokumen Perencanaan Perangkat Daerah	120.000,00	120.000,00	100,00
	7.01.01.2.01.0004 - Koordinasi dan Penyusunan DPA-SKPD	240.000,00	240.000,00	100,00
	7.01.01.2.01.0006 - Koordinasi dan Penyusunan Laporan Capaian Kinerja dan Ikhtisar Realisasi Kinerja SKPD	120.000,00	120.000,00	100,00
	7.01.01.2.01.0007 - Evaluasi Kinerja Perangkat Daerah	120.000,00	120.000,00	100,00
	7.01.01.2.02.0005 - Koordinasi dan Penyusunan Laporan Keuangan Akhir Tahun SKPD	180.000,00	180.000,00	100,00
	7.01.01.2.02.0007 - Koordinasi dan Penyusunan Laporan Keuangan Bulanan/ Triwulanan/ Semesteran SKPD	180.000,00	180.000,00	100,00
	7.01.01.2.06.0003 - Penyediaan Peralatan Rumah Tangga	1.550.000,00	1.348.000,00	86,97
	7.01.01.2.06.0004 - Penyediaan Bahan Logistik Kantor	57.741.700,00	56.459.055,00	97,78
	7.01.01.2.06.0005 - Penyediaan Barang Cetakan dan Penggandaan	32.888.500,00	23.276.550,00	70,77
	7.01.01.2.08.0002 - Penyediaan Jasa Komunikasi, Sumber Daya Air dan Listrik	68.400.000,00	63.168.800,00	92,35
	7.01.01.2.08.0003 - Penyediaan Jasa Peralatan dan Perlengkapan Kantor	34.091.000,00	28.350.000,00	83,16
	7.01.01.2.08.0004 - Penyediaan Jasa Pelayanan Umum Kantor	556.681.084,00	525.152.156,00	94,34
	7.01.01.2.09.0002 - Penyediaan Jasa Pemeliharaan, Biaya Pemeliharaan, Pajak dan Perizinan Kendaraan Dinas Operasional atau Lapangan	86.049.200,00	78.893.948,00	91,68
71	**7.01.0.00.0.00.07.0001 - Kelurahan Gabek Satu**	**615.234.256,00**	**579.694.280,00**	**94,22**
	7.01.03.2.03.0001 - Penyelenggaraan Lembaga Kemasyarakatan	615.234.256,00	579.694.280,00	94,22
72	**7.01.0.00.0.00.07.0002 - Kelurahan Gabek Dua**	**634.899.256,00**	**602.234.328,00**	**94,86**
	7.01.03.2.03.0001 - Penyelenggaraan Lembaga Kemasyarakatan	634.899.256,00	602.234.328,00	94,86
73	**7.01.0.00.0.00.07.0003 - Kelurahan Selindung Baru**	**580.765.848,00**	**552.919.594,00**	**95,21**
	7.01.03.2.03.0001 - Penyelenggaraan Lembaga Kemasyarakatan	580.765.848,00	552.919.594,00	95,21
74	**7.01.0.00.0.00.07.0004 - Kelurahan Air Salemba**	**585.462.348,00**	**560.685.072,00**	**95,77**
	7.01.03.2.03.0001 - Penyelenggaraan Lembaga Kemasyarakatan	585.462.348,00	560.685.072,00	95,77
75	**7.01.0.00.0.00.07.0005 - Kelurahan Selindung**	**637.612.964,00**	**591.249.695,00**	**92,73**
	7.01.03.2.03.0001 - Penyelenggaraan Lembaga Kemasyarakatan	637.612.964,00	591.249.695,00	92,73
76	**7.01.0.00.0.00.07.0006 - Kelurahan Jerambah Gantung**	**582.241.848,00**	**545.322.764,00**	**93,66**
	7.01.03.2.03.0001 - Penyelenggaraan Lembaga Kemasyarakatan	582.241.848,00	545.322.764,00	93,66
77	**6.01.0.00.0.00.01.0000 - INSPEKTORAT DAERAH**	**723.258.385,00**	**655.702.469,00**	**90,66**

	6.01.01.2.06.0003 - Penyediaan Peralatan Rumah Tangga	10.405.600,00	8.934.500,00	85,86
	6.01.01.2.06.0004 - Penyediaan Bahan Logistik Kantor	127.732.640,00	119.024.958,00	93,18
	6.01.01.2.06.0005 - Penyediaan Barang Cetakan dan Penggandaan	23.376.400,00	21.862.661,00	93,52
	6.01.01.2.08.0002 - Penyediaan Jasa Komunikasi, Sumber Daya Air dan Listrik	97.850.000,00	92.308.105,00	94,34
	6.01.01.2.08.0003 - Penyediaan Jasa Peralatan dan Perlengkapan Kantor	50.200.000,00	48.015.500,00	95,65
	6.01.01.2.08.0004 - Penyediaan Jasa Pelayanan Umum Kantor	344.463.744,00	315.384.816,00	91,56
	6.01.01.2.09.0001 - Penyediaan Jasa Pemeliharaan, Biaya Pemeliharaan, dan Pajak Kendaraan Perorangan Dinas atau Kendaraan Dinas Jabatan	69.230.000,00	50.171.929,00	72,47
	6.01.01.2.09.0009 - Pemeliharaan/Rehabilitasi Gedung Kantor dan Bangunan Lainnya	1,00	-	0,00
78	**5.01.5.05.0.00.02.0000 - BADAN PERENCANAAN PEMBANGUNAN, RISET, DAN INOVASI DAERAH**	**2.355.321.738,00**	**2.195.215.537,00**	**93,20**
	5.01.02.2.01.0007 - Koordinasi Penyusunan dan Penetapan Dokumen Perencanaan Pembangunan Daerah Kabupaten/Kota	278.515.088,00	276.786.912,00	99,38
	5.01.02.2.02.0002 - Pembinaan dan Pemanfaatan Data dan Informasi Perencanaan Pembangunan Perangkat Daerah	115.115.088,00	114.921.832,00	99,83
	5.01.03.2.01.0001 - Koordinasi Penyusunan Dokumen Perencanaan Pembangunan Daerah Bidang Pemerintahan (RPJPD, RPJMD dan RKPD)	78.065.088,00	77.015.088,00	98,65
	5.01.03.2.01.0002 - Asistensi Penyusunan Dokumen Perencanaan Pembangunan Perangkat Daerah Bidang Pemerintahan	88.425.000,00	80.100.000,00	90,59
	5.01.03.2.01.0003 - Pelaksanaan Monitoring dan Evaluasi Penyusunan Dokumen Perencanaan Pembangunan Perangkat Daerah Bidang Pemerintahan	52.600.000,00	52.450.000,00	99,71
	5.01.03.2.01.0008 - Koordinasi Pelaksanaan Sinergitas dan Harmonisasi Perencanaan Pembangunan Daerah Bidang Pembangunan Manusia	29.800.000,00	28.714.200,00	96,36
	5.01.03.2.02.0001 - Koordinasi Penyusunan Dokumen Perencanaan Pembangunan Daerah Bidang Perekonomian (RPJPD, RPJMD dan RKPD)	47.371.696,00	46.031.696,00	97,17
	5.01.03.2.02.0002 - Asistensi Penyusunan Dokumen Perencanaan Pembangunan Perangkat Daerah Bidang Perekonomian	27.000.000,00	26.523.030,00	98,23
	5.01.03.2.02.0003 - Pelaksanaan Monitoring dan Evaluasi Penyusunan Dokumen Perencanaan Pembangunan Perangkat Daerah Bidang Perekonomian	56.000.000,00	56.000.000,00	100,00
	5.01.03.2.02.0004 - Koordinasi Pelaksanaan Sinergitas dan Harmonisasi Perencanaan Pembangunan Daerah Bidang Perekonomian	33.590.000,00	18.573.000,00	55,29
	5.01.03.2.02.0008 - Koordinasi Pelaksanaan Sinergitas dan Harmonisasi Perencanaan Pembangunan Daerah Bidang SDA	18.950.000,00	16.090.600,00	84,91
	5.01.03.2.03.0002 - Asistensi Penyusunan Dokumen Perencanaan Pembangunan Perangkat Daerah Bidang Infrastruktur	56.450.000,00	53.750.000,00	95,22
	5.01.03.2.03.0004 - Koordinasi Pelaksanaan Sinergitas dan Harmonisasi Perencanaan Pembangunan Daerah Bidang Infrastruktur	128.553.392,00	117.253.679,00	91,21
	5.05.02.2.02.0006 - Penelitian dan Pengembangan Kesehatan	109.351.696,00	108.689.996,00	99,39
	5.05.02.2.03.0005 - Penelitian dan Pengembangan Kelautan dan Perikanan	88.901.696,00	88.656.126,00	99,72
	5.05.02.2.03.0011 - Penelitian dan Pengembangan Perumahan dan Kawasan Permukiman	83.986.696,00	83.986.696,00	100,00
	5.05.02.2.04.0002 - Uji Coba dan Penerapan Rancang Bangun/Model Replikasi dan Invensi di Bidang Difusi Inovasi dan Penerapan Teknologi	211.238.984,00	202.025.428,00	95,64
	5.01.01.2.06.0002 - Penyediaan Peralatan dan Perlengkapan Kantor	45.103.200,00	42.781.849,00	94,85
	5.01.01.2.06.0003 - Penyediaan Peralatan Rumah Tangga	1.940.000,00	660.000,00	34,02
	5.01.01.2.06.0005 - Penyediaan Barang Cetakan dan Penggandaan	56.562.450,00	35.746.250,00	63,20
	5.01.01.2.08.0002 - Penyediaan Jasa Komunikasi, Sumber Daya Air dan Listrik	147.100.000,00	100.505.278,00	68,32
	5.01.01.2.08.0003 - Penyediaan Jasa Peralatan dan Perlengkapan Kantor	89.040.000,00	70.247.000,00	78,89
	5.01.01.2.08.0004 - Penyediaan Jasa Pelayanan Umum Kantor	349.831.664,00	339.626.048,00	97,08
	5.01.01.2.09.0001 - Penyediaan Jasa Pemeliharaan, Biaya Pemeliharaan, dan Pajak Kendaraan Perorangan Dinas atau Kendaraan Dinas Jabatan	61.830.000,00	58.080.829,00	93,94
	5.01.01.2.09.0009 - Pemeliharaan/Rehabilitasi Gedung Kantor dan Bangunan Lainnya	100.000.000,00	100.000.000,00	100,00
79	**5.02.0.00.0.00.04.0000 - BADAN KEUANGAN DAERAH**	**3.223.526.827,00**	**2.844.713.007,00**	**88,25**
	5.02.02.2.05.0002 - Implementasi dan Pemeliharaan Sistem Informasi Pemerintah Daerah Bidang Keuangan Daerah	27.000.000,00	23.194.916,00	85,91

	5.02.03.2.01.0006 - Inventarisasi Barang Milik Daerah	41.000.000,00	23.900.000,00	58,29
	5.02.03.2.01.0007 - Pengamanan Barang Milik Daerah	384.358.480,00	325.338.480,00	84,64
	5.02.03.2.01.0008 - Penilaian Barang Milik Daerah	155.010.000,00	66.160.700,00	42,68
	5.02.03.2.01.0013 - Pembinaan Pengelolaan Barang Milik Daerah Pemerintah Kabupaten/Kota	41.500.000,00	37.800.000,00	91,08
	5.02.04.2.01.0004 - Penyediaan Sarana dan Prasarana Pengelolaan Pajak Daerah	72.000.000,00	72.000.000,00	100,00
	5.02.01.2.03.0006 - Penatausahaan Barang Milik Daerah pada SKPD	27.771.696,00	27.771.696,00	100,00
	5.02.01.2.06.0002 - Penyediaan Peralatan dan Perlengkapan Kantor	168.800.000,00	164.835.000,00	97,65
	5.02.01.2.06.0003 - Penyediaan Peralatan Rumah Tangga	2.000.000,00	1.100.000,00	55,00
	5.02.01.2.06.0004 - Penyediaan Bahan Logistik Kantor	481.191.500,00	437.883.000,00	91,00
	5.02.01.2.06.0005 - Penyediaan Barang Cetakan dan Penggandaan	93.793.115,00	93.019.853,00	99,18
	5.02.01.2.08.0002 - Penyediaan Jasa Komunikasi, Sumber Daya Air dan Listrik	651.000.000,00	572.873.824,00	88,00
	5.02.01.2.08.0003 - Penyediaan Jasa Peralatan dan Perlengkapan Kantor	82.656.864,00	77.739.420,00	94,05
	5.02.01.2.08.0004 - Penyediaan Jasa Pelayanan Umum Kantor	611.224.476,00	567.428.624,00	92,83
	5.02.01.2.09.0001 - Penyediaan Jasa Pemeliharaan, Biaya Pemeliharaan, dan Pajak Kendaraan Perorangan Dinas atau Kendaraan Dinas Jabatan	57.761.696,00	53.287.388,00	92,25
	5.02.01.2.09.0002 - Penyediaan Jasa Pemeliharaan, Biaya Pemeliharaan, Pajak dan Perizinan Kendaraan Dinas Operasional atau Lapangan	90.830.000,00	79.810.706,00	87,87
	5.02.01.2.09.0009 - Pemeliharaan/Rehabilitasi Gedung Kantor dan Bangunan Lainnya	151.129.000,00	149.963.400,00	99,23
	5.02.01.2.09.0010 - Pemeliharaan/Rehabilitasi Sarana dan Prasarana Gedung Kantor atau Bangunan Lainnya	84.500.000,00	70.606.000,00	83,56
80	**5.03.5.04.0.00.01.0000 - BADAN KEPEGAWAIAN DAN PENGEMBANGAN SUMBER DAYA MANUSIA**	**493.814.268,00**	**394.017.399,00**	**79,79**
	5.03.02.2.01.0010 - Pengelolaan Sistem Informasi Kepegawaian	9.200.000,00	9.200.000,00	100,00
	5.03.01.2.06.0003 - Penyediaan Peralatan Rumah Tangga	2.320.000,00	1.566.100,00	67,50
	5.03.01.2.06.0004 - Penyediaan Bahan Logistik Kantor	39.027.700,00	33.366.719,00	85,49
	5.03.01.2.06.0005 - Penyediaan Barang Cetakan dan Penggandaan	21.382.500,00	15.105.000,00	70,64
	5.03.01.2.07.0006 - Pengadaan Peralatan dan Mesin Lainnya	6.100.000,00	5.450.000,00	89,34
	5.03.01.2.07.0007 - Pengadaan Aset Tetap Lainnya	24.570.000,00	22.294.350,00	90,74
	5.03.01.2.08.0002 - Penyediaan Jasa Komunikasi, Sumber Daya Air dan Listrik	90.000.000,00	60.366.233,00	67,07
	5.03.01.2.08.0003 - Penyediaan Jasa Peralatan dan Perlengkapan Kantor	30.000.000,00	23.307.600,00	77,69
	5.03.01.2.08.0004 - Penyediaan Jasa Pelayanan Umum Kantor	164.880.676,00	148.501.151,00	90,07
	5.03.01.2.09.0001 - Penyediaan Jasa Pemeliharaan, Biaya Pemeliharaan, dan Pajak Kendaraan Perorangan Dinas atau Kendaraan Dinas Jabatan	57.061.696,00	30.229.250,00	52,98
	5.03.01.2.09.0002 - Penyediaan Jasa Pemeliharaan, Biaya Pemeliharaan, Pajak dan Perizinan Kendaraan Dinas Operasional atau Lapangan	27.500.000,00	22.859.300,00	83,12
	5.03.01.2.09.0009 - Pemeliharaan/Rehabilitasi Gedung Kantor dan Bangunan Lainnya	21.771.696,00	21.771.696,00	100,00
81	**4.01.0.00.0.00.01.0000 - SEKRETARIAT DAERAH**	**6.141.081.127,00**	**5.454.327.215,00**	**88,82**
	4.01.03.2.02.0001 - Fasilitasi Penyusunan Program Pembangunan	178.743.000,00	101.732.659,00	56,92
	4.01.03.2.02.0003 - Pengelolaan Evaluasi dan Pelaporan Pelaksanaan Pembangunan	45.543.392,00	45.443.392,00	99,78
	4.01.03.2.03.0001 - Pengelolaan Pengadaan Barang dan Jasa	784.910.892,00	732.931.706,00	93,38
	4.01.03.2.03.0002 - Pengelolaan Layanan Pengadaan Secara Elektronik	618.651.088,00	483.362.711,00	78,13
	4.01.03.2.03.0003 - Pembinaan dan Advokasi Pengadaan Barang dan Jasa	206.771.696,00	159.893.917,00	77,33
	4.01.01.2.06.0003 - Penyediaan Peralatan Rumah Tangga	241.966,00	-	0,00
	4.01.01.2.06.0004 - Penyediaan Bahan Logistik Kantor	397.707.852,00	345.812.052,00	86,95
	4.01.01.2.06.0005 - Penyediaan Barang Cetakan dan Penggandaan	17.000.000,00	12.000.000,00	70,59
	4.01.01.2.06.0006 - Penyediaan Bahan Bacaan dan Peraturan Perundang-undangan	35.000.000,00	34.869.700,00	99,63
	4.01.01.2.08.0002 - Penyediaan Jasa Komunikasi, Sumber Daya Air dan Listrik	1.307.600.000,00	1.229.074.555,00	93,99
	4.01.01.2.09.0001 - Penyediaan Jasa Pemeliharaan, Biaya Pemeliharaan, dan Pajak Kendaraan Perorangan Dinas atau Kendaraan Dinas Jabatan	95.168.000,00	90.036.520,00	94,61
	4.01.01.2.09.0002 - Penyediaan Jasa Pemeliharaan, Biaya Pemeliharaan, Pajak dan Perizinan Kendaraan Dinas Operasional atau Lapangan	861.813.580,00	791.227.434,00	91,81

	4.01.01.2.09.0006 - Pemeliharaan Peralatan dan Mesin Lainnya	390.228.781,00	357.295.670,00	91,56
	4.01.01.2.09.0009 - Pemeliharaan/Rehabilitasi Gedung Kantor dan Bangunan Lainnya	1.078.150.880,00	1.004.646.476,00	93,18
	4.01.01.2.13.0002 - Fasilitasi Pelayanan Publik dan Tata Laksana	39.775.000,00	16.752.963,00	42,12
	4.01.01.2.13.0004 - Monitoring, Evaluasi dan Pengendalian Kualitas Pelayanan Publik dan Tata Laksana	44.000.000,00	39.325.000,00	89,38
	4.01.01.2.13.0005 - Koordinasi dan Penyusunan Laporan Kinerja Pemerintah Daerah	39.775.000,00	9.922.460,00	24,95
82	**4.02.0.00.0.00.02.0000 - SEKRETARIAT DEWAN PERWAKILAN RAKYAT DAERAH**	**2.527.639.493,00**	**1.654.203.625,00**	**65,44**
	4.02.01.2.01.0001 - Penyusunan Dokumen Perencanaan Perangkat Daerah	60.000,00	-	0,00
	4.02.01.2.01.0002 - Koordinasi dan Penyusunan Dokumen RKA-SKPD	60.000,00	-	0,00
	4.02.01.2.01.0003 - Koordinasi dan Penyusunan Dokumen Perubahan RKA-SKPD	60.000,00	-	0,00
	4.02.01.2.01.0004 - Koordinasi dan Penyusunan DPA-SKPD	60.000,00	-	0,00
	4.02.01.2.01.0005 - Koordinasi dan Penyusunan Perubahan DPA- SKPD	60.000,00	-	0,00
	4.02.01.2.01.0006 - Koordinasi dan Penyusunan Laporan Capaian Kinerja dan Ikhtisar Realisasi Kinerja SKPD	60.000,00	-	0,00
	4.02.01.2.01.0007 - Evaluasi Kinerja Perangkat Daerah	60.000,00	-	0,00
	4.02.01.2.02.0005 - Koordinasi dan Penyusunan Laporan Keuangan Akhir Tahun SKPD	60.000,00	-	0,00
	4.02.01.2.02.0006 - Pengelolaan dan Penyiapan Bahan Tanggapan Pemeriksaan	60.000,00	-	0,00
	4.02.01.2.02.0007 - Koordinasi dan Penyusunan Laporan Keuangan Bulanan/ Triwulanan/ Semesteran SKPD	60.000,00	-	0,00
	4.02.01.2.06.0002 - Penyediaan Peralatan dan Perlengkapan Kantor	20.092.000,00	14.129.438,00	70,32
	4.02.01.2.06.0003 - Penyediaan Peralatan Rumah Tangga	6.240.000,00	1.050.000,00	16,83
	4.02.01.2.06.0004 - Penyediaan Bahan Logistik Kantor	527.508.275,00	407.436.168,00	77,24
	4.02.01.2.06.0005 - Penyediaan Barang Cetakan dan Penggandaan	285.658.250,00	86.684.641,00	30,35
	4.02.01.2.06.0006 - Penyediaan Bahan Bacaan dan Peraturan Perundang-undangan	35.000.000,00	20.886.500,00	59,68
	4.02.01.2.07.0006 - Pengadaan Peralatan dan Mesin Lainnya	224.580.000,00	-	0,00
	4.02.01.2.07.0010 - Pengadaan Sarana dan Prasarana Gedung Kantor atau Bangunan Lainnya	75.000.000,00	-	0,00
	4.02.01.2.08.0002 - Penyediaan Jasa Komunikasi, Sumber Daya Air dan Listrik	210.000.000,00	189.792.144,00	90,38
	4.02.01.2.08.0003 - Penyediaan Jasa Peralatan dan Perlengkapan Kantor	100.000.000,00	81.767.850,00	81,77
	4.02.01.2.08.0004 - Penyediaan Jasa Pelayanan Umum Kantor	641.835.792,00	600.981.708,00	93,63
	4.02.01.2.09.0001 - Penyediaan Jasa Pemeliharaan, Biaya Pemeliharaan, dan Pajak Kendaraan Perorangan Dinas atau Kendaraan Dinas Jabatan	46.872.924,00	13.210.156,00	28,18
	4.02.01.2.09.0002 - Penyediaan Jasa Pemeliharaan, Biaya Pemeliharaan, Pajak dan Perizinan Kendaraan Dinas Operasional atau Lapangan	247.847.252,00	238.265.020,00	96,13
	4.02.01.2.09.0006 - Pemeliharaan Peralatan dan Mesin Lainnya	56.405.000,00	-	0,00
	4.02.01.2.09.0011 - Pemeliharaan/Rehabilitasi Sarana dan Prasarana Pendukung Gedung Kantor atau Bangunan Lainnya	50.000.000,00	-	0,00
83	**2.19.0.00.0.00.01.0000 - DINAS PEMUDA DAN OLAHRAGA**	**2.048.499.996,00**	**1.943.990.192,00**	**94,90**
	2.19.01.2.06.0004 - Penyediaan Bahan Logistik Kantor	12.842.500,00	10.090.000,00	78,57
	2.19.01.2.06.0005 - Penyediaan Barang Cetakan dan Penggandaan	12.333.800,00	7.968.500,00	64,61
	2.19.01.2.08.0002 - Penyediaan Jasa Komunikasi, Sumber Daya Air dan Listrik	130.000.000,00	102.393.414,00	78,76
	2.19.01.2.08.0003 - Penyediaan Jasa Peralatan dan Perlengkapan Kantor	12.500.000,00	3.300.000,00	26,40
	2.19.01.2.08.0004 - Penyediaan Jasa Pelayanan Umum Kantor	158.078.676,00	148.695.560,00	94,06
	2.19.01.2.09.0001 - Penyediaan Jasa Pemeliharaan, Biaya Pemeliharaan, dan Pajak Kendaraan Perorangan Dinas atau Kendaraan Dinas Jabatan	40.250.180,00	37.464.467,00	93,08
	2.19.01.2.09.0006 - Pemeliharaan Peralatan dan Mesin Lainnya	35.097.116,00	10.306.000,00	29,36
	2.19.01.2.09.0009 - Pemeliharaan/Rehabilitasi Gedung Kantor dan Bangunan Lainnya	420.771.696,00	419.958.696,00	99,81
	2.19.03.2.01.0005 - Koordinasi dan sinkronisasi penyediaan prasarana olahraga melalui perencanaan, pengadaan, pemanfaatan, pemeliharaan, dan pengawasan Prasarana Olahraga di tingkat kabupaten/kota	1.226.626.028,00	1.203.813.555,00	98,14

84	**2.08.2.14.2.13.06.0000 - DINAS PEMBERDAYAAN PEREMPUAN, PERLINDUNGAN ANAK, DAN KB**	**1.955.244.464,00**	**1.880.103.553,00**	**96,16**
	2.13.05.2.01.0006 - Fasilitasi Pemerintah Desa dalam Pemanfaatan Teknologi Tepat Guna	20.950.000,00	20.950.000,00	100,00
	2.14.02.2.02.0009 - Pembinaan dan Pengawasan Penyelenggaraan Sistem Informasi Keluarga	65.574.000,00	62.686.500,00	95,60
	2.14.03.2.01.0010 - Pengelolaan Operasional dan Sarana di Balai Penyuluhan Bangga Kencana	212.840.000,00	211.474.500,00	99,36
	2.14.03.2.01.0011 - Pelaksanaan Mekanisme Operasional Program Bangga Kencana melalui Rapat Koordinasi Kecamatan (Rakorcam), Rapat Koordinasi Desa (Rakordes), dan Mini Lokakarya (Minilok)	140.700.000,00	140.700.000,00	100,00
	2.14.03.2.03.0001 - Pengendalian Pendistribusian Alat dan Obat Kontrasepsi dan Sarana Penunjang Pelayanan KB ke Fasilitas Kesehatan Termasuk Jaringan dan Jejaringnya	25.740.000,00	14.760.000,00	57,34
	2.14.04.2.01.0016 - Pengelolaan Ketahanan Keluarga Melalui Pusat Pelayanan Keluarga Sejahtera (PPKS)	70.000.000,00	70.000.000,00	100,00
	2.14.04.2.01.0018 - Pengadaan Sarana Kelompok Kegiatan Ketahanan dan Kesejahteraan Keluarga (BKB, BKR, BKL, PPKS, PIK-R dan Usaha Peningkatan Pendapatan Keluarga Akseptor (UPPKA)	104.000.000,00	103.959.998,00	99,96
	2.14.04.2.02.0005 - Pemantauan Data dan Informasi Keluarga Berisiko Stunting (Termasuk remaja Calon Pengantin/Calon PUS, Ibu Hamil, Pasca salin/kelahiran, Baduta/Balita)	438.000.000,00	437.499.050,00	99,89
	2.08.01.2.06.0004 - Penyediaan Bahan Logistik Kantor	61.985.300,00	58.848.964,00	94,94
	2.08.01.2.06.0005 - Penyediaan Barang Cetakan dan Penggandaan	21.839.000,00	21.606.360,00	98,93
	2.08.01.2.08.0002 - Penyediaan Jasa Komunikasi, Sumber Daya Air dan Listrik	110.000.000,00	62.216.541,00	56,56
	2.08.01.2.08.0004 - Penyediaan Jasa Pelayanan Umum Kantor	586.506.240,00	579.938.316,00	98,88
	2.08.01.2.09.0001 - Penyediaan Jasa Pemeliharaan, Biaya Pemeliharaan, dan Pajak Kendaraan Perorangan Dinas atau Kendaraan Dinas Jabatan	36.691.924,00	36.535.724,00	99,57
	2.08.01.2.09.0002 - Penyediaan Jasa Pemeliharaan, Biaya Pemeliharaan, Pajak dan Perizinan Kendaraan Dinas Operasional atau Lapangan	21.959.000,00	21.322.100,00	97,10
	2.08.01.2.09.0006 - Pemeliharaan Peralatan dan Mesin Lainnya	38.459.000,00	37.605.500,00	97,78
85	**3.25.0.00.0.00.01.0000 - DINAS KELAUTAN DAN PERIKANAN**	**1.880.704.590,00**	**1.837.584.477,00**	**97,71**
	3.25.03.2.01.0001 - Penyediaan Data dan Informasi Sumber Daya Ikan	61.489.932,00	61.489.932,00	100,00
	3.25.03.2.01.0002 - Penyediaan Prasarana Usaha Perikanan Tangkap	64.300.000,00	64.158.000,00	99,78
	3.25.03.2.03.0002 - Pelayanan Penyelenggaraan Tempat Pelelangan Ikan (TPI)	67.381.588,00	66.785.283,00	99,12
	3.25.04.2.02.0004 - Pemberian Pendampingan, Kemudahanan Akses Ilmu Pengetahuan, Teknologi dan Informasi, serta Penyelenggaraan Pendidikan dan Pelatihan	22.300.000,00	16.300.000,00	73,09
	3.25.04.2.04.0001 - Penyediaan Data dan Informasi Pembudidayaan Ikan dalam 1 (Satu) Daerah Kabupaten/Kota	85.645.088,00	85.645.088,00	100,00
	3.25.04.2.04.0002 - Penyediaan Prasarana Pembudidayaan Ikan dalam 1 (Satu) Daerah Kabupaten/Kota	749.156.976,00	743.528.129,00	99,25
	3.25.01.2.06.0004 - Penyediaan Bahan Logistik Kantor	17.115.000,00	13.864.923,00	81,01
	3.25.01.2.06.0005 - Penyediaan Barang Cetakan dan Penggandaan	6.579.250,00	5.035.984,00	76,54
	3.25.01.2.08.0002 - Penyediaan Jasa Komunikasi, Sumber Daya Air dan Listrik	72.000.000,00	52.296.819,00	72,63
	3.25.01.2.08.0003 - Penyediaan Jasa Peralatan dan Perlengkapan Kantor	14.600.000,00	14.600.000,00	100,00
	3.25.01.2.08.0004 - Penyediaan Jasa Pelayanan Umum Kantor	383.063.364,00	382.620.386,00	99,88
	3.25.01.2.09.0001 - Penyediaan Jasa Pemeliharaan, Biaya Pemeliharaan, dan Pajak Kendaraan Perorangan Dinas atau Kendaraan Dinas Jabatan	62.481.696,00	62.306.886,00	99,72
	3.25.01.2.09.0002 - Penyediaan Jasa Pemeliharaan, Biaya Pemeliharaan, Pajak dan Perizinan Kendaraan Dinas Operasional atau Lapangan	25.500.000,00	25.275.000,00	99,12
	3.25.01.2.09.0009 - Pemeliharaan/Rehabilitasi Gedung Kantor dan Bangunan Lainnya	172.791.696,00	171.878.047,00	99,47
	3.25.06.2.01.0005 - Penyediaan Data dan Informasi Usaha Pemasaran dan Pengolahan Hasil Perikanan dalam 1 (Satu) Daerah Kabupaten/Kota berdasarkan skala usaha dan risiko	76.300.000,00	71.800.000,00	94,10
86	**2.07.0.00.0.00.01.0000 - DINAS TENAGA KERJA**	**563.948.140,00**	**551.958.433,00**	**97,87**
	2.07.04.2.03.0002 - Pelayanan dan Penyediaan Informasi Pasar Kerja Online	98.215.624,00	93.700.624,00	95,40
	2.07.05.2.01.0003 - Penyelenggaraan Pendataan dan Informasi Sarana Hubungan Industrial dan Jaminan Sosial Tenaga Kerja serta Pengupahan	10.130.000,00	10.090.000,00	99,61

	2.07.01.2.06.0002 - Penyediaan Peralatan dan Perlengkapan Kantor	116.743.550,00	115.561.061,00	98,99
	2.07.01.2.06.0004 - Penyediaan Bahan Logistik Kantor	48.883.528,00	47.413.190,00	96,99
	2.07.01.2.06.0005 - Penyediaan Barang Cetakan dan Penggandaan	18.285.500,00	18.241.550,00	99,76
	2.07.01.2.08.0002 - Penyediaan Jasa Komunikasi, Sumber Daya Air dan Listrik	73.400.000,00	72.033.000,00	98,14
	2.07.01.2.08.0003 - Penyediaan Jasa Peralatan dan Perlengkapan Kantor	34.800.000,00	34.575.000,00	99,35
	2.07.01.2.08.0004 - Penyediaan Jasa Pelayanan Umum Kantor	74.629.938,00	74.084.088,00	99,27
	2.07.01.2.09.0002 - Penyediaan Jasa Pemeliharaan, Biaya Pemeliharaan, Pajak dan Perizinan Kendaraan Dinas Operasional atau Lapangan	38.680.000,00	36.809.620,00	95,16
	2.07.01.2.09.0009 - Pemeliharaan/Rehabilitasi Gedung Kantor dan Bangunan Lainnya	50.180.000,00	49.450.300,00	98,55
	TOTAL BELANJA INFRASRUKTUR	**289.852.698.687,00**	**273.926.266.511,41**	**94,51**
	TOTAL BELANJA DERAH	**1.050.068.184.753,90**		
	RASIO ANGGARAN	**27,60**		

Lampiran 2

PEMERINTAH KOTA PANGKALPINANG
RINCIAN PENGEMBALIAN BELANJA (*Contra Post*) TAHUN 2025

No.	Uraian	Jumlah (Rp)
1	Pengembalian Gaji An dr Ratna Fitrianingrum bulan Desember 2024	2.646.463,00
2	Pengembalian Belanja Gaji PNS a.n. Renal Winanta, S.STP., MM Bulan Mei 2025	3.399.782,00
3	Pengembalian Gaji Pegawai an Tio Hara	2.682.245,00
4	Pengembalian kelebihan gaji pppk A/N Mulyadi SDN 15 Bulan September 2025 Dinas Pendidikan Dan Kebudayaan Kota Pangkal Pinang	1.588.043,00
5	PENGEMBALIAN KELEBIHAN TUNJANGAN SUAMI A.N DWIDY SUTIASMI DP3AKB BULAN JANUARI 2025	520.730,00
6	Pengembalian tunjangan Keluarga (Suami) atas Nama Yusnita Bulan April 2025 Kecamatan Rangkui Kota Pangkal Pinang	439.070,00
7	Pengembalian Gaji An dr Ratna Fitrianingrum bulan Desember 2024	419.300,00
8	Pengembalian Belanja Gaji PNS a.n. Renal Winanta, S.STP., MM Bulan Mei 2025	531.916,00
9	Pengembalian Gaji Pegawai an Tio Hara	299.500,00
10	Pengembalian Tunjangan Anak Dan Tunjangan Beras Bulan Januari 2025 A/N Ari Sukeksi (PNS) SMPN 1 Dinas Pendidikan Dan Kebudayaan Kota Pangkalpinang	83.398,00
11	Pengembalian Tunjangan Anak Dan Tunjangan Beras Bulan Februari 2025 A/N Ari Sukeksi (PNS) SMPN 1 Dinas Pendidikan Dan Kebudayaan Kota Pangkalpinang	83.398,00
12	Pengembalian Tunjangan Anak Dan Tunjangan Beras Bulan Maret 2025 A/N Ari Sukeksi (PNS) SMPN 1 Dinas Pendidikan Dan Kebudayaan Kota Pangkalpinang	83.398,00
13	Pengembalian Tunjangan Anak Dan Tunjangan Beras Bulan april 2025 A/N Ari Sukeksi (PNS) SMPN 1 Dinas Pendidikan Dan Kebudayaan Kota Pangkalpinang	83.398,00
14	Pengembalian Kelebihan Tunjangan Istri Bulan November Tahun 2025	332.060,00
15	Pengembalian Belanja Tunjangan Istri dan Tunjangan Beras Bulan Januari s.d November 2025 an. Dian Ario Sekunda - Dinas Sosial Kota Pangkal Pinang	5.244.050,00
16	Pengembalian Tunjangan istri dan Beras an. purnamawan Kec. pangkalbalam 2025	512.830,00
17	Pengembalian kelebihan bayar Tunjangan keluarga an. Mega Indah Lestari	1.941.000,00
18	pengembalian tujangan istri n Beras bulan juli an. purnamawan 2025	512.830,00
19	Pengembalian Tunjangan Suami dan Beras an Widiyanita Bulan Oktober 2025	425.770,00
20	Pengembalian Kelebihan Tunjangan Beras Dan anak A/N SD Sarina SKB(PNS) Bulan Januari 2025, Dinas Pendidikan Dan Kebudayaan Kota Pangkalpinang Note: Pengembalian Tunjangan Anak Dan Beras Yang Terhitung dari Bulan Januari s/d April Dan Gaji 13 Dengan Satu Kali Transfer Sebesar Rp.754.010	78.382,00
21	Pengembalian Kelebihan Tunjangan Beras Dan anak A/N SD Sarina SKB(PNS) Bulan Februari 2025, Dinas Pendidikan Dan Kebudayaan Kota Pangkalpinang Note: Pengembalian Tunjangan Anak Dan Beras Yang Terhitung dari Bulan Januari s/d April Dan Gaji 13 Dengan Satu Kali Transfer Sebesar Rp.754.010	78.382,00
22	Pengembalian Kelebihan Tunjangan Beras Dan anak A/N SD Sarina SKB(PNS) Bulan Maret 2025, Dinas Pendidikan Dan Kebudayaan Kota Pangkalpinang Note: Pengembalian Tunjangan Anak Dan Beras Yang Terhitung dari Bulan Januari s/d April Dan Gaji 13 Dengan Satu Kali Transfer Sebesar Rp.754.010	78.382,00
23	Pengembalian Kelebihan Tunjangan Beras Dan anak A/N SD Sarina SKB(PNS) Gaji 13 2025, Dinas Pendidikan Dan Kebudayaan Kota Pangkalpinang Note: Pengembalian Tunjangan Anak Dan Beras Yang Terhitung dari Bulan Januari s/d April Dan Gaji 13 Dengan Satu Kali Transfer Sebesar Rp.754.010	78.382,00
24	Pengembalian Kelebihan Tunjangan Beras Dan anak A/N SD Sarina SKB(PNS) Bulan april 2025, Dinas Pendidikan Dan Kebudayaan Kota Pangkalpinang Note: Pengembalian Tunjangan Anak Dan Beras Yang Terhitung dari Bulan Januari s/d April Dan Gaji 13 Dengan Satu Kali Transfer Sebesar Rp.754.010	78.382,00
25	PENGEMBALIAN TUNJANGAN ISTRI PEGAWAI PPPK PENUH WAKTU ATAS NAMA KHAI MANJA RIZKI BULAN FEBRUARU TAHUN 2025	312.900,00
26	Pengembalian tunjangan suami dan beras A/N Santy Lia(PPPK) SDN 42 bulan maret 2025 Dinas Pendidikan Dan Kebudayaan Kota Pangkalpinang Note: Pengembalian Dibayar Dengan Satu Kali Transfer Terhitung Dari Bulan Maret-Juni 2025	330.440,00
27	Pengembalian Tunjangan Beras Dan Suami A/N SANTY LIA(PPPK) Bulan April 2025 Dinas Pendidikan Dan Kebudayaan Kota Pangkalpinang NOTE; Pengembalian DI bayar Dengan Satu Kali Transfer terhitung bulan maret-juni 2025 sebesar RP.1.611.440	330.440,00
28	Pengembalian Tunjangan Beras Dan Suami A/N SANTY LIA(PPPK) Bulan Mei 2025 Dinas Pendidikan Dan Kebudayaan Kota Pangkalpinang NOTE; Pengembalian DI bayar Dengan Satu Kali Transfer terhitung bulan maret-juni 2025 sebesar RP.1.611.440	330.440,00
29	Pengembalian Tunjangan Beras Dan Suami A/N SANTY LIA(PPPK) Bulan Juni 2025 Dinas Pendidikan Dan Kebudayaan Kota Pangkalpinang NOTE; Pengembalian DI bayar Dengan Satu Kali Transfer terhitung bulan maret-juni 2025 sebesar RP.1.611.440	330.440,00
30	Pengembalian Belanja Tunjangan Jabatan selama 2 (Dua) Bulan dari Januari - Februari 2025 a.n. Trisna Dewi - Dinas Sosial Kota Pangkal Pinang	1.080.000,00
31	Pengembalian Tunjangan Jabatan Gaji Maret 2025 Dispaper a.n Dozi	355.000,00
32	Pengembalian Kelebihan Pembayaran Tunjangan Struktural Bulan Maret an Tini Putri	355.000,00
33	Pengembaian Kelebihan tunjangan Jabatan bulan Februari 2025 an Febri Yanto Diskominfo Kota Pangkalpinang TA 2025	1.835.000,00
34	Pengembalian Belanja Gaji PNS a.n. Renal Winanta, S.STP., MM Bulan Mei 2025	980.000,00
35	Pengembalian Kelebihan Pembayaran Tunjangan Struktural THR an Tini Putri	355.000,00
36	Pengembalian Kelebihan Tunjangan Jabatan Gaji bulan Maret a.n. Ima Niar Rosanti Diskominfo Kota Pangkalpinang Tahun 2025	355.000,00
37	Pengembalian Kelebihan Tunjangan Jabatan Gaji bulan Maret a.n. MArlena Anggryani Kota Pangkalpinang Tahun 2025	355.000,00
38	Pengembalian Kelebihan Tunjangan Jabatan Gaji Ke-14 a.n. Ima Niar Rosanti Diskominfo Kota Pangkalpinang Tahun 2025	355.000,00
39	Pengembalian Tunjangan Jabatan PNS a.n Melati Yanuarsih Bulan Maret Tahun 2025	355.000,00
40	Pengembalian Kelebihan Tunjangan Jabatan Gaji Ke-14 a.n. Marlena Anggryani Diskominfo Kota Pangkalpinang Tahun 2025	355.000,00
41	Pengembalian Tunjangan Jabatan PNS a.n Melati Yanuarsih Bulan April Tahun 2025	355.000,00

No.	Uraian	Jumlah (Rp)
42	Pengembalian Tunjangan Jabatan PNS a.n Melati Yanuarsih Bulan MeiTahun 2025	355.000,00
43	Pengembalian Kelebihan Pembayaran Tunjangan Gaji PNS Atas Nama Hayati Bariyah Bulan Juli s.d Oktober 2025 Kecamatan Rangkui	1.220.000,00
44	Pengembalian Tunjangan Fungsional Pegawai Tubel an. drg. Yandhi Kapriansyah	795.000,00
45	Pengembalian Gaji An dr Ratna Fitrianingrum bulan Desember 2024	325.000,00
46	Pengembalian Gaji Pegawai an Tio Hara	325.000,00
47	Pengembalian Gaji Pegawai an Anggita	500.000,00
48	Pengembalian Gaji Pegawai an Atikah Rachmayanti	500.000,00
49	Pengembalian Selisih Tunjangan Fungsional an Puspita Susanti	80.000,00
50	Pengembalian Tunjangan Fungsional an. Nia Kurnisih Cuti Besar	300.000,00
51	Pengembalian Tunjangan Fungsional Bulan Mei A/N Yulnia Yasmin(PNS)	750.000,00
52	Pengembalian kelebihan tunjangan fungsional PPPK bulan Mei 2025 an. Salwa Farahdiba, S.A.P	20.000,00
53	Pengembalian kelebihan tunjangan fungsional PPPK (Gaji 13) a.n Salwa Farahdiba, S.AP	1.700,00
54	Pengembalian kelebihan gaji pppk A/N Mulyadi SDN 15 Bulan September 2025 Dinas Pendidikan Dan Kebudayaan Kota Pangkal Pinang	177.137,00
55	Pembayaran Kelebihan Tunjangan Fungsional Gaji Ke-13 An. Dian Lestari, S.IP PPPK Badan Kesatuan Bangsa dan Politik Kota Pangkalpinang Tahun 2025	169.584,00
56	Pengembalian Gaji An dr Ratna Fitrianingrum bulan Desember 2024	289.680,00
57	Pengembalian Belanja Gaji PNS a.n. Renal Winanta, S.STP., MM Bulan Mei 2025	289.680,00
58	Pengembalian Gaji Pegawai an Tio Hara	144.840,00
59	Pengembalian Tunjangan Anak Dan Tunjangan Beras Bulan Januari 2025 A/N Ari Sukeksi (PNS) SMPN 1 Dinas Pendidikan Dan Kebudayaan Kota Pangkalpinang	72.420,00
60	Pengembalian Tunjangan Anak Dan Tunjangan Beras Bulan Februari 2025 A/N Ari Sukeksi (PNS) SMPN 1 Dinas Pendidikan Dan Kebudayaan Kota Pangkalpinang	72.420,00
61	Pengembalian Tunjangan Anak Dan Tunjangan Beras Bulan Maret 2025 A/N Ari Sukeksi (PNS) SMPN 1 Dinas Pendidikan Dan Kebudayaan Kota Pangkalpinang	72.420,00
62	Pengembalian Tunjangan Anak Dan Tunjangan Beras Bulan april 2025 A/N Ari Sukeksi (PNS) SMPN 1 Dinas Pendidikan Dan Kebudayaan Kota Pangkalpinang	72.420,00
63	Pengembalian Belanja Tunjangan Istri dan Tunjangan Beras Bulan Januari s.d November 2025 an. Dian Ario Sekunda - Dinas Sosial Kota Pangkal Pinang	941.460,00
64	Pengembalian Tunjangan istri dan Beras an. purnamawan Kec. pangkalbalam 2025	72.420,00
65	pengembalian tujangan istri n Beras bulan juli an. purnamawan 2025	72.420,00
66	Pengembalian Tunjangan Suami dan Beras an Widiyanita Bulan Oktober 2025	72.420,00
67	Pengembalian Kelebihan Tunjangan Beras Dan anak A/N SD Sarina SKB(PNS) Bulan Januari 2025, Dinas Pendidikan Dan Kebudayaan Kota Pangkalpinang Note: Pengembalian Tunjangan Anak Dan Beras Yang Terhitung dari Bulan Januari s/d April Dan Gaji 13 Dengan Satu Kali Transfer Sebesar Rp.754.010	72.420,00
68	Pengembalian Kelebihan Tunjangan Beras Dan anak A/N SD Sarina SKB(PNS) Bulan Februari 2025, Dinas Pendidikan Dan Kebudayaan Kota Pangkalpinang Note: Pengembalian Tunjangan Anak Dan Beras Yang Terhitung dari Bulan Januari s/d April Dan Gaji 13 Dengan Satu Kali Transfer Sebesar Rp.754.010	72.420,00
69	Pengembalian Kelebihan Tunjangan Beras Dan anak A/N SD Sarina SKB(PNS) Bulan Maret 2025, Dinas Pendidikan Dan Kebudayaan Kota Pangkalpinang Note: Pengembalian Tunjangan Anak Dan Beras Yang Terhitung dari Bulan Januari s/d April Dan Gaji 13 Dengan Satu Kali Transfer Sebesar Rp.754.010	72.420,00
70	Pengembalian Kelebihan Tunjangan Beras Dan anak A/N SD Sarina SKB(PNS) Gaji 13 2025, Dinas Pendidikan Dan Kebudayaan Kota Pangkalpinang Note: Pengembalian Tunjangan Anak Dan Beras Yang Terhitung dari Bulan Januari s/d April Dan Gaji 13 Dengan Satu Kali Transfer Sebesar Rp.754.010	72.420,00
71	Pengembalian Kelebihan Tunjangan Beras Dan anak A/N SD Sarina SKB(PNS) Bulan april 2025, Dinas Pendidikan Dan Kebudayaan Kota Pangkalpinang Note: Pengembalian Tunjangan Anak Dan Beras Yang Terhitung dari Bulan Januari s/d April Dan Gaji 13 Dengan Satu Kali Transfer Sebesar Rp.754.010	72.420,00
72	Pengembalian tunjangan suami dan beras A/N Santy Lia(PPPK) SDN 42 bulan maret 2025 Dinas Pendidikan Dan Kebudayaan Kota Pangkalpinang Note: Pengembalian Dibayar Dengan Satu Kali Transfer Terhitung Dari Bulan Maret-Juni 2025	72.420,00
73	Pengembalian Tunjangan Beras Dan Suami A/N SANTY LIA(PPPK) Bulan April 2025 Dinas Pendidikan Dan Kebudayaan Kota Pangkalpinang NOTE; Pengembalian DI bayar Dengan Satu Kali Transfer terhitung bulan maret-juni 2025 sebesar RP.1.611.440	72.420,00
74	Pengembalian Tunjangan Beras Dan Suami A/N SANTY LIA(PPPK) Bulan Mei 2025 Dinas Pendidikan Dan Kebudayaan Kota Pangkalpinang NOTE; Pengembalian DI bayar Dengan Satu Kali Transfer terhitung bulan maret-juni 2025 sebesar RP.1.611.440	72.420,00
75	Pengembalian Tunjangan Beras Dan Suami A/N SANTY LIA(PPPK) Bulan Juni 2025 Dinas Pendidikan Dan Kebudayaan Kota Pangkalpinang NOTE; Pengembalian DI bayar Dengan Satu Kali Transfer terhitung bulan maret-juni 2025 sebesar RP.1.611.440	72.420,00
76	Pengembalian kelebihan gaji pppk A/N Mulyadi SDN 15 Bulan September 2025 Dinas Pendidikan Dan Kebudayaan Kota Pangkal Pinang	72.420,00
77	Pengembalian Gaji An dr Ratna Fitrianingrum bulan Desember 2024	57,00
78	Pengembalian Belanja Gaji PNS a.n. Renal Winanta, S.STP., MM Bulan Mei 2025	22,00
79	Pengembalian Gaji Pegawai an Tio Hara	15,00
80	Pengembalian TPP A/N Ratnasari(PNS) Bulan Januari 2025 Dinas Pendidikan Dan Kebudayaan Kota Pangkal Pinang.	85.800,00
81	CP TPP PNS bulan Februari 2025 Dinas Penanaman Modal, Pelayanan Terpadu Satu Pintu Kota Pangkal Pinang nomor SP2D : 19.71/04.0/000018/LS/2.18.0.00.0.00.07.0000/M/3/2025 tanggal 05 Maret 2025	5.000.000,00
82	Pengembalian Kelebihan bayar TPP peg Inspektorat bulan Januari 2025 an. Eka Herry Sumarna, S.E	120.000,00
83	Pengembalian TPP A/N Isti Pertiwi(PNS) Bulan Januari 2025 Dinas Pendidikan Dan Kebudayaan Kota Pangkal Pinang.	95.372,00
84	Pengembalian TPP A/N Riama SDN 1 (PNS) Bulan Januari 2025 Dinas Pendidikan Dan Kebudayaan Kota Pangkal Pinang.	95.372,00
85	Pengembalian TPP Pegawai an Hani Cahyani Ruhiyat	2.713.253,00
86	Pengembalian TPP A/N Pitriyah SDN 2 (PNS) Bulan Januari 2025 Dinas Pendidikan Dan Kebudayaan Kota Pangkal Pinang.	434.469,00

No.	Uraian	Jumlah (Rp)
87	Pengembalian TPP A/N Sindy Novita SDN 4 (PNS) Bulan Januari 2025 Dinas Pendidikan Dan Kebudayaan Kota Pangkal Pinang.	95.286,00
88	Pengembalian TPP A/N Irham SDN 4 (PNS) Bulan Januari 2025 Dinas Pendidikan Dan Kebudayaan Kota Pangkal Pinang.	95.354,00
89	Pengembalian TPP A/N Fatimah Nurhasani SDN 5 (PNS) Bulan Januari 2025 Dinas Pendidikan Dan Kebudayaan Kota Pangkal Pinang.	93.000,00
90	Pengembalian TPP A/N Romli SDN 5(PNS) Bulan Januari 2025 Dinas Pendidikan Dan Kebudayaan Kota Pangkal Pinang.	95.286,00
91	Pengembalian TPP Pegawai an. Hani Cahyani Ruhyat	2.713.253,00
92	Pengembalian TPP A/N Yusi Gustianda SDN 13 (PNS) Bulan Januari 2025 Dinas Pendidikan Dan Kebudayaan Kota Pangkal Pinang.	78.603,00
93	Pengembalian TPP THR an Hani Cahyani Ruhyat	2.741.453,00
94	Pengembalian TPP A/N Dias Novian Saputra (PNS) Bulan Januari 2025 Dinas Pendidikan Dan Kebudayaan Kota Pangkal Pinang.	95.372,00
95	Pengembalian TPP A/N Merina Epriyanti SDN 15 (PNS) Bulan Januari 2025 Dinas Pendidikan Dan Kebudayaan Kota Pangkal Pinang.	95.286,00
96	Pengembalian TPP A/N Isyia Ulfa SDN 16 (PNS) Bulan Januari 2025 Dinas Pendidikan Dan Kebudayaan Kota Pangkal Pinang.	94.500,00
97	Pengembalian TPP A/N Zuriati SDN 17 (PNS) Bulan Januari 2025 Dinas Pendidikan Dan Kebudayaan Kota Pangkal Pinang.	95.286,00
98	Pengembalian TPP A/N Silawati SDN 17 (PNS) Bulan Januari 2025 Dinas Pendidikan Dan Kebudayaan Kota Pangkal Pinang.	76.053,00
99	Pengembalian TPP A/N Asniawati SDN 21 (PNS) Bulan Januari 2025 Dinas Pendidikan Dan Kebudayaan Kota Pangkal Pinang.	74.919,00
100	Pengembalian TPP A/N Kurniati SDN 21 (PNS) Bulan Januari 2025 Dinas Pendidikan Dan Kebudayaan Kota Pangkal Pinang.	95.536,00
101	Pengembalian TPP A/N Sely Oktari SDN 22 (PNS) Bulan Januari 2025 Dinas Pendidikan Dan Kebudayaan Kota Pangkal Pinang.	95.354,00
102	Pengembalian TPP A/N Fitriani Adisyaputri SDN 22 (PNS) Bulan Januari 2025 Dinas Pendidikan Dan Kebudayaan Kota Pangkal Pinang.	77.445,00
103	Pengembalian TPP A/N Heni Syahtri SDN 22 (PNS) Bulan Januari 2025 Dinas Pendidikan Dan Kebudayaan Kota Pangkal Pinang.	94.200,00
104	Pengembalian TPP A/N Wahyuni Dwi Lestari SDN 23 (PNS) Bulan Januari 2025 Dinas Pendidikan Dan Kebudayaan Kota Pangkal Pinang.	95.354,00
105	Pengembalian TPP A/N Junika Andriani SDN 23 (PNS) Bulan Januari 2025 Dinas Pendidikan Dan Kebudayaan Kota Pangkal Pinang.	93.000,00
106	Pengembalian TPP A/N Ariska Setiana SDN 24 (PNS) Bulan Januari 2025 Dinas Pendidikan Dan Kebudayaan Kota Pangkal Pinang.	95.286,00
107	Pengembalian TPP A/N Ewikasari (PNS) Bulan Januari 2025 Dinas Pendidikan Dan Kebudayaan Kota Pangkal Pinang.	78.603,00
108	Pengembalian TPP A/N Hadi Prasetyo SDN 25 (PNS) Bulan Januari 2025 Dinas Pendidikan Dan Kebudayaan Kota Pangkal Pinang.	434.166,00
109	Pengembalian TPP A/N Susila SDN 28 (PNS) Bulan Januari 2025 Dinas Pendidikan Dan Kebudayaan Kota Pangkal Pinang.	92.700,00
110	Pengembalian TPP A/N Etik Syafriyani SDN 29 (PNS) Bulan Januari 2025 Dinas Pendidikan Dan Kebudayaan Kota Pangkal Pinang.	77.253,00
111	Pengembalian TPP A/N Hermawati (PNS) Bulan Januari 2025 Dinas Pendidikan Dan Kebudayaan Kota Pangkal Pinang.	74.919,00
112	Pengembalian TPP A/N Kamala Sari Sdn 30 (PNS) Bulan Januari 2025 Dinas Pendidikan Dan Kebudayaan Kota Pangkal Pinang.	95.354,00
113	Pengembalian Kelebihan TPP A/N Romadoni SDN 42 (PNS) Dinas Pendidikan Dan Kebudayaan Kota Pangkal Pinang,	94.500,00
114	Pengembalian Kelebihan TPP A/N Neni Triani SDN 46 (PNS) Dinas Pendidikan Dan Kebudayaan Kota Pangkal Pinang.	78.603,00
115	Pengembalian Kelebihan TPP A/N Defirita Lestari SDN 46 (PNS) Bulan Januari 2025 Dinas Pendidikan Dan Kebudayaan Kota Pangkal Pinang.	94.500,00
116	Pengembalian Kelebihan TPP A/N Rosmadiani Z SDN 56 (PNS) Bulan Januari 2025 Dinas Pendidikan Dan Kebudayaan Kota Pangkal Pinang.	95.372,00
117	Pengembalian Kelebihan TPP A/N Nurlaila SDN 57 (PNS) Bulan Januari 2025 Dinas Pendidikan Dan Kebudayaan Kota Pangkal Pinang.	92.700,00
118	Pengembalian Kelebihan TPP A/N Febriani Dyah Permata SDN 57 (PNS) Bulan Januari 2025 Dinas Pendidikan Dan Kebudayaan Kota Pangkal Pinang.	95.286,00
119	Pengembalian Kelebihan TPP A/N Novi Sriyanti SDN 58 (PNS) Bulan Januari 2025 Dinas Pendidikan Dan Kebudayaan Kota Pangkal Pinang.	95.354,00
120	Pengembalian Kelebihan TPP A/N Kusmala Dewi SDN 58 (PNS) Bulan Januari 2025 Dinas Pendidikan Dan Kebudayaan Kota Pangkal Pinang.	95.372,00
121	Pengembalian Kelebihan TPP A/N Reni Anggraeni SDN SMPN 1 (PNS) Bulan Januari 2025 Dinas Pendidikan Dan Kebudayaan Kota Pangkal Pinang.	93.000,00
122	Pengembalian Kelebihan TPP A/N Jopi Sambora SMPN 2 (PNS) Bulan Januari 2025 Dinas Pendidikan Dan Kebudayaan Kota Pangkal Pinang.	77.598,00
123	Pengembalian Kelebihan TPP A/N Alisa Rianda SMPN 3 (PNS) Bulan Januari 2025 Dinas Pendidikan Dan Kebudayaan Kota Pangkal Pinang.	95.354,00
124	Pengembalian Kelebihan TPP A/N Dewi Astuti SMPN 4 (PNS) Bulan Januari 2025 Dinas Pendidikan Dan Kebudayaan Kota Pangkal Pinang.	93.000,00
125	Pengembalian Kelebihan TPP A/N Mella Soraya SMPN 4 (PNS) Bulan Januari 2025 Dinas Pendidikan Dan Kebudayaan Kota Pangkal Pinang.	95.270,00

No.	Uraian	Jumlah (Rp)
126	Pengembalian Kelebihan TPP A/N Nelly Rahmasari SMPN 7 (PNS) Bulan Januari 2025 Dinas Pendidikan Dan Kebudayaan Kota Pangkal Pinang.	93.000,00
127	Pengembalian Kelebihan TPP A/N Asih Kusuma Wahyuni TKN 1 (PNS) Bulan Januari 2025 Dinas Pendidikan Dan Kebudayaan Kota Pangkal Pinang.	74.919,00
128	Pengembalian Kelebihan TPP Bulan Januari 2025 A/N Oktafina SDN 2 (PNS). Dinas Pendidikan Dan Kebudayaan Kota Pangkalpinang.	74.919,00
129	Pengembalian Kelebihan TPP Bulan Januari 2025 A/N Leonardo Rifkizona Alfarez SDN 3 (PNS). Dinas Pendidikan Dan Kebudayaan Kota Pangkalpinang.	431.918,00
130	Pengembalian Kelebihan TPP Bulan Januari 2025 A/N Sutarti SDN 14 (PNS). Dinas Pendidikan Dan Kebudayaan Kota Pangkalpinang.	94.800,00
131	Pengembalian Kelebihan TPP Bulan Januari 2025 A/N Desy Farah Eliza SDN 14 (PNS). Dinas Pendidikan Dan Kebudayaan Kota Pangkalpinang.	94.500,00
132	Pengembalian Kelebihan TPP Bulan Januari 2025 A/N Heni Marita SDN 33 (PNS). Dinas Pendidikan Dan Kebudayaan Kota Pangkalpinang.	79.685,00
133	Pengembalian Kelebihan TPP Bulan Januari 2025 A/N Merawati SDN 33 (PNS). Dinas Pendidikan Dan Kebudayaan Kota Pangkalpinang.	95.354,00
134	Pengembalian Kelebihan TPP Bulan Januari 2025 A/N Sri Mulyani SDN 36 (PNS). Dinas Pendidikan Dan Kebudayaan Kota Pangkalpinang.	95.354,00
135	Pengembalian Kelebihan TPP Bulan Januari 2025 A/N Rosina SDN 43 (PNS). Dinas Pendidikan Dan Kebudayaan Kota Pangkalpinang.	74.919,00
136	Pengembalian Kelebihan TPP Bulan Januari 2025 A/N Mohammad Gunawan SDN 48 (PNS). Dinas Pendidikan Dan Kebudayaan Kota Pangkalpinang.	92.700,00
137	Pengembalian Kelebihan TPP Bulan Januari 2025 A/N Hanny Milanti SDN 62 (PNS). Dinas Pendidikan Dan Kebudayaan Kota Pangkalpinang.	96.375,00
138	Pengembalian Kelebihan TPP Bulan Januari 2025 A/N Rahmawati TKN Pembina 1 (PNS). Dinas Pendidikan Dan Kebudayaan Kota Pangkalpinang.	76.312,00
139	Pengembalian Kelebihan TPP Bulan Januari 2025 A/N Andy Apriadi SMPN 4 (PNS). Dinas Pendidikan Dan Kebudayaan Kota Pangkalpinang.	93.000,00
140	Pengembalian Kelebihan TPP Bulan Januari 2025 A/N Febrina Atylatha Pur SMPN 4 (PNS). Dinas Pendidikan Dan Kebudayaan Kota Pangkalpinang.	92.700,00
141	Pengembalian Kelebihan TPP Bulan Januari 2025 A/N Jhonson Firman Tampubolon SMPN 7 (PNS). Dinas Pendidikan Dan Kebudayaan Kota Pangkalpinang.	74.961,00
142	Pengembalian Kelebihan TPP Bulan Januari 2025 A/N Meinizar welly SMPN 8 (PNS). Dinas Pendidikan Dan Kebudayaan Kota Pangkalpinang.	445.800,00
143	Pengembalian Kelebihan TPP Bulan Januari 2025 A/N Junai Entin SMPN 8 (PNS). Dinas Pendidikan Dan Kebudayaan Kota Pangkalpinang.	92.700,00
144	Pengembalian Kelebihan TPP Bulan Januari 2025 A/N Yuliana SMPN 10 (PNS). Dinas Pendidikan Dan Kebudayaan Kota Pangkalpinang.	87.867,00
145	Pengembalian Kelebihan TPP Bulan Januari 2025 A/N Susilawati DIKBUD (PNS). Dinas Pendidikan Dan Kebudayaan Kota Pangkalpinang.	86.400,00
146	Pengembalian Kelebihan TPP Bulan Januari 2025 A/N Yosep Sonjaya DIKBUD (PNS). Dinas Pendidikan Dan Kebudayaan Kota Pangkalpinang.	86.400,00
147	Pengembalian Kelebihan TPP Bulan Januari 2025 A/N Neni Juniarni DIKBUD (PNS). Dinas Pendidikan Dan Kebudayaan Kota Pangkalpinang.	86.400,00
148	Pengembalian Kelebihan TPP Bulan Januari 2025 A/N Yuliana SDN 9 (PNS) Dinas Pendidikan Dan Kebudayaan Kota Pangkalpinang	95.354,00
149	Pengembalian Kelebihan TPP Bulan Januari 2025 A/N Siti Sabrina Oktaviani SDN 10 (PNS) Dinas Pendidikan Dan Kebudayaan Kota Pangkalpinang	95.354,00
150	Pengembalian Kelebihan TPP Bulan Januari 2025 A/N Zeta Rahma Amelia Lida SDN 18 (PNS) Dinas Pendidikan Dan Kebudayaan Kota Pangkalpinang	76.203,00
151	Pengembalian Kelebihan TPP Bulan Januari 2025 A/N Retna Arezky (PNS) Dinas Pendidikan Dan Kebudayaan Kota Pangkalpinang	95.354,00
152	Pengembalian Kelebihan TPP Bulan Januari 2025 A/N Renia Nindy Pratiwi SDN 20 (PNS) Dinas Pendidikan Dan Kebudayaan Kota Pangkalpinang.	95.354,00
153	Pengembalian Kelebihan TPP Bulan Januari 2025 A/N Iwan Mulyadi SDN 20 (PNS) Dinas Pendidikan Dan Kebudayaan Kota Pangkalpinang	94.800,00
154	Pengembalian Kelebihan TPP Bulan Januari 2025 A/N Mardalena SDN 20 (PNS) Dinas Pendidikan Dan Kebudayaan Kota Pangkalpinang	93.000,00
155	Pengembalian Kelebihan TPP Bulan Januari 2025 A/N Devi Shinta Dewi SDN 20 (PNS) Dinas Pendidikan Dan Kebudayaan Kota Pangkalpinang	94.800,00
156	Pengembalian Kelebihan TPP Bulan Januari 2025 A/N Jumiat SDN 20 (PNS) Dinas Pendidikan Dan Kebudayaan Kota Pangkalpinang	95.354,00
157	Pengembalian Kelebihan TPP Bulan Januari 2025 A/N Destaria Sastri SDN 20 (PNS) Dinas Pendidikan Dan Kebudayaan Kota Pangkalpinang	94.500,00
158	Pengembalian Kelebihan TPP Bulan Januari 2025 A/N Arini Rizky Karimah SDN 48 (PNS) Dinas Pendidikan Dan Kebudayaan Kota Pangkalpinang	95.100,00
159	Pengembalian Kelebihan TPP Bulan Januari 2025 A/N Suniati SDN 48 (PNS) Dinas Pendidikan Dan Kebudayaan Kota Pangkalpinang	94.200,00
160	Pengembalian Kelebihan TPP Bulan Januari 2025 A/N Meytasari SDN 48 (PNS) Dinas Pendidikan Dan Kebudayaan Kota Pangkalpinang	94.800,00
161	Pengembalian Kelebihan TPP Bulan Januari 2025 A/N Dian Ayu Puspita Rini SDN 48 (PNS) Dinas Pendidikan Dan Kebudayaan Kota Pangkalpinang	78.603,00
162	Pengembalian Kelebihan TPP Bulan Januari 2025 A/N Fenty Utami SDN 49 (PNS) Dinas Pendidikan Dan Kebudayaan Kota Pangkalpinang	95.484,00
163	Pengembalian Kelebihan TPP Bulan Januari 2025 A/N Yunny Eka Putri SDN 49 (PNS) Dinas Pendidikan Dan Kebudayaan Kota Pangkalpinang	95.372,00

No.	Uraian	Jumlah (Rp)
164	Pengembalian Kelebihan TPP Bulan Januari 2025 A/N Tony Oscandar SDN 59 (PNS) Dinas Pendidikan Dan Kebudayaan Kota Pangkalpinang	95.372,00
165	Pengembalian Kelebihan TPP Bulan Januari 2025 A/N Siti Fatimah SDN 59 (PNS) Dinas Pendidikan Dan Kebudayaan Kota Pangkalpinang	93.000,00
166	Pengembalian Kelebihan TPP Bulan Januari 2025 A/N Nia Rusmasari SDN 60 (PNS) Dinas Pendidikan Dan Kebudayaan Kota Pangkalpinang	95.372,00
167	Pengembalian Kelebihan TPP Bulan Januari 2025 A/N Lili Tiara SDN 65 (PNS) Dinas Pendidikan Dan Kebudayaan Kota Pangkalpinang	76.312,00
168	Pengembalian Kelebihan TPP Bulan Januari 2025 A/N Elis Suryati SDN 65 (PNS) Dinas Pendidikan Dan Kebudayaan Kota Pangkalpinang	93.300,00
169	Pengembalian Kelebihan TPP Bulan Januari 2025 A/N Yusri Kinur (PNS) Dinas Pendidikan Dan Kebudayaan Kota Pangkalpinang	86.400,00
170	Pengembalian Kelebihan TPP Bulan Januari 2025 A/N Parah Rasapel SMPN 4 (PNS) Dinas Pendidikan Dan Kebudayaan Kota Pangkalpinang	93.000,00
171	Pengembalian Kelebihan TPP Bulan Januari 2025 A/N Kusmawati SDN 14 (PNS) Dinas Pendidikan Dan Kebudayaan Kota Pangkalpinang	93.000,00
172	Pengembalian Kelebihan TPP Bulan Januari 2025 A/N Harpah SDN 14 (PNS) Dinas Pendidikan Dan Kebudayaan Kota Pangkalpinang	93.000,00
173	Pengembalian Kelebihan TPP A/N Indri Delita Sari SDN 15 (PNS) Dinas Pendidikan Dan Kebudayaan Kota Pangkalpinang.	95.286,00
174	Pengembalian Kelebihan TPP A/N Gabril Anugrah Sakti SDN 30 (PNS) Dinas Pendidikan Dan Kebudayaan Kota Pangkalpinang.	432.632,00
175	Pengembalian Kelebihan TPP A/N Meri Yurinda SDN 44 (PNS) Dinas Pendidikan Dan Kebudayaan Kota Pangkalpinang.	95.100,00
176	Pengembalian Kelebihan TPP A/N Cahyani Fajarwati SDN 50 (PNS) Dinas Pendidikan Dan Kebudayaan Kota Pangkalpinang	74.919,00
177	Pengembalian Kelebihan TPP A/N Sri Maryani SDN 51 (PNS) Dinas Pendidikan Dan Kebudayaan Kota Pangkalpinang	76.075,00
178	Pengembalian Kelebihan TPP A/N Selfhi Alphatia SDN 61 (PNS) Dinas Pendidikan Dan Kebudayaan Kota Pangkalpinang	94.800,00
179	Pengembalian Kelebihan TPP A/N Hairunisah SDN 61 (PNS) Dinas Pendidikan Dan Kebudayaan Kota Pangkalpinang	76.203,00
180	Pengembalian Kelebihan TPP A/N Misna SDN 61 (PNS) Dinas Pendidikan Dan Kebudayaan Kota Pangkalpinang	74.919,00
181	Pengembalian Kelebihan TPP A/N Veta Noviyanti SDN 64 (PNS) Dinas Pendidikan Dan Kebudayaan Kota Pangkalpinang	94.200,00
182	Pengembalian Kelebihan TPP A/N Syaiful Islam Pospos SMPN 7 (PNS) Dinas Pendidikan Dan Kebudayaan Kota Pangkalpinang	93.000,00
183	Kekurangan Bayar TPP A/N Yuliana SMPN 10 (PNS) Dinas Pendidikan Dan Kebudayaan Kota Pangkalpinang	4.833,00
184	Pengembalian Kelebihan TPP A/N Sulistya Dewi (PNS) Dinas Pendidikan Dan Kebudayaan Kota Pangkalpinang	86.400,00
185	Pengembalian Kelebihan TPP A/N Henni Rasella (PNS) Dinas Pendidikan Dan Kebudayaan Kota Pangkalpinang	92.700,00
186	Pengembalian Kelebihan TPP A/N Syukron Adidah (PNS) Dinas Pendidikan Dan Kebudayaan Kota Pangkalpinang	94.500,00
187	Pengembalian TPP A/N Heryanto Efendi SDN 54 (PNS) Dinas Pendidikan Dan Kebudayaan Kota Pangkalpinang	94.800,00
188	Pengembalian TPP A/N PINA SDN 15 (PNS) Dinas Pendidikan Dan Kebudayaan Kota Pangkalpinang	95.245,00
189	Pengembalian TPP A/N Amelia Rosalita SDN 54 (PNS) Dinas Pendidikan Dan Kebudayaan Kota Pangkalpinang	94.200,00
190	pengembalian TPP an. suhartini bulan Mei 2025	588.000,00
191	pengembalian TPP ke 13 an. Suhartini 2025	588.000,00
192	Pengembalian TPP Bulan Juni an. Suhartini kec. pangkalbalam 2025	588.000,00
193	Pengembalian TPP A/N NINICK LESTARI Bulan Mei 2025 Dinas Pendidikan Dan Kebudayaan Kota Pangkalpinang	116.700,00
194	Pengembalian TPP 13 A/N NINICK LESTARI 2025 Dinas Pendidikan Dan Kebudayaan Kota Pangkalpinang	116.700,00
195	Pengembalian TPP A/N NINICK LESTARI 2025 Dinas Pendidikan Dan Kebudayaan Kota Pangkalpinang	116.700,00
196	Pengembalian TPP September 2025 A/N MUSIAH(PNS) SDN 43 (Meninggal Dunia) Dinas Pendidikan Dan Kebudayaan Kota Pangkal Pinang	2.200.829,00
197	Pengembalian Belanja Alat Tulis Kantor Sub Kegiatan Pengembangan Literasi Berbasis Inklusi Sosial (Bimtek Literasi Informasi) sumber dana DAK Non Fisik tahun 2025	1.120.000,00
198	Pengembalian Belanja bahan cetak Sub Kegiatan Pengembangan Literasi Berbasis Inklusi Sosial, sumber dana DAK Non Fisik tahun 2025	462.000,00
199	Pengembalian SP2D 000502	30.000,00
200	Pengembalian kelebihan pembayaran belanja penambah daya tahan tubuh (Satgas Kasih) bulan April s/d Juni Tahun 2025 kelurahan Bintang	2.250.000,00
201	Pengembalian Belanja Uang Makanan dan Minuman Aktivitas Lapangan Penggerakan Pelayanan KB MOP pada pelayanan Vesektomi Serentak dalam rangka hari kartini Dinas PPPAKB Tahun 2025	165.000,00
202	Pengembalian Pembayaran Honor Narasumber a.n. Devie Ekananda, S.A.P. Kegiatan Workshop Pendampingan Fasilitas Sertifikat TKDN. DAK NF PK2SIKM T.A 2025	8.100.000,00
203	Pengembalian Pembayaran Honor Narasumber a.n. Julia Sari. Kegiatan Workshop Pendampingan Fasilitas Sertifikat TKDN. DAK NF PK2SIKM T.A 2025	7.800.000,00
204	Pengembalian Pembayaran Honor Narasumber a.n. Muhammad Irsyad. Kegiatan Workshop Pendampingan Fasilitas Sertifikat TKDN. DAK NF PK2SIKM T.A 2025	7.800.000,00
205	Pengembalian Pembayaran Honor Narasumber a.n. Abdul Malik. Kegiatan Workshop Pendampingan Fasilitas Sertifikat TKDN. DAK NF PK2SIKM T.A 2025	7.800.000,00
206	Pengembalian Pembayaran Honor Narasumber a.n. Rajib Kemal Putra. Kegiatan Workshop Pendampingan Fasilitas Sertifikat TKDN. DAK NF PK2SIKM T.A 2025	7.500.000,00
207	Pengembalian Pembayaran Honor Moderator a.n. Lindha,S.E.,M.Si. Kegiatan Penyusunan Kajian Layanan Proses Bisnis dan Kelembagaan Sentra IKM. DAK NF PK2SIKM T.A 2025	700.000,00
208	Pengembalian gaji PHL(Tenaga Kependidikan PAUD) A/N Rezti Azzahra Bulan Oktober 2025 Dinas Pendidikan Dan Kebudayaan Kota Pangkal Pinang	2.225.542,00

No.	Uraian	Jumlah (Rp)
209	Pengembalian gaji PHL(Tenaga Kependidikan PAUD) A/N Rezti Azzahra Bulan November 2025 Dinas Pendidikan Dan Kebudayaan Kota Pangkal Pinang	2.225.542,00
210	Pengembalian Gaji PHL PJLP Diskopdag Bulan Januari 2025 a.n. Yasbi Zukrillah, Nurdiansyah, Doni Hermawan, Sri Putika dan Hariyanto	3.628.616,00
211	Pengembalian Gaji PHL PJLP Diskopdag Bulan Februari 2025 a.n. Yasbi Zukrillah, Nurdiansyah, Doni Hermawan, Sri Putika dan Hariyanto	3.628.616,00
212	Pengembalian Tambahan Penghasilan ke 13 Petugas Penunjang Kegiatan Kantor/Lapangan TA.2025 an. Handy Yanto dan an. Roni Saputra ,Dinas Lingkungan Hidup Kota Pangkalpinang	1.000.000,00
213	Pengembalian Kelebihan Pembayaran Gaji Satgas Kebersihan Kelurahan Jerambah Gantung Tahun 2025	2.244.308,00
214	Pengembalian Gaji PHL bulan April 2025 an.Samsuri	1.689.308,00
215	Pengembalian Kelebihan Tambahan Penghasilan Non ASN Kegiatan Pengelola Pelayanan Jasa Laboratorium dan Jasa Medik Veteriner dalam Daerah Kab/Kota Tahun 2025	500.000,00
216	Pengembalian Gaji PHL PJLP Diskopdag Bulan Januari 2025 a.n Fadionza Rasta dan Holik	1.689.308,00
217	Pembayaran Kelebihan Uang Belanja Tenaga Administrasi Kelurahan Pasar Padi Tahun 2025	500.000,00
218	Pengembalian Belanja Jasa Tenaga Kebersihan Kantor Bulan Februari Tahun 2025 Kelurahan Air Salemba	1.650.542,00
219	Pengembalian Gaji PHL PJLP Diskopdag Bulan Februari 2025 a.n. Fadionza Rasta dan Holik	1.689.308,00
220	Pengembalian belanja gaji phl an. Amron Rahman Rp. 1.900.542,-	1.900.542,00
221	Pengembalian Kelebihan Gaji A/N Riezky Pegawal PHL DIKBUD	2.150.542,00
222	Pengembalian Atas Belanja Tenaga Administrasi Bulan Juli 2025, Sub Keg. Penyediaan Jasa Penunjang Urusan Pemerintahan Daerah - Penyediaan Jasa Surat Menyurat, SP2D no. 19.71/04.0/000259/LS/1.04.0.00.0.00.01.0000/P2/8/2025	1.689.308,00
223	Pengembalian Gaji PHL an Melisa Devi Bulan September 2025	2.150.542,00
224	Pengembalian Marbot (5 Orang)	8.550.000,00
225	Pengembalian Gaji PHL PJLP Diskopdag Bulan Januari 2025 a.n Fadionza Rasta dan Holik	2.264.308,00
226	Pengembalian belanja gaji phl an. Hafizd Al Badawi Rp. 1.650.542,-	1.650.542,00
227	Pengembalian Gaji PHL PJLP Diskopdag Bulan Februari 2025 a.n. Fadionza Rasta dan Holik	2.264.308,00
228	CP Jasa Tenaga Keamanan a.n. Dedy Febriyan bulan April 2025 Dinas Penanaman Modal, Pelayanan Terpadu Satu Pintu Kota Pangkal Pinang, nomor SP2D : 19.71/04.0/000062/LS/2.18.0.00.0.00.07.0000/P2/5/2025 tanggal 05 Mei 2025	458,00
229	Pengembalian Gaji PHL PJLP Diskopdag Bulan Januari 2025 a.n. Yasbi Zukrillah, Nurdiansyah, Doni Hermawan, Sri Putika dan Hariyanto	5.067.924,00
230	Pengembalian Gaji PHL PJLP Diskopdag Bulan Februari 2025 a.n. Yasbi Zukrillah, Nurdiansyah, Doni Hermawan, Sri Putika dan Hariyanto	5.067.924,00
231	contrapos gaji PHL(Salah rekening belanja)	1.705.542,00
232	PENGEMBALIAN BELANJA JASA JURI PERLOMBAAN/PERTANDINGAN (HONOR TIM JURI) DALAM KEGIATAN LOMBA TEKNOLOGI TEPAT GUNA (TTG) DINAS PPPAKB TAHUN 2025	3.270.000,00
233	PENGEMBALIAN BELANJA JASA JURI PERLOMBAAN/PERTANDINGAN (HONOR TIM JURI) DALAM KEGIATAN LOMBA TEKONOLOGI TEPAT GUNA (TTG) DINAS PPPAKB TAHUN 2025	315.000,00
234	Pengembalian Honorarium Pengelola Keuangan Bulan Jan-April 2025 A/N MIRA SAPTA(PNS) SDN 5 Dinas Pendidikan Dan Kebudayaan Kota Pangkal Pinang	228.000,00
235	Pengembalian Kelebihan Pembayaran SPPD (Hotel) ke Jakarta a.n. Andika Saputra, S.H.,M.H. Tanggal 5 s.d 7 Februari 2025. TBP No. 19.71/06.0/000030/UP/2.17.3.30.3.31.07.0000/M/2/2025	343.800,00
236	Pengembalian Kelebihan Pembayaran SPPD (Taksi) di Jakarta a.n. Andi Achmad. ST No 127 Tgl 04 Februari 2025. TBP Nomor 19.71/06.0/000031/UP/2.17.3.30.3.31.07.0000/M/2/2025	75.000,00
237	Pengembalian Kelebihan Pembayaran SPPD (Hotel) Di Jakarta a.n. Andika Saputra,S.H.,M.H. Tanggal 27 Februari 2025, TBP No 19.71/06.0/000056/UP/2.17.3.30.3.31.07.0000/P1/3/2025	343.800,00
238	Pengembalian Kelebihan Pembayaran SPPD (Hotel dan Taksi) di Kabupaten Bandung a.n. Darna Subianto,S.I.P.,M.H. Tanggal 13 Maret 2025, TBP No 19.71/06.0/000099/UP/2.17.3.30.3.31.07.0000/P1/4/2025	213.500,00
239	Pengembalian Kelebihan SPJ	15.731.300,00
240	Pengembalian kelebihan belanja SPPD an. M. AGUS SALIM, ST	343.800,00
241	Pengembalian Kelebihan Pembayaran SPPD (Hotel) di DKI Jakarta a.n. Andika Saputra,S.H.,M.H. Tanggal 20 Maret 2025, TBP No 19.71/06.0/000100/UP/2.17.3.30.3.31.07.0000/P1/4/2025	343.800,00
242	Pengembalian Kelebihan SPJ	11.034.210,00
243	Pengembalian kelebihan belanja SPPD an. FANTA WAHYU GIARTA, ST	58.500,00
244	Pengembalian kelebihan belanja SPPD an. ADINUL AMAL, S.Si	128.200,00
245	Pengembalian kelebihan belanja SPPD an. NANDA ADI PRAWATYA, ST	14.000,00
246	Pengembalian kelebihan Pembayaran SP2D 000414 Belanja Transport dan Uang Harian Peserta Pelatihan Tenaga Kesehatan Terpadu Kesehatan Jiwa (Diklat Keswa) Bidang PSDK Dinkes Kota Pangkalpinang Tahun 2025	200.000,00
247	Pembayaran Belanja Jasa Tenaga Pelayanan Umum-Honor Kader Posyandu ILP (Belanja Perjalanan Dinas Dalam Kota)	7.600.000,00
248	Pengembalian Dana Belanja Perjalanan Dinas Dalam Kota Karena ada Kesalahan kode rekening saat pembayaran uang transport petugas kegiatan posyandu bulan april, mei, juni tahun 2025 kelurahan air salemba	15.600.000,00
249	Pengembalian belanja dinas dalam kota kecamatan merawang kabupaten bangka PKK dengan nomor SPPD 900/002/SPPD/TS/II/2025	820.000,00
250	Pengembalian beasiswa ATS A/N Baim Alsakti SPNF SKB || Dinas Pendidikan Dan Kebudayaan Kota Pangkalpinang	1.200.000,00
251	Pengembalian beasiswa A/N Dela Puspita S SPNF SKB || Dinas Pendidikan Dan Kebudayaan Kota Pangkalpinang	1.250.000,00
252	transport pendampingan dan evaluasi pelaksanaan pemberian tablet tambah darah pada remaja putri uptd pkm pasir putih (DAU) TA 2025	700.000,00
253	PENGEMBALIAN ANGGARAN DANA HIBAH KNPI 2025	6.400.000,00
254	Pengembalian Belanja Hibah Penyelenggaraan Pemilihan Walikota dan Wakil Walikota ulang Kota Pangkalpinang Tahun 2025 kepada Komisi Pepilihan Umum (KPU) Kota Pangkalpinang Tahun 2025	2.141.994.461,00
255	PENGEMBALIAN ANGGARAN DANA HIBAH KONI 2025	57.450.563,00
256	Pengembalian Belanja Hibah Penyelenggaraan Pengawasan Pemilihan walikota dan Wakil Walikota Ulang Kota Pangkalpinang Tahun 2025 kepada Badan Pengawas Pemilu (Bawaslu) Kota Pangkalpinang Tahun 2025	249.805.665,00

No.	Uraian	Jumlah (Rp)
257	PENGEMBALIAN ANGGARAN DANA HIBAH PRAMUKA 2025	3.378.700,00
258	Pengembalian Sisa Dana HIbah Penyelenggaraan Keamanan dan Ketertiban Pemilihan Walikota dan Wakil Walikota Ulang Kota Pangkalpinang Tahun 2025 (Kepolisian Resort Kota Pangkalpnang)	118.171.404,00
259	Pengembalian Sisa anggaran dana Hibah KPA Kota Pangkalpinang Th 2025	118.850,00
260	Pengembalian Dana Hibah PMI Tahun 2025	315.700,00
261	Jurnal Koreksi CP Dana Hibah Pilkada kepada Polri 118.171.404 dimana 1.103.804 nya merupakan jasa giro bukan CP sehingga total CP sebenarnya adalah 117.067.600	(1.103.804,00)
262	Pengembalian Uang Belanja Modal Pembelian Alat Pendingin (AC 1/2 PK) Kelurahan Melintang - Kegiatan Peningkatan Efektifitas Pelaksnaan Pelayanan Kepada Masyarakat di Wilayah Kecamatan (Kelurahan Melintang) Tahun 2025	480.000,00
263	Pengembalian Uang Belanja Modal Pembelian Personal Computer (PC) Kelurahan Melintang- Kegiatan Peningkatan Efektifitas Pelaksanaan Pelayanan Kepada Masyarakat di Wilayah Kecamatan (Kelurahan Melintang) Tahun 2025	1.750.000,00
264	Pengembalian Kelebihan Belanja Modal Komputer Lainnya (Proyektor & Printer) TA Sub Keg.Administrasi Umum Perangkat Daerah Sub Keg.Penyediaan & Perlengkapan Kantor dgn No.SP2D:19.71/04.0/000139/LS/2.07.0.00.0.00.01.0000/PPR1/10/2025	134.439,00
265	Pengembilan Uang Belanja Modal Peralatan Komputer lainnya (Belanja Modal Printer) - Kegiatan Peningkatan Efektifitas Pelaksanaan Pelayanan Kepada Masyarakat di Wilayah Kecamatan (Kelurahan Melintang) Tahun 2025	700.000,00
266	JUP ATAS PENGAKUAN KURANG PENGEMBALIAN BELANJA PERALATAN KOMPUTER SP2D NO. 19.71/04.0/000139/LS/2.07.0.00.0.00.01.0000/PPR1/10/2025	17.061,00
267	Pengembalian SP2D 001138	852.556.812,00
Jumlah		**3.660.894.965,00**

Lampiran 3

PEMERINTAH KOTA PANGKALPINANG
RINCIAN PENGEMBALIAN BELANJA OPERASI (*Contra Post*) TAHUN 2025

No.	Uraian	Jumlah Rp
1	Pengembalian Gaji An dr Ratna Fitrianingrum bulan Desember 2024	2.646.463,00
2	Pengembalian Belanja Gaji PNS a.n. Renal Winanta, S.STP., MM Bulan Mei 2025	3.399.782,00
3	Pengembalian Gaji Pegawai an Tio Hara	2.682.245,00
4	Pengembalian kelebihan gaji pppk A/N Mulyadi SDN 15 Bulan September 2025 Dinas Pendidikan Dan Kebudayaan Kota Pangkal Pinang	1.588.043,00
5	PENGEMBALIAN KELEBIHAN TUNJANGAN SUAMI A.N DWIDY SUTIASMI DP3AKB BULAN JANUARI 2025	520.730,00
6	Pengembalian tunjangan Keluarga (Suami) atas Nama Yusnita Bulan April 2025 Kecamatan Rangkui Kota Pangkal Pinang	439.070,00
7	Pengembalian Gaji An dr Ratna Fitrianingrum bulan Desember 2024	419.300,00
8	Pengembalian Belanja Gaji PNS a.n. Renal Winanta, S.STP., MM Bulan Mei 2025	531.916,00
9	Pengembalian Gaji Pegawai an Tio Hara	299.500,00
10	Pengembalian Tunjangan Anak Dan Tunjangan Beras Bulan Januari 2025 A/N Ari Sukeksi (PNS) SMPN 1 Dinas Pendidikan Dan Kebudayaan Kota Pangkalpinang	83.398,00
11	Pengembalian Tunjangan Anak Dan Tunjangan Beras Bulan Februari 2025 A/N Ari Sukeksi (PNS) SMPN 1 Dinas Pendidikan Dan Kebudayaan Kota Pangkalpinang	83.398,00
12	Pengembalian Tunjangan Anak Dan Tunjangan Beras Bulan Maret 2025 A/N Ari Sukeksi (PNS) SMPN 1 Dinas Pendidikan Dan Kebudayaan Kota Pangkalpinang	83.398,00
13	Pengembalian Tunjangan Anak Dan Tunjangan Beras Bulan april 2025 A/N Ari Sukeksi (PNS) SMPN 1 Dinas Pendidikan Dan Kebudayaan Kota Pangkalpinang	83.398,00
14	Pengembalian Kelebihan Tunjangan Istri Bulan November Tahun 2025	332.060,00
15	Pengembalian Belanja Tunjangan Istri dan Tunjangan Beras Bulan Januari s.d November 2025 an. Dian Ario Sekunda - Dinas Sosial Kota Pangkal Pinang	5.244.050,00
16	Pengembalian Tunjangan istri dan Beras an. purnamawan Kec. pangkalbalam 2025	512.830,00
17	Pengembalian kelebihan bayar Tunjangan keluarga an. Mega Indah Lestari	1.941.000,00
18	pengembalian tujangan istri n Beras bulan juli an. purnamawan 2025	512.830,00
19	Pengembalian Tunjangan Suami dan Beras an Widiyanita Bulan Oktober 2025	425.770,00
20	Pengembalian Kelebihan Tunjangan Beras Dan anak A/N SD Sarina SKB(PNS) Bulan Januari 2025, Dinas Pendidikan Dan Kebudayaan Kota Pangkalpinang Note: Pengembalian Tunjangan Anak Dan Beras Yang Terhitung dari Bulan Januari s/d April Dan Gaji 13 Dengan Satu Kali Transfer Sebesar Rp.754.010	78.382,00
21	Pengembalian Kelebihan Tunjangan Beras Dan anak A/N SD Sarina SKB(PNS) Bulan Februari 2025, Dinas Pendidikan Dan Kebudayaan Kota Pangkalpinang Note: Pengembalian Tunjangan Anak Dan Beras Yang Terhitung dari Bulan Januari s/d April Dan Gaji 13 Dengan Satu Kali Transfer Sebesar Rp.754.010	78.382,00
22	Pengembalian Kelebihan Tunjangan Beras Dan anak A/N SD Sarina SKB(PNS) Bulan Maret 2025, Dinas Pendidikan Dan Kebudayaan Kota Pangkalpinang Note: Pengembalian Tunjangan Anak Dan Beras Yang Terhitung dari Bulan Januari s/d April Dan Gaji 13 Dengan Satu Kali Transfer Sebesar Rp.754.010	78.382,00
23	Pengembalian Kelebihan Tunjangan Beras Dan anak A/N SD Sarina SKB(PNS) Gaji 13 2025, Dinas Pendidikan Dan Kebudayaan Kota Pangkalpinang Note: Pengembalian Tunjangan Anak Dan Beras Yang Terhitung dari Bulan Januari s/d April Dan Gaji 13 Dengan Satu Kali Transfer Sebesar Rp.754.010	78.382,00
24	Pengembalian Kelebihan Tunjangan Beras Dan anak A/N SD Sarina SKB(PNS) Bulan april 2025, Dinas Pendidikan Dan Kebudayaan Kota Pangkalpinang Note: Pengembalian Tunjangan Anak Dan Beras Yang Terhitung dari Bulan Januari s/d April Dan Gaji 13 Dengan Satu Kali Transfer Sebesar Rp.754.010	78.382,00
25	PENGEMBALIAN TUNJANGAN ISTRI PEGAWAI PPPK PENUH WAKTU ATAS NAMA KHAI MANJA RIZKI BULAN FEBRUARU TAHUN 2025	312.900,00
26	Pengembalian tunjangan suami dan beras A/N Santy Lia(PPPK) SDN 42 bulan maret 2025 Dinas Pendidikan Dan Kebudayaan Kota Pangkalpinang Note: Pengembalian Dibayar Dengan Satu Kali Transfer Terhitung Dari Bulan Maret-Juni 2025	330.440,00
27	Pengembalian Tunjangan Beras Dan Suami A/N SANTY LIA(PPPK) Bulan April 2025 Dinas Pendidikan Dan Kebudayaan Kota Pangkalpinang NOTE; Pengembalian DI bayar Dengan Satu Kali Transfer terhitung bulan maret-juni 2025 sebesar RP.1.611.440	330.440,00
28	Pengembalian Tunjangan Beras Dan Suami A/N SANTY LIA(PPPK) Bulan Mei 2025 Dinas Pendidikan Dan Kebudayaan Kota Pangkalpinang NOTE; Pengembalian DI bayar Dengan Satu Kali Transfer terhitung bulan maret-juni 2025 sebesar RP.1.611.440	330.440,00
29	Pengembalian Tunjangan Beras Dan Suami A/N SANTY LIA(PPPK) Bulan Juni 2025 Dinas Pendidikan Dan Kebudayaan Kota Pangkalpinang NOTE; Pengembalian DI bayar Dengan Satu Kali Transfer terhitung bulan maret-juni 2025 sebesar RP.1.611.440	330.440,00
30	Pengembalian Belanja Tunjangan Jabatan selama 2 (Dua) Bulan dari Januari - Februari 2025 a.n. Trisna Dewi - Dinas Sosial Kota Pangkal Pinang	1.080.000,00
31	Pengembalian Tunjangan Jabatan Gaji Maret 2025 Dispaper a.n Dozi	355.000,00
32	Pengembalian Kelebihan Pembayaran Tunjangan Struktural Bulan Maret an Tini Putri	355.000,00
33	Pengembaian Kelebihan tunjangan Jabatan bulan Februari 2025 an Febri Yanto Diskominfo Kota Pangkalpinang TA 2025	1.835.000,00
34	Pengembalian Belanja Gaji PNS a.n. Renal Winanta, S.STP., MM Bulan Mei 2025	980.000,00
35	Pengembalian Kelebihan Pembayaran Tunjangan Struktural THR an Tini Putri	355.000,00

No.	Uraian	Jumlah Rp
36	Pengembalian Kelebihan Tunjangan Jabatan Gaji bulan Maret a.n. Ima Niar Rosanti Diskominfo Kota Pangkalpinang Tahun 2025	355.000,00
37	Pengembalian Kelebihan Tunjangan Jabatan Gaji bulan Maret a.n. MArlena Anggryani Kota Pangkalpinang Tahun 2025	355.000,00
38	Pengembalian Kelebihan Tunjangan Jabatan Gaji Ke-14 a.n. Ima Niar Rosanti Diskominfo Kota Pangkalpinang Tahun 2025	355.000,00
39	Pengembalian Tunjangan Jabatan PNS a.n Melati Yanuarsih Bulan Maret Tahun 2025	355.000,00
40	Pengembalian Kelebihan Tunjangan Jabatan Gaji Ke-14 a.n. Marlena Anggryani Diskominfo Kota Pangkalpinang Tahun 2025	355.000,00
41	Pengembalian Tunjangan Jabatan PNS a.n Melati Yanuarsih Bulan April Tahun 2025	355.000,00
42	Pengembalian Tunjangan Jabatan PNS a.n Melati Yanuarsih Bulan MeiTahun 2025	355.000,00
43	Pengembalian Kelebihan Pembayaran Tunjangan Gaji PNS Atas Nama Hayati Bariyah Bulan Juli s.d Oktober 2025 Kecamatan Rangkui	1.220.000,00
44	Pengembalian Tunjangan Fungsional Pegawai Tubel an. drg. Yandhi Kapriansyah	795.000,00
45	Pengembalian Gaji An dr Ratna Fitrianingrum bulan Desember 2024	325.000,00
46	Pengembalian Gaji Pegawai an Tio Hara	325.000,00
47	Pengembalian Gaji Pegawai an Anggita	500.000,00
48	Pengembalian Gaji Pegawai an Atikah Rachmayanti	500.000,00
49	Pengembalian Selisih Tunjangan Fungsional an Puspita Susanti	80.000,00
50	Pengembalian Tunjangan Fungsional an. Nia Kurnisih Cuti Besar	300.000,00
51	Pengembalian Tunjangan Fungsional Bulan Mei A/N Yulnia Yasmin(PNS)	750.000,00
52	Pengembalian kelebihan tunjangan fungsional PPPK bulan Mei 2025 an. Salwa Farahdiba, S.A.P	20.000,00
53	Pengembalian kelebihan tunjangan fungsional PPPK (Gaji 13) a.n Salwa Farahdiba, S.AP	1.700,00
54	Pengembalian kelebihan gaji pppk A/N Mulyadi SDN 15 Bulan September 2025 Dinas Pendidikan Dan Kebudayaan Kota Pangkal Pinang	177.137,00
55	Pembayaran Kelebihan Tunjangan Fungsional Gaji Ke-13 An. Dian Lestari, S.IP PPPK Badan Kesatuan Bangsa dan Politik Kota Pangkalpinang Tahun 2025	169.584,00
56	Pengembalian Gaji An dr Ratna Fitrianingrum bulan Desember 2024	289.680,00
57	Pengembalian Belanja Gaji PNS a.n. Renal Winanta, S.STP., MM Bulan Mei 2025	289.680,00
58	Pengembalian Gaji Pegawai an Tio Hara	144.840,00
59	Pengembalian Tunjangan Anak Dan Tunjangan Beras Bulan Januari 2025 A/N Ari Sukeksi (PNS) SMPN 1 Dinas Pendidikan Dan Kebudayaan Kota Pangkalpinang	72.420,00
60	Pengembalian Tunjangan Anak Dan Tunjangan Beras Bulan Februari 2025 A/N Ari Sukeksi (PNS) SMPN 1 Dinas Pendidikan Dan Kebudayaan Kota Pangkalpinang	72.420,00
61	Pengembalian Tunjangan Anak Dan Tunjangan Beras Bulan Maret 2025 A/N Ari Sukeksi (PNS) SMPN 1 Dinas Pendidikan Dan Kebudayaan Kota Pangkalpinang	72.420,00
62	Pengembalian Tunjangan Anak Dan Tunjangan Beras Bulan april 2025 A/N Ari Sukeksi (PNS) SMPN 1 Dinas Pendidikan Dan Kebudayaan Kota Pangkalpinang	72.420,00
63	Pengembalian Belanja Tunjangan Istri dan Tunjangan Beras Bulan Januari s.d November 2025 an. Dian Ario Sekunda - Dinas Sosial Kota Pangkal Pinang	941.460,00
64	Pengembalian Tunjangan istri dan Beras an. purnamawan Kec. pangkalbalam 2025	72.420,00
65	pengembalian tujangan istri n Beras bulan juli an. purnamawan 2025	72.420,00
66	Pengembalian Tunjangan Suami dan Beras an Widiyanita Bulan Oktober 2025	72.420,00
67	Pengembalian Kelebihan Tunjangan Beras Dan anak A/N SD Sarina SKB(PNS) Bulan Januari 2025, Dinas Pendidikan Dan Kebudayaan Kota Pangkalpinang Note: Pengembalian Tunjangan Anak Dan Beras Yang Terhitung dari Bulan Januari s/d April Dan Gaji 13 Dengan Satu Kali Transfer Sebesar Rp.754.010	72.420,00
68	Pengembalian Kelebihan Tunjangan Beras Dan anak A/N SD Sarina SKB(PNS) Bulan Februari 2025, Dinas Pendidikan Dan Kebudayaan Kota Pangkalpinang Note: Pengembalian Tunjangan Anak Dan Beras Yang Terhitung dari Bulan Januari s/d April Dan Gaji 13 Dengan Satu Kali Transfer Sebesar Rp.754.010	72.420,00
69	Pengembalian Kelebihan Tunjangan Beras Dan anak A/N SD Sarina SKB(PNS) Bulan Maret 2025, Dinas Pendidikan Dan Kebudayaan Kota Pangkalpinang Note: Pengembalian Tunjangan Anak Dan Beras Yang Terhitung dari Bulan Januari s/d April Dan Gaji 13 Dengan Satu Kali Transfer Sebesar Rp.754.010	72.420,00
70	Pengembalian Kelebihan Tunjangan Beras Dan anak A/N SD Sarina SKB(PNS) Gaji 13 2025, Dinas Pendidikan Dan Kebudayaan Kota Pangkalpinang Note: Pengembalian Tunjangan Anak Dan Beras Yang Terhitung dari Bulan Januari s/d April Dan Gaji 13 Dengan Satu Kali Transfer Sebesar Rp.754.010	72.420,00
71	Pengembalian Kelebihan Tunjangan Beras Dan anak A/N SD Sarina SKB(PNS) Bulan april 2025, Dinas Pendidikan Dan Kebudayaan Kota Pangkalpinang Note: Pengembalian Tunjangan Anak Dan Beras Yang Terhitung dari Bulan Januari s/d April Dan Gaji 13 Dengan Satu Kali Transfer Sebesar Rp.754.010	72.420,00
72	Pengembalian tunjangan suami dan beras A/N Santy Lia(PPPK) SDN 42 bulan maret 2025 Dinas Pendidikan Dan Kebudayaan Kota Pangkalpinang Note: Pengembalian Dibayar Dengan Satu Kali Transfer Terhitung Dari Bulan Maret-Juni 2025	72.420,00
73	Pengembalian Tunjangan Beras Dan Suami A/N SANTY LIA(PPPK) Bulan April 2025 Dinas Pendidikan Dan Kebudayaan Kota Pangkalpinang NOTE; Pengembalian DI bayar Dengan Satu Kali Transfer terhitung bulan maret-juni 2025 sebesar RP.1.611.440	72.420,00
74	Pengembalian Tunjangan Beras Dan Suami A/N SANTY LIA(PPPK) Bulan Mei 2025 Dinas Pendidikan Dan Kebudayaan Kota Pangkalpinang NOTE; Pengembalian DI bayar Dengan Satu Kali Transfer terhitung bulan maret-juni 2025 sebesar RP.1.611.440	72.420,00
75	Pengembalian Tunjangan Beras Dan Suami A/N SANTY LIA(PPPK) Bulan Juni 2025 Dinas Pendidikan Dan Kebudayaan Kota Pangkalpinang NOTE; Pengembalian DI bayar Dengan Satu Kali Transfer terhitung bulan maret-juni 2025 sebesar RP.1.611.440	72.420,00

No.	Uraian	Jumlah Rp
76	Pengembalian kelebihan gaji pppk A/N Mulyadi SDN 15 Bulan September 2025 Dinas Pendidikan Dan Kebudayaan Kota Pangkal Pinang	72.420,00
77	Pengembalian Gaji An dr Ratna Fitrianingrum bulan Desember 2024	57,00
78	Pengembalian Belanja Gaji PNS a.n. Renal Winanta, S.STP., MM Bulan Mei 2025	22,00
79	Pengembalian Gaji Pegawai an Tio Hara	15,00
80	Pengembalian TPP A/N Ratnasari(PNS) Bulan Januari 2025 Dinas Pendidikan Dan Kebudayaan Kota Pangkal Pinang.	85.800,00
81	CP TPP PNS bulan Februari 2025 Dinas Penanaman Modal, Pelayanan Terpadu Satu Pintu Kota Pangkal Pinang nomor SP2D : 19.71/04.0/000018/LS/2.18.0.00.0.00.07.0000/M/3/2025 tanggal 05 Maret 2025	5.000.000,00
82	Pengembalian Kelebihan bayar TPP peg Inspektorat bulan Januari 2025 an. Eka Herry Sumarna, S.E	120.000,00
83	Pengembalian TPP A/N Isti Pertiwi(PNS) Bulan Januari 2025 Dinas Pendidikan Dan Kebudayaan Kota Pangkal Pinang.	95.372,00
84	Pengembalian TPP A/N Riama SDN 1 (PNS) Bulan Januari 2025 Dinas Pendidikan Dan Kebudayaan Kota Pangkal Pinang.	95.372,00
85	Pengembalian TPP Pegawai an Hani Cahyani Ruhiyat	2.713.253,00
86	Pengembalian TPP A/N Pitriyah SDN 2 (PNS) Bulan Januari 2025 Dinas Pendidikan Dan Kebudayaan Kota Pangkal Pinang.	434.469,00
87	Pengembalian TPP A/N Sindy Novita SDN 4 (PNS) Bulan Januari 2025 Dinas Pendidikan Dan Kebudayaan Kota Pangkal Pinang.	95.286,00
88	Pengembalian TPP A/N Irham SDN 4 (PNS) Bulan Januari 2025 Dinas Pendidikan Dan Kebudayaan Kota Pangkal Pinang.	95.354,00
89	Pengembalian TPP A/N Fatimah Nurhasani SDN 5 (PNS) Bulan Januari 2025 Dinas Pendidikan Dan Kebudayaan Kota Pangkal Pinang.	93.000,00
90	Pengembalian TPP A/N Romli SDN 5(PNS) Bulan Januari 2025 Dinas Pendidikan Dan Kebudayaan Kota Pangkal Pinang.	95.286,00
91	Pengembalian TPP Pegawai an. Hani Cahyani Ruhyat	2.713.253,00
92	Pengembalian TPP A/N Yusi Gustianda SDN 13 (PNS) Bulan Januari 2025 Dinas Pendidikan Dan Kebudayaan Kota Pangkal Pinang.	78.603,00
93	Pengembalian TPP THR an Hani Cahyani Ruhyat	2.741.453,00
94	Pengembalian TPP A/N Dias Novian Saputra (PNS) Bulan Januari 2025 Dinas Pendidikan Dan Kebudayaan Kota Pangkal Pinang.	95.372,00
95	Pengembalian TPP A/N Merina Epriyanti SDN 15 (PNS) Bulan Januari 2025 Dinas Pendidikan Dan Kebudayaan Kota Pangkal Pinang.	95.286,00
96	Pengembalian TPP A/N Isyia Ulfa SDN 16 (PNS) Bulan Januari 2025 Dinas Pendidikan Dan Kebudayaan Kota Pangkal Pinang.	94.500,00
97	Pengembalian TPP A/N Zuriati SDN 17 (PNS) Bulan Januari 2025 Dinas Pendidikan Dan Kebudayaan Kota Pangkal Pinang.	95.286,00
98	Pengembalian TPP A/N Silawati SDN 17 (PNS) Bulan Januari 2025 Dinas Pendidikan Dan Kebudayaan Kota Pangkal Pinang.	76.053,00
99	Pengembalian TPP A/N Asniawati SDN 21 (PNS) Bulan Januari 2025 Dinas Pendidikan Dan Kebudayaan Kota Pangkal Pinang.	74.919,00
100	Pengembalian TPP A/N Kurniati SDN 21 (PNS) Bulan Januari 2025 Dinas Pendidikan Dan Kebudayaan Kota Pangkal Pinang.	95.536,00
101	Pengembalian TPP A/N Sely Oktari SDN 22 (PNS) Bulan Januari 2025 Dinas Pendidikan Dan Kebudayaan Kota Pangkal Pinang.	95.354,00
102	Pengembalian TPP A/N Fitriani Adisyaputri SDN 22 (PNS) Bulan Januari 2025 Dinas Pendidikan Dan Kebudayaan Kota Pangkal Pinang.	77.445,00
103	Pengembalian TPP A/N Heni Syahtri SDN 22 (PNS) Bulan Januari 2025 Dinas Pendidikan Dan Kebudayaan Kota Pangkal Pinang.	94.200,00
104	Pengembalian TPP A/N Wahyuni Dwi Lestari SDN 23 (PNS) Bulan Januari 2025 Dinas Pendidikan Dan Kebudayaan Kota Pangkal Pinang.	95.354,00
105	Pengembalian TPP A/N Junika Andriani SDN 23 (PNS) Bulan Januari 2025 Dinas Pendidikan Dan Kebudayaan Kota Pangkal Pinang.	93.000,00
106	Pengembalian TPP A/N Ariska Setiana SDN 24 (PNS) Bulan Januari 2025 Dinas Pendidikan Dan Kebudayaan Kota Pangkal Pinang.	95.286,00
107	Pengembalian TPP A/N Ewikasari (PNS) Bulan Januari 2025 Dinas Pendidikan Dan Kebudayaan Kota Pangkal Pinang.	78.603,00
108	Pengembalian TPP A/N Hadi Prasetyo SDN 25 (PNS) Bulan Januari 2025 Dinas Pendidikan Dan Kebudayaan Kota Pangkal Pinang.	434.166,00
109	Pengembalian TPP A/N Susila SDN 28 (PNS) Bulan Januari 2025 Dinas Pendidikan Dan Kebudayaan Kota Pangkal Pinang.	92.700,00
110	Pengembalian TPP A/N Etik Syafriyani SDN 29 (PNS) Bulan Januari 2025 Dinas Pendidikan Dan Kebudayaan Kota Pangkal Pinang.	77.253,00
111	Pengembalian TPP A/N Hermawati (PNS) Bulan Januari 2025 Dinas Pendidikan Dan Kebudayaan Kota Pangkal Pinang.	74.919,00
112	Pengembalian TPP A/N Kamala Sari Sdn 30 (PNS) Bulan Januari 2025 Dinas Pendidikan Dan Kebudayaan Kota Pangkal Pinang.	95.354,00
113	Pengembalian Kelebihan TPP A/N Romadoni SDN 42 (PNS) Dinas Pendidikan Dan Kebudayaan Kota Pangkal Pinang,	94.500,00
114	Pengembalian Kelebihan TPP A/N Neni Triani SDN 46 (PNS) Dinas Pendidikan Dan Kebudayaan Kota Pangkal Pinang.	78.603,00
115	Pengembalian Kelebihan TPP A/N Defirita Lestari SDN 46 (PNS) Bulan Januari 2025 Dinas Pendidikan Dan Kebudayaan Kota Pangkal Pinang.	94.500,00

No.	Uraian	Jumlah Rp
116	Pengembalian Kelebihan TPP A/N Rosmadiani Z SDN 56 (PNS) Bulan Januari 2025 Dinas Pendidikan Dan Kebudayaan Kota Pangkal Pinang.	95.372,00
117	Pengembalian Kelebihan TPP A/N Nurlaila SDN 57 (PNS) Bulan Januari 2025 Dinas Pendidikan Dan Kebudayaan Kota Pangkal Pinang.	92.700,00
118	Pengembalian Kelebihan TPP A/N Febriani Dyah Permata SDN 57 (PNS) Bulan Januari 2025 Dinas Pendidikan Dan Kebudayaan Kota Pangkal Pinang.	95.286,00
119	Pengembalian Kelebihan TPP A/N Novi Sriyanti SDN 58 (PNS) Bulan Januari 2025 Dinas Pendidikan Dan Kebudayaan Kota Pangkal Pinang.	95.354,00
120	Pengembalian Kelebihan TPP A/N Kusmala Dewi SDN 58 (PNS) Bulan Januari 2025 Dinas Pendidikan Dan Kebudayaan Kota Pangkal Pinang.	95.372,00
121	Pengembalian Kelebihan TPP A/N Reni Anggraeni SDN SMPN 1 (PNS) Bulan Januari 2025 Dinas Pendidikan Dan Kebudayaan Kota Pangkal Pinang.	93.000,00
122	Pengembalian Kelebihan TPP A/N Jopi Sambora SMPN 2 (PNS) Bulan Januari 2025 Dinas Pendidikan Dan Kebudayaan Kota Pangkal Pinang.	77.598,00
123	Pengembalian Kelebihan TPP A/N Alisa Rianda SMPN 3 (PNS) Bulan Januari 2025 Dinas Pendidikan Dan Kebudayaan Kota Pangkal Pinang.	95.354,00
124	Pengembalian Kelebihan TPP A/N Dewi Astuti SMPN 4 (PNS) Bulan Januari 2025 Dinas Pendidikan Dan Kebudayaan Kota Pangkal Pinang.	93.000,00
125	Pengembalian Kelebihan TPP A/N Mella Soraya SMPN 4 (PNS) Bulan Januari 2025 Dinas Pendidikan Dan Kebudayaan Kota Pangkal Pinang.	95.270,00
126	Pengembalian Kelebihan TPP A/N Nelly Rahmasari SMPN 7 (PNS) Bulan Januari 2025 Dinas Pendidikan Dan Kebudayaan Kota Pangkal Pinang.	93.000,00
127	Pengembalian Kelebihan TPP A/N Asih Kusuma Wahyuni TKN 1 (PNS) Bulan Januari 2025 Dinas Pendidikan Dan Kebudayaan Kota Pangkal Pinang.	74.919,00
128	Pengembalian Kelebihan TPP Bulan Januari 2025 A/N Oktafina SDN 2 (PNS). Dinas Pendidikan Dan Kebudayaan Kota Pangkalpinang.	74.919,00
129	Pengembalian Kelebihan TPP Bulan Januari 2025 A/N Leonardo Rifkizona Alfarez SDN 3 (PNS). Dinas Pendidikan Dan Kebudayaan Kota Pangkalpinang.	431.918,00
130	Pengembalian Kelebihan TPP Bulan Januari 2025 A/N Sutarti SDN 14 (PNS). Dinas Pendidikan Dan Kebudayaan Kota Pangkalpinang.	94.800,00
131	Pengembalian Kelebihan TPP Bulan Januari 2025 A/N Desy Farah Eliza SDN 14 (PNS). Dinas Pendidikan Dan Kebudayaan Kota Pangkalpinang.	94.500,00
132	Pengembalian Kelebihan TPP Bulan Januari 2025 A/N Heni Marita SDN 33 (PNS). Dinas Pendidikan Dan Kebudayaan Kota Pangkalpinang.	79.685,00
133	Pengembalian Kelebihan TPP Bulan Januari 2025 A/N Merawati SDN 33 (PNS). Dinas Pendidikan Dan Kebudayaan Kota Pangkalpinang.	95.354,00
134	Pengembalian Kelebihan TPP Bulan Januari 2025 A/N Sri Mulyani SDN 36 (PNS). Dinas Pendidikan Dan Kebudayaan Kota Pangkalpinang.	95.354,00
135	Pengembalian Kelebihan TPP Bulan Januari 2025 A/N Rosina SDN 43 (PNS). Dinas Pendidikan Dan Kebudayaan Kota Pangkalpinang.	74.919,00
136	Pengembalian Kelebihan TPP Bulan Januari 2025 A/N Mohammad Gunawan SDN 48 (PNS). Dinas Pendidikan Dan Kebudayaan Kota Pangkalpinang.	92.700,00
137	Pengembalian Kelebihan TPP Bulan Januari 2025 A/N Hanny Milanti SDN 62 (PNS). Dinas Pendidikan Dan Kebudayaan Kota Pangkalpinang.	96.375,00
138	Pengembalian Kelebihan TPP Bulan Januari 2025 A/N Rahmawati TKN Pembina 1 (PNS). Dinas Pendidikan Dan Kebudayaan Kota Pangkalpinang.	76.312,00
139	Pengembalian Kelebihan TPP Bulan Januari 2025 A/N Andy Apriadi SMPN 4 (PNS). Dinas Pendidikan Dan Kebudayaan Kota Pangkalpinang.	93.000,00
140	Pengembalian Kelebihan TPP Bulan Januari 2025 A/N Febrina Atylatha Pur SMPN 4 (PNS). Dinas Pendidikan Dan Kebudayaan Kota Pangkalpinang.	92.700,00
141	Pengembalian Kelebihan TPP Bulan Januari 2025 A/N Jhonson Firman Tampubolon SMPN 7 (PNS). Dinas Pendidikan Dan Kebudayaan Kota Pangkalpinang.	74.961,00
142	Pengembalian Kelebihan TPP Bulan Januari 2025 A/N Meinizar welly SMPN 8 (PNS). Dinas Pendidikan Dan Kebudayaan Kota Pangkalpinang.	445.800,00
143	Pengembalian Kelebihan TPP Bulan Januari 2025 A/N Junai Entin SMPN 8 (PNS). Dinas Pendidikan Dan Kebudayaan Kota Pangkalpinang.	92.700,00
144	Pengembalian Kelebihan TPP Bulan Januari 2025 A/N Yuliana SMPN 10 (PNS). Dinas Pendidikan Dan Kebudayaan Kota Pangkalpinang.	87.867,00
145	Pengembalian Kelebihan TPP Bulan Januari 2025 A/N Susilawati DIKBUD (PNS). Dinas Pendidikan Dan Kebudayaan Kota Pangkalpinang.	86.400,00
146	Pengembalian Kelebihan TPP Bulan Januari 2025 A/N Yosep Sonjaya DIKBUD (PNS). Dinas Pendidikan Dan Kebudayaan Kota Pangkalpinang.	86.400,00
147	Pengembalian Kelebihan TPP Bulan Januari 2025 A/N Neni Juniarni DIKBUD (PNS). Dinas Pendidikan Dan Kebudayaan Kota Pangkalpinang.	86.400,00
148	Pengembalian Kelebihan TPP Bulan Januari 2025 A/N Yuliana SDN 9 (PNS) Dinas Pendidikan Dan Kebudayaan Kota Pangkalpinang	95.354,00
149	Pengembalian Kelebihan TPP Bulan Januari 2025 A/N Siti Sabrina Oktaviani SDN 10 (PNS) Dinas Pendidikan Dan Kebudayaan Kota Pangkalpinang	95.354,00
150	Pengembalian Kelebihan TPP Bulan Januari 2025 A/N Zeta Rahma Amelia Lida SDN 18 (PNS) Dinas Pendidikan Dan Kebudayaan Kota Pangkalpinang	76.203,00
151	Pengembalian Kelebihan TPP Bulan Januari 2025 A/N Retna Arezky (PNS) Dinas Pendidikan Dan Kebudayaan Kota Pangkalpinang	95.354,00
152	Pengembalian Kelebihan TPP Bulan Januari 2025 A/N Renia Nindy Pratiwi SDN 20 (PNS) Dinas Pendidikan Dan Kebudayaan Kota Pangkalpinang.	95.354,00

No.	Uraian	Jumlah Rp
153	Pengembalian Kelebihan TPP Bulan Januari 2025 A/N Iwan Mulyadi SDN 20 (PNS) Dinas Pendidikan Dan Kebudayaan Kota Pangkalpinang	94.800,00
154	Pengembalian Kelebihan TPP Bulan Januari 2025 A/N Mardalena SDN 20 (PNS) Dinas Pendidikan Dan Kebudayaan Kota Pangkalpinang	93.000,00
155	Pengembalian Kelebihan TPP Bulan Januari 2025 A/N Devi Shinta Dewi SDN 20 (PNS) Dinas Pendidikan Dan Kebudayaan Kota Pangkalpinang	94.800,00
156	Pengembalian Kelebihan TPP Bulan Januari 2025 A/N Jumiat SDN 20 (PNS) Dinas Pendidikan Dan Kebudayaan Kota Pangkalpinang	95.354,00
157	Pengembalian Kelebihan TPP Bulan Januari 2025 A/N Destaria Sastri SDN 20 (PNS) Dinas Pendidikan Dan Kebudayaan Kota Pangkalpinang	94.500,00
158	Pengembalian Kelebihan TPP Bulan Januari 2025 A/N Arini Rizky Karimah SDN 48 (PNS) Dinas Pendidikan Dan Kebudayaan Kota Pangkalpinang	95.100,00
159	Pengembalian Kelebihan TPP Bulan Januari 2025 A/N Suniati SDN 48 (PNS) Dinas Pendidikan Dan Kebudayaan Kota Pangkalpinang	94.200,00
160	Pengembalian Kelebihan TPP Bulan Januari 2025 A/N Meytasari SDN 48 (PNS) Dinas Pendidikan Dan Kebudayaan Kota Pangkalpinang	94.800,00
161	Pengembalian Kelebihan TPP Bulan Januari 2025 A/N Dian Ayu Puspita Rini SDN 48 (PNS) Dinas Pendidikan Dan Kebudayaan Kota Pangkalpinang	78.603,00
162	Pengembalian Kelebihan TPP Bulan Januari 2025 A/N Fenty Utami SDN 49 (PNS) Dinas Pendidikan Dan Kebudayaan Kota Pangkalpinang	95.484,00
163	Pengembalian Kelebihan TPP Bulan Januari 2025 A/N Yunny Eka Putri SDN 49 (PNS) Dinas Pendidikan Dan Kebudayaan Kota Pangkalpinang	95.372,00
164	Pengembalian Kelebihan TPP Bulan Januari 2025 A/N Tony Oscandar SDN 59 (PNS) Dinas Pendidikan Dan Kebudayaan Kota Pangkalpinang	95.372,00
165	Pengembalian Kelebihan TPP Bulan Januari 2025 A/N Siti Fatimah SDN 59 (PNS) Dinas Pendidikan Dan Kebudayaan Kota Pangkalpinang	93.000,00
166	Pengembalian Kelebihan TPP Bulan Januari 2025 A/N Nia Rusmasari SDN 60 (PNS) Dinas Pendidikan Dan Kebudayaan Kota Pangkalpinang	95.372,00
167	Pengembalian Kelebihan TPP Bulan Januari 2025 A/N Lili Tiara SDN 65 (PNS) Dinas Pendidikan Dan Kebudayaan Kota Pangkalpinang	76.312,00
168	Pengembalian Kelebihan TPP Bulan Januari 2025 A/N Elis Suryati SDN 65 (PNS) Dinas Pendidikan Dan Kebudayaan Kota Pangkalpinang	93.300,00
169	Pengembalian Kelebihan TPP Bulan Januari 2025 A/N Yusri Kinur (PNS) Dinas Pendidikan Dan Kebudayaan Kota Pangkalpinang	86.400,00
170	Pengembalian Kelebihan TPP Bulan Januari 2025 A/N Parah Rasapel SMPN 4 (PNS) Dinas Pendidikan Dan Kebudayaan Kota Pangkalpinang	93.000,00
171	Pengembalian Kelebihan TPP Bulan Januari 2025 A/N Kusmawati SDN 14 (PNS) Dinas Pendidikan Dan Kebudayaan Kota Pangkalpinang	93.000,00
172	Pengembalian Kelebihan TPP Bulan Januari 2025 A/N Harpah SDN 14 (PNS) Dinas Pendidikan Dan Kebudayaan Kota Pangkalpinang	93.000,00
173	Pengembalian Kelebihan TPP A/N Indri Delita Sari SDN 15 (PNS) Dinas Pendidikan Dan Kebudayaan Kota Pangkalpinang.	95.286,00
174	Pengembalian Kelebihan TPP A/N Gabril Anugrah Sakti SDN 30 (PNS) Dinas Pendidikan Dan Kebudayaan Kota Pangkalpinang.	432.632,00
175	Pengembalian Kelebihan TPP A/N Meri Yurinda SDN 44 (PNS) Dinas Pendidikan Dan Kebudayaan Kota Pangkalpinang.	95.100,00
176	Pengembalian Kelebihan TPP A/N Cahyani Fajarwati SDN 50 (PNS) Dinas Pendidikan Dan Kebudayaan Kota Pangkalpinang	74.919,00
177	Pengembalian Kelebihan TPP A/N Sri Maryani SDN 51 (PNS) Dinas Pendidikan Dan Kebudayaan Kota Pangkalpinang	76.075,00
178	Pengembalian Kelebihan TPP A/N Selfhi Alphatia SDN 61 (PNS) Dinas Pendidikan Dan Kebudayaan Kota Pangkalpinang	94.800,00
179	Pengembalian Kelebihan TPP A/N Hairunisah SDN 61 (PNS) Dinas Pendidikan Dan Kebudayaan Kota Pangkalpinang	76.203,00
180	Pengembalian Kelebihan TPP A/N Misna SDN 61 (PNS) Dinas Pendidikan Dan Kebudayaan Kota Pangkalpinang	74.919,00
181	Pengembalian Kelebihan TPP A/N Veta Noviyanti SDN 64 (PNS) Dinas Pendidikan Dan Kebudayaan Kota Pangkalpinang	94.200,00
182	Pengembalian Kelebihan TPP A/N Syaiful Islam Pospos SMPN 7 (PNS) Dinas Pendidikan Dan Kebudayaan Kota Pangkalpinang	93.000,00
183	Kekurangan Bayar TPP A/N Yuliana SMPN 10 (PNS) Dinas Pendidikan Dan Kebudayaan Kota Pangkalpinang	4.833,00
184	Pengembalian Kelebihan TPP A/N Sulistya Dewi (PNS) Dinas Pendidikan Dan Kebudayaan Kota Pangkalpinang	86.400,00
185	Pengembalian Kelebihan TPP A/N Henni Rasella (PNS) Dinas Pendidikan Dan Kebudayaan Kota Pangkalpinang	92.700,00
186	Pengembalian Kelebihan TPP A/N Syukron Adidah (PNS) Dinas Pendidikan Dan Kebudayaan Kota Pangkalpinang	94.500,00
187	Pengembalian TPP A/N Heryanto Efendi SDN 54 (PNS) Dinas Pendidikan Dan Kebudayaan Kota Pangkalpinang	94.800,00
188	Pengembalian TPP A/N PINA SDN 15 (PNS) Dinas Pendidikan Dan Kebudayaan Kota Pangkalpinang	95.245,00
189	Pengembalian TPP A/N Amelia Rosalita SDN 54 (PNS) Dinas Pendidikan Dan Kebudayaan Kota Pangkalpinang	94.200,00

No.	Uraian	Jumlah Rp
190	pengembalian TPP an. suhartini bulan Mei 2025	588.000,00
191	pengembalian TPP ke 13 an. Suhartini 2025	588.000,00
192	Pengembalian TPP Bulan Juni an. Suhartini kec. pangkalbalam 2025	588.000,00
193	Pengembalian TPP A/N NINICK LESTARI Bulan Mei 2025 Dinas Pendidikan Dan Kebudayaan Kota Pangkalpinang	116.700,00
194	Pengembalian TPP 13 A/N NINICK LESTARI 2025 Dinas Pendidikan Dan Kebudayaan Kota Pangkalpinang	116.700,00
195	Pengembalian TPP A/N NINICK LESTARI 2025 Dinas Pendidikan Dan Kebudayaan Kota Pangkalpinang	116.700,00
196	Pengembalian TPP September 2025 A/N MUSIAH(PNS) SDN 43 (Meninggal Dunia) Dinas Pendidikan Dan Kebudayaan Kota Pangkal Pinang	2.200.829,00
197	Pengembalian Belanja Alat Tulis Kantor Sub Kegiatan Pengembangan Literasi Berbasis Inklusi Sosial (Bimtek Literasi Informasi) sumber dana DAK Non Fisik tahun 2025	1.120.000,00
198	Pengembalian Belanja bahan cetak Sub Kegiatan Pengembangan Literasi Berbasis Inklusi Sosial, sumber dana DAK Non Fisik tahun 2025	462.000,00
199	Pengembalian SP2D 000502	30.000,00
200	Pengembalian kelebihan pembayaran belanja penambah daya tahan tubuh (Satgas Kasih) bulan April s/d Juni Tahun 2025 kelurahan Bintang	2.250.000,00
201	Pengembalian Belanja Uang Makanan dan Minuman Aktivitas Lapangan Penggerakan Pelayanan KB MOP pada pelayanan Vesektomi Serentak dalam rangka hari kartini Dinas PPPAKB Tahun 2025	165.000,00
202	Pengembalian Pembayaran Honor Narasumber a.n. Devie Ekananda, S.A.P. Kegiatan Workshop Pendampingan Fasilitas Sertifikat TKDN. DAK NF PK2SIKM T.A 2025	8.100.000,00
203	Pengembalian Pembayaran Honor Narasumber a.n. Julia Sari. Kegiatan Workshop Pendampingan Fasilitas Sertifikat TKDN. DAK NF PK2SIKM T.A 2025	7.800.000,00
204	Pengembalian Pembayaran Honor Narasumber a.n. Muhammad Irsyad. Kegiatan Workshop Pendampingan Fasilitas Sertifikat TKDN. DAK NF PK2SIKM T.A 2025	7.800.000,00
205	Pengembalian Pembayaran Honor Narasumber a.n. Abdul Malik. Kegiatan Workshop Pendampingan Fasilitas Sertifikat TKDN. DAK NF PK2SIKM T.A 2025	7.800.000,00
206	Pengembalian Pembayaran Honor Narasumber a.n. Rajib Kemal Putra. Kegiatan Workshop Pendampingan Fasilitas Sertifikat TKDN. DAK NF PK2SIKM T.A 2025	7.500.000,00
207	Pengembalian Pembayaran Honor Moderator a.n. Lindha,S.E.,M.Si. Kegiatan Penyusunan Kajian Layanan Proses Bisnis dan Kelembagaan Sentra IKM. DAK NF PK2SIKM T.A 2025	700.000,00
208	Pengembalian gaji PHL(Tenaga Kependidikan PAUD) A/N Rezti Azzahra Bulan Oktober 2025 Dinas Pendidikan Dan Kebudayaan Kota Pangkal Pinang	2.225.542,00
209	Pengembalian gaji PHL(Tenaga Kependidikan PAUD) A/N Rezti Azzahra Bulan November 2025 Dinas Pendidikan Dan Kebudayaan Kota Pangkal Pinang	2.225.542,00
210	Pengembalian Gaji PHL PJLP Diskopdag Bulan Januari 2025 a.n. Yasbi Zukrillah, Nurdiansyah, Doni Hermawan, Sri Putika dan Hariyanto	3.628.616,00
211	Pengembalian Gaji PHL PJLP Diskopdag Bulan Februari 2025 a.n. Yasbi Zukrillah, Nurdiansyah, Doni Hermawan, Sri Putika dan Hariyanto	3.628.616,00
212	Pengembalian Tambahan Penghasilan ke 13 Petugas Penunjang Kegiatan Kantor/Lapangan TA.2025 an. Handy Yanto dan an. Roni Saputra ,Dinas Lingkungan Hidup Kota Pangkalpinang	1.000.000,00
213	Pengembalian Kelebihan Pembayaran Gaji Satgas Kebersihan Kelurahan Jerambah Gantung Tahun 2025	2.244.308,00
214	Pengembalian Gaji PHL bulan April 2025 an.Samsuri	1.689.308,00
215	Pengembalian Kelebihan Tambahan Penghasilan Non ASN Kegiatan Pengelola Pelayanan Jasa Laboratorium dan Jasa Medik Veteriner dalam Daerah Kab/Kota Tahun 2025	500.000,00
216	Pengembalian Gaji PHL PJLP Diskopdag Bulan Januari 2025 a.n Fadionza Rasta dan Holik	1.689.308,00
217	Pembayaran Kelebihan Uang Belanja Tenaga Administrasi Kelurahan Pasar Padi Tahun 2025	500.000,00
218	Pengembalian Belanja Jasa Tenaga Kebersihan Kantor Bulan Februari Tahun 2025 Kelurahan Air Salemba	1.650.542,00
219	Pengembalian Gaji PHL PJLP Diskopdag Bulan Februari 2025 a.n. Fadionza Rasta dan Holik	1.689.308,00
220	Pengembalian belanja gaji phl an. Amron Rahman Rp. 1.900.542,-	1.900.542,00
221	Pengembalian Kelebihan Gaji A/N Riezky Pegawal PHL DIKBUD	2.150.542,00
222	Pengembalian Atas Belanja Tenaga Administrasi Bulan Juli 2025, Sub Keg. Penyediaan Jasa Penunjang Urusan Pemerintahan Daerah - Penyediaan Jasa Surat Menyurat, SP2D no. 19.71/04.0/000259/LS/1.04.0.00.0.00.01.0000/P2/8/2025	1.689.308,00
223	Pengembalian Gaji PHL an Melisa Devi Bulan September 2025	2.150.542,00
224	Pengembalian Marbot (5 Orang)	8.550.000,00
225	Pengembalian Gaji PHL PJLP Diskopdag Bulan Januari 2025 a.n Fadionza Rasta dan Holik	2.264.308,00
226	Pengembalian belanja gaji phl an. Hafizd Al Badawi Rp. 1.650.542,-	1.650.542,00
227	Pengembalian Gaji PHL PJLP Diskopdag Bulan Februari 2025 a.n. Fadionza Rasta dan Holik	2.264.308,00
228	CP Jasa Tenaga Keamanan a.n. Dedy Febriyan bulan April 2025 Dinas Penanaman Modal, Pelayanan Terpadu Satu Pintu Kota Pangkal Pinang, nomor SP2D : 19.71/04.0/000062/LS/2.18.0.00.0.00.07.0000/P2/5/2025 tanggal 05 Mei 2025	458,00
229	Pengembalian Gaji PHL PJLP Diskopdag Bulan Januari 2025 a.n. Yasbi Zukrillah, Nurdiansyah, Doni Hermawan, Sri Putika dan Hariyanto	5.067.924,00
230	Pengembalian Gaji PHL PJLP Diskopdag Bulan Februari 2025 a.n. Yasbi Zukrillah, Nurdiansyah, Doni Hermawan, Sri Putika dan Hariyanto	5.067.924,00
231	contrapos gaji PHL(Salah rekening belanja)	1.705.542,00
232	PENGEMBALIAN BELANJA JASA JURI PERLOMBAAN/PERTANDINGAN (HONOR TIM JURI) DALAM KEGIATAN LOMBA TEKNOLOGI TEPAT GUNA (TTG) DINAS PPPAKB TAHUN 2025	3.270.000,00
233	PENGEMBALIAN BELANJA JASA JURI PERLOMBAAN/PERTANDINGAN (HONOR TIM JURI) DALAM KEGIATAN LOMBA TEKONOLOGI TEPAT GUNA (TTG) DINAS PPPAKB TAHUN 2025	315.000,00

No.	Uraian	Jumlah Rp
234	Pengembalian Honorarium Pengelola Keuangan Bulan Jan-April 2025 A/N MIRA SAPTA(PNS) SDN 5 Dinas Pendidikan Dan Kebudayaan Kota Pangkal Pinang	228.000,00
235	Pengembalian Kelebihan Pembayaran SPPD (Hotel) ke Jakarta a.n. Andika Saputra, S.H.,M.H. Tanggal 5 s.d 7 Februari 2025. TBP No. 19.71/06.0/000030/UP/2.17.3.30.3.31.07.0000/M/2/2025	343.800,00
236	Pengembalian Kelebihan Pembayaran SPPD (Taksi) di Jakarta a.n. Andi Achmad. ST No 127 Tgl 04 Februari 2025. TBP Nomor 19.71/06.0/000031/UP/2.17.3.30.3.31.07.0000/M/2/2025	75.000,00
237	Pengembalian Kelebihan Pembayaran SPPD (Hotel) Di Jakarta a.n. Andika Saputra,S.H.,M.H. Tanggal 27 Februari 2025, TBP No 19.71/06.0/000056/UP/2.17.3.30.3.31.07.0000/P1/3/2025	343.800,00
238	Pengembalian Kelebihan Pembayaran SPPD (Hotel dan Taksi) di Kabupaten Bandung a.n. Darna Subianto,S.I.P.,M.H. Tanggal 13 Maret 2025, TBP No 19.71/06.0/000099/UP/2.17.3.30.3.31.07.0000/P1/4/2025	213.500,00
239	Pengembalian Kelebihan SPJ	15.731.300,00
240	Pengembalian kelebihan belanja SPPD an. M. AGUS SALIM, ST	343.800,00
241	Pengembalian Kelebihan Pembayaran SPPD (Hotel) di DKI Jakarta a.n. Andika Saputra,S.H.,M.H. Tanggal 20 Maret 2025, TBP No 19.71/06.0/000100/UP/2.17.3.30.3.31.07.0000/P1/4/2025	343.800,00
242	Pengembalian Kelebihan SPJ	11.034.210,00
243	Pengembalian kelebihan belanja SPPD an. FANTA WAHYU GIARTA, ST	58.500,00
244	Pengembalian kelebihan belanja SPPD an. ADINUL AMAL, S.Si	128.200,00
245	Pengembalian kelebihan belanja SPPD an. NANDA ADI PRAWATYA, ST	14.000,00
246	Pengembalian kelebihan Pembayaran SP2D 000414 Belanja Transport dan Uang Harian Peserta Pelatihan Tenaga Kesehatan Terpadu Kesehatan Jiwa (Diklat Keswa) Bidang PSDK Dinkes Kota Pangkalpinang Tahun 2025	200.000,00
247	Pembayaran Belanja Jasa Tenaga Pelayanan Umum-Honor Kader Posyandu ILP (Belanja Perjalanan Dinas Dalam Kota)	7.600.000,00
248	Pengembalian Dana Belanja Perjalanan Dinas Dalam Kota Karena ada Kesalahan kode rekening saat pembayaran uang transport petugas kegiatan posyandu bulan april, mei, juni tahun 2025 kelurahan air salemba	15.600.000,00
249	Pengembalian belanja dinas dalam kota kecamatan merawang kabupaten bangka PKK dengan nomor SPPD 900/002/SPPD/TS/II/2025	820.000,00
250	Pengembalian beasiswa ATS A/N Baim Alsakti SPNF SKB || Dinas Pendidikan Dan Kebudayaan Kota Pangkalpinang	1.200.000,00
251	Pengembalian beasiswa A/N Dela Puspita S SPNF SKB || Dinas Pendidikan Dan Kebudayaan Kota Pangkalpinang	1.250.000,00
252	transport pendampingan dan evaluasi pelaksanaan pemberian tablet tambah darah pada remaja putri uptd pkm pasir putih (DAU) TA 2025	700.000,00
253	PENGEMBALIAN ANGGARAN DANA HIBAH KNPI 2025	6.400.000,00
254	Pengembalian Belanja Hibah Penyelenggaraan Pemilihan Walikota dan Wakil Walikota ulang Kota Pangkalpinang Tahun 2025 kepada Komisi Pepilihan Umum (KPU) Kota Pangkalpinang Tahun 2025	2.141.994.461,00
255	PENGEMBALIAN ANGGARAN DANA HIBAH KONI 2025	57.450.563,00
256	Pengembalian Belanja Hibah Penyelenggaraan Pengawasan Pemilihan walikota dan Wakil Walikota Ulang Kota Pangkalpinang Tahun 2025 kepada Badan Pengawas Pemilu (Bawaslu) Kota Pangkalpinang Tahun 2025	249.805.665,00
257	PENGEMBALIAN ANGGARAN DANA HIBAH PRAMUKA 2025	3.378.700,00
258	Pengembalian Sisa Dana HIbah Penyelenggaraan Keamanan dan Ketertiban Pemilihan Walikota dan Wakil Walikota Ulang Kota Pangkalpinang Tahun 2025 (Kepolisian Resort Kota Pangkalpnang)	118.171.404,00
259	Pengembalian Sisa anggaran dana Hibah KPA Kota Pangkalpinang Th 2025	118.850,00
260	Pengembalian Dana Hibah PMI Tahun 2025	315.700,00
261	Jurnal Koreksi CP Dana Hibah Pilkada kepada Polri 118.171.404 dimana 1.103.804 nya merupakan jasa giro bukan CP sehingga total CP sebenarnya adalah 117.067.600	(1.103.804,00)
	Jumlah	**2.805.256.653,00**

Lampiran 4

PEMERINTAH KOTA PANGKALPINANG
RINCIAN PENGEMBALIAN BELANJA PEGAWAI (Contra Post) TAHUN 2025

No.	Uraian	Jumlah (Rp)
1	Pengembalian Gaji An dr Ratna Fitrianingrum bulan Desember 2024	2.646.463,00
2	Pengembalian Belanja Gaji PNS a.n. Renal Winanta, S.STP., MM Bulan Mei 2025	3.399.782,00
3	Pengembalian Gaji Pegawai an Tio Hara	2.682.245,00
4	Pengembalian kelebihan gaji pppk A/N Mulyadi SDN 15 Bulan September 2025 Dinas Pendidikan Dan Kebudayaan Kota Pangkal Pinang	1.588.043,00
5	PENGEMBALIAN KELEBIHAN TUNJANGAN SUAMI A.N DWIDY SUTIASMI DP3AKB BULAN JANUARI 2025	520.730,00
6	Pengembalian tunjangan Keluarga (Suami) atas Nama Yusnita Bulan April 2025 Kecamatan Rangkui Kota Pangkal Pinang	439.070,00
7	Pengembalian Gaji An dr Ratna Fitrianingrum bulan Desember 2024	419.300,00
8	Pengembalian Belanja Gaji PNS a.n. Renal Winanta, S.STP., MM Bulan Mei 2025	531.916,00
9	Pengembalian Gaji Pegawai an Tio Hara	299.500,00
10	Pengembalian Tunjangan Anak Dan Tunjangan Beras Bulan Januari 2025 A/N Ari Sukeksi (PNS) SMPN 1 Dinas Pendidikan Dan Kebudayaan Kota Pangkalpinang	83.398,00
11	Pengembalian Tunjangan Anak Dan Tunjangan Beras Bulan Februari 2025 A/N Ari Sukeksi (PNS) SMPN 1 Dinas Pendidikan Dan Kebudayaan Kota Pangkalpinang	83.398,00
12	Pengembalian Tunjangan Anak Dan Tunjangan Beras Bulan Maret 2025 A/N Ari Sukeksi (PNS) SMPN 1 Dinas Pendidikan Dan Kebudayaan Kota Pangkalpinang	83.398,00
13	Pengembalian Tunjangan Anak Dan Tunjangan Beras Bulan april 2025 A/N Ari Sukeksi (PNS) SMPN 1 Dinas Pendidikan Dan Kebudayaan Kota Pangkalpinang	83.398,00
14	Pengembalian Kelebihan Tunjangan Istri Bulan November Tahun 2025	332.060,00
15	Pengembalian Belanja Tunjangan Istri dan Tunjangan Beras Bulan Januari s.d November 2025 an. Dian Ario Sekunda - Dinas Sosial Kota Pangkal Pinang	5.244.050,00
16	Pengembalian Tunjangan istri dan Beras an. purnamawan Kec. pangkalbalam 2025	512.830,00
17	Pengembalian kelebihan bayar Tunjangan keluarga an. Mega Indah Lestari	1.941.000,00
18	pengembalian tujangan istri n Beras bulan juli an. purnamawan 2025	512.830,00
19	Pengembalian Tunjangan Suami dan Beras an Widiyanita Bulan Oktober 2025	425.770,00
20	Pengembalian Kelebihan Tunjangan Beras Dan anak A/N SD Sarina SKB(PNS) Bulan Januari 2025, Dinas Pendidikan Dan Kebudayaan Kota Pangkalpinang Note: Pengembalian Tunjangan Anak Dan Beras Yang Terhitung dari Bulan Januari s/d April Dan Gaji 13 Dengan Satu Kali Transfer Sebesar Rp.754.010	78.382,00
21	Pengembalian Kelebihan Tunjangan Beras Dan anak A/N SD Sarina SKB(PNS) Bulan Februari 2025, Dinas Pendidikan Dan Kebudayaan Kota Pangkalpinang Note: Pengembalian Tunjangan Anak Dan Beras Yang Terhitung dari Bulan Januari s/d April Dan Gaji 13 Dengan Satu Kali Transfer Sebesar Rp.754.010	78.382,00
22	Pengembalian Kelebihan Tunjangan Beras Dan anak A/N SD Sarina SKB(PNS) Bulan Maret 2025, Dinas Pendidikan Dan Kebudayaan Kota Pangkalpinang Note: Pengembalian Tunjangan Anak Dan Beras Yang Terhitung dari Bulan Januari s/d April Dan Gaji 13 Dengan Satu Kali Transfer Sebesar Rp.754.010	78.382,00
23	Pengembalian Kelebihan Tunjangan Beras Dan anak A/N SD Sarina SKB(PNS) Gaji 13 2025, Dinas Pendidikan Dan Kebudayaan Kota Pangkalpinang Note: Pengembalian Tunjangan Anak Dan Beras Yang Terhitung dari Bulan Januari s/d April Dan Gaji 13 Dengan Satu Kali Transfer Sebesar Rp.754.010	78.382,00
24	Pengembalian Kelebihan Tunjangan Beras Dan anak A/N SD Sarina SKB(PNS) Bulan april 2025, Dinas Pendidikan Dan Kebudayaan Kota Pangkalpinang Note: Pengembalian Tunjangan Anak Dan Beras Yang Terhitung dari Bulan Januari s/d April Dan Gaji 13 Dengan Satu Kali Transfer Sebesar Rp.754.010	78.382,00
25	PENGEMBALIAN TUNJANGAN ISTRI PEGAWAI PPPK PENUH WAKTU ATAS NAMA KHAI MANJA RIZKI BULAN FEBRUARU TAHUN 2025	312.900,00
26	Pengembalian tunjangan suami dan beras A/N Santy Lia(PPPK) SDN 42 bulan maret 2025 Dinas Pendidikan Dan Kebudayaan Kota Pangkalpinang Note: Pengembalian Dibayar Dengan Satu Kali Transfer Terhitung Dari Bulan Maret-Juni 2025	330.440,00
27	Pengembalian Tunjangan Beras Dan Suami A/N SANTY LIA(PPPK) Bulan April 2025 Dinas Pendidikan Dan Kebudayaan Kota Pangkalpinang NOTE; Pengembalian DI bayar Dengan Satu Kali Transfer terhitung bulan maret-juni 2025 sebesar RP.1.611.440	330.440,00
28	Pengembalian Tunjangan Beras Dan Suami A/N SANTY LIA(PPPK) Bulan Mei 2025 Dinas Pendidikan Dan Kebudayaan Kota Pangkalpinang NOTE; Pengembalian DI bayar Dengan Satu Kali Transfer terhitung bulan maret-juni 2025 sebesar RP.1.611.440	330.440,00
29	Pengembalian Tunjangan Beras Dan Suami A/N SANTY LIA(PPPK) Bulan Juni 2025 Dinas Pendidikan Dan Kebudayaan Kota Pangkalpinang NOTE; Pengembalian DI bayar Dengan Satu Kali Transfer terhitung bulan maret-juni 2025 sebesar RP.1.611.440	330.440,00

No.	Uraian	Jumlah (Rp)
30	Pengembalian Belanja Tunjangan Jabatan selama 2 (Dua) Bulan dari Januari - Februari 2025 a.n. Trisna Dewi - Dinas Sosial Kota Pangkal Pinang	1.080.000,00
31	Pengembalian Tunjangan Jabatan Gaji Maret 2025 Dispaper a.n Dozi	355.000,00
32	Pengembalian Kelebihan Pembayaran Tunjangan Struktural Bulan Maret an Tini Putri	355.000,00
33	Pengembaian Kelebihan tunjangan Jabatan bulan Februari 2025 an Febri Yanto Diskominfo Kota Pangkalpinang TA 2025	1.835.000,00
34	Pengembalian Belanja Gaji PNS a.n. Renal Winanta, S.STP., MM Bulan Mei 2025	980.000,00
35	Pengembalian Kelebihan Pembayaran Tunjangan Struktural THR an Tini Putri	355.000,00
36	Pengembalian Kelebihan Tunjangan Jabatan Gaji bulan Maret a.n. Ima Niar Rosanti Diskominfo Kota Pangkalpinang Tahun 2025	355.000,00
37	Pengembalian Kelebihan Tunjangan Jabatan Gaji bulan Maret a.n. MArlena Anggryani Kota Pangkalpinang Tahun 2025	355.000,00
38	Pengembalian Kelebihan Tunjangan Jabatan Gaji Ke-14 a.n. Ima Niar Rosanti Diskominfo Kota Pangkalpinang Tahun 2025	355.000,00
39	Pengembalian Tunjangan Jabatan PNS a.n Melati Yanuarsih Bulan Maret Tahun 2025	355.000,00
40	Pengembalian Kelebihan Tunjangan Jabatan Gaji Ke-14 a.n. Marlena Anggryani Diskominfo Kota Pangkalpinang Tahun 2025	355.000,00
41	Pengembalian Tunjangan Jabatan PNS a.n Melati Yanuarsih Bulan April Tahun 2025	355.000,00
42	Pengembalian Tunjangan Jabatan PNS a.n Melati Yanuarsih Bulan MeiTahun 2025	355.000,00
43	Pengembalian Kelebihan Pembayaran Tunjangan Gaji PNS Atas Nama Hayati Bariyah Bulan Juli s.d Oktober 2025 Kecamatan Rangkui	1.220.000,00
44	Pengembalian Tunjangan Fungsional Pegawai Tubel an. drg. Yandhi Kapriansyah	795.000,00
45	Pengembalian Gaji An dr Ratna Fitrianingrum bulan Desember 2024	325.000,00
46	Pengembalian Gaji Pegawai an Tio Hara	325.000,00
47	Pengembalian Gaji Pegawai an Anggita	500.000,00
48	Pengembalian Gaji Pegawai an Atikah Rachmayanti	500.000,00
49	Pengembalian Selisih Tunjangan Fungsional an Puspita Susanti	80.000,00
50	Pengembalian Tunjangan Fungsional an. Nia Kurnisih Cuti Besar	300.000,00
51	Pengembalian Tunjangan Fungsional Bulan Mei A/N Yulnia Yasmin(PNS)	750.000,00
52	Pengembalian kelebihan tunjangan fungsional PPPK bulan Mei 2025 an. Salwa Farahdiba, S.A.P	20.000,00
53	Pengembalian kelebihan tunjangan fungsional PPPK (Gaji 13) a.n Salwa Farahdiba, S.AP	1.700,00
54	Pengembalian kelebihan gaji pppk A/N Mulyadi SDN 15 Bulan September 2025 Dinas Pendidikan Dan Kebudayaan Kota Pangkal Pinang	177.137,00
55	Pembayaran Kelebihan Tunjangan Fungsional Gaji Ke-13 An. Dian Lestari, S.IP PPPK Badan Kesatuan Bangsa dan Politik Kota Pangkalpinang Tahun 2025	169.584,00
56	Pengembalian Gaji An dr Ratna Fitrianingrum bulan Desember 2024	289.680,00
57	Pengembalian Belanja Gaji PNS a.n. Renal Winanta, S.STP., MM Bulan Mei 2025	289.680,00
58	Pengembalian Gaji Pegawai an Tio Hara	144.840,00
59	Pengembalian Tunjangan Anak Dan Tunjangan Beras Bulan Januari 2025 A/N Ari Sukeksi (PNS) SMPN 1 Dinas Pendidikan Dan Kebudayaan Kota Pangkalpinang	72.420,00
60	Pengembalian Tunjangan Anak Dan Tunjangan Beras Bulan Februari 2025 A/N Ari Sukeksi (PNS) SMPN 1 Dinas Pendidikan Dan Kebudayaan Kota Pangkalpinang	72.420,00
61	Pengembalian Tunjangan Anak Dan Tunjangan Beras Bulan Maret 2025 A/N Ari Sukeksi (PNS) SMPN 1 Dinas Pendidikan Dan Kebudayaan Kota Pangkalpinang	72.420,00
62	Pengembalian Tunjangan Anak Dan Tunjangan Beras Bulan april 2025 A/N Ari Sukeksi (PNS) SMPN 1 Dinas Pendidikan Dan Kebudayaan Kota Pangkalpinang	72.420,00
63	Pengembalian Belanja Tunjangan Istri dan Tunjangan Beras Bulan Januari s.d November 2025 an. Dian Ario Sekunda - Dinas Sosial Kota Pangkal Pinang	941.460,00
64	Pengembalian Tunjangan istri dan Beras an. purnamawan Kec. pangkalbalam 2025	72.420,00
65	pengembalian tujangan istri n Beras bulan juli an. purnamawan 2025	72.420,00
66	Pengembalian Tunjangan Suami dan Beras an Widiyanita Bulan Oktober 2025	72.420,00
67	Pengembalian Kelebihan Tunjangan Beras Dan anak A/N SD Sarina SKB(PNS) Bulan Januari 2025, Dinas Pendidikan Dan Kebudayaan Kota Pangkalpinang Note: Pengembalian Tunjangan Anak Dan Beras Yang Terhitung dari Bulan Januari s/d April Dan Gaji 13 Dengan Satu Kali Transfer Sebesar Rp.754.010	72.420,00
68	Pengembalian Kelebihan Tunjangan Beras Dan anak A/N SD Sarina SKB(PNS) Bulan Februari 2025, Dinas Pendidikan Dan Kebudayaan Kota Pangkalpinang Note: Pengembalian Tunjangan Anak Dan Beras Yang Terhitung dari Bulan Januari s/d April Dan Gaji 13 Dengan Satu Kali Transfer Sebesar Rp.754.010	72.420,00
69	Pengembalian Kelebihan Tunjangan Beras Dan anak A/N SD Sarina SKB(PNS) Bulan Maret 2025, Dinas Pendidikan Dan Kebudayaan Kota Pangkalpinang Note: Pengembalian Tunjangan Anak Dan Beras Yang Terhitung dari Bulan Januari s/d April Dan Gaji 13 Dengan Satu Kali Transfer Sebesar Rp.754.010	72.420,00

No.	Uraian	Jumlah (Rp)
70	Pengembalian Kelebihan Tunjangan Beras Dan anak A/N SD Sarina SKB(PNS) Gaji 13 2025, Dinas Pendidikan Dan Kebudayaan Kota Pangkalpinang Note: Pengembalian Tunjangan Anak Dan Beras Yang Terhitung dari Bulan Januari s/d April Dan Gaji 13 Dengan Satu Kali Transfer Sebesar Rp.754.010	72.420,00
71	Pengembalian Kelebihan Tunjangan Beras Dan anak A/N SD Sarina SKB(PNS) Bulan april 2025, Dinas Pendidikan Dan Kebudayaan Kota Pangkalpinang Note: Pengembalian Tunjangan Anak Dan Beras Yang Terhitung dari Bulan Januari s/d April Dan Gaji 13 Dengan Satu Kali Transfer Sebesar Rp.754.010	72.420,00
72	Pengembalian tunjangan suami dan beras A/N Santy Lia(PPPK) SDN 42 bulan maret 2025 Dinas Pendidikan Dan Kebudayaan Kota Pangkalpinang Note: Pengembalian Dibayar Dengan Satu Kali Transfer Terhitung Dari Bulan Maret-Juni 2025	72.420,00
73	Pengembalian Tunjangan Beras Dan Suami A/N SANTY LIA(PPPK) Bulan April 2025 Dinas Pendidikan Dan Kebudayaan Kota Pangkalpinang NOTE; Pengembalian DI bayar Dengan Satu Kali Transfer terhitung bulan maret-juni 2025 sebesar RP.1.611.440	72.420,00
74	Pengembalian Tunjangan Beras Dan Suami A/N SANTY LIA(PPPK) Bulan Mei 2025 Dinas Pendidikan Dan Kebudayaan Kota Pangkalpinang NOTE; Pengembalian DI bayar Dengan Satu Kali Transfer terhitung bulan maret-juni 2025 sebesar RP.1.611.440	72.420,00
75	Pengembalian Tunjangan Beras Dan Suami A/N SANTY LIA(PPPK) Bulan Juni 2025 Dinas Pendidikan Dan Kebudayaan Kota Pangkalpinang NOTE; Pengembalian DI bayar Dengan Satu Kali Transfer terhitung bulan maret-juni 2025 sebesar RP.1.611.440	72.420,00
76	Pengembalian kelebihan gaji pppk A/N Mulyadi SDN 15 Bulan September 2025 Dinas Pendidikan Dan Kebudayaan Kota Pangkal Pinang	72.420,00
77	Pengembalian Gaji An dr Ratna Fitrianingrum bulan Desember 2024	57,00
78	Pengembalian Belanja Gaji PNS a.n. Renal Winanta, S.STP., MM Bulan Mei 2025	22,00
79	Pengembalian Gaji Pegawai an Tio Hara	15,00
80	Pengembalian TPP A/N Ratnasari(PNS) Bulan Januari 2025 Dinas Pendidikan Dan Kebudayaan Kota Pangkal Pinang.	85.800,00
81	CP TPP PNS bulan Februari 2025 Dinas Penanaman Modal, Pelayanan Terpadu Satu Pintu Kota Pangkal Pinang nomor SP2D : 19.71/04.0/000018/LS/2.18.0.00.0.00.07.0000/M/3/2025 tanggal 05 Maret 2025	5.000.000,00
82	Pengembalian Kelebihan bayar TPP peg Inspektorat bulan Januari 2025 an. Eka Herry Sumarna, S.E	120.000,00
83	Pengembalian TPP A/N Isti Pertiwi(PNS) Bulan Januari 2025 Dinas Pendidikan Dan Kebudayaan Kota Pangkal Pinang.	95.372,00
84	Pengembalian TPP A/N Riama SDN 1 (PNS) Bulan Januari 2025 Dinas Pendidikan Dan Kebudayaan Kota Pangkal Pinang.	95.372,00
85	Pengembalian TPP Pegawai an Hani Cahyani Ruhiyat	2.713.253,00
86	Pengembalian TPP A/N Pitriyah SDN 2 (PNS) Bulan Januari 2025 Dinas Pendidikan Dan Kebudayaan Kota Pangkal Pinang.	434.469,00
87	Pengembalian TPP A/N Sindy Novita SDN 4 (PNS) Bulan Januari 2025 Dinas Pendidikan Dan Kebudayaan Kota Pangkal Pinang.	95.286,00
88	Pengembalian TPP A/N Irham SDN 4 (PNS) Bulan Januari 2025 Dinas Pendidikan Dan Kebudayaan Kota Pangkal Pinang.	95.354,00
89	Pengembalian TPP A/N Fatimah Nurhasani SDN 5 (PNS) Bulan Januari 2025 Dinas Pendidikan Dan Kebudayaan Kota Pangkal Pinang.	93.000,00
90	Pengembalian TPP A/N Romli SDN 5(PNS) Bulan Januari 2025 Dinas Pendidikan Dan Kebudayaan Kota Pangkal Pinang.	95.286,00
91	Pengembalian TPP Pegawai an. Hani Cahyani Ruhyat	2.713.253,00
92	Pengembalian TPP A/N Yusi Gustianda SDN 13 (PNS) Bulan Januari 2025 Dinas Pendidikan Dan Kebudayaan Kota Pangkal Pinang.	78.603,00
93	Pengembalian TPP THR an Hani Cahyani Ruhyat	2.741.453,00
94	Pengembalian TPP A/N Dias Novian Saputra (PNS) Bulan Januari 2025 Dinas Pendidikan Dan Kebudayaan Kota Pangkal Pinang.	95.372,00
95	Pengembalian TPP A/N Merina Epriyanti SDN 15 (PNS) Bulan Januari 2025 Dinas Pendidikan Dan Kebudayaan Kota Pangkal Pinang.	95.286,00
96	Pengembalian TPP A/N Isyia Ulfa SDN 16 (PNS) Bulan Januari 2025 Dinas Pendidikan Dan Kebudayaan Kota Pangkal Pinang.	94.500,00
97	Pengembalian TPP A/N Zuriati SDN 17 (PNS) Bulan Januari 2025 Dinas Pendidikan Dan Kebudayaan Kota Pangkal Pinang.	95.286,00
98	Pengembalian TPP A/N Silawati SDN 17 (PNS) Bulan Januari 2025 Dinas Pendidikan Dan Kebudayaan Kota Pangkal Pinang.	76.053,00
99	Pengembalian TPP A/N Asniawati SDN 21 (PNS) Bulan Januari 2025 Dinas Pendidikan Dan Kebudayaan Kota Pangkal Pinang.	74.919,00
100	Pengembalian TPP A/N Kurniati SDN 21 (PNS) Bulan Januari 2025 Dinas Pendidikan Dan Kebudayaan Kota Pangkal Pinang.	95.536,00

No.	Uraian	Jumlah (Rp)
101	Pengembalian TPP A/N Sely Oktari SDN 22 (PNS) Bulan Januari 2025 Dinas Pendidikan Dan Kebudayaan Kota Pangkal Pinang.	95.354,00
102	Pengembalian TPP A/N Fitriani Adisyaputri SDN 22 (PNS) Bulan Januari 2025 Dinas Pendidikan Dan Kebudayaan Kota Pangkal Pinang.	77.445,00
103	Pengembalian TPP A/N Heni Syahtri SDN 22 (PNS) Bulan Januari 2025 Dinas Pendidikan Dan Kebudayaan Kota Pangkal Pinang.	94.200,00
104	Pengembalian TPP A/N Wahyuni Dwi Lestari SDN 23 (PNS) Bulan Januari 2025 Dinas Pendidikan Dan Kebudayaan Kota Pangkal Pinang.	95.354,00
105	Pengembalian TPP A/N Junika Andriani SDN 23 (PNS) Bulan Januari 2025 Dinas Pendidikan Dan Kebudayaan Kota Pangkal Pinang.	93.000,00
106	Pengembalian TPP A/N Ariska Setiana SDN 24 (PNS) Bulan Januari 2025 Dinas Pendidikan Dan Kebudayaan Kota Pangkal Pinang.	95.286,00
107	Pengembalian TPP A/N Ewikasari (PNS) Bulan Januari 2025 Dinas Pendidikan Dan Kebudayaan Kota Pangkal Pinang.	78.603,00
108	Pengembalian TPP A/N Hadi Prasetyo SDN 25 (PNS) Bulan Januari 2025 Dinas Pendidikan Dan Kebudayaan Kota Pangkal Pinang.	434.166,00
109	Pengembalian TPP A/N Susila SDN 28 (PNS) Bulan Januari 2025 Dinas Pendidikan Dan Kebudayaan Kota Pangkal Pinang.	92.700,00
110	Pengembalian TPP A/N Etik Syafriyani SDN 29 (PNS) Bulan Januari 2025 Dinas Pendidikan Dan Kebudayaan Kota Pangkal Pinang.	77.253,00
111	Pengembalian TPP A/N Hermawati (PNS) Bulan Januari 2025 Dinas Pendidikan Dan Kebudayaan Kota Pangkal Pinang.	74.919,00
112	Pengembalian TPP A/N Kamala Sari Sdn 30 (PNS) Bulan Januari 2025 Dinas Pendidikan Dan Kebudayaan Kota Pangkal Pinang.	95.354,00
113	Pengembalian Kelebihan TPP A/N Romadoni SDN 42 (PNS) Dinas Pendidikan Dan Kebudayaan Kota Pangkal Pinang,	94.500,00
114	Pengembalian Kelebihan TPP A/N Neni Triani SDN 46 (PNS) Dinas Pendidikan Dan Kebudayaan Kota Pangkal Pinang.	78.603,00
115	Pengembalian Kelebihan TPP A/N Defirita Lestari SDN 46 (PNS) Bulan Januari 2025 Dinas Pendidikan Dan Kebudayaan Kota Pangkal Pinang.	94.500,00
116	Pengembalian Kelebihan TPP A/N Rosmadiani Z SDN 56 (PNS) Bulan Januari 2025 Dinas Pendidikan Dan Kebudayaan Kota Pangkal Pinang.	95.372,00
117	Pengembalian Kelebihan TPP A/N Nurlaila SDN 57 (PNS) Bulan Januari 2025 Dinas Pendidikan Dan Kebudayaan Kota Pangkal Pinang.	92.700,00
118	Pengembalian Kelebihan TPP A/N Febriani Dyah Permata SDN 57 (PNS) Bulan Januari 2025 Dinas Pendidikan Dan Kebudayaan Kota Pangkal Pinang.	95.286,00
119	Pengembalian Kelebihan TPP A/N Novi Sriyanti SDN 58 (PNS) Bulan Januari 2025 Dinas Pendidikan Dan Kebudayaan Kota Pangkal Pinang.	95.354,00
120	Pengembalian Kelebihan TPP A/N Kusmala Dewi SDN 58 (PNS) Bulan Januari 2025 Dinas Pendidikan Dan Kebudayaan Kota Pangkal Pinang.	95.372,00
121	Pengembalian Kelebihan TPP A/N Reni Anggraeni SDN SMPN 1 (PNS) Bulan Januari 2025 Dinas Pendidikan Dan Kebudayaan Kota Pangkal Pinang.	93.000,00
122	Pengembalian Kelebihan TPP A/N Jopi Sambora SMPN 2 (PNS) Bulan Januari 2025 Dinas Pendidikan Dan Kebudayaan Kota Pangkal Pinang.	77.598,00
123	Pengembalian Kelebihan TPP A/N Alisa Rianda SMPN 3 (PNS) Bulan Januari 2025 Dinas Pendidikan Dan Kebudayaan Kota Pangkal Pinang.	95.354,00
124	Pengembalian Kelebihan TPP A/N Dewi Astuti SMPN 4 (PNS) Bulan Januari 2025 Dinas Pendidikan Dan Kebudayaan Kota Pangkal Pinang.	93.000,00
125	Pengembalian Kelebihan TPP A/N Mella Soraya SMPN 4 (PNS) Bulan Januari 2025 Dinas Pendidikan Dan Kebudayaan Kota Pangkal Pinang.	95.270,00
126	Pengembalian Kelebihan TPP A/N Nelly Rahmasari SMPN 7 (PNS) Bulan Januari 2025 Dinas Pendidikan Dan Kebudayaan Kota Pangkal Pinang.	93.000,00
127	Pengembalian Kelebihan TPP A/N Asih Kusuma Wahyuni TKN 1 (PNS) Bulan Januari 2025 Dinas Pendidikan Dan Kebudayaan Kota Pangkal Pinang.	74.919,00
128	Pengembalian Kelebihan TPP Bulan Januari 2025 A/N Oktafina SDN 2 (PNS). Dinas Pendidikan Dan Kebudayaan Kota Pangkalpinang.	74.919,00
129	Pengembalian Kelebihan TPP Bulan Januari 2025 A/N Leonardo Rifkizona Alfarez SDN 3 (PNS). Dinas Pendidikan Dan Kebudayaan Kota Pangkalpinang.	431.918,00
130	Pengembalian Kelebihan TPP Bulan Januari 2025 A/N Sutarti SDN 14 (PNS). Dinas Pendidikan Dan Kebudayaan Kota Pangkalpinang.	94.800,00
131	Pengembalian Kelebihan TPP Bulan Januari 2025 A/N Desy Farah Eliza SDN 14 (PNS). Dinas Pendidikan Dan Kebudayaan Kota Pangkalpinang.	94.500,00
132	Pengembalian Kelebihan TPP Bulan Januari 2025 A/N Heni Marita SDN 33 (PNS). Dinas Pendidikan Dan Kebudayaan Kota Pangkalpinang.	79.685,00
133	Pengembalian Kelebihan TPP Bulan Januari 2025 A/N Merawati SDN 33 (PNS). Dinas Pendidikan Dan Kebudayaan Kota Pangkalpinang.	95.354,00

No.	Uraian	Jumlah (Rp)
134	Pengembalian Kelebihan TPP Bulan Januari 2025 A/N Sri Mulyani SDN 36 (PNS). Dinas Pendidikan Dan Kebudayaan Kota Pangkalpinang.	95.354,00
135	Pengembalian Kelebihan TPP Bulan Januari 2025 A/N Rosina SDN 43 (PNS). Dinas Pendidikan Dan Kebudayaan Kota Pangkalpinang.	74.919,00
136	Pengembalian Kelebihan TPP Bulan Januari 2025 A/N Mohammad Gunawan SDN 48 (PNS). Dinas Pendidikan Dan Kebudayaan Kota Pangkalpinang.	92.700,00
137	Pengembalian Kelebihan TPP Bulan Januari 2025 A/N Hanny Milanti SDN 62 (PNS). Dinas Pendidikan Dan Kebudayaan Kota Pangkalpinang.	96.375,00
138	Pengembalian Kelebihan TPP Bulan Januari 2025 A/N Rahmawati TKN Pembina 1 (PNS). Dinas Pendidikan Dan Kebudayaan Kota Pangkalpinang.	76.312,00
139	Pengembalian Kelebihan TPP Bulan Januari 2025 A/N Andy Apriadi SMPN 4 (PNS). Dinas Pendidikan Dan Kebudayaan Kota Pangkalpinang.	93.000,00
140	Pengembalian Kelebihan TPP Bulan Januari 2025 A/N Febrina Atylatha Pur SMPN 4 (PNS). Dinas Pendidikan Dan Kebudayaan Kota Pangkalpinang.	92.700,00
141	Pengembalian Kelebihan TPP Bulan Januari 2025 A/N Jhonson Firman Tampubolon SMPN 7 (PNS). Dinas Pendidikan Dan Kebudayaan Kota Pangkalpinang.	74.961,00
142	Pengembalian Kelebihan TPP Bulan Januari 2025 A/N Meinizar welly SMPN 8 (PNS). Dinas Pendidikan Dan Kebudayaan Kota Pangkalpinang.	445.800,00
143	Pengembalian Kelebihan TPP Bulan Januari 2025 A/N Junai Entin SMPN 8 (PNS). Dinas Pendidikan Dan Kebudayaan Kota Pangkalpinang.	92.700,00
144	Pengembalian Kelebihan TPP Bulan Januari 2025 A/N Yuliana SMPN 10 (PNS). Dinas Pendidikan Dan Kebudayaan Kota Pangkalpinang.	87.867,00
145	Pengembalian Kelebihan TPP Bulan Januari 2025 A/N Susilawati DIKBUD (PNS). Dinas Pendidikan Dan Kebudayaan Kota Pangkalpinang.	86.400,00
146	Pengembalian Kelebihan TPP Bulan Januari 2025 A/N Yosep Sonjaya DIKBUD (PNS). Dinas Pendidikan Dan Kebudayaan Kota Pangkalpinang.	86.400,00
147	Pengembalian Kelebihan TPP Bulan Januari 2025 A/N Neni Juniarni DIKBUD (PNS). Dinas Pendidikan Dan Kebudayaan Kota Pangkalpinang.	86.400,00
148	Pengembalian Kelebihan TPP Bulan Januari 2025 A/N Yuliana SDN 9 (PNS) Dinas Pendidikan Dan Kebudayaan Kota Pangkalpinang	95.354,00
149	Pengembalian Kelebihan TPP Bulan Januari 2025 A/N Siti Sabrina Oktaviani SDN 10 (PNS) Dinas Pendidikan Dan Kebudayaan Kota Pangkalpinang	95.354,00
150	Pengembalian Kelebihan TPP Bulan Januari 2025 A/N Zeta Rahma Amelia Lida SDN 18 (PNS) Dinas Pendidikan Dan Kebudayaan Kota Pangkalpinang	76.203,00
151	Pengembalian Kelebihan TPP Bulan Januari 2025 A/N Retna Arezky (PNS) Dinas Pendidikan Dan Kebudayaan Kota Pangkalpinang	95.354,00
152	Pengembalian Kelebihan TPP Bulan Januari 2025 A/N Renia Nindy Pratiwi SDN 20 (PNS) Dinas Pendidikan Dan Kebudayaan Kota Pangkalpinang.	95.354,00
153	Pengembalian Kelebihan TPP Bulan Januari 2025 A/N Iwan Mulyadi SDN 20 (PNS) Dinas Pendidikan Dan Kebudayaan Kota Pangkalpinang	94.800,00
154	Pengembalian Kelebihan TPP Bulan Januari 2025 A/N Mardalena SDN 20 (PNS) Dinas Pendidikan Dan Kebudayaan Kota Pangkalpinang	93.000,00
155	Pengembalian Kelebihan TPP Bulan Januari 2025 A/N Devi Shinta Dewi SDN 20 (PNS) Dinas Pendidikan Dan Kebudayaan Kota Pangkalpinang	94.800,00
156	Pengembalian Kelebihan TPP Bulan Januari 2025 A/N Jumiat SDN 20 (PNS) Dinas Pendidikan Dan Kebudayaan Kota Pangkalpinang	95.354,00
157	Pengembalian Kelebihan TPP Bulan Januari 2025 A/N Destaria Sastri SDN 20 (PNS) Dinas Pendidikan Dan Kebudayaan Kota Pangkalpinang	94.500,00
158	Pengembalian Kelebihan TPP Bulan Januari 2025 A/N Arini Rizky Karimah SDN 48 (PNS) Dinas Pendidikan Dan Kebudayaan Kota Pangkalpinang	95.100,00
159	Pengembalian Kelebihan TPP Bulan Januari 2025 A/N Suniati SDN 48 (PNS) Dinas Pendidikan Dan Kebudayaan Kota Pangkalpinang	94.200,00
160	Pengembalian Kelebihan TPP Bulan Januari 2025 A/N Meytasari SDN 48 (PNS) Dinas Pendidikan Dan Kebudayaan Kota Pangkalpinang	94.800,00
161	Pengembalian Kelebihan TPP Bulan Januari 2025 A/N Dian Ayu Puspita Rini SDN 48 (PNS) Dinas Pendidikan Dan Kebudayaan Kota Pangkalpinang	78.603,00
162	Pengembalian Kelebihan TPP Bulan Januari 2025 A/N Fenty Utami SDN 49 (PNS) Dinas Pendidikan Dan Kebudayaan Kota Pangkalpinang	95.484,00
163	Pengembalian Kelebihan TPP Bulan Januari 2025 A/N Yunny Eka Putri SDN 49 (PNS) Dinas Pendidikan Dan Kebudayaan Kota Pangkalpinang	95.372,00
164	Pengembalian Kelebihan TPP Bulan Januari 2025 A/N Tony Oscandar SDN 59 (PNS) Dinas Pendidikan Dan Kebudayaan Kota Pangkalpinang	95.372,00
165	Pengembalian Kelebihan TPP Bulan Januari 2025 A/N Siti Fatimah SDN 59 (PNS) Dinas Pendidikan Dan Kebudayaan Kota Pangkalpinang	93.000,00
166	Pengembalian Kelebihan TPP Bulan Januari 2025 A/N Nia Rusmasari SDN 60 (PNS) Dinas Pendidikan Dan Kebudayaan Kota Pangkalpinang	95.372,00

No.	Uraian	Jumlah (Rp)
167	Pengembalian Kelebihan TPP Bulan Januari 2025 A/N Lili Tiara SDN 65 (PNS) Dinas Pendidikan Dan Kebudayaan Kota Pangkalpinang	76.312,00
168	Pengembalian Kelebihan TPP Bulan Januari 2025 A/N Elis Suryati SDN 65 (PNS) Dinas Pendidikan Dan Kebudayaan Kota Pangkalpinang	93.300,00
169	Pengembalian Kelebihan TPP Bulan Januari 2025 A/N Yusri Kinur (PNS) Dinas Pendidikan Dan Kebudayaan Kota Pangkalpinang	86.400,00
170	Pengembalian Kelebihan TPP Bulan Januari 2025 A/N Parah Rasapel SMPN 4 (PNS) Dinas Pendidikan Dan Kebudayaan Kota Pangkalpinang	93.000,00
171	Pengembalian Kelebihan TPP Bulan Januari 2025 A/N Kusmawati SDN 14 (PNS) Dinas Pendidikan Dan Kebudayaan Kota Pangkalpinang	93.000,00
172	Pengembalian Kelebihan TPP Bulan Januari 2025 A/N Harpah SDN 14 (PNS) Dinas Pendidikan Dan Kebudayaan Kota Pangkalpinang	93.000,00
173	Pengembalian Kelebihan TPP A/N Indri Delita Sari SDN 15 (PNS) Dinas Pendidikan Dan Kebudayaan Kota Pangkalpinang.	95.286,00
174	Pengembalian Kelebihan TPP A/N Gabril Anugrah Sakti SDN 30 (PNS) Dinas Pendidikan Dan Kebudayaan Kota Pangkalpinang.	432.632,00
175	Pengembalian Kelebihan TPP A/N Meri Yurinda SDN 44 (PNS) Dinas Pendidikan Dan Kebudayaan Kota Pangkalpinang.	95.100,00
176	Pengembalian Kelebihan TPP A/N Cahyani Fajarwati SDN 50 (PNS) Dinas Pendidikan Dan Kebudayaan Kota Pangkalpinang	74.919,00
177	Pengembalian Kelebihan TPP A/N Sri Maryani SDN 51 (PNS) Dinas Pendidikan Dan Kebudayaan Kota Pangkalpinang	76.075,00
178	Pengembalian Kelebihan TPP A/N Selfhi Alphatia SDN 61 (PNS) Dinas Pendidikan Dan Kebudayaan Kota Pangkalpinang	94.800,00
179	Pengembalian Kelebihan TPP A/N Hairunisah SDN 61 (PNS) Dinas Pendidikan Dan Kebudayaan Kota Pangkalpinang	76.203,00
180	Pengembalian Kelebihan TPP A/N Misna SDN 61 (PNS) Dinas Pendidikan Dan Kebudayaan Kota Pangkalpinang	74.919,00
181	Pengembalian Kelebihan TPP A/N Veta Noviyanti SDN 64 (PNS) Dinas Pendidikan Dan Kebudayaan Kota Pangkalpinang	94.200,00
182	Pengembalian Kelebihan TPP A/N Syaiful Islam Pospos SMPN 7 (PNS) Dinas Pendidikan Dan Kebudayaan Kota Pangkalpinang	93.000,00
183	Kekurangan Bayar TPP A/N Yuliana SMPN 10 (PNS) Dinas Pendidikan Dan Kebudayaan Kota Pangkalpinang	4.833,00
184	Pengembalian Kelebihan TPP A/N Sulistya Dewi (PNS) Dinas Pendidikan Dan Kebudayaan Kota Pangkalpinang	86.400,00
185	Pengembalian Kelebihan TPP A/N Henni Rasella (PNS) Dinas Pendidikan Dan Kebudayaan Kota Pangkalpinang	92.700,00
186	Pengembalian Kelebihan TPP A/N Syukron Adidah (PNS) Dinas Pendidikan Dan Kebudayaan Kota Pangkalpinang	94.500,00
187	Pengembalian TPP A/N Heryanto Efendi SDN 54 (PNS) Dinas Pendidikan Dan Kebudayaan Kota Pangkalpinang	94.800,00
188	Pengembalian TPP A/N PINA SDN 15 (PNS) Dinas Pendidikan Dan Kebudayaan Kota Pangkalpinang	95.245,00
189	Pengembalian TPP A/N Amelia Rosalita SDN 54 (PNS) Dinas Pendidikan Dan Kebudayaan Kota Pangkalpinang	94.200,00
190	pengembalian TPP an. suhartini bulan Mei 2025	588.000,00
191	pengembalian TPP ke 13 an. Suhartini 2025	588.000,00
192	Pengembalian TPP Bulan Juni an. Suhartini kec. pangkalbalam 2025	588.000,00
193	Pengembalian TPP A/N NINICK LESTARI Bulan Mei 2025 Dinas Pendidikan Dan Kebudayaan Kota Pangkalpinang	116.700,00
194	Pengembalian TPP 13 A/N NINICK LESTARI 2025 Dinas Pendidikan Dan Kebudayaan Kota Pangkalpinang	116.700,00
195	Pengembalian TPP A/N NINICK LESTARI 2025 Dinas Pendidikan Dan Kebudayaan Kota Pangkalpinang	116.700,00
196	Pengembalian TPP September 2025 A/N MUSIAH(PNS) SDN 43 (Meninggal Dunia) Dinas Pendidikan Dan Kebudayaan Kota Pangkal Pinang	2.200.829,00
	Jumlah	**68.052.174,00**

Lampiran 5

PEMERINTAH KOTA PANGKALPINANG
PERBANDINGAN REALISASI BELANJA PEGAWAI TAHUN 2025 DAN TAHUN 2024

No	Uraian	Anggaran	Realisasi 2025	%	Realisasi 2024	Kenaikan/ Penurunan	%
1	**Belanja Gaji dan Tunjangan ASN**	**309.440.914.414,22**	**243.014.882.221,00**	78,53	**236.908.117.489,00**	**6.106.764.732,00**	**2,58**
	Belanja Gaji Pokok ASN	237.864.491.253,38	181.205.426.832,00	76,18	177.024.562.513,00	4.180.864.319,00	2,36
	Belanja Tunjangan Keluarga ASN	17.039.215.926,57	15.500.165.448,00	90,97	15.133.700.070,00	366.465.378,00	2,42
	Belanja Tunjangan Jabatan ASN	5.980.032.458,00	5.341.745.000,00	89,33	6.702.714.950,00	(1.360.969.950,00)	(20,30)
	Belanja Tunjangan Fungsional ASN	15.897.883.480,50	14.497.753.343,00	91,19	12.128.783.684,00	2.368.969.659,00	19,53
	Belanja Tunjangan Fungsional Umum ASN	2.037.108.892,00	1.599.072.079,00	78,50	1.629.390.000,00	(30.317.921,00)	(1,86)
	Belanja Tunjangan Beras ASN	10.551.288.828,60	9.426.814.860,00	89,34	9.185.457.120,00	241.357.740,00	2,63
	Belanja Tunjangan PPh/Tunjangan Khusus ASN	566.071.876,18	310.038.371,00	54,77	222.037.860,00	88.000.511,00	39,63
	Belanja Pembulatan Gaji ASN	5.905.166,99	2.532.529,00	42,89	2.505.076,00	27.453,00	1,10
	Belanja Iuran Jaminan Kesehatan ASN	16.767.653.129,00	13.639.906.016,00	81,35	13.458.673.277,00	181.232.739,00	1,35
	Belanja Iuran Jaminan Kecelakaan Kerja ASN	1.536.000.000,00	1.491.427.743,00	97,10	1.420.292.939,00	71.134.804,00	5,01
	Belanja Iuran Simpanan Peserta Tabungan Perumahan Rakyat ASN	1.189.968.253,00	0,00	0,00	0,00	0,00	0,00
	Belanja Tunjangan Khusus	5.295.150,00	0,00	0,00	0,00	0,00	0,00
2	**Belanja Tambahan Penghasilan ASN**	**150.224.000.544,60**	**144.407.428.981,00**	96,13	**146.013.000.507,00**	**(1.605.571.526,00)**	**(1,10)**
	Tambahan Penghasilan berdasarkan Beban Kerja ASN	150.224.000.544,60	144.407.428.981,00	96,13	146.013.000.507,00	(1.605.571.526,00)	(1,10)
3	**Tambahan Penghasilan berdasarkan Pertimbangan Objektif Lainnya ASN**	**46.412.380.268,00**	**45.930.927.861,00**	98,96	**43.284.209.744,00**	**2.646.718.117,00**	**6,11**
	Belanja Insentif bagi ASN atas Pemungutan Pajak Daerah	4.900.166.018,00	4.366.513.671,00	89,11	3.869.606.625,00	496.907.046,00	12,84
	Belanja bagi ASN atas Insentif Pemungutan Retribusi Daerah	881.872.250,00	536.394.790,00	60,82	457.951.583,00	78.443.207,00	17,13
	Belanja Tunjangan Profesi Guru (TPG) PNSD	39.948.356.000,00	40.383.760.200,00	101,09	0,00	40.383.760.200,00	100,00
	Belanja Tunjangan Khusus Guru (TKG) PNSD	0,00	0,00	0,00	29.878.691.035,00	(29.878.691.035,00)	0,00
	Belanja Tambahan Penghasilan (Tamsil) Guru PNSD	652.250.000,00	621.500.000,00	95,29	1.016.750.000,00	(395.250.000,00)	(38,87)
	Belanja Jasa Pelayanan Kesehatan bagi ASN	0,00	0,00	0,00	4.179.325.701,00	(4.179.325.701,00)	(100,00)
	Belanja Honorarium	0,00	0,00	0,00	3.829.729.800,00	(3.829.729.800,00)	(100,00)
	Belanja Jasa Pengelolaan BMD	29.736.000,00	22.759.200,00	76,54	52.155.000,00	(29.395.800,00)	(56,36)
4	**Belanja Gaji dan Tunjangan DPRD**	**18.652.645.350,00**	**18.523.993.258,00**	99,31	**18.270.939.046,00**	**253.054.212,00**	**1,39**
	Belanja Uang Representasi DPRD	671.790.000,00	668.640.000,00	99,53	670.320.000,00	(1.680.000,00)	(0,25)
	Belanja Tunjangan Keluarga DPRD	71.000.000,00	70.177.800,00	98,84	72.668.400,00	(2.490.600,00)	(3,43)
	Belanja Tunjangan Beras DPRD	92.000.000,00	75.678.900,00	82,26	79.010.220,00	(3.331.320,00)	(4,22)
	Belanja Uang Paket DPRD	57.582.000,00	57.267.000,00	99,45	57.435.000,00	(168.000,00)	(0,29)
	Belanja Tunjangan Jabatan DPRD	974.095.500,00	969.528.000,00	99,53	971.964.000,00	(2.436.000,00)	(0,25)
	Belanja Tunjangan Alat Kelengkapan DPRD	120.581.018,00	101.642.100,00	84,29	87.117.450,00	14.524.650,00	16,67
	Belanja Tunjangan Komunikasi Intensif Pimpinan dan Anggota DPRD	3.780.000.000,00	3.759.000.000,00	99,44	3.780.000.000,00	(21.000.000,00)	(0,56)
	Belanja Tunjangan Reses DPRD	945.000.000,00	945.000.000,00	100,00	619.500.000,00	325.500.000,00	52,54
	Belanja Pembebanan PPh kepada Pimpinan dan Anggota DPRD	0,00	0,00	0,00	270.396,00	(270.396,00)	(100,00)
	Belanja Tunjangan Kesejahteraan Pimpinan dan Anggota DPRD	4.887.296.832,00	4.862.009.458,00	99,48	4.831.368.580,00	30.640.878,00	0,63
	Belanja Tunjangan Transportasi DPRD	7.053.300.000,00	7.015.050.000,00	99,46	6.821.250.000,00	193.800.000,00	2,84
	Belanja Uang Jasa Pengabdian DPRD	0,00	0,00	0,00	280.035.000,00	(280.035.000,00)	-
5	**Belanja Gaji dan Tunjangan KDH/WKDH**	**1.019.484.327,00**	**804.786.650,00**	78,94	**612.195.000,00**	**192.591.650,00**	**31,46**
	Belanja Gaji Pokok KDH/WKDH	40.000.000,00	7.800.000,00	19,50	0,00	7.800.000,00	100,00
	Belanja Tunjangan Keluarga KDH/WKDH	5.000.000,00	504.000,00	10,08	0,00	504.000,00	100,00
	Belanja Tunjangan Jabatan KDH/WKDH	70.000.000,00	17.820.000,00	25,46	15.120.000,00	2.700.000,00	17,86
	Belanja Tunjangan Beras KDH/WKDH	6.000.000,00	579.360,00	9,66	0,00	579.360,00	100,00
	Belanja Tunjangan PPh/Tunjangan Khusus KDH/WKDH	300.000,00	31.746,00	10,58	0,00	31.746,00	100,00
	Belanja Pembulatan Gaji KDH/WKDH	1.200,00	200,00	16,67	0,00	200,00	100,00
	Belanja Insentif bagi KDH/WKDH atas Pemungutan Pajak Daerah	898.183.127,00	778.051.344,00	86,63	597.075.000,00	180.976.344,00	30,31
6	**Belanja Penerimaan Lainnya Pimpinan DPRD serta KDH/WKDH**	**801.600.000,00**	**801.100.000,00**	99,94	**768.000.000,00**	**33.100.000,00**	**4,31**
	Belanja Dana Operasional Pimpinan DPRD	201.600.000,00	201.600.000,00	100,00	168.000.000,00	33.600.000,00	20,00
	Belanja Dana Operasional KDH/WKDH	600.000.000,00	599.500.000,00	99,92	600.000.000,00	(500.000,00)	(0,08)
7	**Belanja Gaji dan Tunjangan MRP**	**5.000.000,00**	**315.462,00**	**6,31**	0,00	315.462,00	100,00
	Belanja Pembebanan PPh kepada Pimpinan dan Anggota MRP	5.000.000,00	315.462,00	6,31	0,00	315.462,00	100,00
7	**Belanja Pegawai BLUD**	**19.535.782.826,00**	**18.630.059.500,27**	95,36	**12.082.380.057,00**	**6.547.679.443,27**	**54,19**
	Belanja Pegawai BLUD	19.535.782.826,00	18.630.059.500,27	95,36	12.082.380.057,00	6.547.679.443,27	54,19
	Total Belanja Pegawai	**546.091.807.729,82**	**472.113.493.933,27**	**86,45**	**457.938.841.843,00**	**14.174.652.090,27**	**3,10**

No	Uraian	Anggaran	Realisasi 2025	%	Realisasi 2024	Kenaikan/ Penurunan	%
1	Belanja Gaji dan Tunjangan ASN	309.440.914.414,22	243.014.882.221,00	78,53	236.908.117.489,00	6.106.764.732,00	2,58
2	Belanja Tambahan Penghasilan ASN	150.224.000.544,60	144.407.428.981,00	96,13	146.013.000.507,00	(1.605.571.526,00)	(1,10)
3	Tambahan Penghasilan berdasarkan Pertimbangan Objektif Lainnya ASN	46.412.380.268,00	45.930.927.861,00	98,96	43.284.209.744,00	2.646.718.117,00	6,11
4	Belanja Gaji dan Tunjangan DPRD	18.652.645.350,00	18.523.993.258,00	99,31	18.270.939.046,00	253.054.212,00	1,39
5	Belanja Gaji dan Tunjangan KDH/WKDH	1.019.484.327,00	804.786.650,00	78,94	612.195.000,00	192.591.650,00	31,46
6	Belanja Penerimaan Lainnya Pimpinan DPRD serta KDH/WKDH	801.600.000,00	801.100.000,00	99,94	768.000.000,00	33.100.000,00	4,31
7	Belanja Pegawai BLUD	19.535.782.826,00	18.630.059.500,27	95,36	12.082.380.057,00	6.547.679.443,27	54,19
	Total Belanja Pegawai	**479.348.012.455,47**	**472.113.178.471,27**	**98,49**	**457.938.841.843,00**	**14.174.336.628,27**	**3,10**

Lampiran 6

PEMERINTAH KOTA PANGKALPINANG
RINCIAN PENGEMBALIAN BELANJA BARANG DAN JASA (*Contra Post*) TAHUN 2025

No.	Uraian	Jumlah (Rp)
1	Pengembalian Belanja Alat Tulis Kantor Sub Kegiatan Pengembangan Literasi Berbasis Inklusi Sosial (Bimtek Literasi Informasi) sumber dana DAK Non Fisik tahun 2025	1.120.000,00
2	Pengembalian Belanja bahan cetak Sub Kegiatan Pengembangan Literasi Berbasis Inklusi Sosial, sumber dana DAK Non Fisik tahun 2025	462.000,00
3	Pengembalian SP2D 000502	30.000,00
4	Pengembalian kelebihan pembayaran belanja penambah daya tahan tubuh (Satgas Kasih) bulan April s/d Juni Tahun 2025 kelurahan Bintang	2.250.000,00
5	Pengembalian Belanja Uang Makanan dan Minuman Aktivitas Lapangan Penggerakan Pelayanan KB MOP pada pelayanan Vesektomi Serentak dalam rangka hari kartini Dinas PPPAKB Tahun 2025	165.000,00
6	Pengembalian Pembayaran Honor Narasumber a.n. Devie Ekananda, S.A.P. Kegiatan Workshop	8.100.000,00
7	Pengembalian Pembayaran Honor Narasumber a.n. Julia Sari. Kegiatan Workshop Pendampingan Fasilitas Sertifikat TKDN. DAK NF PK2SIKM T.A 2025	7.800.000,00
8	Pengembalian Pembayaran Honor Narasumber a.n. Muhammad Irsyad. Kegiatan Workshop Pendampingan Fasilitas Sertifikat TKDN. DAK NF PK2SIKM T.A 2025	7.800.000,00
9	Pengembalian Pembayaran Honor Narasumber a.n. Abdul Malik. Kegiatan Workshop Pendampingan Fasilitas Sertifikat TKDN. DAK NF PK2SIKM T.A 2025	7.800.000,00
10	Pengembalian Pembayaran Honor Narasumber a.n. Rajib Kemal Putra. Kegiatan Workshop Pendampingan Fasilitas Sertifikat TKDN. DAK NF PK2SIKM T.A 2025	7.500.000,00
11	Pengembalian Pembayaran Honor Moderator a.n. Lindha,S.E.,M.Si. Kegiatan Penyusunan Kajian Layanan Proses Bisnis dan Kelembagaan Sentra IKM. DAK NF PK2SIKM T.A 2025	700.000,00
12	Pengembalian gaji PHL(Tenaga Kependidikan PAUD) A/N Rezti Azzahra Bulan Oktober 2025 Dinas Pendidikan Dan Kebudayaan Kota Pangkal Pinang	2.225.542,00
13	Pengembalian gaji PHL(Tenaga Kependidikan PAUD) A/N Rezti Azzahra Bulan November 2025 Dinas Pendidikan Dan Kebudayaan Kota Pangkal Pinang	2.225.542,00
14	Pengembalian Gaji PHL PJLP Diskopdag Bulan Januari 2025 a.n. Yasbi Zukrillah, Nurdiansyah, Doni Hermawan, Sri Putika dan Hariyanto	3.628.616,00
15	Pengembalian Gaji PHL PJLP Diskopdag Bulan Februari 2025 a.n. Yasbi Zukrillah, Nurdiansyah, Doni Hermawan, Sri Putika dan Hariyanto	3.628.616,00
16	Pengembalian Tambahan Penghasilan ke 13 Petugas Penunjang Kegiatan Kantor/Lapangan TA.2025 an. Handy Yanto dan an. Roni Saputra ,Dinas Lingkungan Hidup Kota Pangkalpinang	1.000.000,00
17	Pengembalian Kelebihan Pembayaran Gaji Satgas Kebersihan Kelurahan Jerambah Gantung Tahun 2025	2.244.308,00
18	Pengembalian Gaji PHL bulan April 2025 an.Samsuri	1.689.308,00
19	Pengembalian Kelebihan Tambahan Penghasilan Non ASN Kegiatan Pengelola Pelayanan Jasa Laboratorium dan Jasa Medik Veteriner dalam Daerah Kab/Kota Tahun 2025	500.000,00
20	Pengembalian Gaji PHL PJLP Diskopdag Bulan Januari 2025 a.n Fadionza Rasta dan Holik	1.689.308,00
21	Pembayaran Kelebihan Uang Belanja Tenaga Administrasi Kelurahan Pasar Padi Tahun 2025	500.000,00
22	Pengembalian Belanja Jasa Tenaga Kebersihan Kantor Bulan Februari Tahun 2025 Kelurahan Air Salemba	1.650.542,00
23	Pengembalian Gaji PHL PJLP Diskopdag Bulan Februari 2025 a.n. Fadionza Rasta dan Holik	1.689.308,00
24	Pengembalian belanja gaji phl an. Amron Rahman Rp. 1.900.542,-	1.900.542,00
25	Pengembalian Kelebihan Gaji A/N Riezky Pegawal PHL DIKBUD	2.150.542,00
26	Pengembalian Atas Belanja Tenaga Administrasi Bulan Juli 2025, Sub Keg. Penyediaan Jasa Penunjang Urusan Pemerintahan Daerah - Penyediaan Jasa Surat Menyurat, SP2D no. 19.71/04.0/000259/LS/1.04.0.00.0.00.01.0000/P2/8/2025	1.689.308,00
27	Pengembalian Gaji PHL an Melisa Devi Bulan September 2025	2.150.542,00
28	Pengembalian Marbot (5 Orang)	8.550.000,00
29	Pengembalian Gaji PHL PJLP Diskopdag Bulan Januari 2025 a.n Fadionza Rasta dan Holik	2.264.308,00
30	Pengembalian belanja gaji phl an. Hafizd Al Badawi Rp. 1.650.542,-	1.650.542,00
31	Pengembalian Gaji PHL PJLP Diskopdag Bulan Februari 2025 a.n. Fadionza Rasta dan Holik	2.264.308,00
32	CP Jasa Tenaga Keamanan a.n. Dedy Febriyan bulan April 2025 Dinas Penanaman Modal, Pelayanan Terpadu Satu Pintu Kota Pangkal Pinang, nomor SP2D : 19.71/04.0/000062/LS/2.18.0.00.0.00.07.0000/P2/5/2025 tanggal 05 Mei 2025	458,00
33	Pengembalian Gaji PHL PJLP Diskopdag Bulan Januari 2025 a.n. Yasbi Zukrillah, Nurdiansyah, Doni Hermawan, Sri Putika dan Hariyanto	5.067.924,00
34	Pengembalian Gaji PHL PJLP Diskopdag Bulan Februari 2025 a.n. Yasbi Zukrillah, Nurdiansyah, Doni Hermawan, Sri Putika dan Hariyanto	5.067.924,00
35	contrapos gaji PHL(Salah rekening belanja)	1.705.542,00
36	PENGEMBALIAN BELANJA JASA JURI PERLOMBAAN/PERTANDINGAN (HONOR TIM JURI) DALAM KEGIATAN LOMBA TEKNOLOGI TEPAT GUNA (TTG) DINAS PPPAKB TAHUN 2025	3.270.000,00
37	PENGEMBALIAN BELANJA JASA JURI PERLOMBAAN/PERTANDINGAN (HONOR TIM JURI) DALAM KEGIATAN LOMBA TEKONOLOGI TEPAT GUNA (TTG) DINAS PPPAKB TAHUN 2025	315.000,00
38	Pengembalian Honorarium Pengelola Keuangan Bulan Jan-April 2025 A/N MIRA SAPTA(PNS) SDN 5 Dinas Pendidikan Dan Kebudayaan Kota Pangkal Pinang	228.000,00
39	Pengembalian Kelebihan Pembayaran SPPD (Hotel) ke Jakarta a.n. Andika Saputra, S.H.,M.H. Tanggal 5 s.d 7 Februari 2025. TBP No. 19.71/06.0/000030/UP/2.17.3.30.3.31.07.0000/M/2/2025	343.800,00
40	Pengembalian Kelebihan Pembayaran SPPD (Taksi) di Jakarta a.n. Andi Achmad. ST No 127 Tgl 04 Februari 2025. TBP Nomor 19.71/06.0/000031/UP/2.17.3.30.3.31.07.0000/M/2/2025	75.000,00
41	Pengembalian Kelebihan Pembayaran SPPD (Hotel) Di Jakarta a.n. Andika Saputra,S.H.,M.H. Tanggal 27 Februari 2025, TBP No 19.71/06.0/000056/UP/2.17.3.30.3.31.07.0000/P1/3/2025	343.800,00
42	Pengembalian Kelebihan Pembayaran SPPD (Hotel dan Taksi) di Kabupaten Bandung a.n. Darna Subianto,S.I.P.,M.H. Tanggal 13 Maret 2025, TBP No 19.71/06.0/000099/UP/2.17.3.30.3.31.07.0000/P1/4/2025	213.500,00
43	Pengembalian Kelebihan SPJ	15.731.300,00
44	Pengembalian kelebihan belanja SPPD an. M. AGUS SALIM, ST	343.800,00
45	Pengembalian Kelebihan Pembayaran SPPD (Hotel) di DKI Jakarta a.n. Andika Saputra,S.H.,M.H. Tanggal 20 Maret 2025, TBP No 19.71/06.0/000100/UP/2.17.3.30.3.31.07.0000/P1/4/2025	343.800,00
46	Pengembalian Kelebihan SPJ	11.034.210,00
47	Pengembalian kelebihan belanja SPPD an. FANTA WAHYU GIARTA, ST	58.500,00
48	Pengembalian kelebihan belanja SPPD an. ADINUL AMAL, S.Si	128.200,00
49	Pengembalian kelebihan belanja SPPD an. NANDA ADI PRAWATYA, ST	14.000,00
50	Pengembalian kelebihan Pembayaran SP2D 000414 Belanja Transport dan Uang Harian Peserta Pelatihan Tenaga Kesehatan Terpadu Kesehatan Jiwa (Diklat Keswa) Bidang PSDK Dinkes Kota Pangkalpinang Tahun 2025	200.000,00
51	Pembayaran Belanja Jasa Tenaga Pelayanan Umum-Honor Kader Posyandu ILP (Belanja Perjalanan Dinas Dalam Kota)	7.600.000,00
52	Pengembalian Dana Belanja Perjalanan Dinas Dalam Kota Karena ada Kesalahan kode rekening saat pembayaran uang transport petugas kegiatan posyandu bulan april, mei, juni tahun 2025 kelurahan air salemba	15.600.000,00
53	Pengembalian belanja dinas dalam kota kecamatan merawang kabupaten bangka PKK dengan nomor SPPD 900/002/SPPD/TS/II/2025	820.000,00
54	Pengembalian beasiswa ATS A/N Baim Alsakti SPNF SKB || Dinas Pendidikan Dan Kebudayaan Kota Pangkalpinang	1.200.000,00
55	Pengembalian beasiswa A/N Dela Puspita S SPNF SKB || Dinas Pendidikan Dan Kebudayaan Kota Pangkalpinang	1.250.000,00
56	transport pendampingan dan evaluasi pelaksanaan pemberian tablet tambah darah pada remaja putri uptd pkm pasir putih (DAU) TA 2025	700.000,00
	Jumlah	**160.672.940,00**

Lampiran 7

PEMERINTAH KOTA PANGKALPINANG
PERBANDINGAN REALISASI BELANJA BARANG DAN JASA TAHUN 2025 DAN TAHUN 2024

No	Uraian	Anggaran	Realisasi 2025	%	Realisasi 2024	Kenaikan/ Penurunan	%
1	**Belanja Barang**	**43.977.253.635,00**	**39.757.635.812,00**	**92,14**	**49.056.728.897,00**	**(9.299.093.085,00)**	**(18,96)**
	Belanja Barang Pakai Habis	41.462.830.591,00	37.329.325.596,00	90,03	46.858.779.247,00	(9.529.453.651,00)	(20,34)
	Belanja Barang Tak Habis Pakai	1.487.548.400,00	1.424.149.590,00	95,74	1.670.924.800,00	(246.775.210,00)	(14,77)
	Belanja Aset Tetap yang Tidak Memenuhi Kriteria Kapitalisasi	1.026.874.644,00	1.004.160.626,00	97,79	527.024.850,00	477.135.776,00	0,00
2	**Belanja Jasa**	**183.950.931.504,00**	**166.303.190.690,00**	90,41	**184.457.976.943,68**	**(18.154.786.253,68)**	**(9,84)**
	Belanja Jasa Kantor	148.850.285.234,00	138.580.490.050,00	93,10	150.900.902.434,00	(12.320.412.384,00)	(8,16)
	Belanja Iuran Jaminan/Asuransi	24.926.834.089,00	20.186.713.139,00	80,98	19.580.649.240,00	606.063.899,00	3,10
	Belanja Sewa Peralatan dan Mesin	2.021.408.000,00	1.686.550.380,00	83,43	2.463.164.398,00	(776.614.018,00)	(31,53)
	Belanja Sewa Gedung dan Bangunan	2.355.720.000,00	1.980.616.667,00	84,08	2.816.750.000,00	(836.133.333,00)	(29,68)
	Belanja Sewa Aset Tetap Lainnya	18.000.000,00	17.990.000,00	99,94	128.500.000,00	(110.510.000,00)	(86,00)
	Belanja Jasa Konsultansi Konstruksi	3.390.037.864,00	1.837.331.519,00	54,20	5.860.128.132,68	(4.022.796.613,68)	(68,65)
	Belanja Jasa Konsultansi Non Konstruk	320.000.000,00	243.000.700,00	75,94	622.447.900,00	(379.447.200,00)	(60,96)
	Belanja Jasa Ketersediaan Layanan (Availibility Payment)	0,00	0,00	0,00	0,00	0,00	0,00
	Belanja Beasiswa Pendidikan PNS	52.500.000,00	52.500.000,00	100,00	46.000.000,00	6.500.000,00	14,13
	Belanja Kursus/Pelatihan, Sosialisasi, Bimbingan Teknis serta Pendidikan dan Pelatihan	205.500.000,00	93.826.000,00	45,66	566.077.164,00	(472.251.164,00)	(83,43)
	Belanja Jasa Insentif bagi Pegawai Non ASN atas Pemungutan Pajak Daerah	1.810.646.317,00	1.624.172.235,00	89,70	1.473.357.675,00	150.814.560,00	10,24
3	**Belanja Pemeliharaan**	**19.558.136.644,00**	**17.751.708.827,00**	90,76	**26.115.567.870,57**	**(8.363.859.043,57)**	**(32,03)**
	Belanja Pemeliharaan Peralatan dan Mesin	15.576.270.432,00	13.968.047.508,00	89,68	16.365.796.954,00	(2.397.749.446,00)	(14,65)
	Belanja Pemeliharaan Gedung dan Bangunan	1.321.762.212,00	1.268.823.799,00	95,99	3.943.108.046,57	(2.674.284.247,57)	(67,82)
	Belanja Pemeliharaan Jalan, Jaringan, dan Irigasi	2.640.104.000,00	2.494.857.520,00	94,50	5.786.662.870,00	(3.291.805.350,00)	(56,89)
	Belanja Pemeliharaan Aset Tidak Berwujud	20.000.000,00	19.980.000,00	99,90	20.000.000,00	(20.000,00)	(0,10)
4	**Belanja Perjalanan Dinas**	**43.030.371.536,00**	**41.353.817.056,00**	96,10	**69.615.975.483,00**	**(28.262.158.427,00)**	**(40,60)**
	Belanja Perjalanan Dinas Dalam Negeri	43.030.371.536,00	41.353.817.056,00	96,10	69.536.801.346,00	(28.182.984.290,00)	(40,53)
	Belanja Perjalanan Dinas Luar Negeri	0,00	0,00	0,00	79.174.137,00	(79.174.137,00)	(100,00)
5	**Belanja Uang dan/atau Jasa untuk**	**2.646.711.600,00**	**2.421.339.958,00**	91,48	**3.501.798.064,00**	**(1.080.458.106,00)**	**(30,85)**
	Belanja Uang yang Diberikan kepada Pihak Ketiga/Pihak Lain/Masyarakat	1.379.330.000,00	1.227.289.475,00	88,98	2.993.912.750,00	(1.766.623.275,00)	(59,01)
	Belanja Jasa yang Diberikan kepada Pihak Ketiga/Pihak Lain/Masyarakat	1.267.381.600,00	1.194.050.483,00	94,21	507.885.314,00	686.165.169,00	135,10
6	**Belanja Barang dan Jasa BOS**	**0,00**	**0,00**	0,00	**20.392.148.286,37**	**(20.392.148.286,37)**	**(100,00)**
	Belanja Barang dan Jasa BOS	0,00	0,00	0,00	20.392.148.286,37	(20.392.148.286,37)	(100,00)
7	**Belanja Barang dan Jasa BOSP**	**20.031.935.592,00**	**19.514.543.113,00**	**97,42**	**849.956.173,00**	**18.664.586.940,00**	**0,00**
	Belanja Barang dan Jasa BOSP-BOS	19.088.355.988,00	18.606.203.344,00	97,47	0,00	18.606.203.344,00	100,00
	Belanja Barang dan Jasa BOSP-BOP PAUD	409.638.704,00	413.359.269,00	100,91	442.734.173,00	(29.374.904,00)	0,00
	Belanja Barang dan Jasa BOSP-BOP Kesetaraan	533.940.900,00	494.980.500,00	92,70	407.222.000,00	87.758.500,00	0,00
8	**Belanja Barang dan Jasa BOK**	**6.053.263.000,00**	**5.800.769.679,00**	95,83	**8.688.081.758,00**	**(2.887.312.079,00)**	**0,00**
	Belanja Barang dan Jasa BOK Puskesmas	6.053.263.000,00	5.800.769.679,00	95,83	8.688.081.758,00	(2.887.312.079,00)	0,00
9	**Belanja Barang dan Jasa BLUD**	**39.012.608.858,00**	**38.396.396.140,50**	98,42	**34.294.635.526,00**	**4.101.760.614,50**	**11,96**
	Belanja Barang dan Jasa BLUD	39.012.608.858,00	38.396.396.140,50	98,42	34.294.635.526,00	4.101.760.614,50	11,96
	Total Belanja Barang dan Jasa	**358.261.212.369,00**	**331.299.401.275,50**	**92,47**	**396.972.869.001,62**	**(65.673.467.726,12)**	**(16,54)**

No	Uraian	Anggaran	Realisasi 2025	%	Realisasi 2024	Kenaikan/ Penurunan	%
1	Belanja Barang	43.977.253.635,00	39.757.635.812,00	90,40	49.056.728.897,00	(9.299.093.085,00)	(18,96)
2	Belanja Jasa	183.950.931.504,00	166.303.190.690,00	90,41	184.457.976.943,68	(18.154.786.253,68)	(9,84)
3	Belanja Pemeliharaan	19.558.136.644,00	17.751.708.827,00	90,76	26.115.567.870,57	(8.363.859.043,57)	(32,03)
4	Belanja Perjalanan Dinas	43.030.371.536,00	41.353.817.056,00	96,10	69.615.975.483,00	(28.262.158.427,00)	(40,60)
5	Belanja Uang dan/atau Jasa untuk Diberikan kepada Pihak Ketiga/Pihak Lain/Masyarakat	2.646.711.600,00	2.421.339.958,00	91,48	3.501.798.064,00	(1.080.458.106,00)	(30,85)
6	Belanja Barang dan Jasa BOS	0,00	0,00	0,00	20.392.148.286,37	(20.392.148.286,37)	(100,00)
7	Belanja Barang dan Jasa BOSP	20.031.935.592,00	19.514.543.113,00	97,42	849.956.173,00	18.664.586.940,00	0,00
8	Belanja Barang dan Jasa BOK	6.053.263.000,00	5.800.769.679,00	95,83	8.688.081.758,00	(2.887.312.079,00)	0,00
9	Belanja Barang dan Jasa BLUD	39.012.608.858,00	38.396.396.140,50	98,42	34.294.635.526,00	4.101.760.614,50	11,96
	Total Belanja Barang Dan Jasa	**358.261.212.369,00**	**331.299.401.275,50**	**92,47**	**396.972.869.001,62**	**(65.673.467.726,12)**	**(16,54)**

Lampiran 8

PEMERINTAH KOTA PANGKALPINANG

PERBANDINGAN REALISASI BELANJA MODAL PERALATAN DAN MESIN TAHUN 2025 DAN TAHUN 2024

No.	Uraian	Realisasi 2025 (Rp)	Realisasi 2024 (Rp)	Kenaikan / (Penurunan)	%
1	Belanja Modal Alat Besar Darat	930.970.000,00	198.000.000,00	732.970.000,00	370,19
2	Belanja Modal Alat Bantu	0,00	476.756.000,00	(476.756.000,00)	(100,00)
3	Belanja Modal Alat Angkutan Darat Bermotor	0,00	2.218.613.000,00	(2.218.613.000,00)	(100,00)
4	Belanja Modal Alat Angkutan Apung Tak Bermotor	0,00	99.500.000,00	(99.500.000,00)	(100,00)
5	Belanja Modal Alat Bengkel Bermesin	0,00	1.650.000,00	(1.650.000,00)	(100,00)
6	Belanja Modal Alat Ukur	782.550,00	1.143.000.000,00	(1.142.217.450,00)	(99,93)
7	Belanja Modal Alat Pengolahan	0,00	19.750.000,00	(19.750.000,00)	(100,00)
8	Belanja Modal Alat Kantor	152.672.001,00	532.134.000,00	(379.461.999,00)	(71,31)
9	Belanja Modal Alat Rumah Tangga	4.792.225.473,00	8.725.731.000,00	(3.933.505.527,00)	(45,08)
10	Belanja Modal Meja dan Kursi Kerja/Rapat Pejabat	61.497.199,00	130.787.000,00	(69.289.801,00)	(52,98)
11	Belanja Modal Alat Studio	60.883.500,00	76.000.000,00	(15.116.500,00)	(19,89)
12	Belanja Modal Alat Komunikasi	0,00	11.350.000,00	(11.350.000,00)	(100,00)
13	Belanja Modal Alat Kedokteran	13.020.475.127,00	20.921.088.406,00	(7.900.613.279,00)	(37,76)
14	Belanja Modal Alat Kesehatan Umum	38.453.192,00	1.745.678.956,00	(1.707.225.764,00)	(97,80)
15	Belanja Modal Unit Alat Laboratorium	2.635.151.830,00	2.626.813.094,00	8.338.736,00	0,32
16	Belanja Modal Alat Peraga Praktek Sekolah	0,00	195.702.050,00	(195.702.050,00)	(100,00)
17	Belanja Modal Komputer Unit	886.466.202,00	3.520.335.000,00	(2.633.868.798,00)	(74,82)
18	Belanja Modal Peralatan Komputer	472.815.020,00	560.932.000,00	(88.116.980,00)	(15,71)
19	Belanja Modal Sumur	508.560.000,00	0,00	508.560.000,00	100,00
20	Belanja Modal Alat Pelindung	0,00	0,00	0,00	-
21	Belanja Modal Alat Peraga Pelatihan dan Percontohan	0,00	11.179.000,00	(11.179.000,00)	(100,00)
22	Belanja Modal Rambu-Rambu Lalu Lintas Darat	49.728.000,00	0,00	49.728.000,00	100,00
23	Belanja Modal Peralatan Olahraga	0,00	88.480.000,00	(88.480.000,00)	(100,00)
24	Belanja Modal Peralatan dan Mesin BOS	3.982.707.427,00	3.576.317.147,00	406.390.280,00	11,36
25	Belanja Modal Peralatan dan Mesin BOSP-BOP PAUD	37.070.000,00	96.111.000,00	(59.041.000,00)	(61,43)
26	Belanja Modal Peralatan dan Mesin BOSP-BOP Kesetaraan	30.370.000,00	299.765.000,00	(269.395.000,00)	(89,87)
27	Belanja Modal Peralatan dan Mesin BLUD	3.717.626.831,00	2.061.892.076,00	1.655.734.755,00	80,30
	Jumlah	**31.378.454.352,00**	**49.337.564.729,00**	**(17.959.110.377,00)**	**(36,40)**

Lampiran 9

PEMERINTAH KOTA PANGKALPINANG
RINCIAN BELANJA TAK TERDUGA TAHUN ANGGARAN 2025

No.	Uraian	Realisasi(Rp)
1	Pengembalian Kelebihan Pembayaran Honorarium TAPD Tahun Anggaran 2023 a.n AKHMADI Berdasarakan Riview Inspektorat Nomor 83.B/LHP/XVIII.PPG/05/2023	5.280.000,00
2	Pembayaran Bantuan Tidak Terencana Kepada a.n KAMISAH Alamat JL. Irian Gg. Rambai IX Rt/Rw 003/002 Kel. Gajah Mada Kec. Rangkui Kota Pangkalpinang	1.700.000,00
3	Pembayaran Bantuan Tidak Terencana Kepada a.n ELIANTINI Alamat JL. Bandeng IV Rt/Rw 001/001 Kel. Rejosari Kec. Pangkalbalam Kota Pangkalpinang	1.200.000,00
4	Pembayaran Surat Pajak Daerah Lebih Bayar (SKPDLB) a.n Yulianto yang beralamat di Jalan Basuki Racmad Dalam RT/RW 006/003 Kel. Sriwijaya Kec. Grimaya	905.652,00
5	Pembayaran Surat Ketetapan Pajak Daerah Lebih Bayar (SKPDLB) a.n THIO SIOK TIN yang beralamat di JL. Pegadaian RT/RW 001/001 Kel. Pasar Padi Kec. Grimaya	789.022,00
6	Pengembalian Dana BOP PAUD Tahun Anggaran 2024 Berdasarkan Laporan Hasil Reviu Inspektorat Daerah Nomor: 700.LHR/159-Rev/INPT/XII/2024 tanggal 11 Des 2024	30.500.001,00
7	Pembayaran Bantuan Tidak Terencana Kepada a.n MUHAMMAD HAMDI DARMAWAN Alamat GG. Seroja IV No. 184 RT/RW 003/003 Kel. Rawa Bangun Kec. Taman Sari Kota Pangkalpinang	2.807.680,00
8	Pembayaran Pemberian Bantuan Tidak Terduga untuk Pemulangan Jenazah Almarhum Tn. Abdul Halim dari Pangkal pinang ke Lampung Tengah Ta. 2025	8.568.090,00
Jumlah		**51.750.445,00**

Lampiran 10

PEMERINTAH KOTA PANGKALPINANG
KAS LAINNYA
PER 31 DESEMBER 2025

NO.	SKPD	2025	2024	KET
1	DINAS PENDIDIKAN & KEBUDAYAAN			*Tamsil guru*
	- SDN 29			
	- TKN Model			
	BOP PAUD SWASTA			
	BOP PAUD NEGERI			
	BOP Pendidikan Kesetaraan		(300.203,00)	*uang titipan sekolah*
2	DINAS KESEHATAN,PENGENDALIAN PENDUDUK DAN KELUARGA			
	Dana BOK			
	PFK BOK Puskesmas Tamansari			
	PFK BOK Puskesmas Gerunggang			
	PFK BOK Puskesmas Pasir Putih			
	PFK BOK Puskesmas Pangkalbalam			
	PFK BOK Puskesmas Girimaya			
	PFK BOK Puskesmas Kacang Pedang			
	PFK BOK Puskesmas Selindung		281.532,00	*Utang PFK*
	PFK BOK Puskesmas Air Itam			
	PFK BOK Puskesmas Melintang		33.750,00	*Utang PFK*
3	RSUD			
	RSUD BLUD	14.409.991,23	30.708.071,00	*Kelebihan Pembayaran Pajak PPh Ps 21 di 2025*
4	DINAS PEKERJAAN UMUM & PENATA RUANG			
5	DINAS PERUMAHAN & KAWASAN PERMUKIMAN			
6	BADAN PERENCANAAN PEMBANGUNAN DAN			
7	DINAS PERHUBUNGAN			
8	DINAS KOMUNIKASI & INFORMATIKA			
9	DINAS LINGKUNGAN HIDUP			
10	DINAS KEPENDUDUKAN DAN CAPIL			
11	DINAS SOSIAL, PEMBERDAYAAN PEREMPUAN			
12	DINAS PENANAMAN MODAL, PELAYANAN			
13	DINAS PARIWISATA			
14	DINAS PEMUDA DAN OLAH RAGA			
15	DINAS TENAGA KERJA	17.061,00		
16	BADAN KESBANGPOL			
17	SATPOL PP			
18	DPRD			
19	KDH & WAKIL KDH			
20	SEKRETARIAT DAERAH			
21	SEKRETARIAT DPRD			
22	INSPEKTORAT KOTA			
23	BADAN KEUANGAN DAERAH			
24	BADAN KEPEGAWAIAN DAERAH			
25	KECAMATAN BUKIT INTAN			
26	KECAMATAN RANGKUI			
27	KECAMATAN GERUNGGANG			
28	KECAMATAN TAMAN SARI			
29	KECAMATAN PANGKALBALAM			
30	KECAMATAN GIRIMAYA			
31	KECAMATAN GABEK			
32	DINAS PERPUSTAKAAN & KERASRIPAN			
33	DINAS PANGAN DAN PERTANIAN			
34	DINAS PERINDAG, KOPERASI DAN UKM			
35	BADAN PENANGGULANGAN BENCANA DAERAH			
J U M L A H		**14.427.052,23**	**30.723.150,00**	

Lampiran 11.c

PEMERINTAH KOTA PANGKAL PINANG
Saldo Dana BOS APBN SD dan SMP NEGERI (Penggabungan Saldo Temuan di Rekening Bank)
PER 31 DESEMBER 2025

No.	Sekolah	No. Rekening	Jenis Dana	Saldo Awal	Pendapatan	Belanja	TARIK X-FER	SETORAN PAJAK	PAJAK BELUM SETOR	Saldo Akhir 31 Desember 2025	Kas Tunai	Kas BOS Di Bank	Keterangan: Pengembalian Temuan di Kas Tunai	Keterangan: Pengembalian Temuan di Rekening Bank
1	2	3	4	5	6	7	8	9	10	11	12	13	14	15
1	SD Negeri 01	144- 30- 10285	BOS APBN	10.000,42	519.943.887,00	491.730.996,00	360.926,00	27.532.961,00	0,00	329.004,42	0,00	329.004,42	0,00	0,00
2	SD Negeri 02	144- 30- 10310	BOS APBN	0,00	155.304.339,00	148.179.480,00	123.870,00	6.850.469,00	0,00	150.520,00	0,00	150.520,00	0,00	0,00
3	SD Negeri 03	144- 30- 10290	BOS APBN	100.860,00	836.256.344,00	804.629.580,00	641.602,00	28.042.521,00	0,00	3.043.501,00	0,00	3.043.501,00	0,00	0,00
4	SD Negeri 04	144- 30- 10297	BOS APBN	8.364.750,00	192.902.050,00	183.368.600,00	152.074,00	14.774.726,00	0,00	2.971.400,00	0,00	2.971.400,00	0,00	0,00
5	SD Negeri 05	144- 30- 12624	BOS APBN	70.626,00	234.767.441,00	220.216.500,00	96.995,00	14.521.072,00	0,00	3.500,00	0,00	3.500,00	0,00	0,00
6	SD Negeri 06	144- 30- 10314	BOS APBN	0,00	591.766.730,00	557.500.892,00	466.079,00	30.080.651,00	0,00	3.719.108,00	0,00	3.719.108,00	0,00	0,00
7	SD Negeri 07	144- 30- 10287	BOS APBN	3.398,00	191.580.423,00	178.196.500,00	193.557,00	13.030.264,00	0,00	163.500,00	0,00	163.500,00	0,00	0,00
8	SD Negeri 08	144- 30- 12613	BOS APBN	6.450,00	155.815.224,00	140.078.636,00	54.134,00	9.257.540,00	0,00	6.431.364,00	0,00	6.431.364,00	0,00	0,00
9	SD Negeri 09	144- 30- 12619	BOS APBN	234.035,00	103.782.763,00	96.424.322,00	0,00	7.556.798,00	0,00	35.678,00	0,00	35.678,00	0,00	0,00
10	SD Negeri 10	144- 30- 10283	BOS APBN	25.178.409,00	712.604.780,00	675.012.198,00	953.129,00	32.700.060,00	0,00	29.117.802,00	0,00	29.117.802,00	0,00	0,00
11	SD Negeri 11	144- 30- 10291	BOS APBN	300.600,00	268.901.475,00	250.748.600,00	285.716,00	13.206.359,00	0,00	4.961.400,00	0,00	4.961.400,00	0,00	0,00
12	SD Negeri 12	144- 30- 12201	BOS APBN	831,00	181.305.298,00	170.730.800,00	105.477,00	10.120.652,00	0,00	349.200,00	0,00	349.200,00	0,00	0,00
13	SD Negeri 13	144- 30- 12209	BOS APBN	622.700,00	113.388.372,00	107.503.484,00	16.564,00	3.874.508,00	0,00	2.616.516,00	0,00	2.616.516,00	0,00	0,00
14	SD Negeri 14	144- 30- 10292	BOS APBN	435.000,00	387.728.858,00	361.064.700,00	116.856,00	17.017.002,00	0,00	9.965.300,00	0,00	9.965.300,00	0,00	0,00
15	SD Negeri 15	144- 30- 10294	BOS APBN	4.544.700,00	837.998.229,00	777.301.800,00	1.163.641,00	44.380.388,00	0,00	19.697.100,00	0,00	19.697.100,00	0,00	0,00
16	SD Negeri 16	144- 30- 10323	BOS APBN	0,00	286.150.342,00	272.750.000,00	226.716,00	13.173.626,00	0,00	0,00	0,00	0,00	0,00	0,00
17	SD Negeri 17	144- 30- 12632	BOS APBN	9.368.208,00	192.117.316,00	177.600.332,00	209.186,00	11.449.580,00	0,00	12.226.426,00	0,00	12.226.426,00	0,00	0,00
18	SD Negeri 18	144- 30- 17792	BOS APBN	202.000,00	106.690.465,00	103.479.000,00	11.392,00	3.141.073,00	0,00	261.000,00	0,00	261.000,00	0,00	0,00
19	SD Negeri 19	144- 30- 12707	BOS APBN	0,00	441.937.853,00	403.454.233,00	491.426,00	26.736.427,00	0,00	11.255.767,00	0,00	11.255.767,00	0,00	0,00
20	SD Negeri 20	144- 30- 12104	BOS APBN	105.842,00	602.510.915,00	570.957.400,00	741.797,00	30.541.608,00	0,00	375.952,00	0,00	375.952,00	0,00	0,00
21	SD Negeri 21	144- 30- 10246	BOS APBN	19.206.797,00	451.944.436,00	405.735.350,00	402.813,00	20.298.420,00	0,00	44.714.650,00	0,00	44.714.650,00	0,00	0,00
22	SD Negeri 22	144- 30- 10289	BOS APBN	0,00	345.886.129,00	326.690.000,00	391.619,00	18.804.510,00	0,00	0,00	0,00	0,00	0,00	0,00
23	SD Negeri 23	144- 30- 10302	BOS APBN	0,00	438.429.152,00	412.446.558,00	380.644,00	22.428.508,00	0,00	3.173.442,00	0,00	3.173.442,00	0,00	0,00
24	SD Negeri 24	144- 30- 10301	BOS APBN	787.500,00	443.635.842,00	408.520.800,00	348.057,00	32.755.285,00	0,00	2.799.200,00	0,00	2.799.200,00	0,00	0,00
25	SD Negeri 25	144- 30- 12204	BOS APBN	700.218,00	166.069.871,00	156.496.056,00	92.852,00	6.767.237,00	0,00	3.413.944,00	0,00	3.413.944,00	0,00	0,00
26	SD Negeri 26	144- 30- 10284	BOS APBN	20.369.307,00	258.587.304,00	238.466.128,00	224.911,00	12.041.411,00	0,00	28.224.161,00	0,00	28.224.161,00	0,00	0,00
27	SD Negeri 27	144- 30- 10312	BOS APBN	436.900,00	155.323.345,00	148.522.000,00	46.230,00	4.654.015,00	0,00	2.538.000,00	0,00	2.538.000,00	0,00	0,00
28	SD Negeri 28	144- 30- 12705	BOS APBN	200.000,00	504.982.905,00	484.023.000,00	303.755,00	20.759.150,00	0,00	97.000,00	0,00	97.000,00	0,00	0,00
29	SD Negeri 29	144- 30- 12621	BOS APBN	90.000,00	146.416.377,00	140.133.500,00	23.436,00	6.342.941,00	0,00	6.500,00	0,00	6.500,00	0,00	0,00
30	SD Negeri 30	144- 30- 12211	BOS APBN	0,00	327.147.475,00	318.918.050,00	183.981,00	7.553.494,00	0,00	491.950,00	0,00	491.950,00	0,00	0,00
31	SD Negeri 31	144- 30- 10330	BOS APBN	18.338,00	250.926.117,00	234.764.420,00	234.435,00	15.930.020,00	0,00	15.580,00	0,00	15.580,00	0,00	0,00
32	SD Negeri 32	144- 30- 12630	BOS APBN	89.100,00	174.578.414,00	166.466.250,00	63.664,00	8.073.850,00	0,00	63.750,00	0,00	63.750,00	0,00	0,00
33	SD Negeri 33	144- 30- 12706	BOS APBN	196.640,00	338.535.930,00	315.465.023,00	307.224,00	21.745.346,00	0,00	1.214.977,00	0,00	1.214.977,00	0,00	0,00
34	SD Negeri 34	144- 30- 12703	BOS APBN	3.056.240,00	216.135.103,00	199.006.110,00	29.594,00	10.771.749,00	0,00	9.383.890,00	0,00	9.383.890,00	0,00	0,00
35	SD Negeri 35	144- 30- 12615	BOS APBN	611.339,00	217.340.817,00	201.806.730,00	66.251,00	11.315.905,00	0,00	4.763.270,00	0,00	4.763.270,00	0,00	0,00
36	SD Negeri 36	144- 30- 10288	BOS APBN	0,00	159.903.740,00	151.970.000,00	46.652,00	7.887.088,00	0,00	0,00	0,00	0,00	0,00	0,00
37	SD Negeri 37	144- 30- 10324	BOS APBN	0,00	177.675.017,00	168.350.000,00	8.814,00	9.316.203,00	0,00	0,00	0,00	0,00	0,00	0,00
38	SD Negeri 38	144- 30- 21203	BOS APBN	4.094.550,00	220.472.948,00	204.978.500,00	72.690,00	12.764.808,00	0,00	6.751.500,00	0,00	6.751.500,00	0,00	0,00
39	SD Negeri 39	144- 30- 10328	BOS APBN	500.000,00	220.694.422,00	208.116.000,00	146.907,00	12.907.515,00	0,00	24.000,00	0,00	24.000,00	0,00	0,00
40	SD Negeri 40	144- 30- 12623	BOS APBN	1.000,00	204.391.475,00	193.830.000,00	120.227,00	10.442.248,00	0,00	0,00	0,00	0,00	0,00	0,00
41	SD Negeri 41	144- 30- 12212	BOS APBN	4.033.900,00	154.168.650,00	142.476.156,00	62.270,00	10.060.280,00	0,00	5.603.844,00	0,00	5.603.844,00	0,00	0,00
42	SD Negeri 42	144- 30- 12702	BOS APBN	0,00	313.489.324,00	292.513.500,00	240.221,00	20.229.103,00	0,00	506.500,00	0,00	506.500,00	0,00	0,00
43	SD Negeri 43	144- 30- 12708	BOS APBN	429.999,98	160.394.558,00	153.540.500,00	107.569,00	6.926.989,00	0,00	249.499,98	0,00	249.499,98	0,00	0,00
44	SD Negeri 44	144- 30- 10296	BOS APBN	7.775.400,00	268.726.963,00	255.775.100,00	178.028,00	16.064.335,00	0,00	4.484.900,00	0,00	4.484.900,00	0,00	0,00
45	SD Negeri 45	144- 30- 12616	BOS APBN	0,00	119.543.897,00	111.476.500,00	22.888,00	7.591.009,00	0,00	453.500,00	0,00	453.500,00	0,00	0,00
46	SD Negeri 46	144- 30- 12617	BOS APBN	3.161.750,00	150.868.501,00	145.340.700,00	21.362,00	6.608.889,00	0,00	2.059.300,00	0,00	2.059.300,00	0,00	0,00
47	SD Negeri 47	144- 30- 12626	BOS APBN	950.000,00	136.017.197,00	126.571.500,00	25.436,00	8.631.761,00	0,00	1.738.500,00	0,00	1.738.500,00	0,00	0,00
48	SD Negeri 48	144- 30- 12208	BOS APBN	17.326.819,00	304.643.019,00	297.178.034,00	322.049,00	14.067.789,00	0,00	10.401.966,00	0,00	10.401.966,00	0,00	0,00
49	SD Negeri 49	144- 30- 12202	BOS APBN	718.920,00	112.545.622,00	105.776.692,00	9.295,00	6.785.247,00	0,00	693.308,00	0,00	693.308,00	0,00	0,00
50	SD Negeri 50	144- 30- 10305	BOS APBN	0,00	170.400.589,00	163.800.000,00	29.255,00	6.571.334,00	0,00	0,00	0,00	0,00	0,00	0,00
51	SD Negeri 51	144- 30- 10308	BOS APBN	23.842.400,00	213.509.108,00	215.222.458,00	396.699,00	14.914.809,00	0,00	6.817.542,00	0,00	6.817.542,00	0,00	0,00
52	SD Negeri 52	144- 30- 10306	BOS APBN	0,00	433.666.901,00	405.566.415,00	465.998,00	24.610.903,00	0,00	3.023.585,00	0,00	3.023.585,00	0,00	0,00
53	SD Negeri 53	144- 30- 10293	BOS APBN	0,00	137.394.846,00	130.873.900,00	17.707,00	6.337.139,00	0,00	166.100,00	0,00	166.100,00	0,00	0,00
54	SD Negeri 54	144- 30- 10311	BOS APBN	1.116.000,00	143.566.792,00	134.680.000,00	48.769,00	9.954.023,00	0,00	0,00	0,00	0,00	0,00	0,00
55	SD Negeri 55	144- 30- 12614	BOS APBN	400.000,00	253.635.647,00	242.937.500,00	98.944,00	10.966.703,00	0,00	32.500,00	0,00	32.500,00	0,00	0,00
56	SD Negeri 56	144- 30- 12207	BOS APBN	943.150,00	181.380.856,00	172.550.600,00	109.224,00	8.404.782,00	0,00	1.259.400,00	0,00	1.259.400,00	0,00	0,00
57	SD Negeri 57	144- 30- 12300	BOS APBN	1.466.500,00	111.596.867,00	105.477.900,00	64.713,00	7.438.654,00	0,00	82.100,00	0,00	82.100,00	0,00	0,00
58	SD Negeri 58	144- 30- 12105	BOS APBN	2.552.699,00	178.714.204,00	171.465.250,00	115.773,00	8.251.130,00	0,00	1.434.750,00	0,00	1.434.750,00	0,00	0,00
59	SD Negeri 59	144- 30- 12704	BOS APBN	0,00	156.364.998,00	149.233.500,00	174.198,00	6.950.800,00	0,00	6.500,00	0,00	6.500,00	0,00	0,00
60	SD Negeri 60	144- 30- 12618	BOS APBN	2.058.185,00	205.862.161,00	195.368.000,00	69.653,00	11.290.693,00	0,00	1.192.000,00	0,00	1.192.000,00	0,00	0,00
61	SD Negeri 61	144- 30- 12634	BOS APBN	267.500,00	400.994.066,00	380.291.400,00	243.839,00	20.637.727,00	0,00	88.600,00	0,00	88.600,00	0,00	0,00
62	SD Negeri 62	144- 30- 10309	BOS APBN	1.265.000,23	276.122.887,00	261.673.200,00	100.942,00	13.386.945,00	0,00	2.226.800,23	0,00	2.226.800,23	0,00	0,00
63	SD Negeri 63	144- 30- 10286	BOS APBN	39.266,00	104.217.415,00	98.986.800,00	0,00	5.066.681,00	0,00	203.200,00	0,00	203.200,00	0,00	0,00
64	SD Negeri 64	144- 30- 10320	BOS APBN	1.310.300,00	225.033.884,00	215.436.900,00	130.534,00	10.543.650,00	0,00	233.100,00	0,00	233.100,00	0,00	0,00
65	SD Negeri 65	144- 30- 12103	BOS APBN	37.828.450,00	155.888.058,00	176.815.400,00	176.967,00	13.359.541,00	0,00	3.364.600,00	0,00	3.364.600,00	0,00	0,00
66	SD Negeri 66	144- 30- 10327	BOS APBN	475.500,00	194.900.059,00	178.489.600,00	99.269,00	11.456.290,00	0,00	5.330.400,00	0,00	5.330.400,00	0,00	0,00
	Total SD Negeri			**207.868.077,63**	**17.796.176.992,00**	**16.805.150.033,00**	**13.237.495,00**	**918.655.194,00**	**0,00**	**267.002.347,63**	**0,00**	**267.002.347,63**	**0,00**	**0,00**
67	SMP Negeri 1	144- 30- 10298	BOS APBN	22.924.923,13	1.323.478.736,00	1.239.175.889,00	4.966.077,00	72.547.581,00	0,00	29.714.112,13	0,00	29.714.112,13	-	-
68	SMP Negeri 2	144- 30- 12622	BOS APBN	84.767.479,00	1.392.440.674,00	1.293.488.881,00	4.267.767,00	82.490.386,00	0,00	96.961.119,00	0,00	96.961.119,00	-	-
69	SMP Negeri 3	144- 30- 12627	BOS APBN	3.649.648,00	1.045.854.828,00	978.316.905,00	2.542.594,00	54.450.582,00	0,00	14.194.395,00	0,00	14.194.395,00	-	-
70	SMP Negeri 4	144- 30- 12205	BOS APBN	0,00	902.034.115,00	856.610.000,00	778.557,00	44.645.558,00	0,00	0,00	0,00	0,00	-	-
71	SMP Negeri 5	144- 30- 12709	BOS APBN	9.518,44	981.836.405,00	928.668.464,00	1.959.330,00	50.016.593,00	0,00	1.201.536,44	0,00	1.201.536,44	-	-
72	SMP Negeri 6	144- 30- 12106	BOS APBN	217.061,55	1.118.477.516,00	1.016.823.457,00	2.825.217,00	55.019.360,00	0,00	44.026.543,55	0,00	44.026.543,55	-	-
73	SMP Negeri 7	144- 30- 10307	BOS APBN	503.090,00	1.318.955.353,00	1.252.670.000,00	1.381.377,00	65.407.066,00	0,00	0,00	0,00	0,00	-	-
74	SMP Negeri 8	144- 30- 12206	BOS APBN	960.374,00	588.289.124,00	558.940.681,00	562.969,00	29.246.529,00	0,00	499.319,00	0,00	499.319,00	-	-
75	SMP Negeri 9	144- 30- 12625	BOS APBN	21.559.770,00	678.583.494,00	651.799.520,00	1.944.060,00	29.979.204,00	0,00	16.420.480,00	0,00	16.420.480,00	-	-
76	SMP Negeri 10	144- 30- 12100	BOS APBN	0,00	763.091.224,00	725.516.104,00	1.209.333,00	35.211.891,00	0,00	1.153.896,00	0,00	1.153.896,00	-	-
	Total SMP Negeri			**134.591.864,12**	**10.113.041.469,00**	**9.502.009.901,00**	**22.437.281,00**	**519.014.750,00**	**0,00**	**204.171.401,12**	**0,00**	**204.171.401,12**	**0,00**	**0,00**
	JUMLAH			**342.459.941,75**	**27.909.218.461,00**	**26.307.159.934,00**	**35.674.776,00**	**1.437.669.944,00**	**-**	**471.173.748,75**	**0,00**	**471.173.748,75**	**-**	**-**

Lampiran 11.d

PEMERINTAH KOTA PANGKALPINANG
Saldo Dana BOS APBN SD dan SMP SWASTA
PER 31 DESEMBER 2025

No.	Sekolah	Jenis Dana	Saldo Awal	Pendapatan	Belanja	Dikembalikan Ke Kas Negara	TARIK X-FER	SETORAN PAJAK	PAJAK BELUM SETOR	Saldo Per 31 Desember 2025	Kas Tunai	Kas BOS Di Bank	Saldo Rekening di Bank	Uang Pribadi Sekolah
1	2	3	4	5	6	7	8	9	10	11=4+5-6-8-9	11	12		
1	SD PAULUS 1 PANGKALPINANG	BOS APBN	2.653.000,00	217.934.158,00	203.237.817,00	0,00	315.350,00	12.200.808,00	0,00	4.833.183,00	0,00	4.833.183,00	0,00	0,00
2	SD PAULUS 2 PANGKALPINANG	BOS APBN	3.785.843,17	132.037.696,00	122.294.037,00	0,00	80.715,00	6.522.824,00	0,00	6.925.963,17	0,00	6.925.963,17	0,00	0,00
3	SD THERESIA 1 PANGKALPINANG	BOS APBN	2.622.681,00	550.505.388,00	498.470.750,00	0,00	512.803,00	30.425.266,00	0,00	23.719.250,00	0,00	23.719.250,00	0,00	0,00
4	SD THERESIA 2 PANGKALPINANG	BOS APBN	2.819.062,00	202.150.608,00	189.389.408,00	0,00	203.951,00	10.025.719,00	0,00	5.350.592,00	0,00	5.350.592,00	0,00	0,00
5	SD BUDI MULIA PANGKALPINANG	BOS APBN	525.985.746,00	329.327.764,00	311.508.590,00	0,00	8.582.152,00	9.730.200,00	0,00	525.492.568,00	0,00	525.492.568,00	0,00	0,00
6	SD DEPATI AMIR PANGKALPINANG	BOS APBN	87.150,00	14.692.613,00	14.384.900,00	0,00	0,00	219.763,00	0,00	175.100,00	0,00	175.100,00	0,00	0,00
7	SD MUHAMMADIYAH PANGKALPINANG	BOS APBN	5.273.675,00	488.120.530,00	473.120.030,00	0,00	457.340,00	14.276.865,00	0,00	5.539.970,00	0,00	5.539.970,00	0,00	0,00
8	SD PEMBINAAN PANGKALPINANG	BOS APBN	1.243.867,00	343.619.082,00	334.849.543,00	0,00	251.706,00	9.731.243,00	0,00	30.457,00	0,00	30.457,00	0,00	0,00
9	SD SWADAYA PANGKALPINANG	BOS APBN	20,00	18.528.876,00	18.200.000,00	0,00	0,00	328.896,00	0,00	0,00	0,00	0,00	0,00	0,00
10	SDIT ALBINA PANGKALPINANG	BOS APBN	571.123,00	212.947.615,00	206.253.862,00	0,00	166.926,00	6.781.812,00	0,00	316.138,00	0,00	316.138,00	0,00	0,00
11	SDIT AL QUDWAH PANGKALPINANG	BOS APBN	1.703.162,00	363.911.045,00	313.458.623,00	0,00	419.704,00	24.836.416,00	0,00	26.899.464,00	0,00	26.899.464,00	0,00	0,00
12	SD ALAM BABEL PANGKALPINANG	BOS APBN	13.900.000,00	48.291.976,00	47.525.700,00	0,00	0,00	3.951.976,00	0,00	10.714.300,00	0,00	10.714.300,00	0,00	0,00
13	SDQU DARUL FATTAH PANGKALPINANG	BOS APBN	240.000,00	147.661.005,00	142.870.000,00	0,00	77.501,00	4.953.504,00	0,00	0,00	0,00	0,00	0,00	0,00
14	SDIT AT TAUHID PANGKALPINANG	BOS APBN	500.900,00	692.687.145,00	666.339.600,00	0,00	753.660,00	25.404.385,00	0,00	690.400,00	0,00	690.400,00	0,00	0,00
15	SD BAHAGIA PANGKALPINANG	BOS APBN	107.759,00	346.853.403,00	324.029.400,00	0,00	486.576,00	15.484.586,00	0,00	6.960.600,00	0,00	6.960.600,00	0,00	0,00
16	SD SANTA FAMILIA PANGKALPINANG	BOS APBN	749.270,00	153.056.742,00	143.474.500,00	0,00	95.964,00	8.360.048,00	0,00	1.875.500,00	0,00	1.875.500,00	0,00	0,00
17	SDIT QUR'ANI ADH DHUHAA PANGKALPINANG	BOS APBN	1.546.439,00	437.466.703,00	425.182.979,00	0,00	280.479,00	11.942.663,00	0,00	1.607.021,00	0,00	1.607.021,00	0,00	0,00
18	SD KALAM KUDUS	BOS APBN	9.101.620,00	163.253.265,00	153.214.680,00	0,00	128.471,00	8.676.414,00	0,00	10.335.320,00	0,00	10.335.320,00	0,00	0,00
19	SD AL AZHAR	BOS APBN	0,00	257.398.422,00	244.010.612,00	0,00	111.044,00	11.837.378,00	0,00	1.439.388,00	0,00	1.439.388,00	0,00	0,00
20	SD MUTIARA HARAPAN	BOS APBN	73.000,00	205.793.098,00	182.293.142,00	0,00	115.357,00	15.810.741,00	0,00	7.646.858,00	0,00	7.646.858,00	0,00	0,00
21	SD DARUL ADZKAR ISLAMIC SCHOOL	BOS APBN	0,00	205.943.810,00	193.940.000,00	0,00	162.590,00	11.041.220,00	0,00	800.000,00	0,00	800.000,00	0,00	0,00
22	SD ISLAM SMART PANGKALPINANG	BOS APBN	0,00	138.377.573,00	131.950.000,00	0,00	46.183,00	6.381.390,00	0,00	0,00	0,00	0,00	0,00	0,00
23	SDS KASIH BAPTIS PANGKALPINANG	BOS APBN	0,00	202.844.131,00	190.190.000,00	0,00	30.558,00	12.623.573,00	0,00	0,00	0,00	0,00	0,00	0,00
24	SDIT INSANTAMA	BOS APBN	0,00	298.040.882,00	275.084.397,00	0,00	400.199,00	21.000.683,00	0,00	1.555.603,00	0,00	1.555.603,00	0,00	0,00
	TOTAL SD SWASTA		**572.964.317,17**	**6.171.443.530,00**	**5.805.272.570,00**	**0,00**	**13.679.229,00**	**282.548.373,00**	**0,00**	**642.907.675,17**	**0,00**	**642.907.675,17**	**0,00**	**0,00**
25	SMP THERESIA PANGKALPINANG	BOS APBN	1.893.448,00	560.165.652,00	538.513.711,00	0,00	745.033,00	19.634.067,00	0,00	3.166.289,00	0,00	3.166.289,00	0,00	0,00
26	SMP BUDI MULIA PANGKALPINANG	BOS APBN	97.883.177,00	302.613.822,00	285.908.303,00	0,00	721.373,00	12.150.674,00	0,00	101.716.649,00	0,00	101.716.649,00	0,00	0,00
27	SMP MUHAMMADIYAH PANGKALPINANG	BOS APBN	0,90	144.943.884,00	143.780.000,00	0,00	75.824,00	1.088.060,00	0,00	0,90	0,00	0,90	0,00	0,00
28	SMP SANTO PAULUS PANGKALPINANG	BOS APBN	1.022.897,00	203.662.628,00	189.321.530,00	0,00	93.292,00	11.389.201,00	0,00	3.881.502,00	0,00	3.881.502,00	0,00	0,00
29	SMP SWADAYA PANGKALPINANG	BOS APBN	3.698.210,00	24.049.050,00	26.420.800,00	0,00	0,00	0,00	0,00	1.326.460,00	0,00	1.326.460,00	0,00	0,00
30	SMP PGRI 3 PANGKALPINANG	BOS APBN	35.784.280,80	11.425.900,00	6.311.000,00	0,00	0,00	0,00	0,00	40.899.180,80	0,00	40.899.180,80	0,00	0,00
31	SMP PGRI 2 PANGKALPINANG	BOS APBN	818.500,54	3.621.500,00	4.395.000,00	0,00	0,00	0,00	0,00	45.000,54	0,00	45.000,54	0,00	0,00
32	SMP PEMBINAAN PANGKALPINANG	BOS APBN	2.571.150,00	312.428.409,00	303.674.303,00	0,00	232.640,00	10.626.919,00	0,00	465.697,00	0,00	465.697,00	0,00	0,00
33	SMP KALAM KUDUS PANGKALPINANG	BOS APBN	2.758.888,00	215.518.706,00	197.959.750,00	0,00	347.203,00	12.395.891,00	0,00	7.574.750,00	0,00	7.574.750,00	0,00	0,00
34	SMPIT ALBINA PANGKALPINANG	BOS APBN	210.910,00	81.589.455,00	80.719.680,00	0,00	0,00	770.365,00	0,00	310.320,00	0,00	310.320,00	0,00	0,00
35	SMPIT NU PANGKALPINANG	BOS APBN	186,00	27.795.138,00	26.607.500,00	0,00	0,00	1.155.138,00	0,00	32.686,00	0,00	32.686,00	0,00	0,00
36	SMPIT AL QUDWAH PANGKALPINANG	BOS APBN	824.913,00	195.743.339,00	173.202.512,00	0,00	228.724,00	10.958.175,00	0,00	12.178.841,00	0,00	12.178.841,00	0,00	0,00
37	SMPIT AT TAUHID	BOS APBN	20.159.080,00	218.618.723,00	226.307.700,00	0,00	208.095,00	9.909.708,00	0,00	2.352.300,00	0,00	2.352.300,00	0,00	0,00
38	SMP ISLAM SMART	BOS APBN	770,00	93.456.723,00	89.910.000,00	0,00	0,00	3.546.723,00	0,00	770,00	0,00	770,00	0,00	0,00
39	SMP KASIH BAPTIST	BOS APBN	0,00	76.662.358,00	73.260.000,00	0,00	0,00	3.402.358,00	0,00	0,00	0,00	0,00	0,00	0,00
40	SMP IT MIFTAHUL KHOIROT	BOS APBN	2.338.500,00	61.991.182,00	60.421.840,00	0,00	0,00	3.279.682,00	0,00	628.160,00	0,00	628.160,00	0,00	0,00
41	SMP MUTIARA HARAPAN	BOS APBN	0,00	103.265.379,00	85.755.000,00	0,00	65.374,00	7.150.005,00	0,00	10.295.000,00	0,00	10.295.000,00	0,00	0,00
42	SMP MULYO BUDIONO	BOS APBN	0,00	150.388.306,00	144.144.000,00		90.954,00	5.997.352,00	0,00	156.000,00	0,00	156.000,00	0,00	0,00
43	SMP BAHAGIA	BOS APBN	427.070,00	205.077.853,00	193.126.300,00		64.661,00	12.300.262,00	0,00	13.700,00	0,00	13.700,00	0,00	0,00
	TOTAL SMP SWASTA		**170.391.981,24**	**2.993.018.007,00**	**2.849.738.929,00**	**0,00**	**2.873.173,00**	**125.754.580,00**	**0,00**	**185.043.306,24**	**0,00**	**185.043.306,24**	**0,00**	**0,00**
	JUMLAH		**743.356.298,41**	**9.164.461.537,00**	**8.655.011.499,00**	**0,00**	**16.552.402,00**	**408.302.953,00**	**0,00**	**827.950.981,41**	**0,00**	**827.950.981,41**	**0,00**	**0,00**

Lampiran 11.e

SALDO KAS BOS PAUD NEGERI

Semester 1

KAS BOP PAUD NEGERI		Saldo Awal 2025		Saldo Awal	Penerimaan		Belanja									Total Belanja	Jasa Giro		Pajak		Saldo Akhir	Rincian Saldo Akhir	
No.	Nama Sekolah	Tunai	Bank				Barang dan Jasa		Total Belanja Barang dan Jasa	Belanja Modal Reguler		Ttl Belanja Modal Bos Reguler	Belanja Modal Kinerja		Ttl Belanja Modal BOS Kinerja		Penerimaan	Penyetoran	Pemungutan Pajak	Penyetoran Pajak		Tunai	Bank
					Reguler	Kinerja	Reguler	Kinerja		Peralatan dan Mesin	Aset Tetap Lainnya		Peralatan dan Mesin	Aset Tetap Lainnya									
1	TK N PEMBINA 1	0,00	0,00	0,00	35.990.000,00	0,00	31.488.000,00	0,00	31.488.000,00	4.500.000,00	0,00	4.500.000,00	0,00	0,00	0,00	35.988.000,00	0,00	0,00	3.185.759,00	3.185.759,00	2.000,00	0,00	2.000,00
2	TK N PEMBINA 2	0,00	4.827,00	4.827,00	40.565.000,00	0,00	24.101.094,00	0,00	24.101.094,00	12.196.000,00	0,00	12.196.000,00	0,00	0,00	0,00	36.297.094,00	0,00	0,00	3.148.250,00	3.148.250,00	4.272.733,00	4.827,00	4.267.906,00
3	TK N PEMBINA 3	0,00	0,00	0,00	27.145.000,00	15.000.000,00	22.091.079,00	0,00	22.091.079,00	0,00	0,00	0,00	0,00	0,00	0,00	22.091.079,00	0,00	0,00	727.797,00	727.797,00	20.053.921,00	(4.827,00)	20.058.748,00
4	TK N PEMBINA 4 TAMANSARI	0,00	0,00	0,00	21.655.000,00	0,00	19.255.000,00	0,00	19.255.000,00	1.200.000,00	1.200.000,00	2.400.000,00	0,00	0,00	0,00	21.655.000,00	0,00	0,00	1.847.024,00	1.847.024,00	0,00	0,00	0,00
5	TK N PEMBINA 5 RANGKUI	0,00	0,00	0,00	25.315.000,00	0,00	25.315.000,00	0,00	25.315.000,00	0,00	0,00	0,00	0,00	0,00	0,00	25.315.000,00	0,00	0,00	2.309.466,00	2.309.466,00	0,00	0,00	0,00
6	TK N PEMBINA 6 PKLBALAM	0,00	0,00	0,00	6.100.000,00	0,00	5.900.000,00	0,00	5.900.000,00	0,00	0,00	0,00	0,00	0,00	0,00	5.900.000,00	0,00	0,00	333.210,00	333.210,00	200.000,00	0,00	200.000,00
7	TK N PEMBINA 7 MODEL	0,00	6.500.070,00	6.500.070,00	28.975.000,00	15.000.000,00	28.975.000,00	0,00	28.975.000,00	0,00	0,00	0,00	0,00	0,00	0,00	28.975.000,00	0,00	0,00	2.325.944,00	2.325.944,00	21.500.070,00	0,00	21.500.070,00
8	SANGGAR KEGIATAN BELAJAR	0,00	0,00	0,00	50.630.000,00	0,00	48.930.000,00	0,00	48.930.000,00	0,00	0,00	0,00	0,00	0,00	0,00	48.930.000,00	0,00	0,00	3.831.197,00	3.831.197,00	1.700.000,00	1.098.000,00	602.000,00
	Total Semester 1 Negeri	**0,00**	**6.504.897,00**	**6.504.897,00**	**236.375.000,00**	**30.000.000,00**	**206.055.173,00**	**0,00**	**206.055.173,00**	**17.896.000,00**	**1.200.000,00**	**19.096.000,00**	**0,00**	**0,00**	**0,00**	**225.151.173,00**	**0,00**	**0,00**	**17.708.647,00**	**17.708.647,00**	**47.728.724,00**	**1.098.000,00**	**46.630.724,00**

Semester 2

KAS BOP PAUD NEGERI		Saldo Awal (Semester II 2025)		Saldo Awal	Penerimaan		Belanja									Total Belanja	Jasa Giro		Pajak		Saldo Akhir	Rincian Saldo Akhir	
No.	Nama Sekolah	Tunai	Bank				Barang dan Jasa		Total Belanja Barang dan Jasa	Belanja Modal Reguler		Ttl Belanja Modal Bos Reguler	Belanja Modal Kinerja		Ttl Belanja Modal BOS Kinerja		Penerimaan	Penyetoran	Pemungutan Pajak	Penyetoran Pajak		Tunai	Bank
					Reguler	Kinerja	Reguler	Kinerja		Peralatan dan Mesin	Aset Tetap Lainnya		Peralatan dan Mesin	Aset Tetap Lainnya									
1	TK N PEMBINA 1	0,00	2.000,00	2.000,00	35.990.000,00	0,00	28.722.000,00	0,00	28.722.000,00	0,00	7.270.000,00	7.270.000,00	0,00	0,00	0,00	35.992.000,00	0,00	0,00	2.645.059,00	2.645.059,00	0,00	0,00	0,00
2	TK N PEMBINA 2	4.827,00	4.267.906,00	4.272.733,00	40.565.000,00	0,00	30.891.306,00	0,00	30.891.306,00	5.530.000,00	8.395.000,00	13.925.000,00	0,00	0,00	0,00	44.816.306,00	118.394,00	0,00	4.138.537,00	4.138.537,00	21.427,00	0,00	21.427,00
3	TK N PEMBINA 3	(4.827,00)	20.058.748,00	20.053.921,00	27.140.173,00	0,00	25.958.587,00	8.044.203,00	34.002.790,00	0,00	5.431.000,00	5.431.000,00	4.000.000,00	2.477.000,00	6.477.000,00	45.910.790,00	848,00	0,00	2.575.754,00	2.575.754,00	1.283.304,00	0,00	1.283.304,00
4	TK N PEMBINA 4 TAMANSARI	0,00	0,00	0,00	21.655.000,00	0,00	15.405.000,00	0,00	15.405.000,00	3.100.000,00	3.150.000,00	6.250.000,00	0,00	0,00	0,00	21.655.000,00	0,00	0,00	1.633.093,00	1.633.093,00	0,00	0,00	0,00
5	TK N PEMBINA 5 RANGKUI	0,00	0,00	0,00	25.315.000,00	0,00	20.245.000,00	0,00	20.245.000,00	0,00	5.070.000,00	5.070.000,00	0,00	0,00	0,00	25.315.000,00	78.191,00	0,00	2.111.054,00	2.111.054,00	0,00	0,00	0,00
6	TK N PEMBINA 6 PKLBALAM	0,00	200.000,00	200.000,00	6.100.000,00	0,00	5.080.000,00	0,00	5.080.000,00	0,00	1.220.000,00	1.220.000,00	0,00	0,00	0,00	6.300.000,00	0,00	0,00	212.292,00	212.292,00	0,00	0,00	0,00
7	TK N PEMBINA 7 MODEL	0,00	21.500.070,00	21.500.070,00	28.975.000,00	0,00	18.655.000,00	12.896.000,00	31.551.000,00	4.440.000,00	5.880.000,00	10.320.000,00	2.104.000,00	0,00	2.104.000,00	43.975.000,00	66.284,00	19.348,00	2.477.415,00	2.477.415,00	6.500.070,00	0,00	6.500.070,00
8	SANGGAR KEGIATAN BELAJAR	1.098.000,00	602.000,00	1.700.000,00	50.630.000,00	0,00	41.407.000,00	0,00	41.407.000,00	0,00	10.887.200,00	10.887.200,00	0,00	0,00	0,00	52.294.200,00	125.810,00	125.810,00	2.574.451,00	2.574.451,00	35.800,00	0,00	35.800,00
	Total Semester 1 Negeri	**1.098.000,00**	**46.630.724,00**	**47.728.724,00**	**236.370.173,00**	**0,00**	**186.363.893,00**	**20.940.203,00**	**207.304.096,00**	**13.070.000,00**	**47.303.200,00**	**60.373.200,00**	**6.104.000,00**	**2.477.000,00**	**8.581.000,00**	**276.258.296,00**	**389.527,00**	**145.158,00**	**18.367.655,00**	**18.367.655,00**	**7.840.601,00**	**0,00**	**7.840.601,00**

Saldo Kas BOS PAUD SWASTA

Semester 1

KAS BOP PAUD SWASTA		Saldo Awal (Desember 2024)		Saldo Awal	Penerimaan		Total Penerimaan	Belanja											Jasa Giro		Pajak		Pengembalian Silpa ke Kas Negara	Saldo Akhir	Rincian Saldo Akhir	
								Barang dan Jasa		Total Barang dan Jasa	Belanja Modal Reguler		Total BM Reguler	Belanja Modal Kinerja		Total BM Kinerja	Ttl Belanja Modal	Total Belanja								
No.	Nama Sekolah	Bank	Tunai		Reguler	Kinerja		Reguler	Kinerja		Peralatan dan Mesin	Aset Tetap Lainnya		Peralatan dan Mesin	Aset Tetap Lainnya				Penerimaan	Penyetoran	Pemungutan	Penyetoran			Bank	Tunai
1	POS PAUD AIR MAWAR	0,00	0,00	0,00	7.320.000	-	7.320.000,00	7.320.000	0,00	7.320.000,00	-	-	0,00	0,00	0,00	0,00	0,00	7.320.000,00	-	-	0,00	0,00	-	0,00	-	-
2	POS PAUD GEMBIRA	2.745.000,00	0,00	2.745.000,00	2.745.000	-	2.745.000,00	1.200.000	0,00	1.200.000,00	-	-	0,00	0,00	0,00	0,00	0,00	1.200.000,00	-	-	0,00	0,00	2.745.000	1.545.000,00	1.545.000	-
3	POS PAUD PADMA	3.355.000,00	0,00	3.355.000,00	-	-	0,00	-	0,00	0,00	-	-	0,00	0,00	0,00	0,00	0,00	0,00	-	-	0,00	0,00	3.355.000	0,00	-	-
4	POS PAUD CAHAYA	0,00	0,00	0,00	5.795.000	-	5.795.000,00	5.795.000	0,00	5.795.000,00	-	-	0,00	0,00	0,00	0,00	0,00	5.795.000,00	-	-	0,00	0,00	-	0,00	-	-
5	POS PAUD CERIA	0,00	0,00	0,00	9.760.000	-	9.760.000,00	6.620.000	0,00	6.620.000,00	3.100.000	-	3.100.000,00	0,00	0,00	0,00	3.100.000,00	9.720.000,00	-	-	0,00	0,00	-	40.000,00	40.000	-
6	POS PAUD MUTIARA	0,00	0,00	0,00	5.185.000	-	5.185.000,00	4.185.000	0,00	4.185.000,00	1.000.000	-	1.000.000,00	0,00	0,00	0,00	1.000.000,00	5.185.000,00	-	-	0,00	0,00	-	0,00	-	-
7	POS PAUD ETIKA	0,00	0,00	0,00	6.405.000	-	6.405.000,00	3.905.000	0,00	3.905.000,00	2.500.000	-	2.500.000,00	0,00	0,00	0,00	2.500.000,00	6.405.000,00	-	-	0,00	0,00	-	0,00	-	-
8	POS PAUD KEMILAU	4.575.000,00	0,00	4.575.000,00	-	-	0,00	-	0,00	0,00	-	-	0,00	0,00	0,00	0,00	0,00	0,00	-	-	0,00	0,00	4.575.000	0,00	-	-
9	POS PAUD TAMAN BUNGA	0,00	0,00	0,00	4.575.000	-	4.575.000,00	3.047.000	0,00	3.047.000,00	1.528.000	-	1.528.000,00	0,00	0,00	0,00	1.528.000,00	4.575.000,00	-	-	0,00	0,00	-	0,00	-	-
10	POS PAUD GIRIMAYA	0,00	0,00	0,00	4.880.000	-	4.880.000,00	4.152.000	0,00	4.152.000,00	-	-	0,00	0,00	0,00	0,00	0,00	4.152.000,00	-	-	0,00	0,00	-	728.000,00	728.000	-
11	POS PAUD BANDENG CERIA	0,00	0,00	0,00	2.745.000	-	2.745.000,00	2.708.000	0,00	2.708.000,00	-	-	0,00	0,00	0,00	0,00	0,00	2.708.000,00	-	-	0,00	0,00	-	37.000,00	37.000	-
12	POS PAUD LOPAN	0,00	0,00	0,00	7.930.000	-	7.930.000,00	7.870.000	0,00	7.870.000,00	-	-	0,00	0,00	0,00	0,00	0,00	7.870.000,00	-	-	0,00	0,00	-	60.000,00	-	60.000
13	POS PAUD AL FARABI	1.525.000,00	0,00	1.525.000,00	-	-	0,00	-	0,00	0,00	-	-	0,00	0,00	0,00	0,00	0,00	0,00	-	-	0,00	0,00	1.525.000	0,00	-	-
14	POS PAUD TERATAI	0,00	0,00	0,00	1.830.000	-	1.830.000,00	1.800.000	0,00	1.800.000,00	-	-	0,00	0,00	0,00	0,00	0,00	1.800.000,00	-	-	0,00	0,00	-	30.000,00	30.000	-
15	POS PAUD MATAHARI	3.050.000,00	0,00	3.050.000,00	-	-	0,00	-	0,00	0,00	-	-	0,00	0,00	0,00	0,00	0,00	0,00	-	-	0,00	0,00	3.050.000	0,00	-	-
16	SPS KASIH BUNDA	0,00	0,00	0,00	11.285.000	-	11.285.000,00	11.285.000	0,00	11.285.000,00	-	-	0,00	0,00	0,00	0,00	0,00	11.285.000,00	-	-	0,00	0,00	-	0,00	-	-
17	TK AL HIKMAH SINAR BULAN	0,00	0,00	0,00	17.385.000	-	17.385.000,00	14.382.300	0,00	14.382.300,00	3.000.000	-	3.000.000,00	0,00	0,00	0,00	3.000.000,00	17.382.300,00	-	-	0,00	0,00	-	2.700,00	2.700	-
18	TK BRILIAN	0,00	410.000,00	410.000,00	12.200.000	-	12.200.000,00	12.200.000	0,00	12.200.000,00	-	-	0,00	0,00	0,00	0,00	0,00	12.200.000,00	-	-	0,00	0,00	-	410.000,00	-	410.000
19	TK PEMBINAAN	0,00	0,00	0,00	17.995.000	-	17.995.000,00	9.295.000	0,00	9.295.000,00	8.700.000	-	8.700.000,00	0,00	0,00	0,00	8.700.000,00	17.995.000,00	-	-	0,00	0,00	-	0,00	-	-
20	TK AULIA	1.525.000,00	0,00	1.525.000,00	-	-	0,00	-	0,00	0,00	-	-	0,00	0,00	0,00	0,00	0,00	0,00	-	-	0,00	0,00	1.525.000	0,00	-	-
21	TK ADZ DZAKIA	0,00	0,00	0,00	10.370.000	-	10.370.000,00	5.436.000	0,00	5.436.000,00	4.900.000	-	4.900.000,00	0,00	0,00	0,00	4.900.000,00	10.336.000,00	-	-	0,00	0,00	-	34.000,00	34.000	-
22	TK DARUL ADZKAR	0,00	0,00	0,00	14.945.000	-	14.945.000,00	13.364.300	0,00	13.364.300,00	-	-	0,00	0,00	0,00	0,00	0,00	13.364.300,00	-	-	0,00	0,00	-	1.580.700,00	1.580.700	-
23	TK ISLAM AL AZHAR 65	0,00	0,00	0,00	8.540.000	-	8.540.000,00	-	0,00	0,00	8.500.000	-	8.500.000,00	0,00	0,00	0,00	8.500.000,00	8.500.000,00	-	-	0,00	0,00	-	40.000,00	40.000	-
24	TK KASIH BAPTIST PANGKALPINANG	0,00	0,00	0,00	17.385.000	-	17.385.000,00	12.408.898	0,00	12.408.898,00	3.853.074	-	3.853.074,00	0,00	0,00	0,00	3.853.074,00	16.261.972,00	-	-	0,00	0,00	-	1.123.028,00	1.121.280	1.748
25	TK MALIQUE ISLAMIC SCHOOL PANGKALPINAN	0,00	0,00	0,00	7.015.000	-	7.015.000,00	6.515.000	0,00	6.515.000,00	500.000	-	500.000,00	0,00	0,00	0,00	500.000,00	7.015.000,00	-	-	0,00	0,00	-	0,00	-	-
26	TK MUTIARA HARAPAN ISLAMIC SCHOOL	0,00	0,00	0,00	9.455.000	-	9.455.000,00	200.000	0,00	200.000,00	9.255.000	-	9.255.000,00	0,00	0,00	0,00	0,00	9.455.000,00	-	-	0,00	0,00	-	0,00	-	-
27	TK PARAMARTA	0,00	0,00	0,00	11.895.000	-	11.895.000,00	9.995.000	0,00	9.995.000,00	1.900.000	-	1.900.000,00	0,00	0,00	0,00	1.900.000,00	11.895.000,00	-	-	0,00	0,00	-	0,00	-	-
28	TK SANTO PAULUS	0,00	384.939,00	384.939,00	17.995.000	-	17.995.000,00	17.264.080	0,00	17.264.080,00	-	-	0,00	0,00	0,00	0,00	0,00	17.264.080,00	-	-	0,00	0,00	-	1.115.859,00	730.920	384.939
29	TK SITI KHADIJAH	0,00	0,00	0,00	24.095.000	-	24.095.000,00	22.095.000	0,00	22.095.000,00	2.000.000	-	2.000.000,00	0,00	0,00	0,00	2.000.000,00	24.095.000,00	-	-	0,00	0,00	-	0,00	-	-
30	TK TAHFIDZ ALQURAN AT TAUHID	0,00	0,00	0,00	20.130.000	-	20.130.000,00	20.130.000	0,00	20.130.000,00	-	-	0,00	0,00	0,00	0,00	0,00	20.130.000,00	-	-	0,00	0,00	-	0,00	-	-
31	TK TAMASHA VALAQ	0,00	0,00	0,00	24.705.000	-	24.705.000,00	16.305.000	0,00	16.305.000,00	8.400.000	-	8.400.000,00	0,00	0,00	0,00	8.400.000,00	24.705.000,00	-	-	0,00	0,00	-	0,00	-	-
32	TK YAMUSRU	0,00	0,00	0,00	9.455.000	-	9.455.000,00	4.500.000	0,00	4.500.000,00	-	-	0,00	0,00	0,00	0,00	0,00	4.500.000,00	-	-	0,00	0,00	-	4.955.000,00	4.955.000	-
33	TK ADVENT PANGKALPINANG	0,00	0,00	0,00	4.575.000	-	4.575.000,00	3.583.000	0,00	3.583.000,00	950.000	-	950.000,00	0,00	0,00	0,00	950.000,00	4.533.000,00	-	-	0,00	0,00	-	42.000,00	42.000	-
34	TK AL-BINA ISLAMIC SCHOOL	0,00	0,00	0,00	7.015.000	-	7.015.000,00	7.015.000	0,00	7.015.000,00	-	-	0,00	0,00	0,00	0,00	0,00	7.015.000,00	-	-	0,00	0,00	-	0,00	-	-
35	TK ALAM BANGKA BELITUNG	34.000,00	0,00	34.000,00	4.270.000	-	4.270.000,00	-	0,00	0,00	-	-	0,00	0,00	0,00	0,00	0,00	0,00	-	-	0,00	0,00	-	4.304.000,00	4.304.000	-
36	TK AL FALAH	0,00	0,00	0,00	1.830.000	-	1.830.000,00	1.830.000	0,00	1.830.000,00	-	-	0,00	0,00	0,00	0,00	0,00	1.830.000,00	-	-	0,00	0,00	-	0,00	-	-
37	TK AMANAH	0,00	0,00	0,00	10.675.000	-	10.675.000,00	9.945.000	0,00	9.945.000,00	-	-	0,00	0,00	0,00	0,00	0,00	9.945.000,00	-	-	0,00	0,00	-	730.000,00	-	730.000
38	TK ISLAM TERPADU QURANI ADH-DHUHAA	0,00	0,00	0,00	21.960.000	-	21.960.000,00	15.310.000	0,00	15.310.000,00	4.000.000	-	4.000.000,00	0,00	0,00	0,00	4.000.000,00	19.310.000,00	-	-	0,00	0,00	-	2.650.000,00	2.650.000	-
39	TK JASMINE KIDS	0,00	0,00	0,00	13.725.000	-	13.725.000,00	12.400.500	0,00	12.400.500,00	1.250.000	-	1.250.000,00	0,00	0,00	0,00	1.250.000,00	13.650.500,00	-	-	0,00	0,00	-	74.500,00	74.500	-
40	TK KEMALA BHAYANGKARI 01	0,00	0,00	0,00	40.565.000	-	40.565.000,00	40.561.000	0,00	40.561.000,00	-	-	0,00	0,00	0,00	0,00	0,00	40.561.000,00	-	-	0,00	0,00	-	4.000,00	4.000	-
41	TK KHALIFAH BANGKA BELITUNG 1	0,00	0,00	0,00	6.710.000	-	6.710.000,00	-	0,00	0,00	6.000.000	-	6.000.000,00	0,00	0,00	0,00	6.000.000,00	6.000.000,00	-	-	0,00	0,00	-	710.000,00	710.000	-
42	TK KUTILANG I	3.737,00	15.587,00	19.324,00	12.810.000	-	12.810.000,00	1.024.400	0,00	1.024.400,00	11.798.000	-	11.798.000,00	0,00	0,00	0,00	11.798.000,00	12.822.400,00	-	-	0,00	0,00	-	6.924,00	6.924	-
43	TK LAMYA ARIF	0,00	0,00	0,00	11.895.000	-	11.895.000,00	6.395.000	0,00	6.395.000,00	5.500.000	-	5.500.000,00	0,00	0,00	0,00	5.500.000,00	11.895.000,00	-	-	0,00	0,00	-	0,00	-	-
44	TK NURUL HAQQI	50.750,00	1.250,00	52.000,00	11.895.000	-	11.895.000,00	113.000	0,00	113.000,00	5.300.000	-	5.300.000,00	0,00	0,00	0,00	5.300.000,00	5.413.000,00	-	-	0,00	0,00	-	6.534.000,00	6.532.750	1.250
45	TK BAHAGIA	0,00	0,00	0,00	32.025.000	-	32.025.000,00	31.728.000	0,00	31.728.000,00	-	-	0,00	0,00	0,00	0,00	0,00	31.728.000,00	-	-	0,00	0,00	-	297.000,00	297.000	-
46	TK BAITUL MAKMUR	0,00	0,00	0,00	16.470.000	-	16.470.000,00	14.970.000	0,00	14.970.000,00	-	-	0,00	0,00	0,00	0,00	0,00	14.970.000,00	-	-	0,00	0,00	-	1.500.000,00	1.500.000	-
47	TK BUDI MULIA	0,00	0,00	0,00	17.690.000	-	17.690.000,00	8.678.000	0,00	8.678.000,00	9.000.000	-	9.000.000,00	0,00	0,00	0,00	9.000.000,00	17.678.000,00	-	-	0,00	0,00	-	12.000,00	12.000	-
48	TK KRISTEN KALAM KUDUS	3.780.000,00	0,00	3.780.000,00	14.335.000	15.000.000	29.335.000,00	9.730.000	0,00	9.730.000,00	2.760.000	-	2.760.000,00	0,00	0,00	0,00	2.760.000,00	12.490.000,00	-	-	0,00	0,00	-	20.625.000,00	20.625.000	-
49	TK SANTA THERESIA II	0,00	0,00	0,00	19.215.000	-	19.215.000,00	17.163.000	0,00	17.163.000,00	2.034.000	-	2.034.000,00	0,00	0,00	0,00	2.034.000,00	19.197.000,00	-	-	0,00	0,00	-	18.000,00	18.000	-
50	TK AN-NUR	0,00	0,00	0,00	7.015.000	-	7.015.000,00	4.874.500	0,00	4.874.500,00	-	-	0,00	0,00	0,00	0,00	0,00	4.874.500,00	-	-	0,00	0,00	-	2.140.500,00	2.124.500	16.000
51	TK MUSLIMAT NU	0,00	3,00	3,00	15.860.000	-	15.860.000,00	15.860.000	0,00	15.860.000,00	-	-	0,00	0,00	0,00	0,00	0,00	15.860.000,00	-	-	0,00	0,00	-	3,00	-	3
52	TK NURUL FALAH	0,00	0,00	0,00	15.555.000	-	15.555.000,00	10.055.000	0,00	10.055.000,00	3.500.000	-	3.500.000,00	0,00	0,00	0,00	3.500.000,00	13.555.000,00	-	-	0,00	0,00	-	2.000.000,00	2.000.000	-
53	TK EKA RINI	0,00	0,00	0,00	18.910.000	-	18.910.000,00	9.603.000	0,00	9.603.000,00	9.300.000	-	9.300.000,00	0,00	0,00	0,00	9.300.000,00	18.903.000,00	-	-	0,00	0,00	-	7.000,00	7.000	-
54	TK GRIYA BERMAIN	0,00	0,00	0,00	3.355.000	-	3.355.000,00	3.355.000	0,00	3.355.000,00	-	-	0,00	0,00	0,00	0,00	0,00	3.355.000,00	-	-	0,00	0,00	-	0,00	-	-
55	TK KARTIKA II-36	0,00	0,00	0,00	14.335.000	-	14.335.000,00	11.035.000	0,00	11.035.000,00	3.300.000	-	3.300.000,00	0,00	0,00	0,00	3.300.000,00	14.335.000,00	-	-	0,00	0,00	-	0,00	-	-
56	TK SANTA THERESIA I	0,00	0,00	0,00	40.870.000	-	40.870.000,00	33.070.000	0,00	33.070.000,00	7.800.000	-	7.800.000,00	0,00	0,00	0,00	7.800.000,00	40.870.000,00	-	-	0,00	0,00	-	0,00	-	-
57	TK TIDAR KOE	0,00	0,00	0,00	26.535.000	-	26.535.000,00	26.511.500	0,00	26.511.500,00	-	-	0,00	0,00	0,00	0,00	0,00	26.511.500,00	-	-	0,00	0,00	-	23.500,00	23.500	-
58	TK ABABIL	0,00	0,00	0,00	6.100.000	-	6.100.000,00	2.116.000	0,00	2.116.000,00	3.918.000	-	3.918.000,00	0,00	0,00	0,00	3.918.000,00	6.034.000,00	-	-	0,00	0,00	-	66.000,00	66.000	-
59	TK ADHYAKSA	0,00	0,00	0,00	26.840.000	-	26.840.000,00	26.840.000	0,00	26.840.000,00	-	-	0,00	0,00	0,00	0,00	0,00	26.840.000,00	-	-	0,00	0,00	-	0,00	-	-
60	TK AL-KINDI PRESCHOOL	0,00	0,00	0,00	25.010.000	-	25.010.000,00	17.860.000	0,00	17.860.000,00	7.150.000	-	7.150.000,00	0,00	0,00	0,00	7.150.000,00	25.010.000,00	-	-	0,00	0,00	-	0,00	-	-
61	TK AZIZAH	0,00	0,00	0,00	15.555.000	-	15.555.000,00	8.241.500	0,00	8.241.500,00	-	-	0,00	0,00	0,00	0,00	0,00	8.241.500,00	-	-	0,00	0,00	-	7.313.500,00	7.313.500	-
62	TK BABEL KIDS	0,00	0,00	0,00	10.675.000	-	10.675.000,00	9.675.000	0,00	9.675.000,00	1.000.000	-	1.000.000,00	0,00	0,00	0,00	1.000.000,00	10.675.000,00	-	-	0,00	0,00	-	0,00	-	-
63	TK MUSLIMAT NU KHOIRUNNISA II	12.200,00	787,00	12.987,00	1.830.000	-	1.830.000,00	1.818.100	0,00	1.818.100,00	-	-	0,00	0,00	0,00	0,00	0,00	1.818.100,00	-	-	0,00	0,00	-	24.887,00	12.200	12.687
64	TK PERTIWI	0,00	0,00	0,00	65.575.000	-	65.575.000,00	62.250.000	0,00	62.250.000,00	3.325.000	-	3.325.000,00	0,00	0,00	0,00	3.325.000,00	65.575.000,00	23.348	23.348	0,00	0,00	-	0,00	-	-
65	TK AL- FAZZA ISLAMIC SCHOOL	0,00	475.000,00	475.000,00	7.625.000	-	7.625.000,00	-	0,00	0,00	-	-	0,00	0,00	0,00	0,00	0,00	0,00	-	-	0,00	0,00	-	8.100.000,00	3.525.000	4.575.000
66	TK PGRI KUSUMA JAYA	0,00	0,00	0,00	2.745.000	-	2.745.000,00	2.745.000	0,00	2.745.000,00	-	-	0,00	0,00	0,00	0,00	0,00	2.745.000,00	-	-	0,00	0,00	-	0,00	-	-
67	TK TRISULA	0,00	0,00	0,00	5.795.000	-	5.795.000,00	5.745.000	0,00	5.745.000,00	-	-	0,00	0,00	0,00	0,00	0,00	5.745.000,00	-	-	0,00	0,00	-	50.000,00	50.000	-
68	TK SWADAYA	610.000,00	0,00	610.000,00	-	-	0,00	-	0,00	0,00	-	-	0,00	0,00	0,00	0,00	0,00	0,00	-	-	0,00	0,00	610.000	0,00	-	-
69	KB PARAMARTA	0,00	0,00	0,00	3.050.000	-	3.050.000,00	1.200.000	0,00	1.200.000,00	1.850.000	-	1.850.000,00	0,00	0,00	0,00	1.850.000,00	3.050.000,00	-	-	0,00	0,00	-	0,00	-	-
70	KB AL- FAZZA ISLAMIC SCHOOL	0,00	0,00	0,00	1.525.000	-	1.525.000,00	250.000	0,00	250.000,00	-	-	0,00	0,00	0,00	0,00	0,00	250.000,00	-	-	0,00	0,00	-	1.275.000,00	1.025.000	250.000
71	KB AL- KAHFI	0,00	0,00	0,00	16.470.000	-	16.470.000,00	16.470.000	0,00	16.470.000,00	-	-	0,00	0,00	0,00	0,00	0,00	16.470.000,00	-	-	0,00	0,00	-	0,00	-	-
72	KB SITI KHODIJAH	0,00	0,00	0,00	4.880.000	-	4.880.000,00	4.880.000	0,00	4.880.000,00	-	-	0,00	0,00	0,00	0,00	0,00	4.880.000,00	-	-	0,00	0,00	-	0,00	-	-

No.	Nama Sekolah	Bank	Tunai	[illegible]	Reguler	Kinerja	[illegible]	Reguler	Kinerja	[illegible] Jasa	Peralatan dan Mesin	Aset Tetap Lainnya	Total BM Reguler	Peralatan dan Mesin	Aset Tetap Lainnya	Total BM Kinerja	Ttl Belanja Modal	[illegible]	Penerimaan	Penyetoran	Pemungutan	Penyetoran	[illegible] Negara	[illegible]	Bank	Tunai
1	POS PAUD AIR MAWAR	0,00	0,00	0,00	7.320.000	-	7.320.000,00	7.320.000	0,00	7.320.000,00	-	-	0,00	0,00	0,00	0,00	0,00	7.320.000,00	-	-	0,00	0,00	-	0,00	-	-
2	POS PAUD GEMBIRA	2.745.000,00	0,00	2.745.000,00	2.745.000	-	2.745.000,00	1.200.000	0,00	1.200.000,00	-	-	0,00	0,00	0,00	0,00	0,00	1.200.000,00	-	-	0,00	0,00	2.745.000	1.545.000,00	1.545.000	-
73	KB TAMASHA VALAQ	0,00	0,00	0,00	4.575.000	-	4.575.000,00	2.175.000	0,00	2.175.000,00	2.400.000	-	2.400.000,00	0,00	0,00	0,00	2.400.000,00	4.575.000,00	-	-	0,00	0,00	-	0,00	-	-
74	KB NURUL HAQQI	39.000,00	0,00	39.000,00	2.440.000	-	2.440.000,00	2.000.500	0,00	2.000.500,00	-	-	0,00	0,00	0,00	0,00	0,00	2.000.500,00	-	-	0,00	0,00	-	478.500,00	478.500	-
75	KB BAHAGIA	0,00	0,00	0,00	7.015.000	-	7.015.000,00	7.015.000	0,00	7.015.000,00	-	-	0,00	0,00	0,00	0,00	0,00	7.015.000,00	-	-	0,00	0,00	-	0,00	-	-
76	KB SANTA THERESIA	0,00	0,00	0,00	8.845.000	-	8.845.000,00	2.845.000	0,00	2.845.000,00	6.000.000	-	6.000.000,00	0,00	0,00	0,00	6.000.000,00	8.845.000,00	-	-	0,00	0,00	-	0,00	-	-
77	TPA AZIZAH PANGKALPINANG	0,00	0,00	0,00	18.300.000	-	18.300.000,00	7.200.000	0,00	7.200.000,00	-	-	0,00	0,00	0,00	0,00	0,00	7.200.000,00	-	-	0,00	0,00	-	11.100.000,00	11.100.000	-
78	TPA JASMINE KIDS	0,00	0,00	0,00	2.745.000	-	2.745.000,00	1.350.000	0,00	1.350.000,00	1.300.000	-	1.300.000,00	0,00	0,00	0,00	1.300.000,00	2.650.000,00	-	-	0,00	0,00	-	95.000,00	95.000	-
79	TPA PERMATA BUNDA	0,00	0,00	0,00	1.220.000	-	1.220.000,00	-	0,00	0,00	-	-	0,00	0,00	0,00	0,00	0,00	0,00	-	-	0,00	0,00	-	1.220.000,00	1.220.000	-
80	TPA PERMATA HATI	5.185.000,00	1,00	5.185.001,00	-	-	0,00	-	0,00	0,00	-	-	0,00	0,00	0,00	0,00	0,00	0,00	-	-	0,00	0,00	5.185.001	0,00	-	-
81	TPA RUMAH PELANGI	0,00	0,00	0,00	14.945.000	-	14.945.000,00	12.518.500	0,00	12.518.500,00	2.266.500	-	2.266.500,00	0,00	0,00	0,00	2.266.500,00	14.785.000,00	-	-	0,00	0,00	-	160.000,00	160.000	-
82	TPA SELLA KASIH	7.930.000,00	0,00	7.930.000,00	-	-	0,00	-	0,00	0,00	-	-	0,00	0,00	0,00	0,00	0,00	0,00	-	-	0,00	0,00	7.930.000	0,00	-	-
83	TPA PELANGI	0,00	0,00	0,00	7.625.000	-	7.625.000,00	7.625.000	0,00	7.625.000,00	-	-	0,00	0,00	0,00	0,00	0,00	7.625.000,00	-	-	0,00	0,00	-	0,00	-	-
84	TPA CERDAS	0,00	0,00	0,00	20.130.000	-	20.130.000,00	13.490.000	0,00	13.490.000,00	6.050.000	590.000	6.640.000,00	0,00	0,00	0,00	6.640.000,00	20.130.000,00	-	-	0,00	0,00	-	0,00	-	-
85	TPA TAHFIDZ AL-QURAN PERMATA SUNNAH	24.497,00	17.503,00	42.000,00	9.760.000	-	9.760.000,00	9.695.500	0,00	9.695.500,00	-	-	0,00	0,00	0,00	0,00	0,00	9.695.500,00	-	-	0,00	0,00	-	106.500,00	88.997	17.503
86	TPA TUNAS BANGSA	0,00	84.733,00	84.733,00	10.065.000	-	10.065.000,00	7.115.000	0,00	7.115.000,00	2.950.000	-	2.950.000,00	0,00	0,00	0,00	2.950.000,00	10.065.000,00	-	-	0,00	0,00	-	84.733,00	-	84.733
	Total Semester I PAUD Swasta	**34.444.184,00**	**1.389.803,00**	**35.833.987,00**	**985.455.000,00**	**15.000.000,00**	**1.000.455.000,00**	**751.907.578,00**	**0,00**	**751.907.578,00**	**169.837.574,00**	**590.000,00**	**170.427.574,00**	**0,00**	**0,00**	**0,00**	**170.427.574,00**	**922.335.152,00**	**23.348,00**	**23.348,00**	**0,00**	**0,00**	**30.500.001,00**	**83.453.834,00**	**76.909.971,00**	**6.543.863,00**

Saldo Kas BOS PAUD SWASTA

Semester II

KAS BOP PAUD SWASTA		Saldo Awal (Semester I 2025)		Saldo Awal	Penerimaan		Total Penerimaan	Belanja										Total Belanja	Jasa Giro		Pajak		Pengembalian Silpa ke Kas Negara	Saldo Akhir	Rincian Saldo Akhir	
								Barang dan Jasa		Total Barang dan Jasa	Belanja Modal Reguler		Total BM Reguler	Belanja Modal Kinerja		Total BM Kinerja	Ttl Belanja Modal									
No.	Nama Sekolah	Bank	Tunai		Reguler	Kinerja		Reguler	Kinerja		Peralatan dan Mesin	Aset Tetap Lainnya		Peralatan dan Mesin	Aset Tetap Lainnya				Penerimaan	Penyetoran	Pemungutan	Penyetoran			Bank	Tunai
1	POS PAUD AIR MAWAR	0,00	-	0,00	7.320.000		7.320.000,00	5.855.000	-	5.855.000,00	-	1.465.000	1.465.000,00	0,00	0,00	0,00	1.465.000,00	7.320.000,00	-	-	0,00	0,00	-	0,00	-	-
2	POS PAUD GEMBIRA	1.545.000,00	-	1.545.000,00	2.635.200		2.635.200,00	3.630.200	-	3.630.200,00	-	550.000	550.000,00	0,00	0,00	0,00	550.000,00	4.180.200,00	-	-	0,00	0,00	-	0,00	-	-
3	POS PAUD PADMA	0,00	-	0,00	-		0,00	-	-	0,00	-	-	0,00	0,00	0,00	0,00	0,00	0,00	-	-	0,00	0,00	-	0,00	-	-
4	POS PAUD CAHAYA	0,00	-	0,00	5.795.000		5.795.000,00	4.520.000	-	4.520.000,00	-	1.275.000	1.275.000,00	0,00	0,00	0,00	1.275.000,00	5.795.000,00	-	-	0,00	0,00	-	0,00	-	-
5	POS PAUD CERIA	40.000,00	-	40.000,00	9.760.000		9.760.000,00	3.300.000	-	3.300.000,00	4.500.000	2.000.000	6.500.000,00	0,00	0,00	0,00	6.500.000,00	9.800.000,00	-	-	0,00	0,00	-	0,00	-	-
6	POS PAUD MUTIARA	0,00	-	0,00	5.185.000		5.185.000,00	3.085.000	-	3.085.000,00	1.050.000	1.050.000	2.100.000,00	0,00	0,00	0,00	2.100.000,00	5.185.000,00	-	-	0,00	0,00	-	0,00	-	-
7	POS PAUD ETIKA	0,00	-	0,00	6.405.000		6.405.000,00	2.890.000	-	2.890.000,00	2.200.000	1.315.000	3.515.000,00	0,00	0,00	0,00	3.515.000,00	6.405.000,00	-	-	0,00	0,00	-	0,00	-	-
8	POS PAUD KEMILAU	0,00	-	0,00	-		0,00	-	-	0,00	-	-	0,00	0,00	0,00	0,00	0,00	0,00	-	-	0,00	0,00	-	0,00	-	-
9	POS PAUD TAMAN BUNGA	0,00	-	0,00	4.575.000		4.575.000,00	2.847.000	-	2.847.000,00	528.000	1.200.000	1.728.000,00	0,00	0,00	0,00	1.728.000,00	4.575.000,00	-	-	0,00	0,00	-	0,00	-	-
10	POS PAUD GIRIMAYA	728.000,00	-	728.000,00	4.880.000		4.880.000,00	4.108.000	-	4.108.000,00	-	1.500.000	1.500.000,00	0,00	0,00	0,00	1.500.000,00	5.608.000,00	-	-	0,00	0,00	-	0,00	-	-
11	POS PAUD BANDENG CERIA	37.000,00	-	37.000,00	2.745.000		2.745.000,00	2.177.000	-	2.177.000,00	-	605.000	605.000,00	0,00	0,00	0,00	605.000,00	2.782.000,00	-	-	0,00	0,00	-	0,00	-	-
12	POS PAUD LOPAN	0,00	60.000	60.000,00	7.930.000		7.930.000,00	60.000	-	60.000,00	6.400.000	1.530.000	7.930.000,00	0,00	0,00	0,00	7.930.000,00	7.990.000,00	-	-	0,00	0,00	-	0,00	-	-
13	POS PAUD AL FARABI	0,00	-	0,00	-		0,00	-	-	0,00	-	-	0,00	0,00	0,00	0,00	0,00	0,00	-	-	0,00	0,00	-	0,00	-	-
14	POS PAUD TERATAI	30.000,00	-	30.000,00	1.830.000		1.830.000,00	-	-	0,00	-	-	0,00	0,00	0,00	0,00	0,00	0,00	-	-	0,00	0,00	-	1.860.000,00	1.860.000	-
15	POS PAUD MATAHARI	0,00	-	0,00	-		0,00	-	-	0,00	-	-	0,00	0,00	0,00	0,00	0,00	0,00	-	-	0,00	0,00	-	0,00	-	-
16	SPS KASIH BUNDA	0,00	-	0,00	11.285.000		11.285.000,00	8.595.000	-	8.595.000,00	430.000	2.260.000	2.690.000,00	0,00	0,00	0,00	2.690.000,00	11.285.000,00	-	-	0,00	0,00	-	0,00	-	-
17	TK AL HIKMAH SINAR BULAN	2.700,00	-	2.700,00	17.385.000		17.385.000,00	13.907.700	-	13.907.700,00	-	3.480.000	3.480.000,00	0,00	0,00	0,00	3.480.000,00	17.387.700,00	-	-	0,00	0,00	-	0,00	-	-
18	TK BRILIAN	0,00	410.000	410.000,00	11.790.000		11.790.000,00	9.728.000	-	9.728.000,00	-	2.472.000	2.472.000,00	0,00	0,00	0,00	2.472.000,00	12.200.000,00	-	-	0,00	0,00	-	0,00	-	-
19	TK PEMBINAAN	0,00	-	0,00	17.995.000		17.995.000,00	14.395.000	-	14.395.000,00	-	3.600.000	3.600.000,00	0,00	0,00	0,00	3.600.000,00	17.995.000,00	-	-	0,00	0,00	-	0,00	-	-
20	TK AULIA	0,00	-	0,00	-		0,00	-	-	0,00	-	-	0,00	0,00	0,00	0,00	0,00	0,00	-	-	0,00	0,00	-	0,00	-	-
21	TK ADZ DZAKIA	34.000,00	-	34.000,00	10.370.000		10.370.000,00	6.194.000	-	6.194.000,00	2.000.000	2.210.000	4.210.000,00	0,00	0,00	0,00	4.210.000,00	10.404.000,00	-	-	0,00	0,00	-	0,00	-	-
22	TK DARUL ADZKAR	1.580.700,00	-	1.580.700,00	14.945.000		14.945.000,00	7.295.700	-	7.295.700,00	6.000.000	3.230.000	9.230.000,00	0,00	0,00	0,00	9.230.000,00	16.525.700,00	-	-	0,00	0,00	-	0,00	-	-
23	TK ISLAM AL AZHAR 65	40.000,00	-	40.000,00	8.540.000		8.540.000,00	4.360.000	-	4.360.000,00	2.500.000	1.720.000	4.220.000,00	0,00	0,00	0,00	4.220.000,00	8.580.000,00	-	-	0,00	0,00	-	0,00	-	-
24	TK KASIH BAPTIST PANGKALPINANG	1.121.280,00	1.748	1.123.028,00	17.385.000		17.385.000,00	11.927.528	-	11.927.528,00	3.004.125	3.576.375	6.580.500,00	0,00	0,00	0,00	6.580.500,00	18.508.028,00	-	-	0,00	0,00	-	0,00	-	-

No.	Nama Sekolah	Bank	Tunai	[illegible]	Reguler	Kinerja	[illegible]	Reguler	Kinerja	[illegible] Jasa	Peralatan dan Mesin	Aset Tetap Lainnya	Total BM Reguler	Peralatan dan Mesin	Aset Tetap Lainnya	Total BM Kinerja	Ttl Belanja Modal	[illegible]	Penerimaan	Penyetoran	Pemungutan	Penyetoran	[illegible] Negara	[illegible]	Bank	Tunai
1	POS PAUD AIR MAWAR	0,00	0,00	0,00	7.320.000	-	7.320.000,00	7.320.000	0,00	7.320.000,00	-	-	0,00	0,00	0,00	0,00	0,00	7.320.000,00	-	-	0,00	0,00	-	0,00	-	-
2	POS PAUD GEMBIRA	2.745.000,00	0,00	2.745.000,00	2.745.000	-	2.745.000,00	1.200.000	0,00	1.200.000,00	-	-	0,00	0,00	0,00	0,00	0,00	1.200.000,00	-	-	0,00	0,00	2.745.000	1.545.000,00	1.545.000	-
25	TK MALIQUE ISLAMIC SCHOOL PANGKALPINAN	0,00	-	0,00	7.015.000		7.015.000,00	5.498.500	-	5.498.500,00	-	1.500.000	1.500.000,00	0,00	0,00	0,00	1.500.000,00	6.998.500,00	-	-	0,00	0,00	-	16.500,00	16.500	-
26	TK MUTIARA HARAPAN ISLAMIC SCHOOL	0,00	-	0,00	9.455.000		9.455.000,00	1.455.000	-	1.455.000,00	6.000.000	2.000.000	8.000.000,00	0,00	0,00	0,00	8.000.000,00	9.455.000,00	-	-	0,00	0,00	-	0,00	-	-
27	TK PARAMARTA	0,00	-	0,00	11.895.000		11.895.000,00	3.015.000	-	3.015.000,00	6.450.000	2.430.000	8.880.000,00	0,00	0,00	0,00	8.880.000,00	11.895.000,00	-	-	0,00	0,00	-	0,00	-	-
28	TK SANTO PAULUS	730.920,00	384.939	1.115.859,00	17.610.061		17.610.061,00	5.370.080	-	5.370.080,00	9.300.000	4.055.000	13.355.000,00	0,00	0,00	0,00	13.355.000,00	18.725.080,00	-	-	0,00	0,00	-	840,00	840	-
29	TK SITI KHADIJAH	0,00	-	0,00	24.095.000		24.095.000,00	16.695.000	-	16.695.000,00	7.400.000	-	7.400.000,00	0,00	0,00	0,00	7.400.000,00	24.095.000,00	-	-	0,00	0,00	-	0,00	-	-
30	TK TAHFIDZ ALQURAN AT TAUHID	0,00	-	0,00	20.130.000		20.130.000,00	15.750.000	-	15.750.000,00	-	4.380.000	4.380.000,00	0,00	0,00	0,00	4.380.000,00	20.130.000,00	-	-	0,00	0,00	-	0,00	-	-
31	TK TAMASHA VALAQ	0,00	-	0,00	24.705.000		24.705.000,00	15.735.000	-	15.735.000,00	4.000.000	4.970.000	8.970.000,00	0,00	0,00	0,00	8.970.000,00	24.705.000,00	-	-	0,00	0,00	-	0,00	-	-
32	TK YAMUSRU	4.955.000,00	-	4.955.000,00	9.455.000		9.455.000,00	4.109.200	-	4.109.200,00	4.905.800	5.320.000	10.225.800,00	0,00	0,00	0,00	10.225.800,00	14.335.000,00	-	-	0,00	0,00	-	75.000,00	75.000	-
33	TK ADVENT PANGKALPINANG	42.000,00	-	42.000,00	4.575.000		4.575.000,00	2.777.000	-	2.777.000,00	880.000	960.000	1.840.000,00	0,00	0,00	0,00	1.840.000,00	4.617.000,00	-	-	0,00	0,00	-	0,00	-	-
34	TK AL-BINA ISLAMIC SCHOOL	0,00	-	0,00	7.015.000		7.015.000,00	3.080.500	-	3.080.500,00	2.280.000	1.654.500	3.934.500,00	0,00	0,00	0,00	3.934.500,00	7.015.000,00	-	-	0,00	0,00	-	0,00	-	-
35	TK ALAM BANGKA BELITUNG	4.304.000,00	-	4.304.000,00	4.236.000		4.236.000,00	4.346.590	-	4.346.590,00	3.225.000	-	3.225.000,00	0,00	0,00	0,00	3.225.000,00	7.571.590,00	-	-	0,00	0,00	-	968.410,00	968.410	-
36	TK AL FALAH	0,00	-	0,00	1.830.000		1.830.000,00	1.458.000	-	1.458.000,00	-	372.000	372.000,00	0,00	0,00	0,00	372.000,00	1.830.000,00	-	-	0,00	0,00	-	0,00	-	-
37	TK AMANAH	0,00	730.000	730.000,00	10.675.000		10.675.000,00	9.270.000	-	9.270.000,00	-	2.135.000	2.135.000,00	0,00	0,00	0,00	2.135.000,00	11.405.000,00	-	-	0,00	0,00	-	0,00	-	-
38	TK ISLAM TERPADU QURANI ADH-DHUHAA	2.650.000,00	-	2.650.000,00	21.960.000		21.960.000,00	16.587.000	-	16.587.000,00	3.600.000	4.410.000	8.010.000,00	0,00	0,00	0,00	8.010.000,00	24.597.000,00	-	-	0,00	0,00	-	13.000,00	13.000	-
39	TK JASMINE KIDS	74.500,00	-	74.500,00	13.725.000		13.725.000,00	11.029.500	-	11.029.500,00	-	2.770.000	2.770.000,00	0,00	0,00	0,00	2.770.000,00	13.799.500,00	-	-	0,00	0,00	-	0,00	-	-
40	TK KEMALA BHAYANGKARI 01	4.000,00	-	4.000,00	40.565.000		40.565.000,00	32.319.000	-	32.319.000,00	-	8.250.000	8.250.000,00	0,00	0,00	0,00	8.250.000,00	40.569.000,00	-	-	0,00	0,00	-	0,00	-	-
41	TK KHALIFAH BANGKA BELITUNG 1	710.000,00	-	710.000,00	6.710.000		6.710.000,00	6.075.000	-	6.075.000,00	-	1.345.000	1.345.000,00	0,00	0,00	0,00	1.345.000,00	7.420.000,00	-	-	0,00	0,00	-	0,00	-	-
42	TK KUTILANG I	6.924,00	-	6.924,00	12.790.676		12.790.676,00	2.698.500	-	2.698.500,00	7.308.100	2.784.500	10.092.600,00	0,00	0,00	0,00	10.092.600,00	12.791.100,00	-	-	0,00	0,00	-	6.500,00	6.500	-
43	TK LAMYA ARIF	0,00	-	0,00	11.895.000		11.895.000,00	9.495.000	-	9.495.000,00	-	2.400.000	2.400.000,00	0,00	0,00	0,00	2.400.000,00	11.895.000,00	-	-	0,00	0,00	-	0,00	-	-
44	TK NURUL HAQQI	6.532.750,00	1.250	6.534.000,00	11.843.000		11.843.000,00	12.472.500	-	12.472.500,00	3.500.000	2.388.000	5.888.000,00	0,00	0,00	0,00	5.888.000,00	18.360.500,00	-	-	0,00	0,00	-	16.500,00	16.500	-
45	TK BAHAGIA	297.000,00	-	297.000,00	32.025.000		32.025.000,00	18.260.000	-	18.260.000,00	7.615.500	6.440.000	14.055.500,00	0,00	0,00	0,00	14.055.500,00	32.315.500,00	-	-	0,00	0,00	-	6.500,00	6.500	-
46	TK BAITUL MAKMUR	1.500.000,00	-	1.500.000,00	16.470.000		16.470.000,00	14.370.000	-	14.370.000,00	-	3.600.000	3.600.000,00	0,00	0,00	0,00	3.600.000,00	17.970.000,00	-	-	0,00	0,00	-	0,00	-	-
47	TK BUDI MULIA	12.000,00	-	12.000,00	17.690.000		17.690.000,00	5.160.500	-	5.160.500,00	9.000.000	3.540.000	12.540.000,00	0,00	0,00	0,00	12.540.000,00	17.700.500,00	-	-	0,00	0,00	-	1.500,00	1.500	-
48	TK KRISTEN KALAM KUDUS	20.625.000,00	-	20.625.000,00	10.555.000		10.555.000,00	12.113.000	8.530.000	20.643.000,00	1.200.000	2.655.000	3.855.000,00	6.470.000,00	0,00	6.470.000,00	10.325.000,00	30.968.000,00	-	-	0,00	0,00	-	212.000,00	212.000	-
49	TK SANTA THERESIA II	18.000,00	-	18.000,00	19.215.000		19.215.000,00	15.303.000	-	15.303.000,00	-	3.930.000	3.930.000,00	0,00	0,00	0,00	3.930.000,00	19.233.000,00	-	-	0,00	0,00	-	0,00	-	-
50	TK AN-NUR	2.124.500,00	16.000	2.140.500,00	7.015.000		7.015.000,00	7.525.500	-	7.525.500,00	815.000	815.000	1.630.000,00	0,00	0,00	0,00	1.630.000,00	9.155.500,00	-	-	0,00	0,00	-	0,00	-	-
51	TK MUSLIMAT NU	0,00	3	3,00	15.859.997		15.859.997,00	3.985.000	-	3.985.000,00	8.700.000	3.175.000	11.875.000,00	0,00	0,00	0,00	11.875.000,00	15.860.000,00	-	-	0,00	0,00	-	0,00	-	-
52	TK NURUL FALAH	2.000.000,00	-	2.000.000,00	15.555.000		15.555.000,00	14.369.000	-	14.369.000,00	-	3.186.000	3.186.000,00	0,00	0,00	0,00	3.186.000,00	17.555.000,00	-	-	0,00	0,00	-	0,00	-	-
53	TK EKA RINI	7.000,00	-	7.000,00	18.910.000		18.910.000,00	10.482.000	-	10.482.000,00	4.650.000	3.785.000	8.435.000,00	0,00	0,00	0,00	8.435.000,00	18.917.000,00	-	-	0,00	0,00	-	0,00	-	-
54	TK GRIYA BERMAIN	0,00	-	0,00	3.355.000		3.355.000,00	2.670.000	-	2.670.000,00	-	685.000	685.000,00	0,00	0,00	0,00	685.000,00	3.355.000,00	-	-	0,00	0,00	-	0,00	-	-
55	TK KARTIKA II-36	0,00	-	0,00	14.335.000		14.335.000,00	10.252.000	-	10.252.000,00	1.200.000	2.883.000	4.083.000,00	0,00	0,00	0,00	4.083.000,00	14.335.000,00	-	-	0,00	0,00	-	0,00	-	-
56	TK SANTA THERESIA I	0,00	-	0,00	40.870.000		40.870.000,00	26.670.000	-	26.670.000,00	6.000.000	8.200.000	14.200.000,00	0,00	0,00	0,00	14.200.000,00	40.870.000,00	-	-	0,00	0,00	-	0,00	-	-
57	TK TIDAR KOE	23.500,00	-	23.500,00	26.535.000		26.535.000,00	14.216.100	-	14.216.100,00	7.000.000	5.342.400	12.342.400,00	0,00	0,00	0,00	12.342.400,00	26.558.500,00	-	-	0,00	0,00	-	0,00	-	-
58	TK ABABIL	66.000,00	-	66.000,00	6.100.000		6.100.000,00	1.329.500	-	1.329.500,00	3.606.500	1.230.000	4.836.500,00	0,00	0,00	0,00	4.836.500,00	6.166.000,00	-	-	0,00	0,00	-	0,00	-	-
59	TK ADHYAKSA	0,00	-	0,00	26.840.000		26.840.000,00	14.518.522	-	14.518.522,00	6.939.478	5.382.000	12.321.478,00	0,00	0,00	0,00	12.321.478,00	26.840.000,00	-	-	0,00	0,00	-	0,00	-	-
60	TK AL-KINDI PRESCHOOL	0,00	-	0,00	25.010.000		25.010.000,00	15.005.000	-	15.005.000,00	5.000.000	5.005.000	10.005.000,00	0,00	0,00	0,00	10.005.000,00	25.010.000,00	-	-	0,00	0,00	-	0,00	-	-
61	TK AZIZAH	7.313.500,00	-	7.313.500,00	15.555.000		15.555.000,00	15.655.500	-	15.655.500,00	3.950.000	3.250.000	7.200.000,00	0,00	0,00	0,00	7.200.000,00	22.855.500,00	-	-	0,00	0,00	-	13.000,00	13.000	-
62	TK BABEL KIDS	0,00	-	0,00	10.675.000		10.675.000,00	6.620.000	-	6.620.000,00	1.700.000	2.355.000	4.055.000,00	0,00	0,00	0,00	4.055.000,00	10.675.000,00	-	-	0,00	0,00	-	0,00	-	-
63	TK MUSLIMAT NU KHOIRUNNISA II	12.200,00	12.687	24.887,00	1.817.013		1.817.013,00	1.264.400	-	1.264.400,00	-	577.500	577.500,00	0,00	0,00	0,00	577.500,00	1.841.900,00	-	-	0,00	0,00	-	0,00	-	-
64	TK PERTIWI	0,00	-	0,00	65.575.000		65.575.000,00	35.475.000	-	35.475.000,00	-	30.100.000	30.100.000,00	0,00	0,00	0,00	30.100.000,00	65.575.000,00	14.368	14.368	0,00	0,00	-	0,00	-	-
65	TK AL- FAZZA ISLAMIC SCHOOL	3.525.000,00	4.575.000	8.100.000,00	7.150.000		7.150.000,00	5.109.000	-	5.109.000,00	-	2.501.000	2.501.000,00	0,00	0,00	0,00	2.501.000,00	7.610.000,00	-	-	0,00	0,00	-	7.640.000,00	7.165.000	475.000
66	TK PGRI KUSUMA JAYA	0,00	-	0,00	2.745.000		2.745.000,00	1.665.000	-	1.665.000,00	500.000	580.000	1.080.000,00	0,00	0,00	0,00	1.080.000,00	2.745.000,00	-	-	0,00	0,00	-	0,00	-	-
67	TK TRISULA	50.000,00	-	50.000,00	5.795.000		5.795.000,00	4.546.000	-	4.546.000,00	-	1.299.000	1.299.000,00	0,00	0,00	0,00	1.299.000,00	5.845.000,00	-	-	0,00	0,00	-	0,00	-	-
68	TK SWADAYA	0,00	-	0,00	-		0,00	-	-	0,00	-	-	0,00	0,00	0,00	0,00	0,00	0,00	-	-	0,00	0,00	-	0,00	-	-
69	KB PARAMARTA	0,00	-	0,00	3.050.000		3.050.000,00	1.480.000	-	1.480.000,00	950.000	620.000	1.570.000,00	0,00	0,00	0,00	1.570.000,00	3.050.000,00	-	-	0,00	0,00	-	0,00	-	-
70	KB AL- FAZZA ISLAMIC SCHOOL	1.025.000,00	250.000	1.275.000,00	1.525.000		1.525.000,00	1.025.000	-	1.025.000,00	-	-	0,00	0,00	0,00	0,00	0,00	1.025.000,00	-	-	0,00	0,00	-	1.775.000,00	1.525.000	250.000
71	KB AL- KAHFI	0,00	-	0,00	16.470.000		16.470.000,00	11.853.000	-	11.853.000,00	1.312.000	3.305.000	4.617.000,00	0,00	0,00	0,00	4.617.000,00	16.470.000,00	-	-	0,00	0,00	-	0,00	-	-
72	KB SITI KHODIJAH	0,00	-	0,00	4.880.000		4.880.000,00	3.890.000	-	3.890.000,00	-	990.000	990.000,00	0,00	0,00	0,00	990.000,00	4.880.000,00	-	-	0,00	0,00	-	0,00	-	-
73	KB TAMASHA VALAQ	0,00	-	0,00	4.575.000		4.575.000,00	3.575.000	-	3.575.000,00	-	1.000.000	1.000.000,00	0,00	0,00	0,00	1.000.000,00	4.575.000,00	-	-	0,00	0,00	-	0,00	-	-
74	KB NURUL HAQQI	478.500,00	-	478.500,00	2.401.000		2.401.000,00	2.353.000	-	2.353.000,00	-	520.000	520.000,00	0,00	0,00	0,00	520.000,00	2.873.000,00	-	-	0,00	0,00	-	6.500,00	6.500	-
75	KB BAHAGIA	0,00	-	0,00	7.015.000		7.015.000,00	5.529.000	-	5.529.000,00	-	1.486.000	1.486.000,00	0,00	0,00	0,00	1.486.000,00	7.015.000,00	-	-	0,00	0,00	-	0,00	-	-
76	KB SANTA THERESIA	0,00	-	0,00	8.845.000		8.845.000,00	6.980.000	-	6.980.000,00	-	1.865.000	1.865.000,00	0,00	0,00	0,00	1.865.000,00	8.845.000,00	-	-	0,00	0,00	-	0,00	-	-
77	TPA AZIZAH PANGKALPINANG	11.100.000,00	-	11.100.000,00	18.300.000		18.300.000,00	16.925.000	-	16.925.000,00	8.800.000	3.675.000	12.475.000,00	0,00	0,00	0,00	12.475.000,00	29.400.000,00	-	-	0,00	0,00	-	0,00	-	-
78	TPA JASMINE KIDS	95.000,00	-	95.000,00	2.745.000		2.745.000,00	2.280.000	-	2.280.000,00	-	560.000	560.000,00	0,00	0,00	0,00	560.000,00	2.840.000,00	-	-	0,00	0,00	-	0,00	-	-
79	TPA PERMATA BUNDA	1.220.000,00	-	1.220.000,00	-		0,00	-	-	0,00	-	-	0,00	0,00	0,00	0,00	0,00	0,00	-	-	0,00	0,00	-	1.220.000,00	1.220.000	-
80	TPA PERMATA HATI	0,00	-	0,00	-		0,00	-	-	0,00	-	-	0,00	0,00	0,00	0,00	0,00	0,00	-	-	0,00	0,00	-	0,00	-	-
81	TPA RUMAH PELANGI	160.000,00	-	160.000,00	14.945.000		14.945.000,00	4.950.000	-	4.950.000,00	7.215.000	2.940.000	10.155.000,00	0,00	0,00	0,00	10.155.000,00	15.105.000,00	-	-	0,00	0,00	-	0,00	-	-
82	TPA SELLA KASIH	0,00	-	0,00	-		0,00	-	-	0,00	-	-	0,00	0,00	0,00	0,00	0,00	0,00	-	-	0,00	0,00	-	0,00	-	-
83	TPA PELANGI	0,00	-	0,00	7.625.000		7.625.000,00	6.095.000	-	6.095.000,00	-	1.530.000	1.530.000,00	0,00	0,00	0,00	1.530.000,00	7.625.000,00	-	-	0,00	0,00	-	0,00	-	-
84	TPA CERDAS	0,00	-	0,00	20.130.000		20.130.000,00	16.990.000	-	16.990.000,00	1.200.000	1.940.000	3.140.000,00	0,00	0,00	0,00	3.140.000,00	20.130.000,00	-	-	0,00	0,00	-	0,00	-	-
85	TPA TAHFIDZ AL-QURAN PERMATA SUNNAH	88.997,00	17.503	106.500,00	9.718.000		9.718.000,00	7.853.500	-	7.853.500,00	-	1.971.000	1.971.000,00	0,00	0,00	0,00	1.971.000,00	9.824.500,00	-	-	0,00	0,00	-	0,00	-	-
86	TPA TUNAS BANGSA	0,00	84.733	84.733,00	9.980.267		9.980.267,00	6.355.000	-	6.355.000,00	1.630.000	2.080.000	3.710.000,00	0,00	0,00	0,00	3.710.000,00	10.065.000,00	-	-	0,00	0,00	-	0,00	-	-
	Total Semester II PAUD Swasta	**76.909.971,00**	**6.543.863,00**	**83.453.834,00**	**978.791.214,00**	**0,00**	**978.791.214,00**	**642.809.020,00**	**8.530.000,00**	**651.339.020,00**	**176.444.503,00**	**214.160.275,00**	**390.604.778,00**	**6.470.000,00**	**0,00**	**6.470.000,00**	**397.074.778,00**	**1.048.413.798,00**	**14.368,00**	**14.368,00**	**0,00**	**0,00**	**0,00**	**13.831.250,00**	**13.106.250,00**	**725.000,00**

Lampiran 11.g

Saldo Kas PKBM Negeri

Semester 1

KAS PKBM NEGERI		Saldo Awal (Semester II 2024)		Saldo Awal	Penerimaan	Belanja				Total Belanja											Saldo Akhir	Rincian Saldo Akhir		
No.	Nama Sekolah	Bank	Tunai		Alokasi Dana BOP KESETARAAN REGULER DAN KINERJA	Barang dan Jasa	Belanja Modal		Ttl Belanja Modal		Penerimaan				Pengeluaran							Bank		Tunai
							Peralatan dan Mesin	Aset Tetap Lainnya			Bunga Jasa Giro	Koreksi Belanja Th 2025	Potongan dan Pungutan Pajak	Total	Setoran Jasa Giro 2025 Ke Kasda	Setoran Jasa Giro 2024 Ke Kasda	Setoran Pungutan Pajak	Biaya Administrasi Bank	Pajak Bunga	Total		Rekening Lama	Rekening Baru	
1	SPNF SKB KOTA PANGKALPINANG	0,00	1.103.000,00	1.103.000,00	347.630.000,00	247.956.900,00	94.762.100,00	0,00	94.762.100,00	342.719.000,00	0,00	0,00	23.491.705,00	23.491.705,00	0,00	0,00	23.491.705,00	0,00	0,00	23.491.705,00	6.014.000,00	0,00	6.014.000,00	0,00
	Total Semester 1 PKBM Negeri	**0,00**	**1.103.000,00**	**1.103.000,00**	**347.630.000,00**	**247.956.900,00**	**94.762.100,00**	**0,00**	**94.762.100,00**	**342.719.000,00**	**0,00**	**0,00**	**23.491.705,00**	**23.491.705,00**	**0,00**	**0,00**	**23.491.705,00**	**0,00**	**0,00**	**23.491.705,00**	**6.014.000,00**	**0,00**	**6.014.000,00**	**0,00**

3.047.424,00 1.705.758,00

Semester 2 1341666

KAS PKBM NEGERI		Saldo Awal (Semester I 2025)		Saldo Awal	Penerimaan	Belanja				Total Belanja											Saldo Akhir	Rincian Saldo Akhir		
No.	Nama Sekolah	Bank	Tunai		Alokasi Dana BOP KESETARAAN REGULER DAN KINERJA	Barang dan Jasa	Belanja Modal		Ttl Belanja Modal		Penerimaan				Pengeluaran							Bank		Tunai
							Peralatan dan Mesin	Aset Tetap Lainnya			Bunga Jasa Giro	Koreksi Belanja Th 2025	Potongan dan Pungutan Pajak	Total	Setoran Jasa Giro Ke Kasda	Koreksi Saldo	Setoran Pungutan Pajak	Biaya Administrasi Bank	Pajak Bunga	Total		Rekening Lama	Rekening Baru	
1	SPNF SKB KOTA PANGKALPINANG	6.014.000,00	0,00	6.014.000,00	346.527.000,00	247.023.600,00	30.370.000,00	73.693.000,00	104.063.000,00	351.086.600,00	0,00	0,00	15.844.755,00	15.844.755,00	0,00	0,00	15.844.755,00	0,00	0,00	15.844.755,00	1.454.400,00		1.454.400,00	0,00
	Total Semester 1 PKBM Negeri	**6.014.000,00**	**0,00**	**6.014.000,00**	**346.527.000,00**	**247.023.600,00**	**30.370.000,00**	**73.693.000,00**	**104.063.000,00**	**351.086.600,00**	**0,00**	**0,00**	**15.844.755,00**	**15.844.755,00**	**0,00**	**0,00**	**15.844.755,00**	**0,00**	**0,00**	**15.844.755,00**	**1.454.400,00**	**0,00**		**0,00**

REKAP KAS PKBM NEGERI		Saldo Awal		Saldo Awal	Penerimaan	Belanja				Total Belanja											Saldo Akhir	Rincian Saldo Akhir		
No.	Nama Sekolah	Bank	Tunai		Alokasi Dana BOP KESETARAAN REGULER DAN KINERJA	Barang dan Jasa	Belanja Modal		Ttl Belanja Modal													Bank		Tunai
							Peralatan dan Mesin	Aset Tetap Lainnya			Bunga Jasa Giro	Koreksi Belanja Th 2022	Potongan dan Pungutan Pajak	Total	Setoran Jasa Giro Ke Kasda	Koreksi Saldo	Setoran Pungutan Pajak	Biaya Administrasi Bank	Pajak Bunga	Total		Rekening Lama	Rekening Baru	
1	Semester I	0,00	1.103.000,00	1.103.000,00	347.630.000,00	247.956.900,00	94.762.100,00	0,00	94.762.100,00	342.719.000,00	0,00	0,00	23.491.705,00	23.491.705,00	0,00	0,00	23.491.705,00	0,00	0,00	23.491.705,00	6.014.000,00	0,00	6.014.000,00	0,00
2	Semester II	6.014.000,00	0,00	6.014.000,00	346.527.000,00	247.023.600,00	30.370.000,00	73.693.000,00	104.063.000,00	351.086.600,00	0,00	0,00	15.844.755,00	15.844.755,00	0,00	0,00	15.844.755,00	0,00	0,00	15.844.755,00	1.454.400,00	0,00	1.454.400,00	0,00
	Total Semester 1 PKBM Negeri	**6.014.000,00**	**1.103.000,00**	**7.117.000,00**	**694.157.000,00**	**494.980.500,00**	**125.132.100,00**	**73.693.000,00**	**198.825.100,00**	**693.805.600,00**	**0,00**	**0,00**	**39.336.460,00**	**39.336.460,00**	**0,00**	**0,00**	**39.336.460,00**	**0,00**	**0,00**	**39.336.460,00**	**1.454.400,00**	**0,00**	**1.454.400,00**	**0,00**

Saldo Kas PKBM Swasta

Semester 1

KAS PKBM SWASTA		Saldo Awal (Semester II 2024)			Penerimaan					Belanja					Pengeluaran							Rincian Saldo Akhir		
No.	Nama Sekolah	Bank	Tunai	Saldo Awal	Alokasi Dana BOP KESETARAAN REGULER DAN	Bunga Jasa Giro	Uang Pribadi Setor Jagir 2023	Potongan dan Pungutan Pajak	Total Penerimaan	Barang dan Jasa	Belanja Modal: Peralatan dan Mesin	Belanja Modal: Aset Tetap Lainnya	Ttl Belanja Modal	Total Belanja	Setoran Jasa Giro 2023 Ke Kasda	Setoran Jasa Giro 2024 Ke	Setoran Pungutan Pajak	Biaya Administrasi	Pajak Bunga	Total	Saldo Akhir	Bank: Rekening Lama	Bank: Rekening Baru	Tunai
1	PKBM TIDAR	0,00	0,00	0,00	3.485.000,00	0,00	0,00	0,00	3.485.000,00	2.885.000,00	600.000,00	0,00	600.000,00	3.485.000,00	0,00	0,00	0,00	0,00	0,00	0,00	0,00	0,00		
2	PKBM TULIP	66.478,00	0,00	66.478,00	307.340.000,00	0,00	0,00	20.983.159,00	328.323.159,00	129.340.000,00	178.000.000,00	0,00	178.000.000,00	307.340.000,00	0,00	0,00	20.983.159,00	66.478,00	0,00	21.049.637,00	0,00	0,00		0,00
3	PKBM ARROHMAH	748.546,00	0,00	748.546,00	0,00	0,00	0,00	0,00	0,00	0,00	0,00	0,00	0,00	0,00	0,00	610.942,00	0,00	137.604,00	0,00	748.546,00	0,00	0,00		0,00
4	PKBM AKSARA	65.000,00	0,00	65.000,00	61.745.000,00	0,00	0,00	109.500,00	61.854.500,00	39.185.000,00	13.800.000,00	0,00	13.800.000,00	52.985.000,00	0,00	0,00	109.500,00	0,00	0,00	109.500,00	8.825.000,00	0,00	8.825.000,00	0,00
5	PKBM KURNIA	15.553,00	100.000,00	115.553,00	180.705.000,00	-	0,00	6.502.731,00	187.207.731,00	131.181.000,00	49.524.000,00	0,00	49.524.000,00	180.705.000,00	0,00	0,00	6.502.731,00	115.553,00	0,00	6.618.284,00	0,00	0,00		0,00
6	PKBM LAPAS	173.666,00	0,00	173.666,00	61.160.000,00	82.375,00	0,00	4.600.948,00	65.843.323,00	26.860.000,00	34.300.000,00	0,00	34.300.000,00	61.160.000,00	0,00	102.937,00	4.600.948,00	62,00	0,00	4.703.947,00	153.042,00	0,00	153.042,00	0,00
7	PKBM MAWAR	11.705,00	0,00	11.705,00	182.855.000,00	0,00	0,00	5.244.747,00	188.099.747,00	79.322.310,00	43.100.000,00	0,00	43.100.000,00	122.422.310,00	0,00	0,00	5.244.747,00	11.705,00	0,00	5.256.452,00	60.432.690,00	0,00	60.432.690,00	0,00
	Total Semester 1 PAUD Swasta	**1.080.948,00**	**100.000,00**	**1.180.948,00**	**797.290.000,00**	**82.375,00**	**0,00**	**37.441.085,00**	**834.813.460,00**	**408.773.310,00**	**319.324.000,00**	**0,00**	**319.324.000,00**	**728.097.310,00**	**0,00**	**713.879,00**	**37.441.085,00**	**331.402,00**	**0,00**	**38.486.366,00**	**69.410.732,00**	**0,00**	**69.410.732,00**	**0,00**

Semester 2

KAS PKBM SWASTA		Saldo Awal (Semester I 2025)			Penerimaan					Belanja					Pengeluaran							Rincian Saldo Akhir		
No.	Nama Sekolah	Bank	Tunai	Saldo Awal	Alokasi Dana BOP KESETARAAN	Bunga Jasa Giro	Uang Pribadi	Potongan dan	Total	Barang dan Jasa	Belanja Modal: Peralatan dan	Belanja Modal: Aset Tetap Lainnya	Ttl Belanja Modal	Total Belanja	Setoran Jasa Giro	Setoran Jasa	Setoran	Biaya	Pajak Bunga	Total	Saldo Akhir	Bank: Rekening Lama	Bank: Rekening Baru	Tunai
1	PKBM TIDAR	0,00	0,00	0,00	3.485.000,00			137.280,00	3.622.280,00	2.995.500,00	0,00	449.100,00	449.100,00	3.444.600,00	0,00	0,00	137.280,00	0,00	0,00	137.280,00	40.400,00	0,00	40.400,00	0,00
2	PKBM TULIP	0,00	0,00	0,00	307.340.000,00			14.938.170,00	322.278.170,00	89.530.000,00	148.000.000,00	69.810.000,00	217.810.000,00	307.340.000,00	0,00	0,00	14.938.170,00	0,00	0,00	14.938.170,00	0,00	0,00	0,00	0,00
3	PKBM ARROHMAH	0,00	0,00	0,00	0,00			0,00	0,00	0,00	0,00	0,00	0,00	0,00	0,00	0,00	0,00	0,00	0,00	0,00	0,00	0,00	0,00	0,00
4	PKBM AKSARA	8.825.000,00	0,00	8.825.000,00	61.680.000,00			1.490.886,00	63.170.886,00	55.983.900,00	0,00	14.224.000,00	14.224.000,00	70.207.900,00	0,00	0,00	1.490.886,00	0,00	0,00	1.490.886,00	297.100,00	0,00	297.100,00	0,00
5	PKBM KURNIA	0,00	0,00	0,00	180.705.000,00			4.032.970,00	184.737.970,00	109.221.075,00	34.181.625,00	37.155.000,00	71.336.625,00	180.557.700,00	0,00	0,00	4.032.970,00	0,00	0,00	4.032.970,00	147.300,00	0,00	147.300,00	0,00
6	PKBM LAPAS	153.042,00	0,00	153.042,00	61.160.000,00	42.828,00		3.663.140,00	64.865.968,00	36.260.000,00	24.900.000,00	0,00	24.900.000,00	61.160.000,00	0,00	0,00	3.663.140,00	0,00	0,00	3.663.140,00	195.870,00	0,00	195.870,00	0,00
7	PKBM MAWAR	60.432.690,00	0,00	60.432.690,00	137.855.000,00			11.625.719,00	149.480.719,00	102.281.223,00	50.021.058,00	40.198.398,00	90.219.456,00	192.500.679,00	0,00	0,00	11.625.719,00	0,00	0,00	11.625.719,00	5.787.011,00	0,00	5.787.011,00	0,00
	Total Semester 1 PAUD Swasta	**69.410.732,00**	**0,00**	**69.410.732,00**	**752.225.000,00**	**42.828,00**	**0,00**	**35.888.165,00**	**788.155.993,00**	**396.271.698,00**	**257.102.683,00**	**161.836.498,00**	**418.939.181,00**	**815.210.879,00**	**0,00**	**0,00**	**35.888.165,00**	**0,00**	**0,00**	**35.888.165,00**	**6.467.681,00**	**0,00**	**6.467.681,00**	**0,00**

REKAP KAS PKBM SWASTA		Saldo Awal			Penerimaan					Belanja											Rincian Saldo Akhir	
No.	Nama Sekolah	Bank	Tunai	Saldo Awal	Alokasi Dana BOP KESETARAAN REGULER DAN	Bunga Jasa Giro	Uang Pribadi	Potongan dan Pungutan Pajak	Total	Barang dan Jasa	Belanja Modal: Peralatan dan Mesin	Belanja Modal: Aset Tetap Lainnya	Ttl Belanja Modal	Total Belanja	Setoran Jasa Giro 2023 Ke Kasda	Setoran Jasa Giro 2024 Ke	Setoran Pungutan Pajak	Biaya Administrasi	Pajak Bunga	Total	Saldo Akhir	Bank	Tunai
1	Semester I	1.080.948,00	100.000,00	1.180.948,00	797.290.000,00	82.375,00	0,00	37.441.085,00	834.813.460,00	408.773.310,00	319.324.000,00	0,00	319.324.000,00	728.097.310,00	0,00	713.879,00	37.441.085,00	331.402,00	0,00	38.486.366,00	69.410.732,00	69.410.732,00	0,00
2	Semester II	69.410.732,00	0,00	69.410.732,00	752.225.000,00	42.828,00	0,00	35.888.165,00	788.155.993,00	396.271.698,00	257.102.683,00	161.836.498,00	418.939.181,00	815.210.879,00	0,00	0,00	35.888.165,00	0,00	0,00	35.888.165,00	6.467.681,00	6.467.681,00	0,00
	Total Semester 1 PAUD Swasta	**70.491.680,00**	**100.000,00**	**70.591.680,00**	**1.549.515.000,00**	**125.203,00**	**0,00**	**73.329.250,00**	**1.622.969.453,00**	**805.045.008,00**	**576.426.683,00**	**161.836.498,00**	**738.263.181,00**	**1.543.308.189,00**	**0,00**	**713.879,00**	**73.329.250,00**	**331.402,00**	**0,00**	**74.374.531,00**	**6.467.681,00**	**6.467.681,00**	**0,00**

Lampiran 12

PEMERINTAH KOTA PANGKALPINANG

DAFTAR PIUTANG PAJAK

Per 31 Desember 2025

No.	Jenis Piutang/ Nama Debitur	Saldo Awal	Penyesuaian Piutang	Realisasi Piutang	Sisa Piutang	Piutang Tahun 2025	Posisi Neraca Piutang Pajak Daerah Tahun 2025
1	PBJT - Jasa Perhotelan	560.767.906,00	-	201.768.172,00	358.999.734,00	20.592.319,00	**379.592.053,00**
2	PBJT - Makanan dan/ atau Minuman	3.495.209.081,00	-	639.477.893,00	2.855.731.188,00	1.200.783.716,00	**4.056.514.904,00**
3	PBJT - Jasa Kesenian dan Hiburan	421.645.571,00	-	16.880.000,00	404.765.571,00	207.527.090,00	**612.292.661,00**
4	Reklame	2.567.347.575,00	-	254.964.018,00	2.312.383.557,00	664.433.523,00	**2.976.817.080,00**
5	Mineral Bukan Logam dan Batuan	35.996.743,00	-	-	35.996.743,00	-	**35.996.743,00**
6	PBJT - Jasa Parkir	2.750.200,00	-	730.200,00	2.020.000,00	11.279.200,00	**13.299.200,00**
7	PBJT - Tenaga Listrik	**-**	**-**	**-**	**-**	**-**	**-**
8	Air Tanah	60.438.634,00	-	21.716.730,00	38.721.904,00	39.709.579,00	**78.431.483,00**
9	Sarang Burung Walet	202.240.000,00	-	-	202.240.000,00	400.000,00	**202.640.000,00**
10	BPHTB	-	-	-	-	-	**-**
11	PBB	57.799.967.350,00	(5.753.645.144,00)	1.424.129.009,00	50.622.193.197,00	6.127.784.050,00	**56.749.977.247,00**
12	OPSEN PAJAK KENDARAAN BERMOTOR (PKB)						
13	OPSEN BEA BALIK NAMA KENDARAAN BERMOTOR (BBNKB)						
Jumlah		**65.146.363.060,00**	**(5.753.645.144,00)**	**2.559.666.022,00**	**56.833.051.894,00**	**8.272.509.477,00**	**65.105.561.371,00**

PEMERINTAH KOTA PANGKALPINANG
DAFTAR PIUTANG RETRIBUSI
Per 31 Desember 2025

No.	Jenis Piutang/ Nama Debitur	Saldo Awal 02 Jan 2024	Penyesuaian	Penambahan	Pengurangan	Saldo Akhir Per 31 Desember 2025	Keterangan
1	Retribusi Pelataran Parkir Ramayana	**157.140.000,00**	**-**	**-**	**-**	**157.140.000,00**	
	- Samsi	4.000.000,00	-	-	-	4.000.000,00	*PPKD*
	- CV. Kobamas Abadi	153.140.000,00	-	-	-	153.140.000,00	*DISHUB*
2	Piutang Retribusi IMB	-		-		-	*DPMPTSP*
3	Piutang Persetujuan Bangunan Gedung	567.561.010,22	-	67.450.222,00	8.250.000,00	626.761.232,22	
4	Retribusi Pasar	56.901.000,00		821.105.000,00	-	878.006.000,00	*DINAS KOPERASI, UMKN DAN PERDAGANGAN*
5	Retribusi Sewa Rusunawa *DISPERKIM*	373.228.000,00	-	-	-	373.228.000,00	*DISPERKIM*
6	Retribusi Pemakaian Kekayaan Daerah pada RSUD	60.000.000,00		-	-	60.000.000,00	*RSUD*
7	Retribusi SIG	137.020.000,00		-	-	137.020.000,00	*DPMPTSP*
8	Retribusi Pelayanan Persampahan/Kebersihan	182.330.000,00		65.475.000,00	47.180.000,00	200.625.000,00	*DLH*
9	Retribusi Penyewaan Tanah dan Bangunan	440.377.170,93	1.435.584,72	348.594.107,17	-	790.406.862,82	*PIUTANG HASIL KERJASAMA PEMENFAATAN BMD*
10	Retribusi Pelayanan Kesehatan BLUD	12.414.886.755,70	6.032.579.644,30	16.077.293.876,00	18.446.456.400,00	16.078.303.876,00	*RSUD (BLUD)*
11	Retribusi Penjualan Produksi Usaha Daerah	-	-	2.046.000,00	-	2.046.000,00	*DINAS PANGAN DAN PERTANIAN*
Jumlah		**14.389.443.936,85**	**6.034.015.229,02**	**17.381.964.205,17**	**18.501.886.400,00**	**19.303.536.971,04**	

PEMERINTAH KOTA PANGKALPINANG
DAFTAR PIUTANG RETRIBUSI
Per 31 Desember 2025

NO	JENIS PIUTANG	TAHUN PIUTANG	SALDO AWAL	PENYESUAIAN	PELUNASAN	SISA PIUTANG	PIUTANG 2025	JUMLAH	OPD	KET
1	**Retribusi Pelayanan Kesehatan**		147.140.000,00		-	147.140.000,00		147.140.000,00		
	Pelayanan kesehatan	2020	147.140.000,00			147.140.000,00		147.140.000,00	RSKD Mentok	Lunas
	Pelayanan kesehatan	2021	147.140.000,00			147.140.000,00		147.140.000,00		
2	**Pajaka Retribusi Perizinan Bangunan Gedung**		**527.991.033,01**		**3.232.000,00**	**526.757.033,01**	**87.494.229,00**	**614.251.262,01**	**DPMPP**	**Belum ada Pajaka 2025**
	PAJAKA RETRIBUSI	2012	500.000,00			500.000,00		500.000,00		
	PAJAKA RETRIBUSI	2013	500.000,00			500.000,00		500.000,00		
	PAJAKA RETRIBUSI	2014	11.000.000,00			11.000.000,00		11.000.000,00		
	PAJAKA RETRIBUSI	2015	11.000.000,00			11.000.000,00		11.000.000,00		
	PAJAKA RETRIBUSI	2016	500.000,00			500.000,00		500.000,00		
	PAJAKA RETRIBUSI	2017	1.000.000,00			1.000.000,00		1.000.000,00		
	PAJAKA RETRIBUSI	2018	1.000.000,00			1.000.000,00		1.000.000,00		
	PAJAKA RETRIBUSI	2019	1.000.000,00			1.000.000,00		1.000.000,00		
	PAJAKA RETRIBUSI	2020	1.000.000,00			1.000.000,00		1.000.000,00		
	PAJAKA RETRIBUSI	2021	1.000.000,00			1.000.000,00		1.000.000,00		
	PAJAKA RETRIBUSI	2022	1.000.000,00			1.000.000,00		1.000.000,00		
	PAJAKA RETRIBUSI	2023	500.000,00			500.000,00		500.000,00		
	PAJAKA RETRIBUSI	2024	500.000,00			500.000,00		500.000,00		
	PAJAKA RETRIBUSI	2025	500.000,00			500.000,00		500.000,00		
	PAJAKA RETRIBUSI

		PILLAR									
	[illegible]	2021-01-01	1 000 000,00				1 000 000,00		1 000 000,00		
	[illegible]	2021-01-01	1 000 000,00				1 000 000,00		1 000 000,00		
	[illegible]	2021-01-01	1 000 000,00				1 000 000,00		1 000 000,00		
	[illegible]	2021-01-01	1 000 000,00				1 000 000,00		1 000 000,00		
	[illegible]

		FILLER								
	- Novembro 2020 (Abri Bank Desapontamento Bot)	2020	1.100.000,00		1.100.000,00					11/01/2021
	- Dezembro 2020 (Abri Bank Desapontamento Bot)	2020					1.100.000,00	1.100.000,00		
	- Novembro 2020 (Abri Bank Desapontamento Bot)	2020					1.100.000,00	1.100.000,00		
	- Janeiro 2024 Sudbury (depois)	2024	21.000.000,00		21.000.000,00					26/01/2024
	- Novembro 2024 Sudbury (depois)	2024	21.000.000,00		21.000.000,00					26/01/2024
	- Novembro 2024 Sudbury (Ajuste cupom)	2024	700.000,00		700.000,00					25/03/2025
	- Janeiro 2025 Sudbury (depois)	2025	21.000.000,00		21.000.000,00					27/01/2025
	- Janeiro 2025 Sudbury (Ajuste Cupom)	2025	700.000,00				700.000,00		700.000,00	
	- Novembro 2025 Sudbury (depois)	2025	30.000.000,00		30.000.000,00					28/01/2026
	- Novembro 2025 Sudbury (Ajuste Cupom)	2025	2.100.000,00		2.100.000,00					28/01/2026
	- Janeiro 2026 Sudbury (depois)	2026		21.000.000,00	21.000.000,00					
	- Janeiro 2026 Sudbury (depois)	2026					20.100.000,00	20.100.000,00		
	- Novembro 2026 Sudbury (depois)	2026					20.100.000,00	20.100.000,00		
	- Janeiro 2024 Sudbury (depois)	2024								
	- Novembro 2024 Sudbury (depois)	2024					21.000.000,00			
	- Janeiro 2025 Sudbury (depois)	2025								
	- Novembro 2025 Sudbury (depois)	2025								
	- Janeiro 2026 Sudbury (depois)	2026								
	- Novembro 2026 Sudbury (depois)	2026								
	- Janeiro 2024 Sudbury (depois)	2024					20.100.000,00	20.100.000,00		
	- Novembro 2024 Sudbury (depois)	2024					20.100.000,00	20.100.000,00		
	- Janeiro 2025 Sudbury (depois)	2025					21.000.000,00	21.000.000,00		
	- Novembro 2025 Sudbury (depois)	2025					21.000.000,00	21.000.000,00		
	- Janeiro 2026 Sudbury (depois)	2026					21.000.000,00	21.000.000,00		
	- Novembro 2026 Sudbury (depois)	2026								
	- Janeiro 2024 Sudbury	2024	700.000,00		700.000,00					26/01/2024
	- Novembro 2024 Sudbury	2024	700.000,00		700.000,00					26/01/2024
	- Janeiro 2025 Sudbury	2025	800.000,00		800.000,00					27/01/2025
	- Novembro 2025 Sudbury	2025	800.000,00		800.000,00					27/01/2026
	- Janeiro 2026 Sudbury (Ajuste Cupom)	2026	700.000,00		700.000,00					27/01/2026
	- Novembro 2026 Sudbury	2026					800.000,00	800.000,00		
	- Janeiro 2026 (Sudbury)	2026					800.000,00	800.000,00		
	- Novembro 2026 (Sudbury)	2026					1.500.000,00	1.500.000,00		
	- Dezembro 2026 (Sudbury)	2026					1.500.000,00	1.500.000,00		
	- Novembro 2024 (Sudbury)	2024	45.125.000,00		45.125.000,00					26/01/2024
	- Novembro 2025 (Sudbury)	2025	45.125.700,00		45.125.700,00					27/01/2026
	- Novembro 2026 (Sudbury)	2026					45.125.700,00	45.125.700,00		
	- Novembro 2026 (Sudbury)	2026					134.874.300,00	134.874.300,00		
	LIABILITIES									
	- Sudbury	2013	1.000.000.000,00	1.000.000.000,00						
	ACCTANG / ANC AM BU CO LY/TOMPLPL									
	Abbey Investments	2013	15.000.000,00		15.000.000,00					21st August 2013
	Abbey Investments	2014	1.000.000,00		1.000.000,00					21st August 2014
	Abbey Investments	2015	17.000.000,00	3.000.000,00	17.000.000,00					Half of 2015 - 2017
	Abbey Investments	2017	200.000.000,00		200.000.000,00					21st Sept in 2017
12	**Bradford Prudential Protection Banks Bonds**		-	-	-		2.500.000,00	2.500.000,00	**DEFAULTED**	
	Banks Prudential Total Bonds	2013					2.500.000,00	2.500.000,00		
	TOTAL		**Rs.1.118.125.122,00**	**Rs.2.013.125.122,00**	**Rs. 21.000.000.000,00**	**Rs. 1.500.375.700,00**	**Rs.21.500.000.000,00**	**Rs.20.700.000.000,00**		

Lampiran 13.a.1

Daftar Pendapatan Retribusi dan Pendapatan Denda Retribusi Tahun 2025 yang Belum Dibayarkan

No	Nama Pasar	Nama Penyewa	Ukuran	Blok/No	Retribusi Pemanfaatan Kekayaan Daerah	Retribusi Pasir Grosir/Pertokoan	Retribusi Pelayanan Pasar	Pokok	Bulan
1	Pasar Burung	Sri Kristin	2,5 x 2,5	1A	4.062.500	1.000.000		Rp 5.062.500	11
2		Sumarni	2,5 x 2,5	4	4.062.500	1.000.000		Rp 5.062.500	11
3		Zamperi Firdaus	2,5 x 2,5	5	4.062.500	1.000.000		Rp 5.062.500	11
4		Dena Sartika	2,5 x 2,5	13	4.062.500	1.000.000		Rp 5.062.500	11
5		Eric	2,5 x 2,5	14	4.062.500	1.000.000		Rp 5.062.500	11
6		Agusman	2,5 x 2,5	16	4.062.500	1.000.000		Rp 5.062.500	11
7		Febrina Fortusa	3 x 3	40	5.850.000	1.000.000		Rp 6.850.000	11
8		Anita	3 x 3	41	5.850.000	1.000.000		Rp 6.850.000	11
9		Fira Komalasari	3 x 3	42	5.850.000	1.000.000		Rp 6.850.000	11
10		Suparyati	3 x 3	44	5.850.000	1.000.000		Rp 6.850.000	11
11		Djuris	3 x 3	46	5.850.000	1.000.000		Rp 6.850.000	11
12		Asnani	3 x 3	47	5.850.000	1.000.000		Rp 6.850.000	11
13		Chairul Anwar	3 x 3	48	5.850.000	1.000.000		Rp 6.850.000	11
14	Pasar Rumput (Petak)	Evemier Siregar	3 x 3	48	1.440.000	1.000.000		Rp 2.440.000	11
15		Lie Sung	3 x 3	2	Rp 1.440.000	Rp 1.000.000		Rp 2.440.000	11
16		rusmiulina simatupang	3 x 3	5	Rp 1.440.000	Rp 1.000.000		Rp 2.440.000	11
17		supangat	3 x 3	2	Rp 1.440.000	Rp 1.000.000		Rp 2.440.000	11
18		susanti	3 x 3	5	Rp 1.440.000	Rp 1.000.000		Rp 2.440.000	11
19		Devan Johan	2,5 x 2,75	8	Rp 1.440.000	Rp 1.000.000		Rp 2.440.000	11
20		Devan Johan	2,5 x 2,5	10	Rp 1.000.000	Rp 1.000.000		Rp 2.000.000	11
21		Roski	2,5 x 2,5	15	Rp 1.000.000	Rp 1.000.000		Rp 2.000.000	11
22		Samsiah	2,5 x 2,5	1	Rp 1.000.000	Rp 1.000.000		Rp 2.000.000	11
23		Sadoria	2,5 x 2,5	3	Rp 1.000.000	Rp 1.000.000		Rp 2.000.000	11
24		Lasmaida Manik	2,5 x 2,5	4	Rp 1.000.000	Rp 1.000.000		Rp 2.000.000	11
25		Ngan Kon Sen	2,5 x 2,5	7	Rp 1.000.000	Rp 1.000.000		Rp 2.000.000	11
26		Ngan Kon Sen	2,5 x 2,5	8	Rp 1.000.000	Rp 1.000.000		Rp 2.000.000	11
27		Joe Sen Fuk	2,5 x 2,5	9	Rp 1.000.000	Rp 1.000.000		Rp 2.000.000	11
28		Minah K	2,5 x 2,5	10	Rp 1.000.000	Rp 1.000.000		Rp 2.000.000	11
29		Kong Thjan	2,5 x 2,5	1	Rp 1.000.000	Rp 1.000.000		Rp 2.000.000	11
30		Kong Thjan	2,5 x 2,5	3	Rp 1.000.000	Rp 1.000.000		Rp 2.000.000	11
31		Asiong	2,5 x 2,5	6	Rp 1.000.000	Rp 1.000.000		Rp 2.000.000	11
32		Elianti	2,5 x 2,5	2	Rp 1.000.000	Rp 1.000.000		Rp 2.000.000	11
33		Putri Winda S	2,5 x 2,5	2	Rp 1.000.000	Rp 1.000.000		Rp 2.000.000	11
34		Amril	2,5 x 2,5	5	Rp 1.000.000	Rp 1.000.000		Rp 2.000.000	11
35		Fut Lian	2,5 x 2,5	6	Rp 1.000.000	Rp 1.000.000		Rp 2.000.000	11
36		Santi	2,5 x 2,5	1	Rp 1.000.000	Rp 1.000.000		Rp 2.000.000	11
37		Zul Padli	2,5 x 2,5	5	Rp 1.000.000	Rp 1.000.000		Rp 2.000.000	11
38		Helman Subekti	2,5 x 2,5	1	Rp 1.000.000	Rp 1.000.000		Rp 2.000.000	11
39		Helman Subekti	2,5 x 2,5	3	Rp 1.000.000	Rp 1.000.000		Rp 2.000.000	11
40		Artiah	2,5 x 2,5	5	Rp 1.000.000	Rp 1.000.000		Rp 2.000.000	11
41		Demidaman	2,5 x 2,5	1	Rp 1.000.000	Rp 1.000.000		Rp 2.000.000	11
42		Tetty Liswati	2,5 x 2,5	6	Rp 1.000.000	Rp 1.000.000		Rp 2.000.000	11
43		Geri Wiwin	2,5 x 2,5	1	Rp 1.000.000	Rp 1.000.000		Rp 2.000.000	11
44		Harun Candra	2,5 x 2,5	3	Rp 1.000.000	Rp 1.000.000		Rp 2.000.000	11
45	Pasar Rumput (Lapak)	Junaidi		1			Rp 1.300.000	Rp 1.300.000	11
46		Firmansyah		2			Rp 1.300.000	Rp 1.300.000	11
47		Firmansyah		3			Rp 1.300.000	Rp 1.300.000	11
48		Dinda G		4			Rp 1.300.000	Rp 1.300.000	11
49		M.Hisman		6			Rp 1.300.000	Rp 1.300.000	11
50		Agustia		9			Rp 1.300.000	Rp 1.300.000	11
51		Hamni		1			Rp 1.300.000	Rp 1.300.000	11
52		Dana		2			Rp 1.300.000	Rp 1.300.000	11
53		Lina Oktariana		5			Rp 1.300.000	Rp 1.300.000	11

Daftar Pendapatan Retribusi dan Pendapatan Denda Retribusi Tahun 2025 yang Belum Dibayarkan

No	Nama Pasar	Nama Penyewa	Ukuran	Blok/No	Retribusi Pemanfaatan Kekayaan Daerah	Retribusi Pasir Grosir/Pertokoan	Retribusi Pelayanan Pasar	Pokok	Bulan
54		Maryani		6			Rp 1.300.000	Rp 1.300.000	11
55		Sumiryati		8			Rp 1.300.000	Rp 1.300.000	11
56		Robuha		9			Rp 1.300.000	Rp 1.300.000	11
57		Rosidah		1			Rp 1.300.000	Rp 1.300.000	11
58		Shella Junita		2			Rp 1.300.000	Rp 1.300.000	11
59		Sulastri		3			Rp 1.300.000	Rp 1.300.000	11
60		Aisyah		4			Rp 1.300.000	Rp 1.300.000	11
61		Rachmawati		6			Rp 1.300.000	Rp 1.300.000	11
62		Romlah		7			Rp 1.300.000	Rp 1.300.000	11
63		Norma		8			Rp 1.300.000	Rp 1.300.000	11
64		Saprianto		2			Rp 1.300.000	Rp 1.300.000	11
65	Pasar Ratu Tunggal (Rangka Baja)	Siti Aisyah		1			Rp 1.300.000	Rp 1.300.000	11
66		Riwati		2			Rp 1.300.000	Rp 1.300.000	11
67		Rianawati		3			Rp 1.300.000	Rp 1.300.000	11
68		Deni Saputra		4			Rp 1.300.000	Rp 1.300.000	11
69		Mahmudi		5			Rp 1.300.000	Rp 1.300.000	11
70		Pamenangi		6			Rp 1.300.000	Rp 1.300.000	11
71		Hendra Bunardi		7			Rp 1.300.000	Rp 1.300.000	11
72		Heriyanto Saputra		8			Rp 1.300.000	Rp 1.300.000	11
73		H. Ilyas		9			Rp 1.300.000	Rp 1.300.000	11
74		Ma'At		10			Rp 1.300.000	Rp 1.300.000	11
75		Muhammad Husein		11			Rp 1.300.000	Rp 1.300.000	11
76		Abdul Mutolib		12			Rp 1.300.000	Rp 1.300.000	11
77		Parida		13			Rp 1.300.000	Rp 1.300.000	11
78		Zulkarnain		14			Rp 1.300.000	Rp 1.300.000	11
79		Riskawati		15			Rp 1.300.000	Rp 1.300.000	11
80		Nasir		18			Rp 1.300.000	Rp 1.300.000	11
81		Ng King Sian		20			Rp 1.300.000	Rp 1.300.000	11
82		Khoirul		21			Rp 1.300.000	Rp 1.300.000	11
83		Karlina Wati		22			Rp 1.300.000	Rp 1.300.000	11
84		Johan Sihombing		24			Rp 1.300.000	Rp 1.300.000	11
85		Marwono		27			Rp 1.300.000	Rp 1.300.000	11
86		H. Baharun		28			Rp 1.300.000	Rp 1.300.000	11
87		H. Fauzi		29			Rp 1.300.000	Rp 1.300.000	11
88		Aswani		33			Rp 1.300.000	Rp 1.300.000	11
89		Evan Khada		34			Rp 1.300.000	Rp 1.300.000	11
90	Pasar Ratu Tunggal (Pasar Daging)	Nopren		1			Rp 1.300.000	Rp 1.300.000	11
91		Nopren		2			Rp 1.300.000	Rp 1.300.000	11
92		Masrul		4			Rp 1.300.000	Rp 1.300.000	11
93		Dayatullah		7			Rp 1.300.000	Rp 1.300.000	11
94		Suryadi		10			Rp 1.300.000	Rp 1.300.000	11
95		Deni		11			Rp 1.300.000	Rp 1.300.000	11
96		Sidi		12			Rp 1.300.000	Rp 1.300.000	11
97		Ichwani		16			Rp 1.300.000	Rp 1.300.000	11
98		Tini Sutini		17A,B			Rp 2.600.000	Rp 2.600.000	11
99		Sepri Rizaldi		19			Rp 1.300.000	Rp 1.300.000	11
100		Lokisan		20			Rp 1.300.000	Rp 1.300.000	11
101		Alan		21			Rp 1.300.000	Rp 1.300.000	11
102		Erno		23			Rp 1.300.000	Rp 1.300.000	11
103		Yuniarta		24			Rp 1.300.000	Rp 1.300.000	11
104		Muhammad Zakaria		26			Rp 1.300.000	Rp 1.300.000	11
105		Rio/Mat Aji		27			Rp 1.300.000	Rp 1.300.000	11
106		Alfiri		29			Rp 1.300.000	Rp 1.300.000	11
107		Mat Sani		30			Rp 1.300.000	Rp 1.300.000	11
108		Min To		31			Rp 1.300.000	Rp 1.300.000	11
109		Salim		32			Rp 1.300.000	Rp 1.300.000	11
110		Nazir		33			Rp 1.300.000	Rp 1.300.000	11
111		Sudin		34			Rp 1.300.000	Rp 1.300.000	11
112		Abdul Gani		35			Rp 1.300.000	Rp 1.300.000	11

Daftar Pendapatan Retribusi dan Pendapatan Denda Retribusi Tahun 2025 yang Belum Dibayarkan

No	Nama Pasar	Nama Penyewa	Ukuran	Blok/No	Retribusi Pemanfaatan Kekayaan Daerah	Retribusi Pasir Grosir/Pertokoan	Retribusi Pelayanan Pasar	Pokok	Bulan
113	Pasar Ratu Tunggal (Penggilingan Daging)	Mery Anggraini	2,5 X 2,5	2	Rp 2.700.000	Rp 1.000.000		Rp 3.700.000	11
114		Jefry Agung Saputra	2,5 X 2,5	18	Rp 2.700.000	Rp 1.000.000		Rp 3.700.000	11
115		Yuri Budiman	8 X 2	20	Rp 2.700.000	Rp 1.000.000		Rp 3.700.000	11
116		Aswani	2,5 X 2,5	21	Rp 2.700.000	Rp 1.000.000		Rp 3.700.000	11
117		Zainnudin	2,5 X 2,5	22	Rp 2.700.000	Rp 1.000.000		Rp 3.700.000	11
118		Toto	2,5 X 2,5	23	Rp 2.700.000	Rp 1.000.000		Rp 3.700.000	11
119		Sudomo	2,5 X 2,5	27	Rp 2.700.000	Rp 1.000.000		Rp 3.700.000	11
120	Pasar Ratu Tunggal (Pasar Meja Batu dan Lapak)	Kiki Rahman	3,4				Rp 2.600.000	Rp 2.600.000	11
121		Suriyat	49,50				Rp 2.600.000	Rp 2.600.000	11
122		Nasrun	103A,B				Rp 2.600.000	Rp 2.600.000	11
123		Mashudi	104A,B				Rp 2.600.000	Rp 2.600.000	11
124		Putriyanti	106A,B				Rp 2.600.000	Rp 2.600.000	11
125		Nurhaini	119A,B				Rp 2.600.000	Rp 2.600.000	11
126		Tjong Sui Loi	123A,B				Rp 2.600.000	Rp 2.600.000	11
127		Aryanto	128A,B				Rp 2.600.000	Rp 2.600.000	11
128		Isa Ansori	129A,B				Rp 2.600.000	Rp 2.600.000	11
129		M. Enyja	135A,B				Rp 2.600.000	Rp 2.600.000	11
130		Nurhasanah	139A,B				Rp 2.600.000	Rp 2.600.000	11
131		Desi Hernita	140				Rp 1.300.000	Rp 1.300.000	11
132	Pasar Rangka Baja Induk	Buang Damara		8			Rp 1.300.000	Rp 1.300.000	11
133		Endang Purwastuti		14			Rp 1.300.000	Rp 1.300.000	11
134		Endang Purwastuti		15			Rp 1.300.000	Rp 1.300.000	11
135		Kusniati		16			Rp 1.300.000	Rp 1.300.000	11
136		Ernawati		23			Rp 1.300.000	Rp 1.300.000	11
137		Renny		32			Rp 1.300.000	Rp 1.300.000	11
138		Yuliana		41			Rp 1.300.000	Rp 1.300.000	11
139		Ikhra Aulia		45			Rp 1.300.000	Rp 1.300.000	11
140		Hariansyah		1			Rp 1.300.000	Rp 1.300.000	11
141		Narti		2			Rp 1.300.000	Rp 1.300.000	11
142		Narti		3			Rp 1.300.000	Rp 1.300.000	11
143		Juniardi		7			Rp 1.300.000	Rp 1.300.000	11
144		Juniardi		8			Rp 1.300.000	Rp 1.300.000	11
145		Nurpiah		12			Rp 1.300.000	Rp 1.300.000	11
146		Hariyadi		24			Rp 1.300.000	Rp 1.300.000	11
147		Hariyadi		26			Rp 1.300.000	Rp 1.300.000	11
148		Syamsudin		32			Rp 1.300.000	Rp 1.300.000	11
149		Sopian		34			Rp 1.300.000	Rp 1.300.000	11
150		Sangkut		36			Rp 1.300.000	Rp 1.300.000	11
151		Safei		37			Rp 1.300.000	Rp 1.300.000	11
152		Safei		38			Rp 1.300.000	Rp 1.300.000	11
153		Achyar Mulyadi		3			Rp 1.300.000	Rp 1.300.000	11
154		Bayu Saputra		4			Rp 1.300.000	Rp 1.300.000	11
155		Irwansyah		5			Rp 1.300.000	Rp 1.300.000	11
156		Ton Ton		6			Rp 1.300.000	Rp 1.300.000	11
157	Pasar Pagi (BLOK M)	Nurcahaya		3			Rp 1.300.000	Rp 1.300.000	11
158		Cucu Komara		5			Rp 1.300.000	Rp 1.300.000	11
159		Rosman		9			Rp 1.300.000	Rp 1.300.000	11
160		Mustafiroh		12			Rp 1.300.000	Rp 1.300.000	11
161		Subari		14			Rp 1.300.000	Rp 1.300.000	11
162		Febrina. R		16			Rp 1.300.000	Rp 1.300.000	11
163		M.Iria		19			Rp 1.300.000	Rp 1.300.000	11
164		Rafiana		20			Rp 1.300.000	Rp 1.300.000	11
165		Terima Nababan		21			Rp 1.300.000	Rp 1.300.000	11
166		Wahyu Priutomo		22			Rp 1.300.000	Rp 1.300.000	11
167		Lisda Mariani. M		25			Rp 1.300.000	Rp 1.300.000	11
168		Lisda Mariani. M		26			Rp 1.300.000	Rp 1.300.000	11
169		Solina		27			Rp 1.300.000	Rp 1.300.000	11

Daftar Pendapatan Retribusi dan Pendapatan Denda Retribusi Tahun 2025 yang Belum Dibayarkan

No	Nama Pasar	Nama Penyewa	Ukuran	Blok/No	Retribusi Pemanfaatan Kekayaan Daerah	Retribusi Pasir Grosir/Pertokoan	Retribusi Pelayanan Pasar	Pokok	Bulan
170		D.B.R Sihite		30			Rp 1.300.000	Rp 1.300.000	11
171		Aminah		31			Rp 1.300.000	Rp 1.300.000	11
172		Ainirawati		39			Rp 1.300.000	Rp 1.300.000	11
173		Nikolas Abraham		41			Rp 1.300.000	Rp 1.300.000	11
174		Nikolas Abraham		42			Rp 1.300.000	Rp 1.300.000	11
175		Ryandra		43			Rp 1.300.000	Rp 1.300.000	11
176		Sarmadi		46			Rp 1.300.000	Rp 1.300.000	11
177		Asep Hidayat		47			Rp 1.300.000	Rp 1.300.000	11
178		Marni		48			Rp 1.300.000	Rp 1.300.000	11
179		Fawziana		49			Rp 1.300.000	Rp 1.300.000	11
180		Andre Bhakti Kusuma		50			Rp 1.300.000	Rp 1.300.000	11
181		Syaiful Bahri		54			Rp 1.300.000	Rp 1.300.000	11
182		Syarif Marheri		23A			Rp 1.300.000	Rp 1.300.000	11
183		Syarif Marheri		25A			Rp 1.300.000	Rp 1.300.000	11
184		Hadi Minarto		26A			Rp 1.300.000	Rp 1.300.000	11
185		Hartono		27A			Rp 1.300.000	Rp 1.300.000	11
186		Rian		28A			Rp 1.300.000	Rp 1.300.000	11
187		Rian		29A			Rp 1.300.000	Rp 1.300.000	11
188		Mirwansyah		34A			Rp 1.300.000	Rp 1.300.000	11
189		Marzuki		36A			Rp 1.300.000	Rp 1.300.000	11
190	Pasar Pagi Blok N	Gunawan		1			Rp 1.300.000	Rp 1.300.000	11
191		Indriyanto		2			Rp 1.300.000	Rp 1.300.000	11
192		Hidayat		6			Rp 1.300.000	Rp 1.300.000	11
193		Umi Kalsum		11			Rp 1.300.000	Rp 1.300.000	11
194		Yusuf Dwi		13			Rp 1.300.000	Rp 1.300.000	11
195		Amrullah		14			Rp 1.300.000	Rp 1.300.000	11
196		Siti Fatimah		15			Rp 1.300.000	Rp 1.300.000	11
197		Ari Widayanto		16			Rp 1.300.000	Rp 1.300.000	11
198		Andra		17			Rp 1.300.000	Rp 1.300.000	11
199		Andra		18			Rp 1.300.000	Rp 1.300.000	11
200		Zalika		19			Rp 1.300.000	Rp 1.300.000	11
201		Kartini		20			Rp 1.300.000	Rp 1.300.000	11
202		Sian We		21			Rp 1.300.000	Rp 1.300.000	11
203		Ratna		25			Rp 1.300.000	Rp 1.300.000	11
204		Yusuf Dwi		26			Rp 1.300.000	Rp 1.300.000	11
205		Indah Feronica		28			Rp 1.300.000	Rp 1.300.000	11
206		Hafiful Aido		35			Rp 1.300.000	Rp 1.300.000	11
207		BONG HIAN THAT		36			Rp 1.300.000	Rp 1.300.000	11
208		DODI CANDRA		37			Rp 1.300.000	Rp 1.300.000	11
209		Syarifah		38			Rp 1.300.000	Rp 1.300.000	11
210		Siauw Sin Khiong		39			Rp 1.300.000	Rp 1.300.000	11
211		Suci Afrina		41			Rp 1.300.000	Rp 1.300.000	11
212		Suci Afrina		42			Rp 1.300.000	Rp 1.300.000	11
213		Moh. Hariyanto		45			Rp 1.300.000	Rp 1.300.000	11
214		Yustinawati		52			Rp 1.300.000	Rp 1.300.000	11
215		Amrullah		19A			Rp 1.300.000	Rp 1.300.000	11
216		Amrullah		20A			Rp 1.300.000	Rp 1.300.000	11
217		Siti Aisah		21A			Rp 1.300.000	Rp 1.300.000	11
218		Asmayetti		29A			Rp 1.300.000	Rp 1.300.000	11
219		Maiyulni		32A			Rp 1.300.000	Rp 1.300.000	11
220		Dodi Candra		36A			Rp 1.300.000	Rp 1.300.000	11
221	Pasar Pagi Blok O	Painten		3			Rp 1.300.000	Rp 1.300.000	11
222		Sri Wahyuni		7			Rp 1.300.000	Rp 1.300.000	11
223		Sunardji		8			Rp 1.300.000	Rp 1.300.000	11
224		Sunardji		9			Rp 1.300.000	Rp 1.300.000	11
225		Sulisnawati		10			Rp 1.300.000	Rp 1.300.000	11
226		Rizal		12			Rp 1.300.000	Rp 1.300.000	11

Daftar Pendapatan Retribusi dan Pendapatan Denda Retribusi Tahun 2025 yang Belum Dibayarkan

No	Nama Pasar	Nama Penyewa	Ukuran	Blok/No	Retribusi Pemanfaatan Kekayaan Daerah	Retribusi Pasir Grosir/Pertokoan	Retribusi Pelayanan Pasar	Pokok	Bulan
227		Rizal		13			Rp 1.300.000	Rp 1.300.000	11
228		Budi Romadi		22			Rp 1.300.000	Rp 1.300.000	11
229		Budi Romadi		23			Rp 1.300.000	Rp 1.300.000	11
230		Ahmad Muhadi		24			Rp 1.300.000	Rp 1.300.000	11
231		Rukiah		40			Rp 1.300.000	Rp 1.300.000	11
232		Johok		42			Rp 1.300.000	Rp 1.300.000	11
233		Estiawati		44			Rp 1.300.000	Rp 1.300.000	11
234		Ernawati		49			Rp 1.300.000	Rp 1.300.000	11
235		Dedi Supriadi		50			Rp 1.300.000	Rp 1.300.000	11
236		Yanto		53			Rp 1.300.000	Rp 1.300.000	11
237		Arif Handoyo		19A			Rp 1.300.000	Rp 1.300.000	11
238		Arif Handoyo		20A			Rp 1.300.000	Rp 1.300.000	11
239		Siti Fatimah		21A			Rp 1.300.000	Rp 1.300.000	11
240		Siti Fatimah		22A			Rp 1.300.000	Rp 1.300.000	11
241		Ratna		23A			Rp 1.300.000	Rp 1.300.000	11
242		Ngatijah		24A			Rp 1.300.000	Rp 1.300.000	11
243		Ramy Fati Laila		25A			Rp 1.300.000	Rp 1.300.000	11
244		Nurhaida		26A			Rp 1.300.000	Rp 1.300.000	11
245		Nurhaida		27A			Rp 1.300.000	Rp 1.300.000	11
246		Estiawati		29A			Rp 1.300.000	Rp 1.300.000	11
247		Dewi Karlina		32A			Rp 1.300.000	Rp 1.300.000	11
248		Dewi Karlina		33A			Rp 1.300.000	Rp 1.300.000	11
249	Pasar Pagi Blok P	Ismail		7			Rp 1.300.000	Rp 1.300.000	11
250		Ari Candra		8			Rp 1.300.000	Rp 1.300.000	11
251		Rozi		9			Rp 1.300.000	Rp 1.300.000	11
252		Saiful		16			Rp 1.300.000	Rp 1.300.000	11
253		Martono		17			Rp 1.300.000	Rp 1.300.000	11
254		Supartinah		19			Rp 1.300.000	Rp 1.300.000	11
255		Ari Nugroho		20			Rp 1.300.000	Rp 1.300.000	11
256		Imron Jailani		21			Rp 1.300.000	Rp 1.300.000	11
257		Fahada		22			Rp 1.300.000	Rp 1.300.000	11
258		Sri Wahyuni		26			Rp 1.300.000	Rp 1.300.000	11
259		Sri Wahyuni		27			Rp 1.300.000	Rp 1.300.000	11
260		Ismail		29			Rp 1.300.000	Rp 1.300.000	11
261		Hermawati		31			Rp 1.300.000	Rp 1.300.000	11
262		Hermawati		32			Rp 1.300.000	Rp 1.300.000	11
263		Hendri		33			Rp 1.300.000	Rp 1.300.000	11
264		Endang		34			Rp 1.300.000	Rp 1.300.000	11
265		Endang		35			Rp 1.300.000	Rp 1.300.000	11
266		Eva Puryanti		36			Rp 1.300.000	Rp 1.300.000	11
267		Darmawi		37			Rp 1.300.000	Rp 1.300.000	11
268		Mariamah		42			Rp 1.300.000	Rp 1.300.000	11
269		Saiful		43			Rp 1.300.000	Rp 1.300.000	11
270		Romaladewi		44			Rp 1.300.000	Rp 1.300.000	11
271		Mulyadi		50			Rp 1.300.000	Rp 1.300.000	11
272		Samsumin		52			Rp 1.300.000	Rp 1.300.000	11
273		Masrinawati		53			Rp 1.300.000	Rp 1.300.000	11
274		Abi Hurairah		54			Rp 1.300.000	Rp 1.300.000	11
275		Marda Fransisco		19A			Rp 1.300.000	Rp 1.300.000	11
276		Iswanto		28A			Rp 1.300.000	Rp 1.300.000	11
277		Rosdiana Manalu		29A			Rp 1.300.000	Rp 1.300.000	11
278		Rosdiana Manalu		30A			Rp 1.300.000	Rp 1.300.000	11
279		Jalal		31A			Rp 1.300.000	Rp 1.300.000	11
280		Karti		32A			Rp 1.300.000	Rp 1.300.000	11

Daftar Pendapatan Retribusi dan Pendapatan Denda Retribusi Tahun 2025 yang Belum Dibayarkan

No	Nama Pasar	Nama Penyewa	Ukuran	Blok/No	Retribusi Pemanfaatan Kekayaan Daerah	Retribusi Pasir Grosir/Pertokoan	Retribusi Pelayanan Pasar	Pokok	Bulan
281		Karti		33A			Rp 1.300.000	Rp 1.300.000	11
282		Eva Puryanti		35A			Rp 1.300.000	Rp 1.300.000	11
283		Eva Puryanti		36A			Rp 1.300.000	Rp 1.300.000	11
284	Pasar Pagi Blok Q	Juriadi		1			Rp 1.300.000	Rp 1.300.000	11
285		Halimut		2			Rp 1.300.000	Rp 1.300.000	11
286		Sri Wahyuni		3			Rp 1.300.000	Rp 1.300.000	11
287		Sri Wahyuni		4			Rp 1.300.000	Rp 1.300.000	11
288		Syamsudin		5			Rp 1.300.000	Rp 1.300.000	11
289		Holina		6			Rp 1.300.000	Rp 1.300.000	11
290		Rosmala Dewi		7			Rp 1.300.000	Rp 1.300.000	11
291		Maryana		9			Rp 1.300.000	Rp 1.300.000	11
292		Yaya Fitriana		11			Rp 1.300.000	Rp 1.300.000	11
293		Yesi Afreni		12			Rp 1.300.000	Rp 1.300.000	11
294		Risvi Randa		13			Rp 1.300.000	Rp 1.300.000	11
295		Sella Rosvita		16			Rp 1.300.000	Rp 1.300.000	11
296		Amilin		17			Rp 1.300.000	Rp 1.300.000	11
297		Amilin		18			Rp 1.300.000	Rp 1.300.000	11
298		Wahyu Subekti		21			Rp 1.300.000	Rp 1.300.000	11
299		Ropida		30			Rp 1.300.000	Rp 1.300.000	11
300		Marlina		35			Rp 1.300.000	Rp 1.300.000	11
301		Devi Noviarti		42			Rp 1.300.000	Rp 1.300.000	11
302		Alwani		53			Rp 1.300.000	Rp 1.300.000	11
303		Alwani		54			Rp 1.300.000	Rp 1.300.000	11
304		Rendra Tapaud		22A			Rp 1.300.000	Rp 1.300.000	11
305		Kartika		26A			Rp 1.300.000	Rp 1.300.000	11
306		Sri Kadarwati		30A			Rp 1.300.000	Rp 1.300.000	11
307		Zulfakar		35A			Rp 1.300.000	Rp 1.300.000	11
308	Pasar Pagi Blok R	Dini Tasia		6			Rp 1.300.000	Rp 1.300.000	11
309		Zaropah		21			Rp 1.300.000	Rp 1.300.000	11
310		Saefuloh		33			Rp 1.300.000	Rp 1.300.000	11
311		Hendra Gunawan		37			Rp 1.300.000	Rp 1.300.000	11
312		Mima Wahyuningsih		19A			Rp 1.300.000	Rp 1.300.000	11
313		Sudarjan		20A			Rp 1.300.000	Rp 1.300.000	11
314		Darmawan		21A			Rp 1.300.000	Rp 1.300.000	11
315		Maryani		31A			Rp 1.300.000	Rp 1.300.000	11
316		Mariatin		33A			Rp 1.300.000	Rp 1.300.000	11
317		Armanto		34A			Rp 1.300.000	Rp 1.300.000	11
318		Armanto		35A			Rp 1.300.000	Rp 1.300.000	11
319	Pasar pagi Blok W	Yulianita		43			Rp 1.300.000	Rp 1.300.000	11
320		Emran		44			Rp 1.300.000	Rp 1.300.000	11
321		Erwin Yulizar		47			Rp 1.300.000	Rp 1.300.000	11
322		Susilawati		49			Rp 1.300.000	Rp 1.300.000	11
323		Yai		50			Rp 1.300.000	Rp 1.300.000	11
324		Sepki Shinada		51			Rp 1.300.000	Rp 1.300.000	11
325		Chairul Anwar		52			Rp 1.300.000	Rp 1.300.000	11
326		Tri Mardiana Sari		55			Rp 1.300.000	Rp 1.300.000	11
327		Jasmin		56			Rp 1.300.000	Rp 1.300.000	11
328		Aan		76			Rp 1.300.000	Rp 1.300.000	11
329		Burhan Nusadi		95			Rp 1.300.000	Rp 1.300.000	11
330		Sili Yanto		96			Rp 1.300.000	Rp 1.300.000	11
331		Heriwandi		97			Rp 1.300.000	Rp 1.300.000	11
332		Rosmi		98			Rp 1.300.000	Rp 1.300.000	11
333		Budiyanto		103			Rp 1.300.000	Rp 1.300.000	11
334		Sumiran		115			Rp 1.300.000	Rp 1.300.000	11
335		Firmansyah		131			Rp 1.300.000	Rp 1.300.000	11
336		Iswandi		145			Rp 1.300.000	Rp 1.300.000	11

Daftar Pendapatan Retribusi dan Pendapatan Denda Retribusi Tahun 2025 yang Belum Dibayarkan

No	Nama Pasar	Nama Penyewa	Ukuran	Blok/No	Retribusi Pemanfaatan Kekayaan Daerah	Retribusi Pasir Grosir/Pertokoan	Retribusi Pelayanan Pasar	Pokok	Bulan
337		Siti Maryati		155			Rp 1.300.000	Rp 1.300.000	11
338		Tohir		156			Rp 1.300.000	Rp 1.300.000	11
339		Nazir		160			Rp 1.300.000	Rp 1.300.000	11
340		Jamilah		161			Rp 1.300.000	Rp 1.300.000	11
341		Salman		166			Rp 1.300.000	Rp 1.300.000	11
342		Darwis		169			Rp 1.300.000	Rp 1.300.000	11
343		Edi Mintarso		170			Rp 1.300.000	Rp 1.300.000	11
344		Albi Marey Zaraska		174			Rp 1.300.000	Rp 1.300.000	11
345		Faidil		175			Rp 1.300.000	Rp 1.300.000	11
346		Edi Mintarso		178			Rp 1.300.000	Rp 1.300.000	11
347		Sulimah		180			Rp 1.300.000	Rp 1.300.000	11
348		Sri Yani		181			Rp 1.300.000	Rp 1.300.000	11
349		Misnah		183			Rp 1.300.000	Rp 1.300.000	11
350		Fitriyadi		188			Rp 1.300.000	Rp 1.300.000	11
351		Budi Hartono		189			Rp 1.300.000	Rp 1.300.000	11
352		Budi Hartono		190			Rp 1.300.000	Rp 1.300.000	11
353	Pasar Pagi Rangka Baja	Maryani		1			Rp 1.300.000	Rp 1.300.000	11
354		Herlina		3			Rp 1.300.000	Rp 1.300.000	11
355		Ishak		5			Rp 1.300.000	Rp 1.300.000	11
356		Herawati		7			Rp 1.300.000	Rp 1.300.000	11
357		Dori Hidayat		10			Rp 1.300.000	Rp 1.300.000	11
358		Dori Hidayat		11			Rp 1.300.000	Rp 1.300.000	11
359		Robain		12			Rp 1.300.000	Rp 1.300.000	11
360		Robain		13			Rp 1.300.000	Rp 1.300.000	11
361		Susi		3A			Rp 1.300.000	Rp 1.300.000	11
362		Susi		4A			Rp 1.300.000	Rp 1.300.000	11
363		Kurniawan		5A			Rp 1.300.000	Rp 1.300.000	11
364		Sudi Putra		6A			Rp 1.300.000	Rp 1.300.000	11
365		Indrawadi		8A			Rp 1.300.000	Rp 1.300.000	11
366		Susi		9A			Rp 1.300.000	Rp 1.300.000	11
367		Susi		10A			Rp 1.300.000	Rp 1.300.000	11
368		Sri Rahayu		13A			Rp 1.300.000	Rp 1.300.000	11
369		Sri Rahayu		14A			Rp 1.300.000	Rp 1.300.000	11
370	Pasar Pagi Blok/Kios	Minarnie	A-1	4 X 4	Rp 6.400.000	Rp 1.000.000		Rp 7.400.000	11
371		Tjhia Sin Mio	B-1	4 X 4	Rp 6.400.000	Rp 1.000.000		Rp 7.400.000	11
372		Kontien	C-2	4 X 4	Rp 6.400.000	Rp 1.000.000		Rp 7.400.000	11
373		Mandri/Andori	L-1	4 X 4	Rp 13.360.000	Rp 1.000.000		Rp 14.360.000	11
374		Eko Renaldi	L-2	4 X 4	Rp 13.360.000	Rp 1.000.000		Rp 14.360.000	11
375		M. Erwan	L-3	4 X 4	Rp 13.360.000	Rp 1.000.000		Rp 14.360.000	11
376		Amri	L-4	4 X 4	Rp 13.360.000	Rp 1.000.000		Rp 14.360.000	11
377		Ngam Kim Sian	L-5	4 X 4	Rp 13.360.000	Rp 1.000.000		Rp 14.360.000	11
378		Suwen	L-6	4 X 4	Rp 13.360.000	Rp 1.000.000		Rp 14.360.000	11
379		Hozani	L-7	4 X 4	Rp 13.360.000	Rp 1.000.000		Rp 14.360.000	11
380		Mastiah/Abdullah	L-8	4 X 4	Rp 13.360.000	Rp 1.000.000		Rp 14.360.000	11
381		Merlyn	L-9	4 X 4	Rp 13.360.000	Rp 1.000.000		Rp 14.360.000	11
382		Indra Wijaya,Tjiu	L-11	4 X 4	Rp 13.360.000	Rp 1.000.000		Rp 14.360.000	11
383		Susana	L-15	4 X 4	Rp 13.360.000	Rp 1.000.000		Rp 14.360.000	11
384		Rosmadi	L-16	4 X 4	Rp 13.360.000	Rp 1.000.000		Rp 14.360.000	11
385		Darmawan	L-18	4 X 4	Rp 13.360.000	Rp 1.000.000		Rp 14.360.000	11
386		Suhardi Ismail	L-19	4 X 4	Rp 13.360.000	Rp 1.000.000		Rp 14.360.000	11
				Jumlah	**324.105.000**	**68.000.000**	**429.000.000**	**Rp 821.105.000**	

Lampiran 14

PEMERINTAH KOTA PANGKALPINANG
PIUTANG HASIL PENGELOLAAN KEKAYAAN DAERAH YANG DIPISAH
Per 31 Desember 2025

No.	Uraian	Tahun Piutang	Saldo Awal	Penambahan	Pengurangan	Saldo Akhir	Keterangan
1	BANK SUMSEL BABEL	2024	-			-	
		2025	-	8.387.613.640,56		8.387.613.640,56	*13 Feb 2026*
2	BPR SYARIAH BANGKA BELITUNG	2024	-			-	
		2025	-			-	
	Jumlah		**-**	**8.387.613.640,56**	**-**	**8.387.613.640,56**	

Lampiran 15

PEMERINTAH KOTA PANGKALPINANG
PIUTANG LAIN-LAIN PAD YANG SAH
Per 31 Desember 2025

No.	Uraian	Tahun Pajak	Saldo Awal	Penyesuaian Piutang	Penambahan	Pengurangan	Saldo Akhir	Keterangan
1	**PIUTANG DENDA SIG**	28.665.060,00	**350.056,00**	-	**-**		**350.056,00**	*DPMPTSP & NAKER 2017*
2	**PIUTANG DENDA IMB/DENDA PBG**		**28.665.060,00**	**-**	**358.120,00**	**-**	**29.023.180,00**	*DPMPTSP & NAKER 2017*
3	**PIUTANG DENDA PAJAK**		**1.317.287.186,00**	**97.513.491,00**	**120.918.836,00**	**3.241.000,00**	**1.532.478.513,00**	
	- Piutang Denda Pajak Hotel	2017-2025	117.046.455,00	11.510.510,00	22.138.685,00	20.000,00	150.675.650,00	
	- Piutang Denda Pajak Restoran	2017-2025	861.250.775,00	64.425.392,00	78.479.326,00	2.155.294,00	1.002.000.199,00	
	- Piutang Denda Pajak Hiburan	2017-2025	36.021.552,00	918.324,00	4.461.241,00	423.269,00	40.977.848,00	
	- Piutang Denda Pajak Air Tanah	2017-2025	3.093.608,00	80.291,00	728.818,00	-	3.902.717,00	
	- Piutang Denda Pajak Reklame	2017-2025	197.555.970,00	20.565.672,00	14.325.688,00	602.437,00	231.844.893,00	
	- Piutang Denda Pajak Parkir	2017-2025	333.530,00	7.302,00	581.903,00	40.000,00	882.735,00	
	- Piutang Denda Pajak Walet	2018-2025	2.892.703,00	6.000,00	183.175,00	-	3.081.878,00	
	- Piutang Denda PBJT Tenaga Listrik	2024	99.092.593,00	-	20.000,00	-	99.112.593,00	
4	**PERSAMPAHAN**		**490.000,00**	**-**	**335.000,00**	**410.000,00**	**415.000,00**	
	Piutang Denda Retribusi Pelayanan Persampahan	2025	490.000,00	-	335.000,00	410.000,00	415.000,00	
5	**PIUTANG PENERIMAAN KOMISI, POTONGAN ATAU BENTUK LAIN**		**-**	**-**	**60.484.000,00**	**-**	**60.484.000,00**	
	Piutang Penerimaan Komisi, Potongan atau Bentuk Lain	2025	-	-	60.484.000,00	-	60.484.000,00	
6	**PIUTANG JASA GIRO PADA KAS DAERAH**		**-**	**-**	**34.896,00**	**-**	**34.896,00**	
	- Piutang Jasa Giro Pada Kas Daerah	2025	-	-	34.896,00	-	34.896,00	
7	**PIUTANG PENDAPATAN BLUD (PUSKESMAS)**		**-**	**-**	**96.844.800,00**	**-**	**96.844.800,00**	
	Piutang Pendapatan BLUD dari Jasa Layanan	2025	-	-		-		
	- Prolanis				59.004.800,00		59.004.800,00	
	- BPJS Non Kapitasi				37.840.000,00		37.840.000,00	
8	**PIUTANG DENDA PENYEWAAN LAHAN DAN BANGUNAN(SEWA LAHAN)**			**-**	**146.057.065,56**	**-**	**146.057.065,56**	
	- Piutang Retribusi Sewa Lahan	2025	-	-	146.057.065,56	-	146.057.065,56	
						-		
9	**PIUTANG DENDA KETERLAMBATAN PEMBAYARAN KONTRIBUSI BGS**		-	58.560.445,00	**176.659.294,52**	**-**	**235.219.739,52**	
	- Piutang Retribusi Sewa Lahan	2014-2018		58.560.445,00			58.560.445,00	
	- Piutang Retribusi Sewa Lahan	2025			176.659.294,52		176.659.294,52	
	Jumlah		**1.346.792.302,00**	**156.073.936,00**	**601.692.012,08**	**3.651.000,00**	**2.100.907.250,08**	

Lampiran 15.a

PEMERINTAH KOTA PANGKALPINANG
PIUTANG LAIN-LAIN PAD YANG SAH
Per 31 Desember 2025

No.	Uraian	Tahun Terbit	Saldo Awal	Penyesuaian Piutang	Penambahan	Pengurangan	Saldo Akhir	Keterangan
1	PIUTANG DENDA SIG		350.056,00	-	-	-	350.056,00	29.373.236,00

No.	Uraian	Tahun Terbit	Saldo Awal	Penyesuaian Piutang	Penambahan	Pengurangan	Saldo Akhir	Keterangan
	- CV. KARYA MEDIA	2016	53.760,00				53.760,00	
	- SALON DAN RIAS PENGANTIN FITRI	2016	126.720,00				126.720,00	
	- SALON DAN RIAS PENGANTIN FITRI	2016	31.680,00				31.680,00	
	- CV. PUTRA BABEL NUSANTARA	2016	120.096,00				120.096,00	
	- CV. BETANIA INTI PERKASA	2017	17.800,00				17.800,00	
2	**PIUTANG DENDA IMB**		**28.665.060,00**	**-**	**358.120,00**	**-**	**29.023.180,00**	
	- MANTO	2016	19.300,00				19.300,00	
	- MUNAWIR	2016	14.700,00				14.700,00	
	- ABANG GINDARSYAH	2016	218.040,00				218.040,00	
	- ABANG GINDARSYAH	2016	145.360,00				145.360,00	
	- BASIT SUCIPTO (CV.IKHLAS INSIDE - LA BEAR CAFE)	2017	16.000,00				16.000,00	
	- KASMINO	2019	21.640,00				21.640,00	
	- WATI	2020	219.660,00				219.660,00	
	- RONAL SAPUTRA	2021	2.944.000,00				2.944.000,00	
	- RICKY PRATAMA	2023	-				-	*4 Okt 2024*
	- PT. MAHARANIBERKAH COI PROPERTI / CO	2024	25.020.000,00				25.020.000,00	
	- ARDIANSYAH SAPUTYRA	2024	8.400,00				8.400,00	
	- HENDRA	2024	37.960,00				37.960,00	
	ARDIANSYAH SAPUTRA	2025			358.120,00		358.120,00	
3	**PIUTANG DENDA PAJAK**							
a.	- Piutang Denda Pajak Hotel		**117.046.455,00**	**11.510.510,00**	**22.138.685,00**	**20.000,00**	**150.675.650,00**	
		2017	558.413,00				558.413,00	
		2018	318.630,00				318.630,00	
		2019	56.074.918,00				56.074.918,00	
		2020	164.217,00				164.217,00	
		2021	2.360,00				2.360,00	
		2023	23.066.086,00				23.066.086,00	
		2024	36.861.831,00	11.510.510,00		20.000,00	48.352.341,00	
		2025			22.138.685,00		22.138.685,00	
b.	- Piutang Denda Pajak Restoran		**861.250.775,00**	**64.425.392,00**	**78.479.326,00**	**2.155.294,00**	**1.002.000.199,00**	
		2017	12.265.168,00				12.265.168,00	
		2018	5.594.785,00				5.594.785,00	
		2019	26.618.295,00				26.618.295,00	
		2020	42.224.506,00				42.224.506,00	
		2021	63.366.842,00				63.366.842,00	
		2022	102.567.718,00				102.567.718,00	
		2023	382.652.308,00				382.652.308,00	
		2024	225.961.153,00	64.425.392,00		2.155.294,00	288.231.251,00	
		2025			78.479.326,00		78.479.326,00	
c.	- Piutang Denda Pajak Hiburan		**36.021.552,00**	**918.324,00**	**4.461.241,00**	**423.269,00**	**40.977.848,00**	
		2017	679.103,00				679.103,00	
		2018	2.140.391,00				2.140.391,00	
		2019	715.154,00				715.154,00	
		2020	2.801.246,00				2.801.246,00	
		2022	161.420,00				161.420,00	
		2023	2.321.075,00				2.321.075,00	
		2024	27.203.163,00	918.324,00		423.269,00	27.698.218,00	
		2025			4.461.241,00		4.461.241,00	
d.	- Piutang Denda Pajak Air Tanah		**3.093.608,00**	**80.291,00**	**728.818,00**	**-**	**3.902.717,00**	
		2017	153.135,00				153.135,00	
		2018	164.968,00				164.968,00	
		2019	365.349,00				365.349,00	
		2020	239.934,00				239.934,00	
		2021	427.508,00				427.508,00	
		2023	730.537,00				730.537,00	
		2024	1.012.177,00	80.291,00			1.092.468,00	
		2025			728.818,00		728.818,00	
e.	- Piutang Denda Pajak Reklame		**197.555.970,00**	**20.565.672,00**	**14.325.688,00**	**602.437,00**	**231.844.893,00**	
		2017	1.926.944,00				1.926.944,00	
		2018	19.640.538,00				19.640.538,00	
		2019	34.114.562,00				34.114.562,00	
		2020	39.531.640,00				39.531.640,00	
		2021	27.213.119,00				27.213.119,00	
		2022	17.021.208,00				17.021.208,00	
		2023	14.446.688,00				14.446.688,00	
		2024	43.661.271,00	20.565.672,00		602.437,00	63.624.506,00	
		2025			14.325.688,00		14.325.688,00	
f.	- Piutang Denda Pajak Parkir		**333.530,00**	**7.302,00**	**581.903,00**	**40.000,00**	**882.735,00**	
		2017	213.020,00				213.020,00	
		2018	10.580,00				10.580,00	
		2019	6.800,00				6.800,00	
		2021	-		-	-	-	
		2023	-				-	
		2024	103.130,00	7.302,00		40.000,00	70.432,00	
		2025			581.903,00		581.903,00	
g.	- Piutang Denda Pajak Walet		**2.892.703,00**	**6.000,00**	**183.175,00**	**-**	**3.081.878,00**	
		2018	306.500,00				306.500,00	
		2019	2.129.800,00				2.129.800,00	
		2020	59.000,00				59.000,00	
		2023	245.500,00				245.500,00	
		2024	151.903,00	6.000,00			157.903,00	
		2025			183.175,00		183.175,00	
h.	- Piutang Denda PBJT Tenaga Listrik		**99.092.593,00**	**-**	**20.000,00**	**-**	**99.112.593,00**	
		2024	99.092.593,00				99.092.593,00	
		2025			20.000,00	-	20.000,00	
	Jumlah		**1.317.287.186,00**	**97.513.491,00**	**120.918.836,00**	**3.241.000,00**	**1.532.478.513,00**	
4	**PIUTANG DENDA RETRIBUSI PELAYANAN PERSAMPAHAN**		**490.000,00**	**-**	**335.000,00**	**410.000,00**	**415.000,00**	
	Transmart	2024	360.000,00			360.000,00	-	*10/01/2025 dan 06/03/2025*
	Nur Muhammad	2023	80.000,00			-	80.000,00	
	Hotel Grand Manunggal	2024	20.000,00			20.000,00	-	*07-Jan-25*
	CV. Divira	2024	30.000,00			30.000,00	-	*05-Mar-25*
	CV. Divira	2025	-		120.000,00		120.000,00	
	Lapas Narkotika	2025			60.000,00		60.000,00	
	PT. DOK dan Perkapalan Air Kantung	2025			120.000,00		120.000,00	
	PT. Puri Oasis Griya Indah	2025			5.000,00		5.000,00	
	Richeese Factory	2025			30.000,00		30.000,00	
5	**PIUTANG PENERIMAAN KOMISI, POTONGAN ATAU BENTU**		**-**	**-**	**60.484.000,00**	**-**	**60.484.000,00**	
	- Pemerintah Provinsi	2024	-		60.484.000,00		60.484.000,00	
6	**PIUTANG JASA GIRO PADA KAS DAERAH**		**-**	**-**	**34.896,00**	**-**	**34.896,00**	
	- Piutang Jasa Giro Pada Kas Daerah	2025			34.896,00		34.896,00	**Bakeuda**
7	**PIUTANG PENDAPATAN BLUD (PUSKESMAS)**		**-**	**-**	**96.844.800,00**	**-**	**96.844.800,00**	
	Piutang Pendapatan BLUD dari Jasa Layanan							
	Puskesmas Gerunggang						-	
	- Prolanis	2025			2.067.100,00		2.067.100,00	
	- BPJS Non Kapitasi	2025			2.175.000,00		2.175.000,00	
	Puskesmas Selindung						-	
	- Prolanis	2025			3.247.100,00		3.247.100,00	
	Puskesmas Pasir Putih						-	
	- Prolanis	2025			7.714.200,00		7.714.200,00	
	Puskesmas Air Itam						-	
	- Prolanis	2025			4.689.200,00		4.689.200,00	
	- BPJS Non Kapitasi	2025			7.940.000,00		7.940.000,00	
	Puskesmas Girimaya						-	

No.	Uraian	Tahun Terbit	Saldo Awal	Penyesuaian Piutang	Penambahan	Pengurangan	Saldo Akhir	Keterangan
	- Prolanis	2025			4.882.200,00		4.882.200,00	
	Puskesmas Taman Sari						-	
	- Prolanis	2025			5.904.200,00		5.904.200,00	
	- BPJS Non Kapitasi	2025			10.235.000,00		10.235.000,00	
	Puskesmas Pangkalbalam						-	
	- Prolanis	2025			8.616.300,00		8.616.300,00	
	- BPJS Non Kapitasi	2025			1.405.000,00		1.405.000,00	
	Puskesmas Kacang Pedang						-	
	- Prolanis	2025			8.594.200,00		8.594.200,00	
	- BPJS Non Kapitasi	2025			1.900.000,00		1.900.000,00	
	Puskesmas Melintang						-	
	- Prolanis	2025			13.290.300,00		13.290.300,00	
	- BPJS Non Kapitasi	2025			14.185.000,00		14.185.000,00	
8	**PIUTANG DENDA PENYEWAAN LAHAN DAN BANGUNAN(SEWA LAHAN)**		**-**	**-**	**146.057.065,56**	**-**	**146.057.065,56**	
	- Piutang Retribusi Sewa Lahan	2025	-	-		-		
	Sewa lahan/tanah Lokasi PUJAKO						-	
	MAHPI ERLANGGA- Toko Angga Telor				94.248,00		94.248,00	
	LENI - RM/ Pecel Lele Pondok Nopeng				344.540,33		344.540,33	
	LENI - RM/ Pecel Lele Pondok Nopeng				330.184,49		330.184,49	
	LENI - RM/ Pecel Lele Pondok Nopeng				157.914,32		157.914,32	
	TUMARI - Jual FRIED CHICKEN				393.360,00		393.360,00	
	MARTIN LIN - Toko Nopian Martin				1.571.062,68		1.571.062,68	
	AGUSTINA-FRANS CELL				2.601.435,10		2.601.435,10	
	YULIE-SUKE CELL				2.601.435,10		2.601.435,10	
	ANDRES TJANDRA-DJ CELL				2.601.435,10		2.601.435,10	
	WENNY-MEGA CELL				2.601.435,10		2.601.435,10	
	YULIANI-LING CELL				2.601.435,10		2.601.435,10	
	SISKA (jual beli HP dan accecoris)				2.601.435,10		2.601.435,10	
	MITRA UTAMA CELL				2.601.435,10		2.601.435,10	
	TANAH BAKEUDA				3.519.999,00		3.519.999,00	*Lampiran 15.b*
	RUKO 5				45.421.884,24		45.421.884,24	*Lampiran 15.b*
	TAMAN MANDARA				5.350.468,00		5.350.468,00	*Lampiran 15.b*
	TAMPUK PINANG PURA				920.000,00		920.000,00	*Lampiran 15.b*
	SEWA LAHAN DEPAN KANTOR TIMAH				1.202.451,70		1.202.451,70	*Lampiran 15.b*
	SEWA LAHAN DAN BANGUNAN				22.092.489,60		22.092.489,60	*Lampiran 15.b*
	TANAH DEPAN BTC				17.756.573,64		17.756.573,64	*Lampiran 15.b*
	PUJAHAPE				28.691.843,86		28.691.843,86	*Lampiran 15.b*
9	**PIUTANG DENDA KETERLAMBATAN PEMBAYARAN KONTRIBUSI**		**-**	**58.560.445,00**	**176.659.294,52**	**-**	**235.219.739,52**	
	Perjanjian Kerjasama BGS:						-	
	- PT. Petro Babelindo	2014		12.962.444,00	-		12.962.444,00	
		2016		14.899.360,00			14.899.360,00	*Dari Piutang Lainnya*
		2017		15.197.347,00			15.197.347,00	
		2018		15.501.294,00			15.501.294,00	
	- PT. Trisa				83.832.685,23		83.832.685,23	
	- PT. Barito				81.617.641,44		81.617.641,44	
	- PT. Sanjaya				134.232,80		134.232,80	
	- PT. Mutiara				10.895.689,15		10.895.689,15	
	- PT. Belitung Jaya				179.045,90		179.045,90	
	Jumlah		**1.346.792.302,00**	**156.073.936,00**	**601.692.012,08**	**3.651.000,00**	**2.100.907.250,08**	

PEMERINTAH KOTA PANGKAL PINANG
Rincian Data Keterlambatan Pembayaran Sewa Tanpa Memperhitungkan Denda
Per 31 Desember 2025

No Petak	MITRA		Lokasi	Jangka Waktu Pemanfaatan	Mulai	Akhir	Nomor Surat Perjanjian	Tanggal Surat Perjanjian	Luasan	Realisasi Retribusi 2025	Denda yang Tidak Diperhitungkan		
	TEMPAT USAHA	PIHAK II									Bulan Keterlambatan	Masa Penerbitan Sanksi	Nilai
TANAH BAKEUDA													
3	ATM PT.BANK RAKYAT INDONESIA Tbk	YOSEF MAHARDIKA	Jl. Basuki Rahmat Girimaya Pangkalpinang Desa/Kelurahan Bukitintan, Kec. Girimaya, KOTA PANGKAL PINANG, PROVINSI KEPULAUAN BANGKA BELITUNG	1 tahun	01/01/2025	31/12/2025	058/SPS/BAKEUDA/XII/2025	11/12/2025	7.50 m2,	17.599.995,00	11	1	3.519.999,00
RUKO 5													
1	Zhengda (Chicken Steak)	TONI SUTIAWAN	Jl. Jenderal Sudirman	10 bulan	01/01/2025	31/10/2025	036/SPS/BAKEUDA/XII/2025	08/12/2025	46.00 m2	46.923.434,00	11	1	9.384.686,80
2	Starr Cross (pakaian)	ELMAN PRASAJA	Jl. Jenderal Sudirman	1 tahun	01/01/2025	31/12/2025	049/SPS/BAKEUDA/XII/2025	19/12/2025	46.00 m2	56.308.121,00	11	1	11.261.624,20
3 dan 4	Samsung	ANDI	Jl. Jenderal Sudirman	1 tahun	01/01/2025	31/12/2025	065/SPS/BAKEUDA/XII/2025	31/12/2025	92 m2	112.616.242,00	12	1	24.775.573,24
TAMAN MANDARA													
1	Toko Angga Telor	MAHPI ERLANGGA	Jl Muhammad Toyib, kejaksaan	1 tahun	01/01/2024	31/12/2024	001/SPS/BAKEUDA/I/2025	02/01/2025	12.24 m2,	428.400,00	12	1	94.248,00
3	Warkop Rangga AADC	IRSAN APRIYADI	Jl Muhammad Toyib, kejaksaan	5 bulan	01/08/2024	31/12/2024	007/SPS/BAKEUDA/I/2025	21/01/2025	75.00 M2,	1.000.000,00	5	1	80.000,00
	Warkop Rangga AADC	IRSAN APRIYADI	Jl Muhammad Toyib, kejaksaan	10 bulan	01/01/2025	31/10/2025	057/SPS/BAKEUDA/XII/2025	26/12/2025	75 m2	2.000.000,00	12	1	440.000,00
4	Warkop Kosera	JONI BASTIAN	Jl Muhammad Toyib, kejaksaan	13 bulan	01/06/2025	30/06/2026	020/SPS/BAKEUDA/XI/2025	10/11/2025	133.10 m2,	4.658.000,00	5	1	372.640,00
5	Warkop 17	INDRATA	Jl Muhammad Toyib, kejaksaan	1 tahun	01/01/2025	31/12/2025	030/SPS/BAKEUDA/XII/2025	01/12/2025	131.13 m2	4.000.000,00	11	1	800.000,00
6	Toko Kelontong	ERMAWATI	Jl Pahlawan 12, Kacang Pedang	1 tahun	01/01/2025	31/12/2025	040/SPS/BAKEUDA/XII/2025	10/12/2025	12 m2	3.182.400,00	11	1	636.480,00
7	Warung Kopi	SUSILAWATI	Jl Muhammad Toyib, kejaksaan	1 tahun	01/01/2025	31/12/2025	056/SPS/BAKEUDA/XII/2025	24/12/2025	75 m2	2.000.000,00	12	1	440.000,00
8	Seafood Bang Good	SAFARUDIN	Jl Muhammad Toyib, kejaksaan	1 tahun	01/01/2025	31/12/2025	059/SPS/BAKEUDA/XII/2025	29/12/2025	323.00 m2,	11.305.000,00	12	1	2.487.100,00
TAMPUK PINANG PURA													
2	Warung Kelontong	SUDARMANTO	Jl Pahlawan 12, Kacang Pedang	1 tahun	01/01/2025	31/12/2025	016/SPS/BAKEUDA/VII/2025	08/07/2025	35.00 m2,	1.400.000,00	6	1	140.000,00
6	Zakhira Coffee dan Eatery	IRMA YANTI	Jl Pahlawan 12, Kacang Pedang	1 Tahun	01/01/2025	31/12/2025	033/SPS/BAKEUDA/XII/2025	09/12/2025	100.00 m2,	3.900.000,00	11	1	780.000,00
SEWA LAHAN DEPAN KANTOR TIMAH													
1	WARUNG BAKSO KARNO	KARNO	Jl. Cut Nyak Dien, Rejosari	1 Tahun	01/01/2024	31/12/2024	009/SPS/BAKEUDA/I/2025	07/02/2025	162.00 m2,	1.235.246,11	13	1	296.459,07
	WARUNG BAKSO KARNO	KARNO	Jl. Cut Nyak Dien, Rejosari	1 Tahun	01/01/2025	31/12/2025	031/SPS/BAKEUDA/XII/2025	03/12/2025	162.00 m2,	1.235.246,11	11	1	247.049,22
2	RM/ Pecel Lele Pondok Nopeng	LENI	Jl. Cut Nyak Dien, Rejosari	1 Tahun	01/01/2021	31/12/2021	010/SPS/BAKEUDA/II/2025	07/02/2025	98.00 m2,	717.792,36	24	1	330.184,49
3	Devi Café	AGUSTARI	Jl. Cut Nyak Dien, Rejosari	1 Tahun	01/01/2025	31/12/2025	039/SPS/BAKEUDA/XII/2025	09/12/2025	108 m2	822.994,20	11	1	164.598,84
4	RM Lempah Kuning	PURNAMASARI	Jl. Cut Nyak Dien, Rejosari	1 Tahun	01/01/2025	31/12/2025	054/SPS/BAKEUDA/XII/2025	24/12/2025	96 m2	746.182,19	12	1	164.160,08
SEWA LAHAN DAN BANGUNAN													
10	Warung Pecel Lele Mas Alief	NENI TRIANI	Jl Basuki Rachmat, Batu Intan	1 Tahun	01/01/2025	31/12/2025	048/SPS/BAKEUDA/XII/2025	18/12/2025	90 m2	15.600.000,00	11	1	3.120.000,00
16	FOTOCOPY DITA	M.TAUFIK	Jl Basuki Rachmat, Batu Intan	1 Tahun	01/01/2025	31/12/2025	037/SPS/BAKEUDA/XII/2025	09/12/2025	108 m2	13.872.000,00	11	1	2.774.400,00
17	FOTOCOPY	NISFI ZIKRI (FOTOCOPY NISFI)	Jl Basuki Rachmat, Batu Intan	1 Tahun	01/01/2025	31/12/2025	038/SPS/BAKEUDA/XII/2025	09/12/2025	90 m2	9.526.800,00	11	1	1.905.360,00
8	Papan Nama Reklame	NOVIS ANTHONNY GOEWTO (CV.DEVIS JAYA Adv)	Jl Merdeka, Batin Tikal	1 Tahun	01/01/2025	31/12/2025	041/SPS/BAKEUDA/XII/2025	11/12/2025	32 m2	8.960.000,00	11	1	1.792.000,00
9	Papan Nama Reklame	NOVIS ANTHONNY GOEWTO (CV.DEVIS JAYA Adv)	Jl Merdeka, Batin Tikal	1 Tahun	01/01/2025	31/12/2025	042/SPS/BAKEUDA/XII/2025	11/12/2025	50 m2	12.500.000,00	11	1	2.500.000,00
4	Papan Nama Reklame	BASIT SUCIPTO	Jl. Jenderal Sudirman, Batin Tikal	1 Tahun	01/01/2024	31/12/2024	012/SPS/BAKEUDA/III/2025	27/03/2025	50.00 m2,	7.500.000,00	12	1	1.650.000,00
3	Jual FRIED CHICKEN	TUMARI	Jl. Mantri Urip, Taman Bunga	1 Tahun	01/01/2024	31/12/2024	011/SPS/BAKEUDA/II/2025	17/02/2025	17m2	1.788.000,00	13	1	429.120,00

5	Restoran dan Gedung Serba Guna	Hendra Tjhia	JL. PASIR PADI, TEMBERAN	1 Tahun	01/01/2025	31/12/2025	015/SPB/BAKEUDA/V/2025	27/05/2025	10420 m2,	70.800.000,00	5	1	5.664.000,00
6	NURSERY (Jual tanaman hias)	SURIPTO	Jl Pahlawan 12, Kacang Pedang	1 Tahun	01/01/2025	31/12/2025	034/SPS/BAKEUDA/XII/2025	05/12/2025	80 m2	3.393.540,00	11	1	678.708,00
11	Toko Sepatu	SAHAT DENGGAN TOGATOROP	Jl Stadion Depati Amir, Gabek 1	1 Tahun, 1bulan	01/07/2025	31/07/2026	050/SPS/BAKEUDA/XII/2025	22/12/2025	75 m2	3.640.000,00	6	1	364.000,00
13	Warung Bakso	GUNARDI	Jl Kelurahan Pasir Padi	1 Tahun	01/01/2025	31/12/2025	063/SPS/BAKEUDA/XII/2025	31/12/2025	24 m2	5.522.280,00	12	1	1.214.901,60
TANAH DEPAN BTC													
1	Toko Nopian Martin	MARTIN LIN	Jl. Mayor Syafrie Rahman, Pasar Padi	1 Tahun	01/01/2023	31/12/2023	014/SPB/BAKEUDA/V/2025	22/05/2025	50.00 m2,	7.001.171,00	24	1	3.220.538,66
	Toko Nopian Martin	MARTIN LIN	Jl. Mayor Syafrie Rahman, Pasar Padi	1 Tahun	01/01/2024	31/12/2024	013/SPB/BAKEUDA/IV/2025	14/04/2025	50.00 m2,	7.141.194,00	15	1	1.999.534,32
2	Toko Buku Pemuda	SURYANI	Jl. Mayor Syafrie Rahman, Pasar Padi	1 Tahun	01/01/2025	31/12/2025	021/SPS/BAKEUDA/XI/2025	11/11/2025	64.00 m2,	9.141.457,83	10	1	1.645.462,41
3	Toko LING-LING	SUYUWEN	Jl Basuki Rachmat, Batu Intan	1 Tahun	01/01/2025	31/12/2025	022/SPS/BAKEUDA/XI/2025	17/11/2025	32.00 m2,	4.578.623,09	10	1	824.152,16
4	Crayon (Perlengkapan Bayi)	YAMIN ENTIONG	Jl. Mayor Syafrie Rahman, Pasar Padi	1 Tahun	01/01/2025	31/12/2025	023/SPS/BAKEUDA/XI/2025	17/11/2025	32.00 m2,	4.578.623,09	10	1	824.152,16
5	TOKO CEBOTEX 1	HENDRA WIJAYA	Jl. Mayor Syafrie Rahman, Pasar Padi	1 Tahun	01/01/2025	31/12/2025	024/SPS/BAKEUDA/XI/2025	18/11/2025	32.00 m2,	4.578.623,09	10	1	824.152,16
6	TOKO CEBOTEX 2	HENDRA WIJAYA	Jl. Mayor Syafrie Rahman, Pasar Padi	1 Tahun	01/01/2025	31/12/2025	025/SPS/BAKEUDA/XI/2025	18/11/2025	32.00 m2,	4.578.623,09	10	1	824.152,16
7	TOKO GOLDENTEX	DIANA	Jl. Mayor Syafrie Rahman, Pasar Padi	1 Tahun	01/01/2025	31/12/2025	026/SPS/BAKEUDA/XI/2025	18/11/2025	48.00 m2,	6.867.934,64	10	1	1.236.228,24
8	GOLDEN FASHION	HUSIN HARYANTO	Jl. Mayor Syafrie Rahman, Pasar Padi	1 Tahun	01/01/2025	31/12/2025	027/SPS/BAKEUDA/XI/2025	18/11/2025	32.00 m2,	4.578.623,09	10	1	824.152,16
9	Toko Setia; Jual Parfum	NJUK TJHIN	Jl. Mayor Syafrie Rahman, Pasar Padi	1 Tahun	01/01/2024	31/12/2024	028/SPS/BAKEUDA/XI/2025	26/11/2025	17 m2	5.610.000,00	23	1	2.468.400,00
	Toko Setia; Jual Parfum	NJUK TJHIN	Jl. Mayor Syafrie Rahman, Pasar Padi	1 Tahun	01/01/2025	31/12/2025	055/SPS/BAKEUDA/XI/2025	24/12/2025	17 m2	5.610.000,00	12	1	1.234.200,00
10	Toko GRACIA STILL	EDI KASIM	Jl. Mayor Syafrie Rahman, Pasar Padi	1 Tahun	01/01/2025	31/12/2025	029/SPS/BAKEUDA/XI/2025	26/11/2025	32.00 m2,	4.578.623,09	11	1	915.724,62
11	TOKO GOLDEN STAR	LIAU SUN KEN	Jl. Mayor Syafrie Rahman, Pasar Padi	1 Tahun	01/01/2025	31/12/2025	032/SPS/BAKEUDA/XII/2025	05/12/2025	32.00 m2,	4.578.623,09	11	1	915.724,62
PUJAHAPE													
1	LINK CELL (jual beli HP dan accecoris)	MUI LIONG	Jl. Jenderal Sudirman	1 Tahun	01/01/2025	31/12/2025	051/SPS/BAKEUDA/XII/2025	22/12/2025	14.00 m2,	11.824.705,00	12	1	2.601.435,10
4	DEDE CELL (jual beli HP dan accecoris)	DARMAWAN	Jl. Jenderal Sudirman	1 Tahun	01/01/2025	31/12/2025	060/SPS/BAKEUDA/XII/2025	29/12/2025	14.00 m2,	11.824.705,00	12	1	2.601.435,10
5	ISTANA CELL (jual beli HP dan accecoris)	TONI SUTIAWAN	Jl. Jenderal Sudirman	1 Tahun	01/01/2025	31/12/2025	045/SPS/BAKEUDA/XII/2025	08/12/2025	14.00 m2,	11.824.705,00	11	1	2.364.941,00
6	WR CELL (jual beli HP dan accecoris)	RENITA ERAWATI	Jl. Jenderal Sudirman	1 Tahun	01/01/2025	31/12/2025	043/SPS/BAKEUDA/XII/2025	12/12/2025	14.00 m2,	11.824.705,00	11	1	2.364.941,00
7	LIE CELL (jual beli HP dan accecoris)	HERWANTO	Jl. Jenderal Sudirman	5 Bulan	01/08/2024	31/12/2024	005/SPS/BAKEUDA/I/2025	21/01/2025	14 m2	5.000.000,00	13	1	1.200.000,00
8	GRAHA CELL (jual beli HP dan accecoris)	RINA	Jl. Jenderal Sudirman	1 Tahun	01/01/2025	31/12/2025	044/SPS/BAKEUDA/XII/2025	12/12/2025	14 m2	11.824.705,00	11	1	2.364.941,00
9	MITRA 2 CELL (jual beli HP dan accecoris)	SUWANDY	Jl. Jenderal Sudirman	1 Tahun	01/01/2025	31/12/2025	035/SPS/BAKEUDA/XII/2025	08/12/2025	14 m2	11.824.705,00	11	1	2.364.941,00
10	SM CELL (jual beli HP dan accecoris)	EFENDY	Jl. Jenderal Sudirman	1 Tahun	01/01/2025	31/12/2025	062/SPS/BAKEUDA/XII/2025	30/12/2025	14.00 m2,	11.824.705,00	12	1	2.601.435,10
12	(jual beli HP dan accecoris)	CHRISTIAN WINARDI	Jl. Jenderal Sudirman	1 Tahun	01/01/2025	31/12/2025	047/SPS/BAKEUDA/XII/2025	16/12/2025	14m2	11.824.705,00	11	1	2.364.941,00
14	GRY CELL (jual beli HP dan accecoris)	FRIDY SISWANTO	Jl. Jenderal Sudirman	5 bulan	01/08/2024	31/12/2024	006/SPS/BAKEUDA/I/2025	21/01/2025		5.000.000,00	6	1	500.000,00
16	(jual beli HP dan accecoris)	SISKA	Jl. Jenderal Sudirman	5 bulan	01/08/2024	31/12/2024	004/SPS/BAKEUDA/I/2025	21/01/2025	14 m2	5.000.000,00	6	1	500.000,00
Lorong III	Tempat usaha	SUI MIE	Jl. Jenderal Sudirman	1 Tahun	01/01/2025	31/12/2025	052/SPS/BAKEUDA/XII/2025	23/12/2025	7.6 m2	7.545.288,00	12	1	1.659.963,36
17	(jual beli HP dan accecoris)	LIM HAI SUN	Jl. Jenderal Sudirman	1 Tahun	01/01/2025	31/12/2025	053/SPS/BAKEUDA/XII/2025	23/12/2025	14 m2	11.824.705,00	12	1	2.601.435,10
20	HENDRY LIE		Jl. Jenderal Sudirman	1 Tahun	01/01/2025	31/12/2025	061/SPS/BAKEUDA/XII/2025	29/12/2025	14 m2	11.824.705,00	12	1	2.601.435,10
JUMLAH													**124.955.710,04**

Lampiran 16

PEMERINTAH KOTA PANGKALPINANG
PIUTANG TRANSFER BAGI HASIL PAJAK DAERAH
Per 31 Desember 2025

No.	Uraian	Saldo Awal	Penambahan	Pengurangan	Saldo Akhir	Keterangan
1.	Piutang Transfer Bagi Hasil Pajak Pemerintah Provinsi	15.452.678.235,00	11.121.605.307,00	15.452.678.235,00	11.121.605.307,00	
2	Piutang Transfer Bagi Hasil Pajak Pemerintah Pusat	-	-	-	-	
	Jumlah	**15.452.678.235,00**	**11.121.605.307,00**	**15.452.678.235,00**	**11.121.605.307,00**	

Lampiran 16.a

PEMERINTAH KOTA PANGKALPINANG
PIUTANG TRANSFER BAGI HASIL PAJAK PROPINSI
Per 31 Desember 2025

No	Uraian	Tahun	Saldo Awal	Penambahan	Pengurangan	Saldo Akhir	Keterangan
1	**Pajak Bahan Bakar Kendaraan Bermotor (PBB-KB)**		**6.120.855.774,00**	**9.091.448.186,00**	**6.120.855.774,00**	**9.091.448.186,00**	
	Periode TRIWULAN IV Tahun 2024	2024	6.120.855.774,00		6.120.855.774,00	-	
	Periode TRIWULAN IV Tahun 2025	2025	-	9.091.448.186,00	-	9.091.448.186,00	*188.4/19/BAKUDA/2026 tanggal 27 Feb 2026*
2	**Pajak Kendaraan Bermotor (PKB)**		**4.942.827.628,00**	**-**	**4.942.827.628,00**	**-**	
	Periode TRIWULAN IV Tahun 2024	2024	4.942.827.628,00		4.942.827.628,00	-	
	Periode TRIWULAN IV Tahun 2025	2025				-	
3	**Pajak Bea Balik Nama Kendaraan Bermotor (BBN-KB)**		**2.331.819.067,00**	**-**	**2.331.819.067,00**	**-**	
	Periode TRIWULAN IV Tahun 2024	2024	2.331.819.067,00		2.331.819.067,00	-	
	Periode TRIWULAN IV Tahun 2025	2025			-	-	
4	**Pajak Air Permukaan Tanah**		**64.870.590,00**	**81.701.432,00**	**64.870.590,00**	**81.701.432,00**	
	Periode TRIWULAN IV Tahun 2024	2024	64.870.590,00		64.870.590,00	-	
	Periode TRIWULAN IV Tahun 2025	2025		81.701.432,00		81.701.432,00	*188.4/19/BAKUDA/2026 tanggal 27 Feb 2026*
5	**Pajak Rokok (TW IV)**		**1.992.305.176,00**	**1.948.455.689,00**	**1.992.305.176,00**	**1.948.455.689,00**	
	Periode TRIWULAN IV Tahun 2024	2024	1.992.305.176,00		1.992.305.176,00	-	
	Periode TRIWULAN IV Tahun 2025	2025		1.948.455.689,00	-	1.948.455.689,00	*188.4/10/BAKUDA/2026 tanggal 19 Jan 2026*
	Jumlah		**15.452.678.235,00**	**11.121.605.307,00**	**15.452.678.235,00**	**11.121.605.307,00**	

Lampiran 17

PEMERINTAH KOTA PANGKAL PINANG
REKAPITULASI PIUTANG LAINNYA
PER 31 DESEMBER 2025

No.	URAIAN	Tahun Piutang	Saldo Awal	Penambahan	Pengurangan	Saldo Akhir Per 31 Desember 2025	Keterangan
1	PIUTANG LAINNYA/BAGIAN LANCAR TAGIHAN JANGKA PANJANG	2003 2014-2018	275.212.509,00	-	58.560.445,00	216.652.064,00	*(Lampiran 17.a. Lampiran 17.a.1)*
2	PIUTANG BAGIAN LANCAR TAGIHAN PENJUALAN ANGSURAN	2002-2007	17.125.000,00	-		17.125.000,00	*(Lampiran 17.b. Lampiran 17.b.1 dan17.b.2)*
3	PIUTANG BAGIAN LANCAR TUNTUTAN GANTI RUGI	2012	33.192.200,00	-	-	33.192.200,00	*(Lampiran 17.c.)*
	Jumlah		**325.529.709,00**	**-**	**58.560.445,00**	**266.969.264,00**	

Lampiran 17.a

PEMERINTAH KOTA PANGKAL PINANG
REKAPITULASI PIUTANG LAIN-LAIN
Per 31 Desember 2025

No.	Jenis Piutang/ Nama Debitur	Tahun Piutang	Saldo Awal	Penyesuaian	Penambahan	Pengurangan	Saldo Akhir Per 31 Desember 2025	Keterangan
1	2	3	4	5	6	7	8	9
1	**PIUTANG TALANGAN PBB UNTUK MASYARAKAT**	**2003**	**216.652.064,00**				**216.652.064,00**	
2	**Piutang Denda Keterlambatan Pembayaran Kontribusi**		**58.560.445,00**	**-**	**-**	**58.560.445,00**	**-**	*Reklas ke Piutang Lain-lain PAD*
	Perjanjian Kerjasama BGS:							
	- PT. Petro Babelindo	2014	12.962.444,00			12.962.444,00	-	
		2016	14.899.360,00			14.899.360,00	-	
		2017	15.197.347,00			15.197.347,00	-	
		2018	15.501.294,00			15.501.294,00	-	
Jumlah			**275.212.509,00**	**-**	**-**	**58.560.445,00**	**216.652.064,00**	

Lampiran 17.a.1

RINCIAN PIUTANG DANA TALANGAN PBB TAHUN 2003
{ PER 31 Desember 2025 }

NO	KECAMATAN	KELURAHAN	WP	SALDO AWAL	PENYESUAIAN PIUTANG	REALISASI DI TH 2025		SISA PIUTANG	
						WP	JUMLAH	WP	JUMLAH
A.	**BUKIT INTAN**	AIR ITAM	1.049	43.135.300,00				1.049,00	43.135.300,00
		BACANG	444	15.529.479,00				444,00	15.529.479,00
		BUKIT BESAR	241	11.784.259,00				241,00	11.784.259,00
		SEMABUNG BARU	173	3.185.285,00				173,00	3.185.285,00
		SEMABUNG LAMA	173	9.687.670,00				173,00	9.687.670,00
		SRIWIJAYA	199	4.201.148,00				199,00	4.201.148,00
		JUMLAH	**2.279**	**87.523.141,00**	**-**	**-**	**-**	**2.279,00**	**87.523.141,00**
B.	**GERUNGGANG**	BUKIT MERAPIN	570	12.155.585,00				570,00	12.155.585,00
		BUKIT SARI	56	1.994.513,00				56,00	1.994.513,00
		KACANG PEDANG	-	-				-	-
		KEJAKSAAN	150	6.838.844,00				150,00	6.838.844,00
		TAMAN BUNGA	146	6.781.930,00				146,00	6.781.930,00
		TUA TUNU	323	5.455.952,00				323,00	5.455.952,00
		JUMLAH	**1.245**	**33.226.824,00**	**-**	**-**	**-**	**1.245,00**	**33.226.824,00**
C.	**PANGKAL BALAM**	AIR SALEMBA	96	5.383.944,00				96,00	5.383.944,00
		AMPUI	69	2.014.621,00				69,00	2.014.621,00
		GABEK DUA	43	2.313.945,00				43,00	2.313.945,00
		GABEK SATU	265	14.202.618,00				265,00	14.202.618,00
		KETAPANG	40	1.915.996,00				40,00	1.915.996,00
		LONTONG PANCUR	170	5.638.178,00				170,00	5.638.178,00
		PASAR GARAM	93	2.616.673,00				93,00	2.616.673,00
		REJOSARI	120	1.897.839,00				120,00	1.897.839,00
		SELINDUNG BARU	288	7.963.998,00				288,00	7.963.998,00
		JUMLAH	**1.184**	**43.947.812,00**	**-**	**-**	**-**	**1.184,00**	**43.947.812,00**
D.	**RANGKUI**	ASAM	16	781.020,00				16,00	781.020,00
		BINTANG	29	2.527.968,00				29,00	2.527.968,00
		JAMIK	87	8.658.439,00				87,00	8.658.439,00
		KERAMAT	445	7.920.990,00				445,00	7.920.990,00
		MELINTANG	19	1.912.826,00				19,00	1.912.826,00
		PARIT LALANG	57	1.984.445,00				57,00	1.984.445,00
		PASAR PADI	140	3.264.279,00				140,00	3.264.279,00
		PASIR PUTIH	126	4.549.374,00				126,00	4.549.374,00
		PINTU AIR	103	3.511.473,00				103,00	3.511.473,00
		JUMLAH	**1.022**	**35.110.814,00**	**-**	**-**	**-**	**1.022,00**	**35.110.814,00**
E.	**TAMAN SARI**	BATIN TIKAL	115	10.410.009,00				115,00	10.410.009,00
		GEDUNG NASIONAL	40	3.561.684,00				40,00	3.561.684,00
		OPAS INDAH	39	1.151.532,00				39,00	1.151.532,00
		RAWA BANGUN	38	1.720.248,00				38,00	1.720.248,00
		JUMLAH	**232**	**16.843.473,00**	**-**	**-**	**-**	**232,00**	**16.843.473,00**
		TOTAL	**5.962**	**216.652.064,00**	**-**	**-**	**-**	**5.962,00**	**216.652.064,00**

Lampiran 17.b

PEMERINTAH KOTA PANGKALPINANG
REKAPITULASI BAGIAN LANCAR TAGIHAN PENJUALAN ANGSURAN
PER 31 DESEMBER 2025

No.	Jenis Piutang/ Nama Debitur	Tahun Piutang	Saldo Awal	Penambahan	Pengurangan	Saldo Akhir Per 31 Desember 2025	Keterangan
1	PIUTANG CICILAN KENDARAAN RODA 4 DAN RODA 2 TAHUN 2007	2007	9.725.000,00	-		9.725.000,00	*(Lampiran 17.b.1)*
2	PIUTANG CICILAN KENDARAAN RODA 2	2002	7.400.000,00	-		7.400.000,00	*(Lampiran 17.b.2)*
	Jumlah		**17.125.000,00**	**-**	**-**	**17.125.000,00**	

Lampiran 17.b.1.

DAFTAR PIUTANG LAIN-LAIN
PENJUALAN KENDARAAN BERMOTOR TAHUN 2007
PER 31 DESEMBER 2025

NO	PEMEGANG	JENIS KENDARAAN	MERK	NOMOR				NILAI JUAL BERDASARKAN PERMENDAGRI	NILAI JUAL KENDARAAN	ANGSURAN					SISA
				CHASIS	MESIN	POLISI	TAHUN			S.D TAHUN 2021	S.D TAHUN 2022	S.D TAHUN 2023	S.D TAHUN 2024	S.D TAHUN 2025	
1	Amir Syarifudin	Mini Bus	Mitsubishi	MHMT 120SB-066454	4G17C - 751999	BN 127 AZ	1996	34.000.000,00	6.800.000,00	6.800.000,00	6.800.000,00	6.800.000,00	6.800.000,00	6.800.000,00	-
2	Manto	Mini Bus	Isuzu	MHCTBR52FPC-032256	A 032256	BN 2125A	1993	37.000.000,00	7.400.000,00	7.400.000,00	7.400.000,00	7.400.000,00	7.400.000,00	7.400.000,00	-
3	Mahyudin P Anom	Sepeda Motor	Yamaha	MH34ST101XK - 032217	4ST - 278905	BN 7290 DD	1999	7.200.000,00	2.880.000,00	2.880.000,00	2.880.000,00	2.880.000,00	2.880.000,00	2.880.000,00	-
4	Drs.M. Arie Mulawarman	Sepeda Motor	Yamaha / Vega	MH34ST101121XK- 011659	4ST - 237596	BN 5529 A	1999	7.200.000,00	2.880.000,00	2.880.000,00	2.880.000,00	2.880.000,00	2.880.000,00	2.880.000,00	-
5	Syamsuri, Bsc	Sepeda Motor	Yamaha / Vega	MH34ST101XK - 032225	4ST - 278945	BN 8241 FE	1999	7.200.000,00	2.880.000,00	2.880.000,00	2.880.000,00	2.880.000,00	2.880.000,00	2.880.000,00	-
6	Syamsir, Amd	Sepeda Motor	Yamaha	3 AY -687884	3 AY - 660843	BG 6697 LZ	1993	3.800.000,00	760.000,00	760.000,00	760.000,00	760.000,00	760.000,00	760.000,00	-
7	Amri								980.000,00	325.000,00	325.000,00	325.000,00	325.000,00	325.000,00	655.000,00
8	Ir. Syaiful Wisnu								1.720.000,00	-	-	-	-	-	1.720.000,00
9	Khairul Anwar								1.720.000,00	1.720.000,00	1.720.000,00	1.720.000,00	1.720.000,00	1.720.000,00	-
10	M. iskandar Effendy								1.720.000,00	1.720.000,00	1.720.000,00	1.720.000,00	1.720.000,00	1.720.000,00	-
11	Asrul								1.020.000,00	-	-	-	-	-	1.020.000,00
12	Pandi								360.000,00	-	-	-	-	-	360.000,00
13	Hermain								2.120.000,00	1.550.000,00	1.550.000,00	1.550.000,00	1.550.000,00	1.550.000,00	570.000,00
14	Abdurahman								1.760.000,00	-	-	-	-	-	1.760.000,00
15	Yuhazral								400.000,00	-	-	-	-	-	400.000,00
16	Achmad Zainal								340.000,00	-	-	-	-	-	340.000,00
17	Amir Husin								820.000,00	-	-	-	-	-	820.000,00
18	Rusli								620.000,00	-	-	-	-	-	620.000,00
19	Salam Sawi								760.000,00	-	-	-	-	-	760.000,00
20	S. Rayhan Qomar								860.000,00	860.000,00	860.000,00	860.000,00	860.000,00	860.000,00	-
21	Djaka Pratama								1.200.000,00	1.200.000,00	1.200.000,00	1.200.000,00	1.200.000,00	1.200.000,00	-
22	Slamet Suraji								400.000,00	400.000,00	400.000,00	400.000,00	400.000,00	400.000,00	-
23	Suharto								760.000,00	760.000,00	760.000,00	760.000,00	760.000,00	760.000,00	-
24	Iskandar Idul Fitri								800.000,00	800.000,00	800.000,00	800.000,00	800.000,00	800.000,00	-
25	Mirwan								860.000,00	860.000,00	860.000,00	860.000,00	860.000,00	860.000,00	-
26	Ronni Hasan								700.000,00	-	-	-	-	-	700.000,00
27	Abdul Hasyim								700.000,00	700.000,00	700.000,00	700.000,00	700.000,00	700.000,00	-
28	Dina, SKM								70.000,00	70.000,00	70.000,00	70.000,00	70.000,00	70.000,00	-
29	Djunaidi Munir (Alm)								760.000,00	760.000,00	760.000,00	760.000,00	760.000,00	760.000,00	-
	JUMLAH							**96.400.000,00**	**45.050.000,00**	**35.325.000,00**	**35.325.000,00**	**35.325.000,00**	**35.325.000,00**	**35.325.000,00**	**9.725.000,00**

Lampiran 17.b.2

PEMERINTAH KOTA PANGKAL PINANG

Rekapitulasi Angsuran/ Cicilan Sepeda Motor Jialing oleh para Lurah berdasarkan SK. Walikota Nomor 252 Tahun 2002

Sampai dengan Posisi 31 Desember 2025

NO	NAMA	LURAH PERIODE 2001/2002/2003	URAIAN PEMBAYARAN ANGSURAN/ CICILAN	JUMLAH LUNAS	JUMLAH ANGSURAN YANG SUDAH DIBAYAR	KET (SALDO)	
		Kecamatan Pangkalbalam					
1	Irwan Asin	Lurah Gabek I	sudah bayar 13 bulan	3.000.000,00	1.950.000,00	1.050.000,00	
2	Syahrudin	Lurah Selindung Baru	pembayaran sudah 3x sejak Maret 2003 (Bendahara Kecamatan 15 kali) = 18 x	3.000.000,00	2.850.000,00	150.000,00	
3	Damhuri	Lurah Air Salemba	pembayaran melalui Bendahara Kecamatan 15 kali	3.000.000,00	2.250.000,00	750.000,00	
4	Rosdianto	Lurah Ampui	pembayaran melalui Bendahara Kecamatan 15 kali	3.000.000,00	2.500.000,00	500.000,00	
5	Siti Zahara	Lurah Gabek II	sudah 12 x pembayaran dari sejak 2003	3.000.000,00	3.000.000,00	Lunas	
6	Sidik Ramli	Lurah Lontong Pancur	Sudah Lunas	3.000.000,00	3.000.000,00	Lunas	
7	Dul Hadi	Lurah Ketapang	pembayaran sudah 3x sejak Maret 2003 (Bendahara Kecamatan 15 kali) = 18 x	3.000.000,00	3.000.000,00	-	
8	Nasri,HS	Lurah Rejosari	pembayaran sudah 3x sejak Maret 2003 (Bendahara Kecamatan 15 kali) = 18 x	3.000.000,00	3.000.000,00	-	
9	Suwito Agusalim	Lurah Pasir Garam	sejak 30 Mei 2002 dipotong gaji selama 20 bulan melalui bend. kec (Lunas)	3.000.000,00	3.000.000,00	Lunas	
			Sub Jumlah		**24.550.000,00**	**2.450.000,00**	
		Kecamatan Taman Sari					
10	Suhartini	Lurah Opas Indah	pembayaran dari sejak 30 Mei 2003	3.000.000,00	3.000.000,00	Lunas	
11	Herman	Lurah Rawa Bangun	sudah 14 x pembayaran dari sejak 30 Mei 2003	3.000.000,00	3.000.000,00	-	
12	Eddy Mulyono	Lurah Ged.Nasional	sudah 7 x pembayaran dari sejak 30 Mei 2004	3.000.000,00	2.050.000,00	950.000,00	05/01/2016
13	A.Rachman.S	Lurah Batin Tikal	sudah 7 x pembayaran dari sejak 30 Mei 2004	3.000.000,00	2.050.000,00	950.000,00	05/01/2016
			Sub Jumlah		**10.100.000,00**	**1.900.000,00**	
		Kecamatan Rangkui					
14	Jatipulu.A	Lurah Keramat	sudah 10 x pembayaran dari sejak 30 Mei 2004	3.000.000,00	2.500.000,00	500.000,00	
15	Teddy Oentung	Lurah Pasar Padi	sejak 30 Mei 2002 dipotong gaji selama 20 bulan melalui bend. kec (Lunas)	3.000.000,00	3.000.000,00	Lunas	
16	Hazairin	Lurah Asam	sejak 30 Mei 2002 dipotong gaji selama 20 bulan melalui bend. kec (Lunas)	3.000.000,00	3.000.000,00	Lunas	
17	Syamsumin Sahur	Lurah Pasir Putih	sejak 30 Mei 2002 dipotong gaji selama 20 bulan melalui bend. kec (Lunas)	3.000.000,00	3.000.000,00	Lunas	
18	Syamsuardi	Lurah Pintu Air	sejak 30 Mei 2003 dipotong gaji selama 20 bulan melalui bend. kec (Lunas)	3.000.000,00	3.000.000,00	Lunas	
19	Masir Sidin	Lurah Parit Lalang	sejak 30 Mei 2002 dipotong gaji selama 20 bulan melalui bend. kec (Lunas)	3.000.000,00	3.000.000,00	Lunas	
20	Raudah	Lurah Mesjid Jamik	Sudah Lunas	3.000.000,00	3.000.000,00	Lunas	
21	Erwin H Arahab	Lurah Melintang	sejak 30 Mei 2002 dipotong gaji selama 20 bulan melalui bend. kec (Lunas)	3.000.000,00	3.000.000,00	Lunas	
22	Yustina	Lurah Bintang	sejak 9 Oktober 2002 dipotong gaji selama 20 bulan melalui bend. kec (Lunas)	3.000.000,00	3.000.000,00	Lunas	
			Sub Jumlah		**26.500.000,00**	**500.000,00**	
		Kecamatan Bukit Intan					
23	G.A.Zuhdi	Lurah Semabung Baru	sudah 18 x pembayaran dari sejak 9 Oktober 2002 melalui bend. Kecamatan	3.000.000,00	3.000.000,00	Lunas	
24	Ervansuri	Lurah Bukit Intan	sejak 9 Oktober 2002 dipotong gaji selama 20 bulan melalui bend. kec (Lunas)	3.000.000,00	3.000.000,00	Lunas	
25	Rusli Idan	Lurah Air Itam	sejak 9 Oktober 2002 dipotong gaji selama 20 bulan melalui bend. kec (Lunas)	3.000.000,00	3.000.000,00	Lunas	
26	Adnan Saad	Lurah Bukit Besar	sejak 9 Oktober 2002 dipotong gaji selama 20 bulan melalui bend. kec (Lunas)	3.000.000,00	3.000.000,00	Lunas	
27	Efendi.S	Lurah Semabung Lama	sejak 9 Oktober 2002 dipotong gaji selama 20 bulan melalui bend. kec (Lunas)	3.000.000,00	3.000.000,00	Lunas	
28	Norrachman.(alm)	Lurah Bacang	sudah 3 x pembayaran dari sejak Juli 2002	3.000.000,00	450.000,00	2.550.000,00	
29	Anwar.M (alm)	Lurah Sriwijaya	sejak 9 Oktober 2002 dipotong gaji selama 20 bulan melalui bend. kec (Lunas)	3.000.000,00	3.000.000,00	Lunas	
			Sub Jumlah		**18.450.000,00**	**2.550.000,00**	
		Kecamatan Gerunggang					
30	Durakim	Lurah Taman Bunga	sudah bayar sendiri sejak tahun 2002	3.000.000,00	3.000.000,00	Lunas	
31	Suhaili Adhan	Lurah Bukit Merapin	sudah bayar sendiri sejak tahun 2002	3.000.000,00	3.000.000,00	Lunas	
32	Sidharta Gautama,S.STP	Lurah Kejaksaan	sudah bayar sendiri sejak tahun 2002	3.000.000,00	3.000.000,00	Lunas	
33	Yansyah T. Dharmawan,S.STP	Lurah Bukit Sari	sudah bayar sendiri sejak tahun 2002	3.000.000,00	3.000.000,00	Lunas	
34	M. Sofyan	Lurah Tua Tunu	sudah bayar 13 x sejak 7 Oktober 2002	3.000.000,00	3.000.000,00	Lunas	
35	Syamsul Ma'rif	Lurah Kacang Pedang	sudah bayar sendiri sejak tahun 2002	3.000.000,00	3.000.000,00	Lunas	
			Sub Jumlah		**18.000.000,00**	**-**	
			Total Keseluruhan		**97.600.000,00**	**7.400.000,00**	

Lampiran 17.c

PEMERINTAH KOTA PANGKALPINANG
REKAPITULASI BAGIAN LANCAR TAGIHAN GANTI RUGI
PER 31 DESEMBER 2025

No.	Penaggung Jawab (Nama Pegawai)	SKTJM/SKP	Saldo Awal	Penambahan	Pengurangan	Saldo Akhir	Keterangan
1	**Chaerul Alamsyah**	Surat ketetapan walikota no.100/KEP/INPT/II/2017 tanggal 2 Februari 2017.	33.192.200,00			33.192.200,00	*3x pembayaran di Tahun 2020 (Koreksi audit 2022 koreksi saldo awal, salah perhitungan) Pembayaran 2023 tanggal 14 Maret dan 27 April 2023*
2	**Abdullah Rachman**	Surat ketetapan walikota no.100/KEP/INPT/II/2017 tanggal 2 Februari 2017.	-			-	*11xPembayaran di Tahun 2018, 13x pembayaran di Tahun 2019 dan 5x pembayaran di Tahun 2020*
3	**Pariatini**	Surat ketetapan walikota no.100/KEP/INPT/II/2017 tanggal 2 Februari 2017.	-			-	*22/04/2019 Lunas*
4	**Leo Weddy Cahyono**	Surat ketetapan walikota no.100/KEP/INPT/II/2017 tanggal 2 Februari 2017.	-			-	*Lunas 29 Mei 2017*
	Jumlah		**33.192.200,00**	**-**	**-**	**33.192.200,00**	

Lampiran 18

PEMERINTAH KOTA PANGKALPINANG
REKAP PENYISIHAN PIUTANG
Per 31 Desember 2025

Uraian	AKM 2024 Audited	Saldo setelah Penyesuaian (Realisasi)	Penyesuaian	AK. Penyisihan 2024	Beban Penyisihan	Ket
Penyisihan Piutang Pajak	44.094.560.013,90	39.494.223.595,10	4.600.336.418,80	44.131.271.890,60	**4.637.048.295,50**	
Penyisihan Piutang Retribusi	6.420.356.518,96	1.707.560.083,39	4.712.796.435,58	5.342.609.244,35	**3.635.049.160,97**	
Penyisihan Piutang Hasil Pengelolaan Kekayaan Daerah yang dipisahkan	-	-	-	-	**-**	
Piutang Lain-lain PAD yang Sah	-	-	-	-	**-**	
Piutang Bagi Hasil Pajak Provinsi			-		**-**	
Piutang Transfer Pusat			-		**-**	
Piutang Lain-lain	275.212.509,00	216.652.064,00	58.560.445,00	216.652.064,00	**-**	
Bagian Lancar Tagihan Penjualan Angsuran	17.125.000,00	17.125.000,00	-	17.125.000,00	**-**	
Bagian Lancar TGR	33.192.200,00	33.192.200,00	-	33.192.200,00	**-**	
			-			
	50.840.446.241,86	**41.468.752.942,49**	**9.371.693.299,38**	**49.740.850.398,95**	**8.272.097.456,47**	

LAMPIRAN 18.a

PEMERINTAH KOTA PANGKALPINANG
PENYISIHAN PIUTANG PAJAK
Per 31 Desember 2025

Tahun	% 2024	Penyisihan 2024		Penyisihan 2024 setelah Realisasi		Penyesuaian Penyisihan	Penyisihan 2025			
		Saldo Awal	Penyisihan 2024	Saldo Piutang	Penyisihan Piutang 2024 Setelah Penyesuaian		Saldo 2025	% 2025	Akumulasi Penyisihan 2025	Beban Penyisihan 2025
1	2	3	4=2x3	5	6=2x5	7=4-6	8	9	10=8x9	11=6-10
2004	100%	165.702.302,00	165.702.302,00	121.987.477,00	121.987.477,00	43.714.825,00	121.987.477,00	100%	121.987.477,00	-
2005	100%	29.855.877,00	29.855.877,00	28.528.783,00	28.528.783,00	1.327.094,00	28.528.783,00	100%	28.528.783,00	-
2006	100%	1.256.039.145,00	1.256.039.145,00	1.199.782.859,00	1.199.782.859,00	56.256.286,00	1.199.782.859,00	100%	1.199.782.859,00	-
2007	100%	885.444.918,00	885.444.918,00	808.715.100,00	808.715.100,00	76.729.818,00	808.715.100,00	100%	808.715.100,00	-
2008	100%	1.563.156.873,00	1.563.156.873,00	1.415.782.648,00	1.415.782.648,00	147.374.225,00	1.415.782.648,00	100%	1.415.782.648,00	-
2009	100%	1.557.761.328,00	1.557.761.328,00	1.416.559.913,00	1.416.559.913,00	141.201.415,00	1.416.559.913,00	100%	1.416.559.913,00	-
2010	100%	2.790.957.877,00	2.790.957.877,00	2.619.556.448,00	2.619.556.448,00	171.401.429,00	2.619.556.448,00	100%	2.619.556.448,00	-
2011	100%	2.009.920.714,00	2.009.920.714,00	1.811.188.205,00	1.811.188.205,00	198.732.509,00	1.811.188.205,00	100%	1.811.188.205,00	-
2012	100%	2.107.333.716,00	2.107.333.716,00	1.865.944.784,00	1.865.944.784,00	241.388.932,00	1.865.944.784,00	100%	1.865.944.784,00	-
2013	100%	2.792.470.928,00	2.792.470.928,00	2.532.942.244,00	2.532.942.244,00	259.528.684,00	2.532.942.244,00	100%	2.532.942.244,00	-
2014	100%	3.547.125.554,00	3.547.125.554,00	3.275.177.789,00	3.275.177.789,00	271.947.765,00	3.275.177.789,00	100%	3.275.177.789,00	-
2015	100%	3.828.622.531,00	3.828.622.531,00	3.419.196.771,00	3.419.196.771,00	409.425.760,00	3.419.196.771,00	100%	3.419.196.771,00	-
2016	100%	4.253.499.750,00	4.253.499.750,00	3.791.884.645,00	3.791.884.645,00	461.615.105,00	3.791.884.645,00	100%	3.791.884.645,00	-
2017	100%	3.318.735.068,00	3.318.735.068,00	2.949.892.812,00	2.949.892.812,00	368.842.256,00	2.949.892.812,00	100%	2.949.892.812,00	-
2018	100%	3.286.216.763,00	3.286.216.763,00	2.896.391.421,00	2.896.391.421,00	389.825.342,00	2.896.391.421,00	100%	2.896.391.421,00	-
2019	100%	3.417.595.826,00	3.417.595.826,00	2.979.047.928,00	2.979.047.928,00	438.547.898,00	2.979.047.928,00	100%	2.979.047.928,00	-
2020	50%	3.669.442.483,00	1.834.721.241,50	3.222.314.289,00	1.611.157.144,50	223.564.097,00	3.222.314.289,00	100%	3.222.314.289,00	1.611.157.144,50
2021	50%	3.826.428.201,00	1.913.214.100,50	3.337.843.824,00	1.668.921.912,00	244.292.188,50	3.337.843.824,00	50%	1.668.921.912,00	-
2022	50%	5.672.628.168,00	2.836.314.084,00	4.958.021.487,00	2.479.010.743,50	357.303.340,50	4.958.021.487,00	50%	2.479.010.743,50	-
2023	10%	6.998.714.179,00	699.871.417,90	6.025.539.681,00	602.553.968,10	97.317.449,80	6.025.539.681,00	50%	3.012.769.840,50	2.410.215.872,40
2024	0%	8.168.710.859,00	-	6.156.752.786,00	-	-	6.156.752.786,00	10%	615.675.278,60	615.675.278,60
2025			-			-	8.272.509.477,00	0%	-	-
					-					
		65.146.363.060,00	**44.094.560.013,90**	**56.833.051.894,00**	**39.494.223.595,10**	**4.600.336.418,80**	**65.105.561.371,00**		**44.131.271.890,60**	**4.637.048.295,50**

Lampiran 18.b

PEMERINTAH KOTA PANGKALPINANG
PENYISIHAN PIUTANG RETRIBUSI
Per 31 Desember 2025

Tahun		% 2024	SALDO AWAL PIUTANG RETRIBUSI	PENYISIHAN 2024	PENYESUAIAN	TOTAL Realisasi	Saldo Piutang 2024 di 2025	Penyisihan SETELAH REALISASI	Penyesuaian Penyisihan 2025	TOTAL PIUTANG S.D 2025	% 2025	Akumulasi Penyisihan Piutang Retribusi	Beban Penyisihan
2004		100%	-	-	-	-	-	-	-	-	100%	-	-
2005		100%	-	-	-	-	-	-	-	-	100%	-	-
2006		100%	-	-	-	-	-	-	-	-	100%	-	-
2007		100%	-	-	-	-	-	-	-	-	100%	-	-
2008		100%	-	-	-	-	-	-	-	-	100%	-	-
2009		100%	4.000.000,00	4.000.000,00	-	-	4.000.000,00	4.000.000,00	-	4.000.000,00	100%	4.000.000,00	-
2010		100%	-	-	-	-	-	-	-	-	100%	-	-
2011		100%	4.200.000,00	4.200.000,00	-	-	4.200.000,00	4.200.000,00	-	4.200.000,00	100%	4.200.000,00	-
2012		100%	163.049.000,00	163.049.000,00	-	-	163.049.000,00	163.049.000,00	-	163.049.000,00	100%	163.049.000,00	-
2013		100%	520.334.655,70	520.334.655,70	(201.389.655,70)	-	318.945.000,00	318.945.000,00	201.389.655,70	318.945.000,00	100%	318.945.000,00	-
2014		100%	209.474.500,00	209.474.500,00	-	-	209.474.500,00	209.474.500,00	-	209.474.500,00	100%	209.474.500,00	-
2015		100%	98.814.500,00	98.814.500,00	-	-	98.814.500,00	98.814.500,00	-	98.814.500,00	100%	98.814.500,00	-
2016		100%	87.852.000,00	87.852.000,00	-	-	87.852.000,00	87.852.000,00	-	87.852.000,00	100%	87.852.000,00	-
2017		100%	74.240.000,00	74.240.000,00	-	-	74.240.000,00	74.240.000,00	-	74.240.000,00	100%	74.240.000,00	-
2018		100%	28.836.000,00	28.836.000,00	-	-	28.836.000,00	28.836.000,00	-	28.836.000,00	100%	28.836.000,00	-
2019		100%	101.901.000,00	101.901.000,00	-	-	101.901.000,00	101.901.000,00	-	101.901.000,00	100%	101.901.000,00	-
2020		100%	100.928.200,00	100.928.200,00	-	13.923.200,00	87.005.000,00	87.005.000,00	13.923.200,00	87.005.000,00	100%	87.005.000,00	-
2021		100%	2.255.507.510,22	2.255.507.510,22	(8.500.000,00)	2.187.906.500,00	59.101.010,22	59.101.010,22	2.196.406.500,00	59.101.010,22	100%	59.101.010,22	-
2022		100%	85.996.000,00	85.996.000,00	-	-	85.996.000,00	85.996.000,00	-	85.996.000,00	100%	85.996.000,00	-
2023		100%	-	-	-	-	-	-	-	-	100%	-	-
2023		100%	220.976.605,96	220.976.605,96	-	-	220.976.605,96	220.976.605,96	-	220.976.605,96	100%	220.976.605,96	-
2023		100%	20.900.000,00	20.900.000,00	-	-	20.900.000,00	20.900.000,00	-	20.900.000,00	100%	20.900.000,00	-
2023		100%	11.450.000,00	11.450.000,00	717.792,36	-	12.167.792,36	12.167.792,36	(717.792,36)	12.167.792,36	100%	12.167.792,36	-
2024	12 Bln	100%	-	-	717.792,36	-	717.792,36	717.792,36	(717.792,36)	717.792,36	100%	717.792,36	-
2024	3-12 Bln	50%	3.517.281.064,97	1.758.640.532,49	-	3.272.170.500,00	245.110.564,97	122.555.282,49	1.636.085.250,00	245.110.564,97	100%	245.110.564,97	122.555.282,49
2024	1-2 Bln	10%	6.732.560.146,00	673.256.014,60	2.058.835.800,00	8.723.109.946,00	68.286.000,00	6.828.600,00	666.427.414,60	68.286.000,00	100%	68.286.000,00	61.457.400,00
2024	0-1 Bln	0%	151.142.754,00	-	4.183.633.500,00	4.304.776.254,00	30.000.000,00	-	-	30.000.000,00	100%	30.000.000,00	30.000.000,00
2025	12 Bln		-	-	-	-	-	-	-	-	100%	-	-
2025	3-12 Bln		-	-	-	-	-	-	-	5.194.090.864,17	50%	2.597.045.432,09	2.597.045.432,09
2025	1-2 Bln		-		-	-	-	-	-	8.239.910.464,00	10%	823.991.046,40	823.991.046,40
2025	0-1 Bln		-		-	-	-	-	-	3.947.962.877,00	0%	-	-
			-		-	-	-	-	-	-		-	-
			-		-	-	-	-	-	-			
			-		-		-		-	-			
			-	-			-						
			14.389.443.936,85	**6.420.356.518,97**	**6.034.015.229,02**	**18.501.886.400,00**	**1.921.572.765,87**	**1.707.560.083,39**	**4.712.796.435,58**	**19.303.536.971,04**		**5.342.609.244,35**	**3.635.049.160,97**

Lampiran 18.c

PEMERINTAH KOTA PANGKALPINANG
PENYISIHAN PIUTANG LAINNYA
Per 31 Desember 2025

Tahun	% 2023	Piutang	Penyisihan 2024	Realisasi	Penyesuaian	Saldo Piutang 2024 di 2025	Penyisihan	Penyesuaian Penyisihan	Saldo Piutang Per 31 Des 2025	% 2025	Akumulasi Penyisihan Piutang	Beban Penyisihan
2002	100%	-	-	-		-	-	-	-	100%	-	-
2003	100%	216.652.064,00	216.652.064,00			216.652.064,00	216.652.064,00	-	216.652.064,00	100%	216.652.064,00	-
2004	100%	-	-	-		-	-	-	-	100%	-	-
2005	100%	-	-	-		-	-	-	-	100%	-	-
2006	100%	-	-	-		-	-	-	-	100%	-	-
2007	100%	-	-	-		-	-	-	-	100%	-	-
2008	100%	-	-	-		-	-	-	-	100%	-	-
2009	100%	-	-	-		-	-	-	-	100%	-	-
2010	100%	-	-	-		-	-	-	-	100%	-	-
2011	100%	-	-	-		-	-	-	-	100%	-	-
2012	100%	-	-	-		-	-	-	-	100%	-	-
2013	100%	-	-	-		-	-	-	-	100%	-	-
2014	100%	12.962.444,00	12.962.444,00	-	(12.962.444,00)	-	-	12.962.444,00	-	100%	-	-
2015	100%	-	-	-	-	-	-	-	-	100%	-	-
2016	100%	14.899.360,00	14.899.360,00	-	(14.899.360,00)	-	-	14.899.360,00	-	100%	-	-
2017	100%	15.197.347,00	15.197.347,00	-	(15.197.347,00)	-	-	15.197.347,00	-	100%	-	-
2018	100%	15.501.294,00	15.501.294,00	-	(15.501.294,00)	-	-	15.501.294,00	-	100%	-	-
2019	100%	-	-	-		-	-	-	-	100%	-	-
2020	100%	-	-	-		-	-	-	-	100%	-	-
2021	100%	-	-	-		-	-	-	-	100%	-	-
2022	50%	-	-	-		-	-	-	-	100%	-	-
2023	10%	-	-	-		-	-	-	-	50%	-	-
2024	0%									10%		
2025										0%		
		275.212.509,00	**275.212.509,00**	**-**	**(58.560.445,00)**	**216.652.064,00**	**216.652.064,00**	**58.560.445,00**	**216.652.064,00**		**216.652.064,00**	**-**

Lampiran 18.d

PEMERINTAH KOTA PANGKALPINANG
PENYISIHAN PIUTANG TAGIHAN PENJUALAN ANGSURAN
Per 31 desember 2025

Tahun	% 2024	Piutang TPA	Penyisihan 2024	Realisasi	Saldo Piutang 2024 di 2025	Penyisihan	Penyesuaian Penyisihan 2024	Saldo Piutang Per 31 Des 2024	% 2025	Akumulasi Penyisihan Piutang	Beban Penyisihan
2002	100%	7.400.000,00	7.400.000,00	-	7.400.000,00	7.400.000,00	-	7.400.000,00	100%	7.400.000,00	-
2003	100%	-	-	-	-	-	-	-	100%	-	-
2004	100%	-	-	-	-	-	-	-	100%	-	-
2005	100%	-	-	-	-	-	-	-	100%	-	-
2006	100%	-	-	-	-	-	-	-	100%	-	-
2007	100%	9.725.000,00	9.725.000,00	-	9.725.000,00	9.725.000,00	-	9.725.000,00	100%	9.725.000,00	-
2008	100%	-	-	-	-	-	-	-	100%	-	-
2009	100%	-	-	-	-	-	-	-	100%	-	-
2010	100%	-	-	-	-	-	-	-	100%	-	-
2011	100%	-	-	-	-	-	-	-	100%	-	-
2012	100%	-	-	-	-	-	-	-	100%	-	-
2013	100%	-	-	-	-	-	-	-	100%	-	-
2014	100%	-	-	-	-	-	-	-	100%	-	-
2015	100%	-	-	-	-	-	-	-	100%	-	-
2016	100%		-	-	-	-	-	-	50%	-	-
2017	100%		-	-	-	-	-	-	50%	-	-
2018	100%		-	-	-	-	-	-	50%	-	-
2019	100%		-	-	-	-	-	-	10%	-	-
2020	100%								10%	-	-
2021									0%	-	-
2022											
2023											
2024											
		17.125.000,00	**17.125.000,00**	**-**	**17.125.000,00**	**17.125.000,00**	**-**	**17.125.000,00**		**17.125.000,00**	**-**

Lampiran 18.e

PEMERINTAH KOTA PANGKALPINANG
PENYISIHAN PIUTANG TAGIHAN TUNTUTAN GANTI RUGI
Per 31 desember 2025

Tahun	% 2024	Piutang TPA	Penyisihan 2024	Realisasi	Saldo Piutang 2024 di 2025	Penyisihan	Penyesuaian Penyisihan 2025	Saldo Piutang Per 31 Des 2025	% 2025	Akumulasi Penyisihan Piutang	Beban Penyisihan
2002	100%		-	-	-	-	-	-	100%	-	-
2003	100%	-	-	-	-	-	-	-	100%	-	-
2004	100%	-	-	-	-	-	-	-	100%	-	-
2005	100%	-	-	-	-	-	-	-	100%	-	-
2006	100%	-	-	-	-	-	-	-	100%	-	-
2007	100%		-	-	-	-	-	-	100%	-	-
2008	100%	-	-	-	-	-	-	-	100%	-	-
2009	100%	-	-	-	-	-	-	-	100%	-	-
2010	100%	-	-	-	-	-	-	-	100%	-	-
2011	100%	-	-	-	-	-	-	-	100%	-	-
2012	100%	-	-	-	-	-	-	-	100%	-	-
2013	100%	-	-	-	-	-	-	-	100%	-	-
2014	100%	-	-	-	-	-	-	-	100%	-	-
2015	100%	-	-	-	-	-	-	-	100%	-	-
2016	100%		-	-	-	-	-	-	100%	-	-
2017	100%	33.192.200,00	33.192.200,00	-	33.192.200,00	33.192.200,00	-	33.192.200,00	100%	33.192.200,00	-
2018	100%		-	-	-	-	-	-	100%	-	-
2019	50%		-						100%	-	-
2020	50%		-						50%	-	-
2021	50%								50%	-	-
2022	10%								50%		
2023	10%								10%		
2024	0%								10%		
2025									0%		
											-
		33.192.200,00	**33.192.200,00**	**-**	**33.192.200,00**	**33.192.200,00**	**-**	**33.192.200,00**		**33.192.200,00**	**-**

LAMPIRAN 19

PEMERINTAH KOTA PANGKAL PINANG
DAFTAR PERSEDIAAN
PER 31 DESEMBER 2025

No.	Organisasi Perangkat Daerah (OPD)	Alat Tulis Kantor			Gabungan ATK	Bahan Cetak	Alat Listrik dan Elektronik (Lampu Pijar,	Perangko, Materai dan Benda Pos	Perabot Kantor	Bahan Bakar Minyak/Gas	Pengisian Tabung Pemadam	Perlengkapan Pakai Habis Pasien (BMHP)	Pengisian Tabung Gas	Perlengkapan Pakai Habis Lainnya (Suku	Suku Cadang Alat Kedokteran/	Perlengkapan Dinas	Bahan Lainnya	Alat/Bahan Untuk Kegiatan Kantor Lainnya	Bahan/Bibit Tanaman	Bibit Ternak	Bahan Obat-obatan	Bahan Kimia	Pakan	Persediaan untuk dijual/diserahkan	Bahan dan Konstruksi Bangunan	Peralatan Pendukung Olahraga	Persediaan barang yang akan diberikan kepada	Suku Cadang lainnya	Obat-Obatan Lainnya	Bahan Baku Makanan/Pangan	Bahan Kimia Reagen	Barang Hibah ke Pihak Lain	Komponen Rambu-Rambu	Jumlah	
		2025	2025	2025	2025	2025	2025	2025	2025	2025	2025	2025	2025	2025	2025	2025	2025	2025	2025	2025	2025	2025	2025	2025	2025	2025	2025	2025	2025	2025	2025	2025	2025	2025
		Saldo Akhir	Saldo Akhir	Saldo Akhir	Saldo Akhir	Saldo Akhir	Saldo Akhir	Saldo Akhir	Saldo Akhir	Saldo Akhir	Saldo Akhir	Saldo Akhir	Saldo Akhir	Saldo Akhir	Saldo Akhir	Saldo Akhir	Saldo Akhir	Saldo Akhir	Saldo Akhir	Saldo Akhir	Saldo Akhir	Saldo Akhir	Saldo Akhir	Saldo Akhir	Saldo Akhir	Saldo Akhir	Saldo Akhir	Saldo Akhir	Saldo Akhir	Saldo Akhir	Saldo Akhir	Saldo Awal	Saldo Akhir
1	DINAS PENDIDIKAN & KEBUDAYAAN	36.254.185,00	39.504.911,00	52.959.455,44	128.718.551,44	18.405.000,00	35.300.913,00	1.500.500,00	112.315.250,00	-	1.650.000,00	-	-	-	-	1.320.000,00	5.860.000,00	72.582.583,50	1.776.000,00	-	9.030.300,00	999.000,00	-	-	755.000,00	112.599.650,00	-	-	100.000,00	-	-	-	-	553.660.104,53	502.912.747,94
2	DINAS KESEHATAN	10.240.370,00	2.965.920,00	5.090.793,00	18.297.083,00	84.835.680,00	3.595.500,00	-	-	-	-	4.184.192.029,53	-	-	-	-	-	-	-	-	############	141.797.424,65	-	-	-	-	-	-	-	-	-	-	-	7.856.614.951,67	7.463.916.965,10
3	RSUD	26.798.633,00	10.482.032,00	42.253.456,00	79.534.121,00	177.266.901,50	50.363.937,00	-	43.794.990,00	10.326.200,00	-	1.420.693.826,78	880.000,00	-	-	-	-	-	-	-	2.813.883.066,14	-	-	-	-	-	-	-	-	19.958.920,00	115.233.184,04	-	-	3.061.389.054,92	4.731.935.146,46
4	DINAS PEKERJAAN UMUM & PENATAAN RUANG	-	-	-	-	1.050.000,00	-	-	-	120.400.000,00	-	-	-	-	-	-	-	-	-	-	-	-	-	-	-	-	-	0	-	-	-	12.693.155.580,00	-	13.180.399.480,00	12.814.605.580,00
5	DINAS PERUMAHAN & KAWASAN PERMUKIMAN	-	622.992,00	-	622.992,00	-	-	-	-	-	-	-	-	-	-	-	-	-	-	-	-	-	-	-	-	-	-	-	-	-	-	-	-	-	622.992,00
6	BADAN PERENCANAAN PEMBANGUNAN RISET DAN INOVASI PENGEMBANGAN DAERAH	-	-	-	-	-	-	-	-	-	-	-	-	-	-	-	-	-	-	-	-	-	-	-	-	-	-	-	-	-	-	-	-	-	-
7	DINAS PERHUBUNGAN	-	-	-	-	114.459.289,00	-	-	-	-	-	-	-	-	-	-	-	-	-	-	-	-	-	-	-	-	-	2.630.000,00	-	-	-	-	217.954.750,00	108.243.000,00	335.084.039,00
8	DINAS KOMUNIKASI & INFORMATIKA	-	-	479.520,00	479.520,00	-	31.080,00	-	-	-	-	-	-	-	-	-	-	-	-	-	-	-	-	-	-	-	-	-	-	-	-	-	-	10.425.700,00	510.600,00
9	DINAS LINGKUNGAN HIDUP	-	-	0,00	-	13.466.400,00	-	-	1.203.571,00	256.366.000,00	-	-	-	133.435.930,00	-	-	-	86.978.430,00	-	-	-	256.332.691,10	-	-	-	-	-	-	-	-	-	-	-	751.304.122,57	747.783.022,10
10	DINAS KEPENDUDUKAN & CATATAN SIPIL	-	-	159.749.592,00	159.749.592,00	60.249.678,00	-	-	-	-	-	-	-	-	-	-	-	-	-	-	-	-	-	-	-	-	-	-	-	-	-	-	-	348.128.758,00	219.999.270,00
11	DINAS PEMBERDAYAAN PEREMPUAN, PERLINDUNGAN ANAK DAN KB	-	-	-	-	-	-	-	-	-	-	-	-	-	-	-	-	-	-	-	55.107.471,00	-	-	-	-	-	-	-	-	-	-	-	-	143.693.108,00	55.107.471,00
12	DINAS SOSIAL	-	-	-	-	-	-	-	-	-	-	-	-	-	-	-	-	-	-	-	-	-	-	-	-	12.832.150,00	-	-	-	-	-	-	-	-	12.832.150,00
13	DINAS PENANAMAN MODAL, PELAYANAN TERPADU SATU PINTU & TENAGA KERJA	-	-	-	-	4.740.000,00	-	-	-	-	-	-	-	-	-	-	-	-	-	-	-	-	-	-	-	-	-	-	-	-	-	-	-	728.000,00	4.740.000,00
14	DINAS PERUMAHAN DAN KEARSIPAN	-	-	-	-	-	-	-	-	-	-	-	-	-	-	-	-	-	-	-	-	-	-	-	-	24.075.900,00	-	-	-	-	-	-	-	3.219.750,00	24.075.900,00
15	DINAS KELAUTAN DAN PERIKANAN	-	-	-	-	-	-	-	-	-	-	-	-	-	-	-	-	-	-	-	-	-	5.707.000,00	-	-	-	-	-	-	-	-	-	-	1.437.600,00	5.707.000,00
16	DINAS PARIWISATA	-	-	-	-	61.369.980,00	-	-	-	-	-	-	-	-	-	-	-	-	-	-	-	-	-	-	-	-	-	-	-	-	-	-	-	64.748.680,00	61.369.980,00
17	BADAN KESBANGPOL	1.635.000,00	1.745.000,00	4.400.000,00	7.770.000,00	1.101.000,00	517.815,00	2.050.000,00	222.225,00	-	-	-	-	-	-	-	-	-	-	-	-	-	-	-	-	-	-	-	-	-	-	-	-	9.667.690,00	12.168.090,00
18	SATUAN POLISI PAMONG PRAJA	-	-	-	-	-	-	-	-	-	-	-	-	-	-	-	-	20.479.500,00	-	-	-	-	-	-	-	-	-	1.998.000,00	-	-	-	-	-	-	22.477.500,00
19	SEKRETARIAT DAERAH	-	-	-	-	18.750.000,00	-	-	47.586.850,00	-	-	-	-	-	-	-	-	-	-	-	-	-	-	998.557.500,00	-	-	36.000.000,00	-	-	-	-	-	-	1.128.394.350,00	1.100.894.350,00
20	SEKRETARIAT DPRD	-	-	-	-	-	-	-	-	-	-	-	-	-	-	-	-	88.250.000,00	-	-	-	-	-	-	-	-	-	-	-	-	-	-	-	88.250.000,00	88.250.000,00
21	INSPEKTORAT DAERAH	9.830.210,00	4.538.100,00	13.485.200,00	27.853.510,00	9.009.621,00	639.000,00	610.000,00	979.480,00	-	-	-	-	-	-	-	-	-	-	-	-	-	-	-	-	-	-	-	-	-	-	-	-	26.064.400,00	39.091.611,00
22	BADAN KEUANGAN DAERAH	354.000,00	-	-	354.000,00	57.285.435,00	-	13.500.000,00	11.016.000,00	-	-	-	-	-	-	-	-	-	-	-	-	-	-	-	-	-	-	-	-	-	-	-	-	52.621.500,00	82.155.435,00
23	BADAN KEPEGAWAIAN DAN PENGEMBANGAN SUMBER DAYA MANUSIA	-	421.000,00	234.000,00	655.000,00	-	-	-	-	-	-	-	-	-	-	-	-	-	-	-	-	-	-	-	-	-	-	-	-	-	-	-	-	295.500,00	655.000,00
24	KECAMATAN BUKIT INTAN	-	-	-	-	-	-	-	-	-	-	-	-	-	-	-	-	5.810.000,00	-	-	-	-	-	-	-	-	-	-	-	-	-	-	-	5.810.000,00	5.810.000,00
25	KECAMATAN RANGKUI	-	-	-	-	-	-	-	-	-	-	-	-	-	-	-	-	-	-	-	-	-	-	-	-	-	-	-	-	-	-	-	-	-	-
26	KECAMATAN GERUNGGANG	-	-	-	-	-	-	-	-	-	-	-	-	-	-	-	-	-	-	-	-	-	-	-	-	-	-	-	-	-	-	-	-	-	-
27	KECAMATAN TAMAN SARI	-	-	-	-	-	-	-	-	-	-	-	-	-	-	-	-	-	-	-	-	-	-	-	-	-	-	-	-	-	-	-	-	-	-
28	KECAMATAN PANGKALBALAM	-	-	-	-	-	-	-	-	-	-	-	-	-	-	-	-	-	-	-	-	-	-	-	-	-	-	-	-	-	-	-	-	-	-
29	KECAMATAN GIRIMAYA	-	-	-	-	-	-	-	-	-	-	-	-	-	-	-	-	-	-	-	-	-	-	-	-	-	-	-	-	-	-	-	-	-	-
30	KECAMATAN GABEK	-	-	-	-	-	-	-	-	-	-	-	-	-	-	-	-	1.990.000,00	-	-	-	-	-	-	-	-	-	-	-	-	-	-	-	1.990.000,00	1.990.000,00
31	DINAS PERPUSTAKAAN & KEARSIPAN	-	-	-	-	-	-	250.000,00	-	-	-	-	-	-	-	-	-	-	-	-	-	-	-	-	-	-	-	-	-	-	-	-	-	26.918.100,00	250.000,00
32	DINAS PANGAN DAN PERTANIAN	-	-	-	-	1.981.820,00	-	-	-	-	-	-	-	-	4.195.110,00	-	21.492.850,00	1.841.100,00	-	9.457.474,00	125.950.359,00	14.145.125,00	-	-	-	0	230.461.387,27	-	-	-	-	-	-	793.262.327,00	409.525.225,27
33	DINAS KOPERASI, UMKM & PERDAGANGAN	-	-	-	-	7.600.000,00	-	-	-	-	-	-	-	-	-	-	-	-	-	-	-	-	-	-	-	-	-	-	-	-	-	-	-	3.470.000,00	7.600.000,00
34	BADAN PENANGGULANGAN BENCANA	-	-	-	-	-	-	-	-	-	-	-	-	-	-	-	-	54.625.000,00	-	-	-	-	-	-	75.943.630,00	-	-	-	-	-	-	-	-	136.041.340,00	130.568.630,00
35	DINAS TENAGA KERJA	-	-	-	-	-	-	-	-	-	-	-	-	-	-	-	-	-	-	-	-	-	-	-	-	-	-	-	-	-	-	-	-	-	-
	JUMLAH	**85.102.398,00**	**60.279.955,00**	**278.652.016,44**	**424.034.369,44**	**631.572.804,50**	**90.448.245,00**	**17.910.500,00**	**217.623.416,00**	**387.092.200,00**	**1.650.000,00**	**5.604.885.856,31**	**880.000,00**	**133.435.930,00**	**4.195.110,00**	**1.320.000,00**	**27.352.850,00**	**332.556.613,50**	**1.776.000,00**	**9.457.474,00**	**6.035.170.444,06**	**413.274.240,75**	**5.707.000,00**	**998.557.500,00**	**76.698.630,00**	**136.675.550,00**	**279.293.537,27**	**4.668.000,00**	**100.000,00**	**19.958.920,00**	**115.233.184,04**	**12.693.155.580,00**	**217.954.750,00**	**28.356.779.476,69**	**28.882.638.704,87**

Lampiran 20

PEMERINTAH KOTA PANGKALPINANG
DAFTAR INVESTASI (PENYERTAAN MODAL) DAERAH
TAHUN 2025

No	Nama Perusahaan/ Lembaga	Tahun Pertama Investasi	Jenis Investasi	% Kepemilikan di 2025	Saldo Awal 2025	Penambahan Tahun 2025	Pengurangan Tahun 2025	Saldo Akhir Per 31 Desember 2025	Keterangan	
1	**PDAM Kota Pangkalpinang**		Penyertaan Modal	91,36%	**72.816.229.996,71**	**2.247.947.384,33**	**-**	**75.064.177.381,04**	~ Saldo Awal Tahun 2025	72.816.229.996,71
									~ Penambahan Penyertaan Modal 2025	2.247.947.384,33
									~ Pengurangan dengan Metode Ekuitas 2025	0,00
									Jumlah	**75.064.177.381,04**
2	**BANK Sumsel Babel**			2,78%	**47.500.000.000,00**	**-**	**-**	**47.500.000.000,00**		
		18/06/1990	Penyertaan Modal Saham		33.084.000.000,00		-	33.084.000.000,00	~ 33,084 Lbr. Saham @ Rp. 1.000.000,00 =	**33.084.000.000,00**
		2004	Agio Saham		14.414.954.000,00		-	14.414.954.000,00	~ Berbentuk Agio Saham :	
									- Tahun 2007 **468.528.000,00**	
									- Tahun 2008 **520.284.000,00**	
									- Tahun 2009 **1.170.866.000,00**	
									- Tahun 2010 - 2011 **2.341.732.000,00**	
									- Tahun 2012 **1.170.866.000,00**	
									- Tahun 2013 **1.561.306.000,00**	
									- Tahun 2014 **1.561.306.000,00**	
									- Tahun 2015 **1.560.852.000,00**	
									- Tahun 2016 **1.561.306.000,00**	
									- Tahun 2018 **468.528.000,00**	
									- Tahun 2019 **468.074.000,00**	
									- Tahun 2020 **-**	
									- Tahun 2021 **468.528.000,00**	
									- Tahun 2022 **936.602.000,00**	
									- Tahun 2023 **156.176.000,00**	
									- Tahun 2024 **-**	
									- Tahun 2025 **-**	
									Jumlah	**14.414.954.000,00**
			Penyertaan Modal Non Saham		1.046.000,00		-	1.046.000,00	~ Saldo Awal Tahun 2025	1.046.000,00
									Penyertaan Modal Tahun 2025 sebesar	
									Yang dijadikan Saham	-
									Yang dijadikan Agio Saham	-
										-
									Penambahan yang belum dijadikan saham	-
									koreksi	
									Yang belum dijadikan saham per 31/12/25	**1.046.000,00**
3	**BPR Syariah Bangka**				**3.830.904.175,38**	**2.316.841.857,99**	**-**	**6.147.746.033,37**		
		2006	Penyertaan Modal Saham	29,34%	3.830.904.175,38	2.316.841.857,99		6.147.746.033,37	~ 1,475.500 Lbr. Saham Nominal @ Rp. 10.000,00	
									~ Saldo Awal Tahun 2025	3.830.904.175,38
									Penambahan Tahun 2025 (Penyertaan Modal 2025)	2.316.841.857,99
									Pengurangan nilai Investasi dengan metode Equitas (Rugi 2025)	-
									~ Saldo Akhir Tahun 2025	**6.147.746.033,37**
	JUMLAH				**124.147.134.172,09**	**4.564.789.242,32**	**-**	**128.711.923.414,41**		

PANGKALPINANG, 2025
WALIKOTA PANGKALPINANG

H. MAULAN AKLIL

Lampiran 20.a

PEMERINTAH KOTA PANGKALPINANG
DAFTAR INVESTASI (PENYERTAAN MODAL) DAERAH KE PDAM TIRTA DARMA
TAHUN 2025

Susunan Kepemilikan Pada PDAM Tirta Dharma Kota Pangkalpinang

No.	Uraian	Kota Pangkalpinang	Saldo	%*	Provinsi Babel	Saldo	%	Jumlah
1	BAST No. PL 0204/W.06/283/06/97 Tanggal 6 Juni 1987, Surat Walikota No. 700/024/DPPKAD/2009, Modal Awal Akte PDAM Tahun 1978	349.601.284,00	349.601.284,00	100,00%	-	-	0,00%	349.601.284,00
2	Surat Walikota No. 700/024/DPPKAD/2009, Hibah Pemerintah Pusat	4.089.720.237,71	4.439.321.521,71	100,00%	-	-	0,00%	4.439.321.521,71
3	Tahun 2007, Penyertaan modal Provinsi Babel Perda No. 14 Tahun 2007 tgl 31 Okt 2007	-	4.439.321.521,71	35,08%	8.216.750.000,00	8.216.750.000,00	64,92%	12.656.071.521,71
4	Tahun 2007, Penyertaan modal Kota Pangkalpinang Perda No. 06 Tahun 2007 tgl 8 Des 2007	15.000.000.000,00	19.439.321.521,71	70,29%	-	8.216.750.000,00	29,71%	27.656.071.521,71
5	Tahun 2008, Penyertaan modal Kota Pangkalpinang Perda No. 06 Tahun 2007 tgl 8 Des 2007	23.000.000.000,00	42.439.321.521,71	83,78%	-	8.216.750.000,00	16,22%	50.656.071.521,71
6	Tahun 2009, Penyertaan modal Kota Pangkalpinang Perda No. 06 Tahun 2007 tgl 8 Des 2007	30.500.000.000,00	72.939.321.521,71	89,88%	-	8.216.750.000,00	10,12%	81.156.071.521,71
7	Tahun 2016, Penyertaan modal Kota Pangkalpinang Perda No. 03 Tahun 2016 tgl 3 Mar 2016	1.200.000.000,00	74.139.321.521,71	90,02%	-	8.216.750.000,00	9,98%	82.356.071.521,71
8	Tahun 2016, Penyertaan modal Kota Pangkalpinang Perda No. 16 Tahun 2016 tgl 15 Nov 2016	12.755.982.961,00	86.895.304.482,71	91,36%	-	8.216.750.000,00	8,64%	95.112.054.482,71

Perhitungan Investasi Pemerintah Kota Pangkalpinang pada PDAM Tirta Pinang

No.	Uraian	Laba (Rugi) Tahun Berjalan	Koreksi Laba (Rugi) Tahun Lalu	%	Saldo Awal	Bagian Laba (Rugi)	Penyertaan Modal	Penyesuaian Bagian Laba (Rugi) Tahun Sebelumnya	Saldo Akhir
1	**2**	**3**	**4**	**5**	**6**	**7=3x5**		**8=4x5**	**9=6+7+8**
1	Penyertaan Awal			89,88%	72.939.321.521,71				72.939.321.521,71
2	S.D. Tahun 2010*	(13.059.585.838)	0	89,88%	72.939.321.521,71	(11.737.351.408,43)		-	61.201.970.113,28
3	Tahun 2011	(3.286.383.356,00)	(31.763.772,00)	89,88%	61.201.970.113,28	(2.953.649.280,36)		(28.547.808,38)	58.219.773.024,54
4	Tahun 2012	18.619.381,00	77.242.285,00	89,88%	58.219.773.024,54	16.734.238,02		69.421.791,31	58.305.929.053,87
5	Tahun 2013	(1.649.846.659,63)	617.351.766,00	89,88%	58.305.929.053,87	(1.482.805.829,70)		554.847.198,83	57.377.970.423,00
6	Tahun 2014**	(446.629.713,00)	(631.301.578,37)	89,88%	57.377.970.423,00	(401.410.117,90)		(567.384.644,65)	56.409.175.660,45
7	Tahun 2015	(1.927.366.721,00)	(141.500.456,00)	89,88%	56.409.175.660,45	(1.732.228.018,40)		(127.174.061,81)	54.549.773.580,24
8	Tahun 2016	(1.768.721.432,18)	-	91,36%	54.549.773.580,24	(1.615.921.222,92)	13.955.982.961,00	-	66.889.835.318,32
9	Tahun 2017	1.189.443.726,00	70.140.000,00	91,36%	66.889.835.318,32	1.086.675.788,07	-	64.079.904,00	68.040.591.010,39
10	Tahun 2018	2.852.620.040,00	-	91,36%	68.040.591.010,39	2.606.153.668,54		-	70.646.744.678,93
11	Tahun 2019	124.193.470,00	(734.191.403,00)	91,36%	70.646.744.678,93	113.463.154,19		(670.757.265,78)	70.089.450.567,34
12	Tahun 2020	(2.204.613.627,00)	(558.373.574,00)	91,36%	70.089.450.567,34	(2.014.135.009,63)		(510.130.097,21)	67.565.185.460,50
13	Tahun 2021	(145.975.631,00)		91,36%	67.565.185.460,50	(133.363.336,48)		-	67.431.822.124,02
14	Tahun 2022	2.224.426.909,00	-	91,36%	67.431.822.124,02	2.032.236.424,06	-	-	69.464.058.548,08
15	Tahun 2023	1.245.268.733,00		91,36%	69.464.058.548,08	1.137.677.514,47	-	-	70.601.736.062,55
16	Tahun 2024	2.423.920.681,00		91,36%	70.601.736.062,55	2.214.493.934,16		-	72.816.229.996,71
17	Tahun 2025	2.460.537.855,00		91,36%	72.816.229.996,71	2.247.947.384,33		-	75.064.177.381,04
	Jumlah	**(18.079.819.451,81)**	**(1.332.396.732,37)**			**(16.215.600.950,94)**	**13.955.982.961,00**	**(1.215.644.983,69)**	**75.064.177.381,04**

Lampiran 20.b

Perhitungan Investasi pada Bank Pembiayaan Rakyat Syariah Bangka Belitung

Tahun	Saldo Awal Tahun	Tambahan Modal Tahun Berjalan			% Kepemilikan di Tahun Berjalan	Laba Tahun Berjalan	Bagian Laba Pemkot	Dividen	Dividen Tunai Pemkot	Penyesuaian Laba Tahun Lalu	Bagian Penyesuaian Laba Pemkot	Saldo Akhir	Modal Disetor Kumulatif	Tambahan Investasi Dari Pengaruh Operasi	Keterangan
1	*2*	*3*			*4 [a]*	*5 [b]*	*6=4x5*	*7 [c]*	*8 [d] =4x7*	*9 [e]*	*10=4x9*	*11=2+3+6-8+10*	*12*	*13=11-12*	*14*
s.d 2009	2.255.000.000,00	1.250.000.000,00	225.000	1.551.650	14,50%				921.383.300,00			2.583.616.700,00	3.505.000.000,00	(921.383.300,00)	Metode Biaya
2010	2.583.616.700,00	1.250.000.000,00	350.000	2.125.654	16,47%				530.250.000,00			3.303.366.700,00	4.755.000.000,00	(1.451.633.300,00)	Metode Biaya
2011	3.303.366.700,00	1.250.000.000,00	475.000	2.499.658	19,00%				783.750.000,00			3.769.616.700,00	6.005.000.000,00	(2.235.383.300,00)	Metode Biaya
2012	6.005.000.000,00	1.250.000.000,00	725.000	2.849.160	25,45%	6.539.265.076,00	1.664.242.961,84	5.413.404.000,00	1.377.500.000,00			7.541.742.961,84	7.255.000.000,00	286.742.961,84	Metode Ekuitas
2013	7.541.742.961,84	2.000.000.000,00	925.000	3.623.164	25,53%	7.493.813.888,00	1.913.170.685,61	6.159.378.800,00	1.572.500.000,00			9.882.413.647,45	9.255.000.000,00	627.413.647,45	Metode Ekuitas
2014	9.882.413.647,45	2.000.000.000,00	1.125.000	3.873.164	29,05%	8.105.104.535,00	2.354.532.867,42	6.933.000.000,00	1.856.250.000,00	420.905.197,00	107.457.096,79	12.488.153.611,66	11.255.000.000,00	1.233.153.611,66	Metode Ekuitas
2015	12.488.153.611,66	2.000.000.000,00	1.325.000	4.733.464	27,99%	6.965.200.874,00	1.949.559.724,63	6.347.799.600,00	1.794.300.000,00	87.466.737,00	25.409.087,10	14.668.822.423,39	13.255.000.000,00	1.413.822.423,39	Metode Ekuitas
2016	14.668.822.423,39	-	1.325.000	4.733.464	27,99%	6.938.121.253,00	1.941.980.138,71	5.680.456.800,00	1.590.600.000,00	(299.560.450,00)	(83.846.969,96)	14.936.355.592,15	13.255.000.000,00	1.681.355.592,15	Metode Ekuitas
2017	14.936.355.592,15	-	1.325.500	4.733.714	28,00%	6.360.180.377,00	1.780.850.505,56	4.970.399.700,00	1.391.775.000,00	(300.000.000,00)	(83.970.000,00)	15.241.461.097,71	13.255.000.000,00	1.986.461.097,71	Metode Ekuitas
2018	15.241.461.097,71	-	1.325.500	4.758.714	27,85%	**5.318.449.685,00**	1.481.188.237,27	4.023.656.900,00	1.126.675.000,00	-	-	15.595.974.334,98	13.255.000.000,00	2.340.974.334,98	Metode Ekuitas
2019	15.595.974.334,98	-	1.325.500	4.758.714	27,85%	(29.177.330.837,00)	(8.125.886.638,10)	-			-	7.470.087.696,88	13.255.000.000,00	(5.784.912.303,12)	Metode Ekuitas
2020	**7.470.087.696,88**	-	1.325.500	4.758.714	27,85%	12.350.925.940,05	3.439.732.874,30	-			-	10.909.820.571,18	13.255.000.000,00	(2.345.179.428,82)	Metode Ekuitas
2021	**10.909.820.571,18**	500.000.000,00	1.375.500	4.828.714	28,49%	(256.802.111,00)	(73.162.921,42)	-			-	11.336.657.649,76	13.755.000.000,00	(2.418.342.350,24)	Metode Ekuitas
2022	**11.336.657.649,76**	1.000.000.000,00	1.375.500	4.828.714	29,35%	(13.617.405.026,00)	(3.996.708.375,13)	-				8.339.949.274,63	14.755.000.000,00	(6.415.050.725,37)	Metode Ekuitas
2023	**8.339.949.274,63**	-	1.475.500	5.028.714	29,34%	3.614.740.495,00	1.060.564.861,23	-	-		-	**9.400.514.135,86**	14.755.000.000,00	(5.354.485.864,14)	Metode Ekuitas
2024	**9.400.514.135,86**	-	1.475.500	5.028.714	29,34%	(18.982.992.367,00)	(5.569.609.960,48)	-	-		-	**3.830.904.175,38**	14.755.000.000,00	(10.924.095.824,62)	Metode Ekuitas
2025	**3.830.904.175,38**		1.475.500	5.028.714	29,34%	7.896.529.850,00	2.316.841.857,99	-	-		-	**6.147.746.033,37**	14.755.000.000,00	(8.607.253.966,63)	Metode Ekuitas

Lampiran 21

PEMERINTAH KOTA PANGKAL PINANG
REKAPITULASI ASET TETAP PER 31 DESEMBER 2025

Nomor Urut	Uraian	Saldo Awal Tahun 2025	Belanja Modal SP2D 2025	Belanja Modal Non SP2D 2025	2025		Saldo Akhir Tahun 2024
					Jumlah Mutasi Tambah	Jumlah Mutasi Kurang	
1	2	3	4	5	7	8	9=3+4+5+6+7-8
A	Tanah	1.055.224.842.711,88	-		21.084.166.902,00	14.389.313.752,00	1.061.919.695.861,88
B	Peralatan dan Mesin	660.703.844.022,18	23.610.680.094,00	7.767.774.258,00	56.697.171.241,16	60.956.216.969,72	687.823.252.645,62
C	Gedung dan Bangunan	1.121.843.461.177,79	34.800.401.097,00	-	111.383.319.392,48	99.247.322.081,06	1.168.779.859.586,21
D	Jalan, Irigasi dan Jaringan	1.830.392.725.323,13	20.620.043.000,00	-	22.462.549.259,41	13.417.005.902,57	1.860.058.311.679,97
E	Aset Tetap Lainnya	13.219.629.251,27	6.632.983.575,64	4.588.237.488,00	30.497.120,52	9.742.631.238,16	14.728.716.197,27
F	Konstruksi Dalam Pengerjaan	4.686.607.496,99	-		-	148.000.000,00	4.538.607.496,99
JUMLAH		4.686.071.109.983,24	85.664.107.766,64	12.356.011.746,00	211.657.703.915,57	197.900.489.943,51	4.797.848.443.467,94

Lampiran 22

PEMERINTAH KOTA PANGKALPINANG
ASET KONSTRUKSI DALAM PEKERJAAN
PER 31 DESEMBER 2025

NO	NAMA REKENING / KEGIATAN	JENIS ASET TETAP				JUMLAH	KET	
		SALDO AWAL	PENAMBAHAN	PENGURANGAN			TAHUN	
				MUTASI / EKSTRA	KAPITALISASI ASET TETAP			
1	**DINAS PENDIDIKAN & KEBUDAYAAN**	**173.501.499,99**	**-**	**-**	**-**	**173.501.499,99**		
	- Perencanaan Ruang guru SD 40	13.000.000,00				13.000.000,00	2019	
	- Jasa Konsultan Perencana Pembangunan Ruang kelas Baru (RKB) SDN 20 Pangkalpinang (1 Paket)	38.354.166,67				38.354.166,67	2020	
	- Jasa Konsultan Perencana Pembangunan Ruang kelas Baru (RKB) SDN 42 Pangkalpinang (1 Paket)	21.104.166,66				21.104.166,66	2020	
	- Konsultan Perencana teknis Pemb. Unit sekolah (USB) SMPN 11(1 Paket)	101.043.166,66				101.043.166,66	2020	
2	**DINAS KESEHATAN**	**249.022.728,00**	**-**	**-**	**-**	**249.022.728,00**		
	Konsultan Perencanaan Pembangunan Pustu Rawabangun	24.890.973,00				24.890.973,00	2024	
	Konsultan Perencanaan Pembangunan Pustu Ampui	24.890.973,00				24.890.973,00	2024	
	Konsultan Perencanaan Pembangunan Pustu Melintang	24.890.973,00				24.890.973,00	2024	
	Konsultan Perencanaan Pembangunan Pustu Pasir Putih	24.890.973,00				24.890.973,00	2024	
	Konsultan Perencanaan Pembangunan Pustu Sriwijaya	24.890.973,00				24.890.973,00	2024	
	Konsultan Perencanaan Pembangunan Pustu Selindung	24.890.973,00				24.890.973,00	2024	
	Konsultan Perencanaan Pembangunan Puskesmas Labvektor	99.676.890,00				99.676.890,00	2024	
3	**RSUD DEPATI HAMZAH**	**148.000.000,00**	**-**	**-**	**148.000.000,00**	**-**		
	Jasa Konsultan Pembangunan Gedung Micro Biologi	49.000.000,00			49.000.000,00	-	2024	
	Jasa Konsultan Pembangunan Gedung Rawat Inap Lt.3	99.000.000,00			99.000.000,00	-	2024	
4	**DINAS PEKERJAAN UMUM & PENATA RUANG**	**2.836.662.515,00**	**-**	**-**	**-**	**2.836.662.515,00**		
	DED Review Design Jembatan Teluk Bayur-Jembatan Semujur	-				-	2013	Dihapus dengan SK Walo Kota No.357/KEP/BAKEUDA /VIII/2024
	Perencanaan Teknis Bidang Cipta Karya	-				-	2019	
	Jasa Konsultan DED RISPAM Kota Pangkalpinang	396.715.000,00				396.715.000,00	2020	
	DED Kolam Renang Rumah Dinas Walikota	99.802.000,00				99.802.000,00	2020	
	DED GEDUNG HAMIDAH TAMPUK PINANG PURA	142.467.820,00				142.467.820,00	2021	
	DED UPDATE JARINGAN JALAN KOTA PANGKALPINANG	97.400.000,00				97.400.000,00	2021	
	PENGUATAN DATABASE DAN SURVEY KONDISI JALAN	242.718.300,00				242.718.300,00	2021	
	DED PENGUATAN DATABASE DAN SURVEY KONDISI	24.650.000,00				24.650.000,00	2021	
	PEMBANGUNAN SISTEM INFORMASI DAN MANAJEMEN	48.700.000,00				48.700.000,00	2021	
	DED SIMULASI RANCANG BANGUN SISTEM	19.470.000,00				19.470.000,00	2021	
	DED WTP TUATUNU (JASA KONSULTASI PERENCANAAN	434.150.475,00				434.150.475,00	2021	
	FS WTP TUATUNU	237.600.000,00				237.600.000,00	2021	
	DED PEMBANGUNAN KANTOR LURAH AMPUI	99.885.000,00				99.885.000,00	2022	
	Konsultan Perencanaan Rehabilitasi Sarana dan Prasarana	99.925.000,00				99.925.000,00	2022	
	KONSULTAN DED JEMBATAN KULAN	99.510.000,00				99.510.000,00	2022	

NO	NAMA REKENING / KEGIATAN	JENIS ASET TETAP				JUMLAH	KET	
		SALDO AWAL	PENAMBAHAN	PENGURANGAN			TAHUN	
				MUTASI / EKSTRA	KAPITALISASI ASET TETAP			
	KONSULTAN DED JEMBATAN AIR KUJUD	-				-	2022	
	Feasibility Studyb Jembatan Teluk Bayur III	99.417.000,00				99.417.000,00	2022	
	Perencanaan Pintu Air, Pompa Stasioner dan Pompa Mobile	182.707.000,00				182.707.000,00	2022	
	REVIEW DED KOLONG NYATOH / KOLAM RETENSI	288.514.000,00				288.514.000,00	2022	
	JASA KONSULTANSI PENGAWAS KEGIATAN KONTRAKTUAL	98.600.000,00				98.600.000,00	2022	
	PEMBANGUNAN JEMBATAN AIR KUJUD	-				-	2023	
	KONSULTAN DED REHAB KANTOR BAPPEDA	49.648.000,00				49.648.000,00	2024	
	KONSULTAN DED REHAB KANTOR KECAMATAN BUKIT INTAN	74.782.920,00				74.782.920,00	2024	
5	**DINAS PERUMAHAN DAN PERMUKIMAN (TATAKOTA)**	**245.575.000,00**	**-**	**-**	**-**	**245.575.000,00**		
	UKL/UPL Kawasan Kumuh (Kecamatan Taman Sari dan Kecamatan Rangkui)	72.398.146,46				72.398.146,46	2021	
	DED Skala Kawasan	74.900.000,00				74.900.000,00	2021	
	Pembuatan Dokumen RP2KPKPK	98.276.853,54				98.276.853,54	2021	
6	**DINAS PERHUBUNGAN**	**100.370.000,00**	**-**	**-**	**-**	**100.370.000,00**		**-**
	DED Lahan Parkir Pasar Pagi	100.370.000,00				100.370.000,00	2020	
7	**DINAS LINGKUNGAN HIDUP**	**205.178.504,00**	**-**	**-**	**-**	**205.178.504,00**		
	Timbangan Jembatan Capasitas 10 Ton	8.237.104,00				8.237.104,00	2020	
	Survey Meter (Alat Ukur Universal)	3.594.400,00				3.594.400,00	2020	
	DED TPA Kota Pangkalpinang	99.547.000,00				99.547.000,00	2020	
	Masterplan dan DED TPU	93.800.000,00				93.800.000,00	2020	
8	**DINAS PANGAN DAN PERTANIAN**	**-**	**-**	**-**		**-**		
9	**KECAMATAN PANGKALBALAM**	**68.850.000,00**	**-**	**-**	**-**	**68.850.000,00**		
	DED KANTOR LURAH PASIR GARAM	68.850.000,00				68.850.000,00	2021	
10	**DINAS PARIWISATA**	**510.017.250,00**	**-**	**-**	**-**	**510.017.250,00**		
	Pembangunan Pusat Informasi Wisata, Brodwalk, Gazebo, Pintu Gerbang, Plaza Kuliner, Kios Cinderamata dan Landscape	153.005.175,00				153.005.175,00	2024	
	Penyusunan Daya Tarik Wisata (Masterplan) Ekowisata	357.012.075,00				357.012.075,00	2024	
11	**DINAS PEMUDA DAN OLAHRAGA**	**149.430.000,00**	**-**	**-**	**-**	**149.430.000,00**		
	DED GOR Depati Bahrien	99.680.000,00				99.680.000,00	2024	
	DED GOR Depati Amir	49.750.000,00				49.750.000,00	2024	
	JUMLAH	**4.686.607.496,99**	**-**	**-**	**148.000.000,00**	**4.538.607.496,99**		

Lampiran 23

PERHITUNGAN AKUMULASI PENYUSUTAN TAHUN 2025

No.	Uraian	PENYUSUTAN 31 DES 2024 (SALDO AWAL 1 JANUARI 2024)				BEBAN PENYUSUTAN 2024				AKUMULASI PENYUSUTAN 31 DESEMBER 2025				PENYESUAIAN PENYUSUTAN			
		PENYUSUTAN PM	PENYUSUTAN GEDUNG	PENYUSUTAN JARIJA	AKUMULASI PENYUSUTAN 2024	PENYUSUTAN PM	PENYUSUTAN GEDUNG	PENYUSUTAN JARIJA	TOTAL BEBAN PENYUSUTAN	PENYUSUTAN PM	PENYUSUTAN GEDUNG	PENYUSUTAN JARIJA	AKUMULASI PENYUSUTAN 2025	PENYUSUTAN PM	PENYUSUTAN GEDUNG	PENYUSUTAN JARIJA	TOTAL PENYESUAIAN
1	2	3	4	5	6=3+4+5	7	8	9	10=7+8+9	11	12	13	14=11+12+13	15=11-7-3	16=12-8-4	17=13-9-5	18=15+16+17
1	**BADAN KEPEGAWAIAN DAN PENGEN**	2.535.370.482,76	565.537.186,73	36.035.001,00	3.136.942.670,49	87.391.393,50	40.062.985,36	2.398.924,00	129.853.302,86	2.609.501.026,26	605.600.172,10	38.433.925,00	**3.253.535.123,36**	(13.260.850,00)	0,01	-	(13.260.849,99)
2	**BADAN KESATUAN BANGSA DAN PO**	1.621.565.161,93	274.185.445,44	1.956.877,00	1.897.707.484,37	41.434.970,00	16.566.834,00	276.265,00	58.278.069,00	1.663.000.131,93	373.707.697,44	2.233.142,00	**2.038.940.971,37**	-	82.955.418,00	-	82.955.418,00
3	**BADAN KEUANGAN DAERAH**	11.083.921.829,14	3.769.247.662,02	354.328.917,00	15.207.498.408,16	1.224.591.011,45	316.593.704,50	16.705.874,00	1.557.890.589,95	12.394.391.396,00	3.648.049.334,52	393.824.277,00	**16.436.265.007,52**	85.878.555,41	(437.792.032,00)	22.789.486,00	(329.123.990,59)
4	**BADAN PENANGGULANGAN BENCAN**	3.018.227.767,34	134.793.418,00	1.817.214.764,00	4.970.235.949,34	184.762.027,00	15.652.933,00	293.827.757,00	494.242.717,00	3.202.989.794,34	150.446.351,00	2.111.042.521,00	**5.464.478.666,34**	-	-	-	-
5	**BADAN PERENCANAAN PEMBANGUN**	3.792.476.216,33	394.291.120,10	12.641.318,67	4.199.408.655,10	564.144.235,00	60.313.587,55	2.807.740,00	627.265.562,55	4.356.620.451,33	454.604.707,65	15.449.058,67	**4.826.674.217,65**	-	-	-	-
6	**DINAS KELAUTAN DAN PERIKANAN**	2.821.012.267,52	3.350.583.568,46	162.038.132,17	6.333.633.968,15	281.808.421,51	280.969.229,23	46.654.625,00	609.432.275,74	3.102.820.689,05	3.631.552.797,68	210.524.395,17	**6.944.897.881,90**	0,02	(0,01)	1.831.638,00	1.831.638,01
7	**DINAS KEPENDUDUKAN DAN PENCA**	4.478.735.155,67	590.212.328,11	30.200.084,00	5.099.147.567,78	284.769.671,32	61.966.937,64	4.241.456,00	350.978.064,96	4.933.504.826,99	652.179.265,75	34.441.540,00	**5.620.125.632,74**	170.000.000,00	-	-	170.000.000,00
8	**DINAS KESEHATAN**	56.488.652.661,56	23.606.153.382,80	1.413.203.788,92	81.508.009.833,28	2.789.644.907,62	392.353.668,31	68.997.556,47	3.250.996.132,40	19.303.973.096,59	4.654.931.160,20	486.358.341,69	**24.445.262.598,48**	(39.974.324.472,59)	(19.343.575.890,91)	(995.843.003,70)	(60.313.743.367,20)
9	**Puskesmas Air Itam**	-	-	-	-	603.233.008,96	233.370.425,24	25.085.166,00	861.688.600,20	5.030.868.430,55	3.745.369.600,72	84.288.061,00	**8.860.526.092,27**	4.427.635.421,59	3.511.999.175,48	59.202.895,00	7.998.837.492,07
10	**Puskesmas Gerunggang**	-	-	-	-	603.932.881,43	193.351.894,62	41.742.415,33	839.027.191,38	3.437.756.794,64	724.241.436,58	111.457.174,36	**4.273.455.405,58**	2.833.823.913,21	530.889.541,96	69.714.759,03	3.434.428.214,20
11	**Puskesmas Girimaya**	-	-	-	-	475.734.393,58	9.898.931,05	47.131.179,08	532.764.503,71	5.282.149.486,67	5.761.737.546,18	130.963.594,08	**11.174.850.626,93**	4.806.415.093,09	5.751.838.615,13	83.832.415,00	10.642.086.123,22
12	**Puskesmas Kacang Pedang**	-	-	-	-	609.015.397,28	166.438.482,32	45.388.536,00	820.842.415,60	3.909.105.901,84	827.461.237,37	173.988.747,67	**4.910.555.886,88**	3.300.090.504,56	661.022.755,05	128.600.211,67	4.089.713.471,28
13	**Puskesmas Melintang**	-	-	-	-	461.750.940,94	116.315.767,75	58.868.174,00	636.934.882,69	5.882.297.004,50	967.654.384,57	233.178.734,00	**7.083.130.123,07**	5.420.546.063,56	851.338.616,82	174.310.560,00	6.446.195.240,38
14	**Puskesmas Pangkalbalam**	-	-	-	-	472.044.148,79	189.953.670,35	44.998.770,00	706.996.789,14	4.110.119.053,69	511.015.991,98	151.317.518,00	**4.772.452.563,67**	3.638.074.904,90	321.062.121,63	106.318.748,00	4.065.455.774,53
15	**Puskesmas Pasir Putih**	-	-	-	-	772.342.216,48	2.606.564.169,67	61.230.292,00	3.440.136.678,15	6.601.123.142,07	11.132.745.097,60	226.351.059,00	**17.960.219.298,67**	5.828.780.925,59	8.526.180.927,93	165.120.767,00	14.520.082.620,52
16	**Puskesmas Selindung**	-	-	-	-	505.046.023,99	204.817.095,58	628.300,00	710.491.419,57	4.874.250.625,48	1.834.905.031,58	7.062.147,00	**6.716.217.804,06**	4.369.204.601,49	1.630.087.936,00	6.433.847,00	6.005.726.384,49
17	**Puskesmas Taman Sari**	-	-	-	-	250.879.356,13	74.696.913,88	31.456.231,00	357.032.501,01	3.564.670.068,73	1.081.050.864,93	208.759.533,00	**4.854.480.466,66**	3.313.790.712,60	1.006.353.951,05	177.303.302,00	4.497.447.965,65
18	**RSUD**	132.013.494.511,86	37.115.010.020,32	187.096.381,08	169.315.600.913,26	29.632.232.614,70	5.634.044.239,55	89.812.880,50	35.356.089.734,75	160.751.612.010,28	45.051.667.215,43	276.909.261,58	**206.080.188.487,29**	(894.115.116,28)	2.302.612.955,56	-	1.408.497.839,28
19	**DINAS KOMUNIKASI DAN INFORMATI**	3.564.602.017,88	148.802.421,37	1.447.708.774,00	5.161.113.213,25	650.345.455,04	5.047.044,00	133.273.544,00	788.666.043,04	4.214.947.472,91	595.248.085,37	1.580.982.318,00	**6.391.177.876,28**	(0,01)	441.398.620,00	-	441.398.619,99
20	**DINAS KOPERASI, UMKM DAN PERDA**	8.408.107.723,47	10.609.575.284,65	146.106.983,34	19.163.789.991,46	1.428.692.520,40	1.061.210.921,43	12.242.040,00	2.502.145.481,83	10.274.448.993,87	11.857.198.707,78	158.733.398,34	**22.290.381.099,99**	437.648.750,00	186.412.501,70	384.375,00	624.445.626,70
21	**DINAS LINGKUNGAN HIDUP**	28.311.645.902,93	6.773.000.472,17	4.361.853.241,76	39.446.499.616,86	1.558.567.925,65	712.282.562,21	106.733.876,27	2.377.584.364,13	29.870.213.828,58	7.485.283.034,39	4.468.587.118,03	**41.824.083.981,00**	-	0,01	(0,00)	0,01
22	**DINAS PANGAN DAN PERTANIAN**	4.760.009.756,42	2.836.836.887,24	1.362.872.677,15	8.959.719.320,81	239.300.651,07	214.198.446,27	18.417.926,75	471.917.024,09	4.999.310.407,49	3.051.035.333,51	1.381.290.603,90	**9.431.636.344,90**	(0,00)	0,00	-	0,00
23	**DINAS PARIWISATA**	1.965.452.963,34	892.233.915,49	877.271.243,46	3.734.958.122,29	171.535.968,64	259.962.636,04	464.227.471,17	895.726.075,85	2.123.193.931,98	1.640.218.618,34	1.341.498.714,63	**5.104.911.264,95**	(13.795.000,00)	488.022.066,81	-	474.227.066,81
24	**DINAS PEKERJAAN UMUM DAN PENA**	18.737.087.212,71	9.306.592.643,93	868.253.866.646,45	896.297.546.503,09	3.035.204.360,76	1.599.332.403,79	76.118.393.541,95	80.752.930.306,50	21.772.291.573,50	10.899.174.738,82	943.889.029.171,92	**976.560.495.484,24**	0,03	(6.750.308,90)	(483.231.016,48)	(489.981.325,35)
25	**DINAS PEMBERDAYAAN PEREMPUAN**	3.739.787.607,79	730.253.242,35	92.388.312,08	4.562.429.162,22	343.668.589,02	112.385.670,76	7.298.653,00	463.352.912,78	3.850.152.727,81	842.638.913,11	99.686.965,08	**4.792.478.606,00**	(233.303.469,00)	-	-	(233.303.469,00)
26	**DINAS PEMUDA DAN OLAHRAGA**	1.385.750.414,45	7.538.344.834,37	60.372.457,73	8.984.467.706,55	172.889.723,81	1.199.952.952,37	13.220.688,98	1.386.063.365,16	1.545.890.138,26	17.865.916.340,62	73.593.146,71	**19.485.399.625,59**	(12.750.000,00)	9.127.618.553,88	-	9.114.868.553,88
27	**DINAS PENANAMAN MODAL, PELAYA**	3.119.509.803,04	678.476.037,22	100.900.207,53	3.898.886.047,79	164.793.278,80	81.977.127,49	30.180.906,76	276.951.313,05	3.264.523.081,84	585.195.324,82	127.771.321,29	**3.977.489.727,95**	(19.780.000,00)	(175.257.839,89)	(3.309.793,00)	(198.347.632,89)
28	**DINAS PENDIDIKAN DAN KEBUDAYA**	80.105.497.689,15	71.298.103.861,67	1.714.191.351,26	153.117.792.902,28	10.760.777.728,32	4.279.559.720,43	196.779.092,50	15.237.116.541,25	89.887.486.660,76	78.991.412.574,41	2.120.731.925,32	**170.999.631.160,49**	(978.788.756,71)	3.413.748.992,11	209.761.481,56	2.644.721.716,96
29	**DINAS PERHUBUNGAN**	13.426.366.586,28	6.401.494.511,20	5.669.506.908,86	25.497.368.006,34	336.208.769,73	349.011.437,03	684.279.671,38	1.369.499.878,14	13.460.588.156,00	6.750.505.948,23	6.353.786.580,24	**26.564.880.684,47**	(301.987.200,01)	-	-	(301.987.200,01)
30	**DINAS PERPUSTAKAAN DAN KEARSI**	4.941.915.739,26	895.033.885,50	28.209.994,16	5.865.159.618,92	106.887.687,61	140.577.550,00	16.022.316,23	263.487.553,84	4.967.667.426,87	1.035.611.435,50	44.232.310,39	**6.047.511.172,76**	(81.136.000,00)	-	-	(81.136.000,00)
31	**DINAS PERUMAHAN DAN KAWASAN**	4.622.380.466,64	10.261.615.556,15	83.792.506.244,06	98.676.502.266,85	293.924.670,35	1.185.908.591,05	12.143.014.493,12	13.622.847.754,52	4.916.305.137,00	11.447.524.147,21	95.935.520.737,18	**112.299.350.021,39**	0,01	0,01	-	0,02
32	**DINAS SOSIAL**	3.426.615.382,05	692.946.980,14	60.661.298,00	4.180.223.660,19	142.839.442,99	46.330.354,62	6.057.575,00	195.227.372,61	3.445.954.825,04	739.277.334,77	66.718.873,00	**4.251.951.032,81**	(123.500.000,00)	0,01	-	(123.499.999,99)
33	**DINAS TENAGA KERJA**	332.696.375,33	310.893.284,00	5.656.250,00	649.245.909,33	45.023.040,00	34.471.968,83	475.000,00	79.970.008,83	377.719.415,33	350.316.083,14	6.131.250,00	**734.166.748,47**	-	4.950.830,31	-	4.950.830,31
34	**INSPEKTORAT DAERAH**	3.786.282.758,25	489.873.556,05	16.490.374,00	4.292.646.688,30	567.423.983,80	30.444.394,33	2.166.911,00	600.035.289,13	3.897.366.742,05	520.317.950,39	18.657.285,00	**4.436.341.977,44**	(456.340.000,00)	0,01	-	(456.339.999,99)
35	**KECAMATAN BUKIT INTAN**	6.647.106.861,91	1.401.209.017,93	1.908.352.103,14	9.956.667.982,98	299.680.132,81	148.838.185,63	281.383.190,00	729.901.508,44	6.946.786.994,75	1.704.487.295,34	2.189.735.293,14	**10.841.009.583,23**	0,03	154.440.091,78	-	154.440.091,81
36	**KECAMATAN GABEK**	5.638.438.396,23	983.256.966,44	913.225.375,00	7.534.920.737,67	222.875.430,79	138.572.490,42	147.506.431,00	508.954.352,21	5.861.313.827,03	1.121.829.456,86	1.060.731.806,00	**8.043.875.089,89**	0,01	-	-	0,01
37	**KECAMATAN GERUNGGANG**	5.706.137.921,56	1.094.424.238,10	1.902.196.186,45	8.702.758.346,11	289.798.567,62	111.085.213,65	326.531.174,20	727.414.955,47	5.995.936.489,17	1.205.509.451,76	2.228.727.360,65	**9.430.173.301,58**	(0,01)	0,01	-	(0,00)
38	**KECAMATAN GIRIMAYA**	5.282.592.419,16	1.104.281.254,41	45.156.721,39	6.432.030.394,96	177.585.290,42	27.406.615,72	7.748.149,32	212.740.055,46	4.894.979.474,85	3.332.037.892,16	52.904.870,71	**8.279.922.237,72**	(565.198.234,73)	2.200.350.022,03	-	1.635.151.787,30
39	**KECAMATAN PANGKALBALAM**	4.413.642.161,70	1.786.674.865,99	732.354.663,17	6.932.671.690,86	178.502.559,17	83.229.846,43	98.158.068,00	359.890.473,60	4.592.144.720,88	1.879.054.677,00	830.512.731,17	**7.301.712.129,05**	0,01	9.149.964,58	-	9.149.964,59
40	**KECAMATAN RANGKUI**	6.859.853.038,73	902.982.871,15	1.148.703.453,11	8.911.539.362,99	293.877.446,58	61.254.629,07	176.918.155,92	532.050.231,57	7.153.730.485,32	4.731.813.355,79	1.325.621.609,02	**13.211.165.450,13**	0,01	3.767.575.855,57	(0,01)	3.767.575.855,57
41	**KECAMATAN TAMAN SARI**	4.140.373.036,86	984.432.175,56	479.658.682,00	5.604.463.894,42	145.454.408,47	109.514.854,52	68.577.065,00	323.546.327,99	4.285.827.445,34	1.093.947.030,08	548.235.747,00	**5.928.010.222,42**	0,01	-	-	0,01
42	**SATUAN POLISI PAMONG PRAJA**	10.629.185.857,96	511.319.047,87	14.296.213,00	11.154.801.118,83	268.926.880,59	44.618.057,00	1.642.440,00	315.187.377,59	9.983.317.738,56	555.937.104,87	15.938.653,00	**10.555.193.496,43**	(914.794.999,99)	-	-	(914.794.999,99)
43	**SEKRETARIAT DAERAH**	45.196.956.960,84	10.494.599.744,99	409.706.366,78	56.101.263.072,61	1.834.116.365,07	917.091.442,05	37.250.904,00	2.788.458.711,12	45.616.950.112,18	11.581.998.196,65	450.267.063,78	**57.649.215.372,61**	(1.414.123.213,73)	170.307.009,61	3.309.793,00	(1.240.506.411,12)
44	**SEKRETARIAT DEWAN PERWAKILAN**	11.892.695.991,67	2.295.704.522,53	43.528.247,00	14.231.928.761,20	470.398.539,00	223.321.245,01	4.820.564,00	698.540.348,01	12.363.094.530,67	2.519.025.767,54	48.348.811,00	**14.930.469.109,21**	-	(0,00)	-	(0,00)
		508.894.147.099,72	**221.222.976.210,65**	**979.602.456.238,72**	**1.709.719.579.549,09**	**64.044.057.036,19**	**23.791.518.029,75**	**91.985.571.990,93**	**179.821.147.056,87**	**565.572.896.268,98**	**270.191.434.691,74**	**1.071.314.558.694,72**	**1.907.078.889.655,44**	**(7.365.307.866,93)**	**25.176.940.451,34**	**(273.469.534,93)**	**17.538.163.049,48**

Lampiran 24

REKAPITULASI MUTASI TAMBAH DAN KURANG BMD EKSTRAKOMPTABEL
PEMERINTAH KOTA PANGKALPINANG
TAHUN 2025

No.	Pengguna Barang/Pengelola Barang	Penggolongan dan Kodefikasi Barang				Saldo Awal (Rp)	Penyesuaian Saldo Awal	Bertambah (Rp)	Berkurang (Rp)	Saldo Akhir (Rp)
		Kode Barang			Nama Barang					
1	2	3			4	5		6	7	8
1	**DINAS PENDIDIKAN DAN KEBUDAYAAN**	**1**	**3**		**ASET TETAP**	**30.312.210.419,10**	**- 872.759.282,89**	**3.483.008.838,91**	**1.448.369.987,82**	**31.474.089.987,30**
		1	3	2	PERALATAN DAN MESIN	11.786.411.338,35		731.092.995,24	498.035.426,48	12.019.468.907,11
		1	3	3	GEDUNG DAN BANGUNAN	1.023.506.705,00	- 1.023.506.705,00	40.384.000,00	8.000.000,00	32.384.000,00
		1	3	5	ASET TETAP LAIN	17.491.760.375,75	150.747.422,11	2.711.531.843,67	942.334.561,34	19.411.705.080,19
		1	3	6	KONSTRUKSI DALAM PENGERJAAN	10.532.000,00		-	-	10.532.000,00
		1	**5**		**ASET LAINNYA**	**720.804.711,00**		**400.000,00**	**400.000,00**	**720.804.711,00**
		1	5	4	ASET LAIN-LAIN	720.804.711,00		400.000,00	400.000,00	720.804.711,00
	TOTAL					**31.033.015.130,10**		**3.483.408.838,91**	**1.448.769.987,82**	**32.194.894.698,30**
2	**DINAS KESEHATAN**	**1**	**3**		**ASET TETAP**	**1.876.434.283,01**		**81.227.156,63**	**151.848.213,26**	**1.582.047.528,31**
		1	3	2	PERALATAN DAN MESIN	1.651.431.534,94		59.584.856,63	118.113.613,26	1.592.902.778,31
		1	3	3	GEDUNG DAN BANGUNAN	223.765.698,07	- 223.765.698,07	21.642.300,00	33.734.600,00	- 12.092.300,00
		1	3	5	ASET TETAP LAIN	1.237.050,00		-	-	1.237.050,00
		1	**5**		**ASET LAINNYA**	**44.317.308,80**		**-**	**-**	**44.317.308,80**
		1	5	4	ASET LAIN-LAIN	44.317.308,80				44.317.308,80
	TOTAL					**1.920.751.591,81**		**81.227.156,63**	**151.848.213,26**	**1.626.364.837,11**
	RSUD	**1**	**3**		**ASET TETAP**	**278.175.385,58**	**- 14.546.850,00**	**2.552.750,00**	**-**	**266.181.285,58**
		1	3	2	PERALATAN DAN MESIN	263.628.535,58		2.552.750,00		266.181.285,58
		1	3	3	GEDUNG DAN BANGUNAN	14.546.850,00	- 14.546.850,00	-		-
		1	**5**		**ASET LAINNYA**	**210.794.824,00**		**3.471.600,00**	**3.471.600,00**	**210.794.824,00**
		1	5	4	ASET LAIN-LAIN	210.794.824,00		3.471.600,00	3.471.600,00	210.794.824,00
	TOTAL					**278.175.385,58**		**2.552.750,00**	**-**	**266.181.285,58**
3	**DINAS PEKERJAAN UMUM DAN PENATAAN RUANG**	**1**	**3**		**ASET TETAP**	**509.478.303,00**	**- 469.213.203,00**	**-**	**-**	**40.265.100,00**
		1	3	2	PERALATAN DAN MESIN	40.265.100,00		-	-	40.265.100,00
		1	3	3	GEDUNG DAN BANGUNAN	469.213.203,00	- 469.213.203,00		-	-
	TOTAL					**509.478.303,00**		**-**	**-**	**40.265.100,00**
4	**DINAS PERUMAHAN DAN KAWASAN PERMUKIMAN**	**1**	**3**		**ASET TETAP**	**27.229.414,76**		**-**	**-**	**19.260.774,76**
		1	3	2	PERALATAN DAN MESIN	19.260.774,76		-	-	19.260.774,76
		1	3	3	GEDUNG DAN BANGUNAN	7.968.640,00	- 7.968.640,00			-
	TOTAL					**27.229.414,76**		**-**	**-**	**19.260.774,76**
5	**DINAS SATUAN POLISI PAMONG PRAJA**	**1**	**3**		**ASET TETAP**	**84.572.830,92**		**-**	**-**	**84.572.830,92**
		1	3	2	PERALATAN DAN MESIN	84.572.830,92			-	84.572.830,92
	TOTAL					**84.572.830,92**		**-**	**-**	**84.572.830,92**
6	**BADAN PENANGGULANGAN BENCANA DAERAH**	**1**	**3**		**ASET TETAP**	**20.646.300,00**		**-**	**-**	**17.525.000,00**
		1	3	2	PERALATAN DAN MESIN	17.525.000,00			-	17.525.000,00
		1	3	3	GEDUNG DAN BANGUNAN	3.121.300,00	- 3.121.300,00	-	-	-
	TOTAL					**20.646.300,00**		**-**	**-**	**17.525.000,00**
7	**DINAS SOSIAL**	**1**	**3**		**ASET TETAP**	**114.177.271,36**		**-**	**-**	**88.063.287,36**
		1	3	2	PERALATAN DAN MESIN	82.816.563,36		-	-	82.816.563,36
		1	3	3	GEDUNG DAN BANGUNAN	26.113.984,00	- 26.113.984,00	-	-	-
		1	3	5	ASET TETAP LAIN	5.246.724,00		-	-	5.246.724,00
		1	**5**		**ASET LAINNYA**	**17.039.102,00**		**-**	**-**	**17.039.102,00**
		1	5	4	ASET LAIN-LAIN	17.039.102,00		-	-	17.039.102,00
	TOTAL					**131.216.373,36**		**-**	**-**	**105.102.389,36**
8	**DINAS TENAGA KERJA**	**1**	**3**		**ASET TETAP**	**12.080.000,00**		**6.704.000,00**	**-**	**6.704.000,00**
		1	3	2	PERALATAN DAN MESIN	6.080.000,00	- 6.080.000,00	**6.704.000,00**		6.704.000,00
		1	3	3	GEDUNG DAN BANGUNAN	6.000.000,00	- 6.000.000,00			-
	TOTAL					**12.080.000,00**		**6.704.000,00**	**-**	**6.704.000,00**
9	**DINAS PEMBERDAYAAN PEREMPUAN, PERLINDUNGAN ANAK DAN KELUARGA BERENCANA**	**1**	**3**		**ASET TETAP**	**92.249.052,99**		**-**	**-**	**81.279.100,99**
		1	3	2	PERALATAN DAN MESIN	81.279.100,99				81.279.100,99
		1	3	3	GEDUNG DAN BANGUNAN	10.969.952,00	- 10.969.952,00	-	-	-
	TOTAL					**92.249.052,99**		**-**	**-**	**81.279.100,99**
10	**DINAS PANGAN DAN PERTANIAN**	**1**	**3**		**ASET TETAP**	**466.294.178,19**		**-**	**-**	**450.018.270,19**
		1	3	2	PERALATAN DAN MESIN	71.196.070,19			-	71.196.070,19
		1	3	3	GEDUNG DAN BANGUNAN	16.275.908,00	- 16.275.908,00	-	-	-
		1	3	5	ASET TETAP LAIN	378.822.200,00		-	-	378.822.200,00
		1	**5**		**ASET LAINNYA**	**11.645.000,00**		**-**	**-**	**11.645.000,00**
		1	5	4	ASET LAIN-LAIN	11.645.000,00		-	-	11.645.000,00
	TOTAL					**477.939.178,19**		**-**	**-**	**461.663.270,19**
10	**DINAS LINGKUNGAN HIDUP**	**1**	**3**		**ASET TETAP**	**2.683.349.668,93**		**-**	**-**	**2.556.381.808,93**
		1	3	2	PERALATAN DAN MESIN	287.206.249,93			-	287.206.249,93
		1	3	3	GEDUNG DAN BANGUNAN	126.967.860,00	- 126.967.860,00	-		-
		1	3	5	ASET TETAP LAIN	2.269.175.559,00		-	-	2.269.175.559,00
	TOTAL					**2.683.349.668,93**		**-**	**-**	**2.556.381.808,93**
11	**DINAS KEPENDUDUKAN DAN CATATAN SIPIL**	**1**	**3**		**ASET TETAP**	**62.763.575,76**		**-**	**-**	**47.969.806,05**
		1	3	2	PERALATAN DAN MESIN	47.969.806,05			-	47.969.806,05
		1	3	3	GEDUNG DAN BANGUNAN	14.793.769,71	- 14.793.769,71	-	-	-
	TOTAL					**62.763.575,76**		**-**	**-**	**47.969.806,05**

No.	Pengguna Barang/Pengelola Barang	Penggolongan dan Kodefikasi Barang				Saldo Awal (Rp)	Penyesuaian Saldo Awal	Bertambah (Rp)	Berkurang (Rp)	Saldo Akhir (Rp)
		Kode Barang			Nama Barang					
1	2	3			4	5		6	7	8
12	**DINAS PERHUBUNGAN**	**1**	**3**		**ASET TETAP**	**182.230.221,71**		**-**	**-**	**64.060.965,25**
		1	3	2	PERALATAN DAN MESIN	57.326.265,25			-	57.326.265,25
		1	3	3	GEDUNG DAN BANGUNAN	118.169.256,46	- 118.169.256,46	-	-	-
		1	3	5	ASET TETAP LAIN	6.734.700,00		-	-	6.734.700,00
		1	**5**		**ASET LAINNYA**	**18.519.200,00**		**-**	**-**	**18.519.200,00**
		1	5	4	ASET LAIN-LAIN	18.519.200,00		-	-	18.519.200,00
	TOTAL					**200.749.421,71**		**-**	**-**	**82.580.165,25**
13	**DINAS KOMUNIKASI DAN INFORMATIKA**	**1**	**3**		**ASET TETAP**	**36.225.250,00**		**-**	**-**	**36.225.250,00**
		1	3	2	PERALATAN DAN MESIN	36.225.250,00			-	36.225.250,00
		1	**5**		**ASET LAINNYA**	**2.876.000,00**		**-**	**-**	**2.876.000,00**
		1	5	4	ASET LAIN-LAIN	2.876.000,00		-	-	2.876.000,00
	TOTAL					**39.101.250,00**		**-**	**-**	**39.101.250,00**
14	**DINAS KOPERASI, UMKM DAN PERDAGANGAN**	**1**	**3**		**ASET TETAP**	**219.710.964,00**		**4.185.000,00**	**-**	**156.414.072,00**
		1	3	2	PERALATAN DAN MESIN	152.229.072,00		300.000,00	-	152.529.072,00
		1	3	3	GEDUNG DAN BANGUNAN	67.481.892,00	- 67.481.892,00	3.885.000,00	-	3.885.000,00
	TOTAL					**219.710.964,00**		**4.185.000,00**	**-**	**156.414.072,00**
15	**DINAS PENANAMAN MODAL PELAYANAN TERPADU SATU PINTU DAN TENAGA KERJA**	**1**	**3**		**ASET TETAP**	**36.658.000,00**		**-**	**12.744.000,00**	**22.739.000,00**
		1	3	2	PERALATAN DAN MESIN	35.483.000,00		-	12.744.000,00	22.739.000,00
		1	3	3	GEDUNG DAN BANGUNAN	1.175.000,00	- 1.175.000,00	-		-
		1	**5**		**ASET LAINNYA**	**536.000,00**		**-**	**-**	**536.000,00**
		1	5	4	ASET LAIN-LAIN	536.000,00		-	-	536.000,00
	TOTAL					**37.194.000,00**		**-**	**12.744.000,00**	**23.275.000,00**
16	**DINAS PEMUDA DAN OLAHRAGA**	**1**	**3**		**ASET TETAP**	**3.421.600,00**		**425.000,00**	**-**	**3.846.600,00**
		1	3	2	PERALATAN DAN MESIN	3.421.600,00		425.000,00	-	3.846.600,00
	TOTAL					**3.421.600,00**		**425.000,00**	**-**	**3.846.600,00**
17	**DINAS PERPUSTAKAAN DAN KEARSIPAN**	**1**	**3**		**ASET TETAP**	**375.591.785,65**		**-**	**-**	**375.591.785,65**
		1	3	2	PERALATAN DAN MESIN	20.484.484,09			-	20.484.484,09
		1	3	5	ASET TETAP LAIN	355.107.301,56			-	355.107.301,56
		1	**5**		**ASET LAINNYA**	**1.120.000,00**		**-**	**-**	**1.120.000,00**
		1	5	4	ASET LAIN-LAIN	1.120.000,00		-	-	1.120.000,00
	TOTAL					**376.711.785,65**		**-**	**-**	**376.711.785,65**
18	**DINAS KELAUTAN DAN PERIKANAN**	**1**	**3**		**ASET TETAP**	**329.455.717,87**		**-**	**-**	**329.455.717,87**
		1	3	2	PERALATAN DAN MESIN	133.486.412,87		-	-	133.486.412,87
		1	3	5	ASET TETAP LAIN	195.969.305,00		-	-	195.969.305,00
		1	**5**		**ASET LAINNYA**	**4.949.000,00**		**-**	**-**	**4.949.000,00**
		1	5	4	ASET LAIN-LAIN	4.949.000,00		-	-	4.949.000,00
	TOTAL					**334.404.717,87**		**-**	**-**	**334.404.717,87**
19	**DINAS PARIWISATA**	**1**	**3**		**ASET TETAP**	**94.658.757,61**		**22.644.545,38**	**22.644.545,38**	**27.203.600,00**
		1	3	2	PERALATAN DAN MESIN	27.203.600,00		-	-	27.203.600,00
		1	3	3	GEDUNG DAN BANGUNAN	67.455.157,61	- 67.455.157,61	22.644.545,38	22.644.545,38	-
	TOTAL					**94.658.757,61**		**22.644.545,38**	**22.644.545,38**	**27.203.600,00**
20	**SEKRETARIAT DAERAH**	**1**	**3**		**ASET TETAP**	**483.183.811,01**		**19.792.900,00**	**-**	**399.713.019,01**
		1	3	2	PERALATAN DAN MESIN	310.930.119,01		19.792.900,00	-	330.723.019,01
		1	3	3	GEDUNG DAN BANGUNAN	103.263.692,00	- 103.263.692,00	-		-
		1	3	5	ASET TETAP LAIN	68.990.000,00		-		68.990.000,00
	TOTAL					**483.183.811,01**		**19.792.900,00**	**-**	**399.713.019,01**
21	**SEKRETARIAT DPRD**	**1**	**3**		**ASET TETAP**	**173.580.750,00**		**-**	**-**	**173.580.750,00**
		1	3	2	PERALATAN DAN MESIN	161.951.750,00		-	-	161.951.750,00
		1	3	5	ASET TETAP LAIN	11.629.000,00		-	-	11.629.000,00
	TOTAL					**173.580.750,00**		**-**	**-**	**173.580.750,00**
22	**BADAN PERENCANAAN PEMBANGUNAN DAN PENELITIAN PENGEMBANGAN DAERAH**	**1**	**3**		**ASET TETAP**	**7.825.050,00**		**-**	**-**	**7.825.050,00**
		1	3	2	PERALATAN DAN MESIN	7.390.800,00		-	-	7.390.800,00
		1	3	3	GEDUNG DAN BANGUNAN	-		-		-
		1	3	5	ASET TETAP LAIN	434.250,00		-	-	434.250,00
	TOTAL					**7.825.050,00**		**-**	**-**	**7.825.050,00**
23	**BADAN KEUANGAN DAERAH**	**1**	**3**		**ASET TETAP**	**48.759.729,06**		**-**	**2.603.216,00**	**26.397.101,06**
		1	3	2	PERALATAN DAN MESIN	29.000.317,06			-	29.000.317,06
		1	3	3	GEDUNG DAN BANGUNAN	19.759.412,00	- 19.759.412,00	-	2.603.216,00	- 2.603.216,00
	TOTAL					**48.759.729,06**		**-**	**2.603.216,00**	**26.397.101,06**
24	**BADAN KEPEGAWAIAN DAN PENGEMBANGAN SUMBER DAYA MANUSIA**	**1**	**3**		**ASET TETAP**	**15.877.200,00**		**-**	**-**	**15.877.200,00**
		1	3	2	PERALATAN DAN MESIN	15.877.200,00		-	-	15.877.200,00
	TOTAL					**15.877.200,00**		**-**	**-**	**15.877.200,00**
25	**INSPEKTORAT**	**1**	**3**		**ASET TETAP**	**52.020.000,00**		**-**	**-**	**52.020.000,00**
		1	3	2	PERALATAN DAN MESIN	51.450.000,00		-		51.450.000,00
		1	3	5	ASET TETAP LAIN	570.000,00		-	-	570.000,00
		1	**5**		**ASET LAINNYA**	**28.000,00**		**-**	**-**	**28.000,00**
		1	5	4	ASET LAIN-LAIN	28.000,00		-	-	28.000,00
	TOTAL					**52.048.000,00**		**-**	**-**	**52.048.000,00**
26	**KECAMATAN TAMAN SARI**	**1**	**3**		**ASET TETAP**	**208.408.651,00**		**3.661.780,13**	**-**	**173.990.180,13**
		1	3	2	PERALATAN DAN MESIN	170.328.400,00			-	170.328.400,00
		1	3	3	GEDUNG DAN BANGUNAN	38.080.251,00	- 38.080.251,00			-

No.	Pengguna Barang/Pengelola Barang	Penggolongan dan Kodefikasi Barang				Saldo Awal (Rp)	Penyesuaian Saldo Awal	Bertambah (Rp)	Berkurang (Rp)	Saldo Akhir (Rp)
		Kode Barang			Nama Barang					
1	2	3			4	5		6	7	8
		1	3	5	ASET TETAP LAIN			3.661.780,13		3.661.780,13
		1	**5**		**ASET LAINNYA**	**480.000,00**		**-**	**-**	**480.000,00**
		1	5	4	ASET LAIN-LAIN	480.000,00		-	-	480.000,00
	TOTAL					**208.888.651,00**		**3.661.780,13**	**-**	**174.470.180,13**
27	**KECAMATAN GABEK**	**1**	**3**		**ASET TETAP**	**184.410.533,00**		**3.661.780,13**	**-**	**175.883.913,13**
		1	3	2	PERALATAN DAN MESIN	171.548.133,00			-	171.548.133,00
		1	3	3	GEDUNG DAN BANGUNAN	12.188.400,00	- 12.188.400,00	-	-	-
		1	3	5	ASET TETAP LAIN	674.000,00		3.661.780,13	-	4.335.780,13
		1	**5**		**ASET LAINNYA**	**17.676.780,00**		**-**	**-**	**17.676.780,00**
		1	5	4	ASET LAIN-LAIN	17.676.780,00		-	-	17.676.780,00
	TOTAL					**202.087.313,00**		**3.661.780,13**	**-**	**193.560.693,13**
28	**KECAMATAN RANGKUI**	**1**	**3**		**ASET TETAP**	**324.894.896,00**		**-**	**-**	**279.287.040,00**
		1	3	2	PERALATAN DAN MESIN	265.485.000,00			-	265.485.000,00
		1	3	3	GEDUNG DAN BANGUNAN	45.607.856,00	- 45.607.856,00	-	-	-
		1	3	5	ASET TETAP LAIN	13.802.040,00		-	-	13.802.040,00
	TOTAL					**324.894.896,00**		**-**	**-**	**279.287.040,00**
29	**KECAMATAN BUKIT INTAN**	**1**	**3**		**ASET TETAP**	**457.755.353,54**		**8.123.555,59**	**-**	**405.100.049,13**
		1	3	2	PERALATAN DAN MESIN	388.891.493,54		800.000,00	-	389.691.493,54
		1	3	3	GEDUNG DAN BANGUNAN	60.778.860,00	- 60.778.860,00	-	-	-
		1	3	5	ASET TETAP LAIN	8.085.000,00		7.323.555,59	-	15.408.555,59
		1	**5**		**ASET LAINNYA**	**18.872.000,00**		**-**	**-**	**18.872.000,00**
		1	5	4	ASET LAIN-LAIN	18.872.000,00		-	-	18.872.000,00
	TOTAL					**476.627.353,54**		**8.123.555,59**	**-**	**423.972.049,13**
30	**KECAMATAN GERUNGGANG**	**1**	**3**		**ASET TETAP**	**253.841.132,00**		**-**	**-**	**172.781.000,00**
		1	3	2	PERALATAN DAN MESIN	172.781.000,00			-	172.781.000,00
		1	3	3	GEDUNG DAN BANGUNAN	81.060.132,00	- 81.060.132,00	-	-	-
		1	**5**		**ASET LAINNYA**	**11.300.605,00**		**-**	**-**	**11.300.605,00**
		1	5	4	ASET LAIN-LAIN	11.300.605,00		-	-	11.300.605,00
	TOTAL					**265.141.737,00**		**-**	**-**	**184.081.605,00**
31	**KECAMATAN PANGKALBALAM**	**1**	**3**		**ASET TETAP**	**208.119.054,00**		**-**	**-**	**183.688.914,00**
		1	3	2	PERALATAN DAN MESIN	183.608.914,00			-	183.608.914,00
		1	3	3	GEDUNG DAN BANGUNAN	24.430.140,00	- 24.430.140,00	-	-	-
		1	3	5	ASET TETAP LAIN	80.000,00		-	-	80.000,00
	TOTAL					**208.119.054,00**		**-**	**-**	**183.688.914,00**
32	**KECAMATAN GIRIMAYA**	**1**	**3**		**ASET TETAP**	**309.960.125,80**		**8.356.076,90**	**27.417.153,80**	**248.627.922,90**
		1	3	2	PERALATAN DAN MESIN	267.688.999,80		8.356.076,90	27.417.153,80	248.627.922,90
		1	3	3	GEDUNG DAN BANGUNAN	42.271.126,00	- 42.271.126,00	-		-
		1	**5**		**ASET LAINNYA**	**2.080.000,00**		**480.000,00**	**1.285.000,00**	**1.275.000,00**
		1	5	4	ASET LAIN-LAIN	2.080.000,00		480.000,00	1.285.000,00	1.275.000,00
	TOTAL					**312.040.125,80**		**8.836.076,90**	**28.702.153,80**	**249.902.922,90**
33	**BADAN KESATUAN BANGSA DAN POLITIK**	**1**	**3**		**ASET TETAP**	**47.180.520,00**		**-**	**-**	**45.441.000,00**
		1	3	2	PERALATAN DAN MESIN	45.441.000,00			-	45.441.000,00
		1	3	3	GEDUNG DAN BANGUNAN	1.739.520,00	- 1.739.520,00		-	-
	TOTAL					**47.180.520,00**		**-**	**-**	**45.441.000,00**
	TOTAL ASET EKSTRA					**41.453.593.492,65**		**3.638.519.383,67**	**1.667.312.116,26**	**40.961.547.617,32**

Lampiran 25

PEMERINTAH KOTA PANGKALPINANG
ASET TIDAK BERWUJUD PER 31 DESEMBER 2025

No.	OPD	Uraian	Tahun	Masa Manfaat s.d. 2025	Nilai	Amortisasi Per Tahun	Akumulasi Amortisasi s.d. 31 Des 2025	Beban Amortisasi 2025
a	*b*	*c*	*d*	*e*	*f*	*g=f/5*	*h=(e+1)*g*	*i=g*1*
1	**RSUD-DH**				***219.720.000,00***	***43.944.000,00***	***219.720.000,00***	**-**
		OS Server + SQL 2011	2012	5	39.660.000,00	7.932.000,00	39.660.000,00	-
		OS WIN7	2012	5	15.060.000,00	3.012.000,00	15.060.000,00	-
		Softwere SIMRS	2007	5	165.000.000,00	33.000.000,00	165.000.000,00	-
2	**DINAS PENDIDIKAN DAN KEBUDAYAAN**				***954.345.004,00***	***190.869.000,80***	***954.345.004,00***	***1.200.000,00***
		Software CMS (Content Management)	2012	5	39.847.500,00	7.969.500,00	39.847.500,00	-
		Belanja Modal Pengadaan Software	2008	5	247.000.000,00	49.400.000,00	247.000.000,00	-
		Peningkatan Sistem Berbasis TIK	2013	5	44.000.000,00	8.800.000,00	44.000.000,00	-
		Software SMS Gateway	2013	5	24.000.000,00	4.800.000,00	24.000.000,00	-
		Pengembangan CSM (Content Management System)	2014	5	44.000.000,00	8.800.000,00	44.000.000,00	-
		Portal Website Dinas Pendidikan	2014	5	33.750.000,00	6.750.000,00	33.750.000,00	-
		Pengembangan Sistem Informasi Dinas Pendidikan	2014	5	144.000.000,00	28.800.000,00	144.000.000,00	-
		Belanja Modal 2015	2015	5	154.000.000,00	30.800.000,00	154.000.000,00	-
		CMS (CONTENT MANAGEMEN SYSTEM)	2016	5	50.193.837,00	10.038.767,40	50.193.837,00	-
		Sistem Informasi Sekolah	2016	5	51.374.868,00	10.274.973,60	51.374.868,00	-
		OS (Operating System) Microsoft Windows server 2016 Essential 2016 Essential Licence	2016	5	20.313.742,00	4.062.748,40	20.313.742,00	-
		Antivirus Kaspersky	2016	5	8.300.504,00	1.660.100,80	8.300.504,00	-
		Software Schoolmapping	2016	5	29.525.786,00	5.905.157,20	29.525.786,00	-
		Pengembangan Website	2016	5	10.038.767,00	2.007.753,40	10.038.767,00	-
		Softwere	2018	5	48.000.000,00	9.600.000,00	48.000.000,00	-
		E-library Pro (Aplikai E Perpustakaan Digital)	2021	4	6.000.000,00	1.200.000,00	6.000.000,00	1.200.000,00
3	**DINAS PERHUBUNGAN**				***223.918.611,11***	***44.783.722,22***	***223.918.611,11***	**-**
		Website	2010	5	46.875.000,00	9.375.000,00	46.875.000,00	-
		Perangkat Lunak Database (Program Aplikasi)	2012	5	49.500.000,00	9.900.000,00	49.500.000,00	-
		Perangkat Lunak Perkantoran	2012	5	63.960.000,00	12.792.000,00	63.960.000,00	-
		Peralatan Jaringan Komputer	2013	5	8.690.000,00	1.738.000,00	8.690.000,00	-
		Softwere/Komputer Jaringan/Web	2018	5	54.893.611,11	10.978.722,22	54.893.611,11	-
4	**DINAS PERPUSTAKAAN DAN KEARSIPAN**				***153.567.500,00***	***30.713.500,00***	***153.567.500,00***	**-**
		Aplikasi Komputer	2008	5	90.000.000,00	18.000.000,00	90.000.000,00	-
		Website	2015	5	49.967.500,00	9.993.500,00	49.967.500,00	-
		Digital Library Station (DLS)	2020	5	13.600.000,00	2.720.000,00	13.600.000,00	-
5	**BADAN KEPEGAWAIAN DAN PENGEMBANGAN SUMBER DAYA MANUSIA**				***252.788.500,00***	***50.557.700,00***	***252.788.500,00***	**-**
		Website / Internet	2009	5	5.000.000,00	1.000.000,00	5.000.000,00	-
		Aplikasi Simpeg	2008	5	200.670.000,00	40.134.000,00	200.670.000,00	-
		Aplikasi Software SIM DUK	2013	5	19.305.000,00	3.861.000,00	19.305.000,00	-
		Softwere	2016	5	27.813.500,00	5.562.700,00	27.813.500,00	-
6	**DINAS PERUMAHAN & KAWASAN PERMUKIMAN**	Aplikasi Komputer	2009	5	***47.250.000,00***	***9.450.000,00***	***47.250.000,00***	-
7	**DINAS PARIWISATA**	Website	2013	5	***15.000.000,00***	***3.000.000,00***	***15.000.000,00***	-

No.	OPD	Uraian	Tahun	Masa Manfaat s.d. 2025	Nilai	Amortisasi Per Tahun	Akumulasi Amortisasi s.d. 31 Des 2025	Beban Amortisasi 2025
a	*b*	*c*	*d*	*e*	*f*	*g=f/5*	*h=(e+1)*g*	*i=g*1*
8	**BADAN KEUANGAN DAERAH**				***3.964.599.550,00***	***792.919.910,00***	***3.954.999.550,00***	***4.800.000,00***
		Windows Server 2008 R2 (Software)	2012	5	67.554.300,00	13.510.860,00	67.554.300,00	-
		Oricle Database 11g SE	2012	5	107.152.650,00	21.430.530,00	107.152.650,00	-
		Software Ber-license	2012	5	28.875.000,00	5.775.000,00	28.875.000,00	-
		Aplikasi Integrasi Sistem Informasi BPHTB	2012	5	231.957.000,00	46.391.400,00	231.957.000,00	-
		Implementasi SISMIOP PBB-P2	2012	5	310.062.500,00	62.012.500,00	310.062.500,00	-
		Integrasi Payment Online PBB-P2	2012	5	162.470.000,00	32.494.000,00	162.470.000,00	-
		Layanan Pembayaran BPHTB dan PBB online	2012	5	133.980.000,00	26.796.000,00	133.980.000,00	-
		Windows Server 2008 (Software)	2011	5	19.892.400,00	3.978.480,00	19.892.400,00	-
		SQL Server 2008 R2 (Software)	2011	5	17.833.200,00	3.566.640,00	17.833.200,00	-
		Anti Virus	2011	5	2.640.000,00	528.000,00	2.640.000,00	-
		Antivirius	2013	5	1.320.000,00	264.000,00	1.320.000,00	-
		Wifi Access Point	2013	5	3.784.000,00	756.800,00	3.784.000,00	-
		Website	2014	5	9.020.000,00	1.804.000,00	9.020.000,00	-
		Software Anti Virus	2016	5	2.500.000,00	500.000,00	2.500.000,00	-
		Aplikasi Sistem Informasi PBB (ZNT)	2015	5	2.841.558.500,00	568.311.700,00	2.841.558.500,00	-
		window Server 2022 Standar	2023	2	24.000.000,00	4.800.000,00	14.400.000,00	4.800.000,00
9	**BADAN PERENCANAAN PEMBAN**	Website	2013	5	***5.000.000,00***	***1.000.000,00***	***5.000.000,00***	-
10	**DINAS KEPENDUDUKAN DAN PENCATATAN SIPIL**				***267.959.048,85***	***53.591.809,77***	***179.048.489,65***	***22.227.639,80***
		Aplikasi Komputer	2009	5	2.000.000,00	400.000,00	2.000.000,00	-
		Website	2013	5	11.990.000,00	2.398.000,00	11.990.000,00	-
		Paket Jaringan Komputer	2013	5	4.420.000,00	884.000,00	4.420.000,00	-
		Software Aplikasi Pelayanan	2013	5	57.250.000,00	11.450.000,00	57.250.000,00	-
		Software Pengarsipan Scanning	2013	5	30.500.000,00	6.100.000,00	30.500.000,00	-
		Software Antrian	2013	5	4.500.000,00	900.000,00	4.500.000,00	-
		Software Aplikasi Informasi	2013	5	8.500.000,00	1.700.000,00	8.500.000,00	-
		Software	2015	5	35.488.600,00	7.097.720,00	35.488.600,00	-
		Software Anti virus	2019	5	2.172.249,85	434.449,97	2.172.249,85	-
		Lisensi-Franchise Microsoft office LTSC Standard 2024 (8 unit)	2025	0	76.039.999,00	15.207.999,80	15.207.999,80	15.207.999,80
		Windows 10 Pro (11 Pcs)	2025	0	28.815.600,00	5.763.120,00	5.763.120,00	5.763.120,00
		KASPERSKY PLUS - 1 Device 1 Year (20 Pcs)	2025	0	6.282.600,00	1.256.520,00	1.256.520,00	1.256.520,00
11	**DINAS PENANAMAN MODAL PELAYANAN TERPADU SATU**	Website	2013	5	***8.000.000,00***	***1.600.000,00***	***8.000.000,00***	-
12	**SEKRETARIAT DEWAN PERWAKI**	Website	2013	5	***10.000.000,00***	***2.000.000,00***	***10.000.000,00***	-
13	**DINAS KOPERASI UMKM DAN PERDAGANGAN**			5	***64.700.000,00***	***12.940.000,00***	***64.700.000,00***	**-**
		Web Desain Template	2013	5	37.500.000,00	7.500.000,00	37.500.000,00	-
		Hosting Website (3 th)	2013	5	6.600.000,00	1.320.000,00	6.600.000,00	-
		Domain Website (3 th)	2013	5	900.000,00	180.000,00	900.000,00	-
		Maintenance Website	2013	5	9.600.000,00	1.920.000,00	9.600.000,00	-
		Input Data Awal, Analisis	2013	5	4.400.000,00	880.000,00	4.400.000,00	-
		Training Administrator dan User	2013	5	5.700.000,00	1.140.000,00	5.700.000,00	-
14	**SEKRETARIAT DAERAH**	Website	2014	5	***9.625.000,00***	***1.925.000,00***	***9.625.000,00***	-
15	**DINAS PEKERJAAN UMUM DAN PENATAA RUANG**				***2.182.408.000,00***	***436.481.600,00***	***2.182.408.000,00***	**-**
		Perencanaan Teknis Bidang Cipta Karya	2014	5	49.900.000,00	9.980.000,00	49.900.000,00	-
		Jasa Konsultasi Perencanaan	2014	5	99.440.000,00	19.888.000,00	99.440.000,00	-
		Perencanaan Teknis Infrastruktur	2007	5	99.690.000,00	19.938.000,00	99.690.000,00	-
		Perencanaan Teknis Bidang Cipta Karya	2007	5	99.980.000,00	19.996.000,00	99.980.000,00	-
		Perencanaan Teknis Infrastruktur (2011)	2011	5	88.527.000,00	17.705.400,00	88.527.000,00	-
		Perencanaan Teknis Bidang Cipta Karya (2011)	2011	5	98.280.000,00	19.656.000,00	98.280.000,00	-
		Konsultan Perencanaan Pengembangan Sistem Jaringan	2012	5	99.715.000,00	19.943.000,00	99.715.000,00	-
		Perencanaan Teknis Bidang Cipta Karya (2012)	2012	5	79.645.000,00	15.929.000,00	79.645.000,00	-
		Konsultansi Perencanaan (2012)	2012	5	99.300.000,00	19.860.000,00	99.300.000,00	-
		Review Pembuatan Data base Bid. Cipta Karya, BM & SDA (2012)	2012	5	499.125.000,00	99.825.000,00	499.125.000,00	-
		Updating Database Bid. Cipta Karya, BM , SDA (2013)	2013	5	296.150.000,00	59.230.000,00	296.150.000,00	-
		Penyusunan RPIJM Kota Pangkalpinang Tahun 2013-2017 (2013)	2013	5	198.880.000,00	39.776.000,00	198.880.000,00	-
		Perencanaan Teknis Bidang Cipta Karya (2013)	2013	5	174.170.000,00	34.834.000,00	174.170.000,00	-
		Konsultasi Perencanaan Infrastruktur PPSPK (2013)	2013	5	199.606.000,00	39.921.200,00	199.606.000,00	-

No.	OPD	Uraian	Tahun	Masa Manfaat s.d. 2025	Nilai	Amortisasi Per Tahun	Akumulasi Amortisasi s.d. 31 Des 2025	Beban Amortisasi 2025
a	*b*	*c*	*d*	*e*	*f*	*g=f/5*	*h=(e+1)*g*	*i=g*1*
16	**DINAS KESEHATAN**				***183.050.000,00***	***36.610.000,00***	***154.190.000,00***	***28.860.000,00***
		Website	2015	5	38.750.000,00	7.750.000,00	38.750.000,00	-
		softwere	2022	3	144.300.000,00	28.860.000,00	115.440.000,00	28.860.000,00
17	**KECAMATAN GIRIMAYA**	Website	2019	5	**36.300.000,00**	7.260.000,00	**36.300.000,00**	-
18	**KECAMATAN GABEK**	Website	2019	5	**29.700.000,00**	5.940.000,00	**29.700.000,00**	-
19	**KECAMATAN PANGKALBALAM**	Website	2019	5	**33.000.000,00**	**6.600.000,00**	**33.000.000,00**	-
20	**DINAS KOMUNIKASI DAN INFORMATIKA**				***38.456.650,00***	***7.691.330,00***	***32.459.320,00***	***7.691.330,00***
		WA API Gateway (1 Paket)	2021	4	3.300.000,00	660.000,00	**3.300.000,00**	660.000,00
		Tempelate Landing Page (1 unit)	2021	4	330.000,00	66.000,00	**330.000,00**	66.000,00
		Plugin Premium Wordpress (1 Paket)	2021	4	2.200.000,00	440.000,00	**2.200.000,00**	440.000,00
		Crud Generator (1 Paket)	2021	4	1.980.000,00	396.000,00	**1.980.000,00**	396.000,00
		Template Opensid	2021	4	660.000,00	132.000,00	**660.000,00**	132.000,00
		Web Server	2022	3	29.986.650,00	5.997.330,00	23.989.320,00	5.997.330,00
		Jumlah			**8.699.387.863,96**	**1.739.877.572,79**	**8.566.019.974,76**	**64.778.969,80**

-

Lampiran 26

PEMERINTAH KOTA PANGKALPINANG
REKAP ASET LAIN-LAIN
PER 31 DESEMBER 2025

NO.	OPD	SALDO AWAL ASET LAIN-LAIN				SALDO AWAL ASET LAIN-LAIN	PENAMBAHAN ASET LAIN-LAIN				PENGURANGAN						TOTAL ASET LAIN-LAIN					KET
		Usulan Penghapusan (Rusak Berat)	Aset Tetap Yang Tidak Ditemukan	Aset Kekurangan Pekerja	Jaminan Rusunawa		Usulan penghapusan Aset Tetap (Aset Rusak Berat)	Aset Tetap Yang Tidak Ditemukan	Aset Kekurangan Pekerjaan	Jaminan Rusunawa	Reklas ke Aset Tetap	PENGHAPUSAN BA ASET RUSAK	Penghapusan Aset Tetap Yang Tidak Ditemukan	Aset Kekurangan Pekerjaan	Jaminan Rusunawa	KOREKSI AUDIT	Usulan Penghapusan (Rusak Berat)	Aset Tetap Yang Tidak Ditemukan	Aset Kekurangan Pekerjaan	Jaminan Rusunawa	Total	
1	*2*	*3*	*4*	*5*	*6*	*7=3+4+5+6*	*8*	*9*	*10*	*11*	*12*	*14*	*15*	*16*	*17*	*18*	*19=3+9-14-15*	*20=4+10-15*	*21=5+10-16*	*22=6+11-17*	*23=19+20+21+22*	*22*
1	DINAS PENDIDIKAN & KEBUDAYAAN	2.390.452.261,00	-		-	2.390.452.261,00						71.200.000,00					2.319.252.261,00	-	-	-	2.319.252.261,00	
2	DINAS KESEHATAN	1.126.788.324,67	-		-	1.126.788.324,67			117.454.000,00			672.770.000,00					454.018.324,67	-	117.454.000,00	-	571.472.324,67	SK No198/KEP/BAKEUDA/I
3	RSUD	27.540.716.330,21	120.418.000,00		-	27.661.134.330,21			236.442.000,00			224.648.400,00					27.316.067.930,21	120.418.000,00	236.442.000,00	-	27.672.927.930,21	
4	DINAS PEKERJAAN UMUM & PENATAAN RUANG	507.618.168,00	-		-	507.618.168,00			168.470.000,00								507.618.168,00	-	168.470.000,00	-	676.088.168,00	
5	DINAS PERUMAHAN & KAWASAN PERMUKIMAN	147.509.600,00	-		91.050.000,00	238.559.600,00									8.850.000,00		147.509.600,00	-	-	82.200.000,00	229.709.600,00	
6	BADAN PERENCANAAN PEMBANGUNAN DAN PENELITIAN PENGEMBANGAN DAERAH	13.840.500,00	-		-	13.840.500,00											13.840.500,00	-	-	-	13.840.500,00	
7	DINAS PERHUBUNGAN	823.521.602,00	-		-	823.521.602,00											823.521.602,00	-	-	-	823.521.602,00	
8	DINAS KOMUNIKASI & INFORMATIKA	9.880.000,00	-		-	9.880.000,00											9.880.000,00	-	-	-	9.880.000,00	
9	DINAS LINGKUNGAN HIDUP	961.964.650,00	-		-	961.964.650,00											961.964.650,00	-	-	-	961.964.650,00	
10	DINAS KEPENDUDUKAN DAN PENCAT	13.976.000,00	-		-	13.976.000,00											13.976.000,00	-	-	-	13.976.000,00	
11	DINAS SOSIAL	434.693.950,00	-		-	434.693.950,00											434.693.950,00	-	-	-	434.693.950,00	
12	SEKRETARIAT DAERAH	41.756.000,00	-		-	41.756.000,00											41.756.000,00	-	-	-	41.756.000,00	
13	SEKRETARIAT DEWAN PERWAKILAN R	418.213.900,00	-		-	418.213.900,00											418.213.900,00	-	-	-	418.213.900,00	*KOREKSI AUDIT BPK (KASUS DISERAHKAN KE RANAH HUKUM)*
14	INSPEKTORAT	58.130.000,00	-		-	58.130.000,00											58.130.000,00	-	-	-	58.130.000,00	
15	BADAN KEUANGAN DAERAH	244.294.500,00	-		-	244.294.500,00											244.294.500,00	-	-	-	244.294.500,00	
16	BADAN KEPEGAWAIAN DAN PENGEMBANGAN SUMBER DAYA MANUSIA	41.344.000,00	-		-	41.344.000,00											41.344.000,00	-	-	-	41.344.000,00	
17	KECAMATAN BUKIT INTAN	62.653.444,64	-		-	62.653.444,64						5.225.000,00					57.428.444,64	-	-	-	57.428.444,64	
18	KECAMATAN RANGKUI	69.644.542,00	-		-	69.644.542,00											69.644.542,00	-	-	-	69.644.542,00	
19	KECAMATAN GERUNGGANG	263.104.582,00	-		-	263.104.582,00						5.225.000,00					257.879.582,00	-	-	-	257.879.582,00	SK No.....
20	KECAMATAN TAMAN SARI	196.264.773,00	-		-	196.264.773,00											196.264.773,00	-	-	-	196.264.773,00	
21	KECAMATAN PANGKAL BALAM	87.484.800,00	-		-	87.484.800,00											87.484.800,00	-	-	-	87.484.800,00	
22	KECAMATAN GABEK	154.723.303,56	-		-	154.723.303,56											154.723.303,56	-	-	-	154.723.303,56	
23	KECAMATAN GIRIMAYA	178.933.850,00	-		-	178.933.850,00											178.933.850,00	-	-	-	178.933.850,00	
24	DINAS PANGAN DAN PERTANIAN	981.937.807,59	26.277.000,00		-	1.008.214.807,59											981.937.807,59	26.277.000,00	-	-	1.008.214.807,59	
25	DINAS PENANAMAN MODAL, PELAYANAN TERPADU SATU PINTU	-	-		-	-											-	-	-	-	-	
26	DINAS PARIWISATA	-	-		-	-											-	-	-	-	-	
27	DINAS KOPERASI, UMKM & PERDAGANGAN	2.050.400,00	-		-	2.050.400,00											2.050.400,00	-	-	-	2.050.400,00	
28	DINAS PERPUSTAKAAN &	338.200.000,00	-		-	338.200.000,00											338.200.000,00	-	-	-	338.200.000,00	
29	BADAN KESATUAN BANGSA DAN POL	-	-		-	-											-	-	-	-	-	
30	SATUAN POLISI PAMONG PRAJA	-	-		-	-											-	-	-	-	-	
31	BADAN PENANGGULANGAN BENCANA	3.500.000,00	-		-	3.500.000,00											3.500.000,00	-	-	-	3.500.000,00	
32	KELAUTAN DAN PERIKANAN	263.260.890,00	31.900.000,00		-	295.160.890,00	90.720.000,00										353.980.890,00	31.900.000,00	-	-	385.880.890,00	
33	PEMBERDAYAAN PEREMPUAN, PERLINDUNGAN ANAK DAN KB	-	-		-	-											-	-	-	-	-	
34	DINAS TENAGA KERJA																		-			
		37.376.458.178,67	**178.595.000,00**	**-**	**91.050.000,00**	**37.646.103.178,67**	**90.720.000,00**	**-**		**-**	**-**	**979.068.400,00**	**-**		**8.850.000,00**	**-**	**36.488.109.778,67**	**178.595.000,00**	**522.366.000,00**	**82.200.000,00**	**37.271.270.778,67**	

Lampiran 26.a

PEMERINTAH KOTA PANGKALPINANG
REKAP NILAI BUKU ASET LAIN-LAIN
PER 31 DESEMBER 2025

NO.	OPD	TOTAL ASET LAIN-LAIN								KET
		Aset Usang (Rusak Berat)	Aset Tetap Yang Tidak Ditemukan	Aset Kekurangan Pekerjaan	Jaminan Rusunawa	Akumulasi Aset Usang (Rusak Berat)	Akumulasi Aset Tetap Yang Tidak Ditemukan	Akumulasi Aset Kekurangan Pekerjaan	Total	
1	*2*	*3*	*4*	*5*	*6*	*7*	*8*	*10*	*3+4+5+6+7+8+911*	*12*
1	DINAS PENDIDIKAN & KEBUDAYAAN	2.319.252.261,00	-	-		(2.319.252.261,00)	-		-	
2	DINAS KESEHATAN	454.018.324,67	-	117.454.000,00		(454.018.324,67)	-	(195.756,67)	117.258.243,33	
3	RSUD	27.316.067.930,21	120.418.000,00	236.442.000,00		(27.316.067.930,21)	(120.418.000,00)	(665.420,00)	235.776.580,00	
4	DINAS PEKERJAAN UMUM &	507.618.168,00	-	168.470.000,00		(507.618.168,00)	-	(780.773,33)	167.689.226,67	
5	DINAS PERUMAHAN & KAWASAN	147.509.600,00	-	-	82.200.000,00	(147.509.600,00)	-		82.200.000,00	
6	BADAN PERENCANAAN	13.840.500,00	-	-		(13.840.500,00)	-		-	
7	DINAS PERHUBUNGAN	823.521.602,00	-	-		(823.521.602,00)	-		-	
8	DINAS KOMUNIKASI & INFORMATIKA	9.880.000,00	-	-		(9.880.000,00)	-		-	
9	DINAS LINGKUNGAN HIDUP	961.964.650,00	-	-		(961.964.650,00)	-		-	
10	DINAS KEPENDUDUKAN DAN PENCAT	13.976.000,00	-	-		(13.976.000,00)	-		-	
11	DINAS SOSIAL	434.693.950,00	-	-		(434.693.950,00)	-		-	
12	SEKRETARIAT DAERAH	41.756.000,00	-	-		(41.756.000,00)	-		-	
13	SEKRETARIAT DEWAN PERWAKILAN	418.213.900,00	-	-		(418.213.900,00)	-		-	
14	INSPEKTORAT	58.130.000,00	-	-		(58.130.000,00)	-		-	
15	BADAN KEUANGAN DAERAH	244.294.500,00	-	-		(244.294.500,00)	-		-	
16	BADAN KEPEGAWAIAN DAN	41.344.000,00	-	-		(41.344.000,00)	-		-	
17	KECAMATAN BUKIT INTAN	57.428.444,64	-	-		(57.428.444,64)	-		-	
18	KECAMATAN RANGKUI	69.644.542,00	-	-		(69.644.542,00)	-		-	
19	KECAMATAN GERUNGGANG	257.879.582,00	-	-		(257.879.582,00)	-		-	
20	KECAMATAN TAMAN SARI	196.264.773,00	-	-		(196.264.773,00)	-		-	
21	KECAMATAN PANGKAL BALAM	87.484.800,00	-	-		(87.484.800,00)	-		-	
22	KECAMATAN GABEK	154.723.303,56	-	-		(154.723.303,56)	-		-	
23	KECAMATAN GIRIMAYA	178.933.850,00	-	-		(178.933.850,00)	-		-	
24	DINAS PANGAN DAN PERTANIAN	981.937.807,59	26.277.000,00	-		(981.937.807,59)	(26.277.000,00)		-	
25	DINAS PENANAMAN MODAL,	-	-	-		-	-		-	
26	DINAS PARIWISATA	-	-	-		-	-		-	
27	DINAS KOPERASI, UMKM &	2.050.400,00	-	-		(2.050.400,00)	-		-	
28	DINAS PERPUSTAKAAN &	338.200.000,00	-	-		(338.200.000,00)	-		-	
29	BADAN KESATUAN BANGSA DAN POL	-	-	-		-	-		-	
30	SATUAN POLISI PAMONG PRAJA	-	-	-		-	-		-	
31	BADAN PENANGGULANGAN BENCANA	3.500.000,00	-	-		(3.500.000,00)	-		-	
32	KELAUTAN DAN PERIKANAN	353.980.890,00	31.900.000,00	-		(353.980.890,00)	(31.900.000,00)		-	
33	PEMBERDAYAAN PEREMPUAN,	-	-	-		-	-		-	
34	DINAS TENAGA KERJA			-					-	
		36.488.109.778,67	**178.595.000,00**	**522.366.000,00**	**82.200.000,00**	**(36.488.109.778,67)**	**(178.595.000,00)**	**(1.641.950,00)**	**602.924.050,00**	

Lampiran 27

PEMERINTAH KOTA PANGKALPINANG
KEWAJIBAN JANGKA PENDEK
PER 31 DESEMBER 2025

No		OPD	URAIAN	SALDO AWAL	KOREKSI	PENAMBAHAN	PENGURANGAN	UTANG 2025	Ket
1		2	3	4	5	6	7	8=4+5+6-7	9
I		**SKPD**	**Utang Perhitungan Fihak Ketiga**	**3.125.953,00**	**-**	**642.793,00**	**3.125.953,00**	**642.793,00**	
		DINAS KESEHATAN	Utang PFK	315.282,00		612.793,00	315.282,00	612.793,00	PFK 2025 (kurang bayar PPN Tahun 2025 atas belanja Cetak Buku)
		RSUD	Utang PFK	2.810.671,00		30.000,00	2.810.671,00	30.000,00	
II		**SPPD & BLUD**	**Pendapatan Diterima Dimuka**	**903.144.180,31**	**-**	**1.792.751.652,50**	**411.415.882,61**	**2.284.479.950,20**	
		RSUD	- Retribusi Pemakaian Kekayaan Daerah	144.138.445,00		30.560.000,00	96.652.625,15	78.045.819,85	
		BAKEUDA	- Pendapatan Hasil Kekayaan Daerah yang Dipisah	686.649.735,31		1.762.191.652,50	281.835.257,46	2.167.006.130,35	
		DINAS KELAUTAN DAN PERIKANAN	- Retribusi Pemakaian Kekayaan Daerah	53.856.000,00			26.928.000,00	26.928.000,00	Tahun III 30 bulan
		DLH	- Retribusi Pemakaian Kekayaan Daerah	18.500.000,00			6.000.000,00	12.500.000,00	
III		**SKPD & BLUD**	**Utang Beban / Belanja**	**12.300.533.952,40**	**420.193.529,22**	**15.776.995.000,82**	**12.677.992.481,62**	**15.819.730.000,82**	
		SKPD & UPT	**Utang Beban OPD**	**879.725.547,00**	-	**886.383.818,00**	**879.725.547,00**	**886.383.818,00**	
			- Utang Beban Pegawai OPD	5.088.300,00		19.020.000,00	5.088.300,00	19.020.000,00	*Lampiran 23.a*
			- Utang Beban Barang Jasa OPD	874.637.247,00		867.363.818,00	874.637.247,00	867.363.818,00	*Lampiran 23.a*
		RSUD - BLUD	**Utang BLUD**	**11.378.073.405,40**	**420.193.529,22**	**14.890.611.182,82**	**11.798.266.934,62**	**14.890.611.182,82**	
			- Utang Beban Pegawai (Utang Jasa Pelayanan)	6.363.131.918,08	420.193.528,82	7.024.535.295,00	6.783.325.446,90	7.024.535.295,00	*Lampiran 23.b*
			- Utang Beban (Utang Belanja Operasional)	4.624.070.487,32	0,40	7.866.075.887,82	4.624.070.487,72	7.866.075.887,82	*Lampiran 23.b*
			- Utang Belanja Modal (Renovasi Gedung Bangunan	390.871.000,00	-	-	390.871.000,00	-	
		SKPD	**Utang Belanja Modal**	**42.735.000,00**	**-**	**-**	**-**	**42.735.000,00**	
		DINAS PENDIDIKAN dan KEBUDAYAAN	- Utang SMPN 1 Pembanguna Ruang Kelas SMP N 1 No. 01/SP/DIKBUD/APBD/SMPN1-Lt2/VI/2021	42.735.000,00				42.735.000,00	
IV		**SKPD**	**Utang Jangka Pendek Lainnya**	**91.050.000,00**	**-**	**26.775.000,00**	**35.625.000,00**	**82.200.000,00**	
		DINAS PERUMAHAN DAN KAWASAN PERMUKIMAN	- Utang Jaminan Rusunawa	91.050.000,00		26.775.000,00	35.625.000,00	82.200.000,00	
			TOTAL	**13.297.854.085,71**	**420.193.529,22**	**17.597.164.446,32**	**13.128.159.317,23**	**18.187.052.744,02**	

Lampiran 28

PEMERINTAH KOTA PANGKALPINANG
UTANG BEBAN
PER 31 DESEMBER 2025

No.	SKPD	BELANJA BARANG JASA				Jumlah Utang Beban Barang & Jasa	Utang ke Pegawai	Jumlah Utang Beban Pegawai	Jumlah Utang Beban Barang & Jasa + Pegawai
		listrik	telp	internet	air		TPP		
1	DINAS PENDIDIKAN & KEBUDAYAAN	13.104.980,00				Rp 13.104.980,00		-	13.104.980,00
2	DINAS KESEHATAN	6.942.585,00	78.202,00		57.500,00	Rp 7.078.287,00		-	7.078.287,00
	UPT Laboratorium Kesehatan Daerah	20.781.660,00				Rp 20.781.660,00		-	20.781.660,00
	UPT Jamkesda					Rp -		-	-
	UPT Gudang Farmasi					Rp -		-	-
	UPT Puskesmas Kacang Pedang	5.317.733,00		549.999,00		Rp 5.867.732,00		-	5.867.732,00
	UPT Puskesmas Air Itam	3.750.650,00	24.700,00	509.277,00		Rp 4.284.627,00		-	4.284.627,00
	UPT Puskesmas Selindung			1.303.150,00		Rp 1.303.150,00		-	1.303.150,00
	UPT Puskesmas Pangkalbalam			329.950,00	238.700,00	Rp 568.650,00		-	568.650,00
	UPT Puskesmas Gerunggang	7.058.052,00		1.270.400,00		Rp 8.328.452,00		-	8.328.452,00
	UPT Puskesmas Melintang			989.936,00	44.000,00	Rp 1.033.936,00		-	1.033.936,00
	UPT Puskesmas Tamansari			893.000,00	36.500,00	Rp 929.500,00		-	929.500,00
	UPT Puskesmas Pasir Putih	5.149.620,00		776.450,00		Rp 5.926.070,00		-	5.926.070,00
	UPT Puskesmas Girimaya		30.250,00			Rp 30.250,00		-	30.250,00
	Rumah Singgah	5.171.995,00		702.150,00	550.961,00	Rp 6.425.106,00		-	6.425.106,00
3	RSUD	183.417.903,00	13.611.335,00			Rp 197.029.238,00		-	197.029.238,00
4	DINAS PEKERJAAN UMUM	7.596.803,00				Rp 7.596.803,00	8.100.000,00	8.100.000,00	15.696.803,00
5	DINAS PERUMAHAN & KAWASAN PERMUKIMAN	6.155.601,00			4.763.600,00	Rp 10.919.201,00		-	10.919.201,00
6	BAPPERIDA	7.182.218,00			543.500,00	Rp 7.725.718,00		-	7.725.718,00
7	DINAS KELAUTAN DAN PERIKANAN	4.588.832,00				Rp 4.588.832,00		-	4.588.832,00
8	DISPORA	8.667.804,00				Rp 8.667.804,00	10.920.000,00	10.920.000,00	19.587.804,00
9	DINAS PEMBERDAYAAN PEREMPUAN, PENGENDALIAN PENDUDUK DAN KB	4.474.847,00				Rp 4.474.847,00		-	4.474.847,00
10	DINAS PERHUBUNGAN	278.068.297,00				Rp 278.068.297,00		-	278.068.297,00
11	DINAS KOMUNIKASI & INFORMATIKA	8.558.737,00	77.430,00			Rp 8.636.167,00		-	8.636.167,00
12	DINAS LINGKUNGAN HIDUP	15.682.122,00	1.185.760,00			Rp 16.867.882,00		-	16.867.882,00
13	DINAS KEPENDUDUKAN DAN CAPIL	7.253.798,00	71.769,00			Rp 7.325.567,00		-	7.325.567,00
14	DINAS SOSIAL	4.915.142,00				Rp 4.915.142,00		-	4.915.142,00
15	DINAS PENANAMAN MODAL, PELAYANAN TERPADU SATU PINTU &	6.908.493,00	614.768,00		151.000,00	Rp 7.674.261,00		-	7.674.261,00
16	DINAS PARIWISATA	4.892.548,00			153.000,00	Rp 5.045.548,00		-	5.045.548,00
17	BADAN KESBANGPOL	2.275.671,00	47.016,00			Rp 2.322.687,00		-	2.322.687,00
18	SATUAN POLISI PAMONG PRAJA	2.836.617,00	228.000,00			Rp 3.064.617,00		-	3.064.617,00
19	SEKRETARIAT DAERAH	84.452.161,00	491.570,00	13.317.823,00		Rp 98.261.554,00		-	98.261.554,00
20	SEKRETARIAT DPRD	16.121.746,00				Rp 16.121.746,00		-	16.121.746,00
21	INSPEKTORAT KOTA	6.709.648,00	1.549.120,00			Rp 8.258.768,00		-	8.258.768,00
22	BADAN KEUANGAN DAERAH	23.166.197,00	84.032,00			Rp 23.250.229,00		-	23.250.229,00
23	BADAN KEPEGAWAIAN DAERAH	4.608.726,00	91.302,00			Rp 4.700.028,00		-	4.700.028,00
24	KECAMATAN BUKIT INTAN					Rp -		-	-
25	KECAMATAN RANGKUI	4.124.792,00				Rp 4.124.792,00		-	4.124.792,00
26	KECAMATAN GERUNGGANG					Rp -		-	-
27	KECAMATAN TAMAN SARI					Rp -		-	-
28	KECAMATAN PANGKALBALAM					Rp -		-	-
29	KECAMATAN GIRIMAYA				36.500,00	Rp 36.500,00		-	36.500,00
30	KECAMATAN GABEK				674.300,00	Rp 674.300,00		-	674.300,00
31	DINAS PERPUSTAKAAN & KEARSIPAN	6.793.224,00	80.422,00			Rp 6.873.646,00		-	6.873.646,00
32	DINAS PANGAN DAN PERTANIAN	8.057.985,00	58.000,00		527.500,00	Rp 9.730.485,00		-	9.730.485,00
33	DINAS KOPERASI, UKM DAN PERINDUS	32.530.662,00			6.769.200,00	Rp 39.299.862,00		-	39.299.862,00
34	BPBD	5.446.897,00				Rp 5.446.897,00		-	5.446.897,00
		812.764.746,00	**18.323.676,00**	**20.642.135,00**	**14.546.261,00**	**867.363.818,00**	**19.020.000,00**	**19.020.000,00**	**886.383.818,00**

Lampiran 29

PEMERINTAH KOTA PANGKALPINANG
REKAP UTANG LAINNYA (BLUD)
RSUD DEPATI HAMZAH Per 31 DESEMBER 2025

NO	URAIAN	Saldo Awal	Penyesuaian	Penambahan	Pengurangan	Saldo Akhir	KET
I.	**Utang Belanja (Pegawai)**	**6.363.131.918,08**	**420.193.528,82**	**7.024.535.295,00**	**6.783.325.446,90**	**7.024.535.295,00**	
1.	**Belanja Iuran Jaminan Kesehatan PNS (Perhitungan bersumber dari Jasa Pelayanan Tahun 2023 dan 2024)**			110.719.688,00		110.719.688,00	
2.	**Jasa Pelayanan Partik**	199.730.094,57	(0,57)	275.722.882,00	199.730.094,00	275.722.882,00	
3.	**Jasa Pelayanan BPJS**	5.150.073.000,00	631.294.602,90	6.638.092.725,00	5.781.367.602,90	6.638.092.725,00	
4.	**Jasa Pelayanan Jamkesmas (2013)**	74.421.448,51	(74.421.448,51)			-	Penghapusan berdasarkan surat tanggapan dari Kemenkes RI Nomor. JP.02.05/A.XIII/1995/2025 tanggal 25 Oktober 2025, Piutang di hapuskan dan hutang juga dihapuskan
5.	**Jasa Pelayanan Jamkesda/Jampersal**	-				-	
6.	**Jasa Pelayanan Covid-19**						
	- 2022	-				-	
	- Jan-Mar, Nov-Des 2022 (susulan)	-				-	
	- Kadaluarsa 2021	938.907.375,00	(136.679.625,00)		802.227.750,00	-	
		-				-	
7.	**Utang Belanja Pegawai BLUD**	-				-	
	- Honorarium Pengelola BLUD dan Dewas	-				-	
	- Honorarium Kepala Instalasi/Ruangan/Koordinator	-				-	
II.	**Utang Belanja Operasional BLUD**	**4.624.070.487,32**	**0,40**	**7.866.075.887,82**	**4.624.070.487,72**	**7.866.075.887,82**	
	Belanja Barang						
	Belanja Bahan Habis Pakai						
	- Belanja Alat Listrik	28.860.000,00		32.336.000,00	28.860.000,00	32.336.000,00	
	- Belanja gas LPG	-		-	-	-	
	- Belanja alat tulis kantor	46.713.586,00		66.369.229,00	46.713.586,00	66.369.229,00	
	- Belanja cetakan	138.760.956,00		134.615.812,00	138.760.956,00	134.615.812,00	
	- Belanja alat dan bahan kebersihan	41.972.250,00		60.866.400,00	41.972.250,00	60.866.400,00	
	- Belanja bahan baku makan minum pasien	402.189.136,00		318.384.230,00	402.189.136,00	318.384.230,00	
	- Belanja makan minum petugas	14.224.650,00		93.335.050,00	14.224.650,00	93.335.050,00	
	- Belanja bahan bakar kendaraan operasional	1.050.000,00			1.050.000,00	-	
	- Belanja bahan bakar kendaraan ambulance	2.821.000,00			2.821.000,00	-	
	- Pengadaan BAHP Farmasi	1.042.011.343,85	0,40	1.645.704.993,50	1.042.011.344,25	1.645.704.993,50	
	- Belanja Penunjang Farmasi	20.981.250,00			20.981.250,00	-	
	- Pengadaan Gas Medis	162.396.913,00		367.885.145,00	162.396.913,00	367.885.145,00	
	Belanja Bahan/Material	-			-	-	
	- Pengadaan Bahan Obat	1.318.226.517,17		3.076.944.115,64	1.318.226.517,17	3.076.944.115,64	
	- Pengadaan Reagen/Bahan Kimia Lab	474.407.228,30		1.067.593.504,68	474.407.228,30	1.067.593.504,68	
	- Pengadaan Makan Minum Pasien	-				-	
	Belanja Jasa Kantor	-				-	
	- Gaji Dokter Mitra	-				-	
	- PMI	458.335.000,00		504.265.000,00	458.335.000,00	504.265.000,00	
	- CT Scan	18.758.000,00		-	18.758.000,00	-	
	- Biaya Pelayanan Lain-lain Pihak Ketiga	92.155.157,00		191.972.993,00	92.155.157,00	191.972.993,00	
	- Belanja paket/pengiriman	1.238.000,00		-	1.238.000,00	-	
	- Belanja Jasa Konsultansi Berorientasi Layanan-Jasa	-	-	38.846.847,00	-	38.846.847,00	
	Belanja Sewa Perlengkapan & Peralatan Kantor	-			-	-	
	- KSO Sistem Informasi Lab	4.440.000,00		4.440.000,00	4.440.000,00	4.440.000,00	
	- KSO SIMRS	60.000.000,00		60.000.000,00	60.000.000,00	60.000.000,00	
	Belanja Pemeliharaan						
	- Belanja pemeliharaan peralatan dan mesin	134.145.500,00		122.857.668,00	134.145.500,00	122.857.668,00	
	- Belanja pemeliharaan gedung dan bangunan	160.384.000,00		70.912.900,00	160.384.000,00	70.912.900,00	
	-. Belanja pemeliharaan jalan, jaringan, dan irigasi	-		8.746.000,00		8.746.000,00	
III.	**Utang Belanja Modal BLUD**	**390.871.000,00**	**-**	**-**	**390.871.000,00**	**-**	
	Belanja modal peralatan dan mesin						
	- Belanja modal alat pendingin	-				-	
	- Belanja modal alat rumah tangga lainnya (home use)	51.507.000,00			51.507.000,00	-	
	- Belanja modal mebel	-				-	
	- Belanja modal alat kedokteran bagian penyakit dalam	-				-	
	- Belanja modal alat kedokteran gigi	-				-	
	- Belanja modal peralatan komputer	295.050.000,00			295.050.000,00	-	
	- Belanja modal pesonal komputer	27.639.000,00			27.639.000,00	-	
	- Belanja modal Peralatan Jaringan	16.675.000,00			16.675.000,00	-	
	Belanja Modal Aset Tetap Lainnya	-				-	
	- Belanja Modal (Renovasi Gedung Kesehatan Rumah	-				-	
	TOTAL	**11.378.073.405,40**	**420.193.529,22**	**14.890.611.182,82**	**11.798.266.934,62**	**14.890.611.182,82**	

Lampiran 30

PEMERINTAH KOTA PANGKALPINANG

LAPORAN REALISASI ANGGARAN BERBANDING DENGAN LAPORAN OPERASIONAL PAJAK DAERAH

per 31 Desember 2025

KODE REKENING	PAJAK DAERAH	REALISASI ANGGARAN	PENGURANGAN (REALISASI PIUTANG DI TAHUN 2025)	PENERIMAAN KAS (REALISASI PAJAK TA.2025)	PENAMBAHAN (PIUTANG TA.2025)	LAPORAN OPERASIONAL
4.1.1.01	PBJT- Hotel	4.724.559.591,00	201.768.172,00	4.522.791.419,00	20.592.319,00	4.543.383.738,00
4.1.1.02	PBJT-Restoran	28.693.738.289,00	639.477.893,00	28.054.260.396,00	1.200.783.716,00	29.255.044.112,00
4.1.1.03	PBJT-Hiburan	3.380.500.064,00	16.880.000,00	3.363.620.064,00	207.527.090,00	3.571.147.154,00
4.1.1.04	Reklame	4.730.339.384,00	254.964.018,00	4.475.375.366,00	664.433.523,00	5.139.808.889,00
4.1.1.05	PBJT-Pajak Penerangan Jalan	38.425.650.066,00	0,00	38.425.650.066,00	0,00	38.425.650.066,00
4.1.1.06	Mineral Bukan Logam & Batuan	0,00	0,00	0,00	0,00	0,00
4.1.1.07	PBJT-Parkir	328.147.625,00	730.200,00	327.417.425,00	11.279.200,00	338.696.625,00
4.1.1.08	Air Bawah Tanah	461.227.817,00	21.716.730,00	439.511.087,00	39.709.579	479.220.666,00
4.1.1.09	Sarang Burung Walet	20.807.500,00	0,00	20.807.500,00	400.000,00	21.207.500,00
4.1.1.10	BPHTB	21.228.144.377,00	0,00	21.228.144.377,00	0,00	21.228.144.377,00
4.1.1.11	PBB	16.854.907.384,00	1.424.129.009,00	15.430.778.375,00	6.127.784.050,00	21.558.562.425,00
4.1.01.20	Opsen Pajak Kendaraan Bermotor	29.714.141.275,00	0,00	29.714.141.275,00	0,00	29.714.141.275,00
4.1.01.21	Opsen Bea Balik Nama Kendaraan	12.309.985.300,00	0,00	12.309.985.300,00	0,00	12.309.985.300,00
	TOTAL	**160.872.148.672,00**	**2.559.666.022,00**	**158.312.482.650,00**	**8.272.509.477,00**	**166.584.992.127,00**

Lampiran 31

PEMERINTAH KOTA PANGKALPINANG
LAPORAN REALISASI ANGGARAN BERBANDING DENGAN LAPORAN OPERASIONAL RETRIBUSI DAERAH
per 31 Desember 2025

KODE REKENING	RETRIBUSI DAERAH	REALISASI ANGGARAN	PENGURANGAN (REALISASI PIUTANG)	PENERIMAAN KAS (REALISASI TA.2025)	PENAMBAHAN (PIUTANG TA.2025)	PENDAPATAN DITERIMA DIMUKA YG SUDAH DIAKUI MENJADI PENDAPATAN TA.2025	PENDAPATAN DITERIMA DIMUKA YG BELUM DIAKUI MENJADI PENDAPATAN TA.2025	LAPORAN OPERASIONAL
	Retribusi Jasa Umum	**66.660.404.439,33**	**18.493.636.400,00**	**48.166.768.039,33**	**16.142.768.876,00**	0,00	0,00	**64.309.536.915,33**
4.1.2.01.01	Pelayanan Kesehatan-Puskesmas	742.068.000,00	0,00	742.068.000,00	0,00	0,00	0,00	742.068.000,00
4.1.2.01.01	Pelayanan Kesehatan-Dinas Pangan Pertanian	0,00	0,00	0,00	0,00	0,00	0,00	0,00
4.1.2.01.01	Retribusi Pelayanan Kesehatan di Rumah Sakit Umum Daerah	59.012.152.108,00	18.446.456.400,00	40.565.695.708,00	16.077.293.876,00	0,00	0,00	56.642.989.584,00
4.1.2.01.02	Ret.Pelayanan Persampahan/Kebersihan	4.981.642.000,00	47.180.000,00	4.934.462.000,00	65.475.000,00	0,00	0,00	4.999.937.000,00
4.1.2.01.05	Pelayanan pasar	768.481.331,33	0,00	768.481.331,33	0,00	0,00	0,00	768.481.331,33
4.1.2.01.09	Penyedotan Kakus	50.200.000,00	0,00	50.200.000,00	0,00	0,00	0,00	50.200.000,00
4.1.2.01.04	Tepi Jalan Umum	1.105.861.000,00	0,00	1.105.861.000,00	0,00	0,00	0,00	1.105.861.000,00
4.1.2.01.06	Pengujian Kendaraan Bermotor	0,00	0,00	0,00	0,00	0,00	0,00	0,00
4.1.2.01.07	Alat Pemadam Kebakaran	0,00	0,00	0,00	0,00	0,00	0,00	0,00
4.1.2.01.11	Tera/Tera Ulang	0,00	0,00	0,00	0,00	0,00	0,00	0,00
	Retribusi Jasa Usaha	**6.470.156.758,47**	**-**	**6.866.634.459,26**	**1.173.180.691,89**	**396.477.700,79**	**1.777.813.470,68**	**6.262.001.680,47**
4.1.2.02.01	Kekayaan Daerah	4.817.615.758,47	-	5.214.093.459,26	350.029.691,89	396.477.700,79	1.777.813.470,68	3.786.309.680,47
	*Kekayaan daerah Dinas Perumahan dan Permukiman	358.650.000,00	0,00	358.650.000,00	0,00	0,00	0,00	358.650.000,00
	*Kekayaan daerah Dinas Perindustrian dan Perdagangan	913.704.597,74	0,00	913.704.597,74	0,00	0,00	0,00	913.704.597,74
	*Kekayaan daerah Badan Keuangan Daerah	3.144.491.640,73	0,00	3.426.326.898,19	350.029.691,89	281.835.257,46	1.762.191.652,50	2.014.164.937,58
	*Kekayaan daerah Dinas Kelautan dan Perikanan	275.572.120,00	0,00	302.500.120,00	0,00	26.928.000,00	0,00	302.500.120,00
	*Kekayaan daerah Dinas Perhubungan	0,00	0,00	0,00	0,00	0,00	0,00	0,00
	*Kekayaan daerah Dinas Pariwisata	0,00	0,00	0,00	0,00	0,00	0,00	0,00
	*Kekayaan daerah Dinas Lingkungan Hidup	45.000.000,00	0,00	51.000.000,00	0,00	6.000.000,00	0,00	51.000.000,00
	*Kekayaan daerah Dinas Penanaman Modal, Pelayanan Terpadu Satu Pintu	2.076.000,00	0,00	2.076.000,00	0,00	0,00	0,00	2.076.000,00
	*Kekayaan daerah di Rumah Sakit Umum Daerah	78.121.400,00	0,00	159.835.843,33	0,00	81.714.443,33	15.621.818,18	144.214.025,15
4.1.2.02.04	Terminal	0,00	0,00	0,00	0,00	0,00	0,00	0,00
4.1.2.02.05	Tempat Parkir Khusus	507.630.000,00	0,00	507.630.000,00	0,00	0,00	0,00	507.630.000,00
4.1.2.02.02	Fasilitas Grosir	408.917.000,00	0,00	408.917.000,00	821.105.000,00	0,00	0,00	1.230.022.000,00
4.1.2.02.10	Tempat Rekreasi dan Olahraga Dinas Pemuda Olahraga	460.775.500,00	0,00	460.775.500,00	0,00	0,00	0,00	460.775.500,00
4.1.2.02.10	Tempat Rekreasi dan Olahraga Dinas Pariwisata	75.800.000,00	0,00	75.800.000,00	0,00	0,00	0,00	75.800.000,00
4.1.2.02.07	Rumah Potong Hewan	167.418.500,00	0,00	167.418.500,00	0,00	0,00	0,00	167.418.500,00
4.1.2.02.26	Penjualan Produksi Usaha Daerah	32.000.000,00	0,00	32.000.000,00	2.046.000,00	0,00	0,00	34.046.000,00

	Retribusi Jasa Perizinan Tertentu	**1.059.819.308,00**	**8.250.000,00**	**1.051.569.308,00**	**67.450.222,00**	0,00	0,00	**1.119.019.530,00**
4.1.2.03.07	Retribusi Persetujuan Bangunan Gedung	1.019.979.308,00	8.250.000,00	1.011.729.308,00	67.450.222,00	0,00	0,00	1.079.179.530,00
	Tempat Penjualan Minuman Beralkohol	0,00	0,00	0,00	0,00	0,00	0,00	0,00
4.1.2.03.03	Izin Gangguan	0,00	0,00	0,00	0,00	0,00	0,00	0,00
4.1.2.03.05	Izin Trayek	0,00	0,00	0,00	0,00	0,00	0,00	0,00
4.1.2.03.04	Izin Usaha Perikanan	0,00	0,00	0,00	0,00	0,00	0,00	0,00
4.1.02.03.08	Retribusi Penggunaan Tenaga Kerja Asing (TKA)	39.840.000,00	0,00	39.840.000,00	0,00	0,00	0,00	39.840.000,00
	JUMLAH	**74.190.380.505,80**	**18.501.886.400,00**	**56.084.971.806,59**	**17.383.399.789,89**	**396.477.700,79**	**1.777.813.470,68**	**71.690.558.125,80**

Lampiran 32

PEMERINTAH KOTA PANGKALPINANG

LAPORAN REALISASI ANGGARAN BERBANDING DENGAN LAPORAN OPERASIONAL PENGELOLAAN KEKAYAAN DAERAH YANG DIPISAHKAN

per 31 Desember 2025

PENGELOLAAN KEKAYAAN DAERAH YANG DIPISAHKAN	REALISASI ANGGARAN	PENGURANGAN (REALISASI PIUTANG)	PENERIMAAN KAS (REALISASI TA.2025)	PENAMBAHAN (PIUTANG TA.2025)	LAPORAN OPERASIONAL
Penyertaan Modal pada Perusahaan Milik Daerah/BUMD					
Bagian Laba Bank BPRS Tahun dengan metode ekuitas	0,00	0,00	0,00	0,00	2.316.841.857,99
Deviden Bank BPD Sumsel Babel Tahun 2024	6.645.398.017,98	0,00	6.645.398.017,98	8.387.613.640,56	15.033.011.658,54
Bagian Laba PDAM Tahun 2023	0,00	0,00	0,00	0,00	2.247.947.384,33
TOTAL	**6.645.398.017,98**	**-**	**6.645.398.017,98**	**8.387.613.640,56**	**19.597.800.900,86**

PEMERINTAH KOTA PANGKALPINANG

LAPORAN REALISASI ANGGARAN BERBANDING DENGAN LAPORAN OPERASIONAL LAIN- LAIN PENDAPATAN ASLI DAERAH YANG SAH

per 31 Desember 2025

LAIN-LAIN PENDAPATAN ASLI DAERAH YANG SAH	LAPORAN REALISASI ANGGARAN	PENGURANGAN (REALISASI PIUTANG)	PENYESUAIAN ATAS KURANG TRANSFER PEMBAYARAN HUTANG KEPADA REKANAN	PENERIMAAN KAS (REALISASI TA.2025)	PIUTANG TA.2025	PENYESUAIAN ATAS PENGAKUAN JASA GIRO DI KAS BENDAHARA PENGELUARAN	PENDAPATAN DITERIMA DIMUKA YANG SUDAH DIAKUI SEBAGAI PENDAPATAN TA.2024	PENDAPATAN DITERIMA DIMUKA YANG BELUM BISA DIAKUI SEBAGAI PENDAPATAN TA.2025	LAPORAN OPERASIONAL
Hasil Penjualan BMD yang Tidak Dipisahkan	**623.085.802,00**	0,00	0,00	623.085.802,00	0,00		0,00	0,00	623.085.802,00
Pendapatan hasil Penjualan Gedung dan Bangunan	63.138.802,00	0,00	0,00	63.138.802,00	0,00		0,00	0,00	63.138.802,00
Pendapatan hasil Penjualan Aset Tetap Lainnya	0,00	0,00	0,00	-	0,00		0,00	0,00	-
Pendapatan Hasil Penjualan Aset Lain-Lain	559.947.000,00	0,00	0,00	559.947.000,00	0,00		0,00	0,00	559.947.000,00
					0,00				
Hasil Pemanfaatan BMD Yang Tidak Di Pisahkan	0,00	0,00	0,00	0,00	0,00		0,00	0,00	0,00
Hasil Sewa BMD (BAKEUDA)	0,00	0,00	0,00	0,00	0,00		0,00	0,00	0,00
Hasil Sewa BMD (Dinas Kelautan & Perikanan)	0,00	0,00	0,00	0,00	0,00		0,00	0,00	0,00
Hasil Sewa BMD (PTSP)	0,00	0,00	0,00	0,00	0,00		0,00	0,00	0,00
Hasil Kerja Sama Pemanfaatan BMD (BAKEUDA)	0,00	0,00	0,00	0,00	0,00		0,00	0,00	0,00
Hasil Kerja Sama Pemanfaatan BMD (Dinas Kelautan & Perikanan)	0,00	0,00	0,00	0,00	0,00		0,00	0,00	0,00
Hasil dari Bangun Guna Serah	0,00	0,00	0,00	0,00	0,00		0,00	0,00	0,00
Penerimaan Jasa Giro	877.821.779,00	0,00	0,00	877.821.779,00	34.896,00	729,00	0,00	0,00	877.857.404,00
Pendapatan Bunga	2.690.274.273,00	0,00	0,00	2.690.274.273,00	0,00		0,00	0,00	2.690.274.273,00
Penerimaan Komisi,Potongan,atau Bentuk Lain	160.406.406,37	0,00	0,00	160.406.406,37	0,00		0,00	0,00	160.406.406,37
Pendapatan Denda Pajak	736.886.887,00	3.241.000,00	0,00	733.645.887,00	120.918.836,00		0,00	0,00	854.564.723,00
Pendapatan Denda Retribusi	68.706.286,79	410.000,00	0,00	68.296.286,79	323.409.480,08		0,00	0,00	391.705.766,87
Pendapatan Denda atas Keterlambatan Pelaksanaan Pekerjaan	5.524.037,27	0,00	0,00	5.524.037,27	0,00		0,00	0,00	5.524.037,27
Pendapatan dari Pengembalian	11.284.101.240,00	0,00	0,00	11.284.101.240,00	60.484.000,00		0,00	0,00	11.344.585.240,00
Pendapatan Dari Angsuran/Cicilan Penjualan	0,00	0,00	0,00	0,00	0,00		0,00	0,00	0,00
Pendapatan dari BLUD PUSKESMAS	8.807.756.029,00	0,00	0,00	8.807.756.029,00	96.844.800,00		0,00	0,00	8.904.600.829,00
Pendapatan dari BLUD RSUD	165.587.071,00	0,00	688.912,00	166.275.983,00	0,00		0,00	0,00	166.275.983,00
Pendapatan Denda Hasil dari Kerja Sama Penyediaan Infrastruktur	0,00	0,00	0,00	0,00	0,00		0,00	0,00	0,00
JUMLAH	**25.420.149.811,43**	**3.651.000,00**	**688.912,00**	**25.417.187.723,43**	**601.692.012,08**	**729,00**	0,00	0,00	**26.018.880.464,51**

Lampiran 34

PEMERINTAH KOTA PANGKALPINANG

LAPORAN REALISASI ANGGARAN BERBANDING DENGAN LAPORAN OPERASIONAL BAGI HASIL PAJAK/BAGI HASIL BUKAN PAJAK

per 31 Desember 2025

KODE REKENING	BAGI HASIL PAJAK/BAGI HASIL BUKAN PAJAK	LAPORAN REALISASI ANGGARAN	PENGURANGAN (REALISASI PIUTANG)	PENERIMAAN KAS (REALISASI TA.2025)	PENAMBAHAN (PIUTANG TA.2025	LAPORAN OPERASIONAL
4.2.1.01	**Bagi Hasil Pajak**	**22.480.054.100,00**	**0,00**	**22.480.054.100,00**	**0,00**	**22.480.054.100,00**
4.2.1.01.01	Bagi Hasil dari Pajak Bumi dan Bangunan	2.374.981.250,00		2.374.981.250,00		2.374.981.250,00
4.2.1.01.03	Bagi Hasil dari Pajak Penghasilan Orang Pribadi (PPh) Pasal 21/25 dan pasal 29	20.105.072.850,00	0,00	20.105.072.850,00	0,00	20.105.072.850,00
4.2.1.01.06	Bagi Hasil Cukai Hasil Tembakau	0,00	0,00	0,00	0,00	0,00
4.2.1.02	**Bagi Hasil Bukan Pajak/Sumber Daya Alam**	**15.301.141.000,00**	**0,00**	**15.301.141.000,00**	**0,00**	**15.301.141.000,00**
4.2.1.02.01	Bagi Hasil Dari Iuran Hak Pengusahaan Hutan	128.419.000,00	0,00	128.419.000,00		128.419.000,00
4.2.1.02.04	Bagi Hasil Dari Iuran Tetap (Land-Rent)	92.377.000,00	0,00	92.377.000,00	0,00	92.377.000,00
4.2.1.02.05	Bagi Hasil Dari Iuran Eksplorasi dan Iuran Eksploitasi (Royalti)	13.822.827.000,00	0,00	13.822.827.000,00	0,00	13.822.827.000,00
4.2.1.02.07	Bagi Hasil Dari Pungutan Hasil Perikanan	857.683.000,00	0,00	857.683.000,00	0,00	857.683.000,00
4.2.1.02.08	Bagi Hasil Dari Pertambangan Minyak Bumi	399.835.000,00	0,00	399.835.000,00	0,00	399.835.000,00
4.2.1.03	**Bagi Hasil lainnya**	**2.595.612.000,00**	**0,00**	**2.595.612.000,00**	**0,00**	**2.595.612.000,00**
4.2.1.03.01	Bagi Hasil Dari Sawit	2.595.612.000,00	0,00	2.595.612.000,00	0,00	2.595.612.000,00
	JUMLAH	**40.376.807.100,00**	**0,00**	**40.376.807.100,00**	**0,00**	**40.376.807.100,00**

Lampiran 34.a

PEMERINTAH KOTA PANGKALPINANG

LAPORAN REALISASI ANGGARAN BERBANDING DENGAN LAPORAN OPERASIONAL TRANSFER BAGI HASIL PROVINSI

per 31 Desember 2025

KODE REKENING	BAGI HASIL PROVINSI	REALISASI ANGGARAN	PENGURANGAN (REALISASI PIUTANG)	PENERIMAAN KAS (REALISASI TA.2025)	PENAMBAHAN (PIUTANG TA.2025)	LAPORAN OPERASIONAL
4.3.3.01.01	Bagi Hasil Dari Pajak Kendaraan Bermotor (PKB)	7.180.395.157,00	4.942.827.628,00	2.237.567.529,00	0,00	2.237.567.529,00
4.3.3.01.03	Bagi Hasil Dari Bea Balik Nama Kendaraan Bermotor (BBN-KB)	2.584.640.892,00	2.331.819.067,00	252.821.825,00	0,00	252.821.825,00
4.3.3.01.05	Bagi Hasil Dari Pajak Bahan Bakar Kendaraan Bermotor (PBB-KB)	35.569.831.116,00	6.120.855.774,00	29.448.975.342,00	9.091.448.186,00	38.540.423.528,00
4.3.3.01.07	Bagi Hasil Dari Pajak Pengambilan dan Pemanfaatan Air Permukaan	355.573.710,00	64.870.590,00	290.703.120,00	81.701.432,00	372.404.552,00
4.3.3.01.08	Bagi hasil dari Pajak rokok	12.895.955.014,00	1.992.305.176,00	10.903.649.838,00	1.948.455.689,00	12.852.105.527,00
	Total	**58.586.395.889,00**	**15.452.678.235,00**	**43.133.717.654,00**	**11.121.605.307,00**	**54.255.322.961,00**

Lampiran 35

PEMERINTAH KOTA PANGKALPINANG

LAPORAN REALISASI ANGGARAN BERBANDING DENGAN LAPORAN OPERASIONAL LAIN -LAIN PENDAPATAN DAERAH YANG SAH

per 31 Desember 2025

LAIN -LAIN PENDAPATAN DAERAH YANG SAH	REALISASI ANGGARAN	PENGURANGAN (REALISASI PIUTANG)	PENERIMAAN KAS (REALISASI TA 2025)	HIBAH YANG TIDAK MELALUI MEKANISME KAS DAERAH	LAPORAN OPERASIONAL
Pendapatan Hibah	0,00	0,00	0,00	27.161.061.252,86	27.161.061.252,86
Dana Darurat	0,00	0,00	0,00	0,00	0,00
Lain-lain Pendapatan Sesuai dengan Ketentuan	0,00	0,00	0,00	0,00	0,00
JUMLAH	0,00	0,00	0,00	**27.161.061.252,86**	**27.161.061.252,86**

Lampiran 35.a

PEMERINTAH KOTA PANGKALPINANG
RINCIAN PENERIMAAN DAN PENGGUNAAN HIBAH (BARANG ATAU UANG) YANG TIDAK MELALUI MEKANISME APBD TA.2025
per 31 Desember 2025

NO	NAMA OPD PENERIMA HIBAH	NAMA PEMBERI HIBAH	BAST		JENIS HIBAH YANG DITERIMA	BENTUK BANTUAN	NILAI BANTUAN	NILAI BANTUAN (Rp)				PENGGUNAAN UANG			PENGGUNAAN BARANG PERSEDIAAN	NILAI BELANJA MODAL MENJADI ASET TETAP (Rp)					ASET LAINNYA
			NOMOR BAST	TANGGAL		UANG / BARANG	UANG / BARANG (Rp)	DITERIMA	DIGUNAKAN	SISA DANA*)	TANGGAL PENGEMBALIAN SISA DANA	BELANJA PEGAWAI	BELANJA BARANG	BELANJA MODAL		TANAH	PERALATAN MESIN	GEDUNG /BANGUNAN	JALAN,IRIGASI,JARINGAN	ASET TETAP LAINNYA	ASET TAK BERWUJUD
1	2	3	4	5	6	7	8	9	10	11(9-10)	12	13	14	15	16	17	18	19	20	21	22
1	BADAN PENANGGULANGAN BENCANA DAERAH (BPBD)																				
2.	DINAS PENDIDIKAN	Kementerian Pendidikan			Alat Rumah Tangga Lainnya (Home Use)		2.564.640.000,00	2.564.640.000,00	2.564.640.000,00								2.564.640.000,00				
		Kementerian PUPR			Personal Computer		558.656.000,00	558.656.000,00	558.656.000,00								558.656.000,00				
		Kementerian PUPR			Peralatan Personal Computer		35.088.000,00	35.088.000,00	35.088.000,00								35.088.000,00				
		Kementerian Pendidikan			Bangunan Gedung Tempat Pendidikan		3.588.512.481,00	3.588.512.481,00	3.588.512.481,00									3.588.512.481,00			
3.	DINAS KEPENDUDUKAN DAN PENCATATAN SIPIL	Direktorat Jenderal Kependudukan dan Pencatatan Sipil			Blangko KTP Elektronik	Barang	264.837.710,00	264.837.710,00	264.837.710,00						264.837.710,00					-	
4.	DINAS PERUMAHAN & KAWASAN PERMUKIMAN	SWASTA/PERUMAHAN			Tanah	Barang	4.922.901.150,00	4.922.901.150,00	4.922.901.150,00							4.922.901.150,00					
					Jalan	Barang	5.935.222.965,00	5.935.222.965,00	5.935.222.965,00										5.935.222.965,00		
					Bangunan Air	Barang	1.133.755.260	1.133.755.260	1.133.755.260									1.133.755.260			
					Jaringan Listrik Lainnya	Barang	13.496.000	13.496.000	13.496.000										13.496.000,00		

NO	NAMA OPD PENERIMA HIBAH	NAMA PEMBERI HIBAH	BAST		JENIS HIBAH YANG DITERIMA	BENTUK BANTUAN	NILAI BANTUAN	NILAI BANTUAN (Rp)				PENGGUNAAN UANG			PENGGUNAAN BARANG PERSEDIAAN	NILAI BELANJA MODAL MENJADI ASET TETAP (Rp)					ASET LAINNYA
			NOMOR BAST	TANGGAL		UANG / BARANG	UANG / BARANG (Rp)	DITERIMA	DIGUNAKAN	SISA DANA*)	TANGGAL PENGEMBALIAN SISA DANA	BELANJA PEGAWAI	BELANJA BARANG	BELANJA MODAL		TANAH	PERALATAN MESIN	GEDUNG /BANGUNAN	JALAN,IRIGASI,JARINGAN	ASET TETAP LAINNYA	ASET TAK BERWUJUD
1	2	3	4	5	6	7	8	9	10	11(9-10)	12	13	14	15	16	17	18	19	20	21	22
5	DINAS KESEHATAN	Kemenkes	KN.01.08/C.IV/2324/2025	15 Agustus 2025	Kendaraan Bermotor Beroda Dua	Barang	12.825.000,00	12.825.000,00	12.825.000,00								12.825.000,00				
					Alat Pendingin	Barang	3.658.635	3.658.635	3.658.635								3.658.635,00				
		Kemenkes			Obat2an Lainnya	Barang	499.563.311,62	499.563.311,62	499.563.311,62						499.563.311,62						
		Provinsi			OBat2an Lainnya	Barang	7.511.075.169,72	7.511.075.169,72	7.511.075.169,72						7.511.075.169,72						
6	DINAS PEMBERDAYAAN PEREMPUAN,PERLINDUNAN ANAK & KELUARGA	BKKBN PROVINSI			Alat Kontrasepsi (Alkon) & Alat Non Kontrasepsi	Barang	97.857.890,00	97.857.890,00	97.857.890,00						97.857.890,00						
7	KECAMATAN BUKIT INTAN	ANRI DI KEL TEMBERAN DAN KEL.BACANG			Alat Kantor Lainnya (Rak Buku)		2.162.280	2.162.280	2.162.280											2.162.280	
					Bahan Kartografi (Buku)		7.323.560,26	7.323.560,26	7.323.560,26											7.323.560,26	
8	KECAMATAN TAMAN SARI				Alat Kantor Lainnya (Rak Buku)		1.081.140,00	1.081.140,00	1.081.140,00											1.081.140,00	
					Bahan Kartografi (Buku)		3.661.780,13	3.661.780,13	3.661.780,13											3.661.780,13	
9	KECAMATAN GABEK				Alat Kantor Lainnya (Rak Buku)		1.081.140,00	1.081.140,00	1.081.140,00											1.081.140,00	
					Bahan Kartografi (Buku)		3.661.780,13	3.661.780,13	3.661.780,13											3.661.780,13	
JUMLAH							**27.161.061.252,86**	**27.161.061.252,86**	**27.161.061.252,86**	**-**	**-**	**-**	**-**	**-**	**8.373.334.081,34**	**4.922.901.150,00**	**3.174.867.635,00**	**4.722.267.741,00**	**5.948.718.965,00**	**18.971.680,52**	**-**

Lampiran 36

PEMERINTAH KOTA PANGKALPINANG
RINCIAN BEBAN PEGAWAI TAHUN 2025 DAN TAHUN 2024

NO.	URAIAN	SALDO 2025	SALDO 2024	KENAIKAN / PENURUNAN	%
1	Beban Gaji Pokok ASN	181.204.721.101,00	177.025.015.244,00	4.179.705.857,00	2,36
2	Beban Tunjangan Keluarga ASN	15.500.090.772,00	15.133.741.530,00	366.349.242,00	2,42
3	Beban Tunjangan Jabatan ASN	5.341.745.000,00	6.702.714.950,00	(1.360.969.950,00)	(20,30)
4	Beban Tunjangan Fungsional ASN	14.493.453.343,00	12.133.083.684,00	2.360.369.659,00	19,45
5	Beban Tunjangan Fungsional Umum ASN	1.599.072.079,00	1.629.390.000,00	(30.317.921,00)	(1,86)
6	Beban Tunjangan Beras ASN	9.426.814.860,00	9.185.457.120,00	241.357.740,00	2,63
7	Beban Tunjangan PPh/Tunjangan Khusus ASN	310.030.671,00	222.030.908,00	87.999.763,00	39,63
8	Beban Pembulatan Gaji ASN	2.532.336,00	2.505.125,00	27.211,00	1,09
9	Beban Iuran Jaminan Kesehatan ASN	13.639.906.016,00	13.458.673.277,00	181.232.739,00	1,35
10	Beban Iuran Jaminan Kecelakaan Kerja ASN	1.491.427.743,00	1.420.292.939,00	71.134.804,00	5,01
11	Beban Tambahan Penghasilan berdasarkan Beban Kerja ASN	144.426.448.981,00	146.013.000.507,00	(1.586.551.526,00)	(1,09)
12	Beban Tambahan Penghasilan berdasarkan Pertimbangan Objektif Lainnya ASN	45.930.927.861,00	0,00	45.930.927.861,00	100,00
13	Beban Insentif bagi ASN atas Pemungutan Pajak Daerah	0,00	3.869.606.625,00	(3.869.606.625,00)	(100,00)
14	Beban Insentif bagi ASN atas Pemungutan Retribusi Daerah	0,00	457.951.583,00	(457.951.583,00)	(100,00)
15	Beban Tunjangan Khusus Guru (TKG) PNSD	0,00	29.878.691.035,00	(29.878.691.035,00)	(100,00)
16	Beban Tambahan Penghasilan (Tamsil) Guru PNSD	0,00	1.016.750.000,00	(1.016.750.000,00)	(100,00)
17	Beban Jasa Pelayanan Kesehatan bagi ASN	0,00	4.179.325.701,00	(4.179.325.701,00)	(100,00)
18	Beban Honorarium	0,00	3.825.026.800,00	(3.825.026.800,00)	(100,00)
19	Beban Jasa Pengelolaan BMD	0,00	52.155.000,00	(52.155.000,00)	(100,00)
20	Beban Uang Representasi DPRD	668.640.000,00	670.320.000,00	(1.680.000,00)	(0,25)
21	Beban Tunjangan Keluarga DPRD	70.177.800,00	72.668.400,00	(2.490.600,00)	(3,43)
22	Beban Tunjangan Beras DPRD	75.678.900,00	79.010.220,00	(3.331.320,00)	(4,22)
23	Beban Uang Paket DPRD	57.267.000,00	57.435.000,00	(168.000,00)	(0,29)
24	Beban Tunjangan Jabatan DPRD	969.528.000,00	971.964.000,00	(2.436.000,00)	(0,25)
25	Beban Tunjangan Alat Kelengkapan DPRD	101.642.100,00	87.117.450,00	14.524.650,00	16,67
26	Beban Tunjangan Komunikasi Intensif Pimpinan dan Anggota DPRD	3.759.000.000,00	3.780.000.000,00	(21.000.000,00)	(0,56)
27	Beban Tunjangan Reses DPRD	945.000.000,00	619.500.000,00	325.500.000,00	52,54
28	Beban Pembebanan PPh kepada Pimpinan dan Anggota DPRD	0,00	270.396,00	(270.396,00)	(100,00)
29	Beban Tunjangan Kesejahteraan Pimpinan dan Anggota DPRD	4.862.009.458,00	4.831.368.580,00	30.640.878,00	0,63
30	Beban Tunjangan Transportasi DPRD	7.015.050.000,00	6.821.250.000,00	193.800.000,00	2,84
31	Beban Uang Jasa Pengabdian DPRD	0,00	280.035.000,00	(280.035.000,00)	(100,00)
32	Beban Gaji Pokok KDH/WKDH	7.800.000,00	0,00	7.800.000,00	100,00
33	Beban Tunjangan Keluarga KDH/WKDH	504.000,00	0,00	504.000,00	100,00
34	Beban Tunjangan Jabatan KDH/WKDH	17.820.000,00	15.120.000,00	2.700.000,00	17,86
35	Beban Tunjangan Beras KDH/WKDH	579.360,00	0,00	579.360,00	100,00
36	Beban Tunjangan PPh/Tunjangan Khusus KDH/WKDH	31.746,00	0,00	31.746,00	100,00
37	Beban Pembulatan Gaji KDH/WKDH	200,00	0,00	200,00	100,00
38	Beban Insentif bagi KDH/WKDH atas Pemungutan Pajak Daerah	778.051.344,00	597.075.000,00	180.976.344,00	30,31
39	Beban Dana Operasional Pimpinan DPRD	201.600.000,00	168.000.000,00	33.600.000,00	20,00
40	Beban Dana Operasional KDH/WKDH	599.500.000,00	600.000.000,00	(500.000,00)	(0,08)
41	Beban Pembebanan PPh kepada Pimpinan dan Anggota MRP	315.462,00	0,00	315.462,00	100,00
42	Beban Pegawai BLUD	18.872.137.355,37	11.674.887.137,00	7.197.250.218,37	61,65
Jumlah		**472.369.503.488,37**	**457.531.433.211,00**	**14.838.070.277,37**	**3,24**

Lampiran 37

PEMERINTAH KOTA PANGKAL PINANG

LAPORAN REALISASI ANGGARAN BERBANDING DENGAN LAPORAN OPERASIONAL PADA BELANJA PEGAWAI (RINCIAN OBYEK)

PER 31 DESEMBER 2025

NO.	URAIAN	LAPORAN REALISASI ANGGARAN	PENAMBAHAN BEBAN	PENGURANGAN BEBAN	LAPORAN OPERASIONAL
1	Belanja Gaji Pokok ASN	181.205.426.832,00	0,00	705.731,00	181.204.721.101,00
2	Belanja Tunjangan Keluarga ASN	15.500.165.448,00	0,00	74.676,00	15.500.090.772,00
3	Belanja Tunjangan Jabatan ASN	5.341.745.000,00	0,00	0,00	5.341.745.000,00
4	Belanja Tunjangan Fungsional ASN	14.497.753.343,00	0,00	4.300.000,00	14.493.453.343,00
5	Belanja Tunjangan Fungsional Umum ASN	1.599.072.079,00	0,00	0,00	1.599.072.079,00
6	Belanja Tunjangan Beras ASN	9.426.814.860,00	0,00	0,00	9.426.814.860,00
7	Belanja Tunjangan PPh/Tunjangan Khusus ASN	310.038.371,00	0,00	7.700,00	310.030.671,00
8	Belanja Pembulatan Gaji ASN	2.532.529,00	0,00	193,00	2.532.336,00
9	Belanja Iuran Jaminan Kesehatan ASN	13.639.906.016,00	0,00	0,00	13.639.906.016,00
10	Belanja Iuran Jaminan Kecelakaan Kerja ASN	1.491.427.743,00	0,00	0,00	1.491.427.743,00
11	Belanja Iuran Simpanan Peserta Tabungan Perumahan Rakyat ASN	0,00	0,00	0,00	0,00
12	Belanja Tunjangan Khusus	0,00	0,00	0,00	0,00
13	Tambahan Penghasilan berdasarkan Beban Kerja ASN	144.407.428.981,00	19.020.000,00	0,00	144.426.448.981,00
14	Tambahan Penghasilan berdasarkan Pertimbangan Objektif Lainnya ASN	45.930.927.861,00	0,00	0,00	45.930.927.861,00
15	Belanja Insentif bagi ASN atas Pemungutan Pajak Daerah	0,00	0,00	0,00	0,00
16	Belanja bagi ASN atas Insentif Pemungutan Retribusi Daerah	0,00	0,00	0,00	0,00
17	Belanja Tunjangan Profesi Guru (TPG) PNSD	0,00	0,00	0,00	0,00
18	Belanja Tunjangan Khusus Guru (TKG) PNSD	0,00	0,00	0,00	0,00
19	Belanja Tambahan Penghasilan (Tamsil) Guru PNSD	0,00	0,00	0,00	0,00
20	Belanja Jasa Pelayanan Kesehatan bagi ASN	0,00	0,00	0,00	0,00
21	Belanja Honorarium	0,00	0,00	0,00	0,00
22	Belanja Jasa Pengelolaan BMD	0,00	0,00	0,00	0,00
23	Belanja Uang Representasi DPRD	668.640.000,00	0,00	0,00	668.640.000,00
24	Belanja Tunjangan Keluarga DPRD	70.177.800,00	0,00	0,00	70.177.800,00
25	Belanja Tunjangan Beras DPRD	75.678.900,00	0,00	0,00	75.678.900,00
26	Belanja Uang Paket DPRD	57.267.000,00	0,00	0,00	57.267.000,00
27	Belanja Tunjangan Jabatan DPRD	969.528.000,00	0,00	0,00	969.528.000,00
28	Belanja Tunjangan Alat Kelengkapan DPRD	101.642.100,00	0,00	0,00	101.642.100,00
29	Belanja Tunjangan Komunikasi Intensif Pimpinan dan Anggota DPRD	3.759.000.000,00	0,00	0,00	3.759.000.000,00
30	Belanja Tunjangan Reses DPRD	945.000.000,00	0,00	0,00	945.000.000,00
31	Belanja Pembebanan PPh kepada Pimpinan dan Anggota DPRD	0,00	0,00	0,00	0,00
32	Belanja Tunjangan Kesejahteraan Pimpinan dan Anggota DPRD	4.862.009.458,00	0,00	0,00	4.862.009.458,00
33	Belanja Tunjangan Transportasi DPRD	7.015.050.000,00	0,00	0,00	7.015.050.000,00
34	Belanja Uang Jasa Pengabdian DPRD	0,00	0,00	0,00	0,00
35	Belanja Gaji Pokok KDH/WKDH	7.800.000,00	0,00	0,00	7.800.000,00
36	Belanja Tunjangan Keluarga KDH/WKDH	504.000,00	0,00	0,00	504.000,00
37	Belanja Tunjangan Jabatan KDH/WKDH	17.820.000,00	0,00	0,00	17.820.000,00
38	Belanja Tunjangan Beras KDH/WKDH	579.360,00	0,00	0,00	579.360,00
39	Belanja Tunjangan PPh/Tunjangan Khusus KDH/WKDH	31.746,00	0,00	0,00	31.746,00
40	Belanja Pembulatan Gaji KDH/WKDH	200,00	0,00	0,00	200,00
41	Belanja Insentif bagi KDH/WKDH atas Pemungutan Pajak Daerah	778.051.344,00	0,00	0,00	778.051.344,00
42	Belanja Dana Operasional Pimpinan DPRD	201.600.000,00	0,00	0,00	201.600.000,00
43	Belanja Dana Operasional KDH/WKDH	599.500.000,00	0,00	0,00	599.500.000,00
44	Belanja Pembebanan PPh kepada Pimpinan dan Anggota MRP	315.462,00	0,00	0,00	315.462,00
45	Belanja Pegawai BLUD	18.630.059.500,27	7.063.244.173,00	6.821.166.317,90	18.872.137.355,37
Jumlah		**472.113.493.933,27**	**7.082.264.173,00**	**6.826.254.617,90**	**472.369.503.488,37**

Lampiran 37.a

PEMERINTAH KOTA PANGKAL PINANG

LAPORAN REALISASI ANGGARAN BERBANDING DENGAN LAPORAN OPERASIONAL PADA BELANJA PEGAWAI (SUB RINCIAN OBYEK)

PER 31 DESEMBER 2025

NO.	URAIAN	LAPORAN REALISASI ANGGARAN	PENAMBAHAN BEBAN	PENGURANGAN BEBAN	LAPORAN OPERASIONAL
1	Belanja Gaji Pokok PNS	151.273.464.189,00	0,00	705.731,00	151.272.758.458,00
2	Belanja Gaji Pokok PPPK	29.931.962.643,00	0,00	0,00	29.931.962.643,00
3	Belanja Tunjangan Keluarga PNS	13.240.742.525,00	0,00	74.676,00	13.240.667.849,00
4	Belanja Tunjangan Keluarga PPPK	2.259.422.923,00	0,00	0,00	2.259.422.923,00
5	Belanja Tunjangan Jabatan PNS	5.341.745.000,00	0,00	0,00	5.341.745.000,00
6	Belanja Tunjangan Jabatan PPPK	0,00	0,00	0,00	0,00
7	Belanja Tunjangan Fungsional PNS	11.625.410.199,00	0,00	4.300.000,00	11.621.110.199,00
8	Belanja Tunjangan Fungsional PPPK	2.872.343.144,00	0,00	0,00	2.872.343.144,00
9	Belanja Tunjangan Fungsional Umum PNS	1.508.640.416,00	0,00	0,00	1.508.640.416,00
10	Belanja Tunjangan Fungsional Umum PPPK	90.431.663,00	0,00	0,00	90.431.663,00
11	Belanja Tunjangan Beras PNS	7.788.119.240,00	0,00	0,00	7.788.119.240,00
12	Belanja Tunjangan Beras PPPK	1.638.695.620,00	0,00	0,00	1.638.695.620,00
13	Belanja Tunjangan PPh/Tunjangan Khusus PNS	310.037.369,00	0,00	7.700,00	310.029.669,00
14	Belanja Tunjangan PPh/Tunjangan Khusus PPPK	1.002,00	0,00	0,00	1.002,00
15	Belanja Pembulatan Gaji PNS	2.029.587,00	0,00	193,00	2.029.394,00
16	Belanja Pembulatan Gaji PPPK	502.942,00	0,00	0,00	502.942,00
17	Belanja Iuran Jaminan Kesehatan PNS	13.610.753.984,00	0,00	0,00	13.610.753.984,00
18	Belanja Iuran Jaminan Kesehatan PPPK	29.152.032,00	0,00	0,00	29.152.032,00
19	Belanja Iuran Jaminan Kecelakaan Kerja PNS	1.491.427.743,00	0,00	0,00	1.491.427.743,00

NO.	URAIAN	LAPORAN REALISASI ANGGARAN	PENAMBAHAN BEBAN	PENGURANGAN BEBAN	LAPORAN OPERASIONAL
20	Belanja Iuran Simpanan Peserta Tabungan Perumahan Rakyat PNS	0,00	0,00	0,00	0,00
21	Belanja Tunjangan Khusus	0,00	0,00	0,00	0,00
22	Tambahan Penghasilan berdasarkan Beban Kerja PNS	136.607.743.995,00	19.020.000,00	0,00	136.626.763.995,00
23	Tambahan Penghasilan berdasarkan Beban Kerja PPPK	7.799.684.986,00	0,00	0,00	7.799.684.986,00
24	Belanja Insentif bagi ASN atas Pemungutan Pajak Daerah-Pajak Reklame	109.556.250,00	0,00	0,00	109.556.250,00
25	Belanja Insentif bagi ASN atas Pemungutan Pajak Daerah-Pajak Air Tanah	11.756.500,00	0,00	0,00	11.756.500,00
26	Belanja Insentif bagi ASN atas Pemungutan Pajak Daerah-Pajak Sarang Burung Walet	0,00	0,00	0,00	0,00
27	Belanja Insentif bagi ASN atas Pemungutan Pajak Daerah-Pajak Bumi Dan Bangunan Pedesaan dan Perkotaan	561.667.500,00	0,00	0,00	561.667.500,00
28	Belanja Insentif bagi ASN atas Pemungutan Pajak Daerah-Bea Perolehan Hak atas Tanah dan Bangunan	664.830.000,00	0,00	0,00	664.830.000,00
29	Belanja Insentif bagi ASN atas Pemungutan Pajak Daerah-Pajak Barang dan Jasa Tertentu (PBJT)	1.848.987.813,00	0,00	0,00	1.848.987.813,00
30	Belanja Insentif bagi ASN atas Pemungutan Pajak Daerah-Opsen Pajak Kendaraan Bermotor (PKB)	851.521.211,00	0,00	0,00	851.521.211,00
31	Belanja Insentif bagi ASN atas Pemungutan Pajak Daerah-Opsen Bea Balik Nama Kendaraan Bermotor (BBNKB)	318.194.397,00	0,00	0,00	318.194.397,00
32	Belanja Insentif bagi ASN atas Pemungutan Retribusi Daerah-Retribusi Jasa Umum-Pelayanan Kesehatan	0,00	0,00	0,00	0,00
33	Belanja Insentif bagi ASN atas Pemungutan Retribusi Daerah-Retribusi Jasa Umum-Pelayanan Persampahan/Kebersihan	225.000.000,00	0,00	0,00	225.000.000,00
34	Belanja Insentif bagi ASN atas Pemungutan Retribusi Daerah-Retribusi Jasa Umum-Pelayanan Parkir di Tepi Jalan Umum	55.000.000,00	0,00	0,00	55.000.000,00
35	Belanja Insentif bagi ASN atas Pemungutan Retribusi Daerah-Retribusi Jasa Umum-Pelayanan Pasar	34.554.156,00	0,00	0,00	34.554.156,00
36	Belanja Insentif bagi ASN atas Pemungutan Retribusi Daerah-Retribusi Jasa Usaha-Pemakaian Kekayaan Daerah	165.837.040,00	0,00	0,00	165.837.040,00
37	Belanja Insentif bagi ASN atas Pemungutan Retribusi Daerah-Retribusi Jasa Usaha-Pasar Grosir dan/atau Pertokoan	17.003.594,00	0,00	0,00	17.003.594,00
38	Belanja Insentif bagi ASN atas Pemungutan Retribusi Daerah-Retribusi Jasa Usaha-Tempat Khusus Parkir	24.000.000,00	0,00	0,00	24.000.000,00
39	Belanja Insentif bagi ASN atas Pemungutan Retribusi Daerah-Retribusi Jasa Usaha-Rumah Potong Hewan	0,00	0,00	0,00	0,00
40	Belanja Insentif bagi ASN atas Pemungutan Retribusi Daerah-Retribusi Jasa Usaha-Tempat Rekreasi dan Olahraga	15.000.000,00	0,00	0,00	15.000.000,00
41	Belanja Insentif bagi ASN atas Pemungutan Retribusi Daerah-Retribusi Perizinan Tertentu-Persetujuan Bangunan Gedung	0,00	0,00	0,00	0,00
42	Belanja Insentif bagi ASN atas Pemungutan Retribusi Daerah-Retribusi Perizinan Tertentu-Penggunaan Tenaga Kerja Asing (TKA)	0,00	0,00	0,00	0,00

NO.	URAIAN	LAPORAN REALISASI ANGGARAN	PENAMBAHAN BEBAN	PENGURANGAN BEBAN	LAPORAN OPERASIONAL
43	Belanja Insentif bagi ASN atas Pemungutan Retribusi Daerah-Retribusi Jasa Usaha-Retribusi Pelayanan Tempat Rekreasi, Pariwisata, dan Olahraga	0,00	0,00	0,00	0,00
44	Belanja Tunjangan Profesi Guru (TPG) PNSD	40.383.760.200,00	0,00	0,00	40.383.760.200,00
45	Belanja Tambahan Penghasilan (Tamsil) Guru PNSD	621.500.000,00	0,00	0,00	621.500.000,00
46	Belanja Jasa Pengelolaan BMD yang Menghasilkan Pendapatan	2.268.000,00	0,00	0,00	2.268.000,00
47	Belanja Jasa Pengelolaan BMD yang Tidak Menghasilkan Pendapatan	20.491.200,00	0,00	0,00	20.491.200,00
48	Belanja Insentif bagi ASN atas Pemungutan Pajak Hotel	0,00	0,00	0,00	0,00
49	Belanja Insentif bagi ASN atas Pemungutan Pajak Restoran	0,00	0,00	0,00	0,00
50	Belanja Insentif bagi ASN atas Pemungutan Pajak Hiburan	0,00	0,00	0,00	0,00
51	Belanja Insentif bagi ASN atas Pemungutan Pajak Reklame	0,00	0,00	0,00	0,00
52	Belanja Insentif bagi ASN atas Pemungutan Pajak Penerangan Jalan	0,00	0,00	0,00	0,00
53	Belanja Insentif bagi ASN atas Pemungutan Pajak Parkir	0,00	0,00	0,00	0,00
54	Belanja Insentif bagi ASN atas Pemungutan Pajak Air Tanah	0,00	0,00	0,00	0,00
55	Belanja Insentif bagi ASN atas Pemungutan Pajak Sarang Burung Walet	0,00	0,00	0,00	0,00
56	Belanja Insentif bagi ASN atas Pemungutan Pajak Bumi Dan Bangunan Pedesaan Dan Perkotaan	0,00	0,00	0,00	0,00
57	Belanja Insentif bagi ASN atas Pemungutan Bea Perolehan Hak atas Tanah dan Bangunan	0,00	0,00	0,00	0,00
58	Belanja Insentif bagi ASN atas Pemungutan Retribusi Jasa Umum-Pelayanan Kesehatan	0,00	0,00	0,00	0,00
59	Belanja Insentif bagi ASN atas Pemungutan Retribusi Jasa Umum-Pelayanan Persampahan/Kebersihan	0,00	0,00	0,00	0,00
60	Belanja Insentif bagi ASN atas Pemungutan Retribusi Jasa Umum-Pelayanan Parkir di Tepi Jalan Umum	0,00	0,00	0,00	0,00
61	Belanja Insentif bagi ASN atas Pemungutan Retribusi Jasa Umum-Pelayanan Pasar	0,00	0,00	0,00	0,00
62	Belanja Insentif bagi ASN atas Pemungutan Retribusi Jasa Umum-Pengujian Kendaraan Bermotor	0,00	0,00	0,00	0,00
63	Belanja Insentif bagi ASN atas Pemungutan Retribusi Jasa Umum-Pemeriksaan Alat Pemadam Kebakaran	0,00	0,00	0,00	0,00
64	Belanja Insentif bagi ASN atas Pemungutan Retribusi Jasa Umum-Penyediaan dan/atau Penyedotan Kakus yang Dilakukan oleh Pemerintah Daerah	0,00	0,00	0,00	0,00
65	Belanja Insentif bagi ASN atas Pemungutan Retribusi Jasa Umum-Pelayanan Tera/Tera Ulang	0,00	0,00	0,00	0,00
66	Belanja Insentif bagi ASN atas Pemungutan Retribusi Jasa Usaha-Pemakaian Kekayaan Daerah	0,00	0,00	0,00	0,00
67	Belanja Insentif bagi ASN atas Pemungutan Retribusi Jasa Usaha-Pasar Grosir dan/atau Pertokoan	0,00	0,00	0,00	0,00
68	Belanja Insentif bagi ASN atas Pemungutan Retribusi Jasa Usaha-Terminal	0,00	0,00	0,00	0,00
69	Belanja Insentif bagi ASN atas Pemungutan Retribusi Jasa Usaha-Tempat Khusus Parkir	0,00	0,00	0,00	0,00
70	Belanja Insentif bagi ASN atas Pemungutan Retribusi Jasa Usaha-Rumah Potong Hewan	0,00	0,00	0,00	0,00
71	Belanja Insentif bagi ASN atas Pemungutan Retribusi Jasa Usaha-Tempat Rekreasi dan Olahraga	0,00	0,00	0,00	0,00
72	Belanja Insentif bagi ASN atas Pemungutan Retribusi Perizinan Tertentu-Izin Mendirikan Bangunan	0,00	0,00	0,00	0,00
73	Belanja Insentif bagi ASN atas Pemungutan Retribusi Perizinan Tertentu-Izin Trayek untuk Menyediakan Pelayanan Angkutan Umum	0,00	0,00	0,00	0,00
74	Belanja Insentif bagi ASN atas Pemungutan Retribusi Perizinan Tertentu-Persetujuan Bangunan Gedung	0,00	0,00	0,00	0,00
75	Belanja TPG PNSD	0,00	0,00	0,00	0,00

NO.	URAIAN	LAPORAN REALISASI ANGGARAN	PENAMBAHAN BEBAN	PENGURANGAN BEBAN	LAPORAN OPERASIONAL
76	Belanja TKG PNSD	0,00	0,00	0,00	0,00
77	Belanja Tamsil Guru PNSD	0,00	0,00	0,00	0,00
78	Belanja Jasa Pelayanan Kesehatan bagi ASN	0,00	0,00	0,00	0,00
79	Belanja Honorarium Penanggungjawaban Pengelola Keuangan	0,00	0,00	0,00	0,00
80	Belanja Honorarium Pengadaan Barang/Jasa	0,00	0,00	0,00	0,00
81	Belanja Honorarium Perangkat Unit Kerja Pengadaan Barang dan Jasa (UKPBJ)	0,00	0,00	0,00	0,00
82	Belanja Jasa Pengelolaan BMD yang Menghasilkan Pendapatan	0,00	0,00	0,00	0,00
83	Belanja Jasa Pengelolaan BMD yang Tidak Menghasilkan Pendapatan	0,00	0,00	0,00	0,00
84	Belanja Uang Representasi DPRD	668.640.000,00	0,00	0,00	668.640.000,00
85	Belanja Tunjangan Keluarga DPRD	70.177.800,00	0,00	0,00	70.177.800,00
86	Belanja Tunjangan Beras DPRD	75.678.900,00	0,00	0,00	75.678.900,00
87	Belanja Uang Paket DPRD	57.267.000,00	0,00	0,00	57.267.000,00
88	Belanja Tunjangan Jabatan DPRD	969.528.000,00	0,00	0,00	969.528.000,00
89	Belanja Tunjangan Alat Kelengkapan DPRD	101.642.100,00	0,00	0,00	101.642.100,00
90	Belanja Tunjangan Komunikasi Intensif Pimpinan dan Anggota DPRD	3.759.000.000,00	0,00	0,00	3.759.000.000,00
91	Belanja Tunjangan Reses DPRD	945.000.000,00	0,00	0,00	945.000.000,00
92	Belanja Pembebanan PPh kepada Pimpinan dan Anggota DPRD	0,00	0,00	0,00	0,00
93	Belanja Tunjangan Perumahan DPRD	4.862.009.458,00	0,00	0,00	4.862.009.458,00
94	Belanja Tunjangan Transportasi DPRD	7.015.050.000,00	0,00	0,00	7.015.050.000,00
95	Belanja Uang Jasa Pengabdian DPRD	0,00	0,00	0,00	0,00
96	Belanja Gaji Pokok KDH/WKDH	7.800.000,00	0,00	0,00	7.800.000,00
97	Belanja Tunjangan Keluarga KDH/WKDH	504.000,00	0,00	0,00	504.000,00
98	Belanja Tunjangan Jabatan KDH/WKDH	17.820.000,00	0,00	0,00	17.820.000,00
99	Belanja Tunjangan Beras KDH/WKDH	579.360,00	0,00	0,00	579.360,00
100	Belanja Tunjangan PPh/Tunjangan Khusus KDH/WKDH	31.746,00	0,00	0,00	31.746,00
101	Belanja Pembulatan Gaji KDH/WKDH	200,00	0,00	0,00	200,00
102	Belanja Insentif bagi KDH/WKDH atas Pemungutan Pajak Hotel	0,00	0,00	0,00	0,00
103	Belanja Insentif bagi KDH/WKDH atas Pemungutan Pajak Restoran	0,00	0,00	0,00	0,00
104	Belanja Insentif bagi KDH/WKDH atas Pemungutan Pajak Hiburan	0,00	0,00	0,00	0,00
105	Belanja Insentif bagi KDH/WKDH atas Pemungutan Pajak Reklame	3.750.000,00	0,00	0,00	3.750.000,00
106	Belanja Insentif bagi KDH/WKDH atas Pemungutan Pajak Penerangan Jalan	0,00	0,00	0,00	0,00
107	Belanja Insentif bagi KDH/WKDH atas Pemungutan Pajak Parkir	0,00	0,00	0,00	0,00
108	Belanja Insentif bagi KDH/WKDH atas Pemungutan Pajak Air Tanah	700.000,00	0,00	0,00	700.000,00
109	Belanja Insentif bagi KDH/WKDH atas Pemungutan Pajak Sarang Burung Walet	0,00	0,00	0,00	0,00
110	Belanja Insentif bagi KDH/WKDH atas Pemungutan Pajak Bumi dan Bangunan Perdesaan dan Perkotaan	67.500.000,00	0,00	0,00	67.500.000,00
111	Belanja Insentif bagi KDH/WKDH atas Pemungutan Bea Perolehan Hak atas Tanah dan Bangunan	109.809.000,00	0,00	0,00	109.809.000,00
112	Belanja Insentif bagi KDH/WKDH atas Pemungutan Pajak Barang dan Jasa Tertentu (PBJT)	402.088.375,00	0,00	0,00	402.088.375,00
113	Belanja Insentif bagi KDH/WKDH atas Pemungutan Opsen Pajak Kendaraan Bermotor [(],PKB],	141.375.217,00	0,00	0,00	141.375.217,00
114	Belanja Insentif bagi KDH/WKDH atas Pemungutan Opsen Bea Balik Nama Kendaraan Bermotor [(],BBNKB],	52.828.752,00	0,00	0,00	52.828.752,00

NO.	URAIAN	LAPORAN REALISASI ANGGARAN	PENAMBAHAN BEBAN	PENGURANGAN BEBAN	LAPORAN OPERASIONAL
115	Belanja Dana Operasional Pimpinan DPRD	201.600.000,00	0,00	0,00	201.600.000,00
116	Belanja Dana Operasional KDH/WKDH	599.500.000,00	0,00	0,00	599.500.000,00
117	Belanja Pembebanan PPh kepada Pimpinan dan Anggota MRP	315.462,00	0,00	0,00	315.462,00
118	Belanja Pegawai BLUD	18.630.059.500,27	7.063.244.173,00	6.821.166.317,90	18.872.137.355,37
Jumlah		**472.113.493.933,27**	**7.082.264.173,00**	**6.826.254.617,90**	**472.369.503.488,37**

Lampiran 38

PEMERINTAH KOTA PANGKALPINANG
RINCIAN BEBAN BARANG DAN JASA TAHUN 2025 DAN TAHUN 2024

NO.	URAIAN	SALDO 2025	SALDO 2024	KENAIKAN / PENURUNAN	%
1	Beban Barang Pakai Habis	47.690.073.664,92	55.790.331.488,67	(8.100.257.823,75)	(14,52)
2	Beban Barang Tak Habis Pakai	1.052.369.840,00	1.368.734.500,00	(316.364.660,00)	(23,11)
3	Beban Aset Tetap yang Tidak Memenuhi Kriteria Kapitalisasi	552.524.989,00	65.946.850,00	486.578.139,00	737,83
4	Beban Jasa Kantor	138.336.356.735,00	150.584.478.116,00	(12.248.121.381,00)	(8,13)
5	Beban Iuran Jaminan/Asuransi	20.353.343.763,31	19.632.160.067,28	721.183.696,03	3,67
6	Beban Sewa Peralatan dan Mesin	1.686.550.380,00	2.468.984.398,00	(782.434.018,00)	(31,69)
7	Beban Sewa Gedung dan Bangunan	2.113.152.968,37	2.729.800.000,00	(616.647.031,63)	(22,59)
8	Beban Sewa Aset Tetap Lainnya	17.990.000,00	128.500.000,00	(110.510.000,00)	(86,00)
9	Beban Jasa Konsultansi Konstruksi	469.611.765,26	3.055.097.523,69	(2.585.485.758,43)	(84,63)
10	Beban Jasa Konsultansi Non Konstruksi	243.000.700,00	622.447.900,00	(379.447.200,00)	(60,96)
11	Beban Beasiswa Pendidikan PNS	52.500.000,00	46.000.000,00	6.500.000,00	14,13
12	Beban Kursus/Pelatihan, Sosialisasi, Bimbingan Teknis serta Pendidikan dan Pelatihan	1.392.050.485,00	566.077.164,00	825.973.321,00	145,91
13	Beban Jasa Insentif Pemungutan Pajak Daerah bagi Pegawai Non ASN	325.947.750,00	1.473.357.675,00	(1.147.409.925,00)	(77,88)
14	Beban Pemeliharaan Peralatan dan Mesin	13.086.520.508,00	15.552.263.454,00	(2.465.742.946,00)	(15,85)
15	Beban Pemeliharaan Gedung dan Bangunan	1.234.331.677,68	3.179.775.385,04	(1.945.443.707,36)	(61,18)
16	Beban Pemeliharaan Jalan, Jaringan, dan Irigasi	2.494.857.520,00	5.786.662.870,00	(3.291.805.350,00)	(56,89)
17	Beban Pemeliharaan Aset Tidak Berwujud	19.980.000,00	20.000.000,00	(20.000,00)	(0,10)
18	Beban Perjalanan Dinas Dalam Daerah	41.310.137.056,00	69.496.602.479,00	(28.186.465.423,00)	(40,56)
19	Beban Perjalanan Dinas Luar Negeri	0,00	79.174.137,00	(79.174.137,00)	(100,00)
20	Beban Uang yang Diberikan kepada Pihak Ketiga/Pihak Lain/Masyarakat	1.227.289.475,00	2.993.912.750,00	(1.766.623.275,00)	(59,01)
21	Beban Jasa yang Diberikan kepada Pihak Ketiga/Pihak Lain/Masyarakat	1.194.050.483,00	501.515.314,00	692.535.169,00	138,09
22	Beban Barang dan Jasa BOS	0,00	18.535.130.028,51	(18.535.130.028,51)	(100,00)
23	Beban Barang dan Jasa BOSP-BOS	18.539.689.154,16	0,00	18.539.689.154,16	100,00
24	Beban Barang dan Jasa BOSP-BOP PAUD	413.359.269,00	442.734.173,00	(29.374.904,00)	(6,63)
25	Beban Barang dan Jasa BOSP-BOP Kesetaraan	494.980.500,00	407.222.000,00	87.758.500,00	21,55
26	Beban Barang dan Jasa BOK Puskesmas	5.800.769.679,00	8.679.336.758,00	(2.878.417.079,00)	(33,16)
27	Beban Barang dan Jasa BLUD	37.100.412.927,14	32.851.654.104,05	4.248.758.823,09	12,93
Jumlah		**337.201.851.289,84**	**397.057.899.135,24**	**(59.855.897.845,40)**	**(15,07)**

Lampiran 39

PEMERINTAH KOTA PANGKAL PINANG

LAPORAN REALISASI ANGGARAN BERBANDING DENGAN LAPORAN OPERASIONAL PADA BELANJA BARANG DAN JASA (RINCIAN OBYEK)

PER 31 DESEMBER 2025

NO.	URAIAN	LAPORAN REALISASI ANGGARAN	PENAMBAHAN BEBAN	PENGURANGAN BEBAN	LAPORAN OPERASIONAL
1	Belanja Barang Pakai Habis	37.329.325.596,00	58.513.723.139,09	48.177.050.970,17	47.665.997.764,92
2	Belanja Barang Tak Habis Pakai	1.424.149.590,00	0,00	371.779.750,00	1.052.369.840,00
3	Belanja Aset Tetap yang Tidak Memenuhi Kriteria Kapitalisasi	1.004.160.626,00	0,00	451.635.637,00	552.524.989,00
4	Belanja Jasa Kantor	138.580.490.050,00	662.570.468,00	906.703.783,00	138.336.356.735,00
5	Belanja Iuran Jaminan/Asuransi	20.186.713.139,00	167.722.088,31	1.091.464,00	20.353.343.763,31
6	Belanja Sewa Peralatan dan Mesin	2.368.417.047,00	132.536.301,37	0,00	2.500.953.348,37
7	Belanja Sewa Gedung dan Bangunan	1.298.750.000,00	0,00	0,00	1.298.750.000,00
8	Belanja Sewa Aset Tetap Lainnya	17.990.000,00	0,00	0,00	17.990.000,00
9	Belanja Jasa Konsultansi Konstruksi	1.837.331.519,00	0,00	1.367.719.753,74	469.611.765,26
10	Belanja Jasa Konsultansi Non Konstruksi	243.000.700,00	0,00	0,00	243.000.700,00
11	Belanja Beasiswa Pendidikan PNS	52.500.000,00	0,00	0,00	52.500.000,00
12	Belanja Kursus/Pelatihan, Sosialisasi, Bimbingan Teknis serta Pendidikan dan Pelatihan	93.826.000,00	0,00	0,00	93.826.000,00
13	Belanja Jasa Insentif bagi Pegawai Non ASN atas Pemungutan Pajak Daerah	1.624.172.235,00	0,00	0,00	1.624.172.235,00
14	Belanja Pemeliharaan Peralatan dan Mesin	13.968.047.508,00	47.305.000,00	928.832.000,00	13.086.520.508,00
15	Belanja Pemeliharaan Gedung dan Bangunan	1.268.823.799,00	267.267.845,60	277.684.066,92	1.258.407.577,68
16	Belanja Pemeliharaan Jalan, Jaringan, dan Irigasi	2.494.857.520,00	0,00	0,00	2.494.857.520,00
17	Belanja Pemeliharaan Aset Tidak Berwujud	19.980.000,00	0,00	0,00	19.980.000,00
18	Belanja Perjalanan Dinas Dalam Negeri	41.353.817.056,00	0,00	43.680.000,00	41.310.137.056,00
19	Belanja Uang yang Diberikan kepada Pihak Ketiga/Pihak Lain/Masyarakat	1.227.289.475,00	0,00	0,00	1.227.289.475,00
20	Belanja Jasa yang Diberikan kepada Pihak Ketiga/Pihak Lain/Masyarakat	1.194.050.483,00	0,00	0,00	1.194.050.483,00
22	Belanja Barang dan Jasa BOSP-BOS	18.606.203.344,00	0,00	66.514.189,84	18.539.689.154,16
23	Belanja Barang dan Jasa BOSP-BOP PAUD	413.359.269,00	0,00	0,00	413.359.269,00
24	Belanja Barang dan Jasa BOSP-BOP Kesetaraan	494.980.500,00	0,00	0,00	494.980.500,00
25	Belanja Barang dan Jasa BOK Puskesmas	5.800.769.679,00	0,00	0,00	5.800.769.679,00
26	Belanja Barang dan Jasa BLUD	38.396.396.140,50	8.058.841.717,82	9.354.824.931,18	37.100.412.927,14
Jumlah		**331.299.401.275,50**	**67.849.966.560,19**	**61.947.516.545,85**	**337.201.851.289,84**

Lampiran 39.a

PEMERINTAH KOTA PANGKAL PINANG

LAPORAN REALISASI ANGGARAN BERBANDING DENGAN LAPORAN OPERASIONAL PADA BELANJA BARANG DAN JASA (SUB RINCIAN OBYEK)

PER 31 DESEMBER 2025

No.	Uraian	Laporan Realisasi Anggaran	Penambahan Beban LO Tahun 2025	Pengurangan Beban LO Tahun 2025	Laporan Operasional
1	Belanja Bahan-Bahan Bangunan dan Konstruksi	200.514.650,00	83.184.540,00	76.698.630,00	207.000.560,00
2	Belanja Bahan-Bahan Kimia	671.510.227,00	786.158.718,70	643.420.310,15	814.248.635,55
3	Belanja Bahan-Bahan Bakar dan Pelumas	101.635.393,00	1.216.871.900,00	387.092.200,00	931.415.093,00
4	Belanja Bahan-Bahan Baku	604.063.355,00	-	-	604.063.355,00
5	Belanja Bahan-Bahan/Bibit Tanaman	31.180.000,00	450.000,00	1.776.000,00	29.854.000,00
6	Belanja Bahan-Isi Tabung Pemadam Kebakaran	32.728.760,00	1.820.000,00	1.650.000,00	32.898.760,00
7	Belanja Bahan-Isi Tabung Gas	31.847.920,00	880.000,00	880.000,00	31.847.920,00
8	Belanja Bahan-Bahan/Bibit Ternak/Bibit Ikan	4.774.110,00	4.782.000,00	9.457.474,00	98.636,00
9	Belanja Bahan-Bahan Lainnya	4.951.513.572,00	5.070.626.455,09	8.781.994.335,63	1.240.145.691,46
10	Belanja Suku Cadang-Suku Cadang Alat Angkutan	-	-	-	-
11	Belanja Suku Cadang-Suku Cadang Alat Besar	-	-	-	-
12	Belanja Suku Cadang-Suku Cadang Alat Kedokteran	-	4.589.160,00	4.195.110,00	394.050,00
13	Belanja Suku Cadang-Suku Cadang Alat Labortorium	-	191.403.189,00	133.435.930,00	57.967.259,00
14	Belanja Suku Cadang-Suku Cadang Alat Studio dan Komunikasi	-	-	-	-
15	Belanja Suku Cadang-Suku Cadang Alat Bengkel	7.386.555,00	2.670.000,00	2.670.000,00	7.386.555,00
16	Belanja Suku Cadang-Suku Cadang Lainnya	532.084.851,00	7.920.000,00	34.007.320,00	505.997.531,00
17	Belanja Alat/Bahan untuk Kegiatan Kantor- Alat Tulis Kantor	1.338.031.794,00	99.664.119,94	85.102.398,00	1.352.593.515,94
18	Belanja Alat/Bahan untuk Kegiatan Kantor- Kertas dan Cover	628.611.149,00	113.887.965,00	60.279.955,00	682.219.159,00
19	Belanja Alat/Bahan untuk Kegiatan Kantor- Bahan Cetak	3.216.288.261,00	1.497.980.213,90	1.095.655.297,92	3.618.613.176,98
20	Belanja Alat/Bahan untuk Kegiatan Kantor- Benda Pos	191.542.080,00	2.580.000,00	17.910.500,00	176.211.580,00
21	Belanja Alat/Bahan untuk Kegiatan Kantor- Bahan Komputer	1.024.485.236,00	388.897.227,00	279.422.016,44	1.133.960.446,56
22	Belanja Alat/Bahan untuk Kegiatan Kantor- Perabot Kantor	868.446.581,00	284.522.059,00	222.531.898,00	930.436.742,00
23	Belanja Alat/Bahan untuk Kegiatan Kantor- Alat Listrik	392.940.862,00	152.933.893,00	90.448.245,00	455.426.510,00
24	Belanja Alat/Bahan untuk Kegiatan Kantor- Perlengkapan Dinas	123.999.886,00	1.320.000,00	1.320.000,00	123.999.886,00
25	Belanja Alat/Bahan untuk Kegiatan Kantor- Perlengkapan Pendukung Olahraga	-	162.022.470,00	140.675.550,00	21.346.920,00
26	Belanja Alat/Bahan untuk Kegiatan Kantor- Suvenir/Cendera Mata	221.818.187,00	15.750.000,00	-	237.568.187,00
27	Belanja Alat/Bahan untuk Kegiatan Kantor- Alat/Bahan untuk Kegiatan Kantor Lainnya	143.847.161,00	360.746.779,53	343.554.086,38	161.039.854,15
28	Belanja Obat-Obatan-Obat	-	16.146.748.832,22	7.796.229.782,39	8.350.519.049,83
29	Belanja Obat-Obatan-Obat-Obatan Lainnya	1.701.793.749,00	15.430.659.378,71	12.249.046.393,99	4.883.406.733,72
30	Belanja Barang untuk Dijual/Diserahkan kepada Masyarakat	1.970.346.741,00	2.195.065.150,00	2.000.218.537,27	2.165.193.353,73
31	Belanja Persediaan untuk Dijual/Diserahkan-Persediaan untuk Dijual/Diserahkan Lainnya	2.660.418.047,00	14.127.156.980,00	13.691.713.080,00	3.095.861.947,00
32	Belanja natura dan Pakan-Pakan	266.069.750,00	160.994.508,00	25.665.920,00	401.398.338,00
33	Belanja Natura dan Pakan-Natura dan Pakan Lainnya	-	1.437.600,00	-	1.437.600,00
34	Belanja Persediaan Penelitian-Persediaan Penelitian Lainnya	79.947.000,00	-	-	79.947.000,00
35	Belanja Makanan dan Minuman Rapat	2.218.634.514,00	-	-	2.218.634.514,00
36	Belanja Makanan dan Minuman Jamuan Tamu	1.778.838.369,00	-	-	1.778.838.369,00
37	Belanja Penambah Daya Tahan Tubuh	3.851.962.760,00	-	-	3.851.962.760,00
38	Belanja Makanan dan Minuman pada Fasilitas Pelayanan Urusan Pendidikan	1.134.745.000,00	-	-	1.134.745.000,00
39	Belanja Makanan dan Minuman pada Fasilitas Pelayanan Urusan Kesehatan	348.678.000,00	-	-	348.678.000,00
40	Belanja Makanan dan Minuman pada Fasilitas Pelayanan Urusan Sosial	-	-	-	-
41	Belanja Makanan dan Minuman Aktivitas Lapangan	4.002.296.275,00	-	-	4.002.296.275,00
42	Belanja Pakaian Dinas KDH dan WKDH	79.920.000,00	-	-	79.920.000,00

No.	Uraian	Laporan Realisasi Anggaran	Penambahan Beban LO Tahun 2025	Pengurangan Beban LO Tahun 2025	Laporan Operasional
43	Belanja Pakaian Sipil Harian (PSH)	119.880.000,00	-	-	119.880.000,00
44	Belanja Pakaian Sipil Lengkap (PSL)	11.313.350,00	-	-	11.313.350,00
45	Belanja Pakaian Dinas Harian (PDH)	234.303.339,00	-	-	234.303.339,00
46	Belanja Pakaian Dinas Lapangan (PDL)	722.781.603,00	-	-	722.781.603,00
47	Belanja Pakaian Sipil Resmi (PSR)	89.677.502,00	-	-	89.677.502,00
48	Belanja Pakaian Dinas Upacara (PDU)	24.250.000,00	-	-	24.250.000,00
49	Belanja Pakaian Penyelamatan	-	-	-	-
50	Belanja Pakaian Siaga	-	-	-	-
51	Belanja Pakaian Teknik	-	-	-	-
52	Belanja Pakaian Pelatihan Kerja	28.040.062,00	-	-	28.040.062,00
53	Belanja Pakaian Kerja Laboratorium	-	-	-	-
54	Belanja Pakaian Kerja Bengkel	-	-	-	-
55	Belanja Pakaian KORPRI	-	-	-	-
56	Belanja Pakaian Adat Daerah	113.179.000,00	-	-	113.179.000,00
57	Belanja Pakaian Batik Tradisional	124.975.001,00	-	-	124.975.001,00
58	Belanja Pakaian Olahraga	301.024.944,00	-	-	301.024.944,00
59	Belanja Pakaian Paskibraka	147.000.000,00	-	-	147.000.000,00
60	Belanja Pakaian Jas/Safari	-	-	-	-
61	Belanja Komponen-Komponen Peralatan	717.792.501,00	-	12.425.000,00	705.367.501,00
62	Belanja Komponen-Attachment	474.663.750,00	-	359.354.750,00	115.309.000,00
63	Belanja Komponen-Komponen Rambu-Rambu	-	-	-	-
64	Belanja Komponen-Komponen Lainnya	231.693.339,00	-	-	231.693.339,00
65	Belanja Peralatan dan Mesin-Alat Angkutan-Alat Angkutan Darat Bermotor-Kendaraan Bermotor Penumpang	249.196.650,00	-	-	249.196.650,00
66	Belanja Peralatan dan Mesin-Alat Bengkel dan Alat Ukur-Alat Bengkel Tak Bermesin-Peralatan Ukur, Gip dan Feeting	8.325.000,00	-	8.325.000,00	-
67	Belanja Peralatan dan Mesin-Alat Bengkel dan Alat Ukur-Alat Bengkel Tak Bermesin-Perkakas Bengkel Kerja	2.220.000,00	-	2.220.000,00	-
68	Belanja Peralatan dan Mesin-Alat Kantor dan Rumah Tangga-Alat Kantor-Alat Kantor Lainnya	20.879.500,00	-	20.479.500,00	400.000,00
69	Belanja Peralatan dan Mesin-Alat Kantor dan Rumah Tangga-Alat Rumah Tangga-Alat Pembersih	-	-	-	-
70	Belanja Peralatan dan Mesin-Alat Kantor dan Rumah Tangga-Alat Rumah Tangga-Alat Dapur	-	-	-	-
71	Belanja Peralatan dan Mesin-Alat Studio, Komunikasi, dan Pemancar-Alat Studio-Peralatan Studio Audio	-	-	-	-
72	Belanja Peralatan dan Mesin-Alat Kedokteran dan Kesehatan-Alat Kesehatan Umum-Alat Kesehatan Umum Lainnya	-	-	-	-
73	Belanja Peralatan dan Mesin-Alat Kantor dan Rumah Tangga-Alat Rumah Tangga-Alat Rumah Tangga Lainnya [(],Home U	130.890.000,00	-	-	130.890.000,00
74	Belanja Peralatan dan Mesin-Komputer-Komputer Unit-Komputer Unit Lainnya	-	-	-	-
75	Belanja Peralatan dan Mesin-Alat Pengeboran-Alat Pengeboran Mesin-Alat Pengeboran Mesin Lainnya	-	-	-	-
76	Belanja Peralatan dan Mesin-Komputer-Peralatan Komputer-Peralatan Personal Computer	20.925.000,00	-	20.925.000,00	-
77	Belanja Peralatan dan Mesin-Rambu-rambu-Rambu-rambu Lalu Lintas Darat-Rambu-Rambu Lalu Lintas Darat Lainnya	-	-	-	-
78	Belanja Peralatan dan Mesin-Alat Keselamatan Kerja-Alat SAR-Alat Penolong	72.816.000,00	-	-	72.816.000,00
79	Belanja Gedung dan Bangunan-Monumen-Candi/Tugu Peringatan/Prasasti-Tugu	-	-	-	-
80	Belanja Jalan, Jaringan, dan Irigasi-Bangunan Air-Bangunan Pengairan Pasang Surut-Saluran Pembuang Pasang Surut	-	-	-	-
81	Belanja Jalan, Jaringan, dan Irigasi-Instalasi-Instalasi Pengolahan Sampah-Instalasi Pengolahan Sampah Lainnya	-	-	-	-
82	Belanja Jalan, Jaringan, dan Irigasi-Instalasi-Instalasi Air Bersih/Air Baku-Instalasi Air Bersih/Air Baku Lainnya	498.908.476,00	-	399.686.137,00	99.222.339,00
83	Belanja Jasa Pengelolaan BMD yang Tidak Menghasilkan Pendapatan	155.894.400,00	-	-	155.894.400,00
84	Honorarium Narasumber atau Pembahas, Moderator, Pembawa Acara, dan Panitia	4.695.343.108,00	-	-	4.695.343.108,00
85	Honorarium Tim Pelaksana Kegiatan dan Sekretariat Tim Pelaksana Kegiatan	-	-	-	-
86	Honorarium Pemberi Keterangan Ahli, Saksi Ahli, dan Beracara	108.000.000,00	-	-	108.000.000,00
87	Honorarium Penyuluhan atau Pendampingan	-	-	-	-
88	Honorarium Rohaniwan	2.800.000,00	-	-	2.800.000,00
89	Honorarium Tim Penyusunan Jurnal, Buletin, Majalah, Pengelola Teknologi Informasi dan Pengelola Website	203.950.000,00	-	-	203.950.000,00

No.	Uraian	Laporan Realisasi Anggaran	Penambahan Beban LO Tahun 2025	Pengurangan Beban LO Tahun 2025	Laporan Operasional
90	Honorarium Penyelenggara Ujian	5.400.000,00	-	-	5.400.000,00
91	Honorarium Penyelenggaraan Kegiatan Pendidikan dan Pelatihan	43.000.000,00	-	-	43.000.000,00
92	Honorarium Tim Anggaran Pemerintah Daerah	579.700.000,00	-	-	579.700.000,00
93	Belanja Jasa Tenaga Pendidikan	3.591.080.016,00	-	-	3.591.080.016,00
94	Belanja Jasa Tenaga Kesehatan	1.468.265.842,00	-	-	1.468.265.842,00
95	Belanja Jasa Tenaga Laboratorium	311.124.504,00	-	-	311.124.504,00
96	Belanja Jasa Tenaga Penanganan Prasarana dan Sarana Umum	16.960.003.576,00	-	-	16.960.003.576,00
97	Belanja Jasa Tenaga Ketenteraman, Ketertiban Umum, dan Perlindungan Masyarakat	6.216.426.608,00	-	-	6.216.426.608,00
98	Belanja Jasa Tenaga Pemadam Kebakaran dan Penyelamatan	3.636.125.060,00	-	-	3.636.125.060,00
99	Belanja Jasa Tenaga Penanganan Bencana	3.112.533.744,00	-	-	3.112.533.744,00
100	Belanja Jasa Tenaga Penanganan Sosial	996.710.940,00	-	-	996.710.940,00
101	Belanja Jasa Tenaga Perhubungan	2.489.032.476,00	-	-	2.489.032.476,00
102	Belanja Jasa Tenaga Teknis Pertanian dan Pangan	761.442.872,00	-	-	761.442.872,00
103	Belanja Jasa Tenaga Arsip dan Perpustakaan	232.834.336,00	-	-	232.834.336,00
104	Belanja Jasa Tenaga Kesenian dan Kebudayaan	366.973.296,00	-	-	366.973.296,00
105	Belanja Jasa Tenaga Administrasi	34.870.972.552,00	-	-	34.870.972.552,00
106	Belanja Jasa Tenaga Operator Komputer	105.086.784,00	-	-	105.086.784,00
107	Belanja Jasa Tenaga Pelayanan Umum	19.881.509.340,00	-	-	19.881.509.340,00
108	Belanja Jasa Tenaga Ahli	2.119.698.136,00	-	-	2.119.698.136,00
109	Belanja Jasa Tenaga Kebersihan	6.088.606.486,00	-	-	6.088.606.486,00
110	Belanja Jasa Tenaga Keamanan	3.669.876.308,00	-	-	3.669.876.308,00
111	Belanja Jasa Tenaga Supir	2.292.667.326,00	-	-	2.292.667.326,00
112	Belanja Jasa Tenaga Juru Masak	-	-	-	-
113	Belanja Jasa Tenaga Teknisi Mekanik dan Listrik	-	-	-	-
114	Belanja Jasa Juri Perlombaan/Pertandingan	289.400.000,00	-	-	289.400.000,00
115	Belanja Jasa Tata Rias	16.500.000,00	-	-	16.500.000,00
116	Belanja Jasa Tenaga Informasi dan Teknologi	1.397.506.316,00	-	-	1.397.506.316,00
117	Belanja Jasa Pemasangan Instalasi Telepon, Air, dan Listrik	84.839.000,00	-	-	84.839.000,00
118	Belanja Jasa Pelaksanaan Transaksi Keuangan	69.678.000,00	-	-	69.678.000,00
119	Belanja Jasa Pelayanan Kearsipan	30.000.000,00	-	-	30.000.000,00
120	Belanja Jasa Konversi Aplikasi/Sistem Informasi	10.989.000,00	-	-	10.989.000,00
121	Belanja Jasa Penyelenggaraan Acara	510.366.978,00	-	-	510.366.978,00
122	Belanja Jasa Kontribusi Asosiasi	939.346.758,00	-	-	939.346.758,00
123	Belanja Jasa Pencucian Pakaian, Alat Kesenian dan Kebudayaan, serta Alat Rumah Tangga	9.262.000,00	-	-	9.262.000,00
124	Belanja Jasa Kalibrasi	248.911.084,00	-	-	248.911.084,00
125	Belanja Jasa Pengolahan Sampah	104.874.000,00	-	-	104.874.000,00
126	Belanja Jasa Iklan/Reklame, Film, dan Pemotretan	2.834.816.274,00	-	-	2.834.816.274,00
127	Belanja Tagihan Telepon	84.793.383,00	4.657.391,00	9.426.022,00	80.024.752,00
128	Belanja Tagihan Air	122.861.938,00	14.546.261,00	6.285.412,00	131.122.787,00
129	Belanja Tagihan Listrik	5.776.699.597,00	629.346.843,00	837.792.266,00	5.568.254.174,00
130	Belanja Langganan Jurnal/Surat Kabar/Majalah	65.086.200,00	-	-	65.086.200,00
131	Belanja Kawat/Faksimili/Internet/TV Berlangganan	3.306.816.238,00	14.019.973,00	20.042.083,00	3.300.794.128,00
132	Belanja Paket/Pengiriman	47.384.228,00	-	-	47.384.228,00
133	Belanja Penambahan Daya	81.090.950,00	-	-	81.090.950,00
134	Belanja Pembayaran Pajak, Bea, dan Perizinan	438.552.752,00	-	-	438.552.752,00
135	Belanja Rekening Penerangan Jalan Umum	3.515.405.444,00	-	-	3.515.405.444,00
136	Belanja Pengolahan Air Limbah	14.674.200,00	-	-	14.674.200,00

No.	Uraian	Laporan Realisasi Anggaran	Penambahan Beban LO Tahun 2025	Pengurangan Beban LO Tahun 2025	Laporan Operasional
137	Belanja Ganti Rugi kepada Pihak Ketiga Akibat Kecelakaan	-	-	-	-
138	Belanja Lembur	85.332.000,00	-	-	85.332.000,00
139	Belanja Medical Check Up	82.059.000,00	-	-	82.059.000,00
140	Belanja Honorarium Penanggungjawaban Pengelola Keuangan	3.128.318.000,00	-	-	3.128.318.000,00
141	Belanja Honorarium Pengadaan Barang/Jasa	79.869.000,00	-	33.158.000,00	46.711.000,00
142	Belanja Honorarium Perangkat Unit Kerja Pengadaan Barang dan Jasa (UKPBJ)	240.000.000,00	-	-	240.000.000,00
143	Belanja Iuran Jaminan Kesehatan bagi Peserta PBPU dan BP Kelas 3	12.966.685.200,00	-	-	12.966.685.200,00
144	Belanja Bantuan Iuran Jaminan Kesehatan bagi Peserta PBPU dan BP Kelas 3	885.830.400,00	-	-	885.830.400,00
145	Belanja Iuran Jaminan Kesehatan bagi Non ASN	5.324.875.690,00	-	-	5.324.875.690,00
146	Belanja Iuran Jaminan Kecelakaan Kerja bagi Non ASN	447.785.159,24	-	-	447.785.159,24
147	Belanja Iuran Jaminan Kematian bagi Non ASN	511.136.689,76	-	1.091.464,00	510.045.225,76
148	Belanja Asuransi Barang Milik Daerah	-	167.722.088,31	-	167.722.088,31
149	Belanja Iuran Jaminan Kecelakaan Kerja bagi Pekerja Rentan	-	-	-	-
150	Belanja Iuran Jaminan Kematian bagi Pekerja Rentan	30.000.000,00	-	-	30.000.000,00
151	Belanja Iuran Jaminan Hari Tua bagi Non ASN	20.400.000,00	-	-	20.400.000,00
152	Belanja Sewa Tanah Bangunan Perumahan/Gedung Tempat Tinggal	-	-	-	-
153	Belanja Sewa Tanah untuk Bangunan Tempat Kerja	-	-	-	-
154	Belanja Sewa Excavator	-	-	-	-
155	Belanja Sewa Alat Besar Darat Lainnya	-	-	-	-
156	Belanja Sewa Alat Besar Apung Lainnya	-	-	-	-
157	Belanja Sewa Compressor	-	-	-	-
158	Belanja Sewa Alat Bantu Lainnya	158.490.100,00	-	-	158.490.100,00
159	Belanja Sewa Kendaraan Bermotor Penumpang	49.200.000,00	-	-	49.200.000,00
160	Belanja Sewa Kendaraan Bermotor Angkutan Barang	28.520.000,00	-	-	28.520.000,00
161	Belanja Sewa Kendaraan Bermotor Khusus	249.616.800,00	-	-	249.616.800,00
162	Belanja Sewa Alat Angkutan Darat Bermotor Lainnya	27.500.000,00	-	-	27.500.000,00
163	Belanja Sewa Alat Pengolahan Lainnya	19.997.500,00	-	-	19.997.500,00
164	Belanja Sewa Mebel	472.336.300,00	-	-	472.336.300,00
165	Belanja Sewa Alat Kantor Lainnya	919.080,00	-	-	919.080,00
166	Belanja Sewa Alat Pendingin	2.700.000,00	-	-	2.700.000,00
167	Belanja Sewa Alat Dapur	-	-	-	-
168	Belanja Sewa Alat Rumah Tangga Lainnya (Home Use)	-	-	-	-
169	Belanja Sewa Meja Kerja Pejabat	-	-	-	-
170	Belanja Sewa Meja Rapat Pejabat	-	-	-	-
171	Belanja Sewa Kursi Kerja Pejabat	-	-	-	-
172	Belanja Sewa Kursi Rapat Pejabat	-	-	-	-
173	Belanja Sewa Kursi Hadap Depan Meja Kerja Pejabat	-	-	-	-
174	Belanja Sewa Kursi Tamu di Ruangan Pejabat	-	-	-	-
175	Belanja Sewa Peralatan Studio Audio	205.957.000,00	-	-	205.957.000,00
176	Belanja Sewa Peralatan Studio Video dan Film	-	-	-	-
177	Belanja Sewa Alat Studio Lainnya	22.930.000,00	-	-	22.930.000,00
178	Belanja Sewa Peralatan Komunikasi untuk Dokumentasi	-	-	-	-
179	Belanja Sewa Peralatan Umum	-	-	-	-
180	Belanja Sewa Komputer Jaringan	188.920.000,00	-	-	188.920.000,00
181	Belanja Sewa Personal Computer	-	-	-	-
182	Belanja Sewa Komputer Unit Lainnya	-	-	-	-
183	Belanja Sewa Peralatan Jaringan	72.000.000,00	-	-	72.000.000,00

No.	Uraian	Laporan Realisasi Anggaran	Penambahan Beban LO Tahun 2025	Pengurangan Beban LO Tahun 2025	Laporan Operasional
184	Belanja Sewa Elektronik/Electric	-	-	-	-
185	Belanja Sewa Peralatan Bantu	187.463.600,00	-	-	187.463.600,00
186	Belanja Sewa Bangunan Kesehatan	681.866.667,00	132.536.301,37	-	814.402.968,37
187	Belanja Sewa Bangunan Gedung Kantor	-	-	-	-
188	Belanja Sewa Bangunan Gedung Tempat Pertemuan	1.045.000.000,00	-	-	1.045.000.000,00
189	Belanja Sewa Bangunan Gedung Tempat Olahraga	3.200.000,00	-	-	3.200.000,00
190	Belanja Sewa Bangunan Peternakan/Perikanan	-	-	-	-
191	Belanja Sewa Bangunan Gedung Tempat Kerja Lainnya	-	-	-	-
192	Belanja Sewa Hotel	201.550.000,00	-	-	201.550.000,00
193	Belanja Sewa Rumah Tidak Bersusun	49.000.000,00	-	-	49.000.000,00
194	Belanja Sewa Audio Visual	-	-	-	-
195	Belanja Sewa Alat Musik	17.990.000,00	-	-	17.990.000,00
196	Belanja Sewa Barang Bercorak Kesenian Lainnya	-	-	-	-
197	Belanja Sewa Tanaman	-	-	-	-
198	Belanja Sewa Tanaman Koleksi	-	-	-	-
199	Belanja Jasa Konsultansi Perencanaan Arsitektur-Jasa Nasihat dan Pra Desain Arsitektural	-	-	-	-
200	Belanja Jasa Konsultansi Perencanaan Arsitektur-Jasa Desain Arsitektural	129.603.600,00	-	125.440.008,24	4.163.591,76
201	Belanja Jasa Konsultansi Perencanaan Arsitektur-Jasa Penilai Perawatan dan Kelayakan Bangunan Gedung	44.950.000,00	-	42.251.892,88	2.698.107,12
202	Belanja Jasa Konsultansi Perencanaan Arsitektur-Jasa Arsitektur Lainnya	219.350.400,00	-	119.850.000,00	99.500.400,00
203	Belanja Jasa Konsultansi Perencanaan Rekayasa-Jasa Nasihat dan Konsultansi Rekayasa Teknik	-	-	-	-
204	Belanja Jasa Konsultansi Perencanaan Rekayasa-Jasa Desain Rekayasa untuk Pekerjaan Teknik Sipil Air	-	-	-	-
205	Belanja Jasa Konsultansi Perencanaan Rekayasa-Jasa Desain Rekayasa untuk Pekerjaan Teknik Sipil Transportasi	-	-	-	-
206	Belanja Jasa Konsultansi Perencanaan Rekayasa-Jasa Desain Rekayasa untuk Proses Industrial dan Produksi	-	-	-	-
207	Belanja Jasa Konsultansi Perencanaan Penataan Ruang-Jasa Perencanaan Wilayah	-	-	-	-
208	Belanja Jasa Konsultansi Perencanaan Penataan Ruang-Jasa Perencanaan dan Perancangan Perkotaan	-	-	-	-
209	Belanja Jasa Konsultansi Perencanaan Penataan Ruang-Pengembangan Pemanfaatan Ruang	-	-	-	-
210	Belanja Jasa Konsultansi Pengawasan Arsitektur	249.136.605,00	-	249.136.605,00	-
211	Belanja Jasa Konsultansi Pengawasan Rekayasa-Jasa Pengawas Pekerjaan Konstruksi Bangunan Gedung	598.946.914,00	-	556.597.247,62	42.349.666,38
212	Belanja Jasa Konsultansi Pengawasan Rekayasa-Jasa Pengawas Pekerjaan Konstruksi Teknik Sipil Transportasi	374.244.000,00	-	274.444.000,00	99.800.000,00
213	Belanja Jasa Konsultansi Pengawasan Rekayasa-Jasa Pengawas Pekerjaan Konstruksi Teknik Sipil Air	-	-	-	-
214	Belanja Jasa Konsultansi Pengawasan Rekayasa-Jasa Pengawas Pekerjaan Konstruksi dan Instalasi Proses dan Fasilitas Indu	-	-	-	-
215	Belanja Jasa Konsultansi Spesialis-Jasa Survei Permukaan Tanah	-	-	-	-
216	Belanja Jasa Konsultansi Spesialis-Jasa Pengujian dan Analisa Parameter Fisikal	-	-	-	-
217	Belanja Jasa Konsultansi Lainnya-Jasa Konsultansi Lingkungan	221.100.000,00	-	-	221.100.000,00
218	Belanja Jasa Konsultansi Lainnya-Jasa Konsultansi Estimasi Nilai Lahan dan Bangunan	-	-	-	-
219	Belanja Jasa Konsultansi Lainnya-Jasa Manajemen Proyek Terkait Konstruksi Pekerjaan Teknik Sipil Lainnya	-	-	-	-
220	Belanja Jasa Konsultansi Lainnya-Jasa Manajemen Proyek Terkait Konstruksi Bangunan	-	-	-	-
221	Belanja Jasa Konsultansi Berorientasi Bidang-Perindustrian dan Perdagangan	-	-	-	-
222	Belanja Jasa Konsultansi Berorientasi Bidang-Keuangan	44.810.700,00	-	-	44.810.700,00
223	Belanja Jasa Konsultansi Berorientasi Bidang-Kesehatan	-	-	-	-
224	Belanja Jasa Konsultansi Berorientasi Layanan-Jasa Survei	-	-	-	-
225	Belanja Jasa Konsultansi Berorientasi Layanan-Jasa Studi Penelitian dan Bantuan Teknik	99.178.000,00	-	-	99.178.000,00
226	Belanja Jasa Konsultansi Berorientasi Layanan-Jasa Konsultansi Manajemen	-	-	-	-
227	Belanja Jasa Konsultansi Berorientasi Layanan-Jasa Khusus	99.012.000,00	-	-	99.012.000,00
228	Belanja Jasa Ketersediaan Layanan (Availibility Payment) Infrastruktur Kesehatan	-	-	-	-
229	Belanja Beasiswa Tugas Belajar S1	-	-	-	-
230	Belanja Beasiswa Tugas Belajar S3	40.000.000,00	-	-	40.000.000,00

No.	Uraian	Laporan Realisasi Anggaran	Penambahan Beban LO Tahun 2025	Pengurangan Beban LO Tahun 2025	Laporan Operasional
231	Belanja Beasiswa Tugas Belajar S2	12.500.000,00	-	-	12.500.000,00
232	Belanja Kursus Singkat/Pelatihan	93.826.000,00	-	-	93.826.000,00
233	Belanja Bimbingan Teknis	-	-	-	-
234	Belanja Insentif Pegawai Non ASN atas Pemungutan Pajak Hotel	-	-	-	-
235	Belanja Insentif Pegawai Non ASN atas Pemungutan Pajak Restoran	-	-	-	-
236	Belanja Insentif Pegawai Non ASN atas Pemungutan Pajak Hiburan	-	-	-	-
237	Belanja Insentif Pegawai Non ASN atas Pemungutan Pajak Reklame	53.043.750,00	-	-	53.043.750,00
238	Belanja Insentif Pegawai Non ASN atas Pemungutan Pajak Penerangan Jalan	-	-	-	-
239	Belanja Insentif Pegawai Non ASN atas Pemungutan Pajak Parkir	-	-	-	-
240	Belanja Insentif Pegawai Non ASN atas Pemungutan Pajak Air Tanah	5.710.500,00	-	-	5.710.500,00
241	Belanja Insentif Pegawai Non ASN atas Pemungutan Pajak Sarang Burung Walet	-	-	-	-
242	Belanja Insentif Pegawai Non ASN atas Pemungutan Pajak Pajak Bumi dan Bangunan Perdesaan dan Perkotaan	45.832.500,00	-	-	45.832.500,00
243	Belanja Insentif Pegawai Non ASN atas Pemungutan Pajak Barang dan Jasa Tertentu [(],PBJT],	221.361.000,00	-	-	221.361.000,00
244	Belanja Insentif Pegawai Non ASN atas Pemungutan Opsen Pajak Kendaraan Bermotor [(],PKB],	900.656.813,00	-	-	900.656.813,00
245	Belanja Insentif Pegawai Non ASN atas Pemungutan Opsen Bea Balik Nama Kendaraan Bermotor	289.418.473,00	-	-	289.418.473,00
246	Belanja Insentif Pegawai Non ASN atas Pemungutan Bea Perolehan Hak atas Tanah dan Bangunan	108.149.199,00	-	-	108.149.199,00
247	Belanja Pemeliharaan Tanah-Tanah Persil-Tanah untuk Bangunan Tempat Kerja	-	-	-	-
248	Belanja Pemeliharaan Tanah-Tanah Persil- Tanah Persil Lainnya	-	-	-	-
249	Belanja Pemeliharaan Alat Besar-Alat Besar Darat-Tractor	-	-	-	-
250	Belanja Pemeliharaan Tanah-Lapangan- Tanah untuk Taman	-	-	-	-
251	Belanja Pemeliharaan Alat Besar-Alat Besar Darat-Excavator	363.259.000,00	-	230.000.000,00	133.259.000,00
252	Belanja Pemeliharaan Alat Besar-Alat Bantu-Electric Generating Set	3.851.000,00	-	-	3.851.000,00
253	Belanja Pemeliharaan Alat Besar-Alat Bantu-Unit Pemeliharaan Lapangan	36.285.000,00	-	-	36.285.000,00
254	Belanja Pemeliharaan Alat Besar-Alat Bantu-Pompa	-	-	-	-
255	Belanja Pemeliharaan Alat Angkutan-Alat Angkutan Darat Bermotor-Kendaraan Dinas Bermotor Perorangan	661.134.355,00	-	-	661.134.355,00
256	Belanja Pemeliharaan Alat Angkutan-Alat Angkutan Darat Bermotor-Kendaraan Bermotor Penumpang	2.046.867.579,00	18.700.000,00	-	2.065.567.579,00
257	Belanja Pemeliharaan Alat Angkutan-Alat Angkutan Darat Bermotor-Kendaraan Bermotor Angkutan Barang	3.042.792.306,00	19.005.000,00	157.000.000,00	2.904.797.306,00
258	Belanja Pemeliharaan Alat Angkutan-Alat Angkutan Darat Bermotor-Kendaraan Bermotor Beroda Dua	249.226.118,00	-	-	249.226.118,00
259	Belanja Pemeliharaan Alat Angkutan-Alat Angkutan Darat Bermotor-Kendaraan Bermotor Beroda Tiga	200.000,00	-	-	200.000,00
260	Belanja Pemeliharaan Alat Angkutan-Alat Angkutan Darat Bermotor-Kendaraan Bermotor Khusus	5.551.780.815,00	-	512.732.000,00	5.039.048.815,00
261	Belanja Pemeliharaan Alat Angkutan-Alat Angkutan Darat Bermotor-Alat Angkutan Darat Bermotor Lainnya	-	-	-	-
262	Belanja Pemeliharaan Alat Angkutan-Alat Angkutan Apung Tak Bermotor-Alat Angkutan Apung Tak Bermotor Khusus	-	-	-	-
263	Belanja Pemeliharaan Alat Angkutan-Alat Angkutan Darat Tak Bermotor-Kendaraan Tak Bermotor Angkutan Barang	145.000.000,00	-	-	145.000.000,00
264	Belanja Pemeliharaan Alat Bengkel dan Alat Ukur-Alat Bengkel Bermesin-Perkakas Bengkel Kayu	110.611.938,00	-	-	110.611.938,00
265	Belanja Pemeliharaan Alat Bengkel dan Alat Ukur-Alat Bengkel Bermesin-Alat Bengkel Bermesin Lainnya	-	-	-	-
266	Belanja Pemeliharaan Alat Bengkel dan Alat Ukur-Alat Ukur-Alat Penguji Kendaraan Bermotor	49.894.500,00	-	-	49.894.500,00
267	Belanja Pemeliharaan Alat Pertanian-Alat Pengolahan-Alat Pengolahan Tanah dan Tanaman	-	-	-	-
268	Belanja Pemeliharaan Alat Pertanian-Alat Pengolahan-Alat Produksi Perikanan	-	-	-	-
269	Belanja Pemeliharaan Alat Kantor dan Rumah Tangga-Alat Kantor-Alat Kantor Lainnya	239.515.955,00	-	17.400.000,00	222.115.955,00
270	Belanja Pemeliharaan Alat Kantor dan Rumah Tangga-Alat Rumah Tangga-Mebel	-	-	-	-
271	Belanja Pemeliharaan Alat Kantor dan Rumah Tangga-Alat Rumah Tangga-Alat Pembersih	174.437.268,00	-	11.700.000,00	162.737.268,00
272	Belanja Pemeliharaan Alat Kantor dan Rumah Tangga-Alat Rumah Tangga-Alat Pendingin	342.981.250,00	-	-	342.981.250,00
273	Belanja Pemeliharaan Alat Kantor dan Rumah Tangga-Alat Rumah Tangga-Alat Rumah Tangga Lainnya (Home Use)	39.980.000,00	9.600.000,00	-	49.580.000,00
274	Belanja Pemeliharaan Alat Kantor dan Rumah Tangga-Meja dan Kursi Kerja/Rapat Pejabat-Kursi Kerja Pejabat	-	-	-	-
275	Belanja Pemeliharaan Alat Kantor dan Rumah Tangga-Meja dan Kursi Kerja/Rapat Pejabat-Lemari dan Arsip Pejabat	-	-	-	-
276	Belanja Pemeliharaan Alat Studio, Komunikasi, dan Pemancar-Alat Studio-Peralatan Studio Video dan Film	-	-	-	-
277	Belanja Pemeliharaan Alat Studio, Komunikasi, dan Pemancar-Alat Studio-Peralatan Studio Audio	9.050.720,00	-	-	9.050.720,00

No.	Uraian	Laporan Realisasi Anggaran	Penambahan Beban LO Tahun 2025	Pengurangan Beban LO Tahun 2025	Laporan Operasional
278	Belanja Pemeliharaan Alat Studio, Komunikasi, dan Pemancar-Peralatan Pemancar-Peralatan Pemancar Lainnya	-	-	-	-
279	Belanja Pemeliharaan Alat Studio, Komunikasi, dan Pemancar-Peralatan Komunikasi Navigasi-Peralatan Komunikasi untuk	-	-	-	-
280	Belanja Pemeliharaan Alat Kedokteran dan Kesehatan-Alat Kesehatan Umum-Alat Kesehatan Umum Lainnya	-	-	-	-
281	Belanja Pemeliharaan Alat Laboratorium-Unit Alat Laboratorium-Alat Laboratorium Umum	-	-	-	-
282	Belanja Pemeliharaan Alat Laboratorium-Unit Alat Laboratorium-Alat Laboratorium Metrologi	29.672.000,00	-	-	29.672.000,00
283	Belanja Pemeliharaan Alat Laboratorium-Unit Alat Laboratorium-Alat Laboratorium Lain	-	-	-	-
284	Belanja Pemeliharaan Alat Laboratorium-Alat Laboratorium Lingkungan Hidup-Alat Laboratorium Kualitas Air dan Tanah	21.823.393,00	-	-	21.823.393,00
285	Belanja Pemeliharaan Komputer-Komputer Unit-Komputer Jaringan	51.008.061,00	-	-	51.008.061,00
286	Belanja Pemeliharaan Komputer-Komputer Unit-Personal Computer	499.839.600,00	-	-	499.839.600,00
287	Belanja Pemeliharaan Komputer-Komputer Unit-Komputer Unit Lainnya	25.378.600,00	-	-	25.378.600,00
288	Belanja Pemeliharaan Komputer-Peralatan Komputer-Peralatan Mainframe	24.975.000,00	-	-	24.975.000,00
289	Belanja Pemeliharaan Komputer-Peralatan Komputer-Peralatan Personal Computer	148.403.900,00	-	-	148.403.900,00
290	Belanja Pemeliharaan Komputer-Peralatan Komputer-Peralatan Jaringan	7.511.000,00	-	-	7.511.000,00
291	Belanja Pemeliharaan Komputer-Peralatan Komputer-Peralatan Komputer Lainnya	92.568.150,00	-	-	92.568.150,00
292	Belanja Pemeliharaan Bangunan Gedung- Bangunan Gedung Tempat Kerja-Bangunan Gedung Kantor	530.446.029,00	207.414.045,60	150.180.596,92	587.679.477,68
293	Belanja Pemeliharaan Bangunan Gedung- Bangunan Gedung Tempat Kerja-Bangunan Gedung Instalasi	43.808.000,00	-	-	43.808.000,00
294	Beban Pemeliharaan Bangunan Gedung- Bangunan Gedung Tempat Kerja-Bangunan Gedung Tempat Pendidikan	-	-	-	-
295	Belanja Pemeliharaan Bangunan Gedung-Bangunan Gedung Tempat Kerja-Bangunan Gedung Pertokoan/Koperasi/Pasar	250.328.150,00	-	17.671.200,00	232.656.950,00
296	Belanja Pemeliharaan Bangunan Gedung- Bangunan Gedung Tempat Kerja-Bangunan Gedung Tempat Olahraga	64.889.000,00	-	-	64.889.000,00
297	Belanja Pemeliharaan Bangunan Gedung- Bangunan Gedung Tempat Kerja-Bangunan Gedung untuk Pos Jaga	-	-	-	-
298	Belanja Pemeliharaan Bangunan Gedung-Bangunan Gedung Tempat Kerja-Bangunan Gedung Pemotong Hewan	19.741.350,00	-	-	19.741.350,00
299	Belanja Pemeliharaan Bangunan Gedung-Bangunan Gedung Tempat Kerja-Bangunan Peternakan/Perikanan	-	-	-	-
300	Belanja Pemeliharaan Bangunan Gedung- Bangunan Gedung Tempat Kerja-Bangunan Gedung Tempat Kerja Lainnya	109.832.270,00	-	109.832.270,00	-
301	Belanja Pemeliharaan Bangunan Gedung-Bangunan Gedung Tempat Kerja-Bangunan Fasilitas Umum	-	-	-	-
302	Belanja Pemeliharaan Bangunan Gedung- Bangunan Gedung Tempat Kerja-Bangunan Parkir	-	-	-	-
303	Belanja Pemeliharaan Bangunan Gedung- Bangunan Gedung Tempat Kerja-Taman	19.779.000,00	-	-	19.779.000,00
304	Belanja Pemeliharaan Bangunan Gedung-Bangunan Gedung Tempat Tinggal-Rumah Negara Golongan II	-	-	-	-
305	Belanja Pemeliharaan Bangunan Gedung-Bangunan Gedung Tempat Tinggal-Rumah Negara Golongan I	40.000.000,00	-	-	40.000.000,00
306	Belanja Pemeliharaan Bangunan Gedung- Bangunan Gedung Tempat Tinggal-Bangunan Gedung Tempat Tinggal Lainnya	190.000.000,00	59.853.800,00	-	249.853.800,00
307	Belanja Pemeliharaan Tugu Titik Kontrol/Pasti-Tugu/Tanda Batas-Pagar	-	-	-	-
308	Belanja Pemeliharaan Jalan dan Jembatan- Jalan-Jalan Kota	1.069.999.000,00	-	-	1.069.999.000,00
309	Belanja Pemeliharaan Jalan dan Jembatan- Jalan-Jalan Khusus	-	-	-	-
310	Belanja Pemeliharaan Jalan dan Jembatan-Jalan-Jalan Lainnya	94.914.100,00	-	-	94.914.100,00
311	Belanja Pemeliharaan Jalan dan Jembatan-Jembatan-Jembatan pada Jalan Kota	-	-	-	-
312	Belanja Pemeliharaan Jalan dan Jembatan-Jembatan-Jembatan Lainnya	-	-	-	-
313	Belanja Pemeliharaan Bangunan Air-Bangunan Air Irigasi-Bangunan Air Irigasi Lainnya	-	-	-	-
314	Belanja Pemeliharaan Bangunan Air-Bangunan Pengairan Pasang Surut-Saluran Pembuang Pasang Surut	-	-	-	-
315	Belanja Pemeliharaan Bangunan Air- Bangunan Pengembangan Rawa dan Polder- Bangunan Pengembangan Rawa dan Pold	-	-	-	-
316	Belanja Pemeliharaan Bangunan Air- Bangunan Pengaman Sungai/Pantai dan Penanggulangan Bencana Alam-Bangunan Pe	1.225.720.000,00	-	-	1.225.720.000,00
317	Belanja Pemeliharaan Bangunan Air-Bangunan Pengaman Sungai/Pantai dan Penanggulangan Bencana Alam-Bangunan Pen	-	-	-	-
318	Belanja Pemeliharaan Bangunan Air-Bangunan Air Kotor-Bangunan Pembawa Air Kotor	-	-	-	-
319	Belanja Pemeliharaan Instalasi-Instalasi Air Bersih/Air Baku-Instalasi Air Sumber/Mata Air	-	-	-	-
320	Belanja Pemeliharaan Instalasi-Instalasi Air Bersih/Air Baku-Instalasi Air Bersih/Air Baku Lainnya	-	-	-	-
321	Belanja Pemeliharaan Instalasi-Instalasi Air Kotor-Instalasi Air Kotor Lainnya	3.847.382,00	-	-	3.847.382,00
322	Belanja Pemeliharaan Instalasi-Instalasi Gardu Listrik-Instalasi Gardu Listrik Distribusi	-	-	-	-
323	Belanja Pemeliharaan Instalasi-Instalasi Pengaman-Instalasi Pengaman Lainnya	22.975.000,00	-	-	22.975.000,00
324	Belanja Pemeliharaan Instalasi-Instalasi Lain-Instalasi Lain	-	-	-	-

No.	Uraian	Laporan Realisasi Anggaran	Penambahan Beban LO Tahun 2025	Pengurangan Beban LO Tahun 2025	Laporan Operasional
325	Belanja Pemeliharaan Jaringan-Jaringan Listrik-Jaringan Transmisi	-	-	-	-
326	Belanja Pemeliharaan Jaringan-Jaringan Listrik-Jaringan Listrik Lainnya	77.402.038,00	-	-	77.402.038,00
327	Belanja Pemeliharaan Hewan-Hewan Piaraan- Hewan Piaraan Lainnya	-	-	-	-
328	Belanja Pemeliharaan Aset Tetap dalam Renovasi-Aset Tetap dalam Renovasi-Aset Tetap dalam Renovasi	-	-	-	-
329	Belanja Pemeliharaan Aset Tidak Berwujud-Software	-	-	-	-
330	Belanja Pemeliharaan Aset Tidak Berwujud-Aset Tidak Berwujud Lainnya	19.980.000,00	-	-	19.980.000,00
331	Belanja Perjalanan Dinas Biasa	31.470.207.550,00	-	-	31.470.207.550,00
332	Belanja Perjalanan Dinas Tetap	-	-	-	-
333	Belanja Perjalanan Dinas Dalam Kota	8.936.049.506,00	-	43.680.000,00	8.892.369.506,00
334	Belanja Perjalanan Dinas Paket Meeting Dalam Kota	947.560.000,00	-	-	947.560.000,00
335	Belanja Perjalanan Dinas Paket Meeting Luar Kota	-	-	-	-
336	Belanja Perjalanan Dinas Biasaâ€“Luar Negeri	-	-	-	-
337	Belanja Hadiah yang Bersifat Perlombaan	919.139.475,00	-	-	919.139.475,00
338	Belanja Penghargaan atas Suatu Prestasi	-	-	-	-
339	Belanja Beasiswa	308.150.000,00	-	-	308.150.000,00
340	Belanja Transfer Keuangan Daerah dan Desa (TKDD)	-	-	-	-
341	Belanja Uang yang Diberikan kepada Posyandu	-	-	-	-
342	Belanja Jasa yang Diberikan kepada Pihak Ketiga/Pihak Lain	1.194.050.483,00	-	-	1.194.050.483,00
343	Belanja Jasa yang Diberikan kepada Masyarakat	-	-	-	-
344	Belanja Barang dan Jasa BOS	-	-	-	-
345	Belanja Barang dan Jasa BOSP-BOS Reguler	18.053.829.356,00	-	66.514.189,84	17.987.315.166,16
346	Belanja Barang dan Jasa BOSP-BOS Kinerja	552.373.988,00	-	-	552.373.988,00
347	Belanja Barang dan Jasa BOSP-BOP PAUD Reguler	392.419.066,00	-	-	392.419.066,00
348	Belanja Barang dan Jasa BOSP-BOP PAUD Kinerja	20.940.203,00	-	-	20.940.203,00
349	Belanja Barang dan Jasa BOSP-BOP Kesetaraan Reguler	494.980.500,00	-	-	494.980.500,00
350	Belanja Barang dan Jasa BOSP-BOP Kesetaraan Kinerja	-	-	-	-
351	Belanja Barang dan Jasa BOK Puskesmas	5.800.769.679,00	-	-	5.800.769.679,00
352	Belanja Barang dan Jasa BLUD	38.396.396.140,50	8.058.841.717,82	9.354.824.931,18	37.100.412.927,14
	Total	**331.299.401.275,50**	**67.849.966.560,19**	**61.947.516.545,85**	**337.201.851.289,84**

Lampiran 40

PEMERINTAH KOTA PANGKAL PINANG
LAPORAN OPERASIONAL PADA BEBAN PERSEDIAAN (SUB RINCIAN OBYEK)
PER 31 DESEMBER 2025

No.	Uraian	Laporan Realisasi Anggaran	Penambahan Beban LO Tahun 2025	Pengurangan Beban LO Tahun 2025	Laporan Operasional
1	Belanja Bahan-Bahan Bangunan dan Konstruksi	200.514.650,00	83.184.540,00	76.698.630,00	207.000.560,00
2	Belanja Bahan-Bahan Kimia	671.510.227,00	786.158.718,70	643.420.310,15	814.248.635,55
3	Belanja Bahan-Bahan Bakar dan Pelumas	101.635.393,00	1.216.871.900,00	387.092.200,00	931.415.093,00
4	Belanja Bahan-Bahan Baku	604.063.355,00	-	-	604.063.355,00
5	Belanja Bahan-Bahan/Bibit Tanaman	31.180.000,00	450.000,00	1.776.000,00	29.854.000,00
6	Belanja Bahan-Isi Tabung Pemadam Kebakaran	32.728.760,00	1.820.000,00	1.650.000,00	32.898.760,00
7	Belanja Bahan-Isi Tabung Gas	31.847.920,00	880.000,00	880.000,00	31.847.920,00
8	Belanja Bahan-Bahan/Bibit Ternak/Bibit Ikan	4.774.110,00	4.782.000,00	9.457.474,00	98.636,00
9	Belanja Bahan-Bahan Lainnya	4.951.513.572,00	5.070.626.455,09	8.781.994.335,63	1.240.145.691,46
10	Belanja Suku Cadang-Suku Cadang Alat Angkutan	-	-	-	-
11	Belanja Suku Cadang-Suku Cadang Alat Besar	-	-	-	-
12	Belanja Suku Cadang-Suku Cadang Alat Kedokteran	-	4.589.160,00	4.195.110,00	394.050,00
13	Belanja Suku Cadang-Suku Cadang Alat Labortorium	-	191.403.189,00	133.435.930,00	57.967.259,00
14	Belanja Suku Cadang-Suku Cadang Alat Studio dan Komunikasi	-	-	-	-
15	Belanja Suku Cadang-Suku Cadang Alat Bengkel	7.386.555,00	2.670.000,00	2.670.000,00	7.386.555,00
16	Belanja Suku Cadang-Suku Cadang Lainnya	532.084.851,00	7.920.000,00	34.007.320,00	505.997.531,00
17	Belanja Alat/Bahan untuk Kegiatan Kantor- Alat Tulis Kantor	1.338.031.794,00	99.664.119,94	85.102.398,00	1.352.593.515,94
18	Belanja Alat/Bahan untuk Kegiatan Kantor- Kertas dan Cover	628.611.149,00	113.887.965,00	60.279.955,00	682.219.159,00
19	Belanja Alat/Bahan untuk Kegiatan Kantor- Bahan Cetak	3.216.288.261,00	1.497.980.213,90	1.095.655.297,92	3.618.613.176,98
20	Belanja Alat/Bahan untuk Kegiatan Kantor- Benda Pos	191.542.080,00	2.580.000,00	17.910.500,00	176.211.580,00
21	Belanja Alat/Bahan untuk Kegiatan Kantor- Bahan Komputer	1.024.485.236,00	388.897.227,00	279.422.016,44	1.133.960.446,56
22	Belanja Alat/Bahan untuk Kegiatan Kantor- Perabot Kantor	868.446.581,00	284.522.059,00	222.531.898,00	930.436.742,00
23	Belanja Alat/Bahan untuk Kegiatan Kantor- Alat Listrik	392.940.862,00	152.933.893,00	90.448.245,00	455.426.510,00

No.	Uraian	Laporan Realisasi Anggaran	Penambahan Beban LO Tahun 2025	Pengurangan Beban LO Tahun 2025	Laporan Operasional
24	Belanja Alat/Bahan untuk Kegiatan Kantor- Perlengkapan Dinas	123.999.886,00	1.320.000,00	1.320.000,00	123.999.886,00
25	Belanja Alat/Bahan untuk Kegiatan Kantor- Perlengkapan Pendukung Olah	-	162.022.470,00	140.675.550,00	21.346.920,00
26	Belanja Alat/Bahan untuk Kegiatan Kantor- Suvenir/Cendera Mata	221.818.187,00	15.750.000,00	-	237.568.187,00
27	Belanja Alat/Bahan untuk Kegiatan Kantor- Alat/Bahan untuk Kegiatan Ka	143.847.161,00	360.746.779,53	343.554.086,38	161.039.854,15
28	Belanja Obat-Obatan-Obat	-	16.146.748.832,22	7.796.229.782,39	8.350.519.049,83
29	Belanja Obat-Obatan-Obat-Obatan Lainnya	1.701.793.749,00	15.430.659.378,71	12.249.046.393,99	4.883.406.733,72
30	Belanja Barang untuk Dijual/Diserahkan kepada Masyarakat	1.970.346.741,00	2.195.065.150,00	2.000.218.537,27	2.165.193.353,73
31	Belanja Persediaan untuk Dijual/Diserahkan-Persediaan untuk Dijual/Diser	2.660.418.047,00	14.127.156.980,00	13.691.713.080,00	3.095.861.947,00
32	Belanja natura dan Pakan-Pakan	266.069.750,00	160.994.508,00	25.665.920,00	401.398.338,00
33	Belanja Natura dan Pakan-Natura dan Pakan Lainnya	-	1.437.600,00	-	1.437.600,00
34	Belanja Persediaan Penelitian-Persediaan Penelitian Lainnya	79.947.000,00	-	-	79.947.000,00
35	Belanja Makanan dan Minuman Rapat	2.218.634.514,00	-	-	2.218.634.514,00
36	Belanja Makanan dan Minuman Jamuan Tamu	1.778.838.369,00	-	-	1.778.838.369,00
37	Belanja Penambah Daya Tahan Tubuh	3.851.962.760,00	-	-	3.851.962.760,00
38	Belanja Makanan dan Minuman pada Fasilitas Pelayanan Urusan Pendidikan	1.134.745.000,00	-	-	1.134.745.000,00
39	Belanja Makanan dan Minuman pada Fasilitas Pelayanan Urusan Kesehatan	348.678.000,00	-	-	348.678.000,00
40	Belanja Makanan dan Minuman pada Fasilitas Pelayanan Urusan Sosial	-	-	-	-
41	Belanja Makanan dan Minuman Aktivitas Lapangan	4.002.296.275,00	-	-	4.002.296.275,00
42	Belanja Pakaian Dinas KDH dan WKDH	79.920.000,00	-	-	79.920.000,00
43	Belanja Pakaian Sipil Harian (PSH)	119.880.000,00	-	-	119.880.000,00
44	Belanja Pakaian Sipil Lengkap (PSL)	11.313.350,00	-	-	11.313.350,00
45	Belanja Pakaian Dinas Harian (PDH)	234.303.339,00	-	-	234.303.339,00
46	Belanja Pakaian Dinas Lapangan (PDL)	722.781.603,00	-	-	722.781.603,00
47	Belanja Pakaian Sipil Resmi (PSR)	89.677.502,00	-	-	89.677.502,00
48	Belanja Pakaian Dinas Upacara (PDU)	24.250.000,00	-	-	24.250.000,00
49	Belanja Pakaian Penyelamatan	-	-	-	-
50	Belanja Pakaian Siaga	-	-	-	-
51	Belanja Pakaian Teknik	-	-	-	-
52	Belanja Pakaian Pelatihan Kerja	28.040.062,00	-	-	28.040.062,00
53	Belanja Pakaian Kerja Laboratorium	-	-	-	-

No.	Uraian	Laporan Realisasi Anggaran	Penambahan Beban LO Tahun 2025	Pengurangan Beban LO Tahun 2025	Laporan Operasional
54	Belanja Pakaian Kerja Bengkel	-	-	-	-
55	Belanja Pakaian KORPRI	-	-	-	-
56	Belanja Pakaian Adat Daerah	113.179.000,00	-	-	113.179.000,00
57	Belanja Pakaian Batik Tradisional	124.975.001,00	-	-	124.975.001,00
58	Belanja Pakaian Olahraga	301.024.944,00	-	-	301.024.944,00
59	Belanja Pakaian Paskibraka	147.000.000,00	-	-	147.000.000,00
60	Belanja Pakaian Jas/Safari	-	-	-	-
61	Belanja Komponen-Komponen Peralatan	717.792.501,00	-	12.425.000,00	705.367.501,00
62	Belanja Komponen-Attachment	474.663.750,00	-	359.354.750,00	115.309.000,00
63	Belanja Komponen-Komponen Rambu-Rambu	-	-	-	-
64	Belanja Komponen-Komponen Lainnya	231.693.339,00	-	-	231.693.339,00
65	Belanja Peralatan dan Mesin-Alat Angkutan-Alat Angkutan Darat Bermotor-Kendaraan Bermotor Penumpang	249.196.650,00	-	-	249.196.650,00
66	Belanja Peralatan dan Mesin-Alat Bengkel dan Alat Ukur-Alat Bengkel Tak Bermesin-Peralatan Ukur, Gip dan Feeting	8.325.000,00	-	8.325.000,00	-
67	Belanja Peralatan dan Mesin-Alat Bengkel dan Alat Ukur-Alat Bengkel Tak Bermesin-Perkakas Bengkel Kerja	2.220.000,00	-	2.220.000,00	-
68	Belanja Peralatan dan Mesin-Alat Kantor dan Rumah Tangga-Alat Kantor-Alat Kantor Lainnya	20.879.500,00	-	20.479.500,00	400.000,00
69	Belanja Peralatan dan Mesin-Alat Kantor dan Rumah Tangga-Alat Rumah Tangga-Alat Pembersih	-	-	-	-
70	Belanja Peralatan dan Mesin-Alat Kantor dan Rumah Tangga-Alat Rumah Tangga-Alat Dapur	-	-	-	-
71	Belanja Peralatan dan Mesin-Alat Studio, Komunikasi, dan Pemancar-Alat Studio-Peralatan Studio Audio	-	-	-	-
72	Belanja Peralatan dan Mesin-Alat Kedokteran dan Kesehatan-Alat Kesehatan Umum-Alat Kesehatan Umum Lainnya	-	-	-	-
73	Belanja Peralatan dan Mesin-Alat Kantor dan Rumah Tangga-Alat Rumah Tangga-Alat Rumah Tangga Lainnya [(],Home Use],	130.890.000,00	-	-	130.890.000,00
74	Belanja Peralatan dan Mesin-Komputer-Komputer Unit-Komputer Unit Lainnya	-	-	-	-
75	Belanja Peralatan dan Mesin-Alat Pengeboran-Alat Pengeboran Mesin-Alat Pengeboran Mesin Lainnya	-	-	-	-
76	Belanja Peralatan dan Mesin-Komputer-Peralatan Komputer-Peralatan Personal Computer	20.925.000,00	-	20.925.000,00	-
77	Belanja Peralatan dan Mesin-Rambu-rambu-Rambu-rambu Lalu Lintas Darat-Rambu-Rambu Lalu Lintas Darat Lainnya	-	-	-	-
78	Belanja Peralatan dan Mesin-Alat Keselamatan Kerja-Alat SAR-Alat Penolong	72.816.000,00	-	-	72.816.000,00
79	Belanja Gedung dan Bangunan-Monumen-Candi/Tugu Peringatan/Prasasti-Tugu	-	-	-	-

No.	Uraian	Laporan Realisasi Anggaran	Penambahan Beban LO Tahun 2025	Pengurangan Beban LO Tahun 2025	Laporan Operasional
80	Belanja Jalan, Jaringan, dan Irigasi-Bangunan Air-Bangunan Pengairan Pasang Surut-Saluran Pembuang Pasang Surut	-	-	-	-
81	Belanja Jalan, Jaringan, dan Irigasi-Instalasi-Instalasi Pengolahan Sampah-Instalasi Pengolahan Sampah Lainnya	-	-	-	-
82	Belanja Jalan, Jaringan, dan Irigasi-Instalasi-Instalasi Air Bersih/Air Baku-Instalasi Air Bersih/Air Baku Lainnya	498.908.476,00	-	399.686.137,00	99.222.339,00
	Total	**39.757.635.812,00**	**58.513.723.139,09**	**49.000.466.357,17**	**49.270.892.593,92**

BADAN LAYANAN UMUM DAERAH (BLUD)
RUMAH SAKIT UMUM DAERAH DEPATI HAMZAH
KOTA PANGKALPINANG

LAPORAN KEUANGAN DAN LAPORAN AUDITOR INDEPENDEN

Untuk Tahun Yang Berakhir 31 Desember 2025
Dengan Angka Perbandingan Untuk Tahun 2024

DAFTAR ISI

Halaman

SURAT PERNYATAAN 2

LAPORAN AUDITOR INDEPENDEN 3

LAPORAN KEUANGAN

Laporan Realisasi Anggaran Per 31 Desember 2025 dan 2024 4

Laporan Saldo Anggaran Lebih Per 31 Desember 2025 dan 2024 5

Neraca Per 31 Desember 2025 dan 2024 6

Laporan Operasional Untuk Tahun Yang Berakhir 31 Desember 2025 dan 2024 7

Laporan Perubahan Ekuitas Untuk Tahun Yang Berakhir 31 Desember 2025 dan 2024 ... 8

Laporan Arus Kas Untuk Tahun Yang Berakhir 31 Desember 2025 dan 2024 9

CATATAN ATAS LAPORAN KEUANGAN

Gambaran Umum 10

Ikhtisar Kebijakan Akuntansi 20

Penjelasan Pos-Pos Neraca dan Laporan Operasional 40

RUMAH SAKIT UMUM DAERAH DEPATI HAMZAH
KOTA PANGKAL PINANG

Surat Pernyataan Manajemen

DINAS KESEHATAN KOTA PANGKALPINANG
UPTD RUMAH SAKIT UMUM DAERAH DEPATI HAMZAH
Jalan Soekarno Hatta telp. (0717) 422693 fax. (0717) 421324
PANGKALPINANG 33143

SURAT REPRESENTASI

Pangkal Pinang, 18 Mei 2026

Kepada Yth.
AP Tarmizi Achmad
Kantor Akuntan Publik ***Tarmizi Achmad***
Jalan Dewi Sartika Raya No.7
Perum Undip Sukorejo Gunungpati Semarang

Surat representasi ini kami buat berkaitan dengan audit atas laporan keuangan RSUD Depati Hamzah untuk tahun yang berakhir pada tanggal 31 Desember 2025 untuk tujuan menyatakan suatu opini tentang apakah laporan keuangan telah disajikan secara wajar, dalam semua hal yang material sesuai dengan Standar Akuntansi di Indonesia.
Kami menegaskan bahwa, (berdasarkan keyakinan dan pengetahuan terbaik kami, kami telah melakukan inkuiri yang kami pandang perlu untuk memperoleh informasi yang tepat bagi kami):

Laporan Keuangan

1. Kami telah memenuhi tanggung jawab kami, seperti yang disebutkan dalam ketentuan perikatan audit bertanggal 23 Desember 2025, untuk menyusun laporan keuangan sesuai dengan Standar Akuntansi di Indonesia; khususnya laporan keuangan telah disajikan secara wajar sesuai dengan kerangka tersebut.

2. Metode, data, dan asumsi signifikan yang digunakan dalam membuat estimasi akuntansi dan pengungkapan terkait adalah tepat untuk mencapai pengakuan, pengukuran, atau pengungkapan yang wajar dalam konteks kerangka pelaporan keuangan yang berlaku. (SA 540)

3. Hubungan dan transaksi pihak berelasi telah kami pertanggung jawabkan dan kami sajikan dengan tepat berdasarkan ketentuan dalam Standar Akuntansi di Indonesia. (SA 550)

4. Semua peristiwa yang terjadi setelah tanggal laporan keuangan yang untuk itu Standar Akuntansi di Indonesia mengharuskan penyesuaian atau pengungkapan, telah kami sesuaikan atau kami ungkapkan. (SA 560)

5. Dampak kesalahan penyajian yang tidak dikoreksi adalah tidak material, baik secara individual maupun secara agregat, terhadap laporan keuangan secara keseluruhan. Daftar kesalahan penyajian yang tidak dikoreksi kami lampirkan pada surat representasi ini. (SA 450)

Informasi yang Disediakan

1. Kami telah memberikan kepada Saudara:

   a. Akses ke seluruh informasi yang kami sadari relevan dalam penyusunan laporan keuangan seperti berbagai catatan, dokumentasi, dan hal-hal lainnya;

   b. Informasi tambahan yang Saudara minta kepada kami untuk tujuan audit; dan

   c. Akses yang tidak terbatas kepada individu dalam entitas yang saudara butuhkan untuk memperoleh bukti audit.

2. Semua transaksi telah dicatat dalam catatan akuntansi dan tercermin dalam laporan keuangan.

3. Kami telah mengungkapkan kepada saudara hasil penilaian kami atas risiko bahwa laporan keuangan mungkin mengandung kesalahan penyajian material yang disebabkan oleh kecurangan. (SA 240)

4. Kami telah mengungkapkan kepada saudara seluruh informasi yang berhubungan dengan kecurangan atau kecurangan yang diduga terjadi, yang kami ketahui dan berdampak terhadap entitas serta melibatkan:

    a. Manajemen;

    b. Karyawan yang memiliki peran signifikan dalam pengendalian internal; atau

    c. Pihak lainnya, ketika kecurangan dapat berdampak material terhadap laporan keuangan. (SA 240)

5. Kami telah mengungkapkan kepada saudara seluruh informasi yang berhubungan dengan tuduhan kecurangan atau kecurangan yang diduga terjadi, yang memengaruhi laporan keuangan entitas yang dikomunikasikan oleh karyawan, mantan karyawan, analis, regulator, atau lainnya. (SA 240)

6. Kami telah mengungkapkan kepada saudara seluruh hal yang kami ketahui tentang ketidakpatuhan atau dugaan ketidakpatuhan terhadap peraturan perundang- undanganan yang dampaknya harus dipertimbangkan pada saat menyusun laporan keuangan. (SA 250)

7. Kami telah mengungkapkan kepada saudara identitas pihak-pihak berelasi dengan entitas dan semua hubungan dan transaksi dengan pihak-pihak berelasi yang kami ketahui. (SA 550)

Pangkal Pinang, 18 Mei 2026
Plt. Direktur RSUD Depati Hamzah

METERAI TEMPEL
54381ANX403084174

dr. Muhammad Thamrin
NIP. 197910012008041001

RUMAH SAKIT UMUM DAERAH DEPATI HAMZAH

KOTA PANGKAL PINANG

Laporan Auditor Independen

KANTOR AKUNTAN PUBLIK (KAP)
"TARMIZI ACHMAD"
NOMOR IZIN USAHA KAP: KEP. 091/KM. 6/2004

LAPORAN AUDITOR INDEPENDEN

Nomor : 00085/2.0604/AU.5/11/0430-3/1/V/2026

Kepada Yth.
Dewan Pengawas dan Direksi
Badan Layanan Umum Daerah (BLUD) – RSUD Depati Hamzah
Kota Pangkalpinang

Opini

Kami telah mengaudit laporan keuangan Badan Layanan Umum Daerah (BLUD) – RSUD Depati Hamzah terlampir, yang terdiri dari Neraca tanggal 31 Desember 2025, Laporan Operasional, Laporan Perubahan Ekuitas, Laporan Arus Kas, Laporan Realisasi Anggaran serta Laporan Saldo Anggaran Lebih untuk tahun yang berakhir pada tanggal tersebut, termasuk informasi kebijakan akuntansi material.

Menurut opini kami, laporan keuangan terlampir menyajikan secara wajar, dalam semua hal yang material, posisi keuangan Badan Layanan Umum Daerah (BLUD) – RSUD Depati Hamzah tanggal 31 Desember 2025, serta kinerja keuangan dan arus kasnya untuk tahun yang berakhir pada tanggal tersebut, sesuai dengan Pernyataan Standar Akuntansi Pemerintahan Nomor 13 tentang Penyajian Laporan Keuangan Badan Layanan Umum.

Basis Opini

Kami melaksanakan audit berdasarkan Standar Audit yang ditetapkan oleh Institut Akuntan Publik Indonesia. Tanggung jawab kami menurut standar tersebut diuraikan lebih lanjut dalam paragraf Tanggung Jawab Auditor terhadap Audit atas Laporan Keuangan pada laporan kami. Kami independen terhadap Badan Layanan Umum Daerah (BLUD) – RSUD Depati Hamzah berdasarkan ketentuan etika yang relevan dalam audit kami atas laporan keuangan di Indonesia, dan kami telah memenuhi tanggung jawab etika lainnya berdasarkan ketentuan etika tersebut. Kami yakin bahwa bukti audit yang telah kami peroleh adalah cukup dan tepat untuk menyediakan suatu basis bagi opini kami.

Tanggung Jawab Manajemen dan Pihak yang Bertanggung Jawab atas Tata Kelola terhadap Laporan Keuangan

Manajemen bertanggung jawab atas penyusunan dan penyajian wajar laporan keuangan tersebut sesuai dengan Pernyataan Standar Akuntansi Pemerintahan Nomor 13 tentang Penyajian Laporan Keuangan Badan Layanan Umum yang berlaku di Indonesia, dan atas pengendalian internal yang dianggap perlu oleh manajemen untuk memungkinkan penyusunan laporan keuangan yang bebas dari kesalahan penyajian material, baik yang disebabkan oleh kecurangan maupun kesalahan.

JL. DEWI SARTIKA RAYA NO. 7 PERUM UNDIP SUKOREJO SEMARANG 50221
TELP. (024) 86457602, 8413907 FAX. (024) 86457602

Dalam penyusunan laporan keuangan, manajemen bertanggung jawab untuk menilai kemampuan Badan Layanan Umum Daerah (BLUD) - RSUD Depati Hamzah dalam mempertahankan kelangsungan usahanya, mengungkapkan, sesuai dengan kondisinya, hal-hal yang berkaitan dengan kelangsungan usaha, dan menggunakan basis akuntansi kelangsungan usaha, kecuali manajemen memiliki intensi untuk melikuidasi Badan Layanan Umum Daerah (BLUD) - RSUD Depati Hamzah atau menghentikan operasi, atau tidak memiliki alternatif yang realistis selain melaksanakannya.
Pihak yang bertanggung jawab atas tata kelola bertanggung jawab untuk mengawasi proses pelaporan keuangan Badan Layanan Umum Daerah (BLUD) - RSUD Depati Hamzah .

Tanggung Jawab Auditor terhadap Audit atas Laporan Keuangan

Tujuan kami adalah untuk memperoleh keyakinan memadai tentang apakah laporan keuangan secara keseluruhan bebas dari kesalahan penyajian material, baik yang disebabkan oleh kecurangan maupun kesalahan, dan untuk menerbitkan laporan auditor yang mencakup opini kami. Keyakinan memadai merupakan suatu tingkat keyakinan tinggi, namun bukan merupakan suatu jaminan bahwa audit yang dilaksanakan berdasarkan Standar Audit akan selalu mendeteksi kesalahan penyajian material ketika hal tersebut ada. Kesalahan penyajian dapat disebabkan oleh kecurangan maupun kesalahan dan dianggap material jika, baik secara individual maupun secara agregat, dapat diekspektasikan secara wajar akan mempengaruhi keputusan ekonomi yang diambil oleh pengguna berdasarkan laporan keuangan tersebut.

Sebagai bagian dari suatu audit berdasarkan Standar Audit, kami menerapkan pertimbangan profesional dan mempertahankan skeptisisme profesional selama audit. Kami juga :

- Mengidentifikasi dan menilai risiko kesalahan penyajian material dalam laporan keuangan, baik yang disebabkan oleh kecurangan maupun kesalahan, mendesain dan melaksanakan prosedur audit yang responsif terhadap risiko tersebut, serta memperoleh bukti audit yang cukup dan tepat untuk menyediakan basis bagi opini kami. Risiko tidak terdeteksinya kesalahan penyajian material yang disebabkan oleh kecurangan lebih tinggi dari yang disebabkan oleh kesalahan, karena kecurangan dapat melibatkan kolusi, pemalsuan, penghilangan secara sengaja, pernyataan salah, atau pengabaian pengendalian internal.
- Memperoleh suatu pemahaman tentang pengendalian internal yang relevan dengan audit untuk mendesain prosedur audit yang tepat sesuai dengan kondisinya, tetapi bukan untuk tujuan menyatakan opini atas keefektivitasan pengendalian internal Badan Layanan Umum Daerah (BLUD) - RSUD Depati Hamzah .
- Mengevaluasi ketepatan kebijakan akuntansi yang digunakan serta kewajaran estimasi akuntansi dan pengungkapan terkait yang dibuat oleh manajemen.
- Menyimpulkan ketepatan penggunaan basis akuntansi kelangsungan usaha oleh manajemen dan, berdasarkan bukti audit yang diperoleh, apakah terdapat suatu ketidakpastian material yang terkait dengan peristiwa atau kondisi yang dapat menyebabkan keraguan signifikan atas kemampuan Badan Layanan Umum Daerah (BLUD) - RSUD Depati Hamzah untuk mempertahankan kelangsungan usahanya. Ketika kami menyimpulkan bahwa terdapat suatu ketidakpastian material, kami diharuskan untuk menarik perhatian dalam laporan auditor kami ke pengungkapan terkait dalam laporan keuangan atau, jika pengungkapan tersebut tidak memadai, harus menentukan apakah perlu untuk memodifikasi opini kami. Kesimpulan kami didasarkan pada bukti audit yang diperoleh hingga tanggal laporan auditor kami. Namun, peristiwa atau kondisi masa depan

JL. DEWI SARTIKA RAYA NO. 7 PERUM UNDIP SUKOREJO SEMARANG 50221
TELP. (024) 86457602, 8413907 FAX. (024) 86457602

dapat menyebabkan Badan Layanan Umum Daerah (BLUD) - RSUD Depati Hamzah tidak dapat mempertahankan kelangsungan usaha.

- Mengevaluasi penyajian, struktur, dan isi laporan keuangan secara keseluruhan, termasuk pengungkapannya, dan apakah laporan keuangan mencerminkan transaksi dan peristiwa yang mendasarinya dengan suatu cara yang mencapai penyajian wajar.

Kami mengomunikasikan kepada pihak yang bertanggung jawab atas tata kelola mengenai, antara lain, ruang lingkup dan saat yang direncanakan atas audit, serta temuan audit signifikan, termasuk setiap defisiensi signifikan dalam pengendalian internal yang teridentifikasi oleh kami selama audit.

Semarang, 19 Mei 2026
KANTOR AKUNTAN PUBLIK
"TARMIZI ACHMAD"

KANTOR AKUNTAN PUBLIK "TARMIZI ACHMAD"

00085

Prof. Dr. Tarmizi Achmad, MBA., Ak., CPA., CA., CFE., CFrA., CPI
Nomor Izin Akuntan Publik : 0430

JL. DEWI SARTIKA RAYA NO. 7 PERUM UNDIP SUKOREJO SEMARANG 50221
TELP. (024) 86457602, 8413907 FAX. (024) 86457602

RUMAH SAKIT UMUM DAERAH DEPATI HAMZAH
KOTA PANGKAL PINANG

Laporan Keuangan

Periode Yang Berakhir 31 Desember 2025

RUMAH SAKIT UMUM DAERAH DEPATI HAMZAH

LAPORAN REALISASI ANGGARAN

Untuk Tahun Yang Berakhir Pada 31 Desember 2025

Dengan Angka Perbandingan Untuk Tahun 2024

(Dinyatakan dalam rupiah, kecuali dinyatakan lain)

Uraian	Anggaran 2025	Realisasi 2025	%	Realisasi 2024
PENDAPATAN	**89.902.430.765**	**99.158.291.344**	**110,30%**	**87.150.549.425**
Retribusi Daerah - LO	49.840.000.000	59.090.273.508	118,56%	12.511.625.809
Pendapatan APBD/APBN	39.902.430.765	39.902.430.765	100,00%	40.679.389.312
Lain-lain PAD Yang Sah	160.000.000	165.587.071	103,49%	33.959.534.304
BELANJA OPERASI	**50.271.581.684**	**50.186.820.185**	**100%**	**47.373.743.701**
Belanja Pegawai	13.428.279.826	13.379.591.330	99,64%	12.103.408.064
Belanja Barang dan Jasa	36.843.301.858	36.807.228.854	99,90%	35.270.335.637
BELANJA MODAL	**42.892.741.000**	**42.318.927.503**	**296,56%**	**42.437.679.595**
Belanja Modal Peralatan dan Mesin	18.935.441.000	18.489.491.019	97,64%	26.389.793.576
Belanja Modal Gedung dan Bangunar	23.707.300.000	23.580.820.484	99,47%	3.909.646.000
Belanja Modal Jalan, Jaringan, dan Irigasi	-	-	0,00%	2.119.360.000
Belanja Modal Aset Tetap Lainnya	250.000.000	248.616.000	99,45%	10.018.880.019
SISA LEBIH PEMBIAYAAN ANGGARAN	**(3.261.891.919)**	**6.652.543.656**	-203,95%	**(2.660.873.871)**

Pangkalpinang, Mei 2026

Direktur RSUD Depati Hamzah Pangkalpinang

dr. Muhammad Thamrin

NIP. 197910012008041001

RUMAH SAKIT UMUM DAERAH DEPATI HAMZAH

LAPORAN SALDO ANGGARAN LEBIH

Untuk Tahun Yang Berakhir Pada 31 Desember 2025

Dengan Angka Perbandingan Untuk Tahun 2024

(Dinyatakan dalam rupiah, kecuali dinyatakan lain)

NO	URAIAN	2025	2024
1	Saldo Anggaran Lebih Awal	2.721.377.374	5.382.251.245
2	Penggunaan SAL	-	-
3	**Subtotal (1-2)**	**2.721.377.374**	**5.382.251.245**
4	Sisa Lebih/Kurang Pembiayaan Anggaran (SiLPA/SiKPA)		
	Penyesuaian Transaksi BLUD dengan BUD		
	- Penyetoran PNBP Ke Kas Daerah	-	-
	- Penyetoran Surplus BLUD Ke Kas Daerah	-	-
	Sisa Lebih/Kurang Pembiayaan Anggaran (SiLPA/SiKPA)	6.652.543.656	(2.660.873.871)
5	**Subtotal (3+4)**	**9.373.921.030**	**2.721.377.374**
6	Koreksi Kesalahan Pembukuan Tahun Sebelumnya	-	-
7	Lain -Lain	-	-
8	**Saldo Anggaran Lebih Akhir (5+6+7)**	**9.373.921.030**	**2.721.377.374**

Catatan :

Selisih Saldo Anggaran lebih LPSAL dengan Kas dan Setara Kas dengan rincian sebagai berikut :

Kas dan Setara Kas Neraca	9.453.291.035
Laporan Saldo Anggaran Lebih	9.373.921.030
	79.370.005

selisih tersebut tertuang dalam berita acara rekon kas.

Pangkalpinang, Mei 2026

Direktur RSUD Depati Hamzah Pangkalpinang

dr. Muhammad Thamrin

NIP. 197910012008041001

RUMAH SAKIT UMUM DAERAH DEPATI HAMZAH

NERACA

Per 31 Desember 2025

Dengan Angka Perbandingan Untuk Tahun 2024

(Dinyatakan dalam rupiah, kecuali dinyatakan lain)

KETERANGAN	CATATAN	TAHUN 2025	TAHUN 2024
ASET			
ASET LANCAR			
Kas di BLUD	2.3; 3	9.453.291.035	2.699.452.684
Piutang Retribusi	2.5; 4	16.138.303.876	12.505.594.827
Penyisihan Piutang Tak Tertagih	2.6; 5	(3.215.033.108)	(4.772.221.539)
Biaya Dibayar Dimuka	6	14.409.991	-
Persediaan	2.7; 7	4.731.935.146	3.061.389.055
Jumlah Aset Lancar		**27.122.906.940**	**13.494.215.027**
ASET TIDAK LANCAR			
Aset Tetap	2.9; 8		
Tanah		22.287.600.000	22.287.600.000
Bangunan		327.092.096.451	302.659.934.643
Peralatan dan Mesin		204.419.464.060	187.416.590.222
Jalan, jaringan, Instalasi		3.450.714.699	3.450.714.699
Konstruksi Dalam Pengerjaan		-	148.000.000
Akumulasi Penyusutan		(206.080.853.907)	(169.315.600.913)
Jumlah Aset Tetap		**351.169.021.303**	**346.647.238.651**
ASET LAINNYA	2.10; 9		
Aset Tak Berwujud		219.720.000	219.720.000
Aset Lain - Lain		27.436.485.930	27.731.134.330
Akumulasi Amortisasi/Penyusutan		(219.720.000)	(219.720.000)
Jumlah Aset Tidak Lancar		**27.436.485.930**	**27.731.134.330**
TOTAL ASET		**405.728.414.174**	**387.872.588.008**
KEWAJIBAN DAN EKUITAS			
KEWAJIBAN LANCAR			
Utang Perhitungan Fihak ketiga	10	30.000	2.810.671
Utang Belanja	2.11; 11	15.098.589.941	11.564.462.470
Pendapatan Diterima Dimuka	2.11; 12	78.045.820	144.138.446
Jumlah Kewajiban Lancar		**15.176.665.761**	**11.711.411.587**
EKUITAS			
Ekuitas	LPE	**390.551.748.413**	**376.161.176.421**
TOTAL KEWAJIBAN DAN ASET BERSIH		**405.728.414.174**	**387.872.588.008**

Lihat catatan atas laporan keuangan yang merupakan

bagian yang tak terpisahkan dari laporan keuangan secara keseluruhan

Pangkalpinang, Mei 2026

Direktur RSUD Depati Hamzah Pangkalpinang

dr. Muhammad Thamrin

NIP. 197910012008041001

RUMAH SAKIT UMUM DAERAH DEPATI HAMZAH

LAPORAN OPERASIONAL

Untuk Tahun Yang Berakhir Pada 31 Desember 2025

Dengan Angka Perbandingan Untuk Tahun 2024

(Dinyatakan dalam rupiah, kecuali dinyatakan lain)

KETERANGAN	CATATAN	TAHUN 2025	TAHUN 2024
RETRIBUSI DAERAH - LO			
Retribusi Daerah - LO	14		
- Retribusi Pelayanan Kesehatan di RSUD		56.563.389.584	45.005.661.322
- Retribusi Jasa Usaha		144.214.026	199.398.896
Pendapatan Jasa Layanan dari Entitas Akuntansi/Pelaporan	15	2.478.521.615	4.721.239.116
Pendapatan APBN/APBD	16	39.902.430.765	40.679.389.312
Lain-lain PAD Yang Sah	17	245.875.986	210.091.465
Total Pendapatan		**99.334.431.976**	**90.815.780.111**
BEBAN	15		
- Beban Pegawai		13.490.311.018	568.740.000
- Beban Persediaan		20.969.745.025	18.890.733.472
- Beban Bahan Material		100.963.678	100.384.642
- Beban Jasa		12.543.403.025	11.656.998.912
- Beban Pemeliharaan		1.453.147.070	1.232.592.299
- Beban Langganan Daya dan Jasa		2.391.038.524	2.315.097.461
- Beban Makanan dan Minuman		46.828.050	42.941.250
- Beban Perjalanan Dinas		236.014.255	283.387.477
- Beban Pelatihan		198.000.000	179.545.000
- Beban Jasa Pelayanan		1.836.422.425	12.830.641.438
- Beban Penyusutan Aset		35.356.089.735	35.761.030.411
- Beban Iuran Jaminan Kesehatan		692.261.636	338.500.016
- Beban Penyisihan Piutang		3.215.033.108	4.510.541.883
Total Beban		**92.529.257.549**	**88.711.134.262**
KEGIATAN NON OPERASIONAL	16		
Pendapapatan/Beban Non Operasional		-	285.300.404
JUMLAH SURPLUS/DEFISIT DARI KEGIATAN NON OPERASIONAL		-	**285.300.404**
SURPLUS/DEFISIT		**6.805.174.427**	**2.389.946.253**

Lihat catatan atas laporan keuangan yang merupakan bagian yang tak terpisahkan dari laporan keuangan secara keseluruhan

Pangkalpinang, Mei 2026

Direktur RSUD Depati Hamzah Pangkalpinang

dr. Muhammad Thamrin

NIP. 197910012008041001

RUMAH SAKIT UMUM DAERAH DEPATI HAMZAH

LAPORAN PERUBAHAN EKUITAS

Untuk Tahun Yang Berakhir Pada 31 Desember 2025

Dengan Angka Perbandingan Untuk Tahun 2024

(Dinyatakan dalam rupiah, kecuali dinyatakan lain)

KETERANGAN	TAHUN 2025	TAHUN 2024
EKUITAS		
Ekuitas Awal	376.161.176.421	377.585.598.710
Surplus (Defisit) Tahun Berjalan	6.805.174.427	2.389.946.253
Koreksi Ekuitas		-
- Koreksi Saldo Awal Piutang	6.233.969.300	679.318.200
- Koreksi Saldo Awal Utang Jasa Pelayanan BPJS	(631.294.603)	750.864.960
- Koreksi Saldo Awal Utang Jasa Pelayanan COVID 19	136.679.625	-
- Koreksi Saldo Awal Aset Tetap	-	10.820.156
- Koreksi Saldo Awal Penyusutan Aset Tetap	-	(5.255.371.858)
- Koreksi Saldo Awal Aset Lain-Lain	(70.000.000)	-
- Koreksi Saldo Awal Persediaan	-	-
- Koreksi Aset Tetap	(1.095.398.431)	-
- Koreksi Amortisasi Aset Tidak Berwujud	-	-
- Koreksi Akumulasi Penyusutan	(1.409.163.259)	-
- Koreksi aset lain-lain	(224.648.400)	-
- Koreksi Utang Jasa Pelayanan Jamkesmas	74.421.449	
- Penyisihan Piutang	4.570.831.883	
Jumlah Koreksi	**7.585.397.564**	**(3.814.368.541)**
Ekuitas Akhir Tahun	**390.551.748.413**	**376.161.176.421**

Pangkalpinang, Mei 2026

Direktur RSUD Depati Hamzah Pangkalpinang

dr. Muhammad Thamrin

NIP. 197910012008041001

RUMAH SAKIT UMUM DAERAH DEPATI HAMZAH

LAPORAN ARUS KAS

Untuk Tahun Yang Berakhir Pada 31 Desember 2025

Dengan Angka Perbandingan Untuk Tahun 2024

(Dinyatakan dalam rupiah, kecuali dinyatakan lain)

KETERANGAN	Tahun 2025	Tahun 2024
ALIRAN KAS DARI AKTIVITAS OPERASI		
Arus Masuk		
Penerimaan Retribusi Daerah	59.090.273.508	45.338.130.422
Penerimaan APBD/APBN	39.902.430.765	40.679.389.312
Penerimaan Lain-lain PAD Yang Sah	165.587.071	504.675.250
Penerimaan Hasil Kerjasama BLUD	-	637.137.822
Jumlah	**99.158.291.344**	**87.159.332.806**
Arus Keluar		
Pembayaran Pegawai	13.379.591.330	12.107.008.064
Pembayaran Barang Jasa	36.705.934.160	35.309.997.808
Jumlah	**50.085.525.490**	**47.417.005.872**
Aliran Kas dari Aktivitas Operasi	**49.072.765.854**	**39.742.326.934**
ALIRAN KAS DARI AKTIVITAS INVESTASI		
Arus Masuk		
Hasil Penjualan Aset Tetap	-	-
Hasil Penjualan Investasi Jangka Panjang	-	-
Hasil Penjualan Aset Lainnya	-	-
Jumlah	-	-
Arus Keluar		
Perolehan Aset Tetap	42.318.927.503	42.425.125.495
Jumlah	**42.318.927.503**	**42.425.125.495**
Aliran Kas dari Aktivitas Investasi	**(42.318.927.503)**	**(42.425.125.495)**
ALIRAN KAS DARI AKTIVITAS PENDANAAN		
Arus Masuk		
Perolehan Pinjaman	-	-
Jumlah	-	-
Arus Keluar	-	-
Aliran Kas dari Aktivitas Pendanaan	-	-
Kenaikan (Penurunan) bersih Kas dan Setara Kas	**6.753.838.351**	**(2.682.798.561)**
Kas dan Setara Kas pada awal tahun	2.699.452.684	5.382.251.245
Kas dan Setara Kas pada akhir periode laporan	**9.453.291.035**	**2.699.452.684**

Pangkalpinang, Mei 2026

Direktur RSUD Depati Hamzah Pangkalpinang

dr. Muhammad Thamrin

NIP 197910012008041001

RUMAH SAKIT UMUM DAERAH DEPATI HAMZAH
KOTA PANGKAL PINANG

Catatan Atas Laporan Keuangan

Periode Yang Berakhir 31 Desember 2025

1. Umum

a. Sejarah Singkat

Rumah Sakit Umum Daerah Depati Hamzah Pangkalpinang adalah Rumah Sakit milik Pemerintah Kota Pangkalpinang yang didirikan pada tahun 1981 dari dana APBN Departemen Kesehatan RI, sesuai dengan tuntutan dan perkembangan pembangunan, khususnya di bidang kesehatan.

Rumah sakit Umum Daerah Depati Hamzah Pangkalpinang beralokasi di Jalan Soekarno Hatta Pangkalpinang, memiliki luas tanah sebesar 43.878 m^2 dan luas bangunan sebesar 7.563 m^2.

b. Gambaran Umum

1) Tahun 1981 Rumah Sakit didirikan dengan Status Kelas D
2) Tahun 1993 RS berubah menjadi Kelas C

   Berdasarkan surat Menteri Kesehatan RI Nomor 197 /MENKES/ SK/ II/ 1993 tanggal 26 Februari serta surat keputusan Walikota Madya KDH Tk II Pangkalpinang No. 069/ SK/ HUK/ 1993 Tanggal 30 Juni 1993. Direktur Rumah Sakit Umum Daerah Depati Hamzah Pangkalpinang

   - dr. Amri Alamsyah (1981-1987)
   - dr. Labaron (1988-1994)
   - dr. Billy S (1995-1996)
   - dr. Zaiful Karim (1997-2004)
   - drg. Eddi Pratista, MM (2005-2009)
   - dr. Andri Nurtito, MARS (2010-2011)
   - dr. Ristum Alamsyah, Sp. S (2011 - 2017)
   - dr. Syahrizal, M. Kes (2017- 2018)
   - dr. Ristum Alamsyah, Sp. S (2018-2019)
   - dr. Nugroho Muji Pamungkas (2019)
   - dr. Muhamad Fauzan (2019 – 2021)
   - dr. Della Rianadita (2021- Sekarang)

3) Tahun 2010, Berdasarkan Keputusan Walikota Pangkalpinang Nomor : 477/ KEP/ RSUD/VIII/ 2010. Rumah Sakit Umum Daerah Depati Hamzah Pangkalpinang telah menerapkan Pola Pengelolaan Keuangan Badan Layanan Umum Daerah (PPK- BLUD) secara Penuh.
4) Tahun 2012, Berdasarkan Nomor : KARS-SERT/ 344/ I/ 2012 Rumah Sakit Umum Daerah Depati Hamzah Terakreditasi 5 Pelayanan, yaitu :
   - Pelayanan Administrasi dan Manajemen
   - Pelayanan Medis
   - Pelayanan Gawat Darurat
   - Pelayanan Keperawatan
   - Pelayanan Rekam Medis
5) Tahun 2016, Berdasarkan Sertifikat Nomor : KARS-SERT/ 565/XII/2016. Rumah Sakit Umum Daerah Depati Hamzah telah memenuhi Standar Akreditasi dengan Predikat Bintang 3 (tiga) Tingkat Madya
6) Tahun 2019, Berdasarkan Sertifikat Nomor : KARS-SERT/1176/XI/2019 Rumah Sakit Umum Daerah Depati Hamzah Pangkalpinang telah memenuhi Standar Akreditasi dengan bintang 4 (empat) Tingkat Utama
7) Tahun 2022, Berdasarkan Sertifikat Akreditasi Rumah Sakit Nomor : 075/SERT-AKR/Lam – KPRS/Set/XII/2022 Terakreditasi dengan predikat Paripurna.

Rumah Sakit Umum Daerah Depati Hamzah Pangkalpinang mempunyai beberapa pelayanan, yaitu :

1) Pelayanan IGD dan PONEK 24 Jam
   Instalasi Gawat Darurat adalah pelayanan kesehatan yang disediakan oleh Rumah Sakit atau fasilitas kesehatan lainnya untuk menangani kasus-kasus darurat dan Gawat Darurat, termasuk kasus kebidanan dan neonatal selama 24 Jam sehari.

2) Pelayanan Klinik Rawat Jalan

Klinik rawat jalan di UPTD RSUD Depati Hamzah Kota Pangkalpinang dibuka 6 (enam) hari dalam seminggu (Senin s/d Sabtu) yang ditangani oleh dokter spesialis dengan dibantu oleh tenaga perawat .

Pelayanan klinik rawat jalan di UPTD RSUD Depati Hamzah Kota Pangkalpinang terdiri dari :

a) Pelayanan Klinik Spesialis :

Klinik Penyakit Dalam	Klinik Paru
Klinik Anak	Klinik Kulit Kelamin
Klinik Kebidanan dan kandungan	Klinik Geriatri
Klinik Bedah Umum	Klinik Jiwa
Klinik Jantung dan Pembuluh Darah	Klinik Anestesi dan Nyeri
Klinik Gigi Umum dan Spesialis	Klinik Gizi Klinis
Klinik Ortopedi	Klinik Ginjal dan Hipertensi
Klinik Mata	Klinik Uronefrologi
Klinik THT	Klinik Kesehatan Ibu dan anak
Klinik Saraf	Klinik PKBRS

b) Pelayanan Klinik Medical Checkup (MCU)

c) Pelayanan Klinik Tulip (HIV)

d) Klinik TB MDR

e) Pelayanan Rawat Jalan Lainnya :

- Kamar Operasi
- Pelayanan Hemodialisa
- Pelayanan Vaksin/Imunisasi
- Pelayanan Tumbuh Kembang
- Pelayanan EKG, Treadmil dan ABI/CAVi
- Pelayanan Spirometri
- Pelayanan Administrasi Medik

3) Pelayanan Rawat Inap

Pelayanan rawat inap adalah pelayanan kesehatan perorangan, yang meliputi observasi, diagnosa, pengobatan, keperawatan, rehabilitasi medik, dengan menginap di ruangan rawat inap pada sasrana kesehatan rumah sakit dimana dengan alasan medik penderita harus menginap.

Pelayanan rawat inap terdiri dari :

- Rawat Inap Sakura
- Rawat Inap Mawar
- Rawat Inap Akasia
- Rawat Inap Flamboyan
- Rawat Inap Dahlia
- Rawat Inap Wijaya Kusuma

4) Pelayanan Rawat Inap Khusus

- Ruang perawatan khusus terdiri dari :
- Rawat Inap Intensive Care Unit (ICU)
- Rawat Inap PICU/NICU/Neonatologi
- Ruang Iso Covid-19

5) Pelayanan Penunjang Medis

- Pelayanan Rekam Medis
- Pelayanan Laboratorium
- Pelayanan Radiologi
- Pelayanan Fisioterapi
- Pelayanan Farmasi
- Pelayanan Gizi
- Pelayanan Pemulasaran Jenazah
- Pelayanan Mobil Ambulance/ Mobil Jenazah

6) Pelayanan Administrasi

- Pelayanan Pengelolaan dan Pemeliharaan Sarana Prasarana Rumah Sakit

- Pelayanan Pengelolaan CSSD dan Loundry
- Pelayanan K3RS
- Pelayanan Satpam Rumah Sakit
- Pelayanan Promosi Kesehatan

c. Geografis

Kota Pangkalpinang merupakan salah satu daerah Otonomi yang letaknya di Pulau Bangka. Daerah ini terletak pada garis posisi 106^0 4' sampai dengan 106^0 7' dengan Bujur Timur dan garis 2^0 4' sampai dengan 2^0 10' Lintang Selatan dengan luas wilayah 119,40 km^2. Daerah ini terletak pada bagian Timur Pulau Bangka dengan batas-batas sebagai berikut :

- Sebelah Utara berbatasan dengan Kecamatan Batu Rusa, Kabupaten Bangka Induk.
- Sebelah Selatan berbatasan dengan Desa Dul, Kecamatan Pangkalan Baru, Kabupaten Bangka Tengah.
- Sebelah Timur berbatasan dengan Laut Cina Selatan.
- Sebelah Barat Berbatasan Dengan Air Duren, Kecamatan Mendo Barat, Kabupaten Bangka Barat.

Ditinjau dari sudut geografisnya Kota Pangkalpinang merupakan daerah yang strategis dikaitkan dengan pembangunan nasional dan pembangunan daerah Bangka Belitung. Hal ini karena kota pangkalpinang mempunyai fungsi sebagai pusat pengembangan pembangunan yang meliputi :

- Pusat pemerintah dan pemukiman penduduk
- Pusat perdagangan dan industry
- Pusat pelayanan sosial (pendidikan dan kesehatan) serta distribusi barang dan jasa
- Pusat lembaga keuangan.

d. Demografi

Berdasarkan Data dari website Dinas Kependudukan dan Pencatatan Sipil https://disdukcapil.pangkalpinangkota.go.id/pusat-data-kependudukan/ , dapat kita lihat jumlah penduduk Kota Pangkalpinang Tahun 2024 berdasarkan jenis kelamin, Laki-laki

122.579 jiwa dan Perempuan 119.706, jadi Total seluruh penduduk kota Pangkalpinang sebesar 242.285 jiwa.

e. Visi Misi

Visi

Menjadi Rumah Sakit yang Nyaman dan Unggul dalam Pelayanan

Misi

1. Memberikan pelayanan kesehatan yang bermutu, terjangkau, profesional dan berorientasi pada pasien
2. Mengembangkan pelayanan unggulan yang inovatif
3. Menyelenggarakan kemitraan pelayanan dan pendidikan kesehatan dengan stakeholders
4. Menyelenggarakan pelayanan yang berorientasi pada lingkungan yang sehat

Tujuan

Meningkatkan Akses dan Mutu Pelayanan

Motto

"Ikak Sehat kami Tersenyum"

f. Sarana dan Prasana

Sarana dan prasana RSUD Depati hamzah pangkalpinang Tahun 2024

NO	NAMA RUANGAN	PANJANG	LEBAR	LUAS	Ket.
	LUAS TANAH			**43.878 M^2**	
	GEDUNG A			**3.200,35 M^2**	
	GEDUNG B				
1	IGD	54 m^2	17 m^2	918 m^2	
2	Radiologi	64 m^2	17 m^2	1.088 m^2	
3	Bedah central	110 m^2	17 m^2	1.870 m^2	
4	ICU	46 m^2	17 m^2	782 m^2	
5	PICU NICU	34 m^2	17 m^2	578 m^2	
6	Ruang Anak	40 m^2	17 m^2	680 m^2	
7	CSSD	21 m^2	6 m^2	126 m^2	

8	Gas Medis	16 m^2	10,6 m^2	169,6 m^2	
	GEDUNG E				
9	Kebidanan/ Mawar	24 m^2	16,8 m^2	403,2 m^2	
10	Instalasi Gizi/ Dapur	40,2 m^2	16,8 m^2	675,36 m^2	
11	Loundry	24,2 m^2	16,8 m^2	406,56 m^2	
12	Farmasi Rawat Inap & Gudang	16,8 m^2	16,6 m^2	278,88 m^2	
13	Rawat Inap Gedung E	80 m^2	20 m^2	1.600 m^2	
14	K3RS	16,8 m^2	5 m^2	84 m^2	
15	IKL	16,8 m^2	4,8 m^2	80,64 m^2	
16	Perlengkapan	16,4 m^2	8 m^2	131,2 m^2	
17	Gudang Perlegkapan 1	8,2 m^2	8 m^2	65,6 m^2	
18	Gudang Perlengkapan 2	8,2 m^2	4 m^2	32,8 m^2	
19	Ruang Genset	16 m^2	8 m^2	128 m^2	
21	Ruang Panel Listrik MDP	16 m^2	8 m^2	128 m^2	
22	Gedung Instalasi Air Bersih dan Hydran	8 m^2	8 m^2	64 m^2	
23	Gedung O2	16 m^2	8 m^2	128 m^2	
24	Gedung Sekretariat Akreditasi	30 m^2	14 m^2	420 m^2	
25	Ruang ISO Tekanan Negatif Eks Asoka	30 m^2	8 m^2	240 m^2	
26	Ruang Iso Covid eks Asoka	10 m^2	14 m^2	140 m^2	
27	Ruang Teratai TB Paru	30 m^2	14 m^2	420 m^2	
28	Ruang Melati	39 m^2	10 m^2	390 m^2	
29	Ruang Operasi Covid	28 m^2	12 m^2	336 m^2	
30	Eks Poliklinik Hiperensi, Tulip, Kulit	12 m^2	7 m^2	84 m^2	
31	Rawat Inap Dahlia	30 m^2	14 m^2	420 m^2	
32	Gudang Farmasi (eks Laboratorium)	10 m^2	10 m^2	100 m^2	
33	Poli Gigi	18,37 m^2	7,85 m^2	144,2045 m^2	
34	Manajemen	30 m^2	10 m^2	300 m^2	2 Lantai
35	Ruang Dewas	6 m^2	4 m^2	24 m^2	
36	Lab PCR (Tekanan Negatif)	15 m^2	10 m^2	150 m^2	
37	SPI	16,8 m^2	7,5 m^2	126 m^2	
38	Wijaya Kusuma	16,8 m^2	11 m^2	184,8 m^2	
39	Generator Oksigen	13 M^2	5,3 M^2	68,9 M^2	
40	Gudang O2 Eks IPSRS Lama	10 M^2	6,53 M^2	65,3 M^2	
41	Hemodialisa/ Eks Luka Bakar	11 M^2	10 M^2	110 M^2	

NO	NAMA RUANGAN	JUMLAH	SATUAN	LETAK	Ket.
	PRASARANA				
1	Lift Sigma	1	Unit	Gedung E	
2	Lift Sigma	1	Unit	Gedung B	

3	Genset 650 KVA	1	Unit	Gedung B Lt Basement B1	
4	Genset 800 KVA	1	Unit	Belakang gedung E	
5	Genset 250 KVA	1	Unit	Gedung lama	Non Aktif
6	Genset 175 KVA	1	Unit	Gedung lama	Non Aktif
7	Sumur Bor	1	Unit	Depan farmasi ranap	
8	Sumur Bor	1	Unit	Gedung B lt Basement B2	
9	IPAL	1	Unit	Belakang gedung E	

Jumlah Tempat Tidur RSUD Depati Hamzah Pangkalpinang Tahun 2024

No	**Nama Ruangan**		**Jumlah Tempat Tidur**					
		Kls I	**Kls II**	**Kls III**	**VVIP**	**Tanpa Kelas**	**Isolasi**	**Jml**
1	Mawar	3	4	6				13
2	Flamboyan (Non Bedah)		4	18			2	22
3	Akasia	8	2	12			2	22
4	Sakura	5	8	8		2		23
5	ICU					7		7
6	HCU Dewasa					1		1
7	Wijaya Kusuma				3			3
8	Teratai					8	8	8
9	Dahlia	9						9
10	PICU					2		2
11	NICU					2		2
12	Level II Neonatologi					4		4
13	HCU Anak					1		1
14	OOC (One Day Care)					11		11
Jumlah		**25**	**18**	**42**	**3**	**28**	**12**	**128**

g. Struktur Organisasi

Struktur Organisasi RSUD Depati Hamzah Tahun 2025

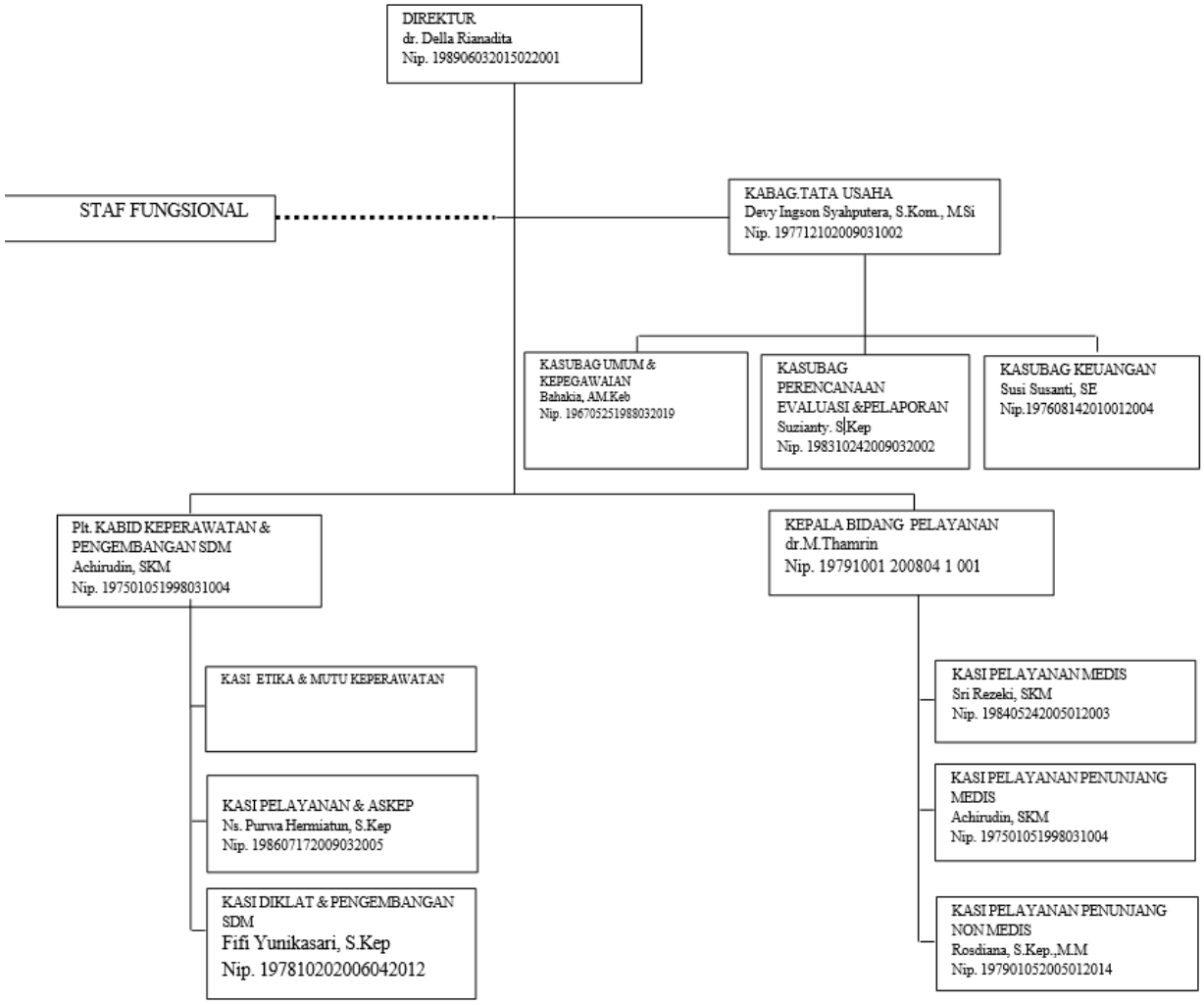

Susunan Komite Medik

1. **Ketua** : dr. H. Ferdi Mahadian, Sp. Rad

   Sekretaris : dr. Zika Novelia, SP.P

2. **Sub Komite Kredensial**

1. Ketua : dr. H. Adi Rosadi, Sp. P
2. Anggota : 1. dr. Hj. Sugiarti, Sp. An
   2. dr. Alfred Seno Aji, Sp. PK

3. Sub Komite Etika dan Disiplin Profesi

1. Ketua : dr. Ratna Setiah Asih, Sp. A
2. Anggota : 1. DR.dr. Hj. Komariatun, Sp.PD, KGH, FINASIM
   2. dr. Esa Fredigusta, Sp.JP

4**. Sub Komite Mutu Profesi**

1. Ketua : dr. H. M. Brizain, Sp. OG
2. Anggota : 1. drg. RA Happy Rosdiana DP, Sp. BMM
   2. dr. Rika Maulida

Petugas Administrasi : Hastuti Verrawati Bermany. R, SKM

Susunan Komite Keperawatan

Ketua	**: Fitri Sukmawati, S.Kep. Ns**
Sekretaris	**: Ns. Erlina Suhariyanti, S.Kep**
Sub Komite Kredensial	**: Ns. Dewi Marini, S.Kep**
Sub Komite Mutu Profesi	**: Ferawati, S.Kep**
Sub komite etik dan disiplin	**: Ns. Iqbal Ichsan, S.Kep**

Ketenagaan RSUD Depati Hamzah Pangkalpinang Berdasarkan Pendidikan dan Status

NO	Pendidikan	Status		JUMLAH
		PNS	NON PNS	
1	S3 Dokter Subspesialis Ginjal dan Hipertensi	1		1
2	S3 Dokter Subspesialis Anak		1	1
3	S2 Dokter Spesialis Penyakit Dalam	1	2	3
4	S2 Dokter Spesialis Anak	2		2
5	S2 Dokter Spesialis Bedah	2		2
6	S2 Dokter Spesialis Kebidanan & Kandungan	3		3
7	S2 Dokter Spesialis Jantung & Pembulu Darah	1	1	2
8	S2 Dokter Spesialis Saraf	1	2	3
9	S2 Dokter Spesialis Mata	1		1
10	S2 Dokter Spesialis Jiwa	1		1
11	S2 Dokter Spesialis Rehabilitasi Medik	1		1
12	S2 Dokter Spesialis Paru	2		2
13	S2 Dokter Spesialis Anestesi	1	1	2
14	S2 Dokter Spesialis Kulit Kelamin	1		1
15	S2 Dokter Spesialis Orthopedi	1		1
16	S2 Dokter Spesialis Radiologi	1		1
17	S2 Dokter Spesialis Patologi Klinik	2		2
18	S2 Dokter Spesialis Gizi Klinik	1		1
19	S2 Dokter Spesialis THT		1	1
20	S2 Dokter Spesialis Urologi		1	1
21	S2 Dokter Gigi Spesialis Konservasi Gigi	2		2
22	S2 Dokter Gigi Spesialis Kesehatan Gigi Anak	1		1
23	S2 Dokter Gigi Spesialis Bedah Mulut	1		1
24	S2 Dokter Gigi Spesialis Penyakit Mulut	2		2
25	S2 Dokter Gigi Spesialis Periodonsi	1		1
26	S2 Dokter Gigi Spesialis Orthodonti	1		1
27	S2 Manajemen Kesehatan	1		1
28	S2 Kesehatan Masyarakat	1		1
29	S2 Apoteker Farmasi Klinis	1		1
30	S2 Magister Keperawatan	1		1
31	S2 Magister Keperawatan + Spesialis Medikal Bedah	1		1
32	S2 Gizi	1		1
33	S2 Magister Manajemen	2		2
34	S2 Administrasi Publik	1		1
35	S1 Kedokteran Umum	12	10	22
36	S1 Apoteker	7		7
37	S1 Kebidanan	1		1
38	S1 Farmasi	2		2
39	S1 Keperawatan (Ners)	56	1	57
40	S1 Keperawatan	11		11
41	S1 Kesehatan Masyarakat	16	1	17
42	S1 Hukum	1	2	3
43	S1 Ekonomi Akutansi	2	6	8
44	S1 Ekonomi Manajemen	2	3	5
45	S1 Perbankan Syariah		1	1

46	S1 Sistem Informasi		4	4
47	S1 Teknik Informatika	1		1
48	S1 Psikologi		1	1
49	S1 Gizi	5		5
50	S1 Biologi	1	1	2
51	S1 Fisika Medis	2		2
52	S1 Pendidikan Biologi		1	
53	DIV Gawat Darurat	4		4
54	DIV Teknik Radiologi & Radioterapi	3		3
55	DIV Anestesi	2		2
56	DIV Kebidanan	6	1	7
57	DIV Terapi Wicara		1	1
58	DIV Teknologi Laboratorium Medis	1	2	3
59	DIV Fisioterapi	2		2
60	DIII Kebidanan	11	11	22
61	DIII Keperawatan	69	38	107
62	DIII Keperawatan Gigi/ Kesehatan Gigi	7	2	9
63	DIII Farmasi	16	1	17
64	DIII Fisioterapi	8		8
65	DIII Terapi Wicara	1		1
66	DIII Rekam Medis	6		6
67	DIII Gizi	1	2	3
68	DIII Analis Kesehatan	16	1	17
69	DIII Teknik Radiodiagnostik & Radioterapi	9	2	11
70	DIII Teknik Kardiovaskular		1	1
71	DIII Perawat Mata	1	1	2
72	DIII Anestesi	4		4
73	DIII Elektromedik	2		2
74	DIII Teknologi Bank Darah	0	2	2
75	DIII MPRS	5	11	16
76	DIII Kesehatan Lingkungan	2		2
77	DIII Manajemen Informatika		1	1
78	DIII Akuntansi	2	1	3
79	DIII Teknik Komputer	1	1	2
80	DIII Teknik Elektro/ Listrik	2		2
81	DIII Manajemen Perusahaan		1	1
82	DIII Komputerisasi Akuntansi		1	1
83	SPK	2		2
84	SMF/ SMK Farmasi		2	2
85	SMA (sederajat)	11	115	126
86	SMP (sederajat)	1	1	2
87	SD		3	3
		353	**243**	**596**

2. Ikhtisar Kebijakan Akuntansi

Kebijakan Akuntansi serta Sistem dan Prosedur Akuntansi yang diterapkan pada Pemerintah Kota Pangkalpinang diatur dalam Peraturan Walikota Pangkalpinang Nomor 73 Tahun 2022 Tentang Perubahan atas Peraturan Walikota Pangkalpinang Nomor 44 Tahun 2021 Tentang Kebijakan akuntansi Pemerintah Kota Pangkalpinang.

Beberapa bagian penting dari Peraturan Walikota Pangkalpinang Nomor 73 Tahun 2022 Tentang Perubahan atas Peraturan Walikota Pangkalpinang Nomor 44 Tahun 2021 Tentang Kebijakan akuntansi Pemerintah Kota Pangkalpinang dapat diuraikan sebagai berikut:

2.1 Basis Akuntansi yang Mendasari Penyusunan Laporan Keuangan

Penyusunan Laporan Keuangan Pemerintah Kota Pangkalpinang Tahun 2024 menggunakan basis akrual, namun demikian Laporan Realisasi Anggaran tetap disusun dan disajikan dengan basis kas. Basis akrual adalah basis akuntansi yang mengakui pengaruh transaksi dan peristiwa lainnya pada saat transaksi dan peristiwa itu terjadi, tanpa memperhatikan saat kas atau setara kas diterima atau dibayar. Basis akrual diterapkan pada pos-pos aset, kewajiban dan ekuitas, pendapatan dan beban.

2.2 Dasar Pengukuran yang digunakan dalam Penyusunan Laporan Keuangan.

Basis pengukuran dalam penyusunan laporan keuangan meliputi basis pengukuran aset, kewajiban, ekuitas, pendapatan LRA, belanja, pembiayaan, pendapatan-LO dan beban.

Pengukuran Aset

Aset adalah sumber daya ekonomi yang dikuasai dan/atau dimiliki oleh Pemerintah Kota Pangkalpinang sebagai akibat dari peristiwa masa lalu dan dari mana manfaat ekonomi dan/atau sosial di masa depan diharapkan dapat diperoleh Pemerintah Kota Pangkalpinang , serta dapat diukur dalam satuan uang, termasuk sumber daya non keuangan yang diperlukan untuk penyediaan jasa bagi masyarakat umum dan sumber-sumber daya yang dipelihara karena alasan sejarah dan budaya.

Aset diklasifikasikan menjadi aset lancar, investasi, aset tetap dan aset lainnya.

Aset Lancar

Aset lancar meliputi kas dan setara kas, investasi jangka pendek, piutang, dan persediaan. Pos-pos investasi jangka pendek antara lain deposito berjangka waktu 3 (tiga) sampai 12 (dua belas) bulan dan surat berharga yang mudah diperjualbelikan. Pos-pos piutang antara lain piutang pajak, retribusi, denda, penjualan angsuran, tuntutan ganti rugi dan piutang lainnya yang diharapkan diterima dalam waktu 12 (dua belas) bulan setelah tanggal pelaporan. Persediaan mencakup barang atau perlengkapan yang dibeli dan disimpan untuk digunakan.

2.3 Kas

Kas dicatat sebesar nilai nominal.

2.4 Investasi Jangka Pendek

- Untuk beberapa jenis investasi, terdapat pasar aktif yang dapat membentuk nilai pasar, dalam hal investasi yang demikian nilai pasar dipergunakan sebagai dasar penerapan nilai wajar. Sedangkan untuk investasi yang tidak memiliki pasar yang aktif dapat dipergunakan nilai nominal, nilai tercatat, atau nilai wajar lainnya.
- Investasi jangka pendek dalam bentuk surat berharga, misalnya saham dan obligasi jangka pendek, dicatat sebesar biaya perolehan. Biaya perolehan investasi meliputi harga transaksi investasi itu sendiri ditambah komisi perantara jual beli, jasa bank dan biaya lainnya yang timbul dalam rangka perolehan tersebut.
- Apabila investasi dalam bentuk surat berharga diperoleh tanpa biaya perolehan, maka investasi dinilai berdasarkan nilai wajar investasi pada tanggal perolehannya yaitu sebesar harga pasar. Apabila tidak ada nilai wajar, maka investasi dinilai sebesar setara kas yang diserahkan atau nilai wajar aset lain yang diserahkan untuk memperoleh investasi tersebut.
- Investasi jangka pendek dalam bentuk nonsaham, misalnya dalam bentuk deposito jangka pendek dicatat sebesar nilai nominal deposito tersebut.

Penilaian Investasi Jangka Pendek

Penilaian investasi pemerintah daerah dilakukan dengan metode biaya. Dengan menggunakan metode biaya, investasi dicatat sebesar biaya perolehan. Penghasilan atas investasi tersebut diakui sebesar bagian hasil yang diterima dan tidak mempengaruhi besarnya investasi pada badan usaha/badan hukum yang terkait.

2.5 Piutang

Piutang yang timbul karena ketentuan perundang-undangan diakui setelah diterbitkan Surat Ketetapan dan/atau Surat Tagihan pada periode berikutnya dan dicatat sebesar nilai nominal yang tercantum dalam tagihan.

Pengukuran piutang pendapatan yang berasal dari peraturan perundang-undangan adalah sebagai berikut:

a) Disajikan sebesar nilai yang belum dilunasi sampai dengan tanggal pelaporan dari setiap tagihan yang ditetapkan berdasarkan surat ketetapan kurang bayar yang diterbitkan;
b) Disajikan sebesar nilai yang belum dilunasi sampai dengan tanggal pelaporan dari setiap tagihan yang telah ditetapkan terutang oleh Pengadilan Pajak untuk WP yang mengajukan banding;
c) Disajikan sebesar nilai yang belum dilunasi sampai dengan tanggal pelaporan dari setiap tagihan yang masih proses banding atas keberatan dan belum ditetapkan oleh majelis hakim Pengadilan Pajak;
d) Disajikan sebesar nilai bersih yang dapat direalisasikan (net realizable value) untuk piutang yang tidak diatur dalam undang-undang tersendiri dan kebijakan penyisihan piutang tak tertagih telah diatur dalam Peraturan Walikota Pangkalpinang .

Untuk piutang dalam valuta asing akan disajikan sebagai piutang di neraca berdasarkan kurs tengah Bank Indonesia.

Piutang pemberian pinjaman dinilai dengan jumlah yang dikeluarkan dari kas daerah dan atau apabila berupa barang/jasa harus dinilai dengan nilai wajar pada tanggal pelaporan atas barang/jasa tersebut.

Pengukuran Piutang karena Tuntutan Ganti Rugi adalah sebagai berikut:

a) Disajikan sebagai aset lancar sebesar nilai yang jatuh tempo dalam tahun berjalan dan yang akan ditagih dalam 12 (dua belas) bulan kedepan berdasarkan surat ketentuan penyelesaian yang telah ditetapkan.
b) Disajikan sebagai aset lainnya terhadap nilai yang akan dilunasi di atas 12 (dua belas) bulan berikutnya.

Pengakuan Piutang

- Secara garis besar, pengakuan piutang terjadi pada saat penerbitan Surat Ketetapan tentang Piutang.
- Pengakuan piutang yang berasal dari pendapatan daerah, didahului dengan pengakuan terhadap pendapatan yang mempengaruhi piutang tersebut.
- Pengakuan piutang yang berasal dari peraturan perundang-undangan harus memenuhi kriteria:
  a) Telah diterbitkannya surat ketetapan; dan/atau
  b) Telah diterbitkannya surat penagihan.
- Pengakuan pendapatan pajak yang menganut sistem self assessment, setiap wajib pajak wajib membayar pajak yang terutang sesuai dengan ketentuan peraturan perundang-undangan di bidang perpajakan, dengan tidak menggantungkan pada adanya surat ketetapan pajak daerah.
- Pengakuan piutang yang berasal dari perikatan harus memenuhi kriteria:
  a) Harus didukung dengan naskah perjanjian yang menyatakan hak dan kewajiban secara jelas;
  b) Jumlah piutang dapat diukur;
  c) Telah diterbitkan surat penagihan; dan
  d) Belum dilunasi sampai dengan akhir periode laporan.
- Piutang yang berasal dari pemberian pinjaman
  Piutang tersebut berkurang apabila terjadi penerimaan angsuran pokok pinjaman di rekening kas daerah.
- Piutang yang berasal dari Kemitraan
  Berdasarkan naskah perjanjian kemitraan, dapat diketahui adanya hak tagih pemerintah. Piutang atas peristiwa ini timbul apabila terdapat hak pemerintah yang dapat dinilai dengan

uang yang sampai dengan berakhirnya periode pelaporan belum dilunasi oleh mitra kerjasamanya, piutang ini dicatat sebagai aset di neraca pemda.

- Piutang yang berasal dari pemberian fasilitas/jasa

  Berdasarkan naskah perjanjian sewa menyewa, apabila ada hak tagih atas suatu pemberian fasilitas/jasa, pada setiap akhir periode akuntansi, maka hak tersebut dicatat sebagai piutang di neraca.

2.6 Penyisihan Piutang Tidak Tertagih

Penyisihan piutang tidak tertagih adalah cadangan yang dibentuk sebesar persentase tertentu dari akun piutang berdasarkan umur piutang. Penyisihan piutang yang kemungkinan tidak tertagih diprediksi berdasarkan pengalaman masa lau dengan melakukan analisa terhadap saldo-saldo piutang yang masih beredar (outstanding).

Penyisihan piutang tidak tertagih dilakukan berdasarkan umur piutang dan jenis piutang.
Berdasarkan jenisnya, umur piutang beserta penyisihan piutang tidak tertagih untuk piutang pajak ditetapkan sebagai berikut:

No.	Uraian	Umur Piutang	% Penyisihan
1.	Piutang Lancar	0 -1 Bulan	0,5%
2.	Piutang Kurang Lancar	1 – 2 Bulan	10%
3.	Piutang Diragukan	3 – 12 Bulan	50%
4.	Piutang Macet	Lebih dari 12 Bulan	100%

Berdasarkan jenisnya, umur piutang beserta penyisihan piutang tidak tertagih untuk piutang retribusi, piutang PAD lainnya, piutang berdasarkan perikatan dan piutang TP-TGR ditetapkan sebagai berikut:

No.	Uraian	Umur Piutang	% Penyisihan
1.	Piutang Lancar	0 -1 Bulan	0,5%
2.	Piutang Kurang Lancar	1 – 2 Bulan	10%
3.	Piutang Diragukan	3 – 12 Bulan	50%
4.	Piutang Macet	Lebih dari 12 Bulan	100%

2.7 Persediaan

Persediaan disajikan sebesar:

a) Biaya perolehan apabila diperoleh dengan pembelian;
b) Biaya standar apabila diperoleh dengan memproduksi sendiri;
c) Nilai wajar apabila diperoleh dengan cara lainnya seperti donasi/rampasan.

Pengakuan Persediaan

- Persediaan diakui pada saat potensi manfaat ekonomi masa depan diperoleh pemerintah daerah dan mempunyai nilai atau biaya yang dapat diukur dengan andal.
- Pada akhir periode akuntansi, persediaan dicatat berasarkan hasil inventarisasi fisik (stock opname).
- Pencatatan persediaan menggunakan metode perpetual dengan tetap mendasarkan hasil inventarisasi.
- Barang persediaan yang memiliki nilai nominal untuk dijual, seperti karcis peron, dinilai dengan biaya perolehan terakhir.

Beban Persediaan

Beban persediaan dicatat sebesar pemakaian persediaan.

2.8 Investasi Jangka Panjang

Investasi Jangka Panjang adalah investasi yang dimaksudkan untuk dimiliki selama lebih dari 12 (dua belas) bulan. Investasi adalah aset yang dimaksudkan untuk memperoleh manfaat ekonomi seperti bunga, dividen dan royalty, atau manfaat sosial sehingga dapat meningkatkan kemampuan pemerintah dalam rangka pelayanan kepada masyarakat. Investasi jangka panjang terdiri atas investasi permanen dan investasi non permanen.

2.8.1 Investasi Jangka Panjang

Pengukuran investasi jangka panjang adalah sebagai berikut:

- Untuk beberapa jenis investasi, terdapat pasar aktif yang dapat membentuk nilai pasar, dalam hal investasi yang demikian nilai pasar dipergunakan sebagai dasar penerapan nilai wajar. Sedangkan untuk investasi yang tidak memiliki pasar yang aktif dapat dipergunakan nilai nominal, tercatat, atau nilai wajar lainnya.
- Apabila investasi jangka panjang diperoleh dari pertukaran investasi jangka panjang pemerintah daearah, maka nilai investasi yang diperoleh pemerintah daerah adalah sebesar biaya perolehan atau nilai wajar investasi tersebut jika harga perolehannya tidak ada.

Penilaian investasi pemerintah daerah dilakukan dengan tiga metode, yaitu:

1) Metode Biaya

   Dengan menggunakan metode biaya, investasi dicatat sebesar biaya perolehan. Penghasilan atas investasi tersebut diakui sebesar bagian hasil yang diterima dan tidak mempengaruhi besarnya investasi pada usaha/badan hukum yang terkait.

2) Metode Ekuitas

   Dengan menggunakan metode ekuitas pemerintah daerah mencatat investasi awal sebesar biaya perolehan dan ditambah atau dikurangi sebesar bagian laba atau rugi pemerintah daerah setelah tanggal perolehan. Bagian laba kecuali dividen dalam bentuk saham yang diterima pemerintah daerah akan mengurangi nilai investasi pemerintah daerah dan tidak dilaporkan sebagai pendapatan. Penyesuaian terhadap nilai investasi juga diperlukan untuk mengubah porsi kepemilikan investasi pemerintah daerah, misalnya adanya perubahan yang timbul akibat pengaruh valuta asing serta revaluasi aset tetap.

3) Metode Nilai Bersih yang dapat Direalisasikan

Metode nilai bersih yang dapat direalisasikan digunakan terutama untuk kepemilikan yang akan dilepas/dijual dalam jangka waktu dekat.

Penggunaan metode diatas didasarkan pada kriteria sebagai berikut:

a) Kepemilikan kurang dari 20% menggunakan metode biaya;
b) Kepemilikan 20% sampai 50% atau kepemilikan kurang dari 20% tetapi memiliki pengaruh yang signifikan menggunakan metode ekuitas;
c) Kepemilikan lebih dari 50% menggunakan metode ekuitas.
d) Kepemilikan bersifat non permanen menggunakan metode nilai bersih yang dapat direalisasikan.

2.8.2 Investasi Non Permanen

Investasi non permanen adalah investasi jangka panjang yang dimaksudkan untuk dimiliki secara tidak berkelanjutan. Pengukuran investasi non permanen adalah sebagai berikut:

- Investasi non permanen misalnya dalam bentuk pembelian obligasi jangka panjang dan investasi yang dimaksudkan tidak untuk dimiliki berkelanjutan, dinilai sebesar nilai perolehannya. Sedangkan investasi dalam bentuk dana talangan untuk penyehatan perbankan yang akan segera dicarkan dinilai sebesar nilai bersih yang dapat direalisasikan.
- Investasi non permanen dalam bentuk penanaman modal di proyek-proyek pembangunan pemerintah dinilai sebesar biaya pembangunan termasuk biaya yang dikeluarkan dalam rangka penyelesaian proyek sampai proyek tersebut diserahkan ke pihak ketiga.

2.8.3 Investasi Permanen

Invetasi permanen adalah investasi jangka panjang yang dimaksudkan untuk dimiliki secara berkelanjutan.

<u>Pengukuran investasi permanen</u> adalah sebagai berikut;

- Investasi jangka panjang yang bersifat permanen misalnya penyertaan modal pemerintah daerah, dicatat sebesar biaya perolehannya meliputi harga transaksi investasi itu sendiri ditambah biaya lain yang timbul dalam rangka perolehan investasi tersebut.

Pengakuan Hasil Investasi

Hasil investasi berupa dividen tunai yang diperoleh dari penyertaan modal pemerintah daerah yang pencatatannya menggunakan metode biaya, dicatat sebagai pendapatan hasil investasi. Sedangkan apabila menggunakan metode ekuitas, bagian laba yang diperoleh oleh pemerintah daerah akan dicatat mengurangi nilai investasi pemerintah daerah dan dicatat sebagai pendapatan hasil investasi. Kecuali untuk dividen dalam bentuk saham yang diterima akan menambah nilai investasi pemerintah daerah dan ekuitas dana yang diinvestasikan dengan jumlah yang sama.

2.9 Aset Tetap

Aset tetap adalah aset berwujud yang mempunyai masa manfaat lebih dari 12 (dua belas) bulan untuk digunakan dalam kegiatan Pemerintah Kota Pangkalpinang atau dimanfaatkan oleh masyarakat umum.

Aset tetap terdiri dari:

- Tanah;
- Peralatan dan Mesin;
- Gedung dan Bangunan;
- Jalan, Jaringan dan Instalasi;
- Aset Tetap Lainnya;
- Konstruksi Dalam Pengerjaan; dan
- Akumulasi Penyusutan.

Pengukuran Aset Tetap:

- Aset tetap dinilai dengan biaya perolehan. Apabila penilaian aset tetap dengan menggunakan biaya perolehan tidak memungkinkan maka nilai aset tetap didasarkan pada nilai wajar pada saat perolehan.
- Biaya perolehan suatu aset tetap terdiri dari harga belinya atau konstruksinya, termasuk bea impor dan setiap biaya yang dapat diatribusikan secara langsung dalam membawa aset tersebut ke kondisi yang membuat aset tersebut dapat bekerja untuk penggunaan yang dimaksudkan.

Pengakuan Aset Tetap

- Untuk dapat diakui sebagai aset tetap, suatu aset harus berwujud dan memenuhi kriteria:

a) Mempunyai masa manfaat lebih dari 12 (dua belas) bulan;
b) Biaya perolehan aset dapat diukur secara andal;
c) Tidak dimaksudkan untuk dijual dalam operasi normal entitas;
d) Diperoleh atau dibangun dengan maksud untuk digunakan; dan
e) Aset tersebut membutuhkan belanja pemeliharaan.

- Pengakuan aset tetap sangat andal bila aset tetap telah diterima atau diserahkan hak kepemilikannya dan atau pada saat penguasaannya berpindah.
- Saat pengakuan aset akan lebih dapat diandalkan apabila terdapat bukti bahwa telah terjadi perpindahan hak kepemilikan dan/atau penguasaan secara hukum, misalnya sertifikat tanah dan bukti kepemilikan kendaraan bermotor. Apabila perolehan aset tetap belum didukung dengan bukti secara hukum dikarenakan masih adanya suatu proses administrasi yang diharuskan, seperti pembelian tanah yang masih harus diselesaikan proses jual beli (akta) dan sertifikat kepemilikannya di instansi berwenang, maka aset tetap tersebut harus diakui pada saat terdapat bukti bahwa penguasaan atas aset tetap tersebut telah berpindah, misalnya telah terjadi pembayaran dan penguasaan atas sertifikat tanah atas nama pemilik sebelumnya.

Penilaian Awal Aset Tetap

- Barang berwujud yang memenuhi kualifikasi untuk diakui sebagai suatu aset dan dikelompokkan sebagai aset tetap, pada awalnya harus diukur berdasarkan biaya perolehan.
- Bila aset tetap diperoleh dengan tanpa nilai, biaya aset tersebut adalah sebesar nilai wajar pada saat aset tersebut diperoleh.
- Untuk keperluan penyusunan neraca awal suatu entitas, biaya perolehan aset tetap yang digunakan adalah nilai wajar pada saat neraca awal tersebut disusun. Untuk periode selanjutnya setelah tanggal neraca awal, atas perolehan aset tetap baru, suatu entitas menggunakan biaya perolehan atau harga wajar bila biaya perolehan tidak ada.

Kapitalisasi Aset Tetap

- Kapitalisasi adalah penentuan nilai pembukuan terhadap semua pengeluaran untuk memperoleh aset tetap hingga siap pakai, untuk meningkatkan kapasitas/efisiensi, dan atau memperpanjang umur teknisnya dalam rangka menambah nilai-nilai aset tersebut.

- Pengeluaran yang Dikapitalisasi

a) Pengeluaran yang dikapitalisasikan dilakukan terhadap pengadaan tanah, pembelian peralatan dan mesin sampai siap pakai, pembuatan peralatan, mesin dan bangunan, pembangunan gedung dan bangunan, pembangunan jalan/irigasi/jaringan, pembelian Aset Tetap lainnya sampai siap pakai, dan pembangunan/pembuatan Aset Tetap lainnya.

b) Pengeluaran yang dikapitalisasi adalah sebagai berikut:

1) Pengadaan tanah meliputi biaya pembebasan, pembayaran honor tim, biaya pembuatan sertifikat, biaya pematangan, pengukuran, dan pengurugan;

2) Pembelian peralatan dan mesin sampai siap pakai meliputi harga barang, ongkos angkut, biaya asuransi, biaya pemasangan, dan biaya selama masa uji coba;

3) Pembuatan peralatan, mesin dan bangunan meliputi:

(a) Pembuatan perlatan dan mesin dan bangunannya yang dilaksanakan melalui kontrak berupa pengeluaran sebesar nilai kontrak ditambah biaya perencanaan dan pengawasan, biaya perizinan, dan jasa konsultan;

(b) Pembuatan peralatan dan mesin dan bangunannya yang dilaksanakan secara swakelola berupa biaya langsung dan tidak langsung sampai siap pakai meliputi biaya bahan baku, upah tenaga kerja, sewa peralatan, biaya perencanaan dan pengawasan dan biaya perizinan.

4) Pembangunan gedung dan bangunan meliputi:

(a) Pembangunan gedung dan bangunan yang dilaksanakan melalui kontrak berupa pengeluaran nilai kontrak, biaya perencanaan dan pengawasan, biaya perizinan, jasa konsultan, biaya pengosongan dan pembongkaran bangunan lama;

(b) Pembangunan yang dilaksanakan secara swakelola berupa biaya langsung dan tidak langsung sampai siap pakai meliputi biaya bahan baku, upah tenaga kerja, sewa peralatan, biaya perencanaan dan pengawasan, biaya perizinan, biaya pengosongan, dan pembongkaran bangunan lama.

5) Pembangunan jalan/irigasi/jaringan meliputi:

(a) Pembangunan jalan/irigasi/jaringan yang dilaksanakan melalui kontrak berupa nilai kontrak, biaya perencanaan dan pengawasan, biaya perizinan, jasa konsultan, biaya

pengosongan dan pembongkaran bangunan yang ada diatas tanah yang diperuntukkan untuk keperluan pembangunan;

(b) Pembangunan jalan/irigasi/jaringan yang dilaksanakan secara swakelola berupa biaya langsung dan tidak langsung sampai siap pakai meliputi biaya bahan baku, upah tenaga kerja, sewa peralatan, biaya perencanaan dan pengawasan, biaya perizinan, biaya pengosongan dan pembongkaran bangunan yang ada diatas tanah yang diperuntukkan untuk keperluan pembangunan.

6) Pembelian Aset Tetap lainnya sampai siap pakai meliputi harga kontrak/beli, ongkos angkut, dan biaya asuransi.

7) Pembangunan/pembuatan aset tetap lainnya

(a) Pembangunan/pembuatan Aset Tetap lainnya yang dilaksanakan melalui kontrak berupa nilai kontrak, biaya perencanaan dan pengawasan, dan biaya perizinan;

(b) Pembangunan/pembuatan Aset Tetap lainnya yang dilaksanakan secara swakelola berupa biaya langsung dan tidak langsung sampai siap pakai, meliputi biaya bahan baku, upah tenaga kerja, sewa peralatan, biaya perencanaan dan pengawasan, biaya perizinan, dan jasa konsultan.

<u>Nilai Satuan Minimum Kapitalisasi Aset Tetap</u>

- Nilai Satuan Minimum Kapitalisasi Aset Tetap adalah pengeluaran pengadaan/pembangunan baru yang dapat menambah nilai aset tetap dengan kriteria sebagai berikut:
  a) Manfaat ekonomi barang yang dibeli lebih dari 12 (dua belas) bulan;
  b) Perolehan barang tersebut untuk operasional dan pelayanan, serta tidak untuk dijual;
  c) Barang yang dibeli merupakan obyek pemeliharaan atau barang tersebut memerlukan biaya/ongkos untuk dipelihara;
  d) Perolehan barang tersebut untuk digunakan dan tidak untuk dijual / dihibahkan / disumbangkan /diserahkan kepada pihak ketiga; dan
  e) Nilai rupiah pembelian barang material atau pengeluaran untuk pembelian barang tersebut melebihi batasan minimal kapitalisasi aset tetap.
- Nilai Satuan Minimum Pemeliharaan Kapitalisasi Aset Tetap adalah pengeluaran pemeliharaan yang dapat menambah nilai aset tetap dengan kriteria sebagai berikut:

a) Bertambah ekonomis/efisien, dan/atau;
b) Bertambah umur ekonomis, dan/atau;
c) Bertambah volume, dan/atau;
d) Bertambah kapasitas produksi, dan/atau
e) Bertambah estetika/keindahan/kenyamanan.

Pertukaran Aset

- Suatu aset tetap dapat diperoleh melalui pertukaran atau pertukaran sebagian aset tetap yang tidak serupa atau aset lainnya. Biaya dari pos semacam itu diukur berdasarkan nilai wajar aset yang diperoleh, yaitu nilai ekuivalen atas nilai tercatat aset yang dilepas setelah disesuaikan dengan jumlah setiap kas atau setara kas yang ditransfer/diserahkan.
- Suatu aset tetap dapat diperoleh melalui pertukaran atas suatu aset yang serupa yang memiliki manfaat yang serupa dan memiliki nilai wajar yang serupa. Suatu aset tetap juga dapat dilepas dalam pertukaran dengan kepemilikan aset yang serupa. Dalam keadaan tersebut tidak ada keuntungan dan kerugian yang diakui dalam transaksi ini. Biaya aset yang baru diperoleh dicatat sebesar nilai tercatat (carrying amount) atas aset yang dilepas.

Aset Donasi

Aset tetap yang diperoleh dari sumbangan (donasi) harus dicatat sebesar nilai wajar pada saat perolehan.

Pengeluaran Setelah Perolehan

Pengeluaran setelah perolehan awal suatu aset tetap yang memperpanjang masa manfaat atau yang kemungkinan besar memberi manfaat ekonomik di masa yang akan datang dalam bentuk kapasitas, mutu produksi, atau peningkatan standar kinerja, harus ditambahkan pada nilai tercatat aset yang bersangkutan.

Pengukuran Berikutnya terhadap Pengakuan Awal

Pengeluaran setelah perolehan awal suatu aset tetap yang memperpanjang masa manfaat atau yang kemungkinan besar memberi manfaat ekonomik di masa yang akan datang dalam bentuk kapasitas, mutu produksi, atau peningkatan standar kinerja, harus ditambahkan pada nilai tercatat aset yang bersangkutan.

Penyusutan Aset Tetap

- Metode penyusutan yang digunakan oleh Pemerintah Kota Pangkalpinang adalah metode garis lurus.
- Selain tanah dan konstruksi dalam pengerjaan, seluruh aset tetap disusutkan sesuai dengan sifat dan karakteristik aset tersebut.

Penilaian Kembali Aset Tetap

Penilaian kembali atau revaluasi aset tetap pada umumnya tidak diperkenankan karena kebijakan akuntansi Pemerintah Kota Pangkalpinang menganut penilaian aset berdasarkan biaya perolehan atau harga pertukaran. Penyimpangan dari ketentuan ini mungkin dilakukan berdasarkan ketentuan Pemerintah Kota Pangkalpinang yang berlaku secara nasional.

Penghentian dan Pelepasan Aset Tetap

Aset tetap yang dihentikan dari penggunaan aktif Pemerintah Kota Pangkalpinang tidak memenuhi definisi aset tetap dan harus dipindahkan ke pos aset lainnya sesuai dengan nilai tercatatnya.

Akuntansi Tanah

Tanah diakui pertama kali sebesar biaya perolehan. Biaya perolehan mencakup harga perolehan atau biaya pembebasan tanah, biaya yang dikeluarkan dalam rangka memperoleh hak, biaya pematangan, pengukuran, penimbunan, dan biaya lainnya yang dikeluarkan sampai tanah tersebut siap pakai. Nilai tanah juga meliputi nilai bangunan tua yang terletak pada tanah yang dibeli tersebut jika bangunan tua tersebut dimaksudkan untuk dimusnahkan.

Peralatan dan Mesin

Biaya perolehan peralatan dan mesin menggambarkan jumlah pengeluaran yang telah dilakukan untuk memperoleh peralatan dan mesin tersebut sampai siap pakai. Biaya ini antara lain meliputi harga pembelian, biaya pengangkutan, biaya instalasi, serta biaya langsung lainnya untuk memperoleh dan mempersiapkan sampai peralatan dan mesin tersebut siap digunakan.

Gedung dan Bangunan

Biaya perolehan gedung dan bangunan menggambarkan seluruh biaya yang dikeluarkan untuk memperoleh gedung dan bangunan sampai siap pakai. Biaya ini antara lain meliputi harga pembelian atau biaya konstruksi, termasuk biaya pengurusan IMB, notaris, dan pajak.

Jalan, Jaringan dan Instalasi

Biaya perolehan jalan, jaringan, dan instalasi menggambarkan seluruh biaya yang dikeluarkan untuk memperoleh jalan, jaringan, dan instalasi sampai siap pakai. Biaya ini meliputi biaya perolehan atau biaya konstruksi dan biaya-biaya lain yang dikeluarkan sampai jalan, jaringan, dan instalasi tersebut siap pakai.

Aset Tetap Lainnya

Biaya perolehan aset tetap lainnya menggambarkan seluruh biaya yang dikeluarkan untuk memperoleh aset tersebut sampai siap pakai

Konstruksi dalam Pengerjaan

Konstruksi dalam pengerjaan dicatat dengan biaya perolehan.

2.10 Aset Lainnya

Aset lainya adalah aset Pemerintah Kota Pangkalpinang yang tidak dapat diklasifikasikan sebagai aset lancar, investasi jangka panjang, aset tetap, dan dana cadangan.

Aset Lainnya terdiri dari :

- Tagihan piutang penjualan angsuran

Tagihan penjualan angsuran dinilai sebesar nilai nominal dari kontrak/berita acara penjualan aset yang bersangkutan setelah dikurangi dengan angsuran yang telah dibayarkan oleh pegawai ke kas umum daerah atau daftar saldo tagihan penjualan angsuran.

- Tagihan Tuntutan Ganti Kerugian Daerah;

  Tagihan penjualan angsuran dinilai sebesar nilai nominal dari kontrak/berita acara penjualan aset yang bersangkutan setelah dikurangi dengan angsuran yang telah dibayarkan oleh pegawai ke kas umum daerah atau daftar saldo tagihan penjualan angsuran.

  Tuntutan Ganti Rugi dinilai sebesar nilai nominal dalam Surat Keterangan Tanggungjawab Mutlak (SKTM) setelah dikurangi dengan setoran yang telah dilakukan oleh pegawai yang bersangkutan ke kas umum daerah.
- Kemitraan dengan Pihak Ketiga;

  Bangun, Kelola, Serah (BKS) dicatat sebesar nilai aset yang diserahkan oleh pemerintah kepada pihak ketiga/investor untuk membangun aset BKS tersebut. Aset yang berada dalam BKS ini disajikan terpisah dari Aset Tetap.

  Bangun, Serah, Kelola (BSK) dicatat sebesar nilai perolehan aset yang dibangun, yaitu sebesar nilai aset yang diserahkan pemerintah ditambah dengan jumlah aset yang dikeluarkan oleh pihak ketiga/investor untuk membangun aset tersebut.
- Aset Tak Berwujud;

  Aset tidak berwujud dapat diperoleh melalui pembelian atau dapat dikembangkan sendiri oleh Pemerintah Kota Pangkalpinang .
- Aset Lain-lain.

2.11 Pengukuran Kewajiban

Dalam neraca Pemerintah Kota Pangkalpinang , kewajiban diklasifikasikan dalam kewajiban jangka pendek dan kewajiban jangka panjang.

Pengukuran kewajiban :

- Kewajiban dicatat sebesar nilai nominal. Kewajiban dalam mata uang asing dijabarkan dan dinyatakan dalam mata uang rupiah. Penjabaran mata uang asing menggunakan kurs tengah Bank Sentral pada tanggal neraca.

- Nilai nominal atas kewajiban mencerminkan nilai kewajiban Pemerintah Kota Pangkalpinang pada surat utang Pemerintah Kota Pangkalpinang yang substansinya sama dengan SUN.
- Untuk utang bunga atas utang pemerintah harus dicatat sebesar biaya bunga yang telah terjadi dan belum dibayar.
- Pada akhir periode pelaporan, saldo pungutan/potongan berupa perhitungan pihak ketiga (PFK) yang belum disetorkan ke pihak lain harus dicatat sebagai utang perhitungan pihak ketiga pada laporan keuangan sebesar jumlah yang masih harus disetorkan.
- Nilai yang dicantumkan dalam laporan keuangan untuk bagian lancar jangka panjang adalah jumlah yang akan jatuh tempo dalam waktu 12 (dua belas) bulan setelah tanggal pelaporan.
- Untuk Utang Pemerintah Kota Pangkalpinang yang tidak dapat diperjualbelikan, nilai nominal atas utang Pemerintah Kota Pangkalpinang tersebut merupakan kewajiban Pemerintah Kota Pangkalpinang kepada pemberi utang sebesar pokok utang dan bunga sesuai yang diatur dalam kontrak perjanjian dan belum diselesaikan pada tanggal pelaporan.

<u>Pengakuan Kewajiban</u>

- Kewajiban diakui jika besar kemungkinan bahwa pengeluaran sumber daya ekonomi akan dilakukan untuk menyelesaikan kewajiban yang ada sampai saat sekarang dan perubahan atas kewajiban tersebut mempunyai nilai penyelesaian yang dapat diukur dengan andal.
- Kewajiban diakui pada saat dana pinjaman diterima dan/atau pada saat kewajiban timbul.

2.12 Pengukuran Pendapatan-LRA dan Pendapatan-LO

Pendapatan LRA adalah semua penerimaan Rekening Kas Umum Daerah yang menambah saldo anggaran lebih dalam periode tahun anggaran yang bersangkutan yang menjadi hak pemerintah, dan tidak perlu dibayar kembali oleh Pemerintah.

Pendapatan LO adalah hak pemerintah daerah yang diakui sebagai penambah ekuitas dalam periode pelaporan yang bersangkutan.

Pengukuran Pendapatan LRA dan Pendapatan LO adalah sebagai berikut :

- Pendapatan LRA dan Pendapatan LO diukur dan dicatat berdasarkan azas bruto, yaitu dengan membukukan penerimaan bruto dan tidak mencatat jumlah netonya (setelah dikompensasikan dengan pengeluaran).
- Pendapatan Hibah dalam mata uang asing diukur dan dicatat pada tanggal transaksi menggunakan kurs tengah Bank Indonesia.
- Pengukuran pendapatan menggunakan mata uang rupiah berdasarkan nilai sekarang kas yang akan diterima dan atau akan diterima.
- Pendapatan yang diukur dengan mata uang asing akan dikonversi ke mata uang rupiah berdasarkan nilai tukar (kurs tengah Bank Indonesia) pada saat terjadinya pendapatan.

Pendapatan Retribusi Daerah :

- Pendapatan retribusi daerah yang diperoleh melalui penerbitan karcis diakui pada saat kas yang berasal dari pendapatan tersebut diterima oleh Bendahara Penerimaan SKPD.
- Pendapatan retribusi daerah yang diperoleh melalui kontrak antara Pemerintah Kota Pangkalpinang dengan pihak ketiga diakui pada tanggal ditandatanganinya kontrak tersebut.

3. KAS DI BLUD

Jumlah tersebut merupakan saldo kas di BLUD per tanggal 31 Desember 2025 dan 2024, dengan rincian sebagai berikut :

	Tahun 2025	Tahun 2024
	Rp.	Rp.
Setara Kas		
Rekening Bendahara Penerimaan Bank BPD Sumsel Babel No Rek 14433013225*	76.270.542	2.311.502
Rekening Konsolidasi BLUD Bank BPD Sumsel Babel No. Rek. 1443010441*	9.377.020.493	-
Rekening Bendahara Pengeluaran Bank BPD Sumsel Babel No Rek 14433013224*	-	2.697.141.182
Jumlah Kas dan Setara Kas (Bank)	**9.453.291.035**	**2.699.452.684**

* Rekening Bank BPD Sumsel Babel Keputusan Walikota Pangkal Pinang Nomor : 312/ KEP/RSUD-DH/VII/2024 Tentang Penetapan Rekening Kas Badan Layanan Umum Daerah, Rekening Bendahara Penerimaan dan rekening Bendahara Pengeluaran di Lingkungan Badan Layanan Umum Daerha Unit Pelaksana Teknis Daerah Rumah Sakit Umum Daerah Depati Hamzah Kota Pangkal Pinang.

4. PIUTANG RETRIBUSI

Jumlah tersebut merupakan saldo piutang per tanggal 31 Desember 2025 dan 2024, dengan rincian sebagai berikut :

	Tahun 2025	Tahun 2024
	Rp.	Rp.
Piutang Jamkesmas	-	201.389.656
Piutang BPJS	16.078.303.876	9.530.904.600
Piutang Pelayanan Covid - 19	-	2.682.592.500
Piutang Lain-lain	-	30.708.071
Piutang Retribusi	60.000.000	60.000.000
Jumlah Piutang	**16.138.303.876**	**12.505.594.827**

Piutang Jamkesmas sebesar Rp 201.389.656. telah dihapuskan penghapusan berdasarkan surat tanggapan dari Kemenkes RI Nomor. JP.02.05/A.XIII/1995/2025 tanggal 25 Oktober 2025

Keterangan	Jumlah	BA	Tanggal Verif
Piutang BPJS :			
Ranap dan Rajal			
Jun s.d Nov 16 (CAPD)	290.000	956/184 /RSUD-DH/II/2017	06 Februari 2017
Juli 2025 (susulan)	1.500.637.900	BAHV : 53 /BA/III-02/11026, 06 Januari 2026	06 Januari 2026
Oktober 2025	3.310.277.000	BAHV : 385/BA/III-02/0126, 23 Januari 2026	23 Januari 2026
Agustus 2025 (susulan)	1.009.600.100	BAHV : 555/BA/III-02/0226, 05 Februari 2026	05 Februari 2026

November 2025	3.422.955.200	BAHV : 674/BA/III-02/0226, 22 Februari 2026	22 Februari 2026
September 2025 (susulan I)	1.376.333.400	BAHV : 1020/BA/III-02/0326, 03 maret 2026	03 Maret 2026
September 2025 (susulan II)	202.900	BAHV : 1020/BA/III-02/0326, 11 maret 2026	11 Maret 2026
Desember 2025	3.635.149.100	BAHV : 1234/BA/III-02/0426, 04 april 2026	04 April 2026
Oktober 2025 (susulan I)	1.092.779.700	BAHV : 1252/BA/III-02/0426, 06 april 2026	06 April 2026
Oktober 2025 (susulan II)	326.800	BAHV : 1413/BA/III-02/0426, 10 april 2026	10 April 2026
Oktober 2025 (susulan III)	6.940.400	BAHV : 1477/BA/III-02/0426, 15 april 2026	15 April 2026
CAPD			
Oktober 2025	16.000.000	No.956/BA/…..../1225, 10 Desember 2025	10 Desember 2025
November 2025	16.000.000	No.956/BA/…..../1225, 10 Desember 2025	10 Desember 2025
Desember 2025	8.000.000	No.956/BA/…..../0226, 24 Februari 2026	24 Februari 2026
Alat bantu dengar / Hearing aid			
Oktober 2025	1.100.000	No.956/BA/…..../1225, 10 Desember 2025	10 Desember 2025
November 2025	1.100.000	No.956/BA/…..../1225, 10 Desember 2025	10 Desember 2025
Kantong Darah			
Oktober 2024 (susulan)	720.000	No.956/BA/…..../0124, 06 maret 2025	06 Maret 2025
Agustus 2025	69.120.000	No.956/BA/…..../1025, 16 desember 2025	16 Desember 2025
September 2025	62.280.000	No.956/BA/…..../0226, 24 februari 2026	24 Februari 2026
Oktober 2025	67.680.000	No.956/BA/…..../0326, 05 maret 2026	05 Maret 2026
November 2025	70.560.000		
Ambulance			
Oktober 2025	600.000	No.956/BA/…..../1225, 10 Desember 2025	10 Desember 2025
November 2025	1.300.000	No.956/BA/…..../1225, 10 Desember 2025	10 Desember 2025
September 2025 II	85.000	No.956/BA/…..../0226, 24 Februari 2026	24 Februari 2026
Desember 2025	1.200.000	No.956/BA/…..../0226, 24 Februari 2026	24 Februari 2026
Obat Kronis			
November 2025	187.443.071	No. 86/BA/III-02/0126, 15 januari 2026	15 Januari 2026
Desember 2025	219.623.305		
Jumlah Piutang BPJS	**16.078.303.876**		
Piutang Retribusi			
Piutang Retribusi 2014	60.000.000		
Jumlah Piutang Retribusi	**60.000.000**		
Total	**16.138.303.876**		

5. PENYISIHAN PIUTANG TAK TERTAGIH

Jumlah tersebut merupakan saldo penyisihan piutang per tanggal 31 Desember 2025 dan 2024, dengan rincian sebagai berikut :

	Tahun 2025	Tahun 2024
	Rp.	Rp.
Penyisihan piutang tidak tertagih	(3.215.033.108)	(4.772.221.539)
Jumlah	**(3.215.033.108)**	**(4.772.221.539)**

6. BIAYA DIBAYAR DIMUKA

Jumlah tersebut merupakan saldo persediaan per tanggal 31 Desember 2025 dan 2024, dengan rincian sebagai berikut :

	Tahun 2025	Tahun 2024
	Rp.	Rp.
Biaya Dibayar Dimuka	14.409.991	-
Jumlah	**14.409.991**	**-**

Biaya Dibayar Dimuka sebesar Rp 14.409.991 terdiri atas :

Keterangan	Bulan	Jumlah
Pengembalian Kelebihan Gaji JUNI	Juli	-15.623,00
Pengembalian Kelebihan Gaji JUNI	Juli	-3.652.647,00
Kelebihan Transfer Gaji Pegawai Bulan Mei 2025	Juni	4.027.500,00
Kelebihan Transfer Gaji Okt 2025 (PPh Ps21 Belum di Potong di Gaji) SPM 1198 Tenaga Kesehatan	Sept	625.000,00
Kelebihan Transfer Gaji Sept 2025 (Pajak tidak dipotong pada pembayaran gaji)	Okt	625.000,00
Kelebihan Transfer Pembayaran BPJS SPM 1714 Dikembalikan pada Bulan Februari 2026	Des	44.936,00
Lebih Bayar SPM 86 PT Millenium pharmacon internasional (MPI)	Feb	20.000,00
Kelebihan Transfer SPM 304 CV. Arya Wisesa	Mar	500,00
Kelebihan Transfer Pembayaran SPM 841,849,853 CV.Duta Putra Lexindo	Juni	96.581,00
Kelebihan Transfer Pembayaran SPM 842,851,852 CV.Duta Putra Lexindo	Juni	61.512,00
Kelebihan Transfer Pembayaran SPM 847,850,854 CV.Duta Putra Lexindo	Juni	13.110,00
Kelebihan Transfer Pembayaran SPM 848,855,856 CV.Duta Putra Lexindo	Juni	56.496,00
Kelebihan Transfer Pembayaran SPM 866 PT.INTISUMBER HASIL SEMPURNA GLOBAL	Juni	117.579,00
Kelebihan Pembayaran SPM 1081 PT Mensa Bina Sukses	Juli	10.000,00
Kelebihan Pembayaran Kurang Transfer SPM1183,1184,1185	Sept	1.216,00
Lebih Bayar SPM 1750 CV.EKA CIPTA PRATAMA	Des	129.275,00
Lebih Bayar SPM 1881 Bengkel Mobil Bersaudara	Des	120.045,00
Lebih Bayar SPM 1882 Bengkel Mobil Bersaudara	Des	140.541,00
Lebih Bayar SPM 1865 PT. Anugerah Argo	Des	2.000,00
Kelebihan Pembayaran Pajak SPM 58 Februari 2025	Apr	500.000,00
Kelebihan Pembayaran Pajak SPM 244 Maret 2025	Apr	600.000,00
Kelebihan Bayar Pajak SPM 1183 CV PANGERAN JAYA ABADI	Agt	162.162,00
Kelebihan Bayar Pajak SPM 1184 CV PANGERAN JAYA ABADI	Agt	162.162,00
Kelebihan Bayar Pajak SPM 1185 CV PANGERAN JAYA ABADI	Agt	283.784,00
Kelebihan Bayar PPN SPM 1215 CV. PANGERAN JAYA ABADI	Sept	8.919,00
Setoran Pajak SPM 1761 Pembayaran Belanja insentif Non jasa pelayanan penangguing jawab pengelolaan keuangan (di BKU tidak dikenakan pajak)	Des	52.500,00
Setoran Pajak SPM 1883 Belanja Bahan Bakar Pelumas harusnya tidak dikenakan pajak (Bku tidak dikenakan pajak)	Des	58.559,00
Setoran Pajak SPM 1880 Belanja Bahan Bakar Pelumas harusnya tidak dikenakan pajak (Bku tidak dikenakan pajak)	Des	42.162,00
Setoran Pajak SPM 1926	Des	913.510,00
Pembulatan Perhitungan Pajak	Des	172,23
SPM 1107 Belanja BMHP (Double Bayar)		9.203.040,00
Jumlah		**14.409.991**

7. PERSEDIAAN

Jumlah tersebut merupakan saldo persediaan per tanggal 31 Desember 2025 dan 2024, dengan rincian sebagai berikut :

	Tahun 2025	Tahun 2024
	Rp.	Rp.
Persediaan obat-obatan	2.813.883.066	1.538.788.117
Persediaan Alat kesehatan/BMHP	1.420.693.827	1.048.030.905
Persediaan Barang Makanan Petugas	-	-
Persediaan Bahan Baku (Makanan Pasien)	19.958.920	11.466.000
Persediaan Alat/Bahan untuk Kegiatan Kantor-Bahan Cetak	177.266.902	193.592.247
Persediaan Alat Kebersihan	43.794.990	61.229.985
Persediaan Alat/Bahan untuk Kegiatan Kantor- Alat Tulis Kantor	79.534.121	97.944.330
Persediaan Bahan Kimia (Laboratorium)	115.233.183	50.579.443
Persediaan Alat/Bahan untuk Kegiatan Kantor-Alat Listrik	50.363.937	49.450.328
Persediaan Alat/Bahan untuk Kegiatan Kantor- Benda Pos	-	-
Persediaan Bahan-Isi Tabung Gas	880.000	-
Persediaan Bahan Bakar dan Pelumas - BBM Genset & Incenerator	10.326.200	10.307.700
Persediaan Alat/Bahan untuk Kegiatan Kantor-Alat/Bahan untuk Kegiatan Kantor L	-	
Jumlah	**4.731.935.146**	**3.061.389.055**

Mutasi Persediaan Tahun 2025

Persediaan	Saldo Awal	Penerimaan	Pengeluaran	Saldo Akhir
Persediaan obat-obatan	1.538.788.117	9.919.515.564	8.644.420.615	2.813.883.066
Persediaan Alat kesehatan/BMHP	1.048.030.905	7.082.924.737	6.710.261.816	1.420.693.827
Persediaan Barang Makanan Petugas	-	381.372.250	381.372.250	-
Persediaan Bahan Baku (Makanan Pasien)	11.466.000	1.330.884.300	1.322.391.380	19.958.920
Persediaan Alat/Bahan untuk Kegiatan Kantor-Bahan Cetak	193.592.247	592.755.067	609.080.412	177.266.902
Persediaan Alat Kebersihan	61.229.985	295.451.170	312.886.165	43.794.990
Persediaan Alat/Bahan untuk Kegiatan Kantor- Alat Tulis Kantor	97.944.330	336.045.859	354.456.068	79.534.121
Persediaan Bahan Kimia (Laboratorium)	50.579.443	2.413.411.172	2.348.757.431	115.233.184
Persediaan Alat/Bahan untuk Kegiatan Kantor-Alat Listrik	49.450.328	234.696.000	233.782.391	50.363.937
Persediaan Alat/Bahan untuk Kegiatan Kantor- Benda Pos	-	6.740.000	6.740.000	-
Persediaan Bahan-Isi Tabung Gas	-	30.800.000	29.920.000	880.000
Persediaan Bahan Bakar dan Pelumas - BBM Genset & Incenerator	10.307.700	15.695.000	15.676.500	10.326.200
Jumlah	**3.061.389.055**	**22.640.291.120**	**20.969.745.028**	**4.731.935.146**

Catatan:

a. Persediaan Obat-obatan sebesar Rp 2.813.883.066 terdiri atas:

- Persediaan Obat-obatan (Belanja)	2.357.849.056
- Persedaan Obat Program	456.034.010
	2.813.883.066

b. Persediaan Alat Kesehatan/BMHP sebesar Rp 1.420.693.827 terdiri atas :

- BMHP BLUD	1.368.587.059
- Gas Medis	29.148.822
- Embalage Jangyanfar	10.832.120
- BAMHP APBD	-
- BAMHP Program	12.125.826
- Perlengkapan Pasien	-
- BHP Jas Operasi	-
- BHP Selimut	-
- BHP Peti Jenazah	-
	1.420.693.827

c. Persediaan Laboratorium sebesar Rp 115.233.184 terdiri atas :

- Reagen Laboratorium	115.233.184
- Reagen Program	-
	115.233.184

d. Persediaan Alat Tulis Kantor sebesar Rp 79.534.121 terdiri atas :

- Alat Tulis Kantor	26.798.633
- Kertas dan Cover	10.482.032
- Bahan Komputer	42.253.456
	79.534.121

8. ASET TETAP

Jumlah tersebut merupakan saldo aset tetap per tanggal 31 Desember 2025 dan 2024, dengan rincian sebagai berikut :

	Tahun 2025			
	Rp.			
	Saldo Awal	Kenaikan	Penurunan	Saldo Akhir
Harga Perolehan				
- Tanah	22.287.600.000	-	-	22.287.600.000
- Gedung dan Bangunan	302.659.934.643	24.432.161.808	-	327.092.096.451
- Peralatan dan Mesin	187.416.590.222	18.100.825.019	1.097.951.181	204.419.464.060
- Jalan, Jaringan dan Instalasi	3.450.714.699	-	-	3.450.714.699
- Konstruksi Dalam Pengerjaan	148.000.000	-	148.000.000	-
- Aset Tetap Lainnya		-	-	-
Jumlah	**515.962.839.564**	**42.532.986.827**	1.245.951.181	**557.249.875.210**
Akumulasi Penyusutan				
- Gedung dan Bangunan	(37.115.010.020)	(7.937.322.615)		(45.052.332.635)
- Peralatan dan Mesin	(132.013.494.512)	(29.632.232.615)	(894.115.116)	(160.751.612.010)
- Jalan, Jaringan dan Instalasi	(187.096.382)	(89.812.881)	-	(276.909.263)
Jumlah	**(169.315.600.913)**	**(37.659.368.110)**	**(894.115.116)**	**(206.080.853.907)**
Aset Tetap Netto	**346.647.238.651**			**351.169.021.303**

Catatan :

a. Penambahan aset gedung dan bangunan sebesar Rp 24.432.161.808 terdiri atas :

- Belanja Modal dana DAK tahun 2025 sebesar Rp 23.580.820.484.
- Belanja BLUD tahun 2025 sebesar Rp 248.616.000
- Biaya Atribusi sebesar Rp 454.725.324.
- Konstruksi Dalam Pengerjaan yanga telah menjadi aset tetap sebesar Rp 148.000.000

b. Penambahan Aset Tetap - Peralatan dan Mesin sebesar Rp 18.100.825.019 terdiri atas :

- Belanja Modal Dana DAK Tahun Anggaran 2025 sebesar Rp 15.655.626.957.
- Belanja Modal Dana APBD Tahun Anggaran 2025 sebesar Rp 211.258.000.
- Belanja Modal Dana BLUD sebesar Rp 2.231.735.062
- Atribusi sebesar Rp 2.205.000.

c. Pengurangan Aset Tetap - Peralatan dan Mesin sebesar Rp 1.097.951.181.

- Penghapusan di tahun 2025 sebesar Rp 1.064.055.000 sesuai dengan SK Penghapusan sesuai dengan Keputusan Wali Kota Pangkal Pinang Nomor : 368/KEP/BAKEUDA/IX/2025 Tentang Penghapusan Barang Inventaris Berupa Kendaraan Dinas Operasional Roda Empat dari Daftar Barang Milik Daerah Pemerintah Kota Pangkal Pinang tanggal 22 September 2025.

Merk/type	Kode Barang	Nomor Polisi	Tahun Perolehan	Nilai Perolehan
Mitsubishi L 300/ ambulance	1.3.2.02.01.06.001	BN 9008 A	1999	38.000.000
Panther Isuzu/ambulance	1.3.2.02.01.02.003	BN 9016	2004	82.650.000
Travel Isuzu/ambulance	1.3.2.02.01.06.001	BN 9171 AZ	2008	317.000.000
Travel Isuzu/ambulance	1.3.2.02.01.06.001	B 7429I O	2008	317.000.000
Minibus Toyota/ ambulance	1.3.2.02.01.06.001	B 7110 PQ	2003	85.500.000
Mitsubishi L 300/ ambulance	1.3.2.02.01.06.001	BN 9202 AZ	2013	223.905.000
Jumlah				**1.064.055.000**

- Reklas Keluar sebesar Rp 31.343.431 merupakan Mutasi Keluar Aset Tetap sesuai dengan Berita Acara Mutasi dan Reklasifikasi Pencatatan Aset Nomor : 158/BA.Mutasi_Reclass Aset/RSUDDH/VII/2025 tanggal 10 Juli 2025.

Jenis Barang/Nama Barang	Tahun	Nilai Aset	Kondisi
Table PC Merk Apple Ipad Air 4	2021	12.877.397	Baik
Laptop Merk Lenovo IdealPad	2020	18.466.034	Baik
Jumlah		**31.343.431**	

- Pengurangan Aset Tetap - Peralatan dan Mesin sebesar Rp 2.552.750 merupakan aset tetap peralatan dan mesin ekstrakomp.

d. Pengurangan KDP sebesar Rp 148.000.000 merupakan penyelesaian KDP menjadi Gedung dan Bangunan.

e. Penambahan Akumulasi Penyusutan Gedung dan Bangunan sebesar 7.937.322.615 terdiri atas beban penyusutan tahun berjalan Rp 5.634.044.240 dan koreksi penyusutan sebesar Rp 2.303.278.376.

e. Penambahan Akumulasi Penyusutan Perlatan dan Mesin sebesar Rp 29.632.232.615 merupakan beban penyusutan tahun berjalan.

f. Pengurangan akumulasi penyusutan peralatan dan mesin sebesar Rp 894.115.116 merupakan koreksi penyusutan.

g. Penambahan Akumulasi Penyusutan Jalan, Jaringan dan Irigasi sebesar Rp 89.812.881 merupakan beban penyusutan tahun berjalan.

	Tahun 2024			
	Rp.			
	Saldo Awal	**Kenaikan**	**Penurunan**	**Saldo Akhir**
Harga Perolehan				
- Tanah	22.287.600.000	-	-	22.287.600.000
- Gedung dan Bangunan	288.334.233.645	14.325.700.998	-	302.659.934.643
- Peralatan dan Mesin	157.919.545.990	29.498.754.232	1.710.000	187.416.590.222
- Jalan, Jaringan dan Instalasi	1.224.670.799	2.226.043.900	-	3.450.714.699
- Konstruksi Dalam Pengerjaan	-	148.000.000	-	148.000.000
Jumlah	**469.766.050.434**	**46.198.499.130**	**1.710.000**	**515.962.839.564**

Akumulasi Penyusutan				
- Gedung dan Bangunan	(27.306.647.895)	(9.808.362.125)	-	(37.115.010.020)
- Peralatan dan Mesin	(100.858.166.516)	(31.155.327.995)	-	(132.013.494.512)
- Jalan, Jaringan dan Instalasi	(134.384.233)	(52.712.149)	-	(187.096.382)
Jumlah	**(128.299.198.645)**	**(41.016.402.270)**	**-**	**(169.315.600.913)**
Aset Tetap Netto	**341.466.851.789**			**346.647.238.651**

9. ASET LAINNYA

Jumlah tersebut merupakan saldo aset lainnya per tanggal 31 Desember 2025 dan 2024, dengan rincian sebagai berikut :

	Tahun 2025			
	Rp.			
	Saldo Awal	**Kenaikan**	**Penurunan**	**Saldo Akhir**
- Aset Tidak Berwujud	219.720.000	-	-	219.720.000
- Aset Lain - Lain - Rusak Berat	27.661.134.330	-	224.648.400	27.436.485.930
- Amortisasi Aset Tidak Berwujud	(219.720.000)	-	-	(219.720.000)
Jumlah	**27.661.134.330**	**-**	**224.648.400**	**27.436.485.930**

	Tahun 2024			
	Rp.			
	Saldo Awal	**Kenaikan**	**Penurunan**	**Saldo Akhir**
- Aset Tidak Berwujud	219.720.000	-	-	219.720.000
- Aset Lain - Lain - Rusak Berat	27.731.134.330	-	-	27.731.134.330
- Amortisasi Aset Tidak Berwujud	(219.720.000)	-	-	(219.720.000)
Jumlah	**27.731.134.330**	**-**	**-**	**27.731.134.330**

10. UTANG PERHITUNGAN FIHAK KETIGA

Jumlah tersebut merupakan saldo utang perhitungan fihak ketiga per tanggal 31 Desember 2025 dan 2024, dengan rincian sebagai berikut :

	Tahun 2025	Tahun 2024
	Rp.	Rp.
Utang Perhitungan Fihak Ketiga	30.000	2.810.671
Jumlah	**30.000**	**2.810.671**

11. UTANG BELANJA

Jumlah tersebut merupakan saldo Utang Belanja per tanggal 31 Desember 2025 dan 2024, dengan rincian sebagai berikut :

	Tahun 2025	Tahun 2024
	Rp.	Rp.
Utang Belanja Barang Dan Jasa		
Utang Bahan Obat-obatan	3.076.944.115	1.318.226.517
Utang Bahan Medis Habis Pakai	2.013.590.138	1.225.389.507
Utang Alat Tulis Kantor	66.369.229	46.713.586
Utang Beban Pengiriman Paket	-	1.238.000
Utang Alat Listrik	32.336.000	28.860.000
Utang Biaya Pemeliharaan	-	-
- Utang Pemeliharaan Peralatan dan Mesin	122.857.668	134.145.500

- Utang Pemeliharaan Gedung dan Bangunan	70.912.900	160.384.000
- Utang Jalan, Jaringan Irigasi	8.746.000	-
Utang Makan Minum Pasien	318.384.230	402.189.136
Utang Makan Minum Petugas	93.335.050	14.224.650
Utang Bahan Cetakan	134.615.812	138.760.956
Utang Persediaan Alat kebersihan	60.866.400	41.972.250
Utang Reagen/Bahan Kimia Laboratorium	1.067.593.505	474.407.229
Utang KSO Sistem Informasi Laboratorium	4.440.000	4.440.000
Utang KSO SIMRS	60.000.000	60.000.000
Utang Biaya Pelayanan Lain-lain Pihak Ketiga	-	-
- Utang PMI (Kantong Darah)	504.265.000	458.335.000
- Utang CT. Scan	-	18.758.000
- Utang Pelayanan Lain-lain Pihak Ketiga	191.972.993	92.155.157
Utang BBM Operasional dan Ambulance	-	3.871.000
Utang Jasa Konsultansi Berorientasi Layanan-Jasa Khusus (Jasa konsultan amdal)	38.846.847	-
Utang Iuran Jaminan Kesehatan PNS	110.719.688	-
Utang Kekurangan Transfer *	10.940.520	
Sub Jumlah	**7.987.736.096**	**4.624.070.488**
Utang Belanja Modal		
Utang Belanja Modal - Peralatan dan Mesin	**-**	390.871.000
Sub Jumlah	**-**	**390.871.000**
Biaya Yang Masih Harus Dibayar		
Biaya Langganan Listrik	183.417.903	181.896.747
Biaya Langganan Telepon	3.621.335	3.624.310
Biaya Langganan Internet	9.999.000	-
Sub Jumlah	**197.038.238**	**185.521.057**
Utang Jasa Pelayanan		
Jasa Pelayanan - Partik	275.722.882	200.598.101
Jasa Pelayanan - Jamkesmas	-	74.421.449
Jasa Pelayanan - BPJS	6.638.092.725	5.150.073.000
Jasa Pelayanan - Covid - 19	-	938.907.375
Sub Jumlah	**6.913.815.607**	**6.363.999.925**
Jumlah Utang Belanja	**15.098.589.941**	**11.564.462.470**

Rincian Utang Kekurangan Transfer sebesar Rp 10.940.520 terdiri atas :

Keterangan	Bulan	Jumlah
Kurang Bayar Gaji dan Tunjangan Non ASN RSUD Depati Hamzah	Mar	1.000.000
Kurang TF SPM 1041-1042 Uang Piket Dokter Jaga	Juli	45.000
Kurang Transfer JM Okt 2025	Okt	27.000
Potongan BPJS Kesehatan Pegawai Harusnya tidak dipotong untuk gaji bulan	Des	8.828.520
Kurang Transfer PT SABA INDOMEDIKA JAYA SPM 1756 (Faktur dikenakan	Des	520.000
Kurang Transfer PT SABA INDOMEDIKA JAYA SPM 1780 (Faktur dikenakan	Des	520.000
Jumlah		**10.940.520**

12. PENDAPATAN DITERIMA DIMUKA

Jumlah tersebut merupakan saldo pendapatan diterima dimuka per tanggal 31 Desember 2025 dan 2024, dengan rincian sebagai berikut :

	Tahun 2025	Tahun 2024
	Rp.	Rp.
Uang Muka Sewa	78.045.820	144.138.446
Jumlah	**78.045.820**	**144.138.446**

Keterangan	Jumlah	SPK
PT Kimia Farma	10.181.818	Nomor : 900/001/RSUDDH/I/2024; Nomor : 398 / PKS-PLG / PKS / VII /2022
		Nomor : 900/014/RSUDDH/V/2023 ; Nomor : 128 / ADENDUM PKS-PLG / II /2023
PT. SUMBER ALFARIA TRIJAYA Tbk	62.424.000	Nomor : 900/014/RSUDDH/XII/2023 ; Nomor : 001/PIHAK KEDUA/LOC/PLG/I/2024
PT. BPDSS BABEL	5.440.002	Nomor : 900/011/RSUDDH/IX/2024; Nomor : 033/PKP/PKS/2024
Jumlah	**78.045.820**	

13. EKUITAS

Jumlah tersebut merupakan saldo ekuitas per tanggal 31 Desember 2025 dan 2024 dengan rincian sebagai berikut :

	Tahun 2025	Tahun 2024
	Rp.	Rp.
Ekuitas Awal	376.161.176.421	377.585.598.710
Surplus (Defisit) Tahun Lalu	-	-
Surplus (Defisit) Tahun Berjalan	6.805.174.427	2.389.946.253
Koreksi Ekuitas	-	-
- Koreksi Saldo Awal Piutang	6.233.969.300	679.318.200
- Koreksi Saldo Awal Utang Jasa Pelayanan BPJS	(631.294.603)	750.864.960
- Koreksi Saldo Awal Utang Jasa Pelayanan COVID 19	136.679.625	-
- Koreksi Saldo Awal Aset Tetap	-	10.820.156
- Koreksi Saldo Awal Penyusutan Aset Tetap	-	(5.255.371.858)
- Koreksi Saldo Awal Aset Lain-Lain	(70.000.000)	-
- Koreksi Saldo Awal Persediaan	-	-
- Koreksi Aset Tetap	(1.095.398.431)	-
- Koreksi Amortisasi Aset Tidak Berwujud	-	-
- Koreksi Akumulasi Penyusutan	(1.409.163.259)	-
- Koreksi aset lain-lain	(224.648.400)	-
- Koreksi Utang Jasa Pelayanan Jamkesmas	74.421.449	-
- Penyisihan Piutang	4.570.831.883	
Ekuitas akhir	**390.551.748.413**	**376.161.176.421**

14. RETRIBUSI DAERAH - LO

Jumlah tersebut merupakan retibusi daerah untuk tahun yang berakhir tanggal 31 Desember 2025 dan 2024, dengan rincian sebagai berikut :

	Tahun 2025	Tahun 2024
	Rp.	Rp.
Retribusi Pelayanan Kesehatan di RSUD		
Pendapatan Rawat Inap	1.474.898.690	1.403.690.856
Pendapatan Rawat jalan	2.420.438.622	1.963.101.738
Pendapatan IGD	744.226.458	686.138.784
Pendapatan Pelayanan Pasien Covid-19	-	472.262.800
Pendapatan BPJS Kesehatan	51.097.693.614	40.097.764.044

Pendapatan Jasa Pelayanan Penunjang Medis	43.509.200	42.251.500
Pendapatan Jasa Pelayanan Penunjang Non Medis	-	-
- Pendapatan Diklat	341.830.000	213.132.100
- IKL	63.850.000	127.319.500
- Parkir	336.747.000	-
- CSSD	2.975.000	-
- MOU	2.400.000	-
- Keamanan kebersihan	30.006.000	-
- Validasi	4.815.000	-
Jumlah	**56.563.389.584**	**45.005.661.322**
Retribusi Jasa Usaha		
Retribusi Pemakaian Kekayaan Daerah		
Retribusi Penyewaan Tanah		
Sewa Kantin	-	14.400.000
*Warung bakso dedy	3.672.000	-
*Kantin warna warni	11.016.000	-
*Warung Jajanak emak	4.080.000	-
*warung twotea	1.013.400	-
Sewa ATM/Kantor Kas/Ruangan	-	-
*ATM PT. BRI (PERSERO)Tbk	19.380.000	81.106.562
*PT. Kimia Farma Apotek	27.399.292	30.592.334
*Payment point Bank Sumsel	2.719.998	-
* ATM Bank Sumsel	5.333.336	-
* Alfamart	61.200.000	60.000.000
Retribusi Penyewaan Ruangan	-	-
* Ruangan pertemuan betason	8.400.000	8.800.000
-	-	-
Retribusi Pemakaian Alat		
- Sewa Manakein	-	500.000
- pembakaran Sampah	-	4.000.000
Jumlah Retribusi Jasa Usaha	**144.214.026**	**199.398.896**
Total Retribusi Daerah - LO	**56.707.603.610**	**45.205.060.218**

15. PENDAPATAN JASA LAYANAN DARI ENTITAS AKUNTANSI/PELAPORAN

Jumlah tersebut merupakan pendapatann jasa layanan dari entitas akuntansi/pelaporan untuk tahun yang berakhir tanggal 31 Desember 2025 dan 2024, dengan rincian sebagai berikut :

	Tahun 2025	Tahun 2024
	Rp.	Rp.
- Operasional - Persediaan	2.021.591.291	1.372.094.237
- Investasi - Aset Tetap	456.930.324	3.349.144.879
Jumlah	**2.478.521.615**	**4.721.239.116**

Catatan :

- Pendapatan dari entitas akuntansi/entitas pelaporan atas dropping persediaan (operasional) sebesar Rp 2.021.591.291 terdiri atas:

Persediaan	Perolehan
Obat Program	1.532.868.997
BMHP Program	220.506.661
Reagen (Laboratorium) Program	268.215.633
Jumlah	**2.021.591.291**

- Pendapatan dari entitas akuntansi/entitas pelaporan - aset tetap sebesar Rp 456.930.324 terdiri atas :

Nilai atribusi aset tetap gedung dan bangunan	454.725.324
Nilai atribusi peralatan dan mesin	2.205.000
Total	**456.930.324**

16. PENDAPATAN APBD/APBN

Jumlah tersebut merupakan pendapatann APBD/APBN untuk tahun yang berakhir tanggal 31 Desember 2025 dan 2024, dengan rincian sebagai berikut :

	Tahun 2025	Tahun 2024
	Rp.	Rp.
Pendapatan APBD/APBN		
Operasional - Barang dan Jasa	-	990.755.408
Investasi - Aset Tetap	-	39.688.633.904
Pendapatan APBN (DAK)		
Operasional - Barang dan Jasa	454.725.324	-
Investasi - Aset Tetap	39.236.447.441	-
Pendapatan APBD		
Operasional - Barang dan Jasa	-	-
Investasi - Aset Tetap	211.258.000	
Jumlah	**39.902.430.765**	**40.679.389.312**

Pendapatan APBD/APBN pada SIPD tercatat sebagai RK PPKD pada Laporan Perubahan Ekuitas.

17. LAIN-LAIN PAD YANG SAH

Jumlah tersebut merupakan pendapatann Lain-lain untuk tahun yang berakhir tanggal 31 Desember 2025 dan 2024, dengan rinciar sebagai berikut :

	Tahun 2025	Tahun 2024
	Rp.	Rp.
Jasa Giro (bunga bank)	112.334.114	131.210.936
Denda Keterlambatan dan	49.332.941	-
PMI	3.920.000	980.000
Lain-lain	688.915	1.150.529
Jasa penggunaan mesin EDC	16	-
CST Clinic	79.600.000	75.600.000
Studi Banding	-	1.150.000
Jumlah	**245.875.986**	**210.091.465**
TOTAL PENDAPATAN	**99.334.431.976**	**90.815.780.111**

15. BEBAN OPERASI

Jumlah tersebut merupakan Beban Operasi untuk tahun yang berakhir tanggal 31 Desember 2025 dan 2024, dengan rincian sebagai berikut :

	Tahun 2025	Tahun 2024
	Rp.	Rp.
Beban Pegawai		
Beban Insentif Non Jasa Pelayanan Pengadaan Barang dan Jasa	-	33.590.000
Beban Insentif Non Jasa Pelayanan Penanggungjawaban Pengelola Keuangan	-	507.190.000
Beban Honorarium Pennaggungjawaban Pengelola Keuangan	533.910.000	700.000
Beban Honorarium Tim Pengadaan Barang dan Jasa	50.167.000	19.460.000
Beban Jasa Pelayanan Kesehatan bagi ASN	-	-
- Beban Iuran Jaminan Kesehatan PNS	197.400.604	-
- Beban Insentif Jasa Pelayanan Bagi ASN	12.704.633.414	-
- Beban Insentif bagi ASN atas Pemungutan Retribusi Jasa Umum-Pelayanan	4.200.000	4.200.000
Beban Jasa Pengelolaan BMD yang Menghasilkan Pendapatan	-	3.600.000
Jumlah Beban Pegawai	**13.490.311.018**	**568.740.000**
Beban Persediaan		
Beban Persediaan Obat-obatan	8.644.420.612	7.982.347.947
Beban Persediaan Alat Kesehatan dan Bahan Medis Habis Pakai	6.710.261.818	6.167.005.482
Beban Persediaan Makan Minum Pasien	1.322.391.380	1.384.412.388
Beban Persediaan Makan Minum Petugas	381.372.250	379.336.760
Beban Persediaan Bahan Cetak	609.080.412	650.845.931
Beban Persediaan Peralatan Kebersihan dan Bahan Pembersih	312.886.165	279.964.095
Beban Persediaan Alat Tulis Kantor	354.456.068	342.212.341
Beban Persediaan Labolatorium	2.348.757.429	1.467.420.438
Beban Persediaan Alat Listrik	233.782.391	161.955.791
Beban Persediaan Benda Pos	6.740.000	5.360.000
Beban Persediaan Bahan isi Tabung Gas	29.920.000	28.775.000
Beban Persediaan Bahan Bakar dan Pelumas - BBM Genset & Incenerator	15.676.500	41.097.300
Jumlah Beban Persediaan	**20.969.745.025**	**18.890.733.472**
Beban Bahan / Material		
Beban Bahan Bakar dan Pelumas Ops dan Ambulance	86.748.528	83.522.242
Beban Pengisian Tabung Pemadam Kebakaran	4.745.250	4.700.850
Beban Penggandaan	-	10.861.550
Beban Dokumentasi, Publikasi	-	1.300.000
Jumlah Beban Bahan /Material	**100.963.678**	**100.384.642**
Beban Jasa Kantor		
Beban Jasa		
Beban Jasa Pengolahan Sampah	135.900.000	-
- Beban KSO Sistem Informasi Laboratorium	53.280.000	53.280.000
- Beban KSO Software SIM RS	720.000.000	720.000.000
Beban Ekstrakomptabel	2.552.750	1.710.000
Beban Jasa Transaksi Keuangan	3.271.500	1.212.200
Beban Jasa Kalibrasi	134.349.960	49.835.000
Beban Telemunisence Dasage (TLD)	-	66.350.250
Beban Jasa Iklan/Reklame, Film, dan Pemotretan	1.802.500	4.250.000
Beban Sewa Gedung dan Bangunan	-	5.000.000
Beban Pembayaran Pajak, Bea, dan Perizinan	48.767.200	15.427.400

Beban Jasa Pengelolaan BMD yang Menghasilkan Pendapatan	16.800.000	12.816.737
Beban Sewa Peralatan Komunikasi Untuk Dokumentasi	-	3.000.000
Beban Jasa Tenaga Kesehatan	4.638.433.982	4.016.655.917
Belanja Honorarium Narasumber/Moderator/Pembawa Acara dan Panitia	26.750.000	18.200.000
Beban Paket/Pengiriman	3.065.000	6.261.000
Belanja Jasa Kontribusi Asosiasi	-	6.000.000
Belanja Jasa Tenaga Kebersihan	954.547.080	1.083.065.940
Beban Jasa Tenaga Pemadam Kebakaran dan Penyelamatan	25.771.696	26.771.696
BEban Jasa Tenaga Kesehatan Penangan sarana dan Prasarana	21.000.000	21.000.000
Beban Jasa Tenaga Laboratorium	213.092.029	163.902.944
Beban Jasa Pelayanan Umum	1.910.688.984	1.930.329.242
Beban Jasa Tenaga Keamanan	466.037.692	511.798.696
Beban Jasa Tenaga Supir	155.130.176	160.630.176
Beban Jasa Tenaga Operator Komputer	83.015.088	86.015.088
Beban Jasa Tim Pelaksana Kegiatan dan Sekretariat Tim Pelaksana		
- Ketua Dewan Pengawas	72.000.000	72.000.000
- Sekretaris Dewan Pengawas	8.400.000	8.370.000
- Anggota Dewan Pengawas	48.000.000	18.000.000
- Ketua SPI	3.600.000	4.800.000
- Anggota SPI	7.200.000	7.200.000
- Kepala Ruangan	57.750.000	54.180.000
- Kepala Instalasi	64.750.000	58.380.000
- Koordinator/Penunjang	14.400.000	10.200.000
Beban Lembur		-
- Belanja Uang Lembur (ASN)	5.215.000	7.418.000
- Belanja Uang Lembur (NON ASN)	2.002.000	1.417.000
- Belanja Uang Makan Lembur (ASN)	1.750.000	930.000
- Belanja Uang Makan Lembur (NON ASN)	1.060.000	570.000
Beban Jasa Konsultan		
- Beban Jasa Pemeriksaan Laporan Keuangan BLUD (Akuntan Publik)	-	71.650.500
- Beban Jasa Pendampingan Pelaksanaan Aplikasi E_BLUD (Lppsp UI)	-	-
- Beban Jasa Konsultansi Perencanaan Arsitektur-Jasa Arsitektur Lainnya	-	131.502.400
- Beban Jasa Konsultansi Pengawasan Rekayasa-Jasa Pengawas	454.725.324	298.846.649
- Beban Jasa Konsultansi Berorientasi Bidang-Keuangan	124.930.500	-
- Beban Jasa Konsultansi Berorientasi Layanan-Jasa Khusus	44.000.000	-
Beban Jasa Kepada Pihak Ketiga		
- Beban PMI (Kantong Darah)	1.461.515.000	1.459.525.000
- Beban CT Scan	-	119.458.337
- Beban Lain-lain Pihak Ketiga	548.258.064	359.605.740
- Beban Jasa Pemeriksa kesehatan karyawan	9.591.500	9.433.000
Jumlah Beban Jasa	**12.543.403.025**	**11.656.998.912**
Beban Pemeliharaan		
Beban Pemeliharaan Peralatan Dan Mesin	-	-
Beban Pemeliharaan Alat Angkutan-Alat Angkutan Darat Bermotor-Kendaraan Bermotor Khusus	45.160.000	-
Beban Pemeliharaan Alat Angkutan-Alat Angkutan Darat Bermotor-Kendaraan Dinas Bermotor Perorangan	5.535.000	47.814.500

Beban Pemeliharaan Alat Besar-Alat Bantu- Electric Generating Set	172.313.000	79.518.000
Belanja Pemeliharaan Alat Besar-Alat Bantu- Pompa	69.709.000	19.551.000
Belanja Pemeliharaan Alat Kantor dan Rumah Tangga-Alat Rumah Tangga-Alat Pendingin	168.953.900	114.660.150
Belanja Pemeliharaan Alat Kantor dan Rumah Tangga-Alat Rumah Tangga-Alat Rumah Tangga Lainnya (Home Use)	208.684.500	176.983.000
Belanja Pemeliharaan Alat Kantor dan Rumah Tangga-Alat Rumah Tangga-Mebel	23.309.700	-
Belanja Pemeliharaan Alat Kedokteran dan Kesehatan-Alat Kedokteran-Alat Kedokteran Bedah	8.550.000	-
Belanja Pemeliharaan Alat Kedokteran dan Kesehatan-Alat Kedokteran-Alat Kedokteran Umum	54.889.500	62.074.954
Belanja Pemeliharaan Alat Studio, Komunikasi, dan Pemancar-Alat Komunikasi-Alat Komunikasi Telephone	17.760.000	-
Belanja Pemeliharaan Alat Studio, Komunikasi, dan Pemancar-Alat Studio-Alat Studio Lainnya	25.081.000	-
Belanja Pemeliharaan Komputer-Komputer Unit-Personal Computer	11.810.400	14.224.650
Belanja Pemeliharaan Komputer-Peralatan Komputer-Peralatan Jaringan	73.809.770	21.493.095
Belanja Pemeliharaan Komputer-Peralatan Komputer-Peralatan Personal Computer	145.825.200	12.037.950
Beban Pemeliharaan Lift	-	23.199.000
Beban Pemeliharaan Peralatan dan Perlengkapan Kantor	-	46.297.500
Belanja Pemeliharaan Incenerator	-	28.241.000
Beban Pemeliharaan Gedung dan Bangunan	-	-
Belanja Pemeliharaan Bangunan Gedung- Bangunan Gedung Tempat Kerja-Bangunan Kesehatan	353.998.100	447.494.000
Beban Pemeliharaan Jalan,	-	-
Belanja Pemeliharaan Instalasi-Instalasi Air Kotor-Instalasi Air Kotor Lainnya	30.266.000	15.373.000
Belanja Pemeliharaan Instalasi-Instalasi Gas- Instalasi Gas Lainnya	3.746.000	19.270.500
Belanja Pemeliharaan Instalasi-Instalasi Pengolahan Sampah-Instalasi Pengolahan Sampah Lainnya	8.746.000	46.681.000
Belanja Pemeliharaan Jaringan-Jaringan Listrik-Jaringan Listrik Lainnya	25.000.000	21.679.000
Belanja Pemeliharaan Instalasi-Instalasi Pengolahan Sampah-Instalasi Pengolahan Sampah	-	36.000.000
Jumlah Beban Pemeliharaan	**1.453.147.070**	**1.232.592.299**
Beban Langganan dan Daya		
Beban Jasa Telepon	43.559.006	44.023.233
Beban Jasa Listrik	2.155.477.620	2.047.527.105
Belanja Langganan Jurnal/Surat Kabar/Majalah	1.260.000	1.260.000
Beban kawat faksimail, internet , internet tv, kabel tv	190.741.898	222.287.123
Jumlah Langganan Daya	**2.391.038.524**	**2.315.097.461**
Beban Makanan dan Minuman		
Beban Makanan dan Minuman Rapat	27.300.000	37.658.700
Belanja Makanan dan Minuman pada Fasilitas Pelayanan Urusan Pendidikan	19.528.050	5.282.550
Jumlah beban Makanan dan Minuman	**46.828.050**	**42.941.250**

Beban Perjalanan Dinas		
Beban Perjalanan Dinas Biasa	235.164.255	274.467.086
Beban Perjalanan Dinas Paket Meeting Luar Kota	-	8.920.391
Beban Perjalanan Dinas Dalam Kota	850.000	-
Jumlah Beban Perjalanan Dinas	**236.014.255**	**283.387.477**
Beban Pelatihan		
Beban Kursus , Pelatihan, Bimbingan Teknis	184.225.000	179.545.000
Belanja Sosialisasi	13.775.000	-
Belanja Bimbingan Teknis	-	-
Jumlah Beban Pelatihan	**198.000.000**	**179.545.000**
Beban Jasa Pelayanan		
Jasa Pelayanan - Partik	75.992.788	1.180.710.225
Jasa Pelayanan - BPJS	1.760.429.637	11.349.979.939
Jasa Pelayanan - Covid - 19	-	299.951.274
Jumlah Beban Jasa Pelayanan	**1.836.422.425**	**12.830.641.438**
Beban Penyusutan Aset Tetap		
Beban Penyusutan Gedung dan Bangunan	5.634.044.240	5.738.973.929
Beban Penyusutan Peralatan dan Mesin	29.632.232.615	29.969.344.334
Beban Penyusutan Jalan, Irigasi dan Jaringan	89.812.881	52.712.149
Jumlah Beban Penyusutan Aset Tetap	**35.356.089.735**	**35.761.030.411**
Beban Iuran Jaminan Kesehatan bagi Non ASN		
Beban Iuran Jaminan Kecelakaan Kerja bagi Non ASN	13.469.059	12.911.875
Beban Iuran Jaminan Kematian bagi Non ASN	16.836.326	16.279.406
Beban Iuran Jaminan Hari Tua bagi Non ASN	207.648.017	309.308.735
Beban Iuran Jaminan Kesehatan bagi Non ASN	342.066.064	-
Beban Iuran Jaminan Pensiun bagi Non ASN	112.242.170	-
Jumlah Beban Iuran Jaminan/Asuransi	**692.261.636**	**338.500.016**
Beban Penyisihan Piutang		
Beban Penyisihan Piutang	3.215.033.108	4.510.541.883
Jumlah Beban Penyisihan Piutang	**3.215.033.108**	**4.510.541.883**
TOTAL BEBAN OPERASIONAL	**92.529.257.549**	**88.711.134.262**

16. KEGIATAN NON OPERASIONAL

Jumlah tersebut merupakan Pendapatan dan Beban Non Operasional untuk tahun yang berakhir tanggal 31 Desember 2025 dan 2024, dengan rincian sebagai berikut :

	Tahun 2025	Tahun 2024
	Rp.	Rp.
Pendapatan		
Biaya Keamanan ATM BRI, ATM BNI, Alfamart	-	21.072.000
Pengembalian Belanja	-	6.930.100
CSSD	-	50.000
Parkir	-	198.500.000
Denda Keterlambatan	-	58.748.300
Jasa Penggunaan EDC	-	4
Jumlah Pendapatan Non Operasional	**-**	**285.300.404**
JUMLAH SURPLUS/DEFISIT DARI KEGIATAN NON OPERASIONAL	**-**	**285.300.404**
SURPLUS DAN DEFISIT	**6.805.174.427**	**2.389.946.253**

17. TANGGAL PENYELESAIAN LAPORAN KEUANGAN

Manajemen bertanggung jawab atas penyajian dan pengungkapan laporan keuangan untuk tahun yang berakhir 31 Desember 2025 yang diselesaikan pada 18 Mei 2026.

LAPORAN KEUANGAN

BADAN LAYANAN UMUM DAERAH
UPT PUSKESMAS AIR ITAM
KOTA PANGKAL PINANG
Untuk periode yang berakhir
Per 31 Desember 2025
Dan
Laporan Auditor Independen

PEMERINTAH KOTA PANGKAL PINANG
PUSKESMAS AIR ITAM
LAPORAN KEUANGAN
Untuk Tahun Yang Berakhir Sampai 31 Desember 2025
Dengan Angka Koresponding Untuk Tahun 2024
dan
Laporan Auditor Independen

DAFTAR ISI

Laporan Auditor Independen

Surat Pernyataan Tanggung Jawab Kepala Puskesmas

Laporan Realisasi Anggaran 1

Laporan Perubahan Saldo Anggaran Lebih 2

Neraca..... 3

Laporan Operasional 5

Laporan Arus Kas..... 6

Laporan Perubahan Ekuitas 8

Catatan Atas Laporan Keuangan..... 9

Laporan No.: 00142/3.0344/AU.5/11/1776-1/1/IV/2026

LAPORAN AUDITOR INDEPENDEN

KEPALA BADAN LAYANAN UMUM DAERAH (BLUD)
UPT PUSKESMAS AIR ITAM
Jl. Raya Pasir Padi, Air Itam, Kec. Bukitintan, Kota Pangkal Pinang, Kepulauan Bangka Belitung

Laporan Audit atas Laporan Keuangan

Opini

Kami telah mengaudit laporan keuangan Badan Layanan Umum Daerah (BLUD) UPT PUSKESMAS AIR ITAM terlampir, yang terdiri dari neraca tanggal 31 Desember 2025, beserta Laporan Realisasi Anggaran (LRA), Laporan Perubahan Saldo Anggaran Lebih (LPSAL), Laporan Operasional (LO), Laporan Arus Kas, Laporan Perubahan Ekuitas dan catatan atas laporan keuangan untuk tahun yang berakhir pada tanggal tersebut, dan suatu ikhtisar kebijakan akuntansi signifikan dan informasi penjelasan lainnya.

Menurut opini kami, laporan keuangan terlampir menyajikan secara wajar, dalam semua hal yang material, posisi keuangan BLUD tanggal 31 Desember 2025, dan realisasi anggaran, perubahan saldo anggaran lebih, laporan operasional, arus kas, serta perubahan ekuitas untuk tahun yang berakhir pada tanggal tersebut, sesuai dengan Standar Akuntansi Pemerintahan Pernyataan Standar Akuntansi Pemerintah Berbasis Akrual Nomor 13 (PSAP 13) tentang Penyajian Laporan Keuangan Badan Layanan Umum.

Basis Opini

Kami melaksanakan audit kami berdasarkan Standar Audit yang ditetapkan oleh Institut Akuntan Publik Indonesia dan Standar Pemeriksaan Keuangan Negara (SPKN) yang ditetapkan oleh Badan Pemeriksa Keuangan Republik Indonesia. Tanggung jawab kami menurut standar tersebut diuraikan lebih lanjut dalam paragraf Tanggung Jawab Auditor terhadap Audit atas Laporan Keuangan pada laporan kami. Kami independen terhadap entitas berdasarkan ketentuan etika yang relevan dalam audit kami atas laporan keuangan di Indonesia, dan kami telah memenuhi tanggung jawab etika lainnya berdasarkan ketentuan tersebut. Kami yakin bahwa bukti audit yang telah kami peroleh adalah cukup dan tepat untuk menyediakan suatu basis bagi opini audit kami.

Hal Audit Utama

Hal Audit Utama adalah hal-hal yang, menurut pertimbangan profesional kami, merupakan hal yang paling signifikan dalam audit kami atas laporan keuangan periode kini. Hal-hal tersebut disampaikan dalam konteks audit kami atas laporan keuangan secara keseluruhan, dan dalam merumuskan opini kami atas laporan keuangan terkait, kami tidak menyatakan suatu opini terpisah atas hal audit utama tersebut.

Tanggung Jawab Manajemen dan Pihak yang Bertanggung Jawab atas Tata Kelola terhadap Laporan Keuangan

Manajemen BLUD bertanggung jawab atas penyusunan dan penyajian laporan keuangan ini sesuai dengan Standar Akuntansi Pemerintahan Pernyataan Standar Akuntansi Pemerintah Berbasis Akrual Nomor 13 (PSAP 13) tentang Penyajian Laporan Keuangan Badan Layanan Umum, dan atas pengendalian internal yang dianggap perlu oleh manajemen untuk memungkinkan penyusunan laporan keuangan yang bebas dari kesalahan penyajian material, baik yang disebabkan oleh kecurangan maupun kesalahan.

Dalam penyusunan laporan keuangan, manajemen bertanggung jawab untuk menilai kemampuan entitas dalam mempertahankan kelangsungan usahanya, mengungkapkan, sesuai dengan kondisinya, hal-hal yang berkaitan dengan kelangsungan usaha, dan menggunakan basis akuntansi kelangsungan usaha, kecuali manajemen memiliki intensi untuk melikuidasi entitas atau menghentikan operasi, atau tidak memiliki alternatif yang realistis selain melaksanakannya.

Pihak yang bertanggung jawab atas tata kelola bertanggung jawab untuk mengawasi proses pelaporan keuangan entitas.

Tanggung Jawab Auditor terhadap Audit atas Laporan Keuangan

Tujuan kami adalah untuk memeroleh keyakinan memadai tentang apakah laporan keuangan secara keseluruhan bebas dari kesalahan penyajian material, baik yang disebabkan oleh kecurangan maupun kesalahan, dan untuk menerbitkan laporan auditor yang mencakup opini kami. Keyakinan memadai merupakan suatu tingkat keyakinan tinggi, namun bukan merupakan suatu jaminan bahwa audit yang dilaksanakan berdasarkan Standar Audit akan selalu mendeteksi kesalahan penyajian material ketika hal tersebut ada. Kesalahan penyajian dapat disebabkan oleh kecurangan maupun kesalahan dan dianggap material jika, baik secara individual maupun secara agregat, dapat diekspektasikan secara wajar akan memengaruhi keputusan ekonomi yang diambil oleh pengguna berdasarkan laporan keuangan tersebut.

Sebagai bagian dari suatu audit berdasarkan Standar Audit, kami menerapkan pertimbangan profesional dan mempertahankan skeptisisme profesional selama audit. Kami juga:

- Mengidentifikasi dan menilai risiko kesalahan penyajian material dalam laporan keuangan, baik yang disebabkan oleh kecurangan maupun kesalahan, mendesain dan melaksanakan prosedur audit yang responsif terhadap risiko tersebut, serta memeroleh bukti audit yang cukup dan tepat untuk menyediakan basis bagi opini kami. Risiko tidak terdeteksinya kesalahan penyajian material yang disebabkan oleh kecurangan lebih tinggi dari yang disebabkan oleh kesalahan, karena kecurangan dapat melibatkan kolusi, pemalsuan, penghilangan secara sengaja, pernyataan salah, atau pengabaian pengendalian internal.
- Memeroleh suatu pemahaman tentang pengendalian internal yang relevan dengan audit untuk mendesain prosedur audit yang tepat sesuai dengan kondisinya, tetapi bukan untuk tujuan menyatakan opini atas keefektivitasan pengendalian internal entitas.
- Mengevaluasi ketepatan kebijakan akuntansi yang digunakan serta kewajaran estimasi akuntansi dan pengungkapan terkait yang dibuat oleh manajemen.
- Menyimpulkan ketepatan penggunaan basis akuntansi kelangsungan usaha oleh manajemen dan, berdasarkan bukti audit yang diperoleh, apakah terdapat suatu ketidakpastian material yang terkait dengan peristiwa atau kondisi yang dapat menyebabkan keraguan signifikan atas kemampuan entitas untuk mempertahankan kelangsungan usahanya. Ketika kami menyimpulkan bahwa terdapat suatu ketidakpastian material, kami diharuskan untuk menarik perhatian dalam laporan auditor kami ke pengungkapan terkait dalam laporan keuangan atau, jika pengungkapan tersebut tidak memadai, harus menentukan apakah perlu untuk memodifikasi opini kami. Kesimpulan kami didasarkan pada bukti audit yang diperoleh hingga tanggal laporan auditor kami. Namun, peristiwa atau kondisi masa depan dapat menyebabkan Perusahaan tidak dapat mempertahankan kelangsungan usaha.
- Mengevaluasi penyajian, struktur, dan isi laporan keuangan secara keseluruhan, termasuk pengungkapannya, dan apakah laporan keuangan mencerminkan transaksi dan peristiwa yang mendasarinya dengan suatu cara yang mencapai penyajian wajar.

- Memeroleh bukti audit yang cukup dan tepat terkait informasi keuangan entitas atau aktivitas bisnis dalam Entitas untuk menyatakan opini atas laporan keuangan. Kami bertanggung jawab atas arahan, supervisi, dan pelaksanaan audit Entitas. Kami tetap bertanggung jawab sepenuhnya atas opini audit kami.

Kami mengomunikasikan kepada pihak yang bertanggung jawab atas tata kelola mengenai, antara lain, ruang lingkup dan saat yang direncanakan atas audit, serta temuan audit signifikan, termasuk setiap defisiensi signifikan dalam pengendalian internal yang teridentifikasi oleh kami selama audit.

Kami juga memberikan suatu pernyataan kepada pihak yang bertanggung jawab atas tatakelola bahwa kami telah mematuhi ketentuan etika yang relevan mengenai independensi, dan mengomunikasikan seluruh hubungan, serta hal-hal lain yang dianggap secara wajar berpengaruh terhadap independensi kami, dan, jika relevan, pengamanan terkait.

Dari hal-hal yang dikomunikasikan kepada pihak yang bertanggung jawab atas tata kelola, kami menentukan hal-hal tersebut yang paling signifikan dalam audit atas laporan keuangan periode kini dan oleh karenanya menjadi hal audit utama. Kami menguraikan hal audit utama dalam laporan auditor kami, kecuali peraturan perundang-undangan melarang pengungkapan publik tentang hal tersebut atau ketika, dalam kondisi yang sangat jarang terjadi, kami menentukan bahwa suatu hal tidak boleh dikomunikasikan dalam laporan kami karena konsekuensi merugikan dari mengomunikasikan hal tersebut akan diekspektasikan secara wajar melebihi manfaat kepentingan publik atas komunikasi tersebut.

Laporan atas Ketentuan Peraturan Perundang-undangan

Kami membawa perhatian ke Catatan atas laporan keuangan terlampir yang menjelaskan tentang basis akuntansi. Laporan keuangan Badan Layanan Umum Daerah (BLUD) UPT PUSKESMAS AIR ITAM disusun dengan tujuan untuk memenuhi ketentuan yang dibuat oleh Regulator Kementerian Dalam Negeri. Laporan evaluasi pengendalian internal dan laporan kepatuhan terhadap peraturan perundang-undangan kami sampaikan secara terpisah dalam bentuk *Management Letter* dengan Nomor: ML.PP/26.029004/AI-1 tanggal 29 April 2026.

Hal lain

Laporan keuangan Puskesmas tanggal 31 Desember 2024 dan untuk tahun yang berakhir pada tanggal tersebut tidak diaudit.

Kantor Akuntan Publik
ACHSIN HANDOKO TOMO

ANGGI RATNA ANGGRAINI, SE., MSA., CPA., CLI.

Nomor Registrasi Akuntan Publik : **AP.1776**

April 29, 2026

PEMERINTAH KOTA PANGKALPINANG
DINAS KESEHATAN
UPTD PUSKESMAS AIR ITAM
Jl. Raya Pasir Padi, Gg. Bhakti Kel. Temberan, Kec. Bukit Intan, Kota Pangkal Pinang
Telepon (0717) 4256085, Pos-el puskesmasairitam@gmail.com

SURAT PERNYATAAN PIMPINAN
TENTANG
TANGGUNG JAWAB ATAS LAPORAN KEUANGAN
UNTUK TAHUN YANG BERAKHIR 31 DESEMBER 2025

Kami yang bertanda tangan di bawah ini:

Nama : dr. Setyo Abdi Nugroho
Alamat : Jl. Raya Pasir Padi Gg. Bhakti, Kel. Temberan, Kec. Bukit Intan Kota Pangkalpinang
Jabatan : Kepala Puskesmas Air Itam

Menyatakan bahwa:

1. Bertanggung jawab atas penyusunan dan penyajian laporan keuangan Puskesmas Air Itam untuk periode 31 Desember 2025;
2. Laporan keuangan Puskesmas Air Itam telah disusun dan disajikan sesuai dengan Standar Akuntansi Pemerintahan (PSAP) nomor 13 tentang Penyajian Laporan Keuangan Badan Layanan Umum;
3. Semua informasi dalam laporan keuangan Puskesmas Air Itam telah dimuat secara lengkap dan benar;
4. Laporan keuangan Puskesmas Air Itam tidak mengandung informasi atau fakta material yang tidak benar, dan tidak menghilangkan informasi atau fakta material;
5. Bertanggung jawab atas sistem pengendalian internal dalam Puskesmas Air Itam.

Demikian pernyataan ini dibuat dengan sebenarnya.

Pangkal Pinang, 29 April 2026
Kepala Puskesmas Air Itam

PEMERINTAH KOTA PANGKALPINANG
METERAI TEMPEL
10000
79EB2ANX352791422

dr. Setyo Abdi Nugroho
NIP. 199111092022031003

PEMERINTAH KOTA PANGKAL PINANG
PUSKESMAS AIR ITAM
LAPORAN REALISASI ANGGARAN PENDAPATAN DAN BELANJA DAERAH
UNTUK TAHUN YANG BERAKHIR SAMPAI DENGAN 31 DESEMBER 2025
Dengan Angka Koresponding 31 Desember 2024
(Dinyatakan Dalam Rupiah)

URAIAN	CATATAN	2025 (Audited) ANGGARAN	2025 (Audited) REALISASI	(%)	2024 (Unaudited) REALISASI
PENDAPATAN	2.b, 9	**2.452.866.760,00**	**2.431.081.860,00**	**99,11**	**1.714.083.114,00**
PENDAPATAN JASA LAYANAN DARI MASYARAKAT	2.b, 9	**1.040.000.000,00**	**1.055.009.337,00**	**101,44**	**882.777.114,00**
PENDAPATAN JASA LAYANAN DARI MASYARAKAT		1.040.000.000,00	1.055.009.337,00	101,44	882.777.114,00
PENDAPATAN JASA LAYANAN DARI ENTITAS AKUNTANSI/ ENTITAS PELAPORAN	2.b, 9	**0,00**	**0,00**	**0,00**	**0,00**
PENDAPATAN JASA LAYANAN DARI ENTITAS AKUNTANSI/ ENTITAS PELAPORAN		0,00	0,00	0,00	0,00
PENDAPATAN HASIL KERJA SAMA	2.b, 9	**43.500.000,00**	**30.840.033,00**	**0,00**	**0,00**
PENDAPATAN HASIL KERJA SAMA		43.500.000,00	30.840.033,00	70,90	0,00
PENDAPATAN HIBAH	2.b, 9	**0,00**	**0,00**	**0,00**	**0,00**
PENDAPATAN HIBAH		0,00	0,00	0,00	0,00
PENDAPATAN USAHA LAINNYA	2.b, 9	**0,00**	**2.939.832,00**	**0,00**	**0,00**
PENDAPATAN USAHA LAINNYA		0,00	2.939.832,00	0,00	0,00
PENDAPATAN APBD	2.b, 9	**1.369.366.760,00**	**1.342.292.658,00**	**98,02**	**831.306.000,00**
PENDAPATAN APBD		1.369.366.760,00	1.342.292.658,00	98,02	831.306.000,00
BELANJA	2.b, 11	**2.452.866.760,00**	**2.359.740.075,00**	**96,20**	**1.706.784.887,00**
BELANJA OPERASI	2.b, 11	**2.282.736.760,00**	**2.192.247.175,00**	**96,04**	**1.549.207.687,00**
Belanja Pegawai	2.b, 11	632.700.000,00	601.134.357,00	95,01	525.192.012,00
Belanja Barang dan Jasa	2.b, 11	**1.650.036.760,00**	**1.591.112.818,00**	**96,43**	**1.024.015.675,00**
Belanja Barang		332.198.000,00	315.311.436,00	94,92	61.426.207,00
Belanja Jasa		867.852.760,00	832.288.483,00	95,90	51.561.241,00
Belanja Pemiliharaan		47.676.000,00	43.771.400,00	91,81	9.917.500,00
Belanja Perjalanan Dinas		390.010.000,00	387.811.899,00	99,44	901.110.727,00
Belanja Uang dan/atau Jasa untuk Diberikan kepada Pihak Ketiga/Pihak Lain/Masyarakat		12.300.000,00	11.929.600,00	96,99	0,00
Belanja Sewa		0,00	0,00	0,00	0,00
Bunga		**0,00**	**0,00**	**0,00**	**0,00**
Belanja Lain-Lain		**0,00**	**0,00**	**0,00**	**0,00**
BELANJA MODAL	2.b, 11	**170.130.000,00**	**167.492.900,00**	**98,45**	**157.577.200,00**
Belanja Tanah		0,00	0,00	0,00	0,00
Belanja Peralatan dan Mesin	2.b, 11	170.130.000,00	167.492.900,00	98,45	157.577.200,00
Belanja Gedung dan Bangunan	2.b, 11	0,00	0,00	0,00	0,00
Belanja Jalan, Irigasi dan Jaringan		0,00	0,00	0,00	0,00
Belanja Aset Tetap Lainnya		0,00	0,00	0,00	0,00
Belanja Aset Lainnya		0,00	0,00	0,00	0,00
SURPLUS / (DEFISIT)		**0,00**	**71.341.785,00**	**0,00**	**7.298.227,00**
PEMBIAYAAN		**0,00**	**20.162.371,00**	**0,00**	**12.864.144,00**
Penggunaan SiLPA		0,00	20.162.371,00	0,00	12.864.144,00
SISA LEBIH PEMBIAYAAN ANGGARAN (SILPA) / SISA KURANG PEMBIAYAAN ANGGARAN (SIKPA)		**0,00**	**91.504.156,00**	**0,00**	**20.162.371,00**

Catatan atas laporan keuangan merupakan bagian yang tidak terpisahkan dari laporan keuangan secara keseluruhan

Pangkal Pinang, 29 April 2026
Kepala Puskesmas Air Itam

dr. Setyo Abdi Nugroho
NIP. 199111092022031003

PEMERINTAH KOTA PANGKAL PINANG
PUSKESMAS AIR ITAM
LAPORAN PERUBAHAN SALDO ANGGARAN LEBIH
Per 31 Desember 2025
Dengan Angka Koresponding 31 Desember 2024
(Dinyatakan Dalam Rupiah)

URAIAN	Catatan	2025 *(Audited)*	2024 *(Unaudited)*
Saldo Anggaran Lebih Awal	2.d, 3	**20.162.371,00**	**12.864.144,00**
Penggunaan SAL sebagai Penerimaan Pembiayaan Tahun Berjalan		-20.162.371,00	-12.864.144,00
Sub Total		**0,00**	**0,00**
Sisa Lebih/Kurang Pembiayaan Anggaran (SILPA/SIKPA)		91.504.156,00	20.162.371,00
Sub Total		**91.504.156,00**	**20.162.371,00**
Koreksi Kesalahan Pembukuan Tahun Sebelumnya		0,00	0,00
Lain-lain		0,00	0,00
Saldo Anggaran Lebih Akhir		**91.504.156,00**	**20.162.371,00**

Catatan atas laporan keuangan merupakan bagian yang tidak terpisahkan
dari laporan keuangan secara keseluruhan

Pangkal Pinang, 29 April 2026
Kepala Puskesmas Air Itam

dr. Setyo Abdi Nugroho
NIP. 199111092022031003

PEMERINTAH KOTA PANGKAL PINANG
PUSKESMAS AIR ITAM
NERACA
Per 31 Desember 2025
Dengan Angka Koresponding 31 Desember 2024
(Dinyatakan Dalam Rupiah)

URAIAN	Catatan	2025 *(Audited)*	2024 *(Unaudited)*
ASET	**2.d.e.f.g.h**		
ASET LANCAR	2.d.e.f.g.h		
Kas di Bendahara Penerimaan	2.d, 3	0,00	17.894.871,00
Kas pada BLU	2.d, 3	82.210.027,00	0,00
Kas Lainnya Setara Kas	2.d, 3	9.294.129,00	2.267.500,00
Investasi Jangka Pendek - Badan Layanan Umum		0,00	0,00
Piutang dari Kegiatan Operasional Badan Layanan Umum	2.e, 4	12.629.200,00	0,00
Piutang dari Kegiatan Non Operasional Badan Layanan Umum		0,00	0,00
Penyishan Piutang Tidak Tertagih		0,00	0,00
Belanja dibayar dimuka		0,00	0,00
Uang Muka Belanja		0,00	0,00
Persediaan Badan Layanan Umum	2.f, 5	181.873.695,41	0,00
JUMLAH ASET LANCAR		**286.007.051,41**	**20.162.371,00**
ASET TETAP	2.h		
Tanah	2.h, 6	1.199.188.152,00	0,00
Gedung dan Bangunan	2.h, 6	14.888.390.063,00	0,00
Peralatan dan Mesin	2.h, 6	6.259.505.037,35	0,00
Jalan, Irigasi, dan Jaringan	2.h, 6	1.003.406.533,00	0,00
Aset Tetap Lainnya	2.h, 6	0,00	0,00
Konstruksi Dalam Pengerjaan		0,00	0,00
Akumulasi Penyusutan	2.h, 6	(8.860.526.092,27)	0,00
JUMLAH ASET TETAP		**14.489.963.693,08**	**0,00**
PIUTANG JANGKA PANJANG			
Tagihan Penjualan Angsuran		0,00	0,00
Tagihan Tuntutan Ganti Rugi		0,00	0,00
Penyiisihan Piutang Tidak Tertagih		0,00	0,00
JUMLAH PIUTANG JANGKA PANJANG		**0,00**	**0,00**
ASET LAINNYA			
Kemitraan dengan Pihak Ketiga		0,00	0,00
Dana Kelolaan		0,00	0,00
Aser yang dibatasi Penggunaannya		0,00	0,00
Aset tidak Berwujud		0,00	0,00
Aset Lain-Lain		19.429.528,85	0,00
Akumulasi Amortisasi		0,00	0,00
JUMLAH ASET LAINNYA		**19.429.528,85**	**0,00**
JUMLAH ASET		**14.795.400.273,34**	**20.162.371,00**

PEMERINTAH KOTA PANGKAL PINANG
PUSKESMAS AIR ITAM
NERACA
Per 31 Desember 2025
Dengan Angka Koresponding 31 Desember 2024
(Dinyatakan Dalam Rupiah)

URAIAN	Catatan	2025 *(Audited)*	2024 *(Unaudited)*
KEWAJIBAN	**2.i.j.k**		
KEWAJIBAN JANGKA PENDEK	2.i.j.k		
Utang Usaha		0,00	0,00
Utang Pihak Ketiga		0,00	0,00
Utang Pajak		0,00	0,00
Utang Kepada KUN		0,00	0,00
Bagian Lancar Utang Jangka Panjang		0,00	0,00
Belanja yang Masih Harus Dibayar	2.i, 7	533.977,00	0,00
Pendapatan Diterima Dimuka		0,00	0,00
Utang Jangka Pendek Lainnya		0,00	0,00
JUMLAH KEWAJIBAN JANGKA PENDEK		**533.977,00**	**0,00**
KEWAJIBAN JANGKA PANJANG			
Utang Jangka Panjang		0,00	0,00
JUMLAH KEWAJIBAN JANGKA PANJANG		0,00	0,00
JUMLAH KEWAJIBAN		**533.977,00**	**0,00**
EKUITAS	2.k		
Ekuitas Awal	2.k, 8	20.162.371,00	20.162.371,00
RK Konsolidasi Aset	2.k, 8	16.243.628.437,50	0,00
Surplus/(Defisit) Tahun Berjalan	2.k, 8	-1.621.559.453,94	0,00
Koreksi Ekuitas		152.634.941,78	0,00
JUMLAH EKUITAS		**14.794.866.296,34**	**20.162.371,00**
JUMLAH KEWAJIBAN DAN EKUITAS DANA		**14.795.400.273,34**	**20.162.371,00**

Catatan atas laporan keuangan merupakan bagian yang tidak terpisahkan
dari laporan keuangan secara keseluruhan

Pangkal Pinang, 29 April 2026
Kepala Puskesmas Air Itam

dr. Setyo Abdi Nugroho
NIP. 199111092022031003

PEMERINTAH KOTA PANGKAL PINANG
PUSKESMAS AIR ITAM
LAPORAN OPERASIONAL
UNTUK TAHUN YANG BERAKHIR SAMPAI DENGAN 31 DESEMBER 2025
Dengan Angka Koresponding 31 Desember 2024

URAIAN	Catatan	2025 *(Audited)*	2024 *(Unaudited)*	KENAIKAN/ (PENURUNAN)	(%)
KEGIATAN OPERASIONAL					
PENDAPATAN					
Pendapatan Jasa Layanan Masyarakat	2.c. 10	1.062.949.337,00	0,00	1.062.949.337.00	0.00
Pendapatan Jasa Layanan Entitas Akuntan/ Entitas Pelaporan		0,00	0,00	0,00	0,00
Pendapatan Hasil Kerja Sama	2.c, 10	35.529.233,00	0,00	35.529.233,00	0,00
Pendapatan Hibah	2.c, 10	0,00	0,00	0,00	0,00
Pendapatan Usaha Lainnya	2.c, 10	2.939.832,00	0,00	2.939.832,00	0,00
Pendapatan APBN/APBD	2.c, 10	1.342.292.658,00	0,00	1.342.292.658,00	0,00
Jumlah Pendapatan dari Kegiatan Operasional		**2.443.711.060,00**	**0,00**	**2.443.711.060,00**	**0,00**
BEBAN					
Beban Pegawai	2.c, 12	601.134.357,00	0,00	601.134.357,00	0,00
Beban Persediaan	2.c, 12	1.326.112.197,74	0,00	1.326.112.197,74	0,00
Beban Jasa	2.c, 12	844.752.060,00	0,00	844.752.060,00	0,00
Beban Pemeliharaan	2.c, 12	43.771.400,00	0,00	43.771.400,00	0,00
Beban Perjalanan Dinas	2.c, 12	387.811.899,00	0,00	387.811.899,00	0,00
Beban Subsidi	2.c, 12	0,00	0,00	0,00	0,00
Beban Hibah	2.c, 12	0,00	0,00	0,00	0,00
Beban Bantuan Sosial	2.c, 12	0,00	0,00	0,00	0,00
Beban Bantuan Keuangan	2.c, 12	0,00	0,00	0,00	0,00
Beban Penyusutan	2.c, 12	861.688.600,20	0,00	861.688.600,20	0,00
Beban Amortisasi	2.c, 12	0,00	0,00	0,00	0,00
Beban Tidak Terduga	2.c, 12	0,00	0,00	0,00	0,00
Beban Penyisihan Piutang	2.c, 12	0,00	0,00	0,00	0,00
Beban Penghapusan Asset	2.c, 12	0,00	0,00	0,00	0,00
Beban Dana BOS	2.c, 12	0,00	0,00	0,00	0,00
Beban Barang Jasa BLUD	2.c, 12	0,00	0,00	0,00	0,00
Beban Lain-lain	2.c, 12	0,00	0,00	0,00	0,00
Beban Langganan Daya dan Jasa	2.c, 12	0,00	0,00	0,00	0,00
Beban Sewa	2.c, 12	0,00	0,00	0,00	0,00
Jumlah Beban Kegiatan Operasional		**4.065.270.513,94**	**0,00**	**4.065.270.513,94**	**0,00**
SURPLUS /DEFISIT DARI KEGIATAN		**-1.621.559.453,94**	**0,00**	**-1.621.559.453,94**	**0,00**
KEGIATAN NON OPERASIONAL					
Surplus/(Defisit) Penjualan Asset Non Lancar		0,00	0,00	0,00	0,00
(Kerugian) penurunan Nilai Asset		0,00	0,00	0,00	0,00
Surplus/(Defisit) Kegiatan Non Operasional Lainnya		0,00	0,00	0,00	0,00
SURPLUS /DEFISIT DARI KEGIATAN NON OPERASIONAL		**-1.621.559.453,94**	**0,00**	**-1.621.559.453,94**	**0,00**
POS LUAR BIASA					
Pendapatan Luar Biasa		0,00	0,00	0,00	0,00
Beban Luar Biasa		0,00	0,00	0,00	0,00
SURPLUS /DEFISIT DARI POS LUAR BIASA		**-1.621.559.453,94**	**0,00**	**-1.621.559.453,94**	**0,00**
SURPLUS /DEFISIT - LO		**-1.621.559.453,94**	**0,00**	**-1.621.559.453,94**	**0,00**

Catatan atas laporan keuangan merupakan bagian yang tidak terpisahkan dari laporan keuangan secara keseluruhan

Pangkal Pinang, 29 April 2026
Kepala Puskesmas Air Itam

dr. Setyo Abdi Nugroho
NIP. 199111092022031003

PEMERINTAH KOTA PANGKAL PINANG
PUSKESMAS AIR ITAM
LAPORAN ARUS KAS
UNTUK TAHUN YANG BERAKHIR SAMPAI DENGAN 31 DESEMBER 2025
Dengan Angka Koresponding 31 Desember 2024
(Dinyatakan Dalam Rupiah)

URAIAN ARUS KAS	Catatan	2025 *(Audited)*	2024 *(Unaudited)*
A. ARUS KAS DARI AKTIVITAS OPERASI			
A.1 Arus Kas Masuk			
Pendapatan APBD/APBN		1.342.292.658,00	831.306.000,00
Pendapatan Jasa Layanan dari Masyarakat		1.055.009.337,00	882.777.114,00
Pendapatan Jasa Layanan dari Entitas Akuntansi /		0,00	0,00
Pendapatan Hasil Kerjasama		30.840.033,00	0,00
Pendapatan Hibah		0,00	0,00
Pendapatan Usaha Lainya		2.939.832,00	0,00
Jumlah Arus Kas Masuk		**2.431.081.860,00**	**1.714.083.114,00**
A.2. Arus Kas Keluar			
Pembayaran Pegawai		601.134.357,00	525.192.012,00
Pembayaran Barang		315.311.436,00	61.426.207,00
Pembayaran Jasa		832.288.483,00	51.561.241,00
Pembayaran Pemeliharaan		43.771.400,00	9.917.500,00
Belanja Perjaanan Dinas		387.811.899,00	901.110.727,00
Belanja Langganan Daya dan Jasa		11.929.600,00	0,00
Pembayaran Bunga		0,00	0,00
Pembayaran Sewa		0,00	0,00
Jumlah Arus Kas Keluar		**2.192.247.175,00**	**1.549.207.687,00**
A.3. Arus Kas Bersih dari Aktivitas Operasi (A.1 - A.2)		**238.834.685,00**	**164.875.427,00**
B. ARUS KAS DARI AKTIVITAS INVESTASI			
B.1. Arus Kas Masuk			
Penjualan Atas Tanah		0,00	0,00
Penjualan Atas Peralatan dan Mesin		0,00	0,00
Penjualan Atas Gedung dan Bangunan		0,00	0,00
Penjualan Atas Jalan, Irigasi dan Jaringan		0,00	0,00
Penjualan Asset Tetap Lainnya		0,00	0,00
Penjualan Asset Lainnya		0,00	0,00
Penerimaan dari Divestasi		0,00	0,00
Penerimaan Penjualan Investasi dalam Bentuk Sekuritas		0,00	0,00
Jumlah Arus Kas Masuk		**0,00**	**0,00**
B.2. Arus Kas Keluar			
Perolehan Tanah		0,00	0,00
Perolehan Peralatan dan Mesin		167.492.900,00	157.577.200,00
Perolehan Gedung dan Bangunan		0,00	0,00
Perolehan Jalan,Irigasi dan Jaringan		0,00	0,00
Perolehan Asset Tetap Lainnya		0,00	0,00
Perolehan Asset Lainnya		0,00	0,00
Pengeluaran Penyertaan Modal		0,00	0,00
Pengeluaran Pembelian Investasi dalam Bentuk Sekuritas		0,00	0,00
Jumlah Arus Kas Keluar		**167.492.900,00**	**157.577.200,00**
B.3. Arus Kas Bersih dari Aktivitas Investasi (B.1 - B.2)		**(167.492.900,00)**	**(157.577.200,00)**

PEMERINTAH KOTA PANGKAL PINANG
PUSKESMAS AIR ITAM
LAPORAN ARUS KAS
UNTUK TAHUN YANG BERAKHIR SAMPAI DENGAN 31 DESEMBER 2025
Dengan Angka Koresponding 31 Desember 2024
(Dinyatakan Dalam Rupiah)

URAIAN ARUS KAS	Catatan	2025 *(Audited)*	2024 *(Unaudited)*
C. ARUS KAS DARI AKTIVITAS PENDANAAN			
C.1. Arus Kas Masuk			
Penerimaan Pinjaman		0,00	0,00
Penerimaan Kembali Pinjaman kepada Pihak Lain		0,00	0,00
Jumlah Arus Kas Masuk		**0,00**	**0,00**
C.2. Arus Kas Keluar			
Pembayaran Pokok Pinjaman		0,00	0,00
Pemberian Pinjaman Kepada Pihak Lain		0,00	0,00
Penyetoran ke Kas Negara		0,00	0,00
Jumlah Arus Kas Keluar		**0,00**	**0,00**
C.3. Arus Kas Bersih dari Aktivitas Pendanaan		**0,00**	**0,00**
D. ARUS KAS DARI AKTIVITAS TRANSITORIS			
D.1. Arus Kas Masuk			
Penerimaan Perhitungan Fihak Ketiga (PFK)		52.070.061,00	0,00
Jumlah Arus Kas Masuk		**52.070.061,00**	**0,00**
D.2. Arus Kas Keluar			
Pengeluaran Perhitungan Fihak Ketiga (PFK)		52.070.061,00	0,00
Jumlah Arus Kas Keluar		**52.070.061,00**	**0,00**
D.3. Arus Kas Bersih dari Aktivitas Transitoris		**0,00**	**0,00**
E. KENAIKAN/PENURUNAN KAS BLUD (A3+B3+C3+D3)		**71.341.785,00**	**7.298.227,00**
F. SALDO AWAL KAS SETARA KAS		**20.162.371,00**	**12.864.144,00**
G. SALDO AKHIR KAS (E + F)		**91.504.156,00**	**20.162.371,00**

Catatan atas laporan keuangan merupakan bagian yang tidak terpisahkan
dari laporan keuangan secara keseluruhan

Pangkal Pinang, 29 April 2026
Kepala Puskesmas Air Itam

dr. Setyo Abdi Nugroho
NIP. 199111092022031003

PEMERINTAH KOTA PANGKAL PINANG
PUSKESMAS AIR ITAM
LAPORAN PERUBAHAN EKUITAS
UNTUK TAHUN YANG BERAKHIR SAMPAI DENGAN 31 DESEMBER 2025
Dengan Angka Koresponding 31 Desember 2024
(Dinyatakan Dalam Rupiah)

URAIAN	Catatan	2025 *(Audited)*	2024 *(Unaudited)*
EKUITAS AWAL	2.k, 8	**20.162.371,00**	**20.162.371,00**
RK KONSOLIDASI ASET	2.k, 8	16.243.628.437,50	0,00
SURPLUS / DEFISIT - LO	2.k, 8	-1.621.559.453,94	0,00
DAMPAK KUMULATIF PERUBAHAN	2.k, 8	0,00	0,00
Koreksi Nilai Persediaan		0,00	0,00
Koreksi Nilai Hutang		0,00	0,00
Koreksi Ekuitas Awal	2.k, 8	152.634.941,78	0,00
Lain-lain		0,00	0,00
EKUITAS AKHIR	2.k, 8	**14.794.866.296,34**	**20.162.371,00**

Catatan atas laporan keuangan merupakan bagian yang tidak terpisahkan
dari laporan keuangan secara keseluruhan

Pangkal Pinang, 29 April 2026
Kepala Puskesmas Air Itam

dr. Setyo Abdi Nugroho
NIP. 199111092022031003

1 UMUM

a. Pendirian Puskesmas

BLUD Puskesmas Air Itam bertanggung jawab menyelenggarakan pembangunan kesehatan. BLUD Puskesmas Air Itam berdasarkan kebijakan dasar pusat kesehatan masyarakat mempunyai kedudukan yang sangat penting dalam sistem kesehatan nasional dan sistem kesehatan kabupaten/kota. BLUD Puskesmas Air Itam memiliki fungsi yang penting dalam mendukung tercapainya tujuan pembangunan kesehatan nasional. Selanjutnya, berdasarkan Peraturan Perundang-undangan bidang kesehatan mengenai standar pelayanan minimal bidang kesehatan di kabupaten/kota, telah ditetapkan indikator kinerja dan target pembangunan kesehatan yang mencakup pelayanan kesehatan dasar, pelayanan kesehatan rujukan, penyelidikan epidemiologi dan penanggulangan kejadian luar biasa serta promosi kesehatan dan pemberdayaan masyarakat. BLUD Puskesmas Air Itam berdiri di tanah seluas 4400 m2, mulai beroperasi tahun 2017 dan yang dilaksanakan hanya sebagian program, antara lain: pengobatan umum dan KIA atau KB (karena personil yang terbatas yang waktu itu tidak sampai 45 orang). Saat ini luas bangunan BLUD Puskesmas Air Itam 4400 m2 terdiri dari 2 lantai. Lantai pertama untuk ruang pelayanan terhadap masyarakat, lantai kedua untuk ruang pertemuan dan administrasi.

Badan Layanan Umum Daerah (BLUD) pada Unit Pelaksana Teknis Pusat Kesehatan Masyarakat (Puskesmas) Pangkalan Balam Kota Pangkal Pinang dibentuk berdasarkan Keputusan Wali Kota Pangkal Pinang Nomor 483/KEP/DINKES/XI/2024 tentang Penetapan Pola Pengelolaan Keuangan Badan Layanan Umum Daerah (PPK-BLUD). Penetapan ini dilakukan sebagai bentuk upaya pemerintah daerah dalam meningkatkan kualitas pelayanan kesehatan kepada masyarakat melalui sistem pengelolaan keuangan yang lebih fleksibel, efektif, efisien, transparan, dan akuntabel. Penerapan pola pengelolaan keuangan BLUD diharapkan mampu memberikan keleluasaan bagi Puskesmas dalam mengelola sumber daya dan pendanaan untuk menunjang pelayanan kesehatan yang optimal. Penetapan status BLUD tersebut didasarkan pada hasil penilaian terhadap persyaratan administratif, teknis, dan substantif yang menunjukkan bahwa Puskesmas telah memenuhi ketentuan untuk menerapkan PPK-BLUD sesuai dengan Peraturan Menteri Dalam Negeri Nomor 79 Tahun 2018 tentang Badan Layanan Umum Daerah. Dengan status BLUD, Puskesmas memiliki kewenangan yang lebih luas dalam pengelolaan keuangan tanpa mengutamakan keuntungan, melainkan berorientasi pada peningkatan mutu pelayanan publik di bidang kesehatan. Keberadaan BLUD ini juga menjadi bagian dari reformasi tata kelola keuangan daerah dalam mendukung peningkatan derajat kesehatan masyarakat secara berkelanjutan.

Visi BLUD Puskesmas Air Itam sesuai dengan memperhatikan visi pemerintah daerah adalah: "Sehat Mandiri dan Berbudaya Sehat dengan Pelayanan Yang Bermutu Menuju Masyarakat Yang Nyaman dan Sejahtera".
Misi BLUD Puskesmas Air Itam adalah:
1. Meningkatkan profesionalisme dan kinerja sumber daya manusia yang ada sebagai pelaksana pelayanan kesehatan
2. Melengkapi dan mengoptimalkan sarana dan prasarana
3. Meningkatkan komunikasi dan koordinasi dengan lintas sektor terkait
4. Memberdayakan masyarakat dalam pemeliharaan kesehatan

b. Perizinan yang Dimiliki

- NIB /Izin Operasional : 001/OPR-PKM/DPMPTSP&NAKER/I/2024
- NPWP : 100000002183399
- Akreditasi : UTAMA

c. Pengurus

Berdasarkan Surat Keputusan Walikota Pangkal Pinang Nomor : I/KEP/BAKEUDA/I/2025 tentang Pelimpahan Tugas dan Wewenang Pejabat Pengelola Keuangan Daerah dan Penetapan Pejabat Pengguna Anggaran, Bendahara Penerimaan / Bendahara Penerimaan Pembantu, Bendahara Pengeluaran / Bendahara Pengeluaran Pembantu pada Organisasi Perangkat Daerah di Lingkungan Pemerintah Kota Pangkal Pinang yaitu sebagai berikut:

- Kepala Puskesmas : dr. Setyo Abdi Nugroho
- Bendahara Penerimaan Pembantu : Hanadia Pertiwi, A.Md.Gz
- Bendahara Pengeluaran Pembantu : Suciati, SKM
- Pejabat Pelaksana Teknis Kegiatan BLUD : Abdus Sihabudin, S.E
- Bendahara Bantuan Operasional Kesehatan (BOK) : Liza, SKM
- Petugas Akuntansi : -
- Pejabat Penatausahaan Keuangan : Lestari, S.Kep, ners

2 KEBIJAKAN AKUNTANSI

a. Dasar Penyajian Laporan Keuangan

Laporan keuangan Puskesmas telah disajikan sesuai Peraturan Pemerintah Nomor : 71 tahun 2010 tentang Standar Akuntansi Pemerintahan dan Peraturan Menteri Dalam Negeri Nomor 64 tahun 2013 tentang Penerapan Standar Akuntansi Pemerintahan Berbasis Akrual Pada Pemerintahan Daerah. Dan Peraturan Menteri Dalam Negeri Nomor 79 tahun 2018 tentang Badan Layanan Umum Daerah dan berdasarkan hasil penilaian Tim Penilai Penerapan Badan Layanan Umum Daerah Puskesmas sebagaimana tercantum dalam lampiran keputusan ini memenuhi syarat untuk menerapkan Badan Layanan Umum Daerah. Laporan Keuangan tersebut telah disusun berdasarkan Sistem Pengendalian Intern yang memadai, dan isinya telah menyajikan informasi pelaksanaan anggaran dan posisi keuangan secara layak sesuai dengan Standar Akuntansi Pemerintahan Nomor 13 tentang Laporan Keuangan BLU.

2 KEBIJAKAN AKUNTANSI (LANJUTAN)

b. Kebijakan Akuntansi atas Pendapatan, Belanja, dan Pembiayaan LRA

Laporan Realisasi Anggaran BLUD menyajikan informasi realisasi pendapatan-LRA, belanja, surplus/defisit-LRA, pembiayaan, dan sisa lebih/kurang pembiayaan anggaran yang masing-masing diperbandingkan dengan anggarannya dalam satu periode.
Laporan Realisasi Anggaran BLUD menyajikan sekurang-kurangnya unsur-unsur sebagai berikut.
a) Pendapatan;
b) Belanja;
c) Surplus/defisit-LRA;
d) Penerimaan Pembiayaan;
e) Pengeluaran Pembiayaan;
f) Pembiayaan Neto; dan
g) Sisa lebih/kurang pembiayaan anggaran (SiLPA/SiKPA).

Pendapatan-LRA BLUD diakui pada saat kas diterima oleh bendahara penerimaan BLUD. Termasuk pendapatan bukan pajak pada BLUD adalah:
a. Pendapatan Jasa Layanan-LRA
   1. Pendapatan Dana Kapitasi JKN
b. Pendapatan Hibah
c. Pendapatan Hasil Kerja Sama
d. Pendapatan Lain-Lain Yang Sah
   1. Pendapatan Jasa Giro-LRA;
   2. Pendapatan Bunga Deposito-LRA;
   3. Pendapatan Denda-LRA;
   4. Pendapatan Atas Kelebihan Pembayaran-LRA;
   5. Pendapatan Dari Pengembalian Audit-LRA; dan
   6. Pendapatan Lainnya-LRA.

Belanja pada BLUD diakui pada saat pengeluaran kas yang dilakukan oleh BLUD disahkan oleh unit yang mempunyai fungsi perbendaharaan umum.

c. Kebijakan Akuntansi atas Pendapatan dan Belanja LO

Pendapatan-LO adalah hak pemerintah daerah yang diakui sebagai penambah ekuitas dalam periode tahun anggaran yang bersangkutan dan tidak perlu dibayar kembali. Pengakuan Pendapatan-LO pada saat timbulnya hak atas pendapatan (earned) atau pendapatan direalisasi yaitu aliran masuk sumber daya ekonomi (realized).

Pengakuan Pendapatan-LO dibagi menjadi dua yaitu:
a) Pendapatan-LO diakui bersamaan dengan penerimaan kas selama tahun berjalan.
b) Pendapatan-LO diakui pada saat penyusunan laporan keuangan.
   - Pendapatan-LO diakui sebelum penerimaan kas
   - Pendapatan-LO diakui setelah penerimaan kas

c. Kebijakan Akuntansi atas Pendapatan dan Belanja LO (Lanjutan)

Pengakuan Beban terjadi pada saat timbulnya kewajiban; saat terjadinya konsumsi aset; dan saat terjadinya penurunan manfaat ekonomi atau potensi jasa. Bila dikaitkan dengan pengeluaran kas maka pengakuan beban dapat dilakukan dengan tiga kondisi, yaitu:
a) Beban diakui sebelum pengeluaran kas;
b) Beban diakui bersamaan dengan pengeluaran kas;
c) Beban diakui setelah pengeluaran kas.

d. Kas dan Setara Kas

(1) Kas dan setara kas diakui pada saat diterima oleh Puskesmas;
(2) Kas dan setara kas berkurang pada saat digunakan;
(3) Kas dan setara kas berkurang pada saat dicadangkan; dan
(4) Kas dan setara kas bukan milik Puskesmas diakui sebagai kas dan setara kas antara lain:
   - Dana titipan pihak ketiga
   - Uang jaminan
   - Uang muka pasien

e. Piutang

a) Piutang menurut sumber terjadinya dikelompokkan menjadi dua jenis, yaitu piutang dari kegiatan operasional badan layanan umum daerah dan piutang dari kegiatan non-operasional badan layanan umum daerah.

b) Piutang dari kegiatan operasional badan layanan umum daerah adalah piutang yang timbul karena penyerahan pelayanan (jasa) dalam rangka kegiatan pelayanan Puskesmas Air Itam, seperti piutang kepada pasien rawat inap dan rawat jalan.

c) Piutang dari kegiatan non-operasional badan layanan umum adalah piutang yang timbul di luar kegiatan pelayanan medis, yang jumlahnya tidak material, seperti piutang sewa.

Piutang diakui pada saat penyusunan laporan keuangan yaitu ketika timbul klaim/hak untuk menagih uang atau manfaat ekonomi lainnya kepada entitas, yaitu pada saat :
a) Terdapat surat ketetapan/dokumen yang sah yang belum dilunasi;
b) Terdapat surat penagihan dan telah dilaksanakan penagihan dan belum dilunasi;
c) Kerugian piutang diakui pada saat piutang benar-benar tidak bisa ditagih (metode penghapusan piutang tidak tertagih secara langsung).

f. Persediaan

Persediaan dicatat berdasarkan metode pencatatan fisik, di mana penentuan saldo persediaan pada akhir periode ditentukan melalui stock opname. Pengukuran nilai persediaan didasarkan atas harga perolehan ditambah biaya yang dikeluarkan sehubungan dengan perolehan persediaan tersebut yang ditentukan dengan metode First In First Out (FIFO).

2 KEBIJAKAN AKUNTANSI (LANJUTAN)

g. Beban Dibayar di Muka

Beban yang mempunyai manfaat lebih dari satu tahun dicatat dalam akun beban dibayar di muka dan dialokasikan sebagai beban sesuai dengan masa manfaat masing-masing beban dengan metode garis lurus.

h. Aset Tetap

Aset tetap dinyatakan sebesar harga perolehan dikurangi akumulasi penyusutan. Penyusutan dihitung dengan menggunakan metode garis lurus (s*traight line method*) berdasarkan taksiran masa manfaat ekonomis aset tetap sebagai berikut.

Jenis Aset Tetap	% Penyusutan Per Tahun
Peralatan dan Mesin	
- Alat Angkutan Bermotor	10 Tahun
- Alat Berat atau Besar	10 Tahun
- Alat Angkutan Tidak Bermotor	5 tahun
- Alat Kedokteran dan Laboraturium	5 tahun
- Alat Rumah Tangga	5 tahun
Gedung dan Bangunan	
- Bangunan dan Gedung	50 Tahun
- Gapura dan Menara	40 Tahun
Jalan, Irigasi, dan Jaringan	
- Bangunan dan Instalasi	25 Tahun
- Jembatan	20 Tahun
- Jaringan (Air, Telepon, Listrik, dan Gas)	20 Tahun
- Jalan	10 Tahun

i. Kewajiban

Kewajiban jangka pendek adalah kewajiban Puskesmas Air Itam kepada pihak lain yang terjadi karena peristiwa masa lalu dan harus diselesaikan dengan mengorbankan sumber daya ekonomi dari aset lancar atau dengan menimbulkan utang lancar lainnya di masa mendatang selama jangka waktu tidak lebih dari satu tahun.

Kewajiban jangka panjang diakui saat ditandatanganinya kesepakatan perjanjian utang antara pemerintah daerah dengan Sektor Perbankan/Sektor Lembaga Keuangan Non Bank/Pemerintah Pusat atau saat diterimanya uang kas dari hasil penjualan obligasi pemerintah daerah. Bagian lancar utang jangka panjang, diakui pada saat reklasifikasi kewajiban jangka panjang yang akan jatuh tempo dalam 12 bulan setelah tanggal neraca pada setiap akhir periode akuntansi, kecuali bagian lancar utang jangka panjang yang akan didanai kembali.

Utang Beban diakui pada saat:

a) Beban secara peraturan perundang-undangan telah terjadi tetapi sampai dengan tanggal pelaporan belum dibayar.

b) Terdapat tagihan dari pihak ketiga yang biasanya berupa surat penagihan atau invoice kepada pemerintah daerah terkait penyerahan barang dan jasa tetapi belum diselesaikan pembayarannya oleh pemerintah daerah.

c) Barang yang dibeli sudah diterima tetapi belum dibayar.

Utang jangka pendek lainnya diakui pada saat terdapat/timbulnya klaim kepada pemerintah daerah namun belum ada jumlah transfer merupakan kewajiban jangka pendek yang harus diakui pada saat penyusunan laporan keuangan sedangkan Utang Transfer DBH yang terjadi akibat realisasi penerimaan melebihi proyeksi penerimaan diakui pada saat jumlah definitif diketahui berdasarkan Berita Acara Rekonsiliasi.

j. Pengakuan Pendapatan dan Beban

a) Sumbangan dari pihak lain di luar Pemerintah dan subsidi Pemerintah diakui berdasarkan penerimaan kas atau penerimaan sumbangan atau hibah.

b) Pendapatan jasa pelayanan diakui pada saat jasa pelayanan selesai dilaksanakan.

c) Pendapatan dari obat-obatan, bahan dan alat habis pakai yang digunakan untuk kegiatan pelayanan diakui pada saat barang tersebut dikonsumsi oleh pasien.

d) Pendapatan dari penjualan obat-obatan, bahan dan alat kesehatan habis pakai yang dilakukan apotik diakui pada saat barang diserahkan kepada pembeli.

e) Beban diakui pada saat terjadinya (*accrual basic*).

k. Ekuitas

Ekuitas merupakan salah satu unsur penting dalam Laporan Neraca. Ekuitas adalah hak residual atas aktiva setelah dikurangi semua kewajiban.

3 KAS PADA BLUD DAN BOK

	2025 Rp	2024 Rp
Terdiri dari:		
- Kas di Bendahara Pengeluaran	0,00	0,00
- Kas di Bendahara Penerimaan	0,00	17.894.871,00
- Kas di Rekening BLUD	82.210.027,00	0,00
- Kas di Rekening APBD Khusus (BOK) / Kas Lainnya Setara Kas	9.294.129,00	2.267.500,00
Jumlah	**9.294.129,00**	**2.267.500,00**

4 PIUTANG DARI KEGIATAN OPERASIONAL BLUD

	2025 Rp	2024 Rp
Terdiri dari:		
- Piutang Prolanis	4.689.200,00	0,00
- Piutang Non Kapitasi	7.940.000,00	0,00
Jumlah	**12.629.200,00**	**0,00**

5 PERSEDIAAN-BLU

	2025 Rp	2024 Rp
Terdiri dari:		
- Persediaan Farmasi	181.873.695,41	0,00
- Persediaan Non Farmasi	0,00	0,00
Jumlah	**181.873.695,41**	**0,00**

6 ASET TETAP

	Saldo Awal 1 Jan 2025 Rp	Mutasi 2025 Penambahan Rp	Mutasi 2025 Pengurangan Rp	Saldo Akhir 31 Des 2025 Rp
Harga Perolehan				
Tanah	0,00	1.199.188.152,00	0,00	1.199.188.152,00
Peralatan dan Mesin	0,00	6.259.505.037,35	0,00	6.259.505.037,35
Gedung dan Bangunan	0,00	14.888.390.063,00	0,00	14.888.390.063,00
Jalan, Irigasi, dan Jaringan	0,00	1.003.406.533,00	0,00	1.003.406.533,00
Konstruksi dalam Pengerjaan	0,00	0,00	0,00	0,00
Aset Lain-lain	0,00	19.429.528,85	0,00	19.429.528,85
Jumlah	**0,00**	**23.369.919.314,20**	**0,00**	**23.369.919.314,20**
Akumulasi Penyusutan				
Peralatan dan Mesin	0,00	(5.030.868.430,55)	0,00	(5.030.868.430,55)
Gedung dan Bangunan	0,00	(3.745.369.600,72)	0,00	(3.745.369.600,72)
Jalan, Irigasi, dan Jaringan	0,00	(84.288.061,00)	0,00	(84.288.061,00)
Jumlah	**0,00**	**(8.860.526.092,27)**	**0,00**	**(8.860.526.092,27)**
Nilai Buku	**0,00**	**(8.860.526.092,27)**	**0,00**	**14.509.393.221,93**

7 BELANJA YANG MASIH HARUS DIBAYAR

	2025 Rp	2024 Rp
Terdiri dari:		
- Utang Belanja Jasa Kantor-Tagihan Telepon	24.700,00	0,00
- Utang Belanja Jasa Kantor-Kawat/Faksimili/Internet/TV Berlangganan	509.277,00	0,00
Jumlah	**533.977,00**	**0,00**

8 EKUITAS

	2025 Rp	2024 Rp
Terdiri dari:		
- Ekuitas Awal	20.162.371,00	20.162.371,00
- RK Konsolidasi Aset	16.243.628.437,50	0,00
- Surplus/Defisit Laporan Operasional	(1.621.559.453,94)	0,00
- Koreksi Ekuitas	152.634.941,78	0,00
Jumlah	**14.794.866.296,34**	**20.162.371,00**

9 PENDAPATAN-LRA

	2025 Rp	2024 Rp
Terdiri dari:		
- Pendapatan Jasa Layanan dari Masyarakat	1.055.009.337,00	882.777.114,00
- Pendapatan Hasil Kerja Sama	30.840.033,00	0,00
- Pendapatan Usaha Lainnya	2.939.832,00	0,00
- Pendapatan APBN/APBD	1.342.292.658,00	831.306.000,00
Jumlah	**2.431.081.860,00**	**1.714.083.114,00**

10 PENDAPATAN-LO

	2025 Rp	2024 Rp
Terdiri dari:		
- Pendapatan Jasa Layanan dari Masyarakat	1.062.949.337,00	0,00
- Pendapatan Hasil Kerja Sama	35.529.233,00	0,00
- Pendapatan Hibah	0,00	0,00
- Pendapatan Usaha Lainnya	2.939.832,00	0,00
- Pendapatan APBN/APBD	1.342.292.658,00	0,00
Pendapatan BOP		
Jumlah	**2.443.711.060,00**	**0,00**

Pendapatan Kapitasi pada tahun 2025 diakui sebagai Pendapatan Jasa Layanan Masyarakat didasarkan pada Kebijakan Akuntansi Puskesmas.

11 BELANJA - LRA

	2025 Rp	2024 Rp
Belanja Operasi		
Terdiri dari:		
Belanja Pegawai	601.134.357,00	525.192.012,00
Belanja Barang dan Jasa	**1.591.112.818,00**	**1.024.015.675,00**
Belanja Barang dan Jasa terdiri diri:		
- Belanja Barang	315.311.436,00	61.426.207,00
- Belanja Jasa	832.288.483,00	51.561.241,00
- Belanja Pemeliharaan	43.771.400,00	9.917.500,00
- Belanja Perjalanan Dinas	387.811.899,00	901.110.727,00
- Belanja Penyusutan	0,00	0,00
- Belanja Langganan Daya dan Jasa	11.929.600,00	0,00
- Belanja Sewa	0,00	0,00
- Belanja Bahan Habis Pakai	0,00	0,00
Jumlah	**2.192.247.175,00**	**1.549.207.687,00**
Belanja Modal		
Belanja Modal terdiri dari:		
- Belanja Peralatan dan Mesin	167.492.900,00	157.577.200,00
- Belanja Gedung dan Bangunan	0,00	0,00
Jumlah	**167.492.900,00**	**157.577.200,00**

12 BEBAN-LO

	2025 Rp	2024 Rp
Terdiri dari:		
- Beban Pegawai	601.134.357,00	0,00
- Beban Persediaan	1.326.112.197,74	0,00
- Beban Jasa	844.752.060,00	0,00
- Beban Pemeliharaan	43.771.400,00	0,00
- Beban Perjalanan Dinas	387.811.899,00	0,00
- Beban Penyusutan Aset	861.688.600,20	0,00
- Beban Penyisihan Piutang	0,00	0,00
- Beban Bunga	0,00	0,00
- Beban Sewa	0,00	0,00
- Beban Lain-lain	0,00	0,00
- Beban Langganan Daya dan Jasa	0,00	0,00
Jumlah	**4.065.270.513,94**	**0,00**

13 PERSETUJUAN ATAS LAPORAN KEUANGAN

Manajemen Puskesmas Air Itam Kota Pangkal Pinang bertanggung jawab atas penyajian dan pengungkapan laporan keuangan untuk tahun yang berakhir 31 Desember 2025 dan telah disetujui oleh Manajemen untuk diterbitkan pada tanggal 29 April 2026.

Pangkal Pinang, 29 April 2026
Kepala Puskesmas Air Item

dr. Setyo Abdi Nugroho
NIP. 199111092022031003

LAPORAN KEUANGAN

BADAN LAYANAN UMUM DAERAH
UPT PUSKESMAS GERUNGGANG
KOTA PANGKAL PINANG
Untuk periode yang berakhir
Per 31 Desember 2025
Dan
Laporan Auditor Independen

PEMERINTAH KOTA PANGKAL PINANG
PUSKESMAS GERUNGGANG
LAPORAN KEUANGAN
Untuk Tahun Yang Berakhir Sampai 31 Desember 2025
Dengan Angka Koresponding Untuk Tahun 2024
dan
Laporan Auditor Independen

DAFTAR ISI

Laporan Auditor Independen

Surat Pernyataan Tanggung Jawab Kepala Puskesmas

Laporan Realisasi Anggaran 1

Laporan Perubahan Saldo Anggaran Lebih 2

Neraca 3

Laporan Operasional 5

Laporan Arus Kas 6

Laporan Perubahan Ekuitas 8

Catatan Atas Laporan Keuangan 9

Laporan No.: 00144/3.0344/AU.5/11/1776-1/1/IV/2026

LAPORAN AUDITOR INDEPENDEN

KEPALA BADAN LAYANAN UMUM DAERAH (BLUD)
UPT PUSKESMAS GERUNGGANG
Jl. Cendrawasih, Air Kepala 7, Kecamatan Gerunggang Kota Pangkalpinang

Laporan Audit atas Laporan Keuangan

Opini

Kami telah mengaudit laporan keuangan Badan Layanan Umum Daerah (BLUD) UPT PUSKESMAS GERUNGGANG terlampir, yang terdiri dari neraca tanggal 31 Desember 2025, beserta Laporan Realisasi Anggaran (LRA), Laporan Perubahan Saldo Anggaran Lebih (LPSAL), Laporan Operasional (LO), Laporan Arus Kas, Laporan Perubahan Ekuitas dan catatan atas laporan keuangan untuk tahun yang berakhir pada tanggal tersebut, dan suatu ikhtisar kebijakan akuntansi signifikan dan informasi penjelasan lainnya.

Menurut opini kami, laporan keuangan terlampir menyajikan secara wajar, dalam semua hal yang material, posisi keuangan BLUD tanggal 31 Desember 2025, dan realisasi anggaran, perubahan saldo anggaran lebih, laporan operasional, arus kas, serta perubahan ekuitas untuk tahun yang berakhir pada tanggal tersebut, sesuai dengan Standar Akuntansi Pemerintahan Pernyataan Standar Akuntansi Pemerintah Berbasis Akrual Nomor 13 (PSAP 13) tentang Penyajian Laporan Keuangan Badan Layanan Umum.

Basis Opini

Kami melaksanakan audit kami berdasarkan Standar Audit yang ditetapkan oleh Institut Akuntan Publik Indonesia dan Standar Pemeriksaan Keuangan Negara (SPKN) yang ditetapkan oleh Badan Pemeriksa Keuangan Republik Indonesia. Tanggung jawab kami menurut standar tersebut diuraikan lebih lanjut dalam paragraf Tanggung Jawab Auditor terhadap Audit atas Laporan Keuangan pada laporan kami. Kami independen terhadap entitas berdasarkan ketentuan etika yang relevan dalam audit kami atas laporan keuangan di Indonesia, dan kami telah memenuhi tanggung jawab etika lainnya berdasarkan ketentuan tersebut. Kami yakin bahwa bukti audit yang telah kami peroleh adalah cukup dan tepat untuk menyediakan suatu basis bagi opini audit kami.

Hal Audit Utama

Hal Audit Utama adalah hal-hal yang, menurut pertimbangan profesional kami, merupakan hal yang paling signifikan dalam audit kami atas laporan keuangan periode kini. Hal-hal tersebut disampaikan dalam konteks audit kami atas laporan keuangan secara keseluruhan, dan dalam merumuskan opini kami atas laporan keuangan terkait, kami tidak menyatakan suatu opini terpisah atas hal audit utama tersebut.

Tanggung Jawab Manajemen dan Pihak yang Bertanggung Jawab atas Tata Kelola terhadap Laporan Keuangan

Manajemen BLUD bertanggung jawab atas penyusunan dan penyajian laporan keuangan ini sesuai dengan Standar Akuntansi Pemerintahan Pernyataan Standar Akuntansi Pemerintah Berbasis Akrual Nomor 13 (PSAP 13) tentang Penyajian Laporan Keuangan Badan Layanan Umum, dan atas pengendalian internal yang dianggap perlu oleh manajemen untuk memungkinkan penyusunan laporan keuangan yang bebas dari kesalahan penyajian material, baik yang disebabkan oleh kecurangan maupun kesalahan.

Dalam penyusunan laporan keuangan, manajemen bertanggung jawab untuk menilai kemampuan entitas dalam mempertahankan kelangsungan usahanya, mengungkapkan, sesuai dengan kondisinya, hal-hal yang berkaitan dengan kelangsungan usaha, dan menggunakan basis akuntansi kelangsungan usaha, kecuali manajemen memiliki intensi untuk melikuidasi entitas atau menghentikan operasi, atau tidak memiliki alternatif yang realistis selain melaksanakannya.

Pihak yang bertanggung jawab atas tata kelola bertanggung jawab untuk mengawasi proses pelaporan keuangan entitas.

Tanggung Jawab Auditor terhadap Audit atas Laporan Keuangan

Tujuan kami adalah untuk memeroleh keyakinan memadai tentang apakah laporan keuangan secara keseluruhan bebas dari kesalahan penyajian material, baik yang disebabkan oleh kecurangan maupun kesalahan, dan untuk menerbitkan laporan auditor yang mencakup opini kami. Keyakinan memadai merupakan suatu tingkat keyakinan tinggi, namun bukan merupakan suatu jaminan bahwa audit yang dilaksanakan berdasarkan Standar Audit akan selalu mendeteksi kesalahan penyajian material ketika hal tersebut ada. Kesalahan penyajian dapat disebabkan oleh kecurangan maupun kesalahan dan dianggap material jika, baik secara individual maupun secara agregat, dapat diekspektasikan secara wajar akan memengaruhi keputusan ekonomi yang diambil oleh pengguna berdasarkan laporan keuangan tersebut.

Sebagai bagian dari suatu audit berdasarkan Standar Audit, kami menerapkan pertimbangan profesional dan mempertahankan skeptisisme profesional selama audit. Kami juga:

- Mengidentifikasi dan menilai risiko kesalahan penyajian material dalam laporan keuangan, baik yang disebabkan oleh kecurangan maupun kesalahan, mendesain dan melaksanakan prosedur audit yang responsif terhadap risiko tersebut, serta memeroleh bukti audit yang cukup dan tepat untuk menyediakan basis bagi opini kami. Risiko tidak terdeteksinya kesalahan penyajian material yang disebabkan oleh kecurangan lebih tinggi dari yang disebabkan oleh kesalahan, karena kecurangan dapat melibatkan kolusi, pemalsuan, penghilangan secara sengaja, pernyataan salah, atau pengabaian pengendalian internal.
- Memeroleh suatu pemahaman tentang pengendalian internal yang relevan dengan audit untuk mendesain prosedur audit yang tepat sesuai dengan kondisinya, tetapi bukan untuk tujuan menyatakan opini atas keefektivitasan pengendalian internal entitas.
- Mengevaluasi ketepatan kebijakan akuntansi yang digunakan serta kewajaran estimasi akuntansi dan pengungkapan terkait yang dibuat oleh manajemen.
- Menyimpulkan ketepatan penggunaan basis akuntansi kelangsungan usaha oleh manajemen dan, berdasarkan bukti audit yang diperoleh, apakah terdapat suatu ketidakpastian material yang terkait dengan peristiwa atau kondisi yang dapat menyebabkan keraguan signifikan atas kemampuan entitas untuk mempertahankan kelangsungan usahanya. Ketika kami menyimpulkan bahwa terdapat suatu ketidakpastian material, kami diharuskan untuk menarik perhatian dalam laporan auditor kami ke pengungkapan terkait dalam laporan keuangan atau, jika pengungkapan tersebut tidak memadai, harus menentukan apakah perlu untuk memodifikasi opini kami. Kesimpulan kami didasarkan pada bukti audit yang diperoleh hingga tanggal laporan auditor kami. Namun, peristiwa atau kondisi masa depan dapat menyebabkan Perusahaan tidak dapat mempertahankan kelangsungan usaha.
- Mengevaluasi penyajian, struktur, dan isi laporan keuangan secara keseluruhan, termasuk pengungkapannya, dan apakah laporan keuangan mencerminkan transaksi dan peristiwa yang mendasarinya dengan suatu cara yang mencapai penyajian wajar.

- Memeroleh bukti audit yang cukup dan tepat terkait informasi keuangan entitas atau aktivitas bisnis dalam Entitas untuk menyatakan opini atas laporan keuangan. Kami bertanggung jawab atas arahan, supervisi, dan pelaksanaan audit Entitas. Kami tetap bertanggung jawab sepenuhnya atas opini audit kami.

Kami mengomunikasikan kepada pihak yang bertanggung jawab atas tata kelola mengenai, antara lain, ruang lingkup dan saat yang direncanakan atas audit, serta temuan audit signifikan, termasuk setiap defisiensi signifikan dalam pengendalian internal yang teridentifikasi oleh kami selama audit.

Kami juga memberikan suatu pernyataan kepada pihak yang bertanggung jawab atas tatakelola bahwa kami telah mematuhi ketentuan etika yang relevan mengenai independensi, dan mengomunikasikan seluruh hubungan, serta hal-hal lain yang dianggap secara wajar berpengaruh terhadap independensi kami, dan, jika relevan, pengamanan terkait.

Dari hal-hal yang dikomunikasikan kepada pihak yang bertanggung jawab atas tata kelola, kami menentukan hal-hal tersebut yang paling signifikan dalam audit atas laporan keuangan periode kini dan oleh karenanya menjadi hal audit utama. Kami menguraikan hal audit utama dalam laporan auditor kami, kecuali peraturan perundang-undangan melarang pengungkapan publik tentang hal tersebut atau ketika, dalam kondisi yang sangat jarang terjadi, kami menentukan bahwa suatu hal tidak boleh dikomunikasikan dalam laporan kami karena konsekuensi merugikan dari mengomunikasikan hal tersebut akan diekspektasikan secara wajar melebihi manfaat kepentingan publik atas komunikasi tersebut.

Laporan atas Ketentuan Peraturan Perundang-undangan

Kami membawa perhatian ke Catatan atas laporan keuangan terlampir yang menjelaskan tentang basis akuntansi. Laporan keuangan Badan Layanan Umum Daerah (BLUD) UPT PUSKESMAS GERUNGGANG disusun dengan tujuan untuk memenuhi ketentuan yang dibuat oleh Regulator Kementerian Dalam Negeri. Laporan evaluasi pengendalian internal dan laporan kepatuhan terhadap peraturan perundang-undangan kami sampaikan secara terpisah dalam bentuk *Management Letter* dengan Nomor: ML.PP/26.029004/GE-1 tanggal 29 April 2026.

Hal lain

Laporan keuangan Puskesmas tanggal 31 Desember 2024 dan untuk tahun yang berakhir pada tanggal tersebut tidak diaudit.

Kantor Akuntan Publik
ACHSIN HANDOKO TOMO

ACHSIN HANDOKO TOMO

ANGGI RATNA ANGGRAINI, SE., MSA., CPA., CLI.

Nomor Registrasi Akuntan Publik : **AP.1776**

April 29, 2026

PEMERINTAH KOTA PANGKAL PINANG
DINAS KESEHATAN
UPTD PUSKESMAS GERUNGGANG
Jalan Cendrawasih Kecamatan Gerunggang; Telepon (0717) 9102898
Pos-el : puskes-gerunggang@pangkalpinangkota.go.id ; Pangkal Pinang 33123

SURAT PERNYATAAN PIMPINAN
TENTANG
TANGGUNG JAWAB ATAS LAPORAN KEUANGAN
UNTUK TAHUN YANG BERAKHIR 31 DESEMBER 2025

Kami yang bertanda tangan di bawah ini:

Nama : dr. Fitriana
Alamat : Jl. Kenangan No. 252 Kel. Rawa Bangun Kec. Tamansari
Jabatan : Kepala Puskesmas Gerunggang

Menyatakan bahwa:

1. Bertanggung jawab atas penyusunan dan penyajian laporan keuangan Puskesmas Gerunggang untuk periode 31 Desember 2025;
2. Laporan keuangan Puskesmas Gerunggang telah disusun dan disajikan sesuai dengan Standar Akuntansi Pemerintahan (PSAP) nomor 13 tentang Penyajian Laporan Keuangan Badan Layanan Umum;
3. Semua informasi dalam laporan keuangan Puskesmas Gerunggang telah dimuat secara lengkap dan benar;
4. Laporan keuangan Puskesmas Gerunggang tidak mengandung informasi atau fakta material yang tidak benar, dan tidak menghilangkan informasi atau fakta material;
5. Bertanggung jawab atas sistem pengendalian internal dalam Puskesmas Gerunggang .

Demikian pernyataan ini dibuat dengan sebenarnya.

Pangkal Pinang, 29 April 2026
Kepala Puskesmas Gerunggang

METERAI TEMPEL
2B168ANX355718700

dr. Fitriana
NIP. 197310062006042009

PEMERINTAH KOTA PANGKAL PINANG
PUSKESMAS GERUNGGANG
LAPORAN REALISASI ANGGARAN PENDAPATAN DAN BELANJA DAERAH
UNTUK TAHUN YANG BERAKHIR SAMPAI DENGAN 31 DESEMBER 2025
Dengan Angka Koresponding 31 Desember 2024
(Dinyatakan Dalam Rupiah)

URAIAN	CATATAN	2025 (Audited) ANGGARAN	2025 (Audited) REALISASI	(%)	2024 (Unaudited) REALISASI
PENDAPATAN	**2.b, 9**	**2.746.664.264,00**	**2.776.241.850,00**	**101,08**	**2.091.264.881,00**
PENDAPATAN JASA LAYANAN DARI MASYARAKAT	**2.b, 9**	**1.290.000.000,00**	**1.341.600.657,00**	**104,00**	**1.049.769.881,00**
PENDAPATAN JASA LAYANAN DARI MASYARAKAT		1.290.000.000,00	1.341.600.657,00	104,00	1.049.769.881,00
PENDAPATAN JASA LAYANAN DARI ENTITAS AKUNTANSI/ ENTITAS PELAPORAN	**2.b, 9**	**0,00**	**0,00**	**0,00**	**0,00**
PENDAPATAN JASA LAYANAN DARI ENTITAS AKUNTANSI/ ENTITAS PELAPORAN		0,00	0,00	0,00	0,00
PENDAPATAN HASIL KERJA SAMA	**2.b, 9**	**85.160.000,00**	**80.019.300,00**	**0,00**	**0,00**
PENDAPATAN HASIL KERJA SAMA		85.160.000,00	80.019.300,00	93,96	0,00
PENDAPATAN HIBAH	**2.b, 9**	**0,00**	**0,00**	**0,00**	**0,00**
PENDAPATAN HIBAH		0,00	0,00	0,00	0,00
PENDAPATAN USAHA LAINNYA	**2.b, 9**	**0,00**	**4.465.978,00**	**0,00**	**1.041.495.000,00**
PENDAPATAN USAHA LAINNYA		0,00	4.465.978,00	0,00	1.041.495.000,00
PENDAPATAN APBD	**2.b, 9**	**1.371.504.264,00**	**1.350.155.915,00**	**98,44**	**0,00**
PENDAPATAN APBD		1.371.504.264,00	1.350.155.915,00	98,44	0,00
BELANJA	**2.b, 11**	**2.746.664.264,00**	**2.623.176.622,00**	**95,50**	**2.074.427.476,00**
BELANJA OPERASI	**2.b, 11**	**2.496.664.264,00**	**2.382.879.382,00**	**95,44**	**1.889.724.476,00**
Belanja Pegawai	2.b, 11	813.000.000,00	773.459.259,00	95,14	632.079.805,00
Belanja Barang dan Jasa	**2.b, 11**	**1.683.664.264,00**	**1.609.420.123,00**	**95,59**	**1.257.644.671,00**
Belanja Barang		512.998.000,00	473.595.689,00	92,32	71.405.232,00
Belanja Jasa		585.588.264,00	559.672.718,00	95,57	37.935.120,00
Belanja Pemiliharaan		68.625.000,00	62.220.780,00	90,67	38.797.310,00
Belanja Perjalanan Dinas		516.453.000,00	513.930.936,00	99,51	1.109.507.009,00
Belanja Langganan Daya dan Jasa		0,00	0,00	0,00	0,00
Belanja Sewa		0,00	0,00	0,00	0,00
Bunga		**0,00**	**0,00**	**0,00**	**0,00**
Belanja Lain-Lain		**0,00**	**0,00**	**0,00**	**0,00**
BELANJA MODAL	**2.b, 11**	**250.000.000,00**	**240.297.240,00**	**96,12**	**184.703.000,00**
Belanja Tanah		0,00	0,00	0,00	0,00
Belanja Peralatan dan Mesin	2.b, 11	207.000.000,00	197.446.800,00	95,38	184.703.000,00
Belanja Gedung dan Bangunan	2.b, 11	43.000.000,00	42.850.440,00	99,65	0,00
Belanja Jalan, Irigasi dan Jaringan		0,00	0,00	0,00	0,00
Belanja Aset Tetap Lainnya		0,00	0,00	0,00	0,00
Belanja Aset Lainnya		0,00	0,00	0,00	0,00
SURPLUS / (DEFISIT)		**0,00**	**153.065.228,00**	**0,00**	**16.837.405,00**
PEMBIAYAAN		**0,00**	**50.971.561,00**	**0,00**	**34.134.156,00**
Penggunaan SILPA		0,00	50.971.561,00	0,00	34.134.156,00
SISA LEBIH PEMBIAYAAN ANGGARAN (SILPA) / SISA KURANG PEMBIAYAAN ANGGARAN (SIKPA)		**0,00**	**204.036.789,00**	**0,00**	**50.971.561,00**

Catatan atas laporan keuangan merupakan bagian yang tidak terpisahkan
dari laporan keuangan secara keseluruhan

Pangkal Pinang, 29 April 2026
Kepala Puskesmas Gerunggang

dr. Fitriana
NIP. 197310062006042009

PEMERINTAH KOTA PANGKAL PINANG
PUSKESMAS GERUNGGANG
LAPORAN PERUBAHAN SALDO ANGGARAN LEBIH
Per 31 Desember 2025
Dengan Angka Koresponding 31 Desember 2024
(Dinyatakan Dalam Rupiah)

URAIAN	Catatan	2025 *(Audited)*	2024 *(Unaudited)*
Saldo Anggaran Lebih Awal	2.d, 3	**50.971.561,00**	**34.134.156,00**
Penggunaan SAL sebagai Penerimaan Pembiayaan Tahun Berjalan		-50.971.561,00	-34.134.156,00
Sub Total		**0,00**	**0,00**
Sisa Lebih/Kurang Pembiayaan Anggaran (SILPA/SIKPA)		204.036.789,00	50.971.561,00
Sub Total		**204.036.789,00**	**50.971.561,00**
Koreksi Kesalahan Pembukuan Tahun Sebelumnya		0,00	0,00
Lain-lain		0,00	0,00
Saldo Anggaran Lebih Akhir		**204.036.789,00**	**50.971.561,00**

Catatan atas laporan keuangan merupakan bagian yang tidak terpisahkan
dari laporan keuangan secara keseluruhan

Pangkal Pinang, 29 April 2026
Kepala Puskesmas Gerunggang

dr. Fitriana
NIP. 197310062006042009

i

PEMERINTAH KOTA PANGKAL PINANG
PUSKESMAS GERUNGGANG
NERACA
Per 31 Desember 2025
Dengan Angka Koresponding 31 Desember 2024
(Dinyatakan Dalam Rupiah)

URAIAN	Catatan	2025 *(Audited)*	2024 *(Unaudited)*
ASET	**2.d.e.f.g.h**		
ASET LANCAR	2.d.e.f.g.h		
Kas di Bendahara Penerimaan	2.d, 3	0,00	34.836.768,00
Kas pada BLU	2.d, 3	178.374.249,00	0,00
Kas Lainnya Setara Kas	2.d, 3	25.662.540,00	16.134.793,00
Investasi Jangka Pendek - Badan Layanan Umum		0,00	0,00
Piutang dari Kegiatan Operasional Badan Layanan Umum	2.e, 4	4.242.100,00	0,00
Piutang dari Kegiatan Non Operasional Badan Layanan Umum		0,00	0,00
Penyishan Piutang Tidak Tertagih		0,00	0,00
Belanja dibayar dimuka		0,00	0,00
Uang Muka Belanja		0,00	0,00
Persediaan Badan Layanan Umum	2.f, 5	131.648.879,80	0,00
JUMLAH ASET LANCAR		**339.927.768,80**	**50.971.561,00**
ASET TETAP	2.h		
Tanah	2.h, 6	1.018.937.000,00	0,00
Gedung dan Bangunan	2.h, 6	9.876.108.171,00	0,00
Peralatan dan Mesin	2.h, 6	4.524.944.893,83	0,00
Jalan, Irigasi, dan Jaringan	2.h, 6	1.681.992.333,00	0,00
Aset Tetap Lainnya		0,00	0,00
Konstruksi Dalam Pengerjaan		0,00	0,00
Akumulasi Penyusutan	2.h, 6	(4.273.455.405,58)	-
JUMLAH ASET TETAP		**12.828.526.992,25**	**0,00**
PIUTANG JANGKA PANJANG			
Tagihan Penjualan Angsuran		0,00	0,00
Tagihan Tuntutan Ganti Rugi		0,00	0,00
Penyisihan Piutang Tidak Tertagih		0,00	0,00
JUMLAH PIUTANG JANGKA PANJANG		**0,00**	**0,00**
ASET LAINNYA			
Kemitraan dengan Pihak Ketiga		0,00	0,00
Dana Kelolaan		0,00	0,00
Aser yang dibatasi Penggunaannya		0,00	0,00
Aset tidak Berwujud		0,00	0,00
Aset Lain-Lain		0,00	0,00
Akumulasi Amortisasi		0,00	0,00
JUMLAH ASET LAINNYA		**0,00**	**0,00**
JUMLAH ASET		**13.168.454.761,05**	**50.971.561,00**

PEMERINTAH KOTA PANGKAL PINANG
PUSKESMAS GERUNGGANG
NERACA
Per 31 Desember 2025
Dengan Angka Koresponding 31 Desember 2024
(Dinyatakan Dalam Rupiah)

URAIAN	Catatan	2025 *(Audited)*	2024 *(Unaudited)*
KEWAJIBAN	**2.i.j.k**		
KEWAJIBAN JANGKA PENDEK	2.i.j.k		
Utang Usaha		0,00	0,00
Utang Pihak Ketiga		0,00	0,00
Utang Pajak		0,00	0,00
Utang Kepada KUN		0,00	0,00
Bagian Lancar Utang Jangka Panjang		0,00	0,00
Belanja yang Masih Harus Dibayar	2.i, 7	1.270.400,00	0,00
Pendapatan Diterima Dimuka		0,00	0,00
Utang Jangka Pendek Lainnya		0,00	0,00
JUMLAH KEWAJIBAN JANGKA PENDEK		**1.270.400,00**	**0,00**
KEWAJIBAN JANGKA PANJANG			
Utang Jangka Panjang		0,00	0,00
JUMLAH KEWAJIBAN JANGKA PANJANG		0,00	0,00
JUMLAH KEWAJIBAN		**1.270.400,00**	**0,00**
EKUITAS	2.k		
Ekuitas Awal	2.k, 8	50.971.561,00	50.971.561,00
RK Konsolidasi Aset	2.k, 8	15.326.093.925,20	0,00
Surplus/(Defisit) Tahun Berjalan	2.k, 8	-2.406.656.963,15	0,00
Koreksi Ekuitas	2.k, 8	196.775.838,00	0,00
JUMLAH EKUITAS		**13.167.184.361,05**	**50.971.561,00**
JUMLAH KEWAJIBAN DAN EKUITAS DANA		**13.168.454.761,05**	**50.971.561,00**

Catatan atas laporan keuangan merupakan bagian yang tidak terpisahkan
dari laporan keuangan secara keseluruhan

Pangkal Pinang, 29 April 2026
Kepala Puskesmas Gerunggang

dr. Fitriana
NIP. 197310062006042009

PEMERINTAH KOTA PANGKAL PINANG
PUSKESMAS GERUNGGANG
LAPORAN OPERASIONAL
UNTUK TAHUN YANG BERAKHIR SAMPAI DENGAN 31 DESEMBER 2025
Dengan Angka Koresponding 31 Desember 2024

URAIAN	Catatan	2025 *(Audited)*	2024 *(Unaudited)*	KENAIKAN/ (PENURUNAN)	(%)
KEGIATAN OPERASIONAL					
PENDAPATAN					
Pendapatan Jasa Layanan Masyarakat	2.c. 10	1.345.842.757,00	0,00	1.345.842.757.00	0.00
Pendapatan Jasa Layanan Entitas Akuntan/ Entitas Pelaporan		0,00	0,00	0,00	0,00
Pendapatan Hasil Kerja Sama	2.c, 10	80.019.300,00	0,00	80.019.300,00	0,00
Pendapatan Hibah	2.c, 10	0,00	0,00	0,00	0,00
Pendapatan Usaha Lainnya	2.c, 10	4.465.978,00	0,00	4.465.978,00	0,00
Pendapatan APBN/APBD	2.c, 10	1.350.155.915,00	0,00	1.350.155.915,00	0,00
Jumlah Pendapatan dari Kegiatan Operasional		**2.780.483.950,00**	**0,00**	**2.780.483.950,00**	0,00
BEBAN					
Beban Pegawai	2.c, 12	773.459.259,00	0,00	773.459.259,00	0,00
Beban Persediaan	2.c, 12	2.437.559.628,77	0,00	2.437.559.628,77	0,00
Beban Jasa	2.c, 12	560.943.118,00	0,00	560.943.118,00	0,00
Beban Pemeliharaan	2.c, 12	62.220.780,00	0,00	62.220.780,00	0,00
Beban Perjalanan Dinas	2.c, 12	513.930.936,00	0,00	513.930.936,00	0,00
Beban Subsidi	2.c, 12	0,00	0,00	0,00	0,00
Beban Hibah	2.c, 12	0,00	0,00	0,00	0,00
Beban Bantuan Sosial	2.c, 12	0,00	0,00	0,00	0,00
Beban Bantuan Keuangan	2.c, 12	0,00	0,00	0,00	0,00
Beban Penyusutan	2.c, 12	839.027.191,38	0,00	839.027.191,38	0,00
Beban Amortisasi	2.c, 12	0,00	0,00	0,00	0,00
Beban Tidak Terduga	2.c, 12	0,00	0,00	0,00	0,00
Beban Penyisihan Piutang	2.c, 12	0,00	0,00	0,00	0,00
Beban Penghapusan Asset	2.c, 12	0,00	0,00	0,00	0,00
Beban Dana BOS	2.c, 12	0,00	0,00	0,00	0,00
Beban Barang Jasa BLUD	2.c, 12	0,00	0,00	0,00	0,00
Beban Lain-lain	2.c, 12	0,00	0,00	0,00	0,00
Beban Langganan Daya dan Jasa	2.c, 12	0,00	0,00	0,00	0,00
Beban Sewa	2.c, 12	0,00	0,00	0,00	0,00
Jumlah Beban Kegiatan Operasional		**5.187.140.913,15**	**0,00**	**5.187.140.913,15**	**0,00**
SURPLUS /DEFISIT DARI KEGIATAN		**-2.406.656.963,15**	**0,00**	**-2.406.656.963,15**	**0,00**
KEGIATAN NON OPERASIONAL					
Surplus/(Defisit) Penjualan Asset Non Lancar		0,00	0,00	0,00	0,00
(Kerugian) penurunan Nilai Asset		0,00	0,00	0,00	0,00
Surplus/(Defisit) Kegiatan Non Operasional Lainnya		0,00	0,00	0,00	0,00
SURPLUS /DEFISIT DARI KEGIATAN NON OPERASIONAL		**-2.406.656.963,15**	**0,00**	**-2.406.656.963,15**	**0,00**
POS LUAR BIASA					
Pendapatan Luar Biasa		0,00	0,00	0,00	0,00
Beban Luar Biasa		0,00	0,00	0,00	0,00
SURPLUS /DEFISIT DARI POS LUAR BIASA		**-2.406.656.963,15**	**0,00**	**-2.406.656.963,15**	**0,00**
SURPLUS /DEFISIT - LO		**-2.406.656.963,15**	**0,00**	**-2.406.656.963,15**	**0,00**

Catatan atas laporan keuangan merupakan bagian yang tidak terpisahkan dari laporan keuangan secara keseluruhan

Pangkal Pinang, 29 April 2026
Kepala Puskesmas Gerunggang

dr. Fitriana
NIP. 197310062006042009

PEMERINTAH KOTA PANGKAL PINANG
PUSKESMAS GERUNGGANG
LAPORAN ARUS KAS
UNTUK TAHUN YANG BERAKHIR SAMPAI DENGAN 31 DESEMBER 2025
Dengan Angka Koresponding 31 Desember 2024
(Dinyatakan Dalam Rupiah)

URAIAN ARUS KAS	Catatan	2025 *(Audited)*	2024 *(Unaudited)*
A. ARUS KAS DARI AKTIVITAS OPERASI			
A.1 Arus Kas Masuk			
Pendapatan APBD/APBN		1.350.155.915,00	0,00
Pendapatan Jasa Layanan dari Masyarakat		1.341.600.657,00	1.049.769.881,00
Pendapatan Jasa Layanan dari Entitas Akuntansi /		0,00	0,00
Pendapatan Hasil Kerjasama		80.019.300,00	0,00
Pendapatan Hibah		0,00	0,00
Pendapatan Usaha Lainya		4.465.978,00	1.041.495.000,00
Jumlah Arus Kas Masuk		**2.776.241.850,00**	**2.091.264.881,00**
A.2. Arus Kas Keluar			
Pembayaran Pegawai		773.459.259,00	632.079.805,00
Pembayaran Barang		473.595.689,00	71.405.232,00
Pembayaran Jasa		559.672.718,00	37.935.120,00
Pembayaran Pemeliharaan		62.220.780,00	38.797.310,00
Belanja Perjaanan Dinas		513.930.936,00	1.109.507.009,00
Belanja Langganan Daya dan Jasa		0,00	0,00
Pembayaran Bunga		0,00	0,00
Pembayaran Sewa		0,00	0,00
Jumlah Arus Kas Keluar		**2.382.879.382,00**	**1.889.724.476,00**
A.3. Arus Kas Bersih dari Aktivitas Operasi (A.1 - A.2)		**393.362.468,00**	**201.540.405,00**
B. ARUS KAS DARI AKTIVITAS INVESTASI			
B.1. Arus Kas Masuk			
Penjualan Atas Tanah		0,00	0,00
Penjualan Atas Peralatan dan Mesin		0,00	0,00
Penjualan Atas Gedung dan Bangunan		0,00	0,00
Penjualan Atas Jalan, Irigasi dan Jaringan		0,00	0,00
Penjualan Asset Tetap Lainnya		0,00	0,00
Penjualan Asset Lainnya		0,00	0,00
Penerimaan dari Divestasi		0,00	0,00
Penerimaan Penjualan Investasi dalam Bentuk Sekuritas		0,00	0,00
Jumlah Arus Kas Masuk		**0,00**	**0,00**
B.2. Arus Kas Keluar			
Perolehan Tanah		0,00	0,00
Perolehan Peralatan dan Mesin		197.446.800,00	184.703.000,00
Perolehan Gedung dan Bangunan		42.850.440,00	0,00
Perolehan Jalan,Irigasi dan Jaringan		0,00	0,00
Perolehan Asset Tetap Lainnya		0,00	0,00
Perolehan Asset Lainnya		0,00	0,00
Pengeluaran Penyertaan Modal		0,00	0,00
Pengeluaran Pembelian Investasi dalam Bentuk Sekuritas		0,00	0,00
Jumlah Arus Kas Keluar		**240.297.240,00**	**184.703.000,00**
B.3. Arus Kas Bersih dari Aktivitas Investasi (B.1 - B.2)		**(240.297.240,00)**	**(184.703.000,00)**

PEMERINTAH KOTA PANGKAL PINANG
PUSKESMAS GERUNGGANG
LAPORAN ARUS KAS
UNTUK TAHUN YANG BERAKHIR SAMPAI DENGAN 31 DESEMBER 2025
Dengan Angka Koresponding 31 Desember 2024
(Dinyatakan Dalam Rupiah)

URAIAN ARUS KAS	Catatan	2025 *(Audited)*	2024 *(Unaudited)*
C. ARUS KAS DARI AKTIVITAS PENDANAAN			
C.1. Arus Kas Masuk			
Penerimaan Pinjaman		0,00	0,00
Penerimaan Kembali Pinjaman kepada Pihak Lain		0,00	0,00
Jumlah Arus Kas Masuk		**0,00**	**0,00**
C.2. Arus Kas Keluar			
Pembayaran Pokok Pinjaman		0,00	0,00
Pemberian Pinjaman Kepada Pihak Lain		0,00	0,00
Penyetoran ke Kas Negara		0,00	0,00
Jumlah Arus Kas Keluar		**0,00**	**0,00**
C.3. Arus Kas Bersih dari Aktivitas Pendanaan		**0,00**	**0,00**
D. ARUS KAS DARI AKTIVITAS TRANSITORIS			
D.1. Arus Kas Masuk			
Penerimaan Perhitungan Fihak Ketiga (PFK)		71.092.301,00	0,00
Jumlah Arus Kas Masuk		**71.092.301,00**	**0,00**
D.2. Arus Kas Keluar			
Pengeluaran Perhitungan Fihak Ketiga (PFK)		71.092.301,00	0,00
Jumlah Arus Kas Keluar		**71.092.301,00**	**0,00**
D.3. Arus Kas Bersih dari Aktivitas Transitoris		**0,00**	**0,00**
E. KENAIKAN/PENURUNAN KAS BLUD (A3+B3+C3+D3)		**153.065.228,00**	**16.837.405,00**
F. SALDO AWAL KAS SETARA KAS		**50.971.561,00**	**34.134.156,00**
G. SALDO AKHIR KAS (E + F)		**204.036.789,00**	**50.971.561,00**

Catatan atas laporan keuangan merupakan bagian yang tidak terpisahkan
dari laporan keuangan secara keseluruhan

Pangkal Pinang, 29 April 2026
Kepala Puskesmas Gerunggang

dr. Fitriana
NIP. 197310062006042009

PEMERINTAH KOTA PANGKAL PINANG
PUSKESMAS GERUNGGANG
LAPORAN PERUBAHAN EKUITAS
UNTUK TAHUN YANG BERAKHIR SAMPAI DENGAN 31 DESEMBER 2025
Dengan Angka Koresponding 31 Desember 2024
(Dinyatakan Dalam Rupiah)

URAIAN	Catatan	2025 *(Audited)*	2024 *(Unaudited)*
EKUITAS AWAL	2.k, 8	**50.971.561,00**	**50.971.561,00**
RK KONSOLIDASI ASET	2.k, 8	15.326.093.925,20	0,00
SURPLUS / DEFISIT - LO	2.k, 8	-2.406.656.963,15	0,00
DAMPAK KUMULATIF PERUBAHAN	2.k, 8	0,00	0,00
Koreksi Nilai Persediaan	2.k, 8	196.775.838,00	0,00
Koreksi Nilai Hutang		0,00	0,00
Koreksi Ekuitas Awal	2.k, 8	0,00	0,00
Lain-lain		0,00	0,00
EKUITAS AKHIR	2.k, 8	**13.167.184.361,05**	**50.971.561,00**

Catatan atas laporan keuangan merupakan bagian yang tidak terpisahkan
dari laporan keuangan secara keseluruhan

Pangkal Pinang, 29 April 2026
Kepala Puskesmas Gerunggang

dr. Fitriana
NIP. 197310062006042009

1 UMUM

a. Pendirian Puskesmas

BLUD UPTD Puskesmas Gerunggang awalnya berdiri di kelurahan Tua Tunu kemudian pada tahun 2022 Puskesmas gerunggang dipindahkan dan didirikan di kelurahan Air Kepala Tujuh diatas tanah seluas ± 1300 m2, mulai beroperasi bulan November tahun 2022 dengan luas Banguanan 629 m2 yang terdiri dari 2 lantai. Lantai pertama untuk ruang pelayanan terhadap masyarakat yang terbagi dalam klaster Kesehatan Ibu dan Anak,Klaster usia Dewasa dan Lansia, Klaster Penanggulangan Penyakit Menular dan Lintas Klaster , lantai kedua untuk pelayanan Klaster Manajemen, ruang pertemuan dan administrasi, ruang Kepala Puskesmas dan Ruang terintegrasi pelayanan Upaya Kesehtan Masyrakat..

Badan Layanan Umum Daerah (BLUD) pada Unit Pelaksana Teknis Pusat Kesehatan Masyarakat (Puskesmas) Gerunggang Kota Pangkal Pinang dibentuk berdasarkan Keputusan Wali Kota Pangkal Pinang Nomor 483/KEP/DINKES/XI/2024 tentang Penetapan Pola Pengelolaan Keuangan Badan Layanan Umum Daerah (PPK-BLUD). Penetapan ini dilakukan sebagai bentuk upaya pemerintah daerah dalam meningkatkan kualitas pelayanan kesehatan kepada masyarakat melalui sistem pengelolaan keuangan yang lebih fleksibel, efektif, efisien, transparan, dan akuntabel. Penerapan pola pengelolaan keuangan BLUD diharapkan mampu memberikan keleluasaan bagi Puskesmas dalam mengelola sumber daya dan pendanaan untuk menunjang pelayanan kesehatan yang optimal. Penetapan status BLUD tersebut didasarkan pada hasil penilaian terhadap persyaratan administratif, teknis, dan substantif yang menunjukkan bahwa Puskesmas telah memenuhi ketentuan untuk menerapkan PPK-BLUD sesuai dengan Peraturan Menteri Dalam Negeri Nomor 79 Tahun 2018 tentang Badan Layanan Umum Daerah. Dengan status BLUD, Puskesmas memiliki kewenangan yang lebih luas dalam pengelolaan keuangan tanpa mengutamakan keuntungan, melainkan berorientasi pada peningkatan mutu pelayanan publik di bidang kesehatan. Keberadaan BLUD ini juga menjadi bagian dari reformasi tata kelola keuangan daerah dalam mendukung peningkatan derajat kesehatan masyarakat secara berkelanjutan.

Visi BLUD UPTD Puskesmas Gerunggang sesuai dengan memperhatikan visi pemerintah daerah adalah: " MEWUJUDKAN KECAMATAN GERUNGGANG SEHAT DAN PRODUKTIF MENUJU PANGKAL PINANG SEBAGAI KOTA SMART (Seimbang, Mapan, Amanah, Rukun dan Tangguh)".

Misi BLUD Puskesmas Gerunggang adalah:
1. Mewujudkan masyarakat sehat di semua tingkatan siklus hidup secara paripurna.
2. Meningkatkan kualitas sumber daya manusia secara berkesinambungan.
3. Meningkatkan kualitas penyeleggaraan pelayanan kesehatan dengan Pola Intergrasi Layanan Primer serta tata kelola Puskesmas sesuai dengan standar mutu.
4. Melakukan Pengendalian Penyakit dan Pembudayaan Hidup Sehat secara mandiri dengan meningkatkan peran serta dan kemandirian masyarakat.
5. Menjalin kerja sama yang harmonis dengan lintas program dan lintas sektor dalam memberikan pelayanan kesehatan

Motto BLUD Puskesmas Gerunggang
" TERSENYUM (Terpercaya, Sehat, Nyaman, Unggul, dan Merata)"

Janji Layanan BLUD UPTD Puskesmas Gerunggang
"Kami Siap Melayani Anda Dengan Sepenuh Hati Ramah dan Nyaman"

Budaya Kerja/Tata Nilai BLUD UPTD Puskesmas Gerunggang
" SEHATI (Santun, Empati, Handal, Akuntabel, Terampil dan Inovatif)"

Kegiatan Utama BLUD Puskesmas Gerunggang

Sesuai dengan tupoksi dari Puskesmas, dimana BLUD Puskesmas Gerunggang mengembang tugas sebagai pelayanan umum kepada masyarakat yang diselenggarakan secara terintegrasi di Puskesmas, jejaring dan jaringan pelayanan kesehatan primer yang difokuskan pada pemenuhan kebutuhan kesehatan berdasarkan siklus hidup yang mudah diakses dan terjangkau sampai pada tingkat masyarakat, keluarga dan individu. Integrasi Layanan Primer ini bertujuan untuk mendekatkan akses dan pelayanan kesehatan yang bersifat promotif, preventif, kuratif, rehabilitatif dan atau paliatif pada setiap fase kehidupan secara komprehensif dan berkualitas bagi masyarakat. Integrasi Layanan Primer di Puskesmas dibagi menjadi 5 kluster yaitu :
Kluster 1 : Manajemen
Kluster 2 : Ibu dan Anak
Kluster 3 : Usia Dewasa dan Lanjut Usia
Kluster 4 : Penanggulangan Penyakit Menular
Kluster 5 : Lintas Kluster

Lingkup kegiatan Integrasi Layanan Primer di BLUD Puskesmas Gerunggang berdasarkan pembagian kluster yaitu :

1. Kegiatan Kluster Manajeman meliputi :
   a. Ketatausahaan : kepegawaian, keuangan dan sistem informasi
      - Manajemen Sumber Daya
      - Manajemen Puskesmas
      - Manajemen Mutu dan Keselamatan Pasien
      - Manajemen Jejaring Puskesmas
2. Kegiatan Kluster Ibu dan Anak
   a. Menyelenggarakan pelayanan kesehatan bagi ibu hamil, bersalin dan nifas
   b. Menyelenggarakan pelayanan bagi kesehatan anak balita dan anak prasekolah
   c. Menyelenggarakan pelayanan bagi kesehatan anak usia sekolah dan remaja
3. Kegiatan Kluster Usia Dewasa dan Lanjut Usia
   a. Menyelenggarakan kesehatan bagi usia dewasa
   b. Menyelenggarakan pelayanan kesehatan bagi lanjut usia
4. Kegiatan Kluster Penanggulangan Penyakit Menular
   a. Pencegahan, Kewaspadaan Dini dan Respon
   b. Pengawasan Kualitas Lingkungan
5. Kegiatan Lintas Kluster
   a. Pelayanan Gawat Darurat
   b. Pelayanan Kefarmasian
   c. Pelayanan Labotarorium

a. Pendirian Puskesmas (Lanjutan)

b. Perizinan yang Dimiliki

- NIB / Izin Operasional : 2407240058325
- NPWP : 096659880314000
- Akreditasi : PARIPURNA

c. Pengurus

Berdasarkan Surat Keputusan Walikota Pangkal Pinang Nomor : I/KEP/BAKEUDA/I/2025 tentang Pelimpahan Tugas dan Wewenang Pejabat Pengelola Keuangan Daerah dan Penetapan Pejabat Pengguna Anggaran, Bendahara Penerimaan / Bendahara Penerimaan Pembantu, Bendahara Pengeluaran / Bendahara Pengeluaran Pembantu pada Organisasi Perangkat Daerah di Lingkungan Pemerintah Kota Pangkal Pinang yaitu sebagai berikut:

- Kepala Puskesmas : dr. Fitriana
- Bendahara Penerimaan Pembantu : Virgita, Am.D, Perkes
- Bendahara Pengeluaran Pembantu : Ria Carolina, AMK
- Pejabat Pelaksana Teknis Kegiatan BLUD : Abdus Sihabudin, S.E
- Bendahara Bantuan Operasional Kesehatan (BOK) : Sulisa, AMKG
- Petugas Akuntansi : -
- Pejabat Penatausahaan Keuangan : M. Akip Murod, SKM, MPH

2 KEBIJAKAN AKUNTANSI

a. Dasar Penyajian Laporan Keuangan

Laporan keuangan Puskesmas telah disajikan sesuai Peraturan Pemerintah Nomor : 71 tahun 2010 tentang Standar Akuntansi Pemerintahan dan Peraturan Menteri Dalam Negeri Nomor 64 tahun 2013 tentang Penerapan Standar Akuntansi Pemerintahan Berbasis Akrual Pada Pemerintahan Daerah. Dan Peraturan Menteri Dalam Negeri Nomor 79 tahun 2018 tentang Badan Layanan Umum Daerah dan berdasarkan hasil penilaian Tim Penilai Penerapan Badan Layanan Umum Daerah Puskesmas sebagaimana tercantum dalam lampiran keputusan ini memenuhi syarat untuk menerapkan Badan Layanan Umum Daerah. Laporan Keuangan tersebut telah disusun berdasarkan Sistem Pengendalian Intern yang memadai, dan isinya telah menyajikan informasi pelaksanaan anggaran dan posisi keuangan secara layak sesuai dengan Standar Akuntansi Pemerintahan Nomor 13 tentang Laporan Keuangan BLU.

b. Kebijakan Akuntansi atas Pendapatan, Belanja, dan Pembiayaan LRA

Laporan Realisasi Anggaran BLUD menyajikan informasi realisasi pendapatan-LRA, belanja, surplus/defisit-LRA, pembiayaan, dan sisa lebih/kurang pembiayaan anggaran yang masing-masing diperbandingkan dengan anggarannya dalam satu periode.
Laporan Realisasi Anggaran BLUD menyajikan sekurang-kurangnya unsur-unsur sebagai berikut.
a) Pendapatan;
b) Belanja;
c) Surplus/defisit-LRA;
d) Penerimaan Pembiayaan;
e) Pengeluaran Pembiayaan;
f) Pembiayaan Neto; dan
g) Sisa lebih/kurang pembiayaan anggaran (SiLPA/SiKPA).

Pendapatan-LRA BLUD diakui pada saat kas diterima oleh bendahara penerimaan BLUD. Termasuk pendapatan bukan pajak pada BLUD adalah:
a. Pendapatan Jasa Layanan-LRA
   1. Pendapatan Dana Kapitasi JKN
b. Pendapatan Hibah
c. Pendapatan Hasil Kerja Sama
d. Pendapatan Lain-Lain Yang Sah
   1. Pendapatan Jasa Giro-LRA;
   2. Pendapatan Bunga Deposito-LRA;
   3. Pendapatan Denda-LRA;
   4. Pendapatan Atas Kelebihan Pembayaran-LRA;
   5. Pendapatan Dari Pengembalian Audit-LRA; dan
   6. Pendapatan Lainnya-LRA.

Belanja pada BLUD diakui pada saat pengeluaran kas yang dilakukan oleh BLUD disahkan oleh unit yang mempunyai fungsi perbendaharaan umum.

c. Kebijakan Akuntansi atas Pendapatan dan Belanja LO

Pendapatan-LO adalah hak pemerintah daerah yang diakui sebagai penambah ekuitas dalam periode tahun anggaran yang bersangkutan dan tidak perlu dibayar kembali. Pengakuan Pendapatan-LO pada saat timbulnya hak atas pendapatan (earned) atau pendapatan direalisasi yaitu aliran masuk sumber daya ekonomi (realized).

Pengakuan Pendapatan-LO dibagi menjadi dua yaitu:
a) Pendapatan-LO diakui bersamaan dengan penerimaan kas selama tahun berjalan.
b) Pendapatan-LO diakui pada saat penyusunan laporan keuangan.
   - Pendapatan-LO diakui sebelum penerimaan kas
   - Pendapatan-LO diakui setelah penerimaan kas

2 KEBIJAKAN AKUNTANSI (LANJUTAN)

c. Kebijakan Akuntansi atas Pendapatan dan Belanja LO (Lanjutan)

Pengakuan Beban terjadi pada saat timbulnya kewajiban; saat terjadinya konsumsi aset; dan saat terjadinya penurunan manfaat ekonomi atau potensi jasa. Bila dikaitkan dengan pengeluaran kas maka pengakuan beban dapat dilakukan dengan tiga kondisi, yaitu:

a) Beban diakui sebelum pengeluaran kas;
b) Beban diakui bersamaan dengan pengeluaran kas;
c) Beban diakui setelah pengeluaran kas.

d. Kas dan Setara Kas

(1) Kas dan setara kas diakui pada saat diterima oleh Puskesmas;
(2) Kas dan setara kas berkurang pada saat digunakan;
(3) Kas dan setara kas berkurang pada saat dicadangkan; dan
(4) Kas dan setara kas bukan milik Puskesmas diakui sebagai kas dan setara kas antara lain:
- Dana titipan pihak ketiga
- Uang jaminan
- Uang muka pasien

e. Piutang

a) Piutang menurut sumber terjadinya dikelompokkan menjadi dua jenis, yaitu piutang dari kegiatan operasional badan layanan umum daerah dan piutang dari kegiatan non-operasional badan layanan umum daerah.

b) Piutang dari kegiatan operasional badan layanan umum daerah adalah piutang yang timbul karena penyerahan pelayanan (jasa) dalam rangka kegiatan pelayanan Puskesmas Gerunggang, seperti piutang kepada pasien rawat inap dan rawat jalan.

c) Piutang dari kegiatan non-operasional badan layanan umum adalah piutang yang timbul di luar kegiatan pelayanan medis, yang jumlahnya tidak material, seperti piutang sewa.

Piutang diakui pada saat penyusunan laporan keuangan yaitu ketika timbul klaim/hak untuk menagih uang atau manfaat ekonomi lainnya kepada entitas, yaitu pada saat :

a) Terdapat surat ketetapan/dokumen yang sah yang belum dilunasi;
b) Terdapat surat penagihan dan telah dilaksanakan penagihan dan belum dilunasi;
c) Kerugian piutang diakui pada saat piutang benar-benar tidak bisa ditagih (metode penghapusan piutang tidak tertagih secara langsung).

f. Persediaan

Persediaan dicatat berdasarkan metode pencatatan fisik, di mana penentuan saldo persediaan pada akhir periode ditentukan melalui stock opname. Pengukuran nilai persediaan didasarkan atas harga perolehan ditambah biaya yang dikeluarkan sehubungan dengan perolehan persediaan tersebut yang ditentukan dengan metode First In First Out (FIFO).

g. Beban Dibayar di Muka

Beban yang mempunyai manfaat lebih dari satu tahun dicatat dalam akun beban dibayar di muka dan dialokasikan sebagai beban sesuai dengan masa manfaat masing-masing beban dengan metode garis lurus.

h. Aset Tetap

Aset tetap dinyatakan sebesar harga perolehan dikurangi akumulasi penyusutan. Penyusutan dihitung dengan menggunakan metode garis lurus (s*traight line method*) berdasarkan taksiran masa manfaat ekonomis aset tetap sebagai berikut.

Jenis Aset Tetap	% Penyusutan Per Tahun
Peralatan dan Mesin	
- Alat Angkutan Bermotor	10 Tahun
- Alat Berat atau Besar	10 Tahun
- Alat Angkutan Tidak Bermotor	5 tahun
- Alat Kedokteran dan Laboraturium	5 tahun
- Alat Rumah Tangga	5 tahun
Gedung dan Bangunan	
- Bangunan dan Gedung	50 Tahun
- Gapura dan Menara	40 Tahun
Jalan, Irigasi, dan Jaringan	
- Bangunan dan Instalasi	25 Tahun
- Jembatan	20 Tahun
- Jaringan (Air, Telepon, Listrik, dan Gas)	20 Tahun
- Jalan	10 Tahun

i. Kewajiban

Kewajiban jangka pendek adalah kewajiban Puskesmas Gerunggang kepada pihak lain yang terjadi karena peristiwa masa lalu dan harus diselesaikan dengan mengorbankan sumber daya ekonomi dari aset lancar atau dengan menimbulkan utang lancar lainnya di masa mendatang selama jangka waktu tidak lebih dari satu tahun.

Kewajiban jangka panjang diakui saat ditandatanganinya kesepakatan perjanjian utang antara pemerintah daerah dengan Sektor Perbankan/Sektor Lembaga Keuangan Non Bank/Pemerintah Pusat atau saat diterimanya uang kas dari hasil penjualan obligasi pemerintah daerah. Bagian lancar utang jangka panjang, diakui pada saat reklasifikasi kewajiban jangka panjang yang akan jatuh tempo dalam 12 bulan setelah tanggal neraca pada setiap akhir periode akuntansi, kecuali bagian lancar utang jangka panjang yang akan didanai kembali.

2 KEBIJAKAN AKUNTANSI (LANJUTAN)

i. Kewajiban (Lanjutan)

Utang Beban diakui pada saat:

a) Beban secara peraturan perundang-undangan telah terjadi tetapi sampai dengan tanggal pelaporan belum dibayar.

b) Terdapat tagihan dari pihak ketiga yang biasanya berupa surat penagihan atau invoice kepada pemerintah daerah terkait penyerahan barang dan jasa tetapi belum diselesaikan pembayarannya oleh pemerintah daerah.

c) Barang yang dibeli sudah diterima tetapi belum dibayar.

Utang jangka pendek lainnya diakui pada saat terdapat/timbulnya klaim kepada pemerintah daerah namun belum ada jumlah transfer merupakan kewajiban jangka pendek yang harus diakui pada saat penyusunan laporan keuangan sedangkan Utang Transfer DBH yang terjadi akibat realisasi penerimaan melebihi proyeksi penerimaan diakui pada saat jumlah definitif diketahui berdasarkan Berita Acara Rekonsiliasi.

j. Pengakuan Pendapatan dan Beban

a) Sumbangan dari pihak lain di luar Pemerintah dan subsidi Pemerintah diakui berdasarkan penerimaan kas atau penerimaan sumbangan atau hibah.

b) Pendapatan jasa pelayanan diakui pada saat jasa pelayanan selesai dilaksanakan.

c) Pendapatan dari obat-obatan, bahan dan alat habis pakai yang digunakan untuk kegiatan pelayanan diakui pada saat barang tersebut dikonsumsi oleh pasien.

d) Pendapatan dari penjualan obat-obatan, bahan dan alat kesehatan habis pakai yang dilakukan apotik diakui pada saat barang diserahkan kepada pembeli.

e) Beban diakui pada saat terjadinya (*accrual basic*).

k. Ekuitas

Ekuitas merupakan salah satu unsur penting dalam Laporan Neraca. Ekuitas adalah hak residual atas aktiva setelah dikurangi semua kewajiban.

3 KAS PADA BLUD DAN BOK

	2025 Rp	2024 Rp
Terdiri dari:		
- Kas di Bendahara Pengeluaran	0,00	0,00
- Kas di Bendahara Penerimaan	0,00	34.836.768,00
- Kas di Rekening BLUD	178.374.249,00	0,00
- Kas di Rekening APBD Khusus (BOK) / Kas Lainnya Setara Kas	25.662.540,00	16.134.793,00
Jumlah	**25.662.540,00**	**16.134.793,00**

4 PIUTANG DARI KEGIATAN OPERASIONAL BLUD

	2025 Rp	2024 Rp
Terdiri dari:		
- Piutang Prolanis	2.067.100,00	0,00
- Piutang Non Kapitasi	2.175.000,00	0,00
Jumlah	**4.242.100,00**	**0,00**

5 PERSEDIAAN-BLU

	2025 Rp	2024 Rp
Terdiri dari:		
- Persediaan Farmasi	131.648.879,80	0,00
- Persediaan Non Farmasi	0,00	0,00
Jumlah	**131.648.879,80**	**0,00**

6 ASET TETAP

	Saldo Awal 1 Jan 2025 Rp	Mutasi 2025 Penambahan Rp	Mutasi 2025 Pengurangan Rp	Saldo Akhir 31 Des 2025 Rp
Harga Perolehan				
Tanah	0,00	1.018.937.000,00	0,00	1.018.937.000,00
Peralatan dan Mesin	0,00	4.524.944.893,83	0,00	4.524.944.893,83
Gedung dan Bangunan	0,00	9.876.108.171,00	0,00	9.876.108.171,00
Jalan, Irigasi, dan Jaringan	0,00	1.681.992.333,00	0,00	1.681.992.333,00
Konstruksi dalam Pengerjaan	0,00	0,00	0,00	0,00
Aset Lain-lain	0,00	0,00	0,00	0,00
Jumlah	**0,00**	**17.101.982.397,83**	**0,00**	**17.101.982.397,83**
Akumulasi Penyusutan				
Peralatan dan Mesin	0,00	(3.437.756.794,64)	0,00	(3.437.756.794,64)
Gedung dan Bangunan	0,00	(724.241.436,58)	0,00	(724.241.436,58)
Jalan, Irigasi, dan Jaringan	0,00	(111.457.174,36)	0,00	(111.457.174,36)
Jumlah	**0,00**	**(4.273.455.405,58)**	**0,00**	**(4.273.455.405,58)**
Nilai Buku	**0,00**	**(4.273.455.405,58)**	**0,00**	**12.828.526.992,25**

7 BELANJA YANG MASIH HARUS DIBAYAR

	2025 Rp	2024 Rp
Terdiri dari:		
- Jasa Remunerasi	0,00	0,00
- Utang Belanja Jasa Kantor-Kawat/Faksimili/Internet/TV Berlangganan	1.270.400,00	0,00
Jumlah	**1.270.400,00**	**0,00**

8 EKUITAS

	2025 Rp	2024 Rp
Terdiri dari:		
- Ekuitas Awal	50.971.561,00	50.971.561,00
- RK Konsolidasi Aset	15.326.093.925,20	0,00
- Surplus/Defisit Laporan Operasional	(2.406.656.963,15)	0,00
- Koreksi Ekutias	196.775.838,00	0,00
Jumlah	**13.167.184.361,05**	**50.971.561,00**

9 PENDAPATAN-LRA

	2025 Rp	2024 Rp
Terdiri dari:		
- Pendapatan Jasa Layanan dari Masyarakat	1.341.600.657,00	1.049.769.881,00
- Pendapatan Hasil Kerja Sama	80.019.300,00	0,00
- Pendapatan Usaha Lainnya	4.465.978,00	0,00
- Pendapatan APBN/APBD	1.350.155.915,00	0,00
Jumlah	**2.776.241.850,00**	**1.049.769.881,00**

10 PENDAPATAN-LO

	2025 Rp	2024 Rp
Terdiri dari:		
- Pendapatan Jasa Layanan dari Masyarakat	1.345.842.757,00	0,00
- Pendapatan Hasil Kerja Sama	80.019.300,00	0,00
- Pendapatan Hibah	0,00	0,00
- Pendapatan Usaha Lainnya	4.465.978,00	0,00
- Pendapatan APBN/APBD	1.350.155.915,00	0,00
Pendapatan BOP		
Jumlah	**2.780.483.950,00**	**0,00**

Pendapatan Kapitasi pada tahun 2025 diakui sebagai Pendapatan Jasa Layanan Masyarakat didasarkan pada Kebijakan Akuntansi Puskesmas.

11 BELANJA - LRA

	2025 Rp	2024 Rp
Belanja Operasi		
Terdiri dari:		
Belanja Pegawai	773.459.259,00	632.079.805,00
Belanja Barang dan Jasa		
Belanja Barang dan Jasa terdiri diri:	**1.609.420.123,00**	**1.257.644.671,00**
- Belanja Barang	473.595.689,00	71.405.232,00
- Belanja Jasa	559.672.718,00	37.935.120,00
- Belanja Pemeliharaan	62.220.780,00	38.797.310,00
- Belanja Perjalanan Dinas	513.930.936,00	1.109.507.009,00
- Belanja Penyusutan	0,00	0,00
- Belanja Langganan Daya dan Jasa	0,00	0,00
- Belanja Sewa	0,00	0,00
- Belanja Bahan Habis Pakai	0,00	0,00
Jumlah	**2.382.879.382,00**	**1.889.724.476,00**
Belanja Modal		
Belanja Modal terdiri dari:		
- Belanja Peralatan dan Mesin	197.446.800,00	184.703.000,00
- Belanja Gedung dan Bangunan	42.850.440,00	0,00
Jumlah	**240.297.240,00**	**184.703.000,00**

12 BEBAN-LO

	2025	2024
	Rp	Rp
Terdiri dari:		
- Beban Pegawai	773.459.259,00	0,00
- Beban Persediaan	2.437.559.628,77	0,00
- Beban Jasa	560.943.118,00	0,00
- Beban Pemeliharaan	62.220.780,00	0,00
- Beban Perjalanan Dinas	513.930.936,00	0,00
- Beban Penyusutan Aset	839.027.191,38	0,00
- Beban Penyisihan Piutang	0,00	0,00
- Beban Bunga	0,00	0,00
- Beban Sewa	0,00	0,00
- Beban Lain-lain	0,00	0,00
- Beban Langganan Daya dan Jasa	0,00	0,00
Jumlah	**5.187.140.913,15**	**0,00**

13 PERSETUJUAN ATAS LAPORAN KEUANGAN

Manajemen UPT Puskesmas Gerunggang Kota Pangkal Pinang bertanggung jawab atas penyajian dan pengungkapan laporan keuangan untuk tahun yang berakhir 31 Desember 2025 dan telah disetujui oleh Manajemen untuk diterbitkan pada tanggal 29 April 2026.

Pangkal Pinang, 29 April 2026
Kepala Puskesmas Gerunggang

dr. Fitriana
NIP. 197310062006042009

LAPORAN KEUANGAN

BADAN LAYANAN UMUM DAERAH
UPT PUSKESMAS GIRIMAYA
KOTA PANGKAL PINANG
Untuk periode yang berakhir
Per 31 Desember 2025
Dan
Laporan Auditor Independen

PEMERINTAH KOTA PANGKAL PINANG
PUSKESMAS GIRIMAYA
LAPORAN KEUANGAN
Untuk Tahun Yang Berakhir Sampai 31 Desember 2025
Dengan Angka Koresponding Untuk Tahun 2024
dan
Laporan Auditor Independen

DAFTAR ISI

Laporan Auditor Independen

Surat Pernyataan Tanggung Jawab Kepala Puskesmas

Laporan Realisasi Anggaran 1

Laporan Perubahan Saldo Anggaran Lebih 2

Neraca 3

Laporan Operasional 5

Laporan Arus Kas 6

Laporan Perubahan Ekuitas 8

Catatan Atas Laporan Keuangan 9

Laporan No.: 00146/3.0344/AU.5/11/1776-1/1/IV/2026

LAPORAN AUDITOR INDEPENDEN

KEPALA BADAN LAYANAN UMUM DAERAH (BLUD)
UPT PUSKESMAS GIRIMAYA
Jl. Basuki Rachmat Kelurahan Sriwijaya, Kecamatan Girimaya, Kota Pangkal Pinang

Laporan Audit atas Laporan Keuangan

Opini

Kami telah mengaudit laporan keuangan Badan Layanan Umum Daerah (BLUD) UPT PUSKESMAS GIRIMAYA terlampir, yang terdiri dari neraca tanggal 31 Desember 2025, beserta Laporan Realisasi Anggaran (LRA), Laporan Perubahan Saldo Anggaran Lebih (LPSAL), Laporan Operasional (LO), Laporan Arus Kas, Laporan Perubahan Ekuitas dan catatan atas laporan keuangan untuk tahun yang berakhir pada tanggal tersebut, dan suatu ikhtisar kebijakan akuntansi signifikan dan informasi penjelasan lainnya.

Menurut opini kami, laporan keuangan terlampir menyajikan secara wajar, dalam semua hal yang material, posisi keuangan BLUD tanggal 31 Desember 2025, dan realisasi anggaran, perubahan saldo anggaran lebih, laporan operasional, arus kas, serta perubahan ekuitas untuk tahun yang berakhir pada tanggal tersebut, sesuai dengan Standar Akuntansi Pemerintahan Pernyataan Standar Akuntansi Pemerintah Berbasis Akrual Nomor 13 (PSAP 13) tentang Penyajian Laporan Keuangan Badan Layanan Umum.

Basis Opini

Kami melaksanakan audit kami berdasarkan Standar Audit yang ditetapkan oleh Institut Akuntan Publik Indonesia dan Standar Pemeriksaan Keuangan Negara (SPKN) yang ditetapkan oleh Badan Pemeriksa Keuangan Republik Indonesia. Tanggung jawab kami menurut standar tersebut diuraikan lebih lanjut dalam paragraf Tanggung Jawab Auditor terhadap Audit atas Laporan Keuangan pada laporan kami. Kami independen terhadap entitas berdasarkan ketentuan etika yang relevan dalam audit kami atas laporan keuangan di Indonesia, dan kami telah memenuhi tanggung jawab etika lainnya berdasarkan ketentuan tersebut. Kami yakin bahwa bukti audit yang telah kami peroleh adalah cukup dan tepat untuk menyediakan suatu basis bagi opini audit kami.

Hal Audit Utama

Hal Audit Utama adalah hal-hal yang, menurut pertimbangan profesional kami, merupakan hal yang paling signifikan dalam audit kami atas laporan keuangan periode kini. Hal-hal tersebut disampaikan dalam konteks audit kami atas laporan keuangan secara keseluruhan, dan dalam merumuskan opini kami atas laporan keuangan terkait, kami tidak menyatakan suatu opini terpisah atas hal audit utama tersebut.

Tanggung Jawab Manajemen dan Pihak yang Bertanggung Jawab atas Tata Kelola terhadap Laporan Keuangan

Manajemen BLUD bertanggung jawab atas penyusunan dan penyajian laporan keuangan ini sesuai dengan Standar Akuntansi Pemerintahan Pernyataan Standar Akuntansi Pemerintah Berbasis Akrual Nomor 13 (PSAP 13) tentang Penyajian Laporan Keuangan Badan Layanan Umum, dan atas pengendalian internal yang dianggap perlu oleh manajemen untuk memungkinkan penyusunan laporan keuangan yang bebas dari kesalahan penyajian material, baik yang disebabkan oleh kecurangan maupun kesalahan.

Dalam penyusunan laporan keuangan, manajemen bertanggung jawab untuk menilai kemampuan entitas dalam mempertahankan kelangsungan usahanya, mengungkapkan, sesuai dengan kondisinya, hal-hal yang berkaitan dengan kelangsungan usaha, dan menggunakan basis akuntansi kelangsungan usaha, kecuali manajemen memiliki intensi untuk melikuidasi entitas atau menghentikan operasi, atau tidak memiliki alternatif yang realistis selain melaksanakannya.

Pihak yang bertanggung jawab atas tata kelola bertanggung jawab untuk mengawasi proses pelaporan keuangan entitas.

Tanggung Jawab Auditor terhadap Audit atas Laporan Keuangan

Tujuan kami adalah untuk memeroleh keyakinan memadai tentang apakah laporan keuangan secara keseluruhan bebas dari kesalahan penyajian material, baik yang disebabkan oleh kecurangan maupun kesalahan, dan untuk menerbitkan laporan auditor yang mencakup opini kami. Keyakinan memadai merupakan suatu tingkat keyakinan tinggi, namun bukan merupakan suatu jaminan bahwa audit yang dilaksanakan berdasarkan Standar Audit akan selalu mendeteksi kesalahan penyajian material ketika hal tersebut ada. Kesalahan penyajian dapat disebabkan oleh kecurangan maupun kesalahan dan dianggap material jika, baik secara individual maupun secara agregat, dapat diekspektasikan secara wajar akan memengaruhi keputusan ekonomi yang diambil oleh pengguna berdasarkan laporan keuangan tersebut.

Sebagai bagian dari suatu audit berdasarkan Standar Audit, kami menerapkan pertimbangan profesional dan mempertahankan skeptisisme profesional selama audit. Kami juga:

- Mengidentifikasi dan menilai risiko kesalahan penyajian material dalam laporan keuangan, baik yang disebabkan oleh kecurangan maupun kesalahan, mendesain dan melaksanakan prosedur audit yang responsif terhadap risiko tersebut, serta memeroleh bukti audit yang cukup dan tepat untuk menyediakan basis bagi opini kami. Risiko tidak terdeteksinya kesalahan penyajian material yang disebabkan oleh kecurangan lebih tinggi dari yang disebabkan oleh kesalahan, karena kecurangan dapat melibatkan kolusi, pemalsuan, penghilangan secara sengaja, pernyataan salah, atau pengabaian pengendalian internal.
- Memeroleh suatu pemahaman tentang pengendalian internal yang relevan dengan audit untuk mendesain prosedur audit yang tepat sesuai dengan kondisinya, tetapi bukan untuk tujuan menyatakan opini atas keefektivitasan pengendalian internal entitas.
- Mengevaluasi ketepatan kebijakan akuntansi yang digunakan serta kewajaran estimasi akuntansi dan pengungkapan terkait yang dibuat oleh manajemen.
- Menyimpulkan ketepatan penggunaan basis akuntansi kelangsungan usaha oleh manajemen dan, berdasarkan bukti audit yang diperoleh, apakah terdapat suatu ketidakpastian material yang terkait dengan peristiwa atau kondisi yang dapat menyebabkan keraguan signifikan atas kemampuan entitas untuk mempertahankan kelangsungan usahanya. Ketika kami menyimpulkan bahwa terdapat suatu ketidakpastian material, kami diharuskan untuk menarik perhatian dalam laporan auditor kami ke pengungkapan terkait dalam laporan keuangan atau, jika pengungkapan tersebut tidak memadai, harus menentukan apakah perlu untuk memodifikasi opini kami. Kesimpulan kami didasarkan pada bukti audit yang diperoleh hingga tanggal laporan auditor kami. Namun, peristiwa atau kondisi masa depan dapat menyebabkan Perusahaan tidak dapat mempertahankan kelangsungan usaha.
- Mengevaluasi penyajian, struktur, dan isi laporan keuangan secara keseluruhan, termasuk pengungkapannya, dan apakah laporan keuangan mencerminkan transaksi dan peristiwa yang mendasarinya dengan suatu cara yang mencapai penyajian wajar.

- Memeroleh bukti audit yang cukup dan tepat terkait informasi keuangan entitas atau aktivitas bisnis dalam Entitas untuk menyatakan opini atas laporan keuangan. Kami bertanggung jawab atas arahan, supervisi, dan pelaksanaan audit Entitas. Kami tetap bertanggung jawab sepenuhnya atas opini audit kami.

Kami mengomunikasikan kepada pihak yang bertanggung jawab atas tata kelola mengenai, antara lain, ruang lingkup dan saat yang direncanakan atas audit, serta temuan audit signifikan, termasuk setiap defisiensi signifikan dalam pengendalian internal yang teridentifikasi oleh kami selama audit.

Kami juga memberikan suatu pernyataan kepada pihak yang bertanggung jawab atas tatakelola bahwa kami telah mematuhi ketentuan etika yang relevan mengenai independensi, dan mengomunikasikan seluruh hubungan, serta hal-hal lain yang dianggap secara wajar berpengaruh terhadap independensi kami, dan, jika relevan, pengamanan terkait.

Dari hal-hal yang dikomunikasikan kepada pihak yang bertanggung jawab atas tata kelola, kami menentukan hal-hal tersebut yang paling signifikan dalam audit atas laporan keuangan periode kini dan oleh karenanya menjadi hal audit utama. Kami menguraikan hal audit utama dalam laporan auditor kami, kecuali peraturan perundang-undangan melarang pengungkapan publik tentang hal tersebut atau ketika, dalam kondisi yang sangat jarang terjadi, kami menentukan bahwa suatu hal tidak boleh dikomunikasikan dalam laporan kami karena konsekuensi merugikan dari mengomunikasikan hal tersebut akan diekspektasikan secara wajar melebihi manfaat kepentingan publik atas komunikasi tersebut.

Laporan atas Ketentuan Peraturan Perundang-undangan

Kami membawa perhatian ke Catatan atas laporan keuangan terlampir yang menjelaskan tentang basis akuntansi. Laporan keuangan Badan Layanan Umum Daerah (BLUD) UPT PUSKESMAS GIRIMAYA disusun dengan tujuan untuk memenuhi ketentuan yang dibuat oleh Regulator Kementerian Dalam Negeri. Laporan evaluasi pengendalian internal dan laporan kepatuhan terhadap peraturan perundang-undangan kami sampaikan secara terpisah dalam bentuk *Management Letter* dengan Nomor: ML.PP/26.029004/GM-1 tanggal 29 April 2026.

Hal lain

Laporan keuangan Puskesmas tanggal 31 Desember 2024 dan untuk tahun yang berakhir pada tanggal tersebut tidak diaudit.

Kantor Akuntan Publik
ACHSIN HANDOKO TOMO

ANGGI RATNA ANGGRAINI, SE., MSA., CPA., CLI.

Nomor Registrasi Akuntan Publik : **AP.1776**

April 29, 2026

PEMERINTAH KOTA PANGKALPINANG
DINAS KESEHATAN
UPTD.PUSKESMAS GIRIMAYA
Jalan Basuki Rahmat Kelurahan Sriwijaya Kecamatan Girimaya
Pangkalpinang Kode Pos 33143 Telepon (0717) 433458
Pos el puskes-girimaya@pangkalpinangkota.go.id

SURAT PERNYATAAN PIMPINAN
TENTANG
TANGGUNG JAWAB ATAS LAPORAN KEUANGAN
UNTUK TAHUN YANG BERAKHIR 31 DESEMBER 2025

Kami yang bertanda tangan di bawah ini:
Nama : Emi Yuliani, SKM.MM
Alamat : Pangkalpinang Bangka Belitung
Jabatan : Kepala Puskesmas Girimaya

Menyatakan bahwa:

1. Bertanggung jawab atas penyusunan dan penyajian laporan keuangan Puskesmas Girimaya untuk periode 31 Desember 2025;
2. Laporan keuangan Puskesmas Girimaya telah disusun dan disajikan sesuai dengan Standar Akuntansi Pemerintahan (PSAP) nomor 13 tentang Penyajian Laporan Keuangan Badan Layanan Umum;
3. Semua informasi dalam laporan keuangan Puskesmas Girimaya telah dimuat secara lengkap dan benar;
4. Laporan keuangan Puskesmas Girimaya tidak mengandung informasi atau fakta material yang tidak benar, dan tidak menghilangkan informasi atau fakta material;
5. Bertanggung jawab atas sistem pengendalian internal dalam Puskesmas Girimaya .

Demikian pernyataan ini dibuat dengan sebenarnya.

Pangkal Pinang, 29 April 2026
Kepala Puskesmas Girimaya

METERAI TEMPEL
BE5C6ANX352790460

Emi Yuliani, SKM.MM
NIP.19710705 199103-2001

PEMERINTAH KOTA PANGKAL PINANG
PUSKESMAS GIRIMAYA
LAPORAN REALISASI ANGGARAN PENDAPATAN DAN BELANJA DAERAH
UNTUK TAHUN YANG BERAKHIR SAMPAI DENGAN 31 DESEMBER 2025
Dengan Angka Koresponding 31 Desember 2024
(Dinyatakan Dalam Rupiah)

URAIAN	CATATAN	2025 *(Audited)* ANGGARAN	REALISASI	(%)	2024 *(Unaudited)* REALISASI
PENDAPATAN	**2.b, 9**	**3.392.302.136,00**	**2.887.734.791,00**	**85,13**	**1.817.352.023,00**
PENDAPATAN JASA LAYANAN DARI MASYARAKAT	**2.b, 9**	**2.123.400.000,00**	**1.720.379.235,00**	**81,02**	**971.964.023,00**
PENDAPATAN JASA LAYANAN DARI MASYARAKAT		2.123.400.000,00	1.720.379.235,00	81,02	971.964.023,00
PENDAPATAN JASA LAYANAN DARI ENTITAS AKUNTANSI/ ENTITAS PELAPORAN	**2.b, 9**	**0,00**	**0,00**	**0,00**	**0,00**
PENDAPATAN JASA LAYANAN DARI ENTITAS AKUNTANSI/ ENTITAS PELAPORAN		0,00	0,00	0,00	0,00
PENDAPATAN HASIL KERJA SAMA	**2.b, 9**	**88.000.000,00**	**62.250.550,00**	**0,00**	**0,00**
PENDAPATAN HASIL KERJA SAMA		88.000.000,00	62.250.550,00	70,74	0,00
PENDAPATAN HIBAH	**2.b, 9**	**0,00**	**0,00**	**0,00**	**0,00**
PENDAPATAN HIBAH		0,00	0,00	0,00	0,00
PENDAPATAN USAHA LAINNYA	**2.b, 9**	**0,00**	**4.332.747,00**	**0,00**	**0,00**
PENDAPATAN USAHA LAINNYA		0,00	4.332.747,00	0,00	0,00
PENDAPATAN APBD	**2.b, 9**	**1.180.902.136,00**	**1.100.772.259,00**	**93,21**	**845.388.000,00**
PENDAPATAN APBD		1.180.902.136,00	1.100.772.259,00	93,21	845.388.000,00
BELANJA	**2.b, 11**	**3.395.302.136,00**	**2.858.491.390,00**	**84,19**	**1.736.699.113,00**
BELANJA OPERASI	**2.b, 11**	**2.895.302.136,00**	**2.456.554.365,00**	**84,85**	**1.577.871.113,00**
Belanja Pegawai	2.b, 11	1.326.840.000,00	1.015.667.069,00	76,55	580.046.756,00
Belanja Barang dan Jasa	**2.b, 11**	**1.568.462.136,00**	**1.440.887.296,00**	**91,87**	**997.824.357,00**
Belanja Barang		417.415.000,00	349.558.691,00	83,74	96.617.500,00
Belanja Jasa		582.640.136,00	565.891.601,00	97,13	23.213.295,00
Belanja Pemiliharaan		64.800.000,00	44.325.000,00	68,40	17.315.000,00
Belanja Perjalanan Dinas		503.607.000,00	481.112.004,00	95,53	860.678.562,00
Belanja Langganan Daya dan Jasa		0,00	0,00	0,00	0,00
Belanja Sewa		0,00	0,00	0,00	0,00
Bunga		**0,00**	**0,00**	**0,00**	**0,00**
Belanja Lain-Lain		**0,00**	**0,00**	**0,00**	**0,00**
BELANJA MODAL	**2.b, 11**	**500.000.000,00**	**401.937.025,00**	**80,39**	**158.828.000,00**
Belanja Tanah		0,00	0,00	0,00	0,00
Belanja Peralatan dan Mesin	2.b, 11	500.000.000,00	401.937.025,00	80,39	158.828.000,00
Belanja Gedung dan Bangunan	2.b, 11	0,00	0,00	0,00	0,00
Belanja Jalan, Irigasi dan Jaringan		0,00	0,00	0,00	0,00
Belanja Aset Tetap Lainnya		0,00	0,00	0,00	0,00
Belanja Aset Lainnya		0,00	0,00	0,00	0,00
SURPLUS / (DEFISIT)		**(3.000.000,00)**	**29.243.401,00**	**-974,78**	**80.652.910,00**
PEMBIAYAAN		**0,00**	**90.924.871,00**	**0,00**	**10.271.961,00**
Penggunaan SiLPA		0,00	90.924.871,00	0,00	10.271.961,00
SISA LEBIH PEMBIAYAAN ANGGARAN (SILPA) / SISA KURANG PEMBIAYAAN ANGGARAN (SIKPA)		**(3.000.000,00)**	**120.168.272,00**	**-4005,61**	**90.924.871,00**

Catatan atas laporan keuangan merupakan bagian yang tidak terpisahkan
dari laporan keuangan secara keseluruhan

Pangkal Pinang, 29 April 2026
Kepala Puskesmas Girimaya

EMI YULIANI, SKM, MM
NIP. 19710705 199103 2 001

PEMERINTAH KOTA PANGKAL PINANG
PUSKESMAS GIRIMAYA
LAPORAN PERUBAHAN SALDO ANGGARAN LEBIH
Per 31 Desember 2025
Dengan Angka Koresponding 31 Desember 2024
(Dinyatakan Dalam Rupiah)

URAIAN	Catatan	2025 *(Audited)*	2024 *(Unaudited)*
Saldo Anggaran Lebih Awal	2.d, 3	**90.924.871,00**	**10.271.961,00**
Penggunaan SAL sebagai Penerimaan Pembiayaan Tahun Berjalan		-90.924.871,00	-10.271.961,00
Sub Total		**0,00**	**0,00**
Sisa Lebih/Kurang Pembiayaan Anggaran (SILPA/SIKPA)		120.168.272,00	90.924.871,00
Sub Total		**120.168.272,00**	**90.924.871,00**
Koreksi Kesalahan Pembukuan Tahun Sebelumnya		0,00	0,00
Lain-lain		0,00	0,00
Saldo Anggaran Lebih Akhir		**120.168.272,00**	**90.924.871,00**

Catatan atas laporan keuangan merupakan bagian yang tidak terpisahkan
dari laporan keuangan secara keseluruhan

Pangkal Pinang, 29 April 2026
Kepala Puskesmas Girimaya

EMI YULIANI, SKM, MM
NIP. 19710705 199103 2 001

i

PEMERINTAH KOTA PANGKAL PINANG
PUSKESMAS GIRIMAYA
NERACA
Per 31 Desember 2025
Dengan Angka Koresponding 31 Desember 2024
(Dinyatakan Dalam Rupiah)

URAIAN	Catatan	2025 *(Audited)*	2024 *(Unaudited)*
ASET	**2.d.e.f.g.h**		
ASET LANCAR	2.d.e.f.g.h		
Kas di Bendahara Penerimaan	2.d, 3	0,00	9.381.678,00
Kas pada BLU	2.d, 3	91.138.933,00	0,00
Kas Lainnya Setara Kas	2.d, 3	29.029.339,00	81.543.193,00
Investasi Jangka Pendek - Badan Layanan Umum		0,00	0,00
Piutang dari Kegiatan Operasional Badan Layanan Umum	2.e, 4	4.882.200,00	0,00
Piutang dari Kegiatan Non Operasional Badan Layanan Umum		0,00	0,00
Penyishan Piutang Tidak Tertagih		0,00	0,00
Belanja dibayar dimuka		0,00	0,00
Uang Muka Belanja		0,00	0,00
Persediaan Badan Layanan Umum	2.f, 5	195.822.967,68	0,00
JUMLAH ASET LANCAR		**320.873.439,68**	**90.924.871,00**
ASET TETAP	2.h		
Tanah	2.h, 6	1.008.489.600,00	0,00
Gedung dan Bangunan	2.h, 6	7.011.298.429,00	0,00
Peralatan dan Mesin	2.h, 6	6.229.216.925,66	0,00
Jalan, Irigasi, dan Jaringan	2.h, 6	1.757.356.044,46	0,00
Aset Tetap Lainnya		0,00	0,00
Konstruksi Dalam Pengerjaan		0,00	0,00
Akumulasi Penyusutan	2.h, 6	(9.841.715.264,95)	0,00
JUMLAH ASET TETAP		**6.164.645.734,17**	**0,00**
PIUTANG JANGKA PANJANG			
Tagihan Penjualan Angsuran		0,00	0,00
Tagihan Tuntutan Ganti Rugi		0,00	0,00
Penyiisihan Piutang Tidak Tertagih		0,00	0,00
JUMLAH PIUTANG JANGKA PANJANG		**0,00**	**0,00**
ASET LAINNYA			
Kemitraan dengan Pihak Ketiga		0,00	0,00
Dana Kelolaan		0,00	0,00
Aser yang dibatasi Penggunaannya		0,00	0,00
Aset tidak Berwujud		0,00	0,00
Aset Lain-Lain		0,00	0,00
Akumulasi Amortisasi		0,00	0,00
JUMLAH ASET LAINNYA		**0,00**	**0,00**
	JUMLAH ASET	**6.485.519.173,85**	**90.924.871,00**

PEMERINTAH KOTA PANGKAL PINANG
PUSKESMAS GIRIMAYA
NERACA
Per 31 Desember 2025
Dengan Angka Koresponding 31 Desember 2024
(Dinyatakan Dalam Rupiah)

URAIAN	Catatan	2025 *(Audited)*	2024 *(Unaudited)*
KEWAJIBAN	**2.i.j.k**		
KEWAJIBAN JANGKA PENDEK	2.i.j.k		
Utang Usaha		0,00	0,00
Utang Pihak Ketiga		0,00	0,00
Utang Pajak		0,00	0,00
Utang Kepada KUN		0,00	0,00
Bagian Lancar Utang Jangka Panjang		0,00	0,00
Belanja yang Masih Harus Dibayar	2.i, 7	30.250,00	0,00
Pendapatan Diterima Dimuka		0,00	0,00
Utang Jangka Pendek Lainnya		0,00	0,00
JUMLAH KEWAJIBAN JANGKA PENDEK		**30.250,00**	**0,00**
KEWAJIBAN JANGKA PANJANG			
Utang Jangka Panjang		0,00	0,00
JUMLAH KEWAJIBAN JANGKA PANJANG		0,00	0,00
JUMLAH KEWAJIBAN		**30.250,00**	**0,00**
EKUITAS	2.k		
Ekuitas Awal	2.k, 8	90.924.871,00	90.924.871,00
RK Konsolidasi Aset	2.k, 8	7.575.308.001,98	0,00
Surplus/(Defisit) Tahun Berjalan	2.k, 8	-1.180.743.949,13	0,00
JUMLAH EKUITAS		**6.485.488.923,85**	**90.924.871,00**
JUMLAH KEWAJIBAN DAN EKUITAS DANA		**6.485.519.173,85**	**90.924.871,00**

Catatan atas laporan keuangan merupakan bagian yang tidak terpisahkan
dari laporan keuangan secara keseluruhan

Pangkal Pinang, 29 April 2026
Kepala Puskesmas Girimaya

EMI YULIANI, SKM, MM
NIP. 19710705 199103 2 001

i

PEMERINTAH KOTA PANGKAL PINANG
PUSKESMAS GIRIMAYA
LAPORAN OPERASIONAL
UNTUK TAHUN YANG BERAKHIR SAMPAI DENGAN 31 DESEMBER 2025
Dengan Angka Koresponding 31 Desember 2024

URAIAN	Catatan	2025 *(Audited)*	2024 *(Unaudited)*	KENAIKAN/ (PENURUNAN)	(%)
KEGIATAN OPERASIONAL					
PENDAPATAN					
Pendapatan Jasa Layanan Masyarakat	2.c. 10	1.725.261.435,00	0,00	1.725.261.435.00	0.00
Pendapatan Jasa Layanan Entitas Akuntan/ Entitas Pelaporan		0,00	0,00	0,00	0,00
Pendapatan Hasil Kerja Sama	2.c, 10	62.250.550,00	0,00	62.250.550,00	0,00
Pendapatan Hibah	2.c, 10	0,00	0,00	0,00	0,00
Pendapatan Usaha Lainnya	2.c, 10	4.332.747,00	0,00	4.332.747,00	0,00
Pendapatan APBN/APBD	2.c, 10	1.100.772.259,00	0,00	1.100.772.259,00	0,00
Jumlah Pendapatan dari Kegiatan Operasional		**2.892.616.991,00**	**0,00**	**2.892.616.991,00**	0,00
BEBAN					
Beban Pegawai	2.c, 12	1.015.667.069,00	0,00	1.015.667.069,00	0,00
Beban Persediaan	2.c, 12	1.429.015.512,42	0,00	1.429.015.512,42	0,00
Beban Jasa	2.c, 12	570.476.851,00	0,00	570.476.851,00	0,00
Beban Pemeliharaan	2.c, 12	44.325.000,00	0,00	44.325.000,00	0,00
Beban Perjalanan Dinas	2.c, 12	481.112.004,00	0,00	481.112.004,00	0,00
Beban Subsidi	2.c, 12	0,00	0,00	0,00	0,00
Beban Hibah	2.c, 12	0,00	0,00	0,00	0,00
Beban Bantuan Sosial	2.c, 12	0,00	0,00	0,00	0,00
Beban Bantuan Keuangan	2.c, 12	0,00	0,00	0,00	0,00
Beban Penyusutan	2.c, 12	532.764.503,71	0,00	532.764.503,71	0,00
Beban Amortisasi	2.c, 12	0,00	0,00	0,00	0,00
Beban Tidak Terduga	2.c, 12	0,00	0,00	0,00	0,00
Beban Penyisihan Piutang	2.c, 12	0,00	0,00	0,00	0,00
Beban Penghapusan Asset	2.c, 12	0,00	0,00	0,00	0,00
Beban Dana BOS	2.c, 12	0,00	0,00	0,00	0,00
Beban Barang Jasa BLUD	2.c, 12	0,00	0,00	0,00	0,00
Beban Lain-lain	2.c, 12	0,00	0,00	0,00	0,00
Beban Langganan Daya dan Jasa	2.c, 12	0,00	0,00	0,00	0,00
Beban Sewa	2.c, 12	0,00	0,00	0,00	0,00
Jumlah Beban Kegiatan Operasional		**4.073.360.940,13**	**0,00**	**4.073.360.940,13**	**0,00**
SURPLUS /DEFISIT DARI KEGIATAN		**-1.180.743.949,13**	**0,00**	**-1.180.743.949,13**	**0,00**
KEGIATAN NON OPERASIONAL					
Surplus/(Defisit) Penjualan Asset Non Lancar		0,00	0,00	0,00	0,00
(Kerugian) penurunan Nilai Asset		0,00	0,00	0,00	0,00
Surplus/(Defisit) Kegiatan Non Operasional Lainnya		0,00	0,00	0,00	0,00
SURPLUS /DEFISIT DARI KEGIATAN NON OPERASIONAL		**-1.180.743.949,13**	**0,00**	**-1.180.743.949,13**	**0,00**
POS LUAR BIASA					
Pendapatan Luar Biasa		0,00	0,00	0,00	0,00
Beban Luar Biasa		0,00	0,00	0,00	0,00
SURPLUS /DEFISIT DARI POS LUAR BIASA		**-1.180.743.949,13**	**0,00**	**-1.180.743.949,13**	**0,00**
SURPLUS /DEFISIT - LO		**-1.180.743.949,13**	**0,00**	**-1.180.743.949,13**	**0,00**

Catatan atas laporan keuangan merupakan bagian yang tidak terpisahkan dari laporan keuangan secara keseluruhan

Pangkal Pinang, 29 April 2026
Kepala Puskesmas Girimaya

EMI YULIANI, SKM, MM
NIP. 19710705 199103 2 001

i

PEMERINTAH KOTA PANGKAL PINANG
PUSKESMAS GIRIMAYA
LAPORAN ARUS KAS
UNTUK TAHUN YANG BERAKHIR SAMPAI DENGAN 31 DESEMBER 2025
Dengan Angka Koresponding 31 Desember 2024
(Dinyatakan Dalam Rupiah)

URAIAN ARUS KAS	Catatan	2025 *(Audited)*	2024 *(Unaudited)*
A. ARUS KAS DARI AKTIVITAS OPERASI			
A.1 Arus Kas Masuk			
Pendapatan APBD/APBN		1.100.772.259,00	845.388.000,00
Pendapatan Jasa Layanan dari Masyarakat		1.720.379.235,00	971.964.023,00
Pendapatan Jasa Layanan dari Entitas Akuntansi /		0,00	0,00
Pendapatan Hasil Kerjasama		62.250.550,00	0,00
Pendapatan Hibah		0,00	0,00
Pendapatan Usaha Lainya		4.332.747,00	0,00
Jumlah Arus Kas Masuk		**2.887.734.791,00**	**1.817.352.023,00**
A.2. Arus Kas Keluar			
Pembayaran Pegawai		1.015.667.069,00	580.046.756,00
Pembayaran Barang		349.558.691,00	96.617.500,00
Pembayaran Jasa		565.891.601,00	23.213.295,00
Pembayaran Pemeliharaan		44.325.000,00	17.315.000,00
Belanja Perjaanan Dinas		481.112.004,00	860.678.562,00
Belanja Langganan Daya dan Jasa		0,00	0,00
Pembayaran Bunga		0,00	0,00
Pembayaran Sewa		0,00	0,00
Jumlah Arus Kas Keluar		**2.456.554.365,00**	**1.577.871.113,00**
A.3. Arus Kas Bersih dari Aktivitas Operasi (A.1 - A.2)		**431.180.426,00**	**239.480.910,00**
B. ARUS KAS DARI AKTIVITAS INVESTASI			
B.1. Arus Kas Masuk			
Penjualan Atas Tanah		0,00	0,00
Penjualan Atas Peralatan dan Mesin		0,00	0,00
Penjualan Atas Gedung dan Bangunan		0,00	0,00
Penjualan Atas Jalan, Irigasi dan Jaringan		0,00	0,00
Penjualan Asset Tetap Lainnya		0,00	0,00
Penjualan Asset Lainnya		0,00	0,00
Penerimaan dari Divestasi		0,00	0,00
Penerimaan Penjualan Investasi dalam Bentuk Sekuritas		0,00	0,00
Jumlah Arus Kas Masuk		**0,00**	**0,00**
B.2. Arus Kas Keluar			
Perolehan Tanah		0,00	0,00
Perolehan Peralatan dan Mesin		401.937.025,00	158.828.000,00
Perolehan Gedung dan Bangunan		0,00	0,00
Perolehan Jalan,Irigasi dan Jaringan		0,00	0,00
Perolehan Asset Tetap Lainnya		0,00	0,00
Perolehan Asset Lainnya		0,00	0,00
Pengeluaran Penyertaan Modal		0,00	0,00
Pengeluaran Pembelian Investasi dalam Bentuk Sekuritas		0,00	0,00
Jumlah Arus Kas Keluar		**401.937.025,00**	**158.828.000,00**
B.3. Arus Kas Bersih dari Aktivitas Investasi (B.1 - B.2)		**(401.937.025,00)**	**(158.828.000,00)**

PEMERINTAH KOTA PANGKAL PINANG
PUSKESMAS GIRIMAYA
LAPORAN ARUS KAS
UNTUK TAHUN YANG BERAKHIR SAMPAI DENGAN 31 DESEMBER 2025
Dengan Angka Koresponding 31 Desember 2024
(Dinyatakan Dalam Rupiah)

URAIAN ARUS KAS	Catatan	2025 *(Audited)*	2024 *(Unaudited)*
C. ARUS KAS DARI AKTIVITAS PENDANAAN			
C.1. Arus Kas Masuk			
Penerimaan Pinjaman		0,00	0,00
Penerimaan Kembali Pinjaman kepada Pihak Lain		0,00	0,00
Jumlah Arus Kas Masuk		**0,00**	**0,00**
C.2. Arus Kas Keluar			
Pembayaran Pokok Pinjaman		0,00	0,00
Pemberian Pinjaman Kepada Pihak Lain		0,00	0,00
Penyetoran ke Kas Negara		0,00	0,00
Jumlah Arus Kas Keluar		**0,00**	**0,00**
C.3. Arus Kas Bersih dari Aktivitas Pendanaan		**0,00**	**0,00**
D. ARUS KAS DARI AKTIVITAS TRANSITORIS			
D.1. Arus Kas Masuk			
Penerimaan Perhitungan Fihak Ketiga (PFK)		71.092.301,00	0,00
Jumlah Arus Kas Masuk		**71.092.301,00**	**0,00**
D.2. Arus Kas Keluar			
Pengeluaran Perhitungan Fihak Ketiga (PFK)		71.092.301,00	0,00
Jumlah Arus Kas Keluar		**71.092.301,00**	**0,00**
D.3. Arus Kas Bersih dari Aktivitas Transitoris		**0,00**	**0,00**
E. KENAIKAN/PENURUNAN KAS BLUD (A3+B3+C3+D3)		**29.243.401,00**	**80.652.910,00**
F. SALDO AWAL KAS SETARA KAS		**90.924.871,00**	**10.271.961,00**
G. SALDO AKHIR KAS (E + F)		**120.168.272,00**	**90.924.871,00**

Catatan atas laporan keuangan merupakan bagian yang tidak terpisahkan
dari laporan keuangan secara keseluruhan

Pangkal Pinang, 29 April 2026
Kepala Puskesmas Girimaya

EMI YULIANI, SKM, MM
NIP. 19710705 199103 2 001

PEMERINTAH KOTA PANGKAL PINANG
PUSKESMAS GIRIMAYA
LAPORAN PERUBAHAN EKUITAS
UNTUK TAHUN YANG BERAKHIR SAMPAI DENGAN 31 DESEMBER 2025
Dengan Angka Koresponding 31 Desember 2024
(Dinyatakan Dalam Rupiah)

URAIAN	Catatan	2025 *(Audited)*	2024 *(Unaudited)*
EKUITAS AWAL	2.k, 8	**90.924.871,00**	**90.924.871,00**
RK KONSOLIDASI ASET	2.k, 8	7.575.308.001,98	0,00
SURPLUS / DEFISIT - LO	2.k, 8	-1.180.743.949,13	0,00
DAMPAK KUMULATIF PERUBAHAN	2.k, 8	0,00	0,00
Koreksi Nilai Persediaan		0,00	0,00
Koreksi Nilai Hutang		0,00	0,00
Koreksi Ekuitas Awal	2.k, 8	0,00	0,00
Lain-lain		0,00	0,00
EKUITAS AKHIR	2.k, 8	**6.485.488.923,85**	**90.924.871,00**

Catatan atas laporan keuangan merupakan bagian yang tidak terpisahkan
dari laporan keuangan secara keseluruhan

Pangkal Pinang, 29 April 2026
Kepala Puskesmas Girimaya

EMI YULIANI, SKM, MM
NIP. 19710705 199103 2 001

i

1 UMUM

a. Pendirian Puskesmas

BLUD Puskesmas Girimaya diresmikan pada tanggal 21 September 2021 dan yang dilaksanakan hanya sebagian program, antara lain: pengobatan umum dan KIA atau KB. UPTD Puskesmas Girimaya merupakan Puskesmas yang terletak di Jalan Basuki Rachmat, Kelurahan Sriwijaya, Kecamatan Girimaya, Kota Pangkalpinang dengan luas wilayah kerja 437,5 Ha dengan jumlah penduduk 19.150 jiwa, terdiri dari laki – laki 9739 jiwa dan perempuan 9511 jiwa.Saat ini BLUD Puskesmas terdiri dari 2 lantai. Lantai pertama untuk ruang pelayanan terhadap masyarakat, lantai kedua untuk ruang pertemuan dan administrasi.

Badan Layanan Umum Daerah (BLUD) pada Unit Pelaksana Teknis Pusat Kesehatan Masyarakat (Puskesmas) Pangkalan Balam Kota Pangkal Pinang dibentuk berdasarkan Keputusan Wali Kota Pangkal Pinang Nomor 483/KEP/DINKES/XI/2024 tentang Penetapan Pola Pengelolaan Keuangan Badan Layanan Umum Daerah (PPK-BLUD). Penetapan ini dilakukan sebagai bentuk upaya pemerintah daerah dalam meningkatkan kualitas pelayanan kesehatan kepada masyarakat melalui sistem pengelolaan keuangan yang lebih fleksibel, efektif, efisien, transparan, dan akuntabel. Penerapan pola pengelolaan keuangan BLUD diharapkan mampu memberikan keleluasaan bagi Puskesmas dalam mengelola sumber daya dan pendanaan untuk menunjang pelayanan kesehatan yang optimal. Penetapan status BLUD tersebut didasarkan pada hasil penilaian terhadap persyaratan administratif, teknis, dan substantif yang menunjukkan bahwa Puskesmas telah memenuhi ketentuan untuk menerapkan PPK-BLUD sesuai dengan Peraturan Menteri Dalam Negeri Nomor 79 Tahun 2018 tentang Badan Layanan Umum Daerah. Dengan status BLUD, Puskesmas memiliki kewenangan yang lebih luas dalam pengelolaan keuangan tanpa mengutamakan keuntungan, melainkan berorientasi pada peningkatan mutu pelayanan publik di bidang kesehatan. Keberadaan BLUD ini juga menjadi bagian dari reformasi tata kelola keuangan daerah dalam mendukung peningkatan derajat kesehatan masyarakat secara berkelanjutan.

Visi BLUD Puskesmas Girimaya sesuai dengan memperhatikan visi pemerintah daerah adalah: sebagai pusat pelayanan kesehatan yang prima, menuju masyarakat sehat, berkualitas dan peduli kesehatan.
Misi BLUD Puskesmas Girimaya sesuai dengan memperhatikan visi pemerintah daerah adalah: meningkatkan profesionalisme, kompetensi, kinerja sumber daya manusia Puskesmas yang berkualitas, menyelenggarakan pelayanan kesehatan prima sesuai standar dan terjangkau bagi masyarakat, mendorong kemandirian dan kesadaran masyarakat untuk hidup sehat, peduli kesehatan dan lingkungan, dan menggerakkan peran serta masyarakat dan sektor terkait dalam pembangunan berwawasan kesehatan.

Motto BLUD Puskesmas Girimaya adalah sebagai berikut :
Prima Pelayananku Sehat Masyarakatku
Tata Nilai dan Budaya (PRIMA)
P : Peduli
R : Ramah
I : Inisiatif
M : Merata
A : Antusias

b. Perizinan yang Dimiliki

- NIB /Izin Operasional : 002/OPR-PKM/DPMTSP&NAKER/V/2021
- NPWP : 1000000002183781
- Akreditasi : PARIPURNA

c. Pengurus

Berdasarkan Surat Keputusan Walikota Pangkal Pinang Nomor : I/KEP/BAKEUDA/I/2025 tentang Pelimpahan Tugas dan Wewenang Pejabat Pengelola Keuangan Daerah dan Penetapan Pejabat Pengguna Anggaran, Bendahara Penerimaan / Bendahara Penerimaan Pembantu, Bendahara Pengeluaran / Bendahara Pengeluaran Pembantu pada Organisasi Perangkat Daerah di Lingkungan Pemerintah Kota Pangkal Pinang yaitu sebagai berikut:

- Kepala Puskesmas : Emi Yuliani, SKM, MM
- Bendahara Penerimaan Pembantu : Lusy Andewi, A.Md.Kes
- Bendahara Pengeluaran Pembantu : Junita Sari, AMK
- Pejabat Pelaksana Teknis Kegiatan BLUD : dr. Asikadriansari
- Bendahara Bantuan Operasional Kesehatan (BOK) : Sariniarti, AMD
- Petugas Akuntansi : -
- Pejabat Penatausahaan Keuangan : Siska Utari, S.E

2 KEBIJAKAN AKUNTANSI

a. Dasar Penyajian Laporan Keuangan

Laporan keuangan Puskesmas telah disajikan sesuai Peraturan Pemerintah Nomor : 71 tahun 2010 tentang Standar Akuntansi Pemerintahan dan Peraturan Menteri Dalam Negeri Nomor 64 tahun 2013 tentang Penerapan Standar Akuntansi Pemerintahan Berbasis Akrual Pada Pemerintahan Daerah. Dan Peraturan Menteri Dalam Negeri Nomor 79 tahun 2018 tentang Badan Layanan Umum Daerah dan berdasarkan hasil penilaian Tim Penilai Penerapan Badan Layanan Umum Daerah Puskesmas sebagaimana tercantum dalam lampiran keputusan ini memenuhi syarat untuk menerapkan Badan Layanan Umum Daerah. Laporan Keuangan tersebut telah disusun berdasarkan Sistem Pengendalian Intern yang memadai, dan isinya telah menyajikan informasi pelaksanaan anggaran dan posisi keuangan secara layak sesuai dengan Standar Akuntansi Pemerintahan Nomor 13 tentang Laporan Keuangan BLU.

2 KEBIJAKAN AKUNTANSI (LANJUTAN)

b. Kebijakan Akuntansi atas Pendapatan, Belanja, dan Pembiayaan LRA

Laporan Realisasi Anggaran BLUD menyajikan informasi realisasi pendapatan-LRA, belanja, surplus/defisit-LRA, pembiayaan, dan sisa lebih/kurang pembiayaan anggaran yang masing-masing diperbandingkan dengan anggarannya dalam satu periode.
Laporan Realisasi Anggaran BLUD menyajikan sekurang-kurangnya unsur-unsur sebagai berikut.
a) Pendapatan;
b) Belanja;
c) Surplus/defisit-LRA;
d) Penerimaan Pembiayaan;
e) Pengeluaran Pembiayaan;
f) Pembiayaan Neto; dan
g) Sisa lebih/kurang pembiayaan anggaran (SiLPA/SiKPA).
Pendapatan-LRA BLUD diakui pada saat kas diterima oleh bendahara penerimaan BLUD. Termasuk pendapatan bukan pajak pada BLUD adalah:
a. Pendapatan Jasa Layanan-LRA
   1. Pendapatan Dana Kapitasi JKN
b. Pendapatan Hibah
c. Pendapatan Hasil Kerja Sama
d. Pendapatan Lain-Lain Yang Sah
   1. Pendapatan Jasa Giro-LRA;
   2. Pendapatan Bunga Deposito-LRA;
   3. Pendapatan Denda-LRA;
   4. Pendapatan Atas Kelebihan Pembayaran-LRA;
   5. Pendapatan Dari Pengembalian Audit-LRA; dan
   6. Pendapatan Lainnya-LRA.

Belanja pada BLUD diakui pada saat pengeluaran kas yang dilakukan oleh BLUD disahkan oleh unit yang mempunyai fungsi perbendaharaan umum.

c. Kebijakan Akuntansi atas Pendapatan dan Belanja LO

Pendapatan-LO adalah hak pemerintah daerah yang diakui sebagai penambah ekuitas dalam periode tahun anggaran yang bersangkutan dan tidak perlu dibayar kembali. Pengakuan Pendapatan-LO pada saat timbulnya hak atas pendapatan (earned) atau pendapatan direalisasi yaitu aliran masuk sumber daya ekonomi (realized).

Pengakuan Pendapatan-LO dibagi menjadi dua yaitu:
a) Pendapatan-LO diakui bersamaan dengan penerimaan kas selama tahun berjalan.
b) Pendapatan-LO diakui pada saat penyusunan laporan keuangan.
   - Pendapatan-LO diakui sebelum penerimaan kas
   - Pendapatan-LO diakui setelah penerimaan kas

Pengakuan Beban terjadi pada saat timbulnya kewajiban; saat terjadinya konsumsi aset; dan saat terjadinya penurunan manfaat ekonomi atau potensi jasa. Bila dikaitkan dengan pengeluaran kas maka pengakuan beban dapat dilakukan dengan tiga kondisi, yaitu:

a) Beban diakui sebelum pengeluaran kas;
b) Beban diakui bersamaan dengan pengeluaran kas;
c) Beban diakui setelah pengeluaran kas.

d. Kas dan Setara Kas

(1) Kas dan setara kas diakui pada saat diterima oleh Puskesmas;
(2) Kas dan setara kas berkurang pada saat digunakan;
(3) Kas dan setara kas berkurang pada saat dicadangkan; dan
(4) Kas dan setara kas bukan milik Puskesmas diakui sebagai kas dan setara kas antara lain:
   - Dana titipan pihak ketiga
   - Uang jaminan
   - Uang muka pasien

e. Piutang

a) Piutang menurut sumber terjadinya dikelompokkan menjadi dua jenis, yaitu piutang dari kegiatan operasional badan layanan umum daerah dan piutang dari kegiatan non-operasional badan layanan umum daerah.

b) Piutang dari kegiatan operasional badan layanan umum daerah adalah piutang yang timbul karena penyerahan pelayanan (jasa) dalam rangka kegiatan pelayanan Puskesmas Girimaya, seperti piutang kepada pasien rawat inap dan rawat jalan.

c) Piutang dari kegiatan non-operasional badan layanan umum adalah piutang yang timbul di luar kegiatan pelayanan medis, yang jumlahnya tidak material, seperti piutang sewa.

Piutang diakui pada saat penyusunan laporan keuangan yaitu ketika timbul klaim/hak untuk menagih uang atau manfaat ekonomi lainnya kepada entitas, yaitu pada saat :
a) Terdapat surat ketetapan/dokumen yang sah yang belum dilunasi;
b) Terdapat surat penagihan dan telah dilaksanakan penagihan dan belum dilunasi;
c) Kerugian piutang diakui pada saat piutang benar-benar tidak bisa ditagih (metode penghapusan piutang tidak tertagih secara langsung).

f. Persediaan

Persediaan dicatat berdasarkan metode pencatatan fisik, di mana penentuan saldo persediaan pada akhir periode ditentukan melalui stock opname. Pengukuran nilai persediaan didasarkan atas harga perolehan ditambah biaya yang dikeluarkan sehubungan dengan perolehan persediaan tersebut yang ditentukan dengan metode First In First Out (FIFO).

2 KEBIJAKAN AKUNTANSI (LANJUTAN)

g. Beban Dibayar di Muka

Beban yang mempunyai manfaat lebih dari satu tahun dicatat dalam akun beban dibayar di muka dan dialokasikan sebagai beban sesuai dengan masa manfaat masing-masing beban dengan metode garis lurus.

h. Aset Tetap

Aset tetap dinyatakan sebesar harga perolehan dikurangi akumulasi penyusutan. Penyusutan dihitung dengan menggunakan metode garis lurus (s*traight line method*) berdasarkan taksiran masa manfaat ekonomis aset tetap sebagai berikut.

Jenis Aset Tetap	% Penyusutan Per Tahun
Peralatan dan Mesin	
- Alat Angkutan Bermotor	10 Tahun
- Alat Berat atau Besar	10 Tahun
- Alat Angkutan Tidak Bermotor	5 tahun
- Alat Kedokteran dan Laboraturium	5 tahun
- Alat Rumah Tangga	5 tahun
Gedung dan Bangunan	
- Bangunan dan Gedung	50 Tahun
- Gapura dan Menara	40 Tahun
Jalan, Irigasi, dan Jaringan	
- Bangunan dan Instalasi	25 Tahun
- Jembatan	20 Tahun
- Jaringan (Air, Telepon, Listrik, dan Gas)	20 Tahun
- Jalan	10 Tahun

i. Kewajiban

Kewajiban jangka pendek adalah kewajiban Puskesmas Girimaya kepada pihak lain yang terjadi karena peristiwa masa lalu dan harus diselesaikan dengan mengorbankan sumber daya ekonomi dari aset lancar atau dengan menimbulkan utang lancar lainnya di masa mendatang selama jangka waktu tidak lebih dari satu tahun.

Kewajiban jangka panjang diakui saat ditandatanganinya kesepakatan perjanjian utang antara pemerintah daerah dengan Sektor Perbankan/Sektor Lembaga Keuangan Non Bank/Pemerintah Pusat atau saat diterimanya uang kas dari hasil penjualan obligasi pemerintah daerah. Bagian lancar utang jangka panjang, diakui pada saat reklasifikasi kewajiban jangka panjang yang akan jatuh tempo dalam 12 bulan setelah tanggal neraca pada setiap akhir periode akuntansi, kecuali bagian lancar utang jangka panjang yang akan didanai kembali.

Utang Beban diakui pada saat:

a) Beban secara peraturan perundang-undangan telah terjadi tetapi sampai dengan tanggal pelaporan belum dibayar.

b) Terdapat tagihan dari pihak ketiga yang biasanya berupa surat penagihan atau invoice kepada pemerintah daerah terkait penyerahan barang dan jasa tetapi belum diselesaikan pembayarannya oleh pemerintah daerah.

c) Barang yang dibeli sudah diterima tetapi belum dibayar.

Utang jangka pendek lainnya diakui pada saat terdapat/timbulnya klaim kepada pemerintah daerah namun belum ada jumlah transfer merupakan kewajiban jangka pendek yang harus diakui pada saat penyusunan laporan keuangan sedangkan Utang Transfer DBH yang terjadi akibat realisasi penerimaan melebihi proyeksi penerimaan diakui pada saat jumlah definitif diketahui berdasarkan Berita Acara Rekonsiliasi.

j. Pengakuan Pendapatan dan Beban

a) Sumbangan dari pihak lain di luar Pemerintah dan subsidi Pemerintah diakui berdasarkan penerimaan kas atau penerimaan sumbangan atau hibah.

b) Pendapatan jasa pelayanan diakui pada saat jasa pelayanan selesai dilaksanakan.

c) Pendapatan dari obat-obatan, bahan dan alat habis pakai yang digunakan untuk kegiatan pelayanan diakui pada saat barang tersebut dikonsumsi oleh pasien.

d) Pendapatan dari penjualan obat-obatan, bahan dan alat kesehatan habis pakai yang dilakukan apotik diakui pada saat barang diserahkan kepada pembeli.

e) Beban diakui pada saat terjadinya (*accrual basic*).

k. Ekuitas

Ekuitas merupakan salah satu unsur penting dalam Laporan Neraca. Ekuitas adalah hak residual atas aktiva setelah dikurangi semua kewajiban.

3 KAS PADA BLUD DAN BOK

	2025	2024
	Rp	Rp
Terdiri dari:		
- Kas di Bendahara Pengeluaran	0,00	0,00
- Kas di Bendahara Penerimaan	0,00	9.381.678,00
- Kas di Rekening BLUD	91.138.933,00	0,00
- Kas di Rekening APBD Khusus (BOK) / Kas Lainnya Setara Kas	29.029.339,00	81.543.193,00
Jumlah	**29.029.339,00**	**81.543.193,00**

4 PIUTANG DARI KEGIATAN OPERASIONAL BLUD

	2025	2024
	Rp	Rp
Terdiri dari:		
- Piutang Prolanis	4.882.200,00	0,00
Jumlah	**4.882.200,00**	**0,00**

5 PERSEDIAAN-BLU

	2025	2024
	Rp	Rp
Terdiri dari:		
- Persediaan Farmasi	195.822.967,68	0,00
- Persediaan Non Farmasi	0,00	0,00
Jumlah	**195.822.967,68**	**0,00**

6 ASET TETAP

	Saldo Awal 1 Jan 2025	Mutasi 2025 Penambahan	Mutasi 2025 Pengurangan	Saldo Akhir 31 Des 2025
	Rp	Rp	Rp	Rp
Harga Perolehan				
Tanah	0,00	1.008.489.600,00	0,00	1.008.489.600,00
Peralatan dan Mesin	0,00	6.229.216.925,66	0,00	6.229.216.925,66
Gedung dan Bangunan	0,00	7.011.298.429,00	0,00	7.011.298.429,00
Jalan, Irigasi, dan Jaringan	0,00	1.757.356.044,46	0,00	1.757.356.044,46
Konstruksi dalam Pengerjaan	0,00	0,00	0,00	0,00
Aset Lain-lain	0,00	0,00	0,00	0,00
Jumlah	**0,00**	**16.006.360.999,12**	**0,00**	**16.006.360.999,12**
Akumulasi Penyusutan				
Peralatan dan Mesin	0,00	(5.282.149.486,68)	0,00	(5.282.149.486,68)
Gedung dan Bangunan	0,00	(4.428.602.184,19)	0,00	(4.428.602.184,19)
Jalan, Irigasi, dan Jaringan	0,00	(130.963.594,08)	0,00	(130.963.594,08)
Jumlah	**0,00**	**(9.841.715.264,95)**	**0,00**	**(9.841.715.264,95)**
Nilai Buku	**0,00**	**(9.841.715.264,95)**	**0,00**	**6.164.645.734,17**

7 BELANJA YANG MASIH HARUS DIBAYAR

	2025	2024
	Rp	Rp
Terdiri dari:		
- Utang Belanja Jasa Kantor-Tagihan Telepon	30.250,00	0,00
Jumlah	**30.250,00**	**0,00**

8 EKUITAS

	2025	2024
	Rp	Rp
Terdiri dari:		
- Ekuitas Awal	90.924.871,00	90.924.871,00
- RK Konsolidasi Aset	7.575.308.001,98	0,00
- Surplus/Defisit Laporan Operasional	(1.180.743.949,13)	0,00
- Koreksi Nilai Persediaan	0,00	0,00
Jumlah	**6.485.488.923,85**	**90.924.871,00**

9 PENDAPATAN-LRA

	2025	2024
	Rp	Rp
Terdiri dari:		
- Pendapatan Jasa Layanan dari Masyarakat	1.720.379.235,00	971.964.023,00
- Pendapatan Hasil Kerja Sama	62.250.550,00	0,00
- Pendapatan Usaha Lainnya	4.332.747,00	0,00
- Pendapatan APBN/APBD	1.100.772.259,00	845.388.000,00
Jumlah	**2.887.734.791,00**	**1.817.352.023,00**

10 PENDAPATAN-LO

	2025	2024
	Rp	Rp
Terdiri dari:		
- Pendapatan Jasa Layanan dari Masyarakat	1.725.261.435,00	0,00
- Pendapatan Hasil Kerja Sama	62.250.550,00	0,00
- Pendapatan Hibah	0,00	0,00
- Pendapatan Usaha Lainnya	4.332.747,00	0,00
- Pendapatan APBN/APBD	1.100.772.259,00	0,00
Pendapatan BOP		
Jumlah	**2.892.616.991,00**	**0,00**

Pendapatan Kapitasi pada tahun 2025 diakui sebagai Pendapatan Jasa Layanan Masyarakat didasarkan pada Kebijakan Akuntansi Puskesmas.

11 BELANJA - LRA

	2025	2024
	Rp	Rp
Belanja Operasi		
Terdiri dari:		
Belanja Pegawai	1.015.667.069,00	580.046.756,00
Belanja Barang dan Jasa		
Belanja Barang dan Jasa terdiri diri:	**1.440.887.296,00**	**997.824.357,00**
- Belanja Barang	349.558.691,00	96.617.500,00
- Belanja Jasa	565.891.601,00	23.213.295,00
- Belanja Pemeliharaan	44.325.000,00	17.315.000,00
- Belanja Perjalanan Dinas	481.112.004,00	860.678.562,00
- Belanja Penyusutan	0,00	0,00
- Belanja Langganan Daya dan Jasa	0,00	0,00
- Belanja Sewa	0,00	0,00
- Belanja Bahan Habis Pakai	0,00	0,00
Jumlah	**2.456.554.365,00**	**1.577.871.113,00**
Belanja Modal		
Belanja Modal terdiri dari:		
- Belanja Peralatan dan Mesin	401.937.025,00	158.828.000,00
- Belanja Gedung dan Bangunan	0,00	0,00
Jumlah	**401.937.025,00**	**158.828.000,00**

12 BEBAN-LO

	2025	2024
	Rp	Rp
Terdiri dari:		
- Beban Pegawai	1.015.667.069,00	0,00
- Beban Persediaan	1.429.015.512,42	0,00
- Beban Jasa	570.476.851,00	0,00
- Beban Pemeliharaan	44.325.000,00	0,00
- Beban Perjalanan Dinas	481.112.004,00	0,00
- Beban Penyusutan Aset	532.764.503,71	0,00
- Beban Penyisihan Piutang	0,00	0,00
- Beban Bunga	0,00	0,00
- Beban Sewa	0,00	0,00
- Beban Lain-lain	0,00	0,00
- Beban Langganan Daya dan Jasa	0,00	0,00
Jumlah	**4.073.360.940,13**	**0,00**

13 PERSETUJUAN ATAS LAPORAN KEUANGAN

Manajemen UPT Puskesmas Girimaya Kota Pangkal Pinang bertanggung jawab atas penyajian dan pengungkapan laporan keuangan untuk tahun yang berakhir 31 Desember 2025 dan telah disetujui oleh Manajemen untuk diterbitkan pada tanggal 29 April 2026.

Pangkal Pinang, 29 April 2026
Kepala Puskesmas Girimaya

EMI YULIANI, SKM, MM
NIP. 19710705 199103 2 001

LAPORAN KEUANGAN

BADAN LAYANAN UMUM DAERAH
UPT PUSKESMAS KACANG PEDANG
KOTA PANGKAL PINANG
Untuk periode yang berakhir
Per 31 Desember 2025
Dan
Laporan Auditor Independen

PEMERINTAH KOTA PANGKAL PINANG
PUSKESMAS KACANG PEDANG
LAPORAN KEUANGAN
Untuk Tahun Yang Berakhir Sampai 31 Desember 2025
Dengan Angka Koresponding Untuk Tahun 2024
dan
Laporan Auditor Independen

DAFTAR ISI

Laporan Auditor Independen

Surat Pernyataan Tanggung Jawab Kepala Puskesmas

Laporan Realisasi Anggaran 1

Laporan Perubahan Saldo Anggaran Lebih 2

Neraca..... 3

Laporan Operasional 5

Laporan Arus Kas..... 6

Laporan Perubahan Ekuitas 8

Catatan Atas Laporan Keuangan..... 9

Laporan No.: 00141/3.0344/AU.5/11/1776-1/1/IV/2026

LAPORAN AUDITOR INDEPENDEN

KEPALA BADAN LAYANAN UMUM DAERAH (BLUD)
UPT PUSKESMAS KACANG PEDANG
Jl. Usman Ambon, Kacang Pedang, Kec. Gerunggang, Kota Pangkal Pinang, Kepulauan Bangka Belitung

Laporan Audit atas Laporan Keuangan

Opini

Kami telah mengaudit laporan keuangan Badan Layanan Umum Daerah (BLUD) UPT PUSKESMAS KACANG PEDANG terlampir, yang terdiri dari neraca tanggal 31 Desember 2025, beserta Laporan Realisasi Anggaran (LRA), Laporan Perubahan Saldo Anggaran Lebih (LPSAL), Laporan Operasional (LO), Laporan Arus Kas, Laporan Perubahan Ekuitas dan catatan atas laporan keuangan untuk tahun yang berakhir pada tanggal tersebut, dan suatu ikhtisar kebijakan akuntansi signifikan dan informasi penjelasan lainnya.

Menurut opini kami, laporan keuangan terlampir menyajikan secara wajar, dalam semua hal yang material, posisi keuangan BLUD tanggal 31 Desember 2025, dan realisasi anggaran, perubahan saldo anggaran lebih, laporan operasional, arus kas, serta perubahan ekuitas untuk tahun yang berakhir pada tanggal tersebut, sesuai dengan Standar Akuntansi Pemerintahan Pernyataan Standar Akuntansi Pemerintah Berbasis Akrual Nomor 13 (PSAP 13) tentang Penyajian Laporan Keuangan Badan Layanan Umum.

Basis Opini

Kami melaksanakan audit kami berdasarkan Standar Audit yang ditetapkan oleh Institut Akuntan Publik Indonesia dan Standar Pemeriksaan Keuangan Negara (SPKN) yang ditetapkan oleh Badan Pemeriksa Keuangan Republik Indonesia. Tanggung jawab kami menurut standar tersebut diuraikan lebih lanjut dalam paragraf Tanggung Jawab Auditor terhadap Audit atas Laporan Keuangan pada laporan kami. Kami independen terhadap entitas berdasarkan ketentuan etika yang relevan dalam audit kami atas laporan keuangan di Indonesia, dan kami telah memenuhi tanggung jawab etika lainnya berdasarkan ketentuan tersebut. Kami yakin bahwa bukti audit yang telah kami peroleh adalah cukup dan tepat untuk menyediakan suatu basis bagi opini audit kami.

Hal Audit Utama

Hal Audit Utama adalah hal-hal yang, menurut pertimbangan profesional kami, merupakan hal yang paling signifikan dalam audit kami atas laporan keuangan periode kini. Hal-hal tersebut disampaikan dalam konteks audit kami atas laporan keuangan secara keseluruhan, dan dalam merumuskan opini kami atas laporan keuangan terkait, kami tidak menyatakan suatu opini terpisah atas hal audit utama tersebut.

Tanggung Jawab Manajemen dan Pihak yang Bertanggung Jawab atas Tata Kelola terhadap Laporan Keuangan

Manajemen BLUD bertanggung jawab atas penyusunan dan penyajian laporan keuangan ini sesuai dengan Standar Akuntansi Pemerintahan Pernyataan Standar Akuntansi Pemerintah Berbasis Akrual Nomor 13 (PSAP 13) tentang Penyajian Laporan Keuangan Badan Layanan Umum, dan atas pengendalian internal yang dianggap perlu oleh manajemen untuk memungkinkan penyusunan laporan keuangan yang bebas dari kesalahan penyajian material, baik yang disebabkan oleh kecurangan maupun kesalahan.

Dalam penyusunan laporan keuangan, manajemen bertanggung jawab untuk menilai kemampuan entitas dalam mempertahankan kelangsungan usahanya, mengungkapkan, sesuai dengan kondisinya, hal-hal yang berkaitan dengan kelangsungan usaha, dan menggunakan basis akuntansi kelangsungan usaha, kecuali manajemen memiliki intensi untuk melikuidasi entitas atau menghentikan operasi, atau tidak memiliki alternatif yang realistis selain melaksanakannya.

Pihak yang bertanggung jawab atas tata kelola bertanggung jawab untuk mengawasi proses pelaporan keuangan entitas.

Tanggung Jawab Auditor terhadap Audit atas Laporan Keuangan

Tujuan kami adalah untuk memeroleh keyakinan memadai tentang apakah laporan keuangan secara keseluruhan bebas dari kesalahan penyajian material, baik yang disebabkan oleh kecurangan maupun kesalahan, dan untuk menerbitkan laporan auditor yang mencakup opini kami. Keyakinan memadai merupakan suatu tingkat keyakinan tinggi, namun bukan merupakan suatu jaminan bahwa audit yang dilaksanakan berdasarkan Standar Audit akan selalu mendeteksi kesalahan penyajian material ketika hal tersebut ada. Kesalahan penyajian dapat disebabkan oleh kecurangan maupun kesalahan dan dianggap material jika, baik secara individual maupun secara agregat, dapat diekspektasikan secara wajar akan memengaruhi keputusan ekonomi yang diambil oleh pengguna berdasarkan laporan keuangan tersebut.

Sebagai bagian dari suatu audit berdasarkan Standar Audit, kami menerapkan pertimbangan profesional dan mempertahankan skeptisisme profesional selama audit. Kami juga:

- Mengidentifikasi dan menilai risiko kesalahan penyajian material dalam laporan keuangan, baik yang disebabkan oleh kecurangan maupun kesalahan, mendesain dan melaksanakan prosedur audit yang responsif terhadap risiko tersebut, serta memeroleh bukti audit yang cukup dan tepat untuk menyediakan basis bagi opini kami. Risiko tidak terdeteksinya kesalahan penyajian material yang disebabkan oleh kecurangan lebih tinggi dari yang disebabkan oleh kesalahan, karena kecurangan dapat melibatkan kolusi, pemalsuan, penghilangan secara sengaja, pernyataan salah, atau pengabaian pengendalian internal.
- Memeroleh suatu pemahaman tentang pengendalian internal yang relevan dengan audit untuk mendesain prosedur audit yang tepat sesuai dengan kondisinya, tetapi bukan untuk tujuan menyatakan opini atas keefektivitasan pengendalian internal entitas.
- Mengevaluasi ketepatan kebijakan akuntansi yang digunakan serta kewajaran estimasi akuntansi dan pengungkapan terkait yang dibuat oleh manajemen.
- Menyimpulkan ketepatan penggunaan basis akuntansi kelangsungan usaha oleh manajemen dan, berdasarkan bukti audit yang diperoleh, apakah terdapat suatu ketidakpastian material yang terkait dengan peristiwa atau kondisi yang dapat menyebabkan keraguan signifikan atas kemampuan entitas untuk mempertahankan kelangsungan usahanya. Ketika kami menyimpulkan bahwa terdapat suatu ketidakpastian material, kami diharuskan untuk menarik perhatian dalam laporan auditor kami ke pengungkapan terkait dalam laporan keuangan atau, jika pengungkapan tersebut tidak memadai, harus menentukan apakah perlu untuk memodifikasi opini kami. Kesimpulan kami didasarkan pada bukti audit yang diperoleh hingga tanggal laporan auditor kami. Namun, peristiwa atau kondisi masa depan dapat menyebabkan Perusahaan tidak dapat mempertahankan kelangsungan usaha.
- Mengevaluasi penyajian, struktur, dan isi laporan keuangan secara keseluruhan, termasuk pengungkapannya, dan apakah laporan keuangan mencerminkan transaksi dan peristiwa yang mendasarinya dengan suatu cara yang mencapai penyajian wajar.

- Memeroleh bukti audit yang cukup dan tepat terkait informasi keuangan entitas atau aktivitas bisnis dalam Entitas untuk menyatakan opini atas laporan keuangan. Kami bertanggung jawab atas arahan, supervisi, dan pelaksanaan audit Entitas. Kami tetap bertanggung jawab sepenuhnya atas opini audit kami.

Kami mengomunikasikan kepada pihak yang bertanggung jawab atas tata kelola mengenai, antara lain, ruang lingkup dan saat yang direncanakan atas audit, serta temuan audit signifikan, termasuk setiap defisiensi signifikan dalam pengendalian internal yang teridentifikasi oleh kami selama audit.

Kami juga memberikan suatu pernyataan kepada pihak yang bertanggung jawab atas tatakelola bahwa kami telah mematuhi ketentuan etika yang relevan mengenai independensi, dan mengomunikasikan seluruh hubungan, serta hal-hal lain yang dianggap secara wajar berpengaruh terhadap independensi kami, dan, jika relevan, pengamanan terkait.

Dari hal-hal yang dikomunikasikan kepada pihak yang bertanggung jawab atas tata kelola, kami menentukan hal-hal tersebut yang paling signifikan dalam audit atas laporan keuangan periode kini dan oleh karenanya menjadi hal audit utama. Kami menguraikan hal audit utama dalam laporan auditor kami, kecuali peraturan perundang-undangan melarang pengungkapan publik tentang hal tersebut atau ketika, dalam kondisi yang sangat jarang terjadi, kami menentukan bahwa suatu hal tidak boleh dikomunikasikan dalam laporan kami karena konsekuensi merugikan dari mengomunikasikan hal tersebut akan diekspektasikan secara wajar melebihi manfaat kepentingan publik atas komunikasi tersebut.

Laporan atas Ketentuan Peraturan Perundang-undangan

Kami membawa perhatian ke Catatan atas laporan keuangan terlampir yang menjelaskan tentang basis akuntansi. Laporan keuangan Badan Layanan Umum Daerah (BLUD) UPT PUSKESMAS KACANG PEDANG disusun dengan tujuan untuk memenuhi ketentuan yang dibuat oleh Regulator Kementerian Dalam Negeri. Laporan evaluasi pengendalian internal dan laporan kepatuhan terhadap peraturan perundang-undangan kami sampaikan secara terpisah dalam bentuk *Management Letter* dengan Nomor: ML.PP/26.029004/KP-1 tanggal 29 April 2026.

Hal lain

Laporan keuangan Puskesmas tanggal 31 Desember 2024 dan untuk tahun yang berakhir pada tanggal tersebut tidak diaudit.

Kantor Akuntan Publik
ACHSIN HANDOKO TOMO

KANTOR AKUNTAN PUBLIK ACHSIN HANDOKO TOMO CERTIFIED PUBLIC ACCOUNTANTS

00141

ANGGI RATNA ANGGRAINI, SE., MSA., CPA., CLI.

Nomor Registrasi Akuntan Publik : **AP.1776**

April 29, 2026

PEMERINTAH KOTA PANGKALPINANG
DINAS KESEHATAN
UPTD PUSKESMAS KACANG PEDANG
Jalan Usman Ambon Kecamatan Taman Sari Telepon (0717) 424963
Pos-el : puskes-kcpedang@pangkalpinangkota.go.id ; Pangkalpinang 33123

SURAT PERNYATAAN PIMPINAN
TENTANG
TANGGUNG JAWAB ATAS LAPORAN KEUANGAN
UNTUK TAHUN YANG BERAKHIR 31 DESEMBER 2025

Kami yang bertanda tangan di bawah ini:
Nama : drg. Muhammad Septiady
Alamat : Jl. Usman Ambon Kel. Kejaksaan Kec. Taman Sari Kota Pangkalpinang
Jabatan : Kepala Puskesmas Kacang Pedang

Menyatakan bahwa:
1. Bertanggung jawab atas penyusunan dan penyajian laporan keuangan Puskesmas Kacang Pedang untuk periode 31 Desember 2025;
2. Laporan keuangan Puskesmas Kacang Pedang telah disusun dan disajikan sesuai dengan Standar Akuntansi Pemerintahan (PSAP) nomor 13 tentang Penyajian Laporan Keuangan Badan Layanan Umum;
3. Semua informasi dalam laporan keuangan Puskesmas Kacang Pedang telah dimuat secara lengkap dan benar;
4. Laporan keuangan Puskesmas Kacang Pedang tidak mengandung informasi atau fakta material yang tidak benar, dan tidak menghilangkan informasi atau fakta material;
5. Bertanggung jawab atas sistem pengendalian internal dalam Puskesmas Kacang Pedang.

Demikian pernyataan ini dibuat dengan sebenarnya.

Pangkal Pinang, 29 April 2026
Kepala Puskesmas Kacang Pedang

PEMERINTAH KOTA PANGKALPINANG UPTD PUSKESMAS KACANG PEDANG DINAS KESEHATAN

METERAI TEMPEL 10000 E23E3ANX260636228

drg. Muhammad Septiady
NIP.199009102019021006

PEMERINTAH KOTA PANGKAL PINANG
PUSKESMAS KACANG PEDANG
LAPORAN REALISASI ANGGARAN PENDAPATAN DAN BELANJA DAERAH
UNTUK TAHUN YANG BERAKHIR SAMPAI DENGAN 31 DESEMBER 2025
Dengan Angka Koresponding 31 Desember 2024
(Dinyatakan Dalam Rupiah)

URAIAN	CATATAN	2025 (Audited) ANGGARAN	2025 (Audited) REALISASI	(%)	2024 (Unaudited) REALISASI
PENDAPATAN	2.b, 9	**1.532.598.764,00**	**1.308.461.697,00**	**85,38**	**1.018.168.158,00**
PENDAPATAN JASA LAYANAN DARI MASYARAKAT	2.b, 9	**597.550.000,00**	**491.208.218,00**	**82,20**	**390.341.158,00**
PENDAPATAN JASA LAYANAN DARI MASYARAKAT		597.550.000,00	491.208.218,00	82,20	390.341.158,00
PENDAPATAN JASA LAYANAN DARI ENTITAS AKUNTANSI/ ENTITAS PELAPORAN	2.b, 9	**0,00**	**0,00**	**0,00**	**0,00**
PENDAPATAN JASA LAYANAN DARI ENTITAS AKUNTANSI/ ENTITAS PELAPORAN		0,00	0,00	0,00	0,00
PENDAPATAN HASIL KERJA SAMA	2.b, 9	**102.450.000,00**	**68.828.074,00**	**0,00**	**0,00**
PENDAPATAN HASIL KERJA SAMA		102.450.000,00	68.828.074,00	67,18	0,00
PENDAPATAN HIBAH	2.b, 9	**0,00**	**0,00**	**0,00**	**0,00**
PENDAPATAN HIBAH		0,00	0,00	0,00	0,00
PENDAPATAN USAHA LAINNYA	2.b, 9	**0,00**	**670.092,00**	**0,00**	**0,00**
PENDAPATAN USAHA LAINNYA		0,00	670.092,00	0,00	0,00
PENDAPATAN APBD	2.b, 9	**832.598.764,00**	**747.755.313,00**	**89,81**	**627.827.000,00**
PENDAPATAN APBD		832.598.764,00	747.755.313,00	89,81	627.827.000,00
BELANJA	2.b, 11	**1.532.598.764,00**	**1.358.038.883,00**	**88,61**	**930.733.114,00**
BELANJA OPERASI	2.b, 11	**1.412.198.764,00**	**1.251.867.383,00**	**88,65**	**879.533.114,00**
Belanja Pegawai	2.b, 11	400.353.000,00	307.201.099,00	76,73	226.562.341,00
Belanja Barang dan Jasa	2.b, 11	**1.011.845.764,00**	**944.666.284,00**	**93,36**	**652.970.773,00**
Belanja Barang		285.700.500,00	245.651.677,00	85,98	26.128.306,00
Belanja Jasa		441.071.764,00	429.195.414,00	97,31	24.619.100,00
Belanja Pemiliharaan		33.119.500,00	26.440.000,00	79,83	4.180.000,00
Belanja Perjalanan Dinas		251.954.000,00	243.379.193,00	96,60	598.043.367,00
Belanja Langganan Daya		0,00	0,00	0,00	0,00
Belanja Sewa		0,00	0,00	0,00	0,00
Bunga		**0,00**	**0,00**	**0,00**	**0,00**
Belanja Lain-Lain		**0,00**	**0,00**	**0,00**	**0,00**
BELANJA MODAL	2.b, 11	**120.400.000,00**	**106.171.500,00**	**88,18**	**51.200.000,00**
Belanja Tanah		0,00	0,00	0,00	0,00
Belanja Peralatan dan Mesin	2.b, 11	120.400.000,00	106.171.500,00	88,18	51.200.000,00
Belanja Gedung dan Bangunan	2.b, 11	0,00	0,00	0,00	0,00
Belanja Jalan, Irigasi dan Jaringan		0,00	0,00	0,00	0,00
Belanja Aset Tetap Lainnya		0,00	0,00	0,00	0,00
Belanja Aset Lainnya		0,00	0,00	0,00	0,00
SURPLUS / (DEFISIT)		**0,00**	**(49.577.186,00)**	**0,00**	**87.435.044,00**
PEMBIAYAAN		**0,00**	**98.068.033,00**	**0,00**	**10.632.989,00**
Penggunaan SiLPA		0,00	98.068.033,00	0,00	10.632.989,00
SISA LEBIH PEMBIAYAAN ANGGARAN (SILPA) / SISA KURANG PEMBIAYAAN ANGGARAN (SIKPA)		**0,00**	**48.490.847,00**	**0,00**	**98.068.033,00**

Catatan atas laporan keuangan merupakan bagian yang tidak terpisahkan dari laporan keuangan secara keseluruhan

Pangkal Pinang, 29 April 2026
Kepala Puskesmas Kacang Pedang

drg. Muhammad Sendiady
NIP. 199009102019021006

PEMERINTAH KOTA PANGKAL PINANG UPTD PUSKESMAS KACANG PEDANG DINAS KESEHATAN

Dipindai dengan CamScanner

PEMERINTAH KOTA PANGKAL PINANG
PUSKESMAS KACANG PEDANG
LAPORAN PERUBAHAN SALDO ANGGARAN LEBIH
Per 31 Desember 2025
Dengan Angka Koresponding 31 Desember 2024
(Dinyatakan Dalam Rupiah)

URAIAN	Catatan	2025 *(Audited)*	2024 *(Unaudited)*
Saldo Anggaran Lebih Awal	2.d, 3	**98.068.033,00**	**10.632.989,00**
Penggunaan SAL sebagai Penerimaan Pembiayaan Tahun Berjalan		-98.068.033,00	-10.632.989,00
Sub Total		**0,00**	**0,00**
Sisa Lebih/Kurang Pembiayaan Anggaran (SILPA/SIKPA)		48.490.847,00	98.068.033,00
Sub Total		**48.490.847,00**	**98.068.033,00**
Koreksi Kesalahan Pembukuan Tahun Sebelumnya		0,00	0,00
Lain-lain		0,00	0,00
Saldo Anggaran Lebih Akhir		**48.490.847,00**	**98.068.033,00**

Catatan atas laporan keuangan merupakan bagian yang tidak terpisahkan
dari laporan keuangan secara keseluruhan

Pangkal Pinang, 29 April 2026
Kepala Puskesmas Kacang Pedang

drg. Muhammad Septiady
NIP. 199009102019021006

Dipindai dengan CamScanner

PEMERINTAH KOTA PANGKAL PINANG
PUSKESMAS KACANG PEDANG
NERACA
Per 31 Desember 2025
Dengan Angka Koresponding 31 Desember 2024
(Dinyatakan Dalam Rupiah)

URAIAN	Catatan	2025 *(Audited)*	2024 *(Unaudited)*
ASET	**2.d.e.f.g.h**		
ASET LANCAR	2.d.e.f.g.h		
Kas di Bendahara Penerimaan	2.d, 3	0,00	15.281.400,00
Kas pada BLU	2.d, 3	30.116.758,00	0,00
Kas Lainnya Setara Kas	2.d, 3	18.374.089,00	82.786.633,00
Investasi Jangka Pendek - Badan Layanan Umum		0,00	0,00
Piutang dari Kegiatan Operasional Badan Layanan Umum	2.e, 4	10.494.200,00	0,00
Piutang dari Kegiatan Non Operasional Badan Layanan Umum		0,00	0,00
Penyishan Piutang Tidak Tertagih		0,00	0,00
Belanja dibayar dimuka		0,00	0,00
Uang Muka Belanja		0,00	0,00
Persediaan Badan Layanan Umum	2.f, 5	216.243.199,20	0,00
JUMLAH ASET LANCAR		**275.228.246,20**	**98.068.033,00**
ASET TETAP	2.h		
Tanah	2.h, 6	487.104.000,00	0,00
Gedung dan Bangunan	2.h, 6	9.599.211.829,00	0,00
Peralatan dan Mesin	2.h, 6	4.979.004.652,27	0,00
Jalan, Irigasi, dan Jaringan		1.489.163.817,57	0,00
Aset Tetap Lainnya		0,00	0,00
Konstruksi Dalam Pengerjaan		0,00	0,00
Akumulasi Penyusutan	2.h, 6	(5.056.704.008,60)	0,00
JUMLAH ASET TETAP		**11.497.780.290,24**	**0,00**
PIUTANG JANGKA PANJANG			
Tagihan Penjualan Angsuran		0,00	0,00
Tagihan Tuntutan Ganti Rugi		0,00	0,00
Penyiisihan Piutang Tidak Tertagih		0,00	0,00
JUMLAH PIUTANG JANGKA PANJANG		**0,00**	**0,00**
ASET LAINNYA			
Kemitraan dengan Pihak Ketiga		0,00	0,00
Dana Kelolaan		0,00	0,00
Aser yang dibatasi Penggunaannya		0,00	0,00
Aset tidak Berwujud		0,00	0,00
Aset Lain-Lain		0,00	0,00
Akumulasi Amortisasi		0,00	0,00
JUMLAH ASET LAINNYA		**0,00**	**0,00**
JUMLAH ASET		**11.773.008.536,44**	**98.068.033,00**

Dipindai dengan CamScanner

PEMERINTAH KOTA PANGKAL PINANG
PUSKESMAS KACANG PEDANG
NERACA
Per 31 Desember 2025
Dengan Angka Koresponding 31 Desember 2024
(Dinyatakan Dalam Rupiah)

URAIAN	Catatan	2025 *(Audited)*	2024 *(Unaudited)*
KEWAJIBAN	**2.i.j.k**		
KEWAJIBAN JANGKA PENDEK	2.i.j.k		
Utang Usaha		0,00	0,00
Utang Pihak Ketiga		0,00	0,00
Utang Pajak		0,00	0,00
Utang Kepada KUN		0,00	0,00
Bagian Lancar Utang Jangka Panjang		0,00	0,00
Belanja yang Masih Harus Dibayar	2.i, 7	549.999,00	0,00
Pendapatan Diterima Dimuka		0,00	0,00
Utang Jangka Pendek Lainnya		0,00	0,00
JUMLAH KEWAJIBAN JANGKA PENDEK		**549.999,00**	**0,00**
KEWAJIBAN JANGKA PANJANG			
Utang Jangka Panjang		0,00	0,00
JUMLAH KEWAJIBAN JANGKA PANJANG		0,00	0,00
JUMLAH KEWAJIBAN		**549.999,00**	**0,00**
EKUITAS	2.k		
Ekuitas Awal	2.k, 8	98.068.033,00	98.068.033,00
RK Konsolidasi Aset	2.k, 8	13.216.367.784,42	0,00
Surplus/(Defisit) Tahun Berjalan	2.k, 8	-1.628.855.778,15	0,00
Koreksi Ekuitas		86.878.498,17	0,00
JUMLAH EKUITAS		**11.772.458.537,44**	**98.068.033,00**
JUMLAH KEWAJIBAN DAN EKUITAS DANA		**11.773.008.536,44**	**98.068.033,00**

Catatan atas laporan keuangan merupakan bagian yang tidak terpisahkan dari laporan keuangan secara keseluruhan

Pangkal Pinang, 29 April 2026
Kepala Puskesmas Kacang Pedang

drg. Muhammad Septiady
NIP. 199009102019021006

Dipindai dengan CamScanner

PEMERINTAH KOTA PANGKAL PINANG
PUSKESMAS KACANG PEDANG
LAPORAN OPERASIONAL
UNTUK TAHUN YANG BERAKHIR SAMPAI DENGAN 31 DESEMBER 2025
Dengan Angka Koresponding 31 Desember 2024

URAIAN	Catatan	2025 *(Audited)*	2024 *(Unaudited)*	KENAIKAN/ (PENURUNAN)	(%)
KEGIATAN OPERASIONAL					
PENDAPATAN					
Pendapatan Jasa Layanan Masyarakat	2.c. 10	499.802.418,00	0,00	499.802.418,00	0,00
Pendapatan Jasa Layanan Entitas Akuntan/ Entitas Pelaporan		0,00	0,00	0,00	0,00
Pendapatan Hasil Kerja Sama	2.c, 10	70.728.074,00	0,00	70.728.074,00	0,00
Pendapatan Hibah	2.c, 10	0,00	0,00	0,00	0,00
Pendapatan Usaha Lainnya	2.c, 10	670.092,00	0,00	670.092,00	0,00
Pendapatan APBN/APBD	2.c, 10	747.755.313,00	0,00	747.755.313,00	0,00
Jumlah Pendapatan dari Kegiatan Operasional		**1.318.955.897,00**	**0,00**	**1.318.955.897,00**	**0,00**
BEBAN					
Beban Pegawai	2.c, 12	307.201.099,00	0,00	307.201.099,00	0,00
Beban Persediaan	2.c, 12	1.118.203.554,55	0,00	1.118.203.554,55	0,00
Beban Jasa	2.c, 12	431.745.413,00	0,00	431.745.413,00	0,00
Beban Pemeliharaan	2.c, 12	26.440.000,00	0,00	26.440.000,00	0,00
Beban Perjalanan Dinas	2.c, 12	243.379.193,00	0,00	243.379.193,00	0,00
Beban Subsidi	2.c, 12	0,00	0,00	0,00	0,00
Beban Hibah	2.c, 12	0,00	0,00	0,00	0,00
Beban Bantuan Sosial	2.c, 12	0,00	0,00	0,00	0,00
Beban Bantuan Keuangan	2.c, 12	0,00	0,00	0,00	0,00
Beban Penyusutan	2.c, 12	820.842.415,60	0,00	820.842.415,60	0,00
Beban Amortisasi	2.c, 12	0,00	0,00	0,00	0,00
Beban Tidak Terduga	2.c, 12	0,00	0,00	0,00	0,00
Beban Penyisihan Piutang	2.c, 12	0,00	0,00	0,00	0,00
Beban Penghapusan Asset	2.c, 12	0,00	0,00	0,00	0,00
Beban Dana BOS	2.c, 12	0,00	0,00	0,00	0,00
Beban Barang Jasa BLUD	2.c, 12	0,00	0,00	0,00	0,00
Beban Lain-lain	2.c, 12	0,00	0,00	0,00	0,00
Beban Langganan Daya dan Jasa	2.c, 12	0,00	0,00	0,00	0,00
Beban Sewa	2.c, 12	0,00	0,00	0,00	0,00
Jumlah Beban Kegiatan Operasional		**2.947.811.675,15**	**0,00**	**2.947.811.675,15**	**0,00**
SURPLUS /DEFISIT DARI KEGIATAN		**-1.628.855.778,15**	**0,00**	**-1.628.855.778,15**	**0,00**
KEGIATAN NON OPERASIONAL					
Surplus/(Defisit) Penjualan Asset Non Lancar		0,00	0,00	0,00	0,00
(Kerugian) penurunan Nilai Asset		0,00	0,00	0,00	0,00
Surplus/(Defisit) Kegiatan Non Operasional Lainnya		0,00	0,00	0,00	0,00
SURPLUS /DEFISIT DARI KEGIATAN NON OPERASIONAL		**-1.628.855.778,15**	**0,00**	**-1.628.855.778,15**	**0,00**
POS LUAR BIASA					
Pendapatan Luar Biasa		0,00	0,00	0,00	0,00
Beban Luar Biasa		0,00	0,00	0,00	0,00
SURPLUS /DEFISIT DARI POS LUAR BIASA		**-1.628.855.778,15**	**0,00**	**-1.628.855.778,15**	**0,00**
SURPLUS /DEFISIT - LO		**-1.628.855.778,15**	**0,00**	**-1.628.855.778,15**	**0,00**

Catatan atas laporan keuangan merupakan bagian yang tidak terpisahkan dari laporan keuangan secara keseluruhan

Pangkal Pinang, 29 April 2026
Kepala Puskesmas Kacang Pedang

drg. Muhammad Septiady
NIP. 199009100019021006

Dipindai dengan CamScanner

PEMERINTAH KOTA PANGKAL PINANG
PUSKESMAS KACANG PEDANG
LAPORAN PERUBAHAN EKUITAS
UNTUK TAHUN YANG BERAKHIR SAMPAI DENGAN 31 DESEMBER 2025
Dengan Angka Koresponding 31 Desember 2024
(Dinyatakan Dalam Rupiah)

URAIAN	Catatan	2025 *(Audited)*	2024 *(Unaudited)*
EKUITAS AWAL	2.k, 8	**98.068.033,00**	**98.068.033,00**
RK KONSOLIDASI ASET	2.k, 8	13.216.367.784,42	0,00
SURPLUS / DEFISIT - LO	2.k, 8	-1.628.855.778,15	0,00
DAMPAK KUMULATIF PERUBAHAN	2.k, 8	0,00	0,00
Koreksi Nilai Persediaan		0,00	0,00
Koreksi Nilai Hutang		0,00	0,00
Koreksi Ekuitas Awal	2.k, 8	86.878.498,17	0,00
Lain-lain		0,00	0,00
EKUITAS AKHIR	2.k, 8	**11.772.458.537,44**	**98.068.033,00**

Catatan atas laporan keuangan merupakan bagian yang tidak terpisahkan
dari laporan keuangan secara keseluruhan

Pangkal Pinang, 29 April 2026
Kepala Puskesmas Kacang Pedang

drg. Muhammad Septiady
NIP. 199009102019021006

Dipindai dengan CamScanner

PEMERINTAH KOTA PANGKAL PINANG
PUSKESMAS KACANG PEDANG
LAPORAN ARUS KAS
UNTUK TAHUN YANG BERAKHIR SAMPAI DENGAN 31 DESEMBER 2025
Dengan Angka Koresponding 31 Desember 2024
(Dinyatakan Dalam Rupiah)

URAIAN ARUS KAS	Catatan	2025 *(Audited)*	2024 *(Unaudited)*
A. ARUS KAS DARI AKTIVITAS OPERASI			
A.1 Arus Kas Masuk			
Pendapatan APBD/APBN		747.755.313,00	627.827.000,00
Pendapatan Jasa Layanan dari Masyarakat		491.208.218,00	390.341.158,00
Pendapatan Jasa Layanan dari Entitas Akuntansi /		0,00	0,00
Pendapatan Hasil Kerjasama		68.828.074,00	0,00
Pendapatan Hibah		0,00	0,00
Pendapatan Usaha Lainya		670.092,00	0,00
Jumlah Arus Kas Masuk		**1.308.461.697,00**	**1.018.168.158,00**
A.2. Arus Kas Keluar			
Pembayaran Pegawai		307.201.099,00	226.562.341,00
Pembayaran Barang		245.651.677,00	26.128.306,00
Pembayaran Jasa		429.195.414,00	24.619.100,00
Pembayaran Pemeliharaan		26.440.000,00	4.180.000,00
Belanja Perjaanan Dinas		243.379.193,00	598.043.367,00
Belanja Langganan Daya dan Jasa		0,00	0,00
Pembayaran Bunga		0,00	0,00
Pembayaran Sewa		0,00	0,00
Jumlah Arus Kas Keluar		**1.251.867.383,00**	**879.533.114,00**
A.3. Arus Kas Bersih dari Aktivitas Operasi (A.1 - A.2)		**56.594.314,00**	**138.635.044,00**
B. ARUS KAS DARI AKTIVITAS INVESTASI			
B.1. Arus Kas Masuk			
Penjualan Atas Tanah		0,00	0,00
Penjualan Atas Peralatan dan Mesin		0,00	0,00
Penjualan Atas Gedung dan Bangunan		0,00	0,00
Penjualan Atas Jalan, Irigasi dan Jaringan		0,00	0,00
Penjualan Asset Tetap Lainnya		0,00	0,00
Penjualan Asset Lainnya		0,00	0,00
Penerimaan dari Divestasi		0,00	0,00
Penerimaan Penjualan Investasi dalam Bentuk Sekuritas		0,00	0,00
Jumlah Arus Kas Masuk		**0,00**	**0,00**
B.2. Arus Kas Keluar			
Perolehan Tanah		0,00	0,00
Perolehan Peralatan dan Mesin		106.171.500,00	51.200.000,00
Perolehan Gedung dan Bangunan		0,00	0,00
Perolehan Jalan,Irigasi dan Jaringan		0,00	0,00
Perolehan Asset Tetap Lainnya		0,00	0,00
Perolehan Asset Lainnya		0,00	0,00
Pengeluaran Penyertaan Modal		0,00	0,00
Pengeluaran Pembelian Investasi dalam Bentuk Sekuritas		0,00	0,00
Jumlah Arus Kas Keluar		**106.171.500,00**	**51.200.000,00**
B.3. Arus Kas Bersih dari Aktivitas Investasi (B.1 - B.2)		**(106.171.500,00)**	**(51.200.000,00)**

Dipindai dengan CamScanner

PEMERINTAH KOTA PANGKAL PINANG
PUSKESMAS KACANG PEDANG
LAPORAN ARUS KAS
UNTUK TAHUN YANG BERAKHIR SAMPAI DENGAN 31 DESEMBER 2025
Dengan Angka Koresponding 31 Desember 2024
(Dinyatakan Dalam Rupiah)

URAIAN ARUS KAS	Catatan	2025 *(Audited)*	2024 *(Unaudited)*
C. ARUS KAS DARI AKTIVITAS PENDANAAN			
C.1. Arus Kas Masuk			
Penerimaan Pinjaman		0,00	0,00
Penerimaan Kembali Pinjaman kepada Pihak Lain		0,00	0,00
Jumlah Arus Kas Masuk		**0,00**	**0,00**
C.2. Arus Kas Keluar			
Pembayaran Pokok Pinjaman		0,00	0,00
Pemberian Pinjaman Kepada Pihak Lain		0,00	0,00
Penyetoran ke Kas Negara		0,00	0,00
Jumlah Arus Kas Keluar		**0,00**	**0,00**
C.3. Arus Kas Bersih dari Aktivitas Pendanaan		**0,00**	**0,00**
D. ARUS KAS DARI AKTIVITAS TRANSITORIS			
D.1. Arus Kas Masuk			
Penerimaan Perhitungan Fihak Ketiga (PFK)		26.340.659,86	0,00
Jumlah Arus Kas Masuk		**26.340.659,86**	**0,00**
D.2. Arus Kas Keluar			
Pengeluaran Perhitungan Fihak Ketiga (PFK)		26.340.659,86	0,00
Jumlah Arus Kas Keluar		**26.340.659,86**	**0,00**
D.3. Arus Kas Bersih dari Aktivitas Transitoris		**0,00**	**0,00**
E. KENAIKAN/PENURUNAN KAS BLUD (A3+B3+C3+D3)		**(49.577.186,00)**	**87.435.044,00**
F. SALDO AWAL KAS SETARA KAS		**98.068.033,00**	**10.632.989,00**
G. SALDO AKHIR KAS (E + F)		**48.490.847,00**	**98.068.033,00**

Catatan atas laporan keuangan merupakan bagian yang tidak terpisahkan
dari laporan keuangan secara keseluruhan

Pangkal Pinang, 29 April 2026
Kepala Puskesmas Kacang Pedang

drg. Muhammad Septiady
NIP. 199009102019021006

Dipindai dengan CamScanner

1 UMUM

a. Pendirian Puskesmas

BLUD Puskesmas Kacang Pedang bertanggung jawab menyelenggarakan pembangunan kesehatan. BLUD Puskesmas Kacang Pedang berdasarkan kebijakan dasar pusat kesehatan masyarakat mempunyai kedudukan yang sangat penting dalam sistem kesehatan nasional dan sistem kesehatan kabupaten/kota. BLUD Puskesmas Kacang Pedang memiliki fungsi yang penting dalam mendukung tercapainya tujuan pembangunan kesehatan nasional. Selanjutnya, berdasarkan Peraturan Perundang-undangan bidang kesehatan mengenai standar pelayanan minimal bidang kesehatan di kabupaten/kota, telah ditetapkan indikator kinerja dan target pembangunan kesehatan yang mencakup pelayanan kesehatan dasar, pelayanan kesehatan rujukan, penyelidikan epidemiologi dan penanggulangan kejadian luar biasa serta promosi kesehatan dan pemberdayaan masyarakat. BLUD Puskesmas Kacang Pedang berdiri seluas 3.185 m2, mulai beroperasi tahun 2025 dan yang dilaksanakan Upaya Kesehatan Masyarakat dan Upaya Kesehatan Perorangan. Saat ini luas bangunan BLUD Puskesmas 208 m2 terdiri dari 2 lantai. Lantai pertama untuk ruang pelayanan terhadap masyarakat, lantai kedua untuk ruang pertemuan dan administrasi.

Badan Layanan Umum Daerah (BLUD) pada Unit Pelaksana Teknis Pusat Kesehatan Masyarakat (Puskesmas) Kacang Pedang Kota Pangkal Pinang dibentuk berdasarkan Keputusan Wali Kota Pangkal Pinang Nomor 483/KEP/DINKES/XI/2024 tentang Penetapan Pola Pengelolaan Keuangan Badan Layanan Umum Daerah (PPK-BLUD). Penetapan ini dilakukan sebagai bentuk upaya pemerintah daerah dalam meningkatkan kualitas pelayanan kesehatan kepada masyarakat melalui sistem pengelolaan keuangan yang lebih fleksibel, efektif, efisien, transparan, dan akuntabel. Penerapan pola pengelolaan keuangan BLUD diharapkan mampu memberikan keleluasaan bagi Puskesmas dalam mengelola sumber daya dan pendanaan untuk menunjang pelayanan kesehatan yang optimal. Penetapan status BLUD tersebut didasarkan pada hasil penilaian terhadap persyaratan administratif, teknis, dan substantif yang menunjukkan bahwa Puskesmas telah memenuhi ketentuan untuk menerapkan PPK-BLUD sesuai dengan Peraturan Menteri Dalam Negeri Nomor 79 Tahun 2018 tentang Badan Layanan Umum Daerah. Dengan status BLUD, Puskesmas memiliki kewenangan yang lebih luas dalam pengelolaan keuangan tanpa mengutamakan keuntungan, melainkan berorientasi pada peningkatan mutu pelayanan publik di bidang kesehatan. Keberadaan BLUD ini juga menjadi bagian dari reformasi tata kelola keuangan daerah dalam mendukung peningkatan derajat kesehatan masyarakat secara berkelanjutan.

Visi dan Misi BLUD UPTD Puskesmas Kacang Pedang
VISI
"Terwujudnya Wilayah Kerja UPTD Puskesmas Kacang Pedang Sehat"
MISI
1. Menggerakkan pembangunan berwawasan kesehatan di wilayah kerja UPTD Puskesmas Kacang Pedang.
2. Mendorong kemandirian hidup sehat bagi keluarga dan masyarakat di wilayah kerja UPTD Puskesmas Kacang Pedang.
3. Memelihara dan meningkatkan mutu, pemerataan dan keterjangkauan pelayanan kesehatan.
4. Memelihara dan meningkatkan kesehatan perorangan,keluarga, dan masyarakat serta lingkungannya.

b. Perizinan yang Dimiliki

- NIB /Izin Operasional : 005/OPR-PKM/DPMPTSP/X/2025
- NPWP : 1000000002280809
- Akreditasi : PARIPURNA

c. Pengurus

Berdasarkan Surat Keputusan Walikota Pangkal Pinang Nomor : I/KEP/BAKEUDA/I/2025 tentang Pelimpahan Tugas dan Wewenang Pejabat Pengelola Keuangan Daerah dan Penetapan Pejabat Pengguna Anggaran, Bendahara Penerimaan / Bendahara Penerimaan Pembantu, Bendahara Pengeluaran / Bendahara Pengeluaran Pembantu pada Organisasi Perangkat Daerah di Lingkungan Pemerintah Kota Pangkal Pinang yaitu sebagai berikut:

- Kepala Puskesmas : drg. Muhammad Septiady
- Bendahara Penerimaan Pembantu : Selvi Oktaviani, A.Md.Kes
- Bendahara Pengeluaran Pembantu : Lisma, AMK
- Pejabat Pelaksana Teknis Kegiatan BLUD : Abdus Sihabudin, S.E
- Bendahara Bantuan Operasional Kesehatan (BOK) : Reski Amelia, A.Md.Farm
- Petugas Akuntansi : -
- Pejabat Penatausahaan Keuangan : Seni Pusyani, S.K.M, M.K.M

2 KEBIJAKAN AKUNTANSI

a. Dasar Penyajian Laporan Keuangan

Laporan keuangan Puskesmas telah disajikan sesuai Peraturan Pemerintah Nomor : 71 tahun 2010 tentang Standar Akuntansi Pemerintahan dan Peraturan Menteri Dalam Negeri Nomor 64 tahun 2013 tentang Penerapan Standar Akuntansi Pemerintahan Berbasis Akrual Pada Pemerintahan Daerah. Dan Peraturan Menteri Dalam Negeri Nomor 79 tahun 2018 tentang Badan Layanan Umum Daerah dan berdasarkan hasil penilaian Tim Penilai Penerapan Badan Layanan Umum Daerah Puskesmas sebagaimana tercantum dalam lampiran keputusan ini memenuhi syarat untuk menerapkan Badan Layanan Umum Daerah. Laporan Keuangan tersebut telah disusun berdasarkan Sistem Pengendalian Intern yang memadai, dan isinya telah menyajikan informasi pelaksanaan anggaran dan posisi keuangan secara layak sesuai dengan Standar Akuntansi Pemerintahan Nomor 13 tentang Laporan Keuangan BLU.

2 KEBIJAKAN AKUNTANSI (LANJUTAN)

b. Kebijakan Akuntansi atas Pendapatan, Belanja, dan Pembiayaan LRA

Laporan Realisasi Anggaran BLUD menyajikan informasi realisasi pendapatan-LRA, belanja, surplus/defisit-LRA, pembiayaan, dan sisa lebih/kurang pembiayaan anggaran yang masing-masing diperbandingkan dengan anggarannya dalam satu periode.
Laporan Realisasi Anggaran BLUD menyajikan sekurang-kurangnya unsur-unsur sebagai berikut.
a) Pendapatan;
b) Belanja;
c) Surplus/defisit-LRA;
d) Penerimaan Pembiayaan;
e) Pengeluaran Pembiayaan;
f) Pembiayaan Neto; dan
g) Sisa lebih/kurang pembiayaan anggaran (SiLPA/SiKPA).

Pendapatan-LRA BLUD diakui pada saat kas diterima oleh bendahara penerimaan BLUD. Termasuk pendapatan bukan pajak pada BLUD adalah:
a. Pendapatan Jasa Layanan-LRA
   1. Pendapatan Dana Kapitasi JKN
b. Pendapatan Hibah
c. Pendapatan Hasil Kerja Sama
d. Pendapatan Lain-Lain Yang Sah
   1. Pendapatan Jasa Giro-LRA;
   2. Pendapatan Bunga Deposito-LRA;
   3. Pendapatan Denda-LRA;
   4. Pendapatan Atas Kelebihan Pembayaran-LRA;
   5. Pendapatan Dari Pengembalian Audit-LRA; dan
   6. Pendapatan Lainnya-LRA.

Belanja pada BLUD diakui pada saat pengeluaran kas yang dilakukan oleh BLUD disahkan oleh unit yang mempunyai fungsi perbendaharaan umum.

c. Kebijakan Akuntansi atas Pendapatan dan Belanja LO

Pendapatan-LO adalah hak pemerintah daerah yang diakui sebagai penambah ekuitas dalam periode tahun anggaran yang bersangkutan dan tidak perlu dibayar kembali. Pengakuan Pendapatan-LO pada saat timbulnya hak atas pendapatan (earned) atau pendapatan direalisasi yaitu aliran masuk sumber daya ekonomi (realized).

Pengakuan Pendapatan-LO dibagi menjadi dua yaitu:
a) Pendapatan-LO diakui bersamaan dengan penerimaan kas selama tahun berjalan.
b) Pendapatan-LO diakui pada saat penyusunan laporan keuangan.
   - Pendapatan-LO diakui sebelum penerimaan kas
   - Pendapatan-LO diakui setelah penerimaan kas

Pengakuan Beban terjadi pada saat timbulnya kewajiban; saat terjadinya konsumsi aset; dan saat terjadinya penurunan manfaat ekonomi atau potensi jasa. Bila dikaitkan dengan pengeluaran kas maka pengakuan beban dapat dilakukan dengan tiga kondisi, yaitu:

a) Beban diakui sebelum pengeluaran kas;
b) Beban diakui bersamaan dengan pengeluaran kas;
c) Beban diakui setelah pengeluaran kas.

d. Kas dan Setara Kas

(1) Kas dan setara kas diakui pada saat diterima oleh Puskesmas;
(2) Kas dan setara kas berkurang pada saat digunakan;
(3) Kas dan setara kas berkurang pada saat dicadangkan; dan
(4) Kas dan setara kas bukan milik Puskesmas diakui sebagai kas dan setara kas antara lain:
   - Dana titipan pihak ketiga
   - Uang jaminan
   - Uang muka pasien

e. Piutang

a) Piutang menurut sumber terjadinya dikelompokkan menjadi dua jenis, yaitu piutang dari kegiatan operasional badan layanan umum daerah dan piutang dari kegiatan non-operasional badan layanan umum daerah.

b) Piutang dari kegiatan operasional badan layanan umum daerah adalah piutang yang timbul karena penyerahan pelayanan (jasa) dalam rangka kegiatan pelayanan Puskesmas Kacang Pedang, seperti piutang kepada pasien rawat inap dan rawat jalan.

c) Piutang dari kegiatan non-operasional badan layanan umum adalah piutang yang timbul di luar kegiatan pelayanan medis, yang jumlahnya tidak material, seperti piutang sewa.

Piutang diakui pada saat penyusunan laporan keuangan yaitu ketika timbul klaim/hak untuk menagih uang atau manfaat ekonomi lainnya kepada entitas, yaitu pada saat :
a) Terdapat surat ketetapan/dokumen yang sah yang belum dilunasi;
b) Terdapat surat penagihan dan telah dilaksanakan penagihan dan belum dilunasi;
c) Kerugian piutang diakui pada saat piutang benar-benar tidak bisa ditagih (metode penghapusan piutang tidak tertagih secara langsung).

f. Persediaan

Persediaan dicatat berdasarkan metode pencatatan fisik, di mana penentuan saldo persediaan pada akhir periode ditentukan melalui stock opname. Pengukuran nilai persediaan didasarkan atas harga perolehan ditambah biaya yang dikeluarkan sehubungan dengan perolehan persediaan tersebut yang ditentukan dengan metode First In First Out (FIFO).

2 KEBIJAKAN AKUNTANSI (LANJUTAN)

g. Beban Dibayar di Muka

Beban yang mempunyai manfaat lebih dari satu tahun dicatat dalam akun beban dibayar di muka dan dialokasikan sebagai beban sesuai dengan masa manfaat masing-masing beban dengan metode garis lurus.

h. Aset Tetap

Aset tetap dinyatakan sebesar harga perolehan dikurangi akumulasi penyusutan. Penyusutan dihitung dengan menggunakan metode garis lurus (s*traight line method*) berdasarkan taksiran masa manfaat ekonomis aset tetap sebagai berikut.

Jenis Aset Tetap	% Penyusutan Per Tahun
Peralatan dan Mesin	
- Alat Angkutan Bermotor	10 Tahun
- Alat Berat atau Besar	10 Tahun
- Alat Angkutan Tidak Bermotor	5 tahun
- Alat Kedokteran dan Laboraturium	5 tahun
- Alat Rumah Tangga	5 tahun
Gedung dan Bangunan	
- Bangunan dan Gedung	50 Tahun
- Gapura dan Menara	40 Tahun
Jalan, Irigasi, dan Jaringan	
- Bangunan dan Instalasi	25 Tahun
- Jembatan	20 Tahun
- Jaringan (Air, Telepon, Listrik, dan Gas)	20 Tahun
- Jalan	10 Tahun

i. Kewajiban

Kewajiban jangka pendek adalah kewajiban Puskesmas Kacang Pedang kepada pihak lain yang terjadi karena peristiwa masa lalu dan harus diselesaikan dengan mengorbankan sumber daya ekonomi dari aset lancar atau dengan menimbulkan utang lancar lainnya di masa mendatang selama jangka waktu tidak lebih dari satu tahun.

Kewajiban jangka panjang diakui saat ditandatanganinya kesepakatan perjanjian utang antara pemerintah daerah dengan Sektor Perbankan/Sektor Lembaga Keuangan Non Bank/Pemerintah Pusat atau saat diterimanya uang kas dari hasil penjualan obligasi pemerintah daerah. Bagian lancar utang jangka panjang, diakui pada saat reklasifikasi kewajiban jangka panjang yang akan jatuh tempo dalam 12 bulan setelah tanggal neraca pada setiap akhir periode akuntansi, kecuali bagian lancar utang jangka panjang yang akan didanai kembali.

Utang Beban diakui pada saat:

a) Beban secara peraturan perundang-undangan telah terjadi tetapi sampai dengan tanggal pelaporan belum dibayar.

b) Terdapat tagihan dari pihak ketiga yang biasanya berupa surat penagihan atau invoice kepada pemerintah daerah terkait penyerahan barang dan jasa tetapi belum diselesaikan pembayarannya oleh pemerintah daerah.

c) Barang yang dibeli sudah diterima tetapi belum dibayar.

Utang jangka pendek lainnya diakui pada saat terdapat/timbulnya klaim kepada pemerintah daerah namun belum ada jumlah transfer merupakan kewajiban jangka pendek yang harus diakui pada saat penyusunan laporan keuangan sedangkan Utang Transfer DBH yang terjadi akibat realisasi penerimaan melebihi proyeksi penerimaan diakui pada saat jumlah definitif diketahui berdasarkan Berita Acara Rekonsiliasi.

j. Pengakuan Pendapatan dan Beban

a) Sumbangan dari pihak lain di luar Pemerintah dan subsidi Pemerintah diakui berdasarkan penerimaan kas atau penerimaan sumbangan atau hibah.

b) Pendapatan jasa pelayanan diakui pada saat jasa pelayanan selesai dilaksanakan.

c) Pendapatan dari obat-obatan, bahan dan alat habis pakai yang digunakan untuk kegiatan pelayanan diakui pada saat barang tersebut dikonsumsi oleh pasien.

d) Pendapatan dari penjualan obat-obatan, bahan dan alat kesehatan habis pakai yang dilakukan apotik diakui pada saat barang diserahkan kepada pembeli.

e) Beban diakui pada saat terjadinya (*accrual basic*).

k. Ekuitas

Ekuitas merupakan salah satu unsur penting dalam Laporan Neraca. Ekuitas adalah hak residual atas aktiva setelah dikurangi semua kewajiban.

3 KAS PADA BLUD DAN BOK

	2025 Rp	2024 Rp
Terdiri dari:		
- Kas di Bendahara Pengeluaran	0,00	0,00
- Kas di Bendahara Penerimaan	0,00	15.281.400,00
- Kas di Rekening BLUD	30.116.758,00	0,00
- Kas di Rekening APBD Khusus (BOK) / Kas Lainnya Setara Kas	0,00	82.786.633,00
Jumlah	**18.374.089,00**	**82.786.633,00**

4 PIUTANG DARI KEGIATAN OPERASIONAL BLUD

	2025	2024
	Rp	Rp
Terdiri dari:		
- Piutang Prolanis	8.594.200,00	0,00
- Piutang Non Kapitasi	1.900.000,00	0,00
Jumlah	**10.494.200,00**	**0,00**

5 PERSEDIAAN-BLU

	2025	2024
	Rp	Rp
Terdiri dari:		
- Persediaan Farmasi	216.243.199,20	0,00
- Persediaan Non Farmasi	0,00	0,00
Jumlah	**216.243.199,20**	**0,00**

6 ASET TETAP

	Saldo Awal 1 Jan 2025	Mutasi 2025 Penambahan	Mutasi 2025 Pengurangan	Saldo Akhir 31 Des 2025
	Rp	Rp	Rp	Rp
Harga Perolehan				
Tanah	0,00	487.104.000,00	0,00	487.104.000,00
Peralatan dan Mesin	0,00	4.979.004.652,27	0,00	4.979.004.652,27
Gedung dan Bangunan	0,00	9.599.211.829,00	0,00	9.599.211.829,00
Jalan, Irigasi, dan Jaringan	0,00	1.489.163.817,57	0,00	1.489.163.817,57
Konstruksi dalam Pengerjaan	0,00	0,00	0,00	0,00
Aset Lain-lain	0,00	0,00	0,00	0,00
Jumlah	**0,00**	**16.554.484.298,84**	**0,00**	**16.554.484.298,84**
Akumulasi Penyusutan				
Peralatan dan Mesin	0,00	(3.910.211.767,92)	0,00	(3.910.211.767,92)
Gedung dan Bangunan	0,00	(972.503.493,01)	0,00	(972.503.493,01)
Jalan, Irigasi, dan Jaringan	0,00	(173.988.747,67)	0,00	(173.988.747,67)
Jumlah	**0,00**	**(5.056.704.008,60)**	**0,00**	**(5.056.704.008,60)**
Nilai Buku	**0,00**	**(5.056.704.008,60)**	**0,00**	**11.497.780.290,24**

7 BELANJA YANG MASIH HARUS DIBAYAR

	2025	2024
	Rp	Rp
Terdiri dari:		
- Utang Belanja Jasa Kantor-Kawat/Faksimili/Internet/TV Berlangganan	549.999,00	
Jumlah	**549.999,00**	**0,00**

8 EKUITAS

	2025	2024
	Rp	Rp
Terdiri dari:		
- Ekuitas Awal	98.068.033,00	98.068.033,00
- RK Konsolidasi Aset	13.216.367.784,42	0,00
- Surplus/Defisit Laporan Operasional	(1.628.855.778,15)	0,00
- Koreksi Ekuitas	86.878.498,17	0,00
Jumlah	**11.772.458.537,44**	**98.068.033,00**

9 PENDAPATAN-LRA

	2025	2024
	Rp	Rp
Terdiri dari:		
- Pendapatan Jasa Layanan dari Masyarakat	491.208.218,00	390.341.158,00
- Pendapatan Hasil Kerja Sama	68.828.074,00	0,00
- Pendapatan Usaha Lainnya	670.092,00	0,00
- Pendapatan APBN/APBD	747.755.313,00	627.827.000,00
Jumlah	**1.308.461.697,00**	**1.018.168.158,00**

10 PENDAPATAN-LO

	2025	2024
	Rp	Rp
Terdiri dari:		
- Pendapatan Jasa Layanan dari Masyarakat	499.802.418,00	0,00
- Pendapatan Hasil Kerja Sama	70.728.074,00	0,00
- Pendapatan Hibah	0,00	0,00
- Pendapatan Usaha Lainnya	670.092,00	0,00
- Pendapatan APBN/APBD	747.755.313,00	0,00
Pendapatan BOP		
Jumlah	**1.318.955.897,00**	**0,00**

Pendapatan Kapitasi pada tahun 2025 diakui sebagai Pendapatan Jasa Layanan Masyarakat didasarkan pada Kebijakan Akuntansi Puskesmas.

11 BELANJA - LRA

	2025	2024
	Rp	Rp
Belanja Operasi		
Terdiri dari:		
Belanja Pegawai	307.201.099,00	226.562.341,00
Belanja Barang dan Jasa		
Belanja Barang dan Jasa terdiri diri:	**944.666.284,00**	**652.970.773,00**
- Belanja Barang	245.651.677,00	26.128.306,00
- Belanja Jasa	429.195.414,00	24.619.100,00
- Belanja Pemeliharaan	26.440.000,00	4.180.000,00
- Belanja Perjalanan Dinas	243.379.193,00	598.043.367,00
- Belanja Penyusutan	0,00	0,00
- Belanja Langganan Daya dan Jasa	0,00	0,00
- Belanja Sewa	0,00	0,00
- Belanja Bahan Habis Pakai	0,00	0,00
Jumlah	**1.251.867.383,00**	**879.533.114,00**
Belanja Modal		
Belanja Modal terdiri dari:		
- Belanja Peralatan dan Mesin	106.171.500,00	51.200.000,00
- Belanja Gedung dan Bangunan	0,00	0,00
Jumlah	**106.171.500,00**	**51.200.000,00**

12 BEBAN-LO

	2025	2024
	Rp	Rp
Terdiri dari:		
- Beban Pegawai	307.201.099,00	0,00
- Beban Persediaan	1.118.203.554,55	0,00
- Beban Jasa	431.745.413,00	0,00
- Beban Pemeliharaan	26.440.000,00	0,00
- Beban Perjalanan Dinas	243.379.193,00	0,00
- Beban Penyusutan Aset	820.842.415,60	0,00
- Beban Penyisihan Piutang	0,00	0,00
- Beban Bunga	0,00	0,00
- Beban Sewa	0,00	0,00
- Beban Lain-lain	0,00	0,00
- Beban Langganan Daya dan Jasa	0,00	0,00
Jumlah	**2.947.811.675,15**	**0,00**

13 PERSETUJUAN ATAS LAPORAN KEUANGAN

Manajemen Puskesmas Kacang Pedang Kota Pangkal Pinang bertanggung jawab atas penyajian dan pengungkapan laporan keuangan untuk tahun yang berakhir 31 Desember 2025 dan telah disetujui oleh Manajemen untuk diterbitkan pada tanggal 29 April 2026.

Pangkal Pinang, 29 April 2026
Kepala Puskesmas Kacang Pedang

PEMERINTAH KOTA PANGKAL PINANG
UPTD PUSKESMAS
DINAS KESEHATAN

drg. Muhammad Septiady
NIP. 199009102019021006

Dipindai dengan CamScanner

LAPORAN KEUANGAN

BADAN LAYANAN UMUM DAERAH
UPT PUSKESMAS MELINTANG
KOTA PANGKAL PINANG
Untuk periode yang berakhir
Per 31 Desember 2025
Dan
Laporan Auditor Independen

PEMERINTAH KOTA PANGKAL PINANG
PUSKESMAS MELINTANG
LAPORAN KEUANGAN
Untuk Tahun Yang Berakhir Sampai 31 Desember 2025
Dengan Angka Koresponding Untuk Tahun 2024
dan
Laporan Auditor Independen

DAFTAR ISI

Laporan Auditor Independen

Surat Pernyataan Tanggung Jawab Kepala Puskesmas

Laporan Realisasi Anggaran 1

Laporan Perubahan Saldo Anggaran Lebih 2

Neraca..... 3

Laporan Operasional 5

Laporan Arus Kas..... 6

Laporan Perubahan Ekuitas 8

Catatan Atas Laporan Keuangan..... 9

Laporan No.: 00145/3.0344/AU.5/11/1776-1/1/IV/2026

LAPORAN AUDITOR INDEPENDEN

KEPALA BADAN LAYANAN UMUM DAERAH (BLUD)
UPT PUSKESMAS MELINTANG
Jl. Diponegoro, Kel. Gajah Mada, Keramat, Kec. Rangkui, Kota Pangkal Pinang, Kepulauan Bangka Belitung

Laporan Audit atas Laporan Keuangan

Opini

Kami telah mengaudit laporan keuangan Badan Layanan Umum Daerah (BLUD) UPT PUSKESMAS MELINTANG terlampir, yang terdiri dari neraca tanggal 31 Desember 2025, beserta Laporan Realisasi Anggaran (LRA), Laporan Perubahan Saldo Anggaran Lebih (LPSAL), Laporan Operasional (LO), Laporan Arus Kas, Laporan Perubahan Ekuitas dan catatan atas laporan keuangan untuk tahun yang berakhir pada tanggal tersebut, dan suatu ikhtisar kebijakan akuntansi signifikan dan informasi penjelasan lainnya.

Menurut opini kami, laporan keuangan terlampir menyajikan secara wajar, dalam semua hal yang material, posisi keuangan BLUD tanggal 31 Desember 2025, dan realisasi anggaran, perubahan saldo anggaran lebih, laporan operasional, arus kas, serta perubahan ekuitas untuk tahun yang berakhir pada tanggal tersebut, sesuai dengan Standar Akuntansi Pemerintahan Pernyataan Standar Akuntansi Pemerintah Berbasis Akrual Nomor 13 (PSAP 13) tentang Penyajian Laporan Keuangan Badan Layanan Umum.

Basis Opini

Kami melaksanakan audit kami berdasarkan Standar Audit yang ditetapkan oleh Institut Akuntan Publik Indonesia dan Standar Pemeriksaan Keuangan Negara (SPKN) yang ditetapkan oleh Badan Pemeriksa Keuangan Republik Indonesia. Tanggung jawab kami menurut standar tersebut diuraikan lebih lanjut dalam paragraf Tanggung Jawab Auditor terhadap Audit atas Laporan Keuangan pada laporan kami. Kami independen terhadap entitas berdasarkan ketentuan etika yang relevan dalam audit kami atas laporan keuangan di Indonesia, dan kami telah memenuhi tanggung jawab etika lainnya berdasarkan ketentuan tersebut. Kami yakin bahwa bukti audit yang telah kami peroleh adalah cukup dan tepat untuk menyediakan suatu basis bagi opini audit kami.

Hal Audit Utama

Hal Audit Utama adalah hal-hal yang, menurut pertimbangan profesional kami, merupakan hal yang paling signifikan dalam audit kami atas laporan keuangan periode kini. Hal-hal tersebut disampaikan dalam konteks audit kami atas laporan keuangan secara keseluruhan, dan dalam merumuskan opini kami atas laporan keuangan terkait, kami tidak menyatakan suatu opini terpisah atas hal audit utama tersebut.

Tanggung Jawab Manajemen dan Pihak yang Bertanggung Jawab atas Tata Kelola terhadap Laporan Keuangan

Manajemen BLUD bertanggung jawab atas penyusunan dan penyajian laporan keuangan ini sesuai dengan Standar Akuntansi Pemerintahan Pernyataan Standar Akuntansi Pemerintah Berbasis Akrual Nomor 13 (PSAP 13) tentang Penyajian Laporan Keuangan Badan Layanan Umum, dan atas pengendalian internal yang dianggap perlu oleh manajemen untuk memungkinkan penyusunan laporan keuangan yang bebas dari kesalahan penyajian material, baik yang disebabkan oleh kecurangan maupun kesalahan.

Dalam penyusunan laporan keuangan, manajemen bertanggung jawab untuk menilai kemampuan entitas dalam mempertahankan kelangsungan usahanya, mengungkapkan, sesuai dengan kondisinya, hal-hal yang berkaitan dengan kelangsungan usaha, dan menggunakan basis akuntansi kelangsungan usaha, kecuali manajemen memiliki intensi untuk melikuidasi entitas atau menghentikan operasi, atau tidak memiliki alternatif yang realistis selain melaksanakannya.

Pihak yang bertanggung jawab atas tata kelola bertanggung jawab untuk mengawasi proses pelaporan keuangan entitas.

Tanggung Jawab Auditor terhadap Audit atas Laporan Keuangan

Tujuan kami adalah untuk memeroleh keyakinan memadai tentang apakah laporan keuangan secara keseluruhan bebas dari kesalahan penyajian material, baik yang disebabkan oleh kecurangan maupun kesalahan, dan untuk menerbitkan laporan auditor yang mencakup opini kami. Keyakinan memadai merupakan suatu tingkat keyakinan tinggi, namun bukan merupakan suatu jaminan bahwa audit yang dilaksanakan berdasarkan Standar Audit akan selalu mendeteksi kesalahan penyajian material ketika hal tersebut ada. Kesalahan penyajian dapat disebabkan oleh kecurangan maupun kesalahan dan dianggap material jika, baik secara individual maupun secara agregat, dapat diekspektasikan secara wajar akan memengaruhi keputusan ekonomi yang diambil oleh pengguna berdasarkan laporan keuangan tersebut.

Sebagai bagian dari suatu audit berdasarkan Standar Audit, kami menerapkan pertimbangan profesional dan mempertahankan skeptisisme profesional selama audit. Kami juga:

- Mengidentifikasi dan menilai risiko kesalahan penyajian material dalam laporan keuangan, baik yang disebabkan oleh kecurangan maupun kesalahan, mendesain dan melaksanakan prosedur audit yang responsif terhadap risiko tersebut, serta memeroleh bukti audit yang cukup dan tepat untuk menyediakan basis bagi opini kami. Risiko tidak terdeteksinya kesalahan penyajian material yang disebabkan oleh kecurangan lebih tinggi dari yang disebabkan oleh kesalahan, karena kecurangan dapat melibatkan kolusi, pemalsuan, penghilangan secara sengaja, pernyataan salah, atau pengabaian pengendalian internal.
- Memeroleh suatu pemahaman tentang pengendalian internal yang relevan dengan audit untuk mendesain prosedur audit yang tepat sesuai dengan kondisinya, tetapi bukan untuk tujuan menyatakan opini atas keefektivitasan pengendalian internal entitas.
- Mengevaluasi ketepatan kebijakan akuntansi yang digunakan serta kewajaran estimasi akuntansi dan pengungkapan terkait yang dibuat oleh manajemen.
- Menyimpulkan ketepatan penggunaan basis akuntansi kelangsungan usaha oleh manajemen dan, berdasarkan bukti audit yang diperoleh, apakah terdapat suatu ketidakpastian material yang terkait dengan peristiwa atau kondisi yang dapat menyebabkan keraguan signifikan atas kemampuan entitas untuk mempertahankan kelangsungan usahanya. Ketika kami menyimpulkan bahwa terdapat suatu ketidakpastian material, kami diharuskan untuk menarik perhatian dalam laporan auditor kami ke pengungkapan terkait dalam laporan keuangan atau, jika pengungkapan tersebut tidak memadai, harus menentukan apakah perlu untuk memodifikasi opini kami. Kesimpulan kami didasarkan pada bukti audit yang diperoleh hingga tanggal laporan auditor kami. Namun, peristiwa atau kondisi masa depan dapat menyebabkan Perusahaan tidak dapat mempertahankan kelangsungan usaha.
- Mengevaluasi penyajian, struktur, dan isi laporan keuangan secara keseluruhan, termasuk pengungkapannya, dan apakah laporan keuangan mencerminkan transaksi dan peristiwa yang mendasarinya dengan suatu cara yang mencapai penyajian wajar.

- Memeroleh bukti audit yang cukup dan tepat terkait informasi keuangan entitas atau aktivitas bisnis dalam Entitas untuk menyatakan opini atas laporan keuangan. Kami bertanggung jawab atas arahan, supervisi, dan pelaksanaan audit Entitas. Kami tetap bertanggung jawab sepenuhnya atas opini audit kami.

Kami mengomunikasikan kepada pihak yang bertanggung jawab atas tata kelola mengenai, antara lain, ruang lingkup dan saat yang direncanakan atas audit, serta temuan audit signifikan, termasuk setiap defisiensi signifikan dalam pengendalian internal yang teridentifikasi oleh kami selama audit.

Kami juga memberikan suatu pernyataan kepada pihak yang bertanggung jawab atas tatakelola bahwa kami telah mematuhi ketentuan etika yang relevan mengenai independensi, dan mengomunikasikan seluruh hubungan, serta hal-hal lain yang dianggap secara wajar berpengaruh terhadap independensi kami, dan, jika relevan, pengamanan terkait.

Dari hal-hal yang dikomunikasikan kepada pihak yang bertanggung jawab atas tata kelola, kami menentukan hal-hal tersebut yang paling signifikan dalam audit atas laporan keuangan periode kini dan oleh karenanya menjadi hal audit utama. Kami menguraikan hal audit utama dalam laporan auditor kami, kecuali peraturan perundang-undangan melarang pengungkapan publik tentang hal tersebut atau ketika, dalam kondisi yang sangat jarang terjadi, kami menentukan bahwa suatu hal tidak boleh dikomunikasikan dalam laporan kami karena konsekuensi merugikan dari mengomunikasikan hal tersebut akan diekspektasikan secara wajar melebihi manfaat kepentingan publik atas komunikasi tersebut.

Laporan atas Ketentuan Peraturan Perundang-undangan

Kami membawa perhatian ke Catatan atas laporan keuangan terlampir yang menjelaskan tentang basis akuntansi. Laporan keuangan Badan Layanan Umum Daerah (BLUD) UPT PUSKESMAS MELINTANG disusun dengan tujuan untuk memenuhi ketentuan yang dibuat oleh Regulator Kementerian Dalam Negeri. Laporan evaluasi pengendalian internal dan laporan kepatuhan terhadap peraturan perundang-undangan kami sampaikan secara terpisah dalam bentuk *Management Letter* dengan Nomor: ML.PP/26.029004/ME-1 tanggal 29 April 2026.

Hal lain

Laporan keuangan Puskesmas tanggal 31 Desember 2024 dan untuk tahun yang berakhir pada tanggal tersebut tidak diaudit.

Kantor Akuntan Publik
ACHSIN HANDOKO TOMO

KANTOR AKUNTAN PUBLIK ACHSIN HANDOKO TOMO CERTIFIED PUBLIC ACCOUNTANTS

00145

ANGGI RATNA ANGGRAINI, SE., MSA., CPA., CLI.

Nomor Registrasi Akuntan Publik : **AP.1776**

April 29, 2026

PEMERINTAH KOTA PANGKAL PINANG
DINAS KESEHATAN
UPTD PUSKESMAS MELINTANG
Jalan Diponegoro Kecamatan Rangkui; Telepon (0717) 434633
Pos-el : puskes-melintang@pangkalpinangkota.go.id; Pangkal Pinang 33139

SURAT PERNYATAAN PIMPINAN
TENTANG
TANGGUNG JAWAB ATAS LAPORAN KEUANGAN
UNTUK TAHUN YANG BERAKHIR 31 DESEMBER 2025

Kami yang bertanda tangan di bawah ini:
Nama : dr. Hisar M Manalu, M.K.M.
Alamat : Jalan Diponegoro, Kelurahan Gajah Mada, Kec. Rangkui, Pangkal Pinang
Jabatan : Kepala Puskesmas Melintang

Menyatakan bahwa:
1. Bertanggung jawab atas penyusunan dan penyajian laporan keuangan Puskesmas Melintang untuk periode 31 Desember 2025;
2. Laporan keuangan Puskesmas Melintang telah disusun dan disajikan sesuai dengan Standar Akuntansi Pemerintahan (PSAP) nomor 13 tentang Penyajian Laporan Keuangan Badan Layanan Umum;
3. Semua informasi dalam laporan keuangan Puskesmas Melintang telah dimuat secara lengkap dan benar;
4. Laporan keuangan Puskesmas Melintang tidak mengandung informasi atau fakta material yang tidak benar, dan tidak menghilangkan informasi atau fakta material;
5. Bertanggung jawab atas sistem pengendalian internal dalam Puskesmas Melintang.

Demikian pernyataan ini dibuat dengan sebenarnya.

Pangkal Pinang, 29 April 2026
Kepala Puskesmas Melintang

METERAI TEMPEL
197D7ANX269105619

dr. Hisar M Manalu, M.K.M.
NIP.197603202005011007

PEMERINTAH KOTA PANGKAL PINANG
PUSKESMAS MELINTANG
LAPORAN REALISASI ANGGARAN PENDAPATAN DAN BELANJA DAERAH
UNTUK TAHUN YANG BERAKHIR SAMPAI DENGAN 31 DESEMBER 2025
Dengan Angka Koresponding 31 Desember 2024
(Dinyatakan Dalam Rupiah)

URAIAN	CATATAN	2025 (Audited) ANGGARAN	2025 (Audited) REALISASI	(%)	2024 (Unaudited) REALISASI
PENDAPATAN	**2.b, 9**	**2.766.802.156,00**	**2.510.576.272,00**	**90,74**	**2.085.328.836,00**
PENDAPATAN JASA LAYANAN DARI MASYARAKAT	**2.b, 9**	**1.496.050.000,00**	**1.277.263.169,00**	**85,38**	**1.096.534.836,00**
PENDAPATAN JASA LAYANAN DARI MASYARAKAT		1.496.050.000,00	1.277.263.169,00	85,38	1.096.534.836,00
PENDAPATAN JASA LAYANAN DARI ENTITAS AKUNTANSI/ ENTITAS PELAPORAN	**2.b, 9**	**0,00**	**0,00**	**0,00**	**0,00**
PENDAPATAN JASA LAYANAN DARI ENTITAS AKUNTANSI/ ENTITAS PELAPORAN		0,00	0,00	0,00	0,00
PENDAPATAN HASIL KERJA SAMA	**2.b, 9**	**80.000.000,00**	**53.713.650,00**	**0,00**	**0,00**
PENDAPATAN HASIL KERJA SAMA		80.000.000,00	53.713.650,00	67,14	0,00
PENDAPATAN HIBAH	**2.b, 9**	**0,00**	**0,00**	**0,00**	**0,00**
PENDAPATAN HIBAH		0,00	0,00	0,00	0,00
PENDAPATAN USAHA LAINNYA	**2.b, 9**	**0,00**	**3.731.174,00**	**0,00**	**0,00**
PENDAPATAN USAHA LAINNYA		0,00	3.731.174,00	0,00	0,00
PENDAPATAN APBD	**2.b, 9**	**1.190.752.156,00**	**1.175.868.279,00**	**98,75**	**988.794.000,00**
PENDAPATAN APBD		1.190.752.156,00	1.175.868.279,00	98,75	988.794.000,00
BELANJA	**2.b, 11**	**2.766.802.156,00**	**2.316.859.089,00**	**83,74**	**2.073.083.731,00**
BELANJA OPERASI	**2.b, 11**	**2.583.802.156,00**	**2.153.607.889,00**	**83,35**	**1.931.594.231,00**
Belanja Pegawai	2.b, 11	1.096.950.000,00	716.469.341,00	65,31	652.991.932,00
Belanja Barang dan Jasa	**2.b, 11**	**1.486.852.156,00**	**1.437.138.548,00**	**96,66**	**1.278.602.299,00**
Belanja Barang		509.580.500,00	426.288.522,00	83,65	117.025.135,00
Belanja Jasa		488.981.656,00	569.152.858,00	116,40	53.185.480,00
Belanja Pemiliharaan		93.000.000,00	55.672.600,00	59,86	37.833.900,00
Belanja Perjalanan Dinas		395.290.000,00	386.024.568,00	97,66	1.070.557.784,00
Belanja Langganan Daya dan Jasa		0,00	0,00	0,00	0,00
Belanja Sewa		0,00	0,00	0,00	0,00
Bunga		**0,00**	**0,00**	**0,00**	**0,00**
Belanja Lain-Lain		**0,00**	**0,00**	**0,00**	**0,00**
BELANJA MODAL	**2.b, 11**	**183.000.000,00**	**163.251.200,00**	**89,21**	**141.489.500,00**
Belanja Tanah		0,00	0,00	0,00	0,00
Belanja Peralatan dan Mesin	2.b, 11	183.000.000,00	163.251.200,00	89,21	135.989.500,00
Belanja Gedung dan Bangunan	2.b, 11	0,00	0,00	0,00	5.500.000,00
Belanja Jalan, Irigasi dan Jaringan		0,00	0,00	0,00	0,00
Belanja Aset Tetap Lainnya		0,00	0,00	0,00	0,00
Belanja Aset Lainnya		0,00	0,00	0,00	0,00
SURPLUS / (DEFISIT)		**0,00**	**193.717.183,00**	**0,00**	**12.245.105,00**
PEMBIAYAAN		**0,00**	**26.572.023,00**	**0,00**	**14.326.918,00**
Penggunaan SiLPA		0,00	26.572.023,00	0,00	14.326.918,00
SISA LEBIH PEMBIAYAAN ANGGARAN (SILPA) / SISA KURANG PEMBIAYAAN ANGGARAN (SIKPA)		**0,00**	**220.289.206,00**	**0,00**	**26.572.023,00**

Catatan atas laporan keuangan merupakan bagian yang tidak terpisahkan
dari laporan keuangan secara keseluruhan

Pangkal Pinang, 29 April 2026
Kepala Puskesmas Melintang

PEMERINTAH KOTA PANGKAL PINANG
UPTD. PUSKESMAS MELINTANG
DINAS KESEHATAN

dr. Hisar M. Manalu, M.K.M.
NIP. 19780820 200501 1 007

PEMERINTAH KOTA PANGKAL PINANG
PUSKESMAS MELINTANG
LAPORAN PERUBAHAN SALDO ANGGARAN LEBIH
Per 31 Desember 2025
Dengan Angka Koresponding 31 Desember 2024
(Dinyatakan Dalam Rupiah)

URAIAN	Catatan	2025 *(Audited)*	2024 *(Unaudited)*
Saldo Anggaran Lebih Awal	2.d, 3	**26.572.023,00**	**14.326.918,00**
Penggunaan SAL sebagai Penerimaan Pembiayaan Tahun Berjalan		-26.572.023,00	-14.326.918,00
Sub Total		**0,00**	**0,00**
Sisa Lebih/Kurang Pembiayaan Anggaran (SILPA/SIKPA)		220.289.206,00	26.572.023,00
Sub Total		**220.289.206,00**	**26.572.023,00**
Koreksi Kesalahan Pembukuan Tahun Sebelumnya		0,00	0,00
Lain-lain		0,00	0,00
Saldo Anggaran Lebih Akhir		**220.289.206,00**	**26.572.023,00**

Catatan atas laporan keuangan merupakan bagian yang tidak terpisahkan
dari laporan keuangan secara keseluruhan

Pangkal Pinang, 29 April 2026
Kepala Puskesmas Melintang

PEMERINTAH KOTA PANGKAL PINANG
UPTD. PUSKESMAS MELINTANG
DINAS KESEHATAN

dr. Hisar M Manalu, M.K.M.
NIP. 19760320 200501 1 007

i

PEMERINTAH KOTA PANGKAL PINANG
PUSKESMAS MELINTANG
NERACA
Per 31 Desember 2025
Dengan Angka Koresponding 31 Desember 2024
(Dinyatakan Dalam Rupiah)

URAIAN	Catatan	2025 *(Audited)*	2024 *(Unaudited)*
ASET	**2.d.e.f.g.h**		
ASET LANCAR	2.d.e.f.g.h		
Kas di Bendahara Penerimaan	2.d, 3	0,00	24.865.184,00
Kas pada BLU	2.d, 3	154.063.179,00	0,00
Kas Lainnya Setara Kas	2.d, 3	66.226.027,00	1.706.839,00
Investasi Jangka Pendek - Badan Layanan Umum		0,00	0,00
Piutang dari Kegiatan Operasional Badan Layanan Umum	2.e, 4	26.255.300,00	0,00
Piutang dari Kegiatan Non Operasional Badan Layanan Umum		0,00	0,00
Penyishan Piutang Tidak Tertagih		0,00	0,00
Belanja dibayar dimuka		0,00	0,00
Uang Muka Belanja		0,00	0,00
Persediaan Badan Layanan Umum	2.f, 5	224.587.566,82	0,00
JUMLAH ASET LANCAR		**471.132.072,82**	**26.572.023,00**
ASET TETAP	2.h		
Tanah	2.h, 6	722.930.000,00	0,00
Gedung dan Bangunan	2.h, 6	6.856.981.407,46	0,00
Peralatan dan Mesin	2.h, 6	6.478.211.554,33	0,00
Jalan, Irigasi, dan Jaringan	2.h, 6	1.772.621.722,63	0,00
Aset Tetap Lainnya		0,00	0,00
Konstruksi Dalam Pengerjaan		0,00	0,00
Akumulasi Penyusutan	2.h, 6	(7.083.141.176,40)	0,00
JUMLAH ASET TETAP		**8.747.603.508,02**	**0,00**
PIUTANG JANGKA PANJANG			
Tagihan Penjualan Angsuran		0,00	0,00
Tagihan Tuntutan Ganti Rugi		0,00	0,00
Penyiisihan Piutang Tidak Tertagih		0,00	0,00
JUMLAH PIUTANG JANGKA PANJANG		**0,00**	**0,00**
ASET LAINNYA			
Kemitraan dengan Pihak Ketiga		0,00	0,00
Dana Kelolaan		0,00	0,00
Aser yang dibatasi Penggunaannya		0,00	0,00
Aset tidak Berwujud		0,00	0,00
Aset Lain-Lain		0,00	0,00
Akumulasi Amortisasi		0,00	0,00
JUMLAH ASET LAINNYA		**0,00**	**0,00**
	JUMLAH ASET	**9.218.735.580,84**	**26.572.023,00**

i

PEMERINTAH KOTA PANGKAL PINANG
PUSKESMAS MELINTANG
NERACA
Per 31 Desember 2025
Dengan Angka Koresponding 31 Desember 2024
(Dinyatakan Dalam Rupiah)

URAIAN	Catatan	2025 *(Audited)*	2024 *(Unaudited)*
KEWAJIBAN	**2.i.j.k**		
KEWAJIBAN JANGKA PENDEK	2.i.j.k		
Utang Usaha		0,00	0,00
Utang Pihak Ketiga		0,00	0,00
Utang Pajak		0,00	0,00
Utang Kepada KUN		0,00	0,00
Bagian Lancar Utang Jangka Panjang		0,00	0,00
Belanja yang Masih Harus Dibayar	2.i, 7	989.936,00	0,00
Pendapatan Diterima Dimuka		0,00	0,00
Utang Jangka Pendek Lainnya		0,00	0,00
JUMLAH KEWAJIBAN JANGKA PENDEK		**989.936,00**	**0,00**
KEWAJIBAN JANGKA PANJANG			
Utang Jangka Panjang		0,00	0,00
JUMLAH KEWAJIBAN JANGKA PANJANG		0,00	0,00
JUMLAH KEWAJIBAN		**989.936,00**	**0,00**
EKUITAS	2.k		
Ekuitas	2.k, 8	26.572.023,00	26.572.023,00
RK Konsolidasi Aset	2.k, 8	10.744.876.790,22	0,00
Surplus/(Defisit) Tahun Berjalan	2.k, 8	-1.553.703.168,38	0,00
Koreksi Ekuitas Awal		0,00	0,00
JUMLAH EKUITAS		**9.217.745.644,84**	**26.572.023,00**
JUMLAH KEWAJIBAN DAN EKUITAS DANA		**9.218.735.580,84**	**26.572.023,00**

Catatan atas laporan keuangan merupakan bagian yang tidak terpisahkan dari laporan keuangan secara keseluruhan

Pangkal Pinang, 29 April 2026
Kepala Puskesmas Melintang

PEMERINTAH KOTA PANGKAL PINANG
UPTD. PUSKESMAS MELINTANG
DINAS KESEHATAN

dr. Hisar M Manalu, M.K.M.
NIP. 19760320 200501 1 007

i

PEMERINTAH KOTA PANGKAL PINANG
PUSKESMAS MELINTANG
LAPORAN OPERASIONAL
UNTUK TAHUN YANG BERAKHIR SAMPAI DENGAN 31 DESEMBER 2025
Dengan Angka Koresponding 31 Desember 2024

URAIAN	Catatan	2025 *(Audited)*	2024 *(Unaudited)*	KENAIKAN/ (PENURUNAN)	(%)
KEGIATAN OPERASIONAL					
PENDAPATAN					
Pendapatan Jasa Layanan Masyarakat	2.c. 10	1.290.228.169,00	0,00	1.290.228.169.00	0.00
Pendapatan Jasa Layanan Entitas Akuntan/ Entitas Pelaporan	2.c, 10	0,00	0,00	0,00	0,00
Pendapatan Hasil Kerja Sama	2.c, 10	67.003.950,00	0,00	67.003.950,00	0,00
Pendapatan Hibah	2.c, 10	0,00	0,00	0,00	0,00
Pendapatan Usaha Lainnya	2.c, 10	3.731.174,00	0,00	3.731.174,00	0,00
Pendapatan APBN/APBD	2.c, 10	1.175.868.279,00	0,00	1.175.868.279,00	0,00
Jumlah Pendapatan dari Kegiatan Operasional		**2.536.831.572,00**	**0,00**	**2.536.831.572,00**	**0,00**
BEBAN					
Beban Pegawai	2.c, 12	716.469.341,00	0,00	716.469.341,00	0,00
Beban Persediaan	2.c, 12	1.715.461.473,69	0,00	1.715.461.473,69	0,00
Beban Jasa	2.c, 12	579.971.875,00	0,00	579.971.875,00	0,00
Beban Pemeliharaan	2.c, 12	55.672.600,00	0,00	55.672.600,00	0,00
Beban Perjalanan Dinas	2.c, 12	386.024.568,00	0,00	386.024.568,00	0,00
Beban Subsidi	2.c, 12	0,00	0,00	0,00	0,00
Beban Hibah	2.c, 12	0,00	0,00	0,00	0,00
Beban Bantuan Sosial	2.c, 12	0,00	0,00	0,00	0,00
Beban Bantuan Keuangan	2.c, 12	0,00	0,00	0,00	0,00
Beban Penyusutan	2.c, 12	636.934.882,69	0,00	636.934.882,69	0,00
Beban Amortisasi	2.c, 12	0,00	0,00	0,00	0,00
Beban Tidak Terduga	2.c, 12	0,00	0,00	0,00	0,00
Beban Penyisihan Piutang	2.c, 12	0,00	0,00	0,00	0,00
Beban Penghapusan Asset	2.c, 12	0,00	0,00	0,00	0,00
Beban Dana BOS	2.c, 12	0,00	0,00	0,00	0,00
Beban Barang Jasa BLUD	2.c, 12	0,00	0,00	0,00	0,00
Beban Lain-lain	2.c, 12	0,00	0,00	0,00	0,00
Beban Langganan Daya dan Jasa	2.c, 12	0,00	0,00	0,00	0,00
Beban Sewa	2.c, 12	0,00	0,00	0,00	0,00
Jumlah Beban Kegiatan Operasional		**4.090.534.740,38**	**0,00**	**4.090.534.740,38**	**0,00**
SURPLUS /DEFISIT DARI KEGIATAN		**-1.553.703.168,38**	**0,00**	**-1.553.703.168,38**	**0,00**
KEGIATAN NON OPERASIONAL					
Surplus/(Defisit) Penjualan Asset Non Lancar		0,00	0,00	0,00	0,00
(Kerugian) penurunan Nilai Asset		0,00	0,00	0,00	0,00
Surplus/(Defisit) Kegiatan Non Operasional Lainnya		0,00	0,00	0,00	0,00
SURPLUS /DEFISIT DARI KEGIATAN NON OPERASIONAL		**-1.553.703.168,38**	**0,00**	**-1.553.703.168,38**	**0,00**
POS LUAR BIASA					
Pendapatan Luar Biasa		0,00	0,00	0,00	0,00
Beban Luar Biasa		0,00	0,00	0,00	0,00
SURPLUS /DEFISIT DARI POS LUAR BIASA		**-1.553.703.168,38**	**0,00**	**-1.553.703.168,38**	**0,00**
SURPLUS /DEFISIT - LO		**-1.553.703.168,38**	**0,00**	**-1.553.703.168,38**	**0,00**

Catatan atas laporan keuangan merupakan bagian yang tidak terpisahkan dari laporan keuangan secara keseluruhan

Pangkal Pinang, 29 April 2026
Kepala Puskesmas Melintang

PEMERINTAH KOTA PANGKAL PINANG UPTD. PUSKESMAS MELINTANG DINAS KESEHATAN

dr. Hisar M Manalu, M.K.M.
NIP. 19760320 200501 1 007

PEMERINTAH KOTA PANGKAL PINANG
PUSKESMAS MELINTANG
LAPORAN ARUS KAS
UNTUK TAHUN YANG BERAKHIR SAMPAI DENGAN 31 DESEMBER 2025
Dengan Angka Koresponding 31 Desember 2024
(Dinyatakan Dalam Rupiah)

URAIAN ARUS KAS	Catatan	2025 *(Audited)*	2024 *(Unaudited)*
A. ARUS KAS DARI AKTIVITAS OPERASI			
A.1 Arus Kas Masuk			
Pendapatan APBD/APBN		1.175.868.279,00	988.794.000,00
Pendapatan Jasa Layanan dari Masyarakat		1.277.263.169,00	1.096.534.836,00
Pendapatan Jasa Layanan dari Entitas Akuntansi /		0,00	0,00
Pendapatan Hasil Kerjasama		53.713.650,00	0,00
Pendapatan Hibah		0,00	0,00
Pendapatan Usaha Lainya		3.731.174,00	0,00
Jumlah Arus Kas Masuk		**2.510.576.272,00**	**2.085.328.836,00**
A.2. Arus Kas Keluar			
Pembayaran Pegawai		716.469.341,00	652.991.932,00
Pembayaran Barang		426.288.522,00	117.025.135,00
Pembayaran Jasa		569.152.858,00	53.185.480,00
Pembayaran Pemeliharaan		55.672.600,00	37.833.900,00
Belanja Perjaanan Dinas		386.024.568,00	1.070.557.784,00
Belanja Langganan Daya dan Jasa		0,00	0,00
Pembayaran Bunga		0,00	0,00
Pembayaran Sewa		0,00	0,00
Jumlah Arus Kas Keluar		**2.153.607.889,00**	**1.931.594.231,00**
A.3. Arus Kas Bersih dari Aktivitas Operasi (A.1 - A.2)		**356.968.383,00**	**153.734.605,00**
B. ARUS KAS DARI AKTIVITAS INVESTASI			
B.1. Arus Kas Masuk			
Penjualan Atas Tanah		0,00	0,00
Penjualan Atas Peralatan dan Mesin		0,00	0,00
Penjualan Atas Gedung dan Bangunan		0,00	0,00
Penjualan Atas Jalan, Irigasi dan Jaringan		0,00	0,00
Penjualan Asset Tetap Lainnya		0,00	0,00
Penjualan Asset Lainnya		0,00	0,00
Penerimaan dari Divestasi		0,00	0,00
Penerimaan Penjualan Investasi dalam Bentuk Sekuritas		0,00	0,00
Jumlah Arus Kas Masuk		**0,00**	**0,00**
B.2. Arus Kas Keluar			
Perolehan Tanah		0,00	0,00
Perolehan Peralatan dan Mesin		163.251.200,00	135.989.500,00
Perolehan Gedung dan Bangunan		0,00	5.500.000,00
Perolehan Jalan,Irigasi dan Jaringan		0,00	0,00
Perolehan Asset Tetap Lainnya		0,00	0,00
Perolehan Asset Lainnya		0,00	0,00
Pengeluaran Penyertaan Modal		0,00	0,00
Pengeluaran Pembelian Investasi dalam Bentuk Sekuritas		0,00	0,00
Jumlah Arus Kas Keluar		**163.251.200,00**	**141.489.500,00**
B.3. Arus Kas Bersih dari Aktivitas Investasi (B.1 - B.2)		**(163.251.200,00)**	**(141.489.500,00)**

PEMERINTAH KOTA PANGKAL PINANG
PUSKESMAS MELINTANG
LAPORAN ARUS KAS
UNTUK TAHUN YANG BERAKHIR SAMPAI DENGAN 31 DESEMBER 2025
Dengan Angka Koresponding 31 Desember 2024
(Dinyatakan Dalam Rupiah)

URAIAN ARUS KAS	Catatan	2025 *(Audited)*	2024 *(Unaudited)*
C. ARUS KAS DARI AKTIVITAS PENDANAAN			
C.1. Arus Kas Masuk			
Penerimaan Pinjaman		0,00	0,00
Penerimaan Kembali Pinjaman kepada Pihak Lain		0,00	0,00
Jumlah Arus Kas Masuk		**0,00**	**0,00**
C.2. Arus Kas Keluar			
Pembayaran Pokok Pinjaman		0,00	0,00
Pemberian Pinjaman Kepada Pihak Lain		0,00	0,00
Penyetoran ke Kas Negara		0,00	0,00
Jumlah Arus Kas Keluar		**0,00**	**0,00**
C.3. Arus Kas Bersih dari Aktivitas Pendanaan		**0,00**	**0,00**
D. ARUS KAS DARI AKTIVITAS TRANSITORIS			
D.1. Arus Kas Masuk			
Penerimaan Perhitungan Fihak Ketiga (PFK)		62.486.012,00	0,00
Jumlah Arus Kas Masuk		**62.486.012,00**	**0,00**
D.2. Arus Kas Keluar			
Pengeluaran Perhitungan Fihak Ketiga (PFK)		62.486.012,00	0,00
Jumlah Arus Kas Keluar		**62.486.012,00**	**0,00**
D.3. Arus Kas Bersih dari Aktivitas Transitoris		**0,00**	**0,00**
E. KENAIKAN/PENURUNAN KAS BLUD (A3+B3+C3+D3)		**193.717.183,00**	**12.245.105,00**
F. SALDO AWAL KAS SETARA KAS		**26.572.023,00**	**14.326.918,00**
G. SALDO AKHIR KAS (E + F)		**220.289.206,00**	**26.572.023,00**

Catatan atas laporan keuangan merupakan bagian yang tidak terpisahkan
dari laporan keuangan secara keseluruhan

Pangkal Pinang, 29 April 2026
Kepala Puskesmas Melintang

dr. Hisar M Manalu, M.K.M.
NIP. 19760320 200501 1 007

i

PEMERINTAH KOTA PANGKAL PINANG
PUSKESMAS MELINTANG
LAPORAN PERUBAHAN EKUITAS
UNTUK TAHUN YANG BERAKHIR SAMPAI DENGAN 31 DESEMBER 2025
Dengan Angka Koresponding 31 Desember 2024
(Dinyatakan Dalam Rupiah)

URAIAN	Catatan	2025 *(Audited)*	2024 *(Unaudited)*
EKUITAS AWAL	2.k, 8	**26.572.023,00**	**26.572.023,00**
RK KONSOLIDASI ASET	2.k, 8	10.744.876.790,22	0,00
SURPLUS / DEFISIT - LO	2.k, 8	-1.553.703.168,38	0,00
DAMPAK KUMULATIF PERUBAHAN	2.k, 8	0,00	0,00
Koreksi Nilai Persediaan		0,00	0,00
Koreksi Nilai Hutang		0,00	0,00
Koreksi Ekuitas Awal	2.k, 8	0,00	0,00
Lain-lain		0,00	0,00
EKUITAS AKHIR	2.k, 8	**9.217.745.644,84**	**26.572.023,00**

Catatan atas laporan keuangan merupakan bagian yang tidak terpisahkan
dari laporan keuangan secara keseluruhan

Pangkal Pinang, 29 April 2026
Kepala Puskesmas Melintang

dr. Hisar M Manalu, M.K.M.
NIP. 19760320 200501 1 007

1 UMUM

a. Pendirian Puskesmas

BLUD Puskesmas Melintang pada awal berdiri merupakan Puskesmas Pembantu (Pustu) dari Puskesmas Pasir Putih Kecamatan Rangkui Kota Pangkal Pinang yang salah satu wilayah kerjanya adalah Kelurahan Melintang. Sejalan dengan perkembangan dan tuntutan pembangunan di Kota Pangkal Pinang khususnya dalam bidang Kesehatan, maka Puskesmas Pembantu Melintang pada tahun 1997 mengalami peningkatan status menjadi Puskesmas Induk yang wilayah kerjanya meliputi 4 (empat) Kelurahan yaitu Kelurahan Melintang, Kelurahan Asam, Kelurahan Pintu Air dan Kelurahan Keramat.

Pada tahun 2012, sesuai Peraturan Daerah Kota Pangkal Pinang Nomor 2 Tahun 2011 tentang Pemekaran Kelurahan dan Pembentukan Kecamatan dalam Wilayah Kota Pangkal Pinang, maka Puskesmas Melintang kembali mengalami perubahan wilayah kerja menjadi 8 (delapan) Kelurahan yaitu Kelurahan Melintang, Kelurahan Asam, Kelurahan Pintu Air, Kelurahan Keramat, Kelurahan Gajah Mada, Kelurahan Masjid Jamik, Kelurahan Parit Lalang dan Kelurahan Bintang.

Pada Tahun 2020 tepatnya bulan Februari, BLUD Puskesmas Melintang relokasi ke Kelurahan Gajah Mada tepatnya di Terminal Keramat Kecamatan Rangkui. BLUD Puskesmas Melintang berdiri di tanah seluas 6.524 M2, dengan luas bangunan 1.130 M2 dan terdiri atas 2 lantai, lantai atas dan lantai bawah. Status tanah masih status hak pakai, dikarenakan sertifikat masih bergabung dengan OPD lainnya yakni Dinas Perhubungan Kota Pangkal Pinang. Lantai pertama gedung Puskesmas digunakan untuk pelayanan manajemen, ruang pertemuan, pelayanan administrasi dan ruang program. Sementara di lantai dua gedung Puskesmas digunakan untuk pelayanan masyarakat/pasien yang berkunjung untuk mendapatkan layanan kesehatan sesuai dengan kebutuhannya.

Visi BLUD Puskesmas Melintang adalah menjadi Puskesmas dengan Pelayanan Prima untuk mewujudkan masyarakat Sehat dan Mandiri selaras dengan visi pemerintah daerah adalah: "Terwujudnya Masyarakat yang mandiri untuk hidup sehat".

Misi BLUD Puskesmas Melintang adalah:
Menyelenggarakan pelayanan kesehatan tingkat pertama yang bermutu secara merata, terjangkau dan berkeadilan.
Meningkatkan pengendalian penyakit dan penyehatan lingkungan
Mendorong kemandirian masyarakat untuk memiliki perilaku hidup sehat yang meliputi kesadaran, kemauan dan kemampuan hidup sehat.
Menggerakkan peran serta masyarakat dalam pembangunan berwawasan kesehatan dengan kemitraan.
Meningkatkan kemampuan dan profesionalisme tenaga kesehatan serta mendayagunakan sumber daya kesehatan.

Motto BLUD Puskesmas Melintang
"Kesehatan Anda adalah Tujuan Kami"
Janji Layanan BLUD Puskesmas Melintang
"Kami Siap Melayani Anda Dengan Ramah dan Nyaman"
Budaya Kerja/Tata Nilai BLUD Puskesmas Melintang
"MITRA (Mutu, Inovatif, Terpercaya, Ramah, Akuntabel)"

Kegiatan Utama BLUD Puskesmas Melintang
Sesuai dengan tupoksi dari Puskesmas, dimana BLUD Puskesmas Melintang mengemban tugas sebagai pelayanan umum kepada masyarakat yang diselenggarakan secara terintegrasi di Puskesmas, jejaring dan jaringan pelayanan kesehatan primer yang difokuskan pada pemenuhan kebutuhan kesehatan berdasarkan siklus hidup yang mudah diakses dan terjangkau sampai pada tingkat masyarakat, keluarga dan individu. Integrasi Layanan Primer ini bertujuan untuk mendekatkan akses dan pelayanan kesehatan yang bersifat promotif, preventif, kuratif, rehabilitatif dan atau paliatif pada setiap fase kehidupan secara komprehensif dan berkualitas bagi masyarakat. Integrasi Layanan Primer di Puskesmas dibagi menjadi 5 kluster yaitu :
Kluster 1 : Manajemen
Kluster 2 : Ibu dan Anak
Kluster 3 : Usia Dewasa dan Lanjut Usia
Kluster 4 : Penanggulangan Penyakit Menular
Kluster 5 : Lintas Kluster

Lingkup kegiatan Integrasi Layanan Primer di BLUD Puskesmas Melintang berdasarkan pembagian kluster yaitu :

1. Kegiatan Kluster Manajeman meliputi :
   a. Ketatausahaan : kepegawaian, keuangan dan sistem informasi
      - Manajemen Sumber Daya
      - Manajemen Puskesmas
      - Manajemen Mutu dan Keselamatan Pasien
      - Manajemen Jejaring Puskesmas
2. Kegiatan Kluster Ibu dan Anak
   a. Menyelenggarakan pelayanan kesehatan bagi ibu hamil, bersalin dan nifas
   b. Menyelenggarakan pelayanan bagi kesehatan anak balita dan anak prasekolah
   c. Menyelenggarakan pelayanan bagi kesehatan anak usia sekolah dan remaja
3. Kegiatan Kluster Usia Dewasa dan Lanjut Usia
   a. Menyelenggarakan kesehatan bagi usia dewasa
   b. Menyelenggarakan pelayanan kesehatan bagi lanjut usia
4. Kegiatan Kluster Penanggulangan Penyakit Menular
   a. Pencegahan, Kewaspadaan Dini dan Respon
   b. Pengawasan Kualitas Lingkungan
5. Kegiatan Lintas Kluster
   a. Pelayanan Gawat Darurat
   b. Pelayanan Kefarmasian
   c. Pelayanan Labotarorium

1 UMUM (LANJUTAN)

b. Perizinan yang Dimiliki

- NIB /Izin Operasional : 002/OPR-PKM/DPMPTSP/I/2025
- NPWP : 1000000002183479
- Akreditasi : PARIPURNA

c. Pengurus

Berdasarkan Surat Keputusan Walikota Pangkal Pinang Nomor : I/KEP/BAKEUDA/I/2025 tentang Pelimpahan Tugas dan Wewenang Pejabat Pengelola Keuangan Daerah dan Penetapan Pejabat Pengguna Anggaran, Bendahara Penerimaan / Bendahara Penerimaan Pembantu, Bendahara Pengeluaran / Bendahara Pengeluaran Pembantu pada Organisasi Perangkat Daerah di Lingkungan Pemerintah Kota Pangkal Pinang yaitu sebagai berikut:

- Kepala Puskesmas : dr. Hisar M Manalu, M.K.M
- Bendahara Penerimaan Pembantu : Zulfa Mawaddah, SKM
- Bendahara Pengeluaran Pembantu : Hanny Jauriah, AMK
- Pejabat Pelaksana Teknis Kegiatan BLUD : Abdus Sihabudin, SE
- Bendahara Bantuan Operasional Kesehatan (BOK) : Herlina, AMK
- Petugas Akuntansi : -
- Pejabat Penatausahaan Keuangan : Dyah Kusumaningrum, S.Gz

2 KEBIJAKAN AKUNTANSI

a. Dasar Penyajian Laporan Keuangan

Laporan keuangan Puskesmas telah disajikan sesuai Peraturan Pemerintah Nomor : 71 tahun 2010 tentang Standar Akuntansi Pemerintahan dan Peraturan Menteri Dalam Negeri Nomor 64 tahun 2013 tentang Penerapan Standar Akuntansi Pemerintahan Berbasis Akrual Pada Pemerintahan Daerah. Dan Peraturan Menteri Dalam Negeri Nomor 79 tahun 2018 tentang Badan Layanan Umum Daerah dan berdasarkan hasil penilaian Tim Penilai Penerapan Badan Layanan Umum Daerah Puskesmas sebagaimana tercantum dalam lampiran keputusan ini memenuhi syarat untuk menerapkan Badan Layanan Umum Daerah. Laporan Keuangan tersebut telah disusun berdasarkan Sistem Pengendalian Intern yang memadai, dan isinya telah menyajikan informasi pelaksanaan anggaran dan posisi keuangan secara layak sesuai dengan Standar Akuntansi Pemerintahan Nomor 13 tentang Laporan Keuangan BLU.

b. Kebijakan Akuntansi atas Pendapatan, Belanja, dan Pembiayaan LRA

Laporan Realisasi Anggaran BLUD menyajikan informasi realisasi pendapatan-LRA, belanja, surplus/defisit-LRA, pembiayaan, dan sisa lebih/kurang pembiayaan anggaran yang masing-masing diperbandingkan dengan anggarannya dalam satu periode.
Laporan Realisasi Anggaran BLUD menyajikan sekurang-kurangnya unsur-unsur sebagai berikut.
a) Pendapatan;
b) Belanja;
c) Surplus/defisit-LRA;
d) Penerimaan Pembiayaan;
e) Pengeluaran Pembiayaan;
f) Pembiayaan Neto; dan
g) Sisa lebih/kurang pembiayaan anggaran (SiLPA/SiKPA).

Pendapatan-LRA BLUD diakui pada saat kas diterima oleh bendahara penerimaan BLUD. Termasuk pendapatan bukan pajak pada BLUD adalah:
a. Pendapatan Jasa Layanan-LRA
   1. Pendapatan Dana Kapitasi JKN
b. Pendapatan Hibah
c. Pendapatan Hasil Kerja Sama
d. Pendapatan Lain-Lain Yang Sah
   1. Pendapatan Jasa Giro-LRA;
   2. Pendapatan Bunga Deposito-LRA;
   3. Pendapatan Denda-LRA;
   4. Pendapatan Atas Kelebihan Pembayaran-LRA;
   5. Pendapatan Dari Pengembalian Audit-LRA; dan
   6. Pendapatan Lainnya-LRA.

Belanja pada BLUD diakui pada saat pengeluaran kas yang dilakukan oleh BLUD disahkan oleh unit yang mempunyai fungsi perbendaharaan umum.

c. Kebijakan Akuntansi atas Pendapatan dan Belanja LO

Pendapatan-LO adalah hak pemerintah daerah yang diakui sebagai penambah ekuitas dalam periode tahun anggaran yang bersangkutan dan tidak perlu dibayar kembali. Pengakuan Pendapatan-LO pada saat timbulnya hak atas pendapatan (earned) atau pendapatan direalisasi yaitu aliran masuk sumber daya ekonomi (realized).

Pengakuan Pendapatan-LO dibagi menjadi dua yaitu:
a) Pendapatan-LO diakui bersamaan dengan penerimaan kas selama tahun berjalan.
b) Pendapatan-LO diakui pada saat penyusunan laporan keuangan.
   - Pendapatan-LO diakui sebelum penerimaan kas
   - Pendapatan-LO diakui setelah penerimaan kas

2 KEBIJAKAN AKUNTANSI (LANJUTAN)

c. Kebijakan Akuntansi atas Pendapatan dan Belanja LO (Lanjutan)

Pengakuan Beban terjadi pada saat timbulnya kewajiban; saat terjadinya konsumsi aset; dan saat terjadinya penurunan manfaat ekonomi atau potensi jasa. Bila dikaitkan dengan pengeluaran kas maka pengakuan beban dapat dilakukan dengan tiga kondisi, yaitu:

a) Beban diakui sebelum pengeluaran kas;
b) Beban diakui bersamaan dengan pengeluaran kas;
c) Beban diakui setelah pengeluaran kas.

d. Kas dan Setara Kas

(1) Kas dan setara kas diakui pada saat diterima oleh Puskesmas;
(2) Kas dan setara kas berkurang pada saat digunakan;
(3) Kas dan setara kas berkurang pada saat dicadangkan; dan
(4) Kas dan setara kas bukan milik Puskesmas diakui sebagai kas dan setara kas antara lain:
- Dana titipan pihak ketiga
- Uang jaminan
- Uang muka pasien

e. Piutang

a) Piutang menurut sumber terjadinya dikelompokkan menjadi dua jenis, yaitu piutang dari kegiatan operasional badan layanan umum daerah dan piutang dari kegiatan non-operasional badan layanan umum daerah.

b) Piutang dari kegiatan operasional badan layanan umum daerah adalah piutang yang timbul karena penyerahan pelayanan (jasa) dalam rangka kegiatan pelayanan Puskesmas Melintang, seperti piutang kepada pasien rawat inap dan rawat jalan.

c) Piutang dari kegiatan non-operasional badan layanan umum adalah piutang yang timbul di luar kegiatan pelayanan medis, yang jumlahnya tidak material, seperti piutang sewa.

Piutang diakui pada saat penyusunan laporan keuangan yaitu ketika timbul klaim/hak untuk menagih uang atau manfaat ekonomi lainnya kepada entitas, yaitu pada saat :

a) Terdapat surat ketetapan/dokumen yang sah yang belum dilunasi;
b) Terdapat surat penagihan dan telah dilaksanakan penagihan dan belum dilunasi;
c) Kerugian piutang diakui pada saat piutang benar-benar tidak bisa ditagih (metode penghapusan piutang tidak tertagih secara langsung).

f. Persediaan

Persediaan dicatat berdasarkan metode pencatatan fisik, di mana penentuan saldo persediaan pada akhir periode ditentukan melalui stock opname. Pengukuran nilai persediaan didasarkan atas harga perolehan ditambah biaya yang dikeluarkan sehubungan dengan perolehan persediaan tersebut yang ditentukan dengan metode First In First Out (FIFO).

g. Beban Dibayar di Muka

Beban yang mempunyai manfaat lebih dari satu tahun dicatat dalam akun beban dibayar di muka dan dialokasikan sebagai beban sesuai dengan masa manfaat masing-masing beban dengan metode garis lurus.

h. Aset Tetap

Aset tetap dinyatakan sebesar harga perolehan dikurangi akumulasi penyusutan. Penyusutan dihitung dengan menggunakan metode garis lurus (s*traight line method*) berdasarkan taksiran masa manfaat ekonomis aset tetap sebagai berikut.

Jenis Aset Tetap	% Penyusutan Per Tahun
Peralatan dan Mesin	
- Alat Angkutan Bermotor	10 Tahun
- Alat Berat atau Besar	10 Tahun
- Alat Angkutan Tidak Bermotor	5 tahun
- Alat Kedokteran dan Laboraturium	5 tahun
- Alat Rumah Tangga	5 tahun
Gedung dan Bangunan	
- Bangunan dan Gedung	50 Tahun
- Gapura dan Menara	40 Tahun
Jalan, Irigasi, dan Jaringan	
- Bangunan dan Instalasi	25 Tahun
- Jembatan	20 Tahun
- Jaringan (Air, Telepon, Listrik, dan Gas)	20 Tahun
- Jalan	10 Tahun

i. Kewajiban

Kewajiban jangka pendek adalah kewajiban Puskesmas Melintang kepada pihak lain yang terjadi karena peristiwa masa lalu dan harus diselesaikan dengan mengorbankan sumber daya ekonomi dari aset lancar atau dengan menimbulkan utang lancar lainnya di masa mendatang selama jangka waktu tidak lebih dari satu tahun.

Kewajiban jangka panjang diakui saat ditandatanganinya kesepakatan perjanjian utang antara pemerintah daerah dengan Sektor Perbankan/Sektor Lembaga Keuangan Non Bank/Pemerintah Pusat atau saat diterimanya uang kas dari hasil penjualan obligasi pemerintah daerah. Bagian lancar utang jangka panjang, diakui pada saat reklasifikasi kewajiban jangka panjang yang akan jatuh tempo dalam 12 bulan setelah tanggal neraca pada setiap akhir periode akuntansi, kecuali bagian lancar utang jangka panjang yang akan didanai kembali.

2 KEBIJAKAN AKUNTANSI (LANJUTAN)

i. Kewajiban (Lanjutan)

Utang Beban diakui pada saat:

a) Beban secara peraturan perundang-undangan telah terjadi tetapi sampai dengan tanggal pelaporan belum dibayar.

b) Terdapat tagihan dari pihak ketiga yang biasanya berupa surat penagihan atau invoice kepada pemerintah daerah terkait penyerahan barang dan jasa tetapi belum diselesaikan pembayarannya oleh pemerintah daerah.

c) Barang yang dibeli sudah diterima tetapi belum dibayar.

Utang jangka pendek lainnya diakui pada saat terdapat/timbulnya klaim kepada pemerintah daerah namun belum ada jumlah transfer merupakan kewajiban jangka pendek yang harus diakui pada saat penyusunan laporan keuangan sedangkan Utang Transfer DBH yang terjadi akibat realisasi penerimaan melebihi proyeksi penerimaan diakui pada saat jumlah definitif diketahui berdasarkan Berita Acara Rekonsiliasi.

j. Pengakuan Pendapatan dan Beban

a) Sumbangan dari pihak lain di luar Pemerintah dan subsidi Pemerintah diakui berdasarkan penerimaan kas atau penerimaan sumbangan atau hibah.

b) Pendapatan jasa pelayanan diakui pada saat jasa pelayanan selesai dilaksanakan.

c) Pendapatan dari obat-obatan, bahan dan alat habis pakai yang digunakan untuk kegiatan pelayanan diakui pada saat barang tersebut dikonsumsi oleh pasien.

d) Pendapatan dari penjualan obat-obatan, bahan dan alat kesehatan habis pakai yang dilakukan apotik diakui pada saat barang diserahkan kepada pembeli.

e) Beban diakui pada saat terjadinya (*accrual basic*).

k. Ekuitas

Ekuitas merupakan salah satu unsur penting dalam Laporan Neraca. Ekuitas adalah hak residual atas aktiva setelah dikurangi semua kewajiban.

3 KAS PADA BLUD DAN BOK

	2025 Rp	2024 Rp
Terdiri dari:		
- Kas di Bendahara Pengeluaran	0,00	0,00
- Kas di Bendahara Penerimaan	0,00	0,00
- Kas di Rekening Puskesmas	220.289.206,00	26.572.023,00
Jumlah	**220.289.206,00**	**26.572.023,00**

4 PIUTANG DARI KEGIATAN OPERASIONAL BLUD

	2025 Rp	2024 Rp
Terdiri dari:		
- Piutang Prolanis	13.290.300,00	0,00
- Piutang Non Kapitasi	12.965.000,00	0,00
Jumlah	**26.255.300,00**	**0,00**

5 PERSEDIAAN-BLU

	2025 Rp	2024 Rp
Terdiri dari:		
- Persediaan Farmasi	224.587.566,82	0,00
- Persediaan Non Farmasi	0,00	0,00
Jumlah	**224.587.566,82**	**0,00**

6 ASET TETAP

	Saldo Awal 1 Jan 2025	Mutasi 2025		Saldo Akhir 31 Des 2025
		Penambahan	Pengurangan	
	Rp	Rp	Rp	Rp
Harga Perolehan				
Tanah	0,00	722.930.000,00	0,00	722.930.000,00
Peralatan dan Mesin	0,00	6.478.211.554,33	0,00	6.478.211.554,33
Gedung dan Bangunan	0,00	6.856.981.407,46	0,00	6.856.981.407,46
Jalan, Irigasi, dan Jaringan	0,00	1.772.621.722,63	0,00	1.772.621.722,63
Konstruksi dalam Pengerjaan	0,00	0,00	0,00	0,00
Aset Lain-lain	0,00	0,00	0,00	0,00
Jumlah	**0,00**	**15.830.744.684,42**	**0,00**	**15.830.744.684,42**
Akumulasi Penyusutan				
Peralatan dan Mesin	0,00	(5.882.297.004,50)	0,00	(5.882.297.004,50)
Gedung dan Bangunan	0,00	(967.665.437,90)	0,00	(967.665.437,90)
Jalan, Irigasi, dan Jaringan	0,00	(233.178.734,00)	0,00	(233.178.734,00)
Jumlah	**0,00**	**(7.083.141.176,40)**	**0,00**	**(7.083.141.176,40)**
Nilai Buku	**0,00**	**(7.083.141.176,40)**	**0,00**	**8.747.603.508,02**

7 BELANJA YANG MASIH HARUS DIBAYAR

	2025 Rp	2024 Rp
Terdiri dari:		
- Jasa Remunerasi	0,00	0,00
- Utang Belanja Jasa Kantor-Kawat/Faksimili/Internet/TV Berlangganan	989.936,00	0,00
Jumlah	**989.936,00**	**0,00**

8 EKUITAS

	2025 Rp	2024 Rp
Terdiri dari:		
- Ekuitas Awal	26.572.023,00	26.572.023,00
- RK Konsolidasi Aset	10.744.876.790,22	0,00
- Surplus/Defisit Laporan Operasional	(1.553.703.168,38)	0,00
- Koreksi Ekuitas Awal	0,00	0,00
Jumlah	**9.217.745.644,84**	**26.572.023,00**

9 PENDAPATAN-LRA

	2025 Rp	2024 Rp
Terdiri dari:		
- Pendapatan Jasa Layanan dari Masyarakat	1.277.263.169,00	1.096.534.836,00
- Pendapatan Hasil Kerja Sama	53.713.650,00	0,00
- Pendapatan Usaha Lainnya	3.731.174,00	0,00
- Pendapatan APBN/APBD	1.175.868.279,00	988.794.000,00
Jumlah	**2.510.576.272,00**	**2.085.328.836,00**

10 PENDAPATAN-LO

	2025 Rp	2024 Rp
Terdiri dari:		
- Pendapatan Jasa Layanan dari Masyarakat	1.290.228.169,00	0,00
- Pendapatan Hasil Kerja Sama	67.003.950,00	0,00
- Pendapatan Hibah	0,00	0,00
- Pendapatan Usaha Lainnya	3.731.174,00	0,00
- Pendapatan APBN/APBD	1.175.868.279,00	0,00
Pendapatan BOP	0,00	0,00
Jumlah	**2.536.831.572,00**	**0,00**

Pendapatan Kapitasi pada tahun 2025 diakui sebagai Pendapatan Jasa Layanan Masyarakat didasarkan pada Kebijakan Akuntansi Puskesmas.

11 BELANJA - LRA

	2025 Rp	2024 Rp
Belanja Operasi		
Terdiri dari:		
Belanja Pegawai	716.469.341,00	652.991.932,00
Belanja Barang dan Jasa		
Belanja Barang dan Jasa terdiri diri:	**1.437.138.548,00**	**1.278.602.299,00**
- Belanja Barang	426.288.522,00	117.025.135,00
- Belanja Jasa	569.152.858,00	53.185.480,00
- Belanja Pemeliharaan	55.672.600,00	37.833.900,00
- Belanja Perjalanan Dinas	386.024.568,00	1.070.557.784,00
- Belanja Penyusutan	0,00	0,00
- Belanja Langganan Daya dan Jasa	0,00	0,00
- Belanja Sewa	0,00	0,00
- Belanja Bahan Habis Pakai	0,00	0,00
Jumlah	**2.153.607.889,00**	**1.931.594.231,00**
Belanja Modal		
Belanja Modal terdiri dari:		
- Belanja Peralatan dan Mesin	163.251.200,00	135.989.500,00
- Belanja Gedung dan Bangunan	0,00	5.500.000,00
Jumlah	**163.251.200,00**	**141.489.500,00**

12 BEBAN-LO

	2025	2024
	Rp	Rp
Terdiri dari:		
- Beban Pegawai	716.469.341,00	0,00
- Beban Persediaan	1.715.461.473,69	0,00
- Beban Jasa	579.971.875,00	0,00
- Beban Pemeliharaan	55.672.600,00	0,00
- Beban Perjalanan Dinas	386.024.568,00	0,00
- Beban Penyusutan Aset	636.934.882,69	0,00
- Beban Penyisihan Piutang	0,00	0,00
- Beban Bunga	0,00	0,00
- Beban Sewa	0,00	0,00
- Beban Lain-lain	0,00	0,00
- Beban Langganan Daya dan Jasa	0,00	0,00
Jumlah	**4.090.534.740,38**	**0,00**

13 PERSETUJUAN ATAS LAPORAN KEUANGAN

Manajemen UPTD Puskesmas Melintang Kota Pangkal Pinang bertanggung jawab atas penyajian dan pengungkapan laporan keuangan untuk tahun yang berakhir 31 Desember 2025 dan telah disetujui oleh Manajemen untuk diterbitkan pada tanggal 29 April 2026.

Pangkal Pinang, 29 April 2026
Kepala Puskesmas Melintang

PEMERINTAH KOTA PANGKAL PINANG
UPTD PUSKESMAS MELINTANG
DINAS KESEHATAN

dr. Hisar M Manalu, M.K.M.
NIP. 19760326 200601 1 007

LAPORAN KEUANGAN

BADAN LAYANAN UMUM DAERAH
UPT PUSKESMAS SELINDUNG
KOTA PANGKAL PINANG
Untuk periode yang berakhir
Per 31 Desember 2025
Dan
Laporan Auditor Independen

PEMERINTAH KOTA PANGKAL PINANG
PUSKESMAS SELINDUNG
LAPORAN KEUANGAN
Untuk Tahun Yang Berakhir Sampai 31 Desember 2025
Dengan Angka Koresponding Untuk Tahun 2024
dan
Laporan Auditor Independen

DAFTAR ISI

Laporan Auditor Independen

Surat Pernyataan Tanggung Jawab Kepala Puskesmas

Laporan Realisasi Anggaran 1

Laporan Perubahan Saldo Anggaran Lebih 2

Neraca 3

Laporan Operasional 5

Laporan Arus Kas 6

Laporan Perubahan Ekuitas 8

Catatan Atas Laporan Keuangan 9

Laporan No.: 00138/3.0344/AU.5/11/1776-1/1/IV/2026

LAPORAN AUDITOR INDEPENDEN

KEPALA BADAN LAYANAN UMUM DAERAH (BLUD)
UPT PUSKESMAS SELINDUNG
Jl. Jendral Sudirman, Selindung, Kec. Gabek, Kota Pangkal Pinang, Kepulauan Bangka Belitung

Laporan Audit atas Laporan Keuangan

Opini

Kami telah mengaudit laporan keuangan Badan Layanan Umum Daerah (BLUD) UPT PUSKESMAS SELINDUNG terlampir, yang terdiri dari neraca tanggal 31 Desember 2025, beserta Laporan Realisasi Anggaran (LRA), Laporan Perubahan Saldo Anggaran Lebih (LPSAL), Laporan Operasional (LO), Laporan Arus Kas, Laporan Perubahan Ekuitas dan catatan atas laporan keuangan untuk tahun yang berakhir pada tanggal tersebut, dan suatu ikhtisar kebijakan akuntansi signifikan dan informasi penjelasan lainnya.

Menurut opini kami, laporan keuangan terlampir menyajikan secara wajar, dalam semua hal yang material, posisi keuangan BLUD tanggal 31 Desember 2025, dan realisasi anggaran, perubahan saldo anggaran lebih, laporan operasional, arus kas, serta perubahan ekuitas untuk tahun yang berakhir pada tanggal tersebut, sesuai dengan Standar Akuntansi Pemerintahan Pernyataan Standar Akuntansi Pemerintah Berbasis Akrual Nomor 13 (PSAP 13) tentang Penyajian Laporan Keuangan Badan Layanan Umum.

Basis Opini

Kami melaksanakan audit kami berdasarkan Standar Audit yang ditetapkan oleh Institut Akuntan Publik Indonesia dan Standar Pemeriksaan Keuangan Negara (SPKN) yang ditetapkan oleh Badan Pemeriksa Keuangan Republik Indonesia. Tanggung jawab kami menurut standar tersebut diuraikan lebih lanjut dalam paragraf Tanggung Jawab Auditor terhadap Audit atas Laporan Keuangan pada laporan kami. Kami independen terhadap entitas berdasarkan ketentuan etika yang relevan dalam audit kami atas laporan keuangan di Indonesia, dan kami telah memenuhi tanggung jawab etika lainnya berdasarkan ketentuan tersebut. Kami yakin bahwa bukti audit yang telah kami peroleh adalah cukup dan tepat untuk menyediakan suatu basis bagi opini audit kami.

Hal Audit Utama

Hal Audit Utama adalah hal-hal yang, menurut pertimbangan profesional kami, merupakan hal yang paling signifikan dalam audit kami atas laporan keuangan periode kini. Hal-hal tersebut disampaikan dalam konteks audit kami atas laporan keuangan secara keseluruhan, dan dalam merumuskan opini kami atas laporan keuangan terkait, kami tidak menyatakan suatu opini terpisah atas hal audit utama tersebut.

Tanggung Jawab Manajemen dan Pihak yang Bertanggung Jawab atas Tata Kelola terhadap Laporan Keuangan

Manajemen BLUD bertanggung jawab atas penyusunan dan penyajian laporan keuangan ini sesuai dengan Standar Akuntansi Pemerintahan Pernyataan Standar Akuntansi Pemerintah Berbasis Akrual Nomor 13 (PSAP 13) tentang Penyajian Laporan Keuangan Badan Layanan Umum, dan atas pengendalian internal yang dianggap perlu oleh manajemen untuk memungkinkan penyusunan laporan keuangan yang bebas dari kesalahan penyajian material, baik yang disebabkan oleh kecurangan maupun kesalahan.

Dalam penyusunan laporan keuangan, manajemen bertanggung jawab untuk menilai kemampuan entitas dalam mempertahankan kelangsungan usahanya, mengungkapkan, sesuai dengan kondisinya, hal-hal yang berkaitan dengan kelangsungan usaha, dan menggunakan basis akuntansi kelangsungan usaha, kecuali manajemen memiliki intensi untuk melikuidasi entitas atau menghentikan operasi, atau tidak memiliki alternatif yang realistis selain melaksanakannya.

Pihak yang bertanggung jawab atas tata kelola bertanggung jawab untuk mengawasi proses pelaporan keuangan entitas.

Tanggung Jawab Auditor terhadap Audit atas Laporan Keuangan

Tujuan kami adalah untuk memeroleh keyakinan memadai tentang apakah laporan keuangan secara keseluruhan bebas dari kesalahan penyajian material, baik yang disebabkan oleh kecurangan maupun kesalahan, dan untuk menerbitkan laporan auditor yang mencakup opini kami. Keyakinan memadai merupakan suatu tingkat keyakinan tinggi, namun bukan merupakan suatu jaminan bahwa audit yang dilaksanakan berdasarkan Standar Audit akan selalu mendeteksi kesalahan penyajian material ketika hal tersebut ada. Kesalahan penyajian dapat disebabkan oleh kecurangan maupun kesalahan dan dianggap material jika, baik secara individual maupun secara agregat, dapat diekspektasikan secara wajar akan memengaruhi keputusan ekonomi yang diambil oleh pengguna berdasarkan laporan keuangan tersebut.

Sebagai bagian dari suatu audit berdasarkan Standar Audit, kami menerapkan pertimbangan profesional dan mempertahankan skeptisisme profesional selama audit. Kami juga:

- Mengidentifikasi dan menilai risiko kesalahan penyajian material dalam laporan keuangan, baik yang disebabkan oleh kecurangan maupun kesalahan, mendesain dan melaksanakan prosedur audit yang responsif terhadap risiko tersebut, serta memeroleh bukti audit yang cukup dan tepat untuk menyediakan basis bagi opini kami. Risiko tidak terdeteksinya kesalahan penyajian material yang disebabkan oleh kecurangan lebih tinggi dari yang disebabkan oleh kesalahan, karena kecurangan dapat melibatkan kolusi, pemalsuan, penghilangan secara sengaja, pernyataan salah, atau pengabaian pengendalian internal.
- Memeroleh suatu pemahaman tentang pengendalian internal yang relevan dengan audit untuk mendesain prosedur audit yang tepat sesuai dengan kondisinya, tetapi bukan untuk tujuan menyatakan opini atas keefektivitasan pengendalian internal entitas.
- Mengevaluasi ketepatan kebijakan akuntansi yang digunakan serta kewajaran estimasi akuntansi dan pengungkapan terkait yang dibuat oleh manajemen.
- Menyimpulkan ketepatan penggunaan basis akuntansi kelangsungan usaha oleh manajemen dan, berdasarkan bukti audit yang diperoleh, apakah terdapat suatu ketidakpastian material yang terkait dengan peristiwa atau kondisi yang dapat menyebabkan keraguan signifikan atas kemampuan entitas untuk mempertahankan kelangsungan usahanya. Ketika kami menyimpulkan bahwa terdapat suatu ketidakpastian material, kami diharuskan untuk menarik perhatian dalam laporan auditor kami ke pengungkapan terkait dalam laporan keuangan atau, jika pengungkapan tersebut tidak memadai, harus menentukan apakah perlu untuk memodifikasi opini kami. Kesimpulan kami didasarkan pada bukti audit yang diperoleh hingga tanggal laporan auditor kami. Namun, peristiwa atau kondisi masa depan dapat menyebabkan Perusahaan tidak dapat mempertahankan kelangsungan usaha.
- Mengevaluasi penyajian, struktur, dan isi laporan keuangan secara keseluruhan, termasuk pengungkapannya, dan apakah laporan keuangan mencerminkan transaksi dan peristiwa yang mendasarinya dengan suatu cara yang mencapai penyajian wajar.

- Memeroleh bukti audit yang cukup dan tepat terkait informasi keuangan entitas atau aktivitas bisnis dalam Entitas untuk menyatakan opini atas laporan keuangan. Kami bertanggung jawab atas arahan, supervisi, dan pelaksanaan audit Entitas. Kami tetap bertanggung jawab sepenuhnya atas opini audit kami.

Kami mengomunikasikan kepada pihak yang bertanggung jawab atas tata kelola mengenai, antara lain, ruang lingkup dan saat yang direncanakan atas audit, serta temuan audit signifikan, termasuk setiap defisiensi signifikan dalam pengendalian internal yang teridentifikasi oleh kami selama audit.

Kami juga memberikan suatu pernyataan kepada pihak yang bertanggung jawab atas tatakelola bahwa kami telah mematuhi ketentuan etika yang relevan mengenai independensi, dan mengomunikasikan seluruh hubungan, serta hal-hal lain yang dianggap secara wajar berpengaruh terhadap independensi kami, dan, jika relevan, pengamanan terkait.

Dari hal-hal yang dikomunikasikan kepada pihak yang bertanggung jawab atas tata kelola, kami menentukan hal-hal tersebut yang paling signifikan dalam audit atas laporan keuangan periode kini dan oleh karenanya menjadi hal audit utama. Kami menguraikan hal audit utama dalam laporan auditor kami, kecuali peraturan perundang-undangan melarang pengungkapan publik tentang hal tersebut atau ketika, dalam kondisi yang sangat jarang terjadi, kami menentukan bahwa suatu hal tidak boleh dikomunikasikan dalam laporan kami karena konsekuensi merugikan dari mengomunikasikan hal tersebut akan diekspektasikan secara wajar melebihi manfaat kepentingan publik atas komunikasi tersebut.

Laporan atas Ketentuan Peraturan Perundang-undangan

Kami membawa perhatian ke Catatan atas laporan keuangan terlampir yang menjelaskan tentang basis akuntansi. Laporan keuangan Badan Layanan Umum Daerah (BLUD) UPT PUSKESMAS SELINDUNG disusun dengan tujuan untuk memenuhi ketentuan yang dibuat oleh Regulator Kementerian Dalam Negeri. Laporan evaluasi pengendalian internal dan laporan kepatuhan terhadap peraturan perundang-undangan kami sampaikan secara terpisah dalam bentuk *Management Letter* dengan Nomor: ML.PP/26.029004/SE-1 tanggal 29 April 2026.

Hal lain

Laporan keuangan Puskesmas tanggal 31 Desember 2024 dan untuk tahun yang berakhir pada tanggal tersebut tidak diaudit.

Kantor Akuntan Publik
ACHSIN HANDOKO TOMO

ANGGI RATNA ANGGRAINI, SE., MSA., CPA., CLI.

Nomor Registrasi Akuntan Publik : **AP.1776**

April 29, 2026

PEMERINTAH KOTA PANGKAL PINANG DINAS KESEHATAN
UPTD PUSKESMASSELINDUNG
Jalan Jend. Sudirman, Kel. Selindung, Kec.Gabek Kota Pangkal Pinang 33117
Telepon.(0717) 4262778 Pos-el : puskesmasselindung@gmail.com

SURAT PERNYATAAN PIMPINAN
TENTANG
TANGGUNG JAWAB ATAS LAPORAN KEUANGAN
UNTUK TAHUN YANG BERAKHIR 31 DESEMBER 2025

Kami yang bertanda tangan di bawah ini:
Nama : drg.Cut Nurlaila
Alamat : jln.Jendral Sudirman Kel.Selindung Kec.Gabek
Jabatan : Kepala UPTD Puskesmas Selindung

Menyatakan bahwa:
Bertanggung jawab atas penyusunan dan penyajian laporan keuangan Puskesmas Selindung

1. untuk periode 31 Desember 2025
2. Laporan keuangan Puskesmas Selindung telah disusun dan disajikan sesuai dengan Standar Akuntansi Pemerintahan (PSAP) nomor 13 tentang Penyajian Laporan Keuangan Badan Layanan Umum;
3. Semua informasi dalam laporan keuangan Puskesmas Selindung telah dimuat secara lengkap dan benar;
4. Laporan keuangan Puskesmas Selindung
5. tidak mengandung informasi atau fakta material yang tidak benar, dan tidak menghilangkan informasi atau fakta material;
6. Bertanggung jawab atas sistem pengendalian internal dalam Puskesmas Selindung

Demikian pernyataan ini dibuat dengan sebenarnya.

Pangkal Pinang, 29 April 2026
Kepala Puskesmas Selindung

drg.Cut Nurlaila
NIP 197511262006042015

PEMERINTAH KOTA PANGKAL PINANG
PUSKESMAS SELINDUNG
LAPORAN REALISASI ANGGARAN PENDAPATAN DAN BELANJA DAERAH
UNTUK TAHUN YANG BERAKHIR SAMPAI DENGAN 31 DESEMBER 2025
Dengan Angka Koresponding 31 Desember 2024
(Dinyatakan Dalam Rupiah)

URAIAN	CATATAN	2025 (Audited) ANGGARAN	2025 (Audited) REALISASI	(%)	2024 (Unaudited) REALISASI
PENDAPATAN	**2.b, 9**	**2.025.434.420,00**	**1.839.383.315,00**	**90,81**	**1.441.318.177,00**
PENDAPATAN JASA LAYANAN DARI MASYARAKAT	**2.b, 9**	**820.000.000,00**	**763.440.689,00**	**93,10**	**661.357.827,00**
PENDAPATAN JASA LAYANAN DARI MASYARAKAT		820.000.000,00	763.440.689,00	93,10	661.357.827,00
PENDAPATAN JASA LAYANAN DARI ENTITAS AKUNTANSI/ ENTITAS PELAPORAN	**2.b, 9**	**0,00**	**0,00**	**0,00**	**0,00**
PENDAPATAN JASA LAYANAN DARI ENTITAS AKUNTANSI/ ENTITAS PELAPORAN		0,00	0,00	0,00	0,00
PENDAPATAN HASIL KERJA SAMA	**2.b, 9**	**55.000.000,00**	**41.883.100,00**	**0,00**	**0,00**
PENDAPATAN HASIL KERJA SAMA		55.000.000,00	41.883.100,00	76,15	0,00
PENDAPATAN HIBAH	**2.b, 9**	**0,00**	**0,00**	**0,00**	**0,00**
PENDAPATAN HIBAH		0,00	0,00	0,00	0,00
PENDAPATAN USAHA LAINNYA	**2.b, 9**	**0,00**	**1.497.920,00**	**0,00**	**0,00**
PENDAPATAN USAHA LAINNYA		0,00	1.497.920,00	0,00	0,00
PENDAPATAN APBD	**2.b, 9**	**1.150.434.420,00**	**1.032.561.606,00**	**89,75**	**779.960.350,00**
PENDAPATAN APBD		1.150.434.420,00	1.032.561.606,00	89,75	779.960.350,00
BELANJA	**2.b, 11**	**2.025.434.420,00**	**1.806.287.282,00**	**89,18**	**1.434.080.838,00**
BELANJA OPERASI	**2.b, 11**	**1.898.234.420,00**	**1.695.510.823,00**	**89,32**	**1.365.980.838,00**
Belanja Pegawai	2.b, 11	501.600.000,00	442.863.955,00	88,29	387.606.038,00
Belanja Barang dan Jasa	**2.b, 11**	**1.396.634.420,00**	**1.252.646.868,00**	**89,69**	**978.374.800,00**
Belanja Barang		409.978.000,00	351.486.207,00	85,73	67.011.476,00
Belanja Jasa		589.707.420,00	529.639.917,00	89,81	33.975.775,00
Belanja Pemiliharaan		54.649.000,00	51.427.150,00	94,10	38.340.000,00
Belanja Perjalanan Dinas		342.300.000,00	320.093.594,00	93,51	839.047.549,00
Belanja Langganan Daya dan Jasa		0,00	0,00	0,00	0,00
Belanja Sewa		0,00	0,00	0,00	0,00
Bunga		**0,00**	**0,00**	**0,00**	**0,00**
Belanja Lain-Lain		**0,00**	**0,00**	**0,00**	**0,00**
BELANJA MODAL	**2.b, 11**	**127.200.000,00**	**110.776.459,00**	**87,09**	**68.100.000,00**
Belanja Tanah		0,00	0,00	0,00	0,00
Belanja Peralatan dan Mesin	2.b, 11	127.200.000,00	110.776.459,00	87,09	68.100.000,00
Belanja Gedung dan Bangunan	2.b, 11	0,00	0,00	0,00	0,00
Belanja Jalan, Irigasi dan Jaringan		0,00	0,00	0,00	0,00
Belanja Aset Tetap Lainnya		0,00	0,00	0,00	0,00
Belanja Aset Lainnya		0,00	0,00	0,00	0,00
SURPLUS / (DEFISIT)		**0,00**	**33.096.033,00**	**0,00**	**7.237.339,00**
PEMBIAYAAN		**0,00**	**139.690.906,00**	**0,00**	**132.453.567,00**
Penggunaan SiLPA		0,00	139.690.906,00	0,00	132.453.567,00
SISA LEBIH PEMBIAYAAN ANGGARAN (SILPA) / SISA KURANG PEMBIAYAAN ANGGARAN (SIKPA)		**0,00**	**172.786.939,00**	**0,00**	**139.690.906,00**

Catatan atas laporan keuangan merupakan bagian yang tidak terpisahkan
dari laporan keuangan secara keseluruhan

Pangkal Pinang, 29 April 2026
Kepala Puskesmas Selindung

drg. Cut Nurlaila
NIP. 197511262006042015

PEMERINTAH KOTA PANGKAL PINANG
PUSKESMAS SELINDUNG
LAPORAN PERUBAHAN SALDO ANGGARAN LEBIH
Per 31 Desember 2025
Dengan Angka Koresponding 31 Desember 2024
(Dinyatakan Dalam Rupiah)

URAIAN	Catatan	2025 *(Audited)*	2024 *(Unaudited)*
Saldo Anggaran Lebih Awal	2.d, 3	**139.690.906,00**	**132.453.567,00**
Penggunaan SAL sebagai Penerimaan Pembiayaan Tahun Berjalan		-139.690.906,00	-132.453.567,00
Sub Total		**0,00**	**0,00**
Sisa Lebih/Kurang Pembiayaan Anggaran (SILPA/SIKPA)		172.786.939,00	139.690.906,00
Sub Total		**172.786.939,00**	**139.690.906,00**
Koreksi Kesalahan Pembukuan Tahun Sebelumnya		0,00	0,00
Lain-lain		0,00	0,00
Saldo Anggaran Lebih Akhir		**172.786.939,00**	**139.690.906,00**

Catatan atas laporan keuangan merupakan bagian yang tidak terpisahkan
dari laporan keuangan secara keseluruhan

Pangkal Pinang, 29 April 2026
Kepala Puskesmas Selindung

drg. Cut Nurlaila
NIP. 197511262006042015

i

PEMERINTAH KOTA PANGKAL PINANG
PUSKESMAS SELINDUNG
NERACA
Per 31 Desember 2025
Dengan Angka Koresponding 31 Desember 2024
(Dinyatakan Dalam Rupiah)

URAIAN	Catatan	2025 *(Audited)*	2024 *(Unaudited)*
ASET	**2.d.e.f.g.h**		
ASET LANCAR	2.d.e.f.q.h		
Kas di Bendahara Penerimaan	2.d, 3	0,00	28.549.256,00
Kas pada BLU	2.d, 3	108.840.971,00	0,00
Kas Lainnya Setara Kas	2.d, 3	63.945.968,00	111.141.650,00
Investasi Jangka Pendek - Badan Layanan Umum		0,00	0,00
Piutang dari Kegiatan Operasional Badan Layanan Umum	2.e, 4	3.247.100,00	0,00
Piutang dari Kegiatan Non Operasional Badan Layanan Umum		0,00	0,00
Penyishan Piutang Tidak Tertagih		0,00	0,00
Belanja dibayar dimuka		0,00	0,00
Uang Muka Belanja		0,00	0,00
Persediaan Badan Layanan Umum	2.f, 5	119.362.538,00	0,00
JUMLAH ASET LANCAR		**295.396.577,00**	**139.690.906,00**
ASET TETAP	2.h		
Tanah	2.h, 6	1.345.753.000,00	0,00
Gedung dan Bangunan	2.h, 6	12.104.926.119,00	0,00
Peralatan dan Mesin	2.h, 6	5.650.614.171,10	0,00
Jalan, Irigasi, dan Jaringan	2.h, 6	23.465.000,00	0,00
Aset Tetap Lainnya		0,00	0,00
Konstruksi Dalam Pengerjaan		0,00	0,00
Akumulasi Penyusutan	2.h, 6	(6.553.455.044,92)	-
JUMLAH ASET TETAP		**12.571.303.245,18**	**0,00**
PIUTANG JANGKA PANJANG			
Tagihan Penjualan Angsuran		0,00	0,00
Tagihan Tuntutan Ganti Rugi		0,00	0,00
Penyiisihan Piutang Tidak Tertagih		0,00	0,00
JUMLAH PIUTANG JANGKA PANJANG		**0,00**	**0,00**
ASET LAINNYA			
Kemitraan dengan Pihak Ketiga		0,00	0,00
Dana Kelolaan		0,00	0,00
Aser yang dibatasi Penggunaannya		0,00	0,00
Aset tidak Berwujud		0,00	0,00
Aset Lain-Lain	2.h, 6	155.976.059,39	0,00
Akumulasi Amortisasi		0,00	0,00
JUMLAH ASET LAINNYA		**155.976.059,39**	**0,00**
JUMLAH ASET		**13.022.675.881,57**	**139.690.906,00**

PEMERINTAH KOTA PANGKAL PINANG
PUSKESMAS SELINDUNG
NERACA
Per 31 Desember 2025
Dengan Angka Koresponding 31 Desember 2024
(Dinyatakan Dalam Rupiah)

URAIAN	Catatan	2025 *(Audited)*	2024 *(Unaudited)*
KEWAJIBAN	**2.i.j.k**		
KEWAJIBAN JANGKA PENDEK	2.i.j.k		
Utang Usaha		0,00	0,00
Utang Pihak Ketiga		0,00	0,00
Utang Pajak		0,00	0,00
Utang Kepada KUN		0,00	0,00
Bagian Lancar Utang Jangka Panjang		0,00	0,00
Belanja yang Masih Harus Dibayar	2.i, 7	1.303.150,00	0,00
Pendapatan Diterima Dimuka		0,00	0,00
Utang Jangka Pendek Lainnya		0,00	0,00
JUMLAH KEWAJIBAN JANGKA PENDEK		**1.303.150,00**	**0,00**
KEWAJIBAN JANGKA PANJANG			
Utang Jangka Panjang		0,00	0,00
JUMLAH KEWAJIBAN JANGKA PANJANG		0,00	0,00
JUMLAH KEWAJIBAN		**1.303.150,00**	**0,00**
EKUITAS	2.k		
Ekuitas Awal	2.k, 8	139.690.906,00	139.690.906,00
RK Konsolidasi Aset	2.k, 8	14.480.085.654,40	0,00
Surplus/(Defisit) Tahun Berjalan	2.k, 8	-1.694.622.052,81	0,00
Koreksi Ekuitas	2.k, 8	96.218.223,98	0,00
JUMLAH EKUITAS		**13.021.372.731,57**	**139.690.906,00**
JUMLAH KEWAJIBAN DAN EKUITAS DANA		**13.022.675.881,57**	**139.690.906,00**

Catatan atas laporan keuangan merupakan bagian yang tidak terpisahkan dari laporan keuangan secara keseluruhan

Pangkal Pinang, 29 April 2026
Kepala Puskesmas Selindung

drg. Cut Nurlaila
NIP. 197511262006042015

PEMERINTAH KOTA PANGKAL PINANG
PUSKESMAS SELINDUNG
LAPORAN OPERASIONAL
UNTUK TAHUN YANG BERAKHIR SAMPAI DENGAN 31 DESEMBER 2025
Dengan Angka Koresponding 31 Desember 2024

URAIAN	Catatan	2025 *(Audited)*	2024 *(Unaudited)*	KENAIKAN/ (PENURUNAN)	(%)
KEGIATAN OPERASIONAL					
PENDAPATAN					
Pendapatan Jasa Layanan Masyarakat	2.c. 10	763.440.689,00	0,00	763.440.689,00	0,00
Pendapatan Jasa Layanan Entitas Akuntan/ Entitas Pelaporan		0,00	0,00	0,00	0,00
Pendapatan Hasil Kerja Sama	2.c, 10	45.130.200,00	0,00	45.130.200,00	0,00
Pendapatan Hibah	2.c, 10	0,00	0,00	0,00	0,00
Pendapatan Usaha Lainnya	2.c, 10	1.497.920,00	0,00	1.497.920,00	0,00
Pendapatan APBN/APBD	2.c, 10	1.032.561.606,00	0,00	1.032.561.606,00	0,00
Jumlah Pendapatan dari Kegiatan Operasional		**1.842.630.415,00**	**0,00**	**1.842.630.415,00**	0,00
BEBAN					
Beban Pegawai	2.c, 12	442.863.955,00	0,00	442.863.955,00	0,00
Beban Persediaan	2.c, 12	1.233.474.416,63	0,00	1.233.474.416,63	0,00
Beban Jasa	2.c, 12	530.943.067,00	0,00	530.943.067,00	0,00
Beban Pemeliharaan	2.c, 12	51.427.150,00	0,00	51.427.150,00	0,00
Beban Perjalanan Dinas	2.c, 12	320.093.594,00	0,00	320.093.594,00	0,00
Beban Subsidi	2.c, 12	0,00	0,00	0,00	0,00
Beban Hibah	2.c, 12	0,00	0,00	0,00	0,00
Beban Bantuan Sosial	2.c, 12	0,00	0,00	0,00	0,00
Beban Bantuan Keuangan	2.c, 12	0,00	0,00	0,00	0,00
Beban Penyusutan	2.c, 12	958.450.285,18	0,00	958.450.285,18	0,00
Beban Amortisasi	2.c, 12	0,00	0,00	0,00	0,00
Beban Tidak Terduga	2.c, 12	0,00	0,00	0,00	0,00
Beban Penyisihan Piutang	2.c, 12	0,00	0,00	0,00	0,00
Beban Penghapusan Asset	2.c, 12	0,00	0,00	0,00	0,00
Beban Dana BOS	2.c, 12	0,00	0,00	0,00	0,00
Beban Barang Jasa BLUD	2.c, 12	0,00	0,00	0,00	0,00
Beban Lain-lain	2.c, 12	0,00	0,00	0,00	0,00
Beban Langganan Daya dan Jasa	2.c, 12	0,00	0,00	0,00	0,00
Beban Sewa	2.c, 12	0,00	0,00	0,00	0,00
Jumlah Beban Kegiatan Operasional		**3.537.252.467,81**	**0,00**	**3.537.252.467,81**	**0,00**
SURPLUS /DEFISIT DARI KEGIATAN		**-1.694.622.052,81**	**0,00**	**-1.694.622.052,81**	**0,00**
KEGIATAN NON OPERASIONAL					
Surplus/(Defisit) Penjualan Asset Non Lancar		0,00	0,00	0,00	0,00
(Kerugian) penurunan Nilai Asset		0,00	0,00	0,00	0,00
Surplus/(Defisit) Kegiatan Non Operasional Lainnya		0,00	0,00	0,00	0,00
SURPLUS /DEFISIT DARI KEGIATAN NON OPERASIONAL		**-1.694.622.052,81**	**0,00**	**-1.694.622.052,81**	**0,00**
POS LUAR BIASA					
Pendapatan Luar Biasa		0,00	0,00	0,00	0,00
Beban Luar Biasa		0,00	0,00	0,00	0,00
SURPLUS /DEFISIT DARI POS LUAR BIASA		**-1.694.622.052,81**	**0,00**	**-1.694.622.052,81**	**0,00**
SURPLUS /DEFISIT - LO		**-1.694.622.052,81**	**0,00**	**-1.694.622.052,81**	**0,00**

Catatan atas laporan keuangan merupakan bagian yang tidak terpisahkan dari laporan keuangan secara keseluruhan

Pangkal Pinang, 29 April 2026
Kepala Puskesmas Selindung

drg. Cut Nurlaila
NIP. 197511262006042015

i

PEMERINTAH KOTA PANGKAL PINANG
PUSKESMAS SELINDUNG
LAPORAN ARUS KAS
UNTUK TAHUN YANG BERAKHIR SAMPAI DENGAN 31 DESEMBER 2025
Dengan Angka Koresponding 31 Desember 2024
(Dinyatakan Dalam Rupiah)

URAIAN ARUS KAS	Catatan	2025 *(Audited)*	2024 *(Unaudited)*
A. ARUS KAS DARI AKTIVITAS OPERASI			
A.1 Arus Kas Masuk			
Pendapatan APBD/APBN		1.032.561.606,00	779.960.350,00
Pendapatan Jasa Layanan dari Masyarakat		763.440.689,00	661.357.827,00
Pendapatan Jasa Layanan dari Entitas Akuntansi /		0,00	0,00
Pendapatan Hasil Kerjasama		41.883.100,00	0,00
Pendapatan Hibah		0,00	0,00
Pendapatan Usaha Lainya		1.497.920,00	0,00
Jumlah Arus Kas Masuk		**1.839.383.315,00**	**1.441.318.177,00**
A.2. Arus Kas Keluar			
Pembayaran Pegawai		442.863.955,00	387.606.038,00
Pembayaran Barang		351.486.207,00	67.011.476,00
Pembayaran Jasa		529.639.917,00	33.975.775,00
Pembayaran Pemeliharaan		51.427.150,00	38.340.000,00
Belanja Perjaanan Dinas		320.093.594,00	839.047.549,00
Belanja Langganan Daya dan Jasa		0,00	0,00
Pembayaran Bunga		0,00	0,00
Pembayaran Sewa		0,00	0,00
Jumlah Arus Kas Keluar		**1.695.510.823,00**	**1.365.980.838,00**
A.3. Arus Kas Bersih dari Aktivitas Operasi (A.1 - A.2)		**143.872.492,00**	**75.337.339,00**
B. ARUS KAS DARI AKTIVITAS INVESTASI			
B.1. Arus Kas Masuk			
Penjualan Atas Tanah		0,00	0,00
Penjualan Atas Peralatan dan Mesin		0,00	0,00
Penjualan Atas Gedung dan Bangunan		0,00	0,00
Penjualan Atas Jalan, Irigasi dan Jaringan		0,00	0,00
Penjualan Asset Tetap Lainnya		0,00	0,00
Penjualan Asset Lainnya		0,00	0,00
Penerimaan dari Divestasi		0,00	0,00
Penerimaan Penjualan Investasi dalam Bentuk Sekuritas		0,00	0,00
Jumlah Arus Kas Masuk		**0,00**	**0,00**
B.2. Arus Kas Keluar			
Perolehan Tanah		0,00	0,00
Perolehan Peralatan dan Mesin		110.776.459,00	68.100.000,00
Perolehan Gedung dan Bangunan		0,00	0,00
Perolehan Jalan,Irigasi dan Jaringan		0,00	0,00
Perolehan Asset Tetap Lainnya		0,00	0,00
Perolehan Asset Lainnya		0,00	0,00
Pengeluaran Penyertaan Modal		0,00	0,00
Pengeluaran Pembelian Investasi dalam Bentuk Sekuritas		0,00	0,00
Jumlah Arus Kas Keluar		**110.776.459,00**	**68.100.000,00**
B.3. Arus Kas Bersih dari Aktivitas Investasi (B.1 - B.2)		**(110.776.459,00)**	**(68.100.000,00)**

PEMERINTAH KOTA PANGKAL PINANG
PUSKESMAS SELINDUNG
LAPORAN ARUS KAS
UNTUK TAHUN YANG BERAKHIR SAMPAI DENGAN 31 DESEMBER 2025
Dengan Angka Koresponding 31 Desember 2024
(Dinyatakan Dalam Rupiah)

URAIAN ARUS KAS	Catatan	2025 *(Audited)*	2024 *(Unaudited)*
C. ARUS KAS DARI AKTIVITAS PENDANAAN			
C.1. Arus Kas Masuk			
Penerimaan Pinjaman		0,00	0,00
Penerimaan Kembali Pinjaman kepada Pihak Lain		0,00	0,00
Jumlah Arus Kas Masuk		**0,00**	**0,00**
C.2. Arus Kas Keluar			
Pembayaran Pokok Pinjaman		0,00	0,00
Pemberian Pinjaman Kepada Pihak Lain		0,00	0,00
Penyetoran ke Kas Negara		0,00	0,00
Jumlah Arus Kas Keluar		**0,00**	**0,00**
C.3. Arus Kas Bersih dari Aktivitas Pendanaan		**0,00**	**0,00**
D. ARUS KAS DARI AKTIVITAS TRANSITORIS			
D.1. Arus Kas Masuk			
Penerimaan Perhitungan Fihak Ketiga (PFK)		35.489.741,00	0,00
Jumlah Arus Kas Masuk		**35.489.741,00**	**0,00**
D.2. Arus Kas Keluar			
Pengeluaran Perhitungan Fihak Ketiga (PFK)		35.489.741,00	0,00
Jumlah Arus Kas Keluar		**35.489.741,00**	**0,00**
D.3. Arus Kas Bersih dari Aktivitas Transitoris		**0,00**	**0,00**
E. KENAIKAN/PENURUNAN KAS BLUD (A3+B3+C3+D3)		**33.096.033,00**	**7.237.339,00**
F. SALDO AWAL KAS SETARA KAS		**139.690.906,00**	**132.453.567,00**
G. SALDO AKHIR KAS (E + F)		**172.786.939,00**	**139.690.906,00**

Catatan atas laporan keuangan merupakan bagian yang tidak terpisahkan
dari laporan keuangan secara keseluruhan

Pangkal Pinang, 29 April 2026
Kepala Puskesmas Selindung

drg. Cut Nurlaila
NIP. 197511262006042015

i

PEMERINTAH KOTA PANGKAL PINANG
PUSKESMAS SELINDUNG
LAPORAN PERUBAHAN EKUITAS
UNTUK TAHUN YANG BERAKHIR SAMPAI DENGAN 31 DESEMBER 2025
Dengan Angka Koresponding 31 Desember 2024
(Dinyatakan Dalam Rupiah)

URAIAN	Catatan	2025 *(Audited)*	2024 *(Unaudited)*
EKUITAS AWAL	2.k, 8	**139.690.906,00**	**139.690.906,00**
RK KONSOLIDASI ASET	2.k, 8	14.480.085.654,40	0,00
SURPLUS / DEFISIT - LO	2.k, 8	-1.694.622.052,81	0,00
DAMPAK KUMULATIF PERUBAHAN	2.k, 8	0,00	0,00
Koreksi Nilai Persediaan		0,00	0,00
Koreksi Nilai Hutang		0,00	0,00
Koreksi Ekuitas Awal	2.k, 8	96.218.223,98	0,00
Lain-lain		0,00	0,00
EKUITAS AKHIR	2.k, 8	**13.021.372.731,57**	**139.690.906,00**

Catatan atas laporan keuangan merupakan bagian yang tidak terpisahkan
dari laporan keuangan secara keseluruhan

Pangkal Pinang, 29 April 2026
Kepala Puskesmas Selindung

drg. Cut Nurlaila
NIP. 197511262006042015

i

1 UMUM

a. Pendirian Puskesmas

BLUD Puskesmas Selindung bertanggung jawab menyelenggarakan pembangunan kesehatan. BLUD Puskesmas Selindung berdasarkan kebijakan dasar pusat kesehatan masyarakat mempunyai kedudukan yang sangat penting dalam sistem kesehatan nasional dan sistem kesehatan kabupaten/kota. BLUD Puskesmas Selindung memiliki fungsi yang penting dalam mendukung tercapainya tujuan pembangunan kesehatan nasional. Selanjutnya, berdasarkan Peraturan Perundang-undangan bidang kesehatan mengenai standar pelayanan minimal bidang kesehatan di kabupaten/kota, telah ditetapkan indikator kinerja dan target pembangunan kesehatan yang mencakup pelayanan kesehatan dasar, pelayanan kesehatan rujukan, penyelidikan epidemiologi dan penanggulangan kejadian luar biasa serta promosi kesehatan dan pemberdayaan masyarakat. BLUD Puskesmas Selindung berdiri di tanah seluas 812 m2, mulai beroperasi tahun 1 Maret 2008 dan yang dilaksanakan Upaya Kesehatan Masyarakat dan Upaya Kesehatan Perorangan. Saat ini luas bangunan BLUD Puskesmas 208 m2 terdiri dari 2 lantai. Lantai pertama untuk ruang pelayanan terhadap masyarakat, lantai kedua untuk ruang pertemuan dan administrasi.

Badan Layanan Umum Daerah (BLUD) pada Unit Pelaksana Teknis Pusat Kesehatan Masyarakat (Puskesmas) Selindung Kota Pangkal Pinang dibentuk berdasarkan Keputusan Wali Kota Pangkal Pinang Nomor 483/KEP/DINKES/XI/2024 tentang Penetapan Pola Pengelolaan Keuangan Badan Layanan Umum Daerah (PPK-BLUD). Penetapan ini dilakukan sebagai bentuk upaya pemerintah daerah dalam meningkatkan kualitas pelayanan kesehatan kepada masyarakat melalui sistem pengelolaan keuangan yang lebih fleksibel, efektif, efisien, transparan, dan akuntabel. Penerapan pola pengelolaan keuangan BLUD diharapkan mampu memberikan keleluasaan bagi Puskesmas dalam mengelola sumber daya dan pendanaan untuk menunjang pelayanan kesehatan yang optimal. Penetapan status BLUD tersebut didasarkan pada hasil penilaian terhadap persyaratan administratif, teknis, dan substantif yang menunjukkan bahwa Puskesmas telah memenuhi ketentuan untuk menerapkan PPK-BLUD sesuai dengan Peraturan Menteri Dalam Negeri Nomor 79 Tahun 2018 tentang Badan Layanan Umum Daerah. Dengan status BLUD, Puskesmas memiliki kewenangan yang lebih luas dalam pengelolaan keuangan tanpa mengutamakan keuntungan, melainkan berorientasi pada peningkatan mutu pelayanan publik di bidang kesehatan. Keberadaan BLUD ini juga menjadi bagian dari reformasi tata kelola keuangan daerah dalam mendukung peningkatan derajat kesehatan masyarakat secara berkelanjutan.

Visi Puskesmas Selindung yaitu "Terdepan dalam pelayanan kesehatan menuju masyarakat sehat dan mandiri".
Misi BLUD Puskesmas Selindung adalah:
1. Meningkat SDM berkualitas dalam upaya profesional pelayanan kesehatan.
2. Meningkatkan masyarakat peduli sehat.
3. Memberi pelayanan kesehatan secara merata dan optimal.
4. Menjadikan Puskesmas Selindung sebagai Pusat Informasi Kesehatan.

b. Perizinan yang Dimiliki

- NIB /Izin Operasional : 001/OPR-PKM/DPMPTSP/I/2026
- NPWP : 1000000002219477
- Akreditasi : PARIPURNA

c. Pengurus

Berdasarkan Surat Keputusan Walikota Pangkal Pinang Nomor : I/KEP/BAKEUDA/I/2025 tentang Pelimpahan Tugas dan Wewenang Pejabat Pengelola Keuangan Daerah dan Penetapan Pejabat Pengguna Anggaran, Bendahara Penerimaan / Bendahara Penerimaan Pembantu, Bendahara Pengeluaran / Benahara Pengeluaran Pembantu pada Organisasi Perangkat Daerah di Lingkungan Pemerintah Kota Pangkal Pinang yaitu sebagai berikut:

- Kepala Puskesmas : drg. Cut Nurlaila
- Bendahara Penerimaan Pembantu : Maula Violetta, A.Md.Kes
- Bendahara Pengeluaran Pembantu : Anggi Juliani, A.Md.RMIK
- Pejabat Pelaksana Teknis Kegiatan BLUD : Abdus Sihabudin, S.E
- Bendahara Bantuan Operasional Kesehatan (BOK) : Fauziah, AMAK
- Petugas Akuntansi : -
- Pejabat Penatausahaan Keuangan : Tri Andani Lutfila, S.Kep

2 KEBIJAKAN AKUNTANSI

a. Dasar Penyajian Laporan Keuangan

Laporan keuangan Puskesmas telah disajikan sesuai Peraturan Pemerintah Nomor : 71 tahun 2010 tentang Standar Akuntansi Pemerintahan dan Peraturan Menteri Dalam Negeri Nomor 64 tahun 2013 tentang Penerapan Standar Akuntansi Pemerintahan Berbasis Akrual Pada Pemerintahan Daerah. Dan Peraturan Menteri Dalam Negeri Nomor 79 tahun 2018 tentang Badan Layanan Umum Daerah dan berdasarkan hasil penilaian Tim Penilai Penerapan Badan Layanan Umum Daerah Puskesmas sebagaimana tercantum dalam lampiran keputusan ini memenuhi syarat untuk menerapkan Badan Layanan Umum Daerah. Laporan Keuangan tersebut telah disusun berdasarkan Sistem Pengendalian Intern yang memadai, dan isinya telah menyajikan informasi pelaksanaan anggaran dan posisi keuangan secara layak sesuai dengan Standar Akuntansi Pemerintahan Nomor 13 tentang Laporan Keuangan BLU.

2 KEBIJAKAN AKUNTANSI (LANJUTAN)

b. Kebijakan Akuntansi atas Pendapatan, Belanja, dan Pembiayaan LRA

Laporan Realisasi Anggaran BLUD menyajikan informasi realisasi pendapatan-LRA, belanja, surplus/defisit-LRA, pembiayaan, dan sisa lebih/kurang pembiayaan anggaran yang masing-masing diperbandingkan dengan anggarannya dalam satu periode.
Laporan Realisasi Anggaran BLUD menyajikan sekurang-kurangnya unsur-unsur sebagai berikut.
a) Pendapatan;
b) Belanja;
c) Surplus/defisit-LRA;
d) Penerimaan Pembiayaan;
e) Pengeluaran Pembiayaan;
f) Pembiayaan Neto; dan
g) Sisa lebih/kurang pembiayaan anggaran (SiLPA/SiKPA).

Pendapatan-LRA BLUD diakui pada saat kas diterima oleh bendahara penerimaan BLUD. Termasuk pendapatan bukan pajak pada BLUD adalah:
a. Pendapatan Jasa Layanan-LRA
   1. Pendapatan Dana Kapitasi JKN
b. Pendapatan Hibah
c. Pendapatan Hasil Kerja Sama
d. Pendapatan Lain-Lain Yang Sah
   1. Pendapatan Jasa Giro-LRA;
   2. Pendapatan Bunga Deposito-LRA;
   3. Pendapatan Denda-LRA;
   4. Pendapatan Atas Kelebihan Pembayaran-LRA;
   5. Pendapatan Dari Pengembalian Audit-LRA; dan
   6. Pendapatan Lainnya-LRA.

Belanja pada BLUD diakui pada saat pengeluaran kas yang dilakukan oleh BLUD disahkan oleh unit yang mempunyai fungsi perbendaharaan umum.

c. Kebijakan Akuntansi atas Pendapatan dan Belanja LO

Pendapatan-LO adalah hak pemerintah daerah yang diakui sebagai penambah ekuitas dalam periode tahun anggaran yang bersangkutan dan tidak perlu dibayar kembali. Pengakuan Pendapatan-LO pada saat timbulnya hak atas pendapatan (earned) atau pendapatan direalisasi yaitu aliran masuk sumber daya ekonomi (realized).

Pengakuan Pendapatan-LO dibagi menjadi dua yaitu:
a) Pendapatan-LO diakui bersamaan dengan penerimaan kas selama tahun berjalan.
b) Pendapatan-LO diakui pada saat penyusunan laporan keuangan.
   - Pendapatan-LO diakui sebelum penerimaan kas
   - Pendapatan-LO diakui setelah penerimaan kas

c. Kebijakan Akuntansi atas Pendapatan dan Belanja LO (Lanjutan)

Pengakuan Beban terjadi pada saat timbulnya kewajiban; saat terjadinya konsumsi aset; dan saat terjadinya penurunan manfaat ekonomi atau potensi jasa. Bila dikaitkan dengan pengeluaran kas maka pengakuan beban dapat dilakukan dengan tiga kondisi, yaitu:

a) Beban diakui sebelum pengeluaran kas;
b) Beban diakui bersamaan dengan pengeluaran kas;
c) Beban diakui setelah pengeluaran kas.

d. Kas dan Setara Kas

(1) Kas dan setara kas diakui pada saat diterima oleh Puskesmas;
(2) Kas dan setara kas berkurang pada saat digunakan;
(3) Kas dan setara kas berkurang pada saat dicadangkan; dan
(4) Kas dan setara kas bukan milik Puskesmas diakui sebagai kas dan setara kas antara lain:
   - Dana titipan pihak ketiga
   - Uang jaminan
   - Uang muka pasien

e. Piutang

a) Piutang menurut sumber terjadinya dikelompokkan menjadi dua jenis, yaitu piutang dari kegiatan operasional badan layanan umum daerah dan piutang dari kegiatan non-operasional badan layanan umum daerah.

b) Piutang dari kegiatan operasional badan layanan umum daerah adalah piutang yang timbul karena penyerahan pelayanan (jasa) dalam rangka kegiatan pelayanan Puskesmas Selindung, seperti piutang kepada pasien rawat inap dan rawat jalan.

c) Piutang dari kegiatan non-operasional badan layanan umum adalah piutang yang timbul di luar kegiatan pelayanan medis, yang jumlahnya tidak material, seperti piutang sewa.

Piutang diakui pada saat penyusunan laporan keuangan yaitu ketika timbul klaim/hak untuk menagih uang atau manfaat ekonomi lainnya kepada entitas, yaitu pada saat :
a) Terdapat surat ketetapan/dokumen yang sah yang belum dilunasi;
b) Terdapat surat penagihan dan telah dilaksanakan penagihan dan belum dilunasi;
c) Kerugian piutang diakui pada saat piutang benar-benar tidak bisa ditagih (metode penghapusan piutang tidak tertagih secara langsung).

f. Persediaan

Persediaan dicatat berdasarkan metode pencatatan fisik, di mana penentuan saldo persediaan pada akhir periode ditentukan melalui stock opname. Pengukuran nilai persediaan didasarkan atas harga perolehan ditambah biaya yang dikeluarkan sehubungan dengan perolehan persediaan tersebut yang ditentukan dengan metode *First In First Out (FIFO)*.

2 KEBIJAKAN AKUNTANSI (LANJUTAN)

g. Beban Dibayar di Muka

Beban yang mempunyai manfaat lebih dari satu tahun dicatat dalam akun beban dibayar di muka dan dialokasikan sebagai beban sesuai dengan masa manfaat masing-masing beban dengan metode garis lurus.

h. Aset Tetap

Aset tetap dinyatakan sebesar harga perolehan dikurangi akumulasi penyusutan. Penyusutan dihitung dengan menggunakan metode garis lurus (s*traight line method*) berdasarkan taksiran masa manfaat ekonomis aset tetap sebagai berikut.

Jenis Aset Tetap	% Penyusutan Per Tahun
Peralatan dan Mesin	
- Alat Angkutan Bermotor	10 Tahun
- Alat Berat atau Besar	10 Tahun
- Alat Angkutan Tidak Bermotor	5 tahun
- Alat Kedokteran dan Laboraturium	5 tahun
- Alat Rumah Tangga	5 tahun
Gedung dan Bangunan	
- Bangunan dan Gedung	50 Tahun
- Gapura dan Menara	40 Tahun
Jalan, Irigasi, dan Jaringan	
- Bangunan dan Instalasi	25 Tahun
- Jembatan	20 Tahun
- Jaringan (Air, Telepon, Listrik, dan Gas)	20 Tahun
- Jalan	10 Tahun

i. Kewajiban

Kewajiban jangka pendek adalah kewajiban Puskesmas Selindung kepada pihak lain yang terjadi karena peristiwa masa lalu dan harus diselesaikan dengan mengorbankan sumber daya ekonomi dari aset lancar atau dengan menimbulkan utang lancar lainnya di masa mendatang selama jangka waktu tidak lebih dari satu tahun.

Kewajiban jangka panjang diakui saat ditandatanganinya kesepakatan perjanjian utang antara pemerintah daerah dengan Sektor Perbankan/Sektor Lembaga Keuangan Non Bank/Pemerintah Pusat atau saat diterimanya uang kas dari hasil penjualan obligasi pemerintah daerah. Bagian lancar utang jangka panjang, diakui pada saat reklasifikasi kewajiban jangka panjang yang akan jatuh tempo dalam 12 bulan setelah tanggal neraca pada setiap akhir periode akuntansi, kecuali bagian lancar utang jangka panjang yang akan didanai kembali.

Utang Beban diakui pada saat:

a) Beban secara peraturan perundang-undangan telah terjadi tetapi sampai dengan tanggal pelaporan belum dibayar.

b) Terdapat tagihan dari pihak ketiga yang biasanya berupa surat penagihan atau invoice kepada pemerintah daerah terkait penyerahan barang dan jasa tetapi belum diselesaikan pembayarannya oleh pemerintah daerah.

c) Barang yang dibeli sudah diterima tetapi belum dibayar.

Utang jangka pendek lainnya diakui pada saat terdapat/timbulnya klaim kepada pemerintah daerah namun belum ada jumlah transfer merupakan kewajiban jangka pendek yang harus diakui pada saat penyusunan laporan keuangan sedangkan Utang Transfer DBH yang terjadi akibat realisasi penerimaan melebihi proyeksi penerimaan diakui pada saat jumlah definitif diketahui berdasarkan Berita Acara Rekonsiliasi.

j. Pengakuan Pendapatan dan Beban

a) Sumbangan dari pihak lain di luar Pemerintah dan subsidi Pemerintah diakui berdasarkan penerimaan kas atau penerimaan sumbangan atau hibah.

b) Pendapatan jasa pelayanan diakui pada saat jasa pelayanan selesai dilaksanakan.

c) Pendapatan dari obat-obatan, bahan dan alat habis pakai yang digunakan untuk kegiatan pelayanan diakui pada saat barang tersebut dikonsumsi oleh pasien.

d) Pendapatan dari penjualan obat-obatan, bahan dan alat kesehatan habis pakai yang dilakukan apotik diakui pada saat barang diserahkan kepada pembeli.

e) Beban diakui pada saat terjadinya (*accrual basic*).

k. Ekuitas

Ekuitas merupakan salah satu unsur penting dalam Laporan Neraca. Ekuitas adalah hak residual atas aktiva setelah dikurangi semua kewajiban.

3 KAS PADA BLUD DAN BOK

	2025 Rp	2024 Rp
Terdiri dari:		
- Kas di Bendahara Pengeluaran	0,00	0,00
- Kas di Bendahara Penerimaan	0,00	28.549.256,00
- Kas di Rekening BLUD	108.840.971,00	0,00
- Kas di Rekening APBD		0,00
- Kas di Rekening APBD Khusus (BOK) / Kas Lainnya Setara Kas	63.945.968,00	111.141.650,00
Jumlah	**63.945.968,00**	**111.141.650,00**

4 PIUTANG DARI KEGIATAN OPERASIONAL BLUD

	2025 Rp	2024 Rp
Terdiri dari:		
- Piutang Prolanis	3.247.100,00	0,00
Jumlah	**3.247.100,00**	**0,00**

5 PERSEDIAAN-BLU

	2025 Rp	2024 Rp
Terdiri dari:		
- Persediaan Farmasi	119.362.538,00	0,00
- Persediaan Non Farmasi	0,00	0,00
Jumlah	**119.362.538,00**	**0,00**

6 ASET TETAP

	Saldo Awal 1 Jan 2025 Rp	Mutasi 2025 Penambahan Rp	Mutasi 2025 Pengurangan Rp	Saldo Akhir 31 Des 2025 Rp
Harga Perolehan				
Tanah	0,00	1.345.753.000,00	0,00	1.345.753.000,00
Peralatan dan Mesin	0,00	5.650.614.171,10	0,00	5.650.614.171,10
Gedung dan Bangunan	0,00	12.104.926.119,00	0,00	12.104.926.119,00
Jalan, Irigasi, dan Jaringan	0,00	23.465.000,00	0,00	23.465.000,00
Konstruksi dalam Pengerjaan	0,00	0,00	0,00	0,00
Aset Lain-lain	0,00	0,00	0,00	0,00
Jumlah	**0,00**	**19.124.758.290,10**	**0,00**	**19.124.758.290,10**
Akumulasi Penyusutan				
Peralatan dan Mesin	0,00	(4.877.100.694,67)	0,00	(4.877.100.694,67)
Gedung dan Bangunan	0,00	(1.669.292.203,25)	0,00	(1.669.292.203,25)
Jalan, Irigasi, dan Jaringan	0,00	(7.062.147,00)	0,00	(7.062.147,00)
Jumlah	**0,00**	**(6.553.455.044,92)**	**0,00**	**(6.553.455.044,92)**
Nilai Buku	**0,00**	**(6.553.455.044,92)**	**0,00**	**12.571.303.245,18**

7 BELANJA YANG MASIH HARUS DIBAYAR

	2025 Rp	2024 Rp
Terdiri dari:		
- Utang Belanja Jasa Kantor-Kawat/Faksimili/Internet/TV Berlangganan	1.303.150,00	0,00
Jumlah	**1.303.150,00**	**0,00**

8 EKUITAS

	2025 Rp	2024 Rp
Terdiri dari:		
- Ekuitas Awal	139.690.906,00	139.690.906,00
- RK Konsolidasi Aset	14.480.085.654,40	0,00
- Surplus/Defisit Laporan Operasional	(1.694.622.052,81)	0,00
- Koreksi Ekuitas	96.218.223,98	0,00
Jumlah	**13.021.372.731,57**	**139.690.906,00**

9 PENDAPATAN-LRA

	2025 Rp	2024 Rp
Terdiri dari:		
- Pendapatan Jasa Layanan dari Masyarakat	763.440.689,00	661.357.827,00
- Pendapatan Hasil Kerja Sama	41.883.100,00	0,00
- Pendapatan Usaha Lainnya	1.497.920,00	0,00
- Pendapatan APBN/APBD	1.032.561.606,00	779.960.350,00
Jumlah	**1.839.383.315,00**	**1.441.318.177,00**

10 PENDAPATAN-LO

	2025 Rp	2024 Rp
Terdiri dari:		
- Pendapatan Jasa Layanan dari Masyarakat	763.440.689,00	0,00
- Pendapatan Hasil Kerja Sama	45.130.200,00	0,00
- Pendapatan Hibah	0,00	0,00
- Pendapatan Usaha Lainnya	1.497.920,00	0,00
- Pendapatan APBN/APBD	1.032.561.606,00	0,00
Pendapatan BOP		
Jumlah	**1.842.630.415,00**	**0,00**

Pendapatan Kapitasi pada tahun 2025 diakui sebagai Pendapatan Jasa Layanan Masyarakat didasarkan pada Kebijakan Akuntansi Puskesmas.

11 BELANJA - LRA

	2025 Rp	2024 Rp
Belanja Operasi		
Terdiri dari:		
Belanja Pegawai	442.863.955,00	387.606.038,00
Belanja Barang dan Jasa		
Belanja Barang dan Jasa terdiri diri:	**1.252.646.868,00**	**978.374.800,00**
- Belanja Barang	351.486.207,00	67.011.476,00
- Belanja Jasa	529.639.917,00	33.975.775,00
- Belanja Pemeliharaan	51.427.150,00	38.340.000,00
- Belanja Perjalanan Dinas	320.093.594,00	839.047.549,00
- Belanja Penyusutan	0,00	0,00
- Belanja Langganan Daya dan Jasa	0,00	0,00
- Belanja Sewa	0,00	0,00
- Belanja Bahan Habis Pakai	0,00	0,00
Jumlah	**1.695.510.823,00**	**1.365.980.838,00**
Belanja Modal		
Belanja Modal terdiri dari:		
- Belanja Peralatan dan Mesin	110.776.459,00	68.100.000,00
- Belanja Gedung dan Bangunan	0,00	0,00
Jumlah	**110.776.459,00**	**68.100.000,00**

12 BEBAN-LO

	2025 Rp	2024 Rp
Terdiri dari:		
- Beban Pegawai	442.863.955,00	0,00
- Beban Persediaan	1.233.474.416,63	0,00
- Beban Jasa	530.943.067,00	0,00
- Beban Pemeliharaan	51.427.150,00	0,00
- Beban Perjalanan Dinas	320.093.594,00	0,00
- Beban Penyusutan Aset	958.450.285,18	0,00
- Beban Penyisihan Piutang	0,00	0,00
- Beban Bunga	0,00	0,00
- Beban Sewa	0,00	0,00
- Beban Lain-lain	0,00	0,00
- Beban Langganan Daya dan Jasa	0,00	0,00
Jumlah	**3.537.252.467,81**	**0,00**

13 PERSETUJUAN ATAS LAPORAN KEUANGAN

Manajemen Puskesmas Selindung Kota Pangkal Pinang bertanggung jawab atas penyajian dan pengungkapan laporan keuangan untuk tahun yang berakhir 31 Desember 2025 dan telah disetujui oleh Manajemen untuk diterbitkan pada tanggal 29 April 2026.

Pangkal Pinang, 29 April 2026
Kepala Puskesmas Selindung

drg. Cut Nurlalla
NIP. 197511262006042015

LAPORAN KEUANGAN

BADAN LAYANAN UMUM DAERAH
UPT PUSKESMAS PANGKALBALAM
KOTA PANGKAL PINANG

Untuk periode yang berakhir
Per 31 Desember 2025
Dan
Laporan Auditor Independen

PEMERINTAH KOTA PANGKAL PINANG
PUSKESMAS PANGKALBALAM
LAPORAN KEUANGAN
Untuk Tahun Yang Berakhir Sampai 31 Desember 2025
Dengan Angka Koresponding Untuk Tahun 2024
dan
Laporan Auditor Independen

DAFTAR ISI

Laporan Auditor Independen

Surat Pernyataan Tanggung Jawab Kepala Puskesmas

Laporan Realisasi Anggaran 1

Laporan Perubahan Saldo Anggaran Lebih 2

Neraca 3

Laporan Operasional 5

Laporan Arus Kas 6

Laporan Perubahan Ekuitas 8

Catatan Atas Laporan Keuangan 9

Laporan No.: 00143/3.0344/AU.5/11/1776-1/1/IV/2026

LAPORAN AUDITOR INDEPENDEN

KEPALA BADAN LAYANAN UMUM DAERAH (BLUD)
UPT PUSKESMAS PANGKAL BALAM
Jl. RE. Martadinata, Ketapang, Kec. Pangkal Balam, Kota Pangkal Pinang, Kepulauan Bangka Belitung

Laporan Audit atas Laporan Keuangan

Opini

Kami telah mengaudit laporan keuangan Badan Layanan Umum Daerah (BLUD) UPT PUSKESMAS PANGKAL BALAM terlampir, yang terdiri dari neraca tanggal 31 Desember 2025, beserta Laporan Realisasi Anggaran (LRA), Laporan Perubahan Saldo Anggaran Lebih (LPSAL), Laporan Operasional (LO), Laporan Arus Kas, Laporan Perubahan Ekuitas dan catatan atas laporan keuangan untuk tahun yang berakhir pada tanggal tersebut, dan suatu ikhtisar kebijakan akuntansi signifikan dan informasi penjelasan lainnya.

Menurut opini kami, laporan keuangan terlampir menyajikan secara wajar, dalam semua hal yang material, posisi keuangan BLUD tanggal 31 Desember 2025, dan realisasi anggaran, perubahan saldo anggaran lebih, laporan operasional, arus kas, serta perubahan ekuitas untuk tahun yang berakhir pada tanggal tersebut, sesuai dengan Standar Akuntansi Pemerintahan Pernyataan Standar Akuntansi Pemerintah Berbasis Akrual Nomor 13 (PSAP 13) tentang Penyajian Laporan Keuangan Badan Layanan Umum.

Basis Opini

Kami melaksanakan audit kami berdasarkan Standar Audit yang ditetapkan oleh Institut Akuntan Publik Indonesia dan Standar Pemeriksaan Keuangan Negara (SPKN) yang ditetapkan oleh Badan Pemeriksa Keuangan Republik Indonesia. Tanggung jawab kami menurut standar tersebut diuraikan lebih lanjut dalam paragraf Tanggung Jawab Auditor terhadap Audit atas Laporan Keuangan pada laporan kami. Kami independen terhadap entitas berdasarkan ketentuan etika yang relevan dalam audit kami atas laporan keuangan di Indonesia, dan kami telah memenuhi tanggung jawab etika lainnya berdasarkan ketentuan tersebut. Kami yakin bahwa bukti audit yang telah kami peroleh adalah cukup dan tepat untuk menyediakan suatu basis bagi opini audit kami.

Hal Audit Utama

Hal Audit Utama adalah hal-hal yang, menurut pertimbangan profesional kami, merupakan hal yang paling signifikan dalam audit kami atas laporan keuangan periode kini. Hal-hal tersebut disampaikan dalam konteks audit kami atas laporan keuangan secara keseluruhan, dan dalam merumuskan opini kami atas laporan keuangan terkait, kami tidak menyatakan suatu opini terpisah atas hal audit utama tersebut.

Tanggung Jawab Manajemen dan Pihak yang Bertanggung Jawab atas Tata Kelola terhadap Laporan Keuangan

Manajemen BLUD bertanggung jawab atas penyusunan dan penyajian laporan keuangan ini sesuai dengan Standar Akuntansi Pemerintahan Pernyataan Standar Akuntansi Pemerintah Berbasis Akrual Nomor 13 (PSAP 13) tentang Penyajian Laporan Keuangan Badan Layanan Umum, dan atas pengendalian internal yang dianggap perlu oleh manajemen untuk memungkinkan penyusunan laporan keuangan yang bebas dari kesalahan penyajian material, baik yang disebabkan oleh kecurangan maupun kesalahan.

Dalam penyusunan laporan keuangan, manajemen bertanggung jawab untuk menilai kemampuan entitas dalam mempertahankan kelangsungan usahanya, mengungkapkan, sesuai dengan kondisinya, hal-hal yang berkaitan dengan kelangsungan usaha, dan menggunakan basis akuntansi kelangsungan usaha, kecuali manajemen memiliki intensi untuk melikuidasi entitas atau menghentikan operasi, atau tidak memiliki alternatif yang realistis selain melaksanakannya.

Pihak yang bertanggung jawab atas tata kelola bertanggung jawab untuk mengawasi proses pelaporan keuangan entitas.

Tanggung Jawab Auditor terhadap Audit atas Laporan Keuangan

Tujuan kami adalah untuk memeroleh keyakinan memadai tentang apakah laporan keuangan secara keseluruhan bebas dari kesalahan penyajian material, baik yang disebabkan oleh kecurangan maupun kesalahan, dan untuk menerbitkan laporan auditor yang mencakup opini kami. Keyakinan memadai merupakan suatu tingkat keyakinan tinggi, namun bukan merupakan suatu jaminan bahwa audit yang dilaksanakan berdasarkan Standar Audit akan selalu mendeteksi kesalahan penyajian material ketika hal tersebut ada. Kesalahan penyajian dapat disebabkan oleh kecurangan maupun kesalahan dan dianggap material jika, baik secara individual maupun secara agregat, dapat diekspektasikan secara wajar akan memengaruhi keputusan ekonomi yang diambil oleh pengguna berdasarkan laporan keuangan tersebut.

Sebagai bagian dari suatu audit berdasarkan Standar Audit, kami menerapkan pertimbangan profesional dan mempertahankan skeptisisme profesional selama audit. Kami juga:

- Mengidentifikasi dan menilai risiko kesalahan penyajian material dalam laporan keuangan, baik yang disebabkan oleh kecurangan maupun kesalahan, mendesain dan melaksanakan prosedur audit yang responsif terhadap risiko tersebut, serta memeroleh bukti audit yang cukup dan tepat untuk menyediakan basis bagi opini kami. Risiko tidak terdeteksinya kesalahan penyajian material yang disebabkan oleh kecurangan lebih tinggi dari yang disebabkan oleh kesalahan, karena kecurangan dapat melibatkan kolusi, pemalsuan, penghilangan secara sengaja, pernyataan salah, atau pengabaian pengendalian internal.
- Memeroleh suatu pemahaman tentang pengendalian internal yang relevan dengan audit untuk mendesain prosedur audit yang tepat sesuai dengan kondisinya, tetapi bukan untuk tujuan menyatakan opini atas keefektivitasan pengendalian internal entitas.
- Mengevaluasi ketepatan kebijakan akuntansi yang digunakan serta kewajaran estimasi akuntansi dan pengungkapan terkait yang dibuat oleh manajemen.
- Menyimpulkan ketepatan penggunaan basis akuntansi kelangsungan usaha oleh manajemen dan, berdasarkan bukti audit yang diperoleh, apakah terdapat suatu ketidakpastian material yang terkait dengan peristiwa atau kondisi yang dapat menyebabkan keraguan signifikan atas kemampuan entitas untuk mempertahankan kelangsungan usahanya. Ketika kami menyimpulkan bahwa terdapat suatu ketidakpastian material, kami diharuskan untuk menarik perhatian dalam laporan auditor kami ke pengungkapan terkait dalam laporan keuangan atau, jika pengungkapan tersebut tidak memadai, harus menentukan apakah perlu untuk memodifikasi opini kami. Kesimpulan kami didasarkan pada bukti audit yang diperoleh hingga tanggal laporan auditor kami. Namun, peristiwa atau kondisi masa depan dapat menyebabkan Perusahaan tidak dapat mempertahankan kelangsungan usaha.
- Mengevaluasi penyajian, struktur, dan isi laporan keuangan secara keseluruhan, termasuk pengungkapannya, dan apakah laporan keuangan mencerminkan transaksi dan peristiwa yang mendasarinya dengan suatu cara yang mencapai penyajian wajar.

- Memeroleh bukti audit yang cukup dan tepat terkait informasi keuangan entitas atau aktivitas bisnis dalam Entitas untuk menyatakan opini atas laporan keuangan. Kami bertanggung jawab atas arahan, supervisi, dan pelaksanaan audit Entitas. Kami tetap bertanggung jawab sepenuhnya atas opini audit kami.

Kami mengomunikasikan kepada pihak yang bertanggung jawab atas tata kelola mengenai, antara lain, ruang lingkup dan saat yang direncanakan atas audit, serta temuan audit signifikan, termasuk setiap defisiensi signifikan dalam pengendalian internal yang teridentifikasi oleh kami selama audit.

Kami juga memberikan suatu pernyataan kepada pihak yang bertanggung jawab atas tatakelola bahwa kami telah mematuhi ketentuan etika yang relevan mengenai independensi, dan mengomunikasikan seluruh hubungan, serta hal-hal lain yang dianggap secara wajar berpengaruh terhadap independensi kami, dan, jika relevan, pengamanan terkait.

Dari hal-hal yang dikomunikasikan kepada pihak yang bertanggung jawab atas tata kelola, kami menentukan hal-hal tersebut yang paling signifikan dalam audit atas laporan keuangan periode kini dan oleh karenanya menjadi hal audit utama. Kami menguraikan hal audit utama dalam laporan auditor kami, kecuali peraturan perundang-undangan melarang pengungkapan publik tentang hal tersebut atau ketika, dalam kondisi yang sangat jarang terjadi, kami menentukan bahwa suatu hal tidak boleh dikomunikasikan dalam laporan kami karena konsekuensi merugikan dari mengomunikasikan hal tersebut akan diekspektasikan secara wajar melebihi manfaat kepentingan publik atas komunikasi tersebut.

Laporan atas Ketentuan Peraturan Perundang-undangan

Kami membawa perhatian ke Catatan atas laporan keuangan terlampir yang menjelaskan tentang basis akuntansi. Laporan keuangan Badan Layanan Umum Daerah (BLUD) UPT PUSKESMAS PANGKAL BALAM disusun dengan tujuan untuk memenuhi ketentuan yang dibuat oleh Regulator Kementerian Dalam Negeri. Laporan evaluasi pengendalian internal dan laporan kepatuhan terhadap peraturan perundang-undangan kami sampaikan secara terpisah dalam bentuk *Management Letter* dengan Nomor: ML.PP/26.029004/PB-1 tanggal 29 April 2026.

Hal lain

Laporan keuangan Puskesmas tanggal 31 Desember 2024 dan untuk tahun yang berakhir pada tanggal tersebut tidak diaudit.

Kantor Akuntan Publik
ACHSIN HANDOKO TOMO

ANGGI RATNA ANGGRAINI, SE., MSA., CPA., CLI.

Nomor Registrasi Akuntan Publik : **AP.1776**

April 29, 2026

PEMERINTAH KOTA PANGKALPINANG
DINAS KESEHATAN
UPTD PUSKESMAS PANGKALBALAM
Jalan R.E.Martadinata Nomor 21 Kec. Pangkalbalam ; Telepon (0717) 9117871
Pos-el : puskesmaspangkalbalampkp@gmail.com ; Pangkal Pinang 33111

SURAT PERNYATAAN PIMPINAN
TENTANG
TANGGUNG JAWAB ATAS LAPORAN KEUANGAN
UNTUK TAHUN YANG BERAKHIR 31 DESEMBER 2025

Kami yang bertanda tangan di bawah ini:
Nama : M.Afhan Nasution, SKM
Alamat : Jl.RE.Martadinata No.21 Kelurahan Ketapang, Kecamatan Pangkalbalam
Jabatan : Kepala Puskesmas Pangkalbalam

Menyatakan bahwa:

1. Bertanggung jawab atas penyusunan dan penyajian laporan keuangan Puskesmas Pangkalbalam untuk periode 31 Desember 2025;
2. Laporan keuangan Puskesmas Pangkalbalam telah disusun dan disajikan sesuai dengan Standar Akuntansi Pemerintahan (PSAP) nomor 13 tentang Penyajian Laporan Keuangan Badan Layanan Umum;
3. Semua informasi dalam laporan keuangan Puskesmas Pangkalbalam telah dimuat secara lengkap dan benar;
4. Laporan keuangan Puskesmas Pangkalbalam tidak mengandung informasi atau fakta material yang tidak benar, dan tidak menghilangkan informasi atau fakta material;
5. Bertanggung jawab atas sistem pengendalian internal dalam Puskesmas Pangkalbalam.

Demikian pernyataan ini dibuat dengan sebenarnya.

Pangkal Pinang, 29 April 2026
Kepala Puskesmas Pangkalbalam

METERAI TEMPEL
3EBE7ANX361715001

M.Afhan Nasution, SKM
NIP 196804041988031003

PEMERINTAH KOTA PANGKAL PINANG
PUSKESMAS PANGKALBALAM
LAPORAN REALISASI ANGGARAN PENDAPATAN DAN BELANJA DAERAH
UNTUK TAHUN YANG BERAKHIR SAMPAI DENGAN 31 DESEMBER 2025
Dengan Angka Koresponding 31 Desember 2024
(Dinyatakan Dalam Rupiah)

URAIAN	CATATAN	2025 (Audited) ANGGARAN	2025 (Audited) REALISASI	(%)	2024 (Unaudited) REALISASI
PENDAPATAN	2.b, 9	**2.115.187.312,00**	**1.909.295.998,00**	**90,27**	**1.579.962.850,00**
PENDAPATAN JASA LAYANAN DARI MASYARAKAT	2.b, 9	**966.400.000,00**	**919.188.297,00**	**95,11**	**769.483.850,00**
PENDAPATAN JASA LAYANAN DARI MASYARAKAT		966.400.000,00	919.188.297,00	95,11	769.483.850,00
PENDAPATAN JASA LAYANAN DARI ENTITAS AKUNTANSI/ ENTITAS PELAPORAN	2.b, 9	**0,00**	**0,00**	**0,00**	**0,00**
PENDAPATAN JASA LAYANAN DARI ENTITAS AKUNTANSI/ ENTITAS PELAPORAN		0,00	0,00	0,00	0,00
PENDAPATAN HASIL KERJA SAMA	2.b, 9	**41.600.000,00**	**15.924.150,00**	**0,00**	**0,00**
PENDAPATAN HASIL KERJA SAMA		41.600.000,00	15.924.150,00	38,28	0,00
PENDAPATAN HIBAH	2.b, 9	**0,00**	**0,00**	**0,00**	**0,00**
PENDAPATAN HIBAH		0,00	0,00	0,00	0,00
PENDAPATAN USAHA LAINNYA	2.b, 9	**0,00**	**1.906.368,00**	**0,00**	**0,00**
PENDAPATAN USAHA LAINNYA		0,00	1.906.368,00	0,00	0,00
PENDAPATAN APBD	2.b, 9	**1.107.187.312,00**	**972.277.183,00**	**87,82**	**810.479.000,00**
PENDAPATAN APBD		1.107.187.312,00	972.277.183,00	87,82	810.479.000,00
BELANJA	2.b, 11	**2.115.187.312,00**	**1.991.191.462,00**	**94,14**	**1.451.620.856,00**
BELANJA OPERASI	2.b, 11	**1.955.387.312,00**	**1.848.022.912,00**	**94,51**	**1.399.590.856,00**
Belanja Pegawai	2.b, 11	590.040.000,00	537.267.438,00	91,06	457.836.614,00
Belanja Barang dan Jasa	2.b, 11	**1.365.347.312,00**	**1.310.755.474,00**	**96,00**	**941.754.242,00**
Belanja Barang		382.323.500,00	348.128.511,00	91,06	43.427.785,00
Belanja Jasa		594.503.812,00	582.280.883,00	97,94	52.000.742,00
Belanja Pemiliharaan		65.150.000,00	60.494.899,00	92,85	67.770.050,00
Belanja Perjalanan Dinas		323.370.000,00	319.851.181,00	98,91	778.555.665,00
Belanja Langganan Daya dan Jasa		0,00	0,00	0,00	0,00
Belanja Sewa		0,00	0,00	0,00	0,00
Bunga		**0,00**	**0,00**	**0,00**	**0,00**
Belanja Lain-Lain		**0,00**	**0,00**	**0,00**	**0,00**
BELANJA MODAL	2.b, 11	**159.800.000,00**	**143.168.550,00**	**89,59**	**52.030.000,00**
Belanja Tanah		0,00	0,00	0,00	0,00
Belanja Peralatan dan Mesin	2.b, 11	159.800.000,00	143.168.550,00	89,59	52.030.000,00
Belanja Gedung dan Bangunan	2.b, 11	0,00	0,00	0,00	0,00
Belanja Jalan, Irigasi dan Jaringan		0,00	0,00	0,00	0,00
Belanja Aset Tetap Lainnya		0,00	0,00	0,00	0,00
Belanja Aset Lainnya		0,00	0,00	0,00	0,00
SURPLUS / (DEFISIT)		**0,00**	**(81.895.464,00)**	**0,00**	**128.341.994,00**
PEMBIAYAAN		**0,00**	**143.405.710,00**	**0,00**	**15.063.716,00**
Penggunaan SiLPA		0,00	143.405.710,00	0,00	15.063.716,00
SISA LEBIH PEMBIAYAAN ANGGARAN (SILPA) / SISA KURANG PEMBIAYAAN ANGGARAN (SIKPA)		**0,00**	**61.510.246,00**	**0,00**	**143.405.710,00**

Catatan atas laporan keuangan merupakan bagian yang tidak terpisahkan dari laporan keuangan secara keseluruhan

Pangkal Pinang, 29 April 2026
Kepala Puskesmas PangkalBalam

M. Afhan nasution,S.K.M
NIP. 196804041988031003

PEMERINTAH KOTA PANGKAL PINANG
PUSKESMAS PANGKALBALAM
LAPORAN PERUBAHAN SALDO ANGGARAN LEBIH
Per 31 Desember 2025
Dengan Angka Koresponding 31 Desember 2024
(Dinyatakan Dalam Rupiah)

URAIAN	Catatan	2025 *(Audited)*	2024 *(Unaudited)*
Saldo Anggaran Lebih Awal	2.d, 3	**143.405.710,00**	**15.063.716,00**
Penggunaan SAL sebagai Penerimaan Pembiayaan Tahun Berjalan		-143.405.710,00	-15.063.716,00
Sub Total		**0,00**	**0,00**
Sisa Lebih/Kurang Pembiayaan Anggaran (SILPA/SIKPA)		61.510.246,00	143.405.710,00
Sub Total		**61.510.246,00**	**143.405.710,00**
Koreksi Kesalahan Pembukuan Tahun Sebelumnya		0,00	0,00
Lain-lain		0,00	0,00
Saldo Anggaran Lebih Akhir		**61.510.246,00**	**143.405.710,00**

Catatan atas laporan keuangan merupakan bagian yang tidak terpisahkan
dari laporan keuangan secara keseluruhan

Pangkal Pinang, 29 April 2026
Kepala Puskesmas PangkalBalam

M. Afnan nasution,S.K.M
NIP. 196804041988031003

i

PEMERINTAH KOTA PANGKAL PINANG
PUSKESMAS PANGKALBALAM
NERACA
Per 31 Desember 2025
Dengan Angka Koresponding 31 Desember 2024
(Dinyatakan Dalam Rupiah)

URAIAN	Catatan	2025 *(Audited)*	2024 *(Unaudited)*
ASET	**2.d.e.f.g.h**		
ASET LANCAR	2.d.e.f.g.h		
Kas di Bendahara Penerimaan	2.d, 3	0,00	14.476.961,00
Kas pada BLU	2.d, 3	55.306.221,00	0,00
Kas Lainnya Setara Kas	2.d, 3	6.204.025,00	128.928.749,00
Investasi Jangka Pendek - Badan Layanan Umum		0,00	0,00
Piutang dari Kegiatan Operasional Badan Layanan Umum	2.e, 4	10.021.300,00	0,00
Piutang dari Kegiatan Non Operasional Badan Layanan Umum		0,00	0,00
Penyishan Piutang Tidak Tertagih		0,00	0,00
Belanja dibayar dimuka		0,00	0,00
Uang Muka Belanja		0,00	0,00
Persediaan Badan Layanan Umum	2.f, 5	208.294.983,36	0,00
JUMLAH ASET LANCAR		**279.826.529,36**	**143.405.710,00**
ASET TETAP	2.h		
Tanah	2.h, 6	1.126.800.000,00	0,00
Gedung dan Bangunan	2.h, 6	10.325.369.385,55	0,00
Peralatan dan Mesin	2.h, 6	4.957.806.519,13	0,00
Jalan, Irigasi, dan Jaringan	2.h, 6	1.598.963.123,70	0,00
Aset Tetap Lainnya		0,00	0,00
Konstruksi Dalam Pengerjaan		0,00	0,00
Akumulasi Penyusutan	2.h, 6	(4.772.452.563,68)	0,00
JUMLAH ASET TETAP		**13.236.486.464,70**	**0,00**
PIUTANG JANGKA PANJANG			
Tagihan Penjualan Angsuran		0,00	0,00
Tagihan Tuntutan Ganti Rugi		0,00	0,00
Penyiisihan Piutang Tidak Tertagih		0,00	0,00
JUMLAH PIUTANG JANGKA PANJANG		**0,00**	**0,00**
ASET LAINNYA			
Kemitraan dengan Pihak Ketiga		0,00	0,00
Dana Kelolaan		0,00	0,00
Aser yang dibatasi Penggunaannya		0,00	0,00
Aset tidak Berwujud		0,00	0,00
Aset Lain-Lain		0,00	0,00
Akumulasi Amortisasi		0,00	0,00
JUMLAH ASET LAINNYA		**0,00**	**0,00**
JUMLAH ASET		**13.516.312.994,06**	**143.405.710,00**

PEMERINTAH KOTA PANGKAL PINANG
PUSKESMAS PANGKALBALAM
NERACA
Per 31 Desember 2025
Dengan Angka Koresponding 31 Desember 2024
(Dinyatakan Dalam Rupiah)

URAIAN	Catatan	2025 *(Audited)*	2024 *(Unaudited)*
KEWAJIBAN	**2.i.j.k**		
KEWAJIBAN JANGKA PENDEK	2.i.j.k		
Utang Usaha		0,00	0,00
Utang Pihak Ketiga		0,00	0,00
Utang Pajak		0,00	0,00
Utang Kepada KUN		0,00	0,00
Bagian Lancar Utang Jangka Panjang		0,00	0,00
Belanja yang Masih Harus Dibayar	2.i, 7	329.950,00	0,00
Pendapatan Diterima Dimuka		0,00	0,00
Utang Jangka Pendek Lainnya		0,00	0,00
JUMLAH KEWAJIBAN JANGKA PENDEK		**329.950,00**	**0,00**
KEWAJIBAN JANGKA PANJANG			
Utang Jangka Panjang		0,00	0,00
JUMLAH KEWAJIBAN JANGKA PANJANG		0,00	0,00
JUMLAH KEWAJIBAN		**329.950,00**	**0,00**
EKUITAS	2.k		
Ekuitas Awal	2.k, 8	143.405.710,00	143.405.710,00
RK Konsolidasi Aset	2.k, 8	14.580.511.787,29	0,00
Surplus/(Defisit) Tahun Berjalan	2.k, 8	-1.399.790.821,66	0,00
Koreksi Ekuitas	2.k, 8	191.856.368,43	0,00
JUMLAH EKUITAS		**13.515.983.044,06**	**143.405.710,00**
JUMLAH KEWAJIBAN DAN EKUITAS DANA		**13.516.312.994,06**	**143.405.710,00**

Catatan atas laporan keuangan merupakan bagian yang tidak terpisahkan
dari laporan keuangan secara keseluruhan

Pangkal Pinang, 29 April 2026
Kepala Puskesmas PangkalBalam

M. Afnan nasution,S.K.M
NIP. 196804041988031003

PEMERINTAH KOTA PANGKAL PINANG
PUSKESMAS PANGKALBALAM
LAPORAN OPERASIONAL
UNTUK TAHUN YANG BERAKHIR SAMPAI DENGAN 31 DESEMBER 2025
Dengan Angka Koresponding 31 Desember 2024

URAIAN	Catatan	2025 *(Audited)*	2024 *(Unaudited)*	KENAIKAN/ (PENURUNAN)	(%)
KEGIATAN OPERASIONAL					
PENDAPATAN					
Pendapatan Jasa Layanan Masyarakat	2.c, 10	927.804.597,00	0,00	927.804.597,00	0,00
Pendapatan Jasa Layanan Entitas Akuntan/ Entitas Pelaporan		0,00	0,00	0,00	0,00
Pendapatan Hasil Kerja Sama	2.c, 10	17.329.150,00	0,00	17.329.150,00	0,00
Pendapatan Hibah	2.c, 10	0,00	0,00	0,00	0,00
Pendapatan Usaha Lainnya	2.c, 10	1.906.368,00	0,00	1.906.368,00	0,00
Pendapatan APBN/APBD	2.c, 10	972.277.183,00	0,00	972.277.183,00	0,00
Jumlah Pendapatan dari Kegiatan Operasional		**1.919.317.298,00**	**0,00**	**1.919.317.298,00**	**0,00**
BEBAN					
Beban Pegawai	2.c, 12	537.267.438,00	0,00	537.267.438,00	0,00
Beban Persediaan	2.c, 12	1.111.886.979,52	0,00	1.111.886.979,52	0,00
Beban Jasa	2.c, 12	582.610.833,00	0,00	582.610.833,00	0,00
Beban Pemeliharaan	2.c, 12	60.494.899,00	0,00	60.494.899,00	0,00
Beban Perjalanan Dinas	2.c, 12	319.851.181,00	0,00	319.851.181,00	0,00
Beban Subsidi	2.c, 12	0,00	0,00	0,00	0,00
Beban Hibah	2.c, 12	0,00	0,00	0,00	0,00
Beban Bantuan Sosial	2.c, 12	0,00	0,00	0,00	0,00
Beban Bantuan Keuangan	2.c, 12	0,00	0,00	0,00	0,00
Beban Penyusutan	2.c, 12	706.996.789,14	0,00	706.996.789,14	0,00
Beban Amortisasi	2.c, 12	0,00	0,00	0,00	0,00
Beban Tidak Terduga	2.c, 12	0,00	0,00	0,00	0,00
Beban Penyisihan Piutang	2.c, 12	0,00	0,00	0,00	0,00
Beban Penghapusan Asset	2.c, 12	0,00	0,00	0,00	0,00
Beban Dana BOS	2.c, 12	0,00	0,00	0,00	0,00
Beban Barang Jasa BLUD	2.c, 12	0,00	0,00	0,00	0,00
Beban Lain-lain	2.c, 12	0,00	0,00	0,00	0,00
Beban Langganan Daya dan Jasa	2.c, 12	0,00	0,00	0,00	0,00
Beban Sewa	2.c, 12	0,00	0,00	0,00	0,00
Jumlah Beban Kegiatan Operasional		**3.319.108.119,66**	**0,00**	**3.319.108.119,66**	**0,00**
SURPLUS /DEFISIT DARI KEGIATAN		**-1.399.790.821,66**	**0,00**	**-1.399.790.821,66**	**-**
KEGIATAN NON OPERASIONAL					
Surplus/(Defisit) Penjualan Asset Non Lancar		0,00	0,00	0,00	0,00
(Kerugian) penurunan Nilai Asset		0,00	0,00	0,00	0,00
Surplus/(Defisit) Kegiatan Non Operasional Lainnya		0,00	0,00	0,00	0,00
SURPLUS /DEFISIT DARI KEGIATAN NON OPERASIONAL		**-1.399.790.821,66**	**0,00**	**-1.399.790.821,66**	**0,00**
POS LUAR BIASA					
Pendapatan Luar Biasa		0,00	0,00	0,00	0,00
Beban Luar Biasa		0,00	0,00	0,00	0,00
SURPLUS /DEFISIT DARI POS LUAR BIASA		**-1.399.790.821,66**	**0,00**	**-1.399.790.821,66**	**0,00**
SURPLUS /DEFISIT - LO		**-1.399.790.821,66**	**0,00**	**-1.399.790.821,66**	**0,00**

Catatan atas laporan keuangan merupakan bagian yang tidak terpisahkan dari laporan keuangan secara keseluruhan

Pangkal Pinang, 29 April 2026
Kepala Puskesmas PangkalBalam

M. Afhan nasution,S.K.M
NIP. 196804041988031003

PEMERINTAH KOTA PANGKAL PINANG
PUSKESMAS PANGKALBALAM
LAPORAN ARUS KAS
UNTUK TAHUN YANG BERAKHIR SAMPAI DENGAN 31 DESEMBER 2025
Dengan Angka Koresponding 31 Desember 2024
(Dinyatakan Dalam Rupiah)

URAIAN ARUS KAS	Catatan	2025 *(Audited)*	2024 *(Unaudited)*
A. ARUS KAS DARI AKTIVITAS OPERASI			
A.1 Arus Kas Masuk			
Pendapatan APBD/APBN		972.277.183,00	810.479.000,00
Pendapatan Jasa Layanan dari Masyarakat		919.188.297,00	769.483.850,00
Pendapatan Jasa Layanan dari Entitas Akuntansi /		0,00	0,00
Pendapatan Hasil Kerjasama		15.924.150,00	0,00
Pendapatan Hibah		0,00	0,00
Pendapatan Usaha Lainya		1.906.368,00	0,00
Jumlah Arus Kas Masuk		**1.909.295.998,00**	**1.579.962.850,00**
A.2. Arus Kas Keluar			
Pembayaran Pegawai		537.267.438,00	457.836.614,00
Pembayaran Barang		348.128.511,00	43.427.785,00
Pembayaran Jasa		582.280.883,00	52.000.742,00
Pembayaran Pemeliharaan		60.494.899,00	67.770.050,00
Belanja Perjaanan Dinas		319.851.181,00	778.555.665,00
Belanja Langganan Daya dan Jasa		0,00	0,00
Pembayaran Bunga		0,00	0,00
Pembayaran Sewa		0,00	0,00
Jumlah Arus Kas Keluar		**1.848.022.912,00**	**1.399.590.856,00**
A.3. Arus Kas Bersih dari Aktivitas Operasi (A.1 - A.2)		**61.273.086,00**	**180.371.994,00**
B. ARUS KAS DARI AKTIVITAS INVESTASI			
B.1. Arus Kas Masuk			
Penjualan Atas Tanah		0,00	0,00
Penjualan Atas Peralatan dan Mesin		0,00	0,00
Penjualan Atas Gedung dan Bangunan		0,00	0,00
Penjualan Atas Jalan, Irigasi dan Jaringan		0,00	0,00
Penjualan Asset Tetap Lainnya		0,00	0,00
Penjualan Asset Lainnya		0,00	0,00
Penerimaan dari Divestasi		0,00	0,00
Penerimaan Penjualan Investasi dalam Bentuk Sekuritas		0,00	0,00
Jumlah Arus Kas Masuk		**0,00**	**0,00**
B.2. Arus Kas Keluar			
Perolehan Tanah		0,00	0,00
Perolehan Peralatan dan Mesin		143.168.550,00	52.030.000,00
Perolehan Gedung dan Bangunan		0,00	0,00
Perolehan Jalan,Irigasi dan Jaringan		0,00	0,00
Perolehan Asset Tetap Lainnya		0,00	0,00
Perolehan Asset Lainnya		0,00	0,00
Pengeluaran Penyertaan Modal		0,00	0,00
Pengeluaran Pembelian Investasi dalam Bentuk Sekuritas		0,00	0,00
Jumlah Arus Kas Keluar		**143.168.550,00**	**52.030.000,00**
B.3. Arus Kas Bersih dari Aktivitas Investasi (B.1 - B.2)		**(143.168.550,00)**	**(52.030.000,00)**

PEMERINTAH KOTA PANGKAL PINANG
PUSKESMAS PANGKALBALAM
LAPORAN ARUS KAS
UNTUK TAHUN YANG BERAKHIR SAMPAI DENGAN 31 DESEMBER 2025
Dengan Angka Koresponding 31 Desember 2024
(Dinyatakan Dalam Rupiah)

URAIAN ARUS KAS	Catatan	2025 *(Audited)*	2024 *(Unaudited)*
C. ARUS KAS DARI AKTIVITAS PENDANAAN			
C.1. Arus Kas Masuk			
Penerimaan Pinjaman		0,00	0,00
Penerimaan Kembali Pinjaman kepada Pihak Lain		0,00	0,00
Jumlah Arus Kas Masuk		**0,00**	**0,00**
C.2. Arus Kas Keluar			
Pembayaran Pokok Pinjaman		0,00	0,00
Pemberian Pinjaman Kepada Pihak Lain		0,00	0,00
Penyetoran ke Kas Negara		0,00	0,00
Jumlah Arus Kas Keluar		**0,00**	**0,00**
C.3. Arus Kas Bersih dari Aktivitas Pendanaan		**0,00**	**0,00**
D. ARUS KAS DARI AKTIVITAS TRANSITORIS			
D.1. Arus Kas Masuk			
Penerimaan Perhitungan Fihak Ketiga (PFK)		21.719.866,00	0,00
Jumlah Arus Kas Masuk		**21.719.866,00**	**0,00**
D.2. Arus Kas Keluar			
Pengeluaran Perhitungan Fihak Ketiga (PFK)		21.719.866,00	0,00
Jumlah Arus Kas Keluar		**21.719.866,00**	**0,00**
D.3. Arus Kas Bersih dari Aktivitas Transitoris		**0,00**	**0,00**
E. KENAIKAN/PENURUNAN KAS BLUD (A3+B3+C3+D3)		**(81.895.464,00)**	**128.341.994,00**
F. SALDO AWAL KAS SETARA KAS		**143.405.710,00**	**15.063.716,00**
G. SALDO AKHIR KAS (E + F)		**61.510.246,00**	**143.405.710,00**

Catatan atas laporan keuangan merupakan bagian yang tidak terpisahkan
dari laporan keuangan secara keseluruhan

Pangkal Pinang, 29 April 2026
Kepala Puskesmas PangkalBalam

M. Afhan nasution,S.K.M
NIP. 196804041988031003

PEMERINTAH KOTA PANGKAL PINANG
PUSKESMAS PANGKALBALAM
LAPORAN PERUBAHAN EKUITAS
UNTUK TAHUN YANG BERAKHIR SAMPAI DENGAN 31 DESEMBER 2025
Dengan Angka Koresponding 31 Desember 2024
(Dinyatakan Dalam Rupiah)

URAIAN	Catatan	2025 *(Audited)*	2024 *(Unaudited)*
EKUITAS AWAL	2.k, 8	**143.405.710,00**	**143.405.710,00**
RK KONSOLIDASI ASET	2.k, 8	14.580.511.787,29	0,00
SURPLUS / DEFISIT - LO	2.k, 8	-1.399.790.821,66	0,00
DAMPAK KUMULATIF PERUBAHAN	2.k, 8	0,00	0,00
Koreksi Nilai Persediaan		0,00	0,00
Koreksi Nilai Hutang		0,00	0,00
Koreksi Ekuitas Awal	2.k, 8	191.856.368,43	0,00
Lain-lain		0,00	0,00
EKUITAS AKHIR	2.k, 8	**13.515.983.044,06**	**143.405.710,00**

Catatan atas laporan keuangan merupakan bagian yang tidak terpisahkan
dari laporan keuangan secara keseluruhan

Pangkal Pinang, 29 April 2026
Kepala Puskesmas PangkalBalam

M. Afhan nasution,S.K.M
NIP. 196804041988031003

i

1 UMUM

a. Pendirian Puskesmas

BLUD Puskesmas Pangkalbalam bertanggung jawab menyelenggarakan pembangunan kesehatan. BLUD Puskesmas Pangkalbalam berdasarkan kebijakan dasar pusat kesehatan masyarakat mempunyai kedudukan yang sangat penting dalam sistem kesehatan nasional dan sistem kesehatan kabupaten/kota. BLUD Puskesmas Pangkalbalam memiliki fungsi yang penting dalam mendukung tercapainya tujuan pembangunan kesehatan nasional. BLUD Puskesmas Pangkalbalam berdiri di tanah seluas 3.096 m2. Puskesmas Pangkalbalam berdiri pada tanggal 1 bulan Mei tahun 1975. Dasar hukum berdirinya UPTD Puskesmas Pangkalbalam berdasarkan inpres No. 5 Tahun 1974. Saat ini luas bangunan BLUD Puskesmas 575,36 m2 terdiri dari 2 (dua) lantai. Lantai pertama untuk ruang pelayanan terhadap masyarakat, lantai kedua untuk ruang pertemuan dan administrasi.

Badan Layanan Umum Daerah (BLUD) pada Unit Pelaksana Teknis Pusat Kesehatan Masyarakat (Puskesmas) Pangkalan Balam Kota Pangkal Pinang dibentuk berdasarkan Keputusan Wali Kota Pangkal Pinang Nomor 483/KEP/DINKES/XI/2024 tentang Penetapan Pola Pengelolaan Keuangan Badan Layanan Umum Daerah (PPK-BLUD). Penetapan ini dilakukan sebagai bentuk upaya pemerintah daerah dalam meningkatkan kualitas pelayanan kesehatan kepada masyarakat melalui sistem pengelolaan keuangan yang lebih fleksibel, efektif, efisien, transparan, dan akuntabel. Penerapan pola pengelolaan keuangan BLUD diharapkan mampu memberikan keleluasaan bagi Puskesmas dalam mengelola sumber daya dan pendanaan untuk menunjang pelayanan kesehatan yang optimal. Penetapan status BLUD tersebut didasarkan pada hasil penilaian terhadap persyaratan administratif, teknis, dan substantif yang menunjukkan bahwa Puskesmas telah memenuhi ketentuan untuk menerapkan PPK-BLUD sesuai dengan Peraturan Menteri Dalam Negeri Nomor 79 Tahun 2018 tentang Badan Layanan Umum Daerah. Dengan status BLUD, Puskesmas memiliki kewenangan yang lebih luas dalam pengelolaan keuangan tanpa mengutamakan keuntungan, melainkan berorientasi pada peningkatan mutu pelayanan publik di bidang kesehatan. Keberadaan BLUD ini juga menjadi bagian dari reformasi tata kelola keuangan daerah dalam mendukung peningkatan derajat kesehatan masyarakat secara berkelanjutan.

Visi BLUD Puskesmas Pangkalbalam sesuai dengan memperhatikan visi pemerintah daerah adalah: "Terwujudnya Masyarakat yang mandiri untuk hidup sehat".

MISI
1. Membangun dan mengembangkan pelayanan kesehatan berstandar nasional
2. Mewujudkan pembangunan berwawasan kesehatan melalui gerakan masyarakat dalam pencapaian target indikator keluarga sehat.
3. Membangun pelayanan kesehatan dalam tim yang profesional dan terpercayaserta berfokus pada keselamatan pasien
4. Mengembangkan potensi, kompetensi,etos budaya kerja dan sumber daya manusia agar selalu siap menghadapi perubahan

TATA NILAI
Tata nilai UPTD Puskesmas Pangkalbalam adalah " PROSEHAT", yaitu :
Profesional dalam bekerja
Responsif dalam memberikan pertolongan
Orientasi terhadap kebutuhan dan harapan pelanggan
Senyum dalam memberikan pelayanan
Empati terhadap pasien
Hormat dan saling menghargai terhadap sesama
Aman,Memperhatikan keamanan dan keselamatan pasien dan petugas
Tanggung jawab terhadap tugas yang diemban

b. Perizinan yang Dimiliki

- NIB /Izin Operasional : 004/OPR-PKM/DPMPTSP/X/2025
- NPWP : 1000000002183549
- Akreditasi : PARIPUNA

c. Pengurus

Berdasarkan Surat Keputusan Walikota Pangkal Pinang Nomor : I/KEP/BAKEUDA/I/2025 tentang Pelimpahan Tugas dan Wewenang Pejabat Pengelola Keuangan Daerah dan Penetapan Pejabat Pengguna Anggaran, Bendahara Penerimaan / Bendahara Penerimaan Pembantu, Bendahara Pengeluaran / Bendahara Pengeluaran Pembantu pada Organisasi Perangkat Daerah di Lingkungan Pemerintah Kota Pangkal Pinang yaitu sebagai berikut:

- Kepala Puskesmas : M. Afhan Nasution, SKM
- Bendahara Penerimaan Pembantu : Iman Fatulloh, A.Md, RMIK
- Bendahara Pengeluaran Pembantu : Tika Pustika Fersari, AMKL
- Pejabat Pelaksana Teknis Kegiatan BLUD : Abdus Saihabudin, S.E
- Bendahara Bantuan Operasional Kesehatan (BOK) : Yesy Octarianti, Amd.Farm
- Petugas Akuntansi : -
- Pejabat Penatausahaan Keuangan : Vegy Risky Anggreny, S.ST, M.KM

2 KEBIJAKAN AKUNTANSI

a. Dasar Penyajian Laporan Keuangan

Laporan keuangan Puskesmas telah disajikan sesuai Peraturan Pemerintah Nomor : 71 tahun 2010 tentang Standar Akuntansi Pemerintahan dan Peraturan Menteri Dalam Negeri Nomor 64 tahun 2013 tentang Penerapan Standar Akuntansi Pemerintahan Berbasis Akrual Pada Pemerintahan Daerah. Dan Peraturan Menteri Dalam Negeri Nomor 79 tahun 2018 tentang Badan Layanan Umum Daerah dan berdasarkan hasil penilaian Tim Penilai Penerapan Badan Layanan Umum Daerah Puskesmas sebagaimana tercantum dalam lampiran keputusan ini memenuhi syarat untuk menerapkan Badan Layanan Umum Daerah. Laporan Keuangan tersebut telah disusun berdasarkan Sistem Pengendalian Intern yang memadai, dan isinya telah menyajikan informasi pelaksanaan anggaran dan posisi keuangan secara layak sesuai dengan Standar Akuntansi Pemerintahan Nomor 13 tentang Laporan Keuangan BLU.

2 KEBIJAKAN AKUNTANSI (LANJUTAN)

b. Kebijakan Akuntansi atas Pendapatan, Belanja, dan Pembiayaan LRA

Laporan Realisasi Anggaran BLUD menyajikan informasi realisasi pendapatan-LRA, belanja, surplus/defisit-LRA, pembiayaan, dan sisa lebih/kurang pembiayaan anggaran yang masing-masing diperbandingkan dengan anggarannya dalam satu periode.
Laporan Realisasi Anggaran BLUD menyajikan sekurang-kurangnya unsur-unsur sebagai berikut.
a) Pendapatan;
b) Belanja;
c) Surplus/defisit-LRA;
d) Penerimaan Pembiayaan;
e) Pengeluaran Pembiayaan;
f) Pembiayaan Neto; dan
g) Sisa lebih/kurang pembiayaan anggaran (SiLPA/SiKPA).

Pendapatan-LRA BLUD diakui pada saat kas diterima oleh bendahara penerimaan BLUD. Termasuk pendapatan bukan pajak pada BLUD adalah:
a. Pendapatan Jasa Layanan-LRA
   1. Pendapatan Dana Kapitasi JKN
b. Pendapatan Hibah
c. Pendapatan Hasil Kerja Sama
d. Pendapatan Lain-Lain Yang Sah
   1. Pendapatan Jasa Giro-LRA;
   2. Pendapatan Bunga Deposito-LRA;
   3. Pendapatan Denda-LRA;
   4. Pendapatan Atas Kelebihan Pembayaran-LRA;
   5. Pendapatan Dari Pengembalian Audit-LRA; dan
   6. Pendapatan Lainnya-LRA.

Belanja pada BLUD diakui pada saat pengeluaran kas yang dilakukan oleh BLUD disahkan oleh unit yang mempunyai fungsi perbendaharaan umum.

c. Kebijakan Akuntansi atas Pendapatan dan Belanja LO

Pendapatan-LO adalah hak pemerintah daerah yang diakui sebagai penambah ekuitas dalam periode tahun anggaran yang bersangkutan dan tidak perlu dibayar kembali. Pengakuan Pendapatan-LO pada saat timbulnya hak atas pendapatan (earned) atau pendapatan direalisasi yaitu aliran masuk sumber daya ekonomi (realized).

Pengakuan Pendapatan-LO dibagi menjadi dua yaitu:
a) Pendapatan-LO diakui bersamaan dengan penerimaan kas selama tahun berjalan.
b) Pendapatan-LO diakui pada saat penyusunan laporan keuangan.
   - Pendapatan-LO diakui sebelum penerimaan kas
   - Pendapatan-LO diakui setelah penerimaan kas

Pengakuan Beban terjadi pada saat timbulnya kewajiban; saat terjadinya konsumsi aset; dan saat terjadinya penurunan manfaat ekonomi atau potensi jasa. Bila dikaitkan dengan pengeluaran kas maka pengakuan beban dapat dilakukan dengan tiga kondisi, yaitu:

a) Beban diakui sebelum pengeluaran kas;
b) Beban diakui bersamaan dengan pengeluaran kas;
c) Beban diakui setelah pengeluaran kas.

d. Kas dan Setara Kas

(1) Kas dan setara kas diakui pada saat diterima oleh Puskesmas;
(2) Kas dan setara kas berkurang pada saat digunakan;
(3) Kas dan setara kas berkurang pada saat dicadangkan; dan
(4) Kas dan setara kas bukan milik Puskesmas diakui sebagai kas dan setara kas antara lain:
   - Dana titipan pihak ketiga
   - Uang jaminan
   - Uang muka pasien

e. Piutang

a) Piutang menurut sumber terjadinya dikelompokkan menjadi dua jenis, yaitu piutang dari kegiatan operasional badan layanan umum daerah dan piutang dari kegiatan non-operasional badan layanan umum daerah.

b) Piutang dari kegiatan operasional badan layanan umum daerah adalah piutang yang timbul karena penyerahan pelayanan (jasa) dalam rangka kegiatan pelayanan Puskesmas PangkalBalam, seperti piutang kepada pasien rawat inap dan rawat jalan.

c) Piutang dari kegiatan non-operasional badan layanan umum adalah piutang yang timbul di luar kegiatan pelayanan medis, yang jumlahnya tidak material, seperti piutang sewa.

Piutang diakui pada saat penyusunan laporan keuangan yaitu ketika timbul klaim/hak untuk menagih uang atau manfaat ekonomi lainnya kepada entitas, yaitu pada saat :
a) Terdapat surat ketetapan/dokumen yang sah yang belum dilunasi;
b) Terdapat surat penagihan dan telah dilaksanakan penagihan dan belum dilunasi;
c) Kerugian piutang diakui pada saat piutang benar-benar tidak bisa ditagih (metode penghapusan piutang tidak tertagih secara langsung).

f. Persediaan

Persediaan dicatat berdasarkan metode pencatatan fisik, di mana penentuan saldo persediaan pada akhir periode ditentukan melalui stock opname. Pengukuran nilai persediaan didasarkan atas harga perolehan ditambah biaya yang dikeluarkan sehubungan dengan perolehan persediaan tersebut yang ditentukan dengan metode First In First Out (FIFO).

2 KEBIJAKAN AKUNTANSI (LANJUTAN)

g. Beban Dibayar di Muka

Beban yang mempunyai manfaat lebih dari satu tahun dicatat dalam akun beban dibayar di muka dan dialokasikan sebagai beban sesuai dengan masa manfaat masing-masing beban dengan metode garis lurus.

h. Aset Tetap

Aset tetap dinyatakan sebesar harga perolehan dikurangi akumulasi penyusutan. Penyusutan dihitung dengan menggunakan metode garis lurus (s*traight line method*) berdasarkan taksiran masa manfaat ekonomis aset tetap sebagai berikut.

Jenis Aset Tetap	% Penyusutan Per Tahun
Peralatan dan Mesin	
- Alat Angkutan Bermotor	10 Tahun
- Alat Berat atau Besar	10 Tahun
- Alat Angkutan Tidak Bermotor	5 tahun
- Alat Kedokteran dan Laboraturium	5 tahun
- Alat Rumah Tangga	5 tahun
Gedung dan Bangunan	
- Bangunan dan Gedung	50 Tahun
- Gapura dan Menara	40 Tahun
Jalan, Irigasi, dan Jaringan	
- Bangunan dan Instalasi	25 Tahun
- Jembatan	20 Tahun
- Jaringan (Air, Telepon, Listrik, dan Gas)	20 Tahun
- Jalan	10 Tahun

i. Kewajiban

Kewajiban jangka pendek adalah kewajiban Puskesmas PangkalBalam kepada pihak lain yang terjadi karena peristiwa masa lalu dan harus diselesaikan dengan mengorbankan sumber daya ekonomi dari aset lancar atau dengan menimbulkan utang lancar lainnya di masa mendatang selama jangka waktu tidak lebih dari satu tahun.

Kewajiban jangka panjang diakui saat ditandatanganinya kesepakatan perjanjian utang antara pemerintah daerah dengan Sektor Perbankan/Sektor Lembaga Keuangan Non Bank/Pemerintah Pusat atau saat diterimanya uang kas dari hasil penjualan obligasi pemerintah daerah. Bagian lancar utang jangka panjang, diakui pada saat reklasifikasi kewajiban jangka panjang yang akan jatuh tempo dalam 12 bulan setelah tanggal neraca pada setiap akhir periode akuntansi, kecuali bagian lancar utang jangka panjang yang akan didanai kembali.

Utang Beban diakui pada saat:

a) Beban secara peraturan perundang-undangan telah terjadi tetapi sampai dengan tanggal pelaporan belum dibayar.

b) Terdapat tagihan dari pihak ketiga yang biasanya berupa surat penagihan atau invoice kepada pemerintah daerah terkait penyerahan barang dan jasa tetapi belum diselesaikan pembayarannya oleh pemerintah daerah.

c) Barang yang dibeli sudah diterima tetapi belum dibayar.

Utang jangka pendek lainnya diakui pada saat terdapat/timbulnya klaim kepada pemerintah daerah namun belum ada jumlah transfer merupakan kewajiban jangka pendek yang harus diakui pada saat penyusunan laporan keuangan sedangkan Utang Transfer DBH yang terjadi akibat realisasi penerimaan melebihi proyeksi penerimaan diakui pada saat jumlah definitif diketahui berdasarkan Berita Acara Rekonsiliasi.

j. Pengakuan Pendapatan dan Beban

a) Sumbangan dari pihak lain di luar Pemerintah dan subsidi Pemerintah diakui berdasarkan penerimaan kas atau penerimaan sumbangan atau hibah.

b) Pendapatan jasa pelayanan diakui pada saat jasa pelayanan selesai dilaksanakan.

c) Pendapatan dari obat-obatan, bahan dan alat habis pakai yang digunakan untuk kegiatan pelayanan diakui pada saat barang tersebut dikonsumsi oleh pasien.

d) Pendapatan dari penjualan obat-obatan, bahan dan alat kesehatan habis pakai yang dilakukan apotik diakui pada saat barang diserahkan kepada pembeli.

e) Beban diakui pada saat terjadinya (*accrual basic*).

k. Ekuitas

Ekuitas merupakan salah satu unsur penting dalam Laporan Neraca. Ekuitas adalah hak residual atas aktiva setelah dikurangi semua kewajiban.

3 KAS PADA BLUD DAN BOK

	2025 Rp	2024 Rp
Terdiri dari:		
- Kas di Bendahara Pengeluaran	0,00	0,00
- Kas di Bendahara Penerimaan	0,00	14.476.961,00
- Kas di Rekening BLUD	55.306.221,00	0,00
- Kas di Rekening APBD Khusus (BOK) / Kas Lainnya Setara Kas	6.204.025,00	128.928.749,00
Jumlah	**61.510.246,00**	**143.405.710,00**

4 PIUTANG DARI KEGIATAN OPERASIONAL BLUD

	2025 Rp	2024 Rp
Terdiri dari:		
- Piutang Non Kapitasi	10.021.300,00	0,00
Jumlah	**10.021.300,00**	**0,00**

5 PERSEDIAAN-BLU

	2025 Rp	2024 Rp
Terdiri dari:		
- Persediaan Farmasi	208.294.983,36	0,00
- Persediaan Non Farmasi	0,00	0,00
Jumlah	**208.294.983,36**	**0,00**

6 ASET TETAP

	Saldo Awal 1 Jan 2025 Rp	Mutasi 2025 Penambahan Rp	Mutasi 2025 Pengurangan Rp	Saldo Akhir 31 Des 2025 Rp
Harga Perolehan				
Tanah	0,00	1.126.800.000,00	0,00	1.126.800.000,00
Peralatan dan Mesin	0,00	4.957.806.519,13	0,00	4.957.806.519,13
Gedung dan Bangunan	0,00	10.325.369.385,55	0,00	10.325.369.385,55
Jalan, Irigasi, dan Jaringan	0,00	1.598.963.123,70	0,00	1.598.963.123,70
Konstruksi dalam Pengerjaan	0,00	0,00	0,00	0,00
Aset Lain-lain	0,00	0,00	0,00	0,00
Jumlah	**0,00**	**18.008.939.028,38**	**0,00**	**18.008.939.028,38**
Akumulasi Penyusutan				
Peralatan dan Mesin	0,00	(4.110.119.053,70)	0,00	(4.110.119.053,70)
Gedung dan Bangunan	0,00	(511.015.991,98)	0,00	(511.015.991,98)
Jalan, Irigasi, dan Jaringan	0,00	(151.317.518,00)	0,00	(151.317.518,00)
Jumlah	**0,00**	**(4.772.452.563,68)**	**0,00**	**(4.772.452.563,68)**
Nilai Buku	**0,00**	**(4.772.452.563,68)**	**0,00**	**13.236.486.464,70**

7 BELANJA YANG MASIH HARUS DIBAYAR

	2025 Rp	2024 Rp
Terdiri dari:		
- Utang Belanja Jasa Kantor-Kawat/Faksimili/Internet/TV Berlangganan	329.950,00	0,00
Jumlah	**329.950,00**	**0,00**

8 EKUITAS

	2025 Rp	2024 Rp
Terdiri dari:		
- Ekuitas Awal	143.405.710,00	143.405.710,00
- RK Konsolidasi Aset	14.580.511.787,29	0,00
- Surplus/Defisit Laporan Operasional	(1.399.790.821,66)	0,00
- Koreksi Ekuitas	191.856.368,43	0,00
Jumlah	**13.515.983.044,06**	**143.405.710,00**

9 PENDAPATAN-LRA

	2025 Rp	2024 Rp
Terdiri dari:		
- Pendapatan Jasa Layanan dari Masyarakat	919.188.297,00	769.483.850,00
- Pendapatan Hasil Kerja Sama	15.924.150,00	0,00
- Pendapatan Usaha Lainnya	1.906.368,00	0,00
- Pendapatan APBN/APBD	972.277.183,00	810.479.000,00
Jumlah	**1.909.295.998,00**	**1.579.962.850,00**

10 PENDAPATAN-LO

	2025 Rp	2024 Rp
Terdiri dari:		
- Pendapatan Jasa Layanan dari Masyarakat	927.804.597,00	0,00
- Pendapatan Hasil Kerja Sama	17.329.150,00	0,00
- Pendapatan Hibah	0,00	0,00
- Pendapatan Usaha Lainnya	1.906.368,00	0,00
- Pendapatan APBN/APBD	972.277.183,00	0,00
Pendapatan BOP	0,00	0,00
Jumlah	**1.919.317.298,00**	**0,00**

Pendapatan Kapitasi pada tahun 2025 diakui sebagai Pendapatan Jasa Layanan Masyarakat didasarkan pada Kebijakan Akuntansi Puskesmas.

11 BELANJA - LRA

	2025	2024
	Rp	Rp
Belanja Operasi		
Terdiri dari:		
Belanja Pegawai	537.267.438,00	457.836.614,00
Belanja Barang dan Jasa		
Belanja Barang dan Jasa terdiri diri:	**1.310.755.474,00**	**941.754.242,00**
- Belanja Barang	348.128.511,00	43.427.785,00
- Belanja Jasa	582.280.883,00	52.000.742,00
- Belanja Pemeliharaan	60.494.899,00	67.770.050,00
- Belanja Perjalanan Dinas	319.851.181,00	778.555.665,00
- Belanja Penyusutan	0,00	0,00
- Belanja Langganan Daya dan Jasa	0,00	0,00
- Belanja Sewa	0,00	0,00
- Belanja Bahan Habis Pakai	0,00	0,00
Jumlah	**1.848.022.912,00**	**1.399.590.856,00**
Belanja Modal		
Belanja Modal terdiri dari:		
- Belanja Peralatan dan Mesin	143.168.550,00	52.030.000,00
- Belanja Gedung dan Bangunan	0,00	0,00
Jumlah	**143.168.550,00**	**52.030.000,00**

12 BEBAN-LO

	2025	2024
	Rp	Rp
Terdiri dari:		
- Beban Pegawai	537.267.438,00	0,00
- Beban Persediaan	1.111.886.979,52	0,00
- Beban Jasa	582.610.833,00	0,00
- Beban Pemeliharaan	60.494.899,00	0,00
- Beban Perjalanan Dinas	319.851.181,00	0,00
- Beban Penyusutan Aset	706.996.789,14	0,00
- Beban Penyisihan Piutang	0,00	0,00
- Beban Bunga	0,00	0,00
- Beban Sewa	0,00	0,00
- Beban Lain-lain	0,00	0,00
- Beban Langganan Daya dan Jasa	0,00	0,00
Jumlah	**3.319.108.119,66**	**0,00**

13 PERSETUJUAN ATAS LAPORAN KEUANGAN

Manajemen UPTD Puskesmas Pangkalan Balam bertanggung jawab atas penyajian dan pengungkapan laporan keuangan untuk tahun yang berakhir 31 Desember 2025 dan telah disetujui oleh Manajemen untuk diterbitkan pada tanggal 29 April 2026.

Pangkal Pinang, 29 April 2026
Kepala Puskesmas PangkalBalam

M. Aman nasution,S.K.M
NIP. 196804041988031003

LAPORAN KEUANGAN

BADAN LAYANAN UMUM DAERAH
UPT PUSKESMAS TAMAN SARI
KOTA PANGKAL PINANG
Untuk periode yang berakhir
Per 31 Desember 2025
Dan
Laporan Auditor Independen

PEMERINTAH KOTA PANGKAL PINANG
PUSKESMAS TAMAN SARI
LAPORAN KEUANGAN
Untuk Tahun Yang Berakhir Sampai 31 Desember 2025
Dengan Angka Koresponding Untuk Tahun 2024
dan
Laporan Auditor Independen

DAFTAR ISI

Laporan Auditor Independen

Surat Pernyataan Tanggung Jawab Kepala Puskesmas

Laporan Realisasi Anggaran 1

Laporan Perubahan Saldo Anggaran Lebih 2

Neraca 3

Laporan Operasional 5

Laporan Arus Kas 6

Laporan Perubahan Ekuitas 8

Catatan Atas Laporan Keuangan 9

Laporan No.: 00140/3.0344/AU.5/11/1776-1/1/IV/2026

LAPORAN AUDITOR INDEPENDEN

KEPALA BADAN LAYANAN UMUM DAERAH (BLUD)
UPT PUSKESMAS TAMANSARI
Jl. A. Yani, Batin Tikal, Kec. Taman Sari, Kota Pangkal Pinang, Kepulauan Bangka Belitung

Laporan Audit atas Laporan Keuangan

Opini

Kami telah mengaudit laporan keuangan Badan Layanan Umum Daerah (BLUD) UPT PUSKESMAS TAMANSARI terlampir, yang terdiri dari neraca tanggal 31 Desember 2025, beserta Laporan Realisasi Anggaran (LRA), Laporan Perubahan Saldo Anggaran Lebih (LPSAL), Laporan Operasional (LO), Laporan Arus Kas, Laporan Perubahan Ekuitas dan catatan atas laporan keuangan untuk tahun yang berakhir pada tanggal tersebut, dan suatu ikhtisar kebijakan akuntansi signifikan dan informasi penjelasan lainnya.

Menurut opini kami, laporan keuangan terlampir menyajikan secara wajar, dalam semua hal yang material, posisi keuangan BLUD tanggal 31 Desember 2025, dan realisasi anggaran, perubahan saldo anggaran lebih, laporan operasional, arus kas, serta perubahan ekuitas untuk tahun yang berakhir pada tanggal tersebut, sesuai dengan Standar Akuntansi Pemerintahan Pernyataan Standar Akuntansi Pemerintah Berbasis Akrual Nomor 13 (PSAP 13) tentang Penyajian Laporan Keuangan Badan Layanan Umum.

Basis Opini

Kami melaksanakan audit kami berdasarkan Standar Audit yang ditetapkan oleh Institut Akuntan Publik Indonesia dan Standar Pemeriksaan Keuangan Negara (SPKN) yang ditetapkan oleh Badan Pemeriksa Keuangan Republik Indonesia. Tanggung jawab kami menurut standar tersebut diuraikan lebih lanjut dalam paragraf Tanggung Jawab Auditor terhadap Audit atas Laporan Keuangan pada laporan kami. Kami independen terhadap entitas berdasarkan ketentuan etika yang relevan dalam audit kami atas laporan keuangan di Indonesia, dan kami telah memenuhi tanggung jawab etika lainnya berdasarkan ketentuan tersebut. Kami yakin bahwa bukti audit yang telah kami peroleh adalah cukup dan tepat untuk menyediakan suatu basis bagi opini audit kami.

Hal Audit Utama

Hal Audit Utama adalah hal-hal yang, menurut pertimbangan profesional kami, merupakan hal yang paling signifikan dalam audit kami atas laporan keuangan periode kini. Hal-hal tersebut disampaikan dalam konteks audit kami atas laporan keuangan secara keseluruhan, dan dalam merumuskan opini kami atas laporan keuangan terkait, kami tidak menyatakan suatu opini terpisah atas hal audit utama tersebut.

Tanggung Jawab Manajemen dan Pihak yang Bertanggung Jawab atas Tata Kelola terhadap Laporan Keuangan

Manajemen BLUD bertanggung jawab atas penyusunan dan penyajian laporan keuangan ini sesuai dengan Standar Akuntansi Pemerintahan Pernyataan Standar Akuntansi Pemerintah Berbasis Akrual Nomor 13 (PSAP 13) tentang Penyajian Laporan Keuangan Badan Layanan Umum, dan atas pengendalian internal yang dianggap perlu oleh manajemen untuk memungkinkan penyusunan laporan keuangan yang bebas dari kesalahan penyajian material, baik yang disebabkan oleh kecurangan maupun kesalahan.

Dalam penyusunan laporan keuangan, manajemen bertanggung jawab untuk menilai kemampuan entitas dalam mempertahankan kelangsungan usahanya, mengungkapkan, sesuai dengan kondisinya, hal-hal yang berkaitan dengan kelangsungan usaha, dan menggunakan basis akuntansi kelangsungan usaha, kecuali manajemen memiliki intensi untuk melikuidasi entitas atau menghentikan operasi, atau tidak memiliki alternatif yang realistis selain melaksanakannya.

Pihak yang bertanggung jawab atas tata kelola bertanggung jawab untuk mengawasi proses pelaporan keuangan entitas.

Tanggung Jawab Auditor terhadap Audit atas Laporan Keuangan

Tujuan kami adalah untuk memeroleh keyakinan memadai tentang apakah laporan keuangan secara keseluruhan bebas dari kesalahan penyajian material, baik yang disebabkan oleh kecurangan maupun kesalahan, dan untuk menerbitkan laporan auditor yang mencakup opini kami. Keyakinan memadai merupakan suatu tingkat keyakinan tinggi, namun bukan merupakan suatu jaminan bahwa audit yang dilaksanakan berdasarkan Standar Audit akan selalu mendeteksi kesalahan penyajian material ketika hal tersebut ada. Kesalahan penyajian dapat disebabkan oleh kecurangan maupun kesalahan dan dianggap material jika, baik secara individual maupun secara agregat, dapat diekspektasikan secara wajar akan memengaruhi keputusan ekonomi yang diambil oleh pengguna berdasarkan laporan keuangan tersebut.

Sebagai bagian dari suatu audit berdasarkan Standar Audit, kami menerapkan pertimbangan profesional dan mempertahankan skeptisisme profesional selama audit. Kami juga:

- Mengidentifikasi dan menilai risiko kesalahan penyajian material dalam laporan keuangan, baik yang disebabkan oleh kecurangan maupun kesalahan, mendesain dan melaksanakan prosedur audit yang responsif terhadap risiko tersebut, serta memeroleh bukti audit yang cukup dan tepat untuk menyediakan basis bagi opini kami. Risiko tidak terdeteksinya kesalahan penyajian material yang disebabkan oleh kecurangan lebih tinggi dari yang disebabkan oleh kesalahan, karena kecurangan dapat melibatkan kolusi, pemalsuan, penghilangan secara sengaja, pernyataan salah, atau pengabaian pengendalian internal.
- Memeroleh suatu pemahaman tentang pengendalian internal yang relevan dengan audit untuk mendesain prosedur audit yang tepat sesuai dengan kondisinya, tetapi bukan untuk tujuan menyatakan opini atas keefektivitasan pengendalian internal entitas.
- Mengevaluasi ketepatan kebijakan akuntansi yang digunakan serta kewajaran estimasi akuntansi dan pengungkapan terkait yang dibuat oleh manajemen.
- Menyimpulkan ketepatan penggunaan basis akuntansi kelangsungan usaha oleh manajemen dan, berdasarkan bukti audit yang diperoleh, apakah terdapat suatu ketidakpastian material yang terkait dengan peristiwa atau kondisi yang dapat menyebabkan keraguan signifikan atas kemampuan entitas untuk mempertahankan kelangsungan usahanya. Ketika kami menyimpulkan bahwa terdapat suatu ketidakpastian material, kami diharuskan untuk menarik perhatian dalam laporan auditor kami ke pengungkapan terkait dalam laporan keuangan atau, jika pengungkapan tersebut tidak memadai, harus menentukan apakah perlu untuk memodifikasi opini kami. Kesimpulan kami didasarkan pada bukti audit yang diperoleh hingga tanggal laporan auditor kami. Namun, peristiwa atau kondisi masa depan dapat menyebabkan Perusahaan tidak dapat mempertahankan kelangsungan usaha.
- Mengevaluasi penyajian, struktur, dan isi laporan keuangan secara keseluruhan, termasuk pengungkapannya, dan apakah laporan keuangan mencerminkan transaksi dan peristiwa yang mendasarinya dengan suatu cara yang mencapai penyajian wajar.

- Memeroleh bukti audit yang cukup dan tepat terkait informasi keuangan entitas atau aktivitas bisnis dalam Entitas untuk menyatakan opini atas laporan keuangan. Kami bertanggung jawab atas arahan, supervisi, dan pelaksanaan audit Entitas. Kami tetap bertanggung jawab sepenuhnya atas opini audit kami.

Kami mengomunikasikan kepada pihak yang bertanggung jawab atas tata kelola mengenai, antara lain, ruang lingkup dan saat yang direncanakan atas audit, serta temuan audit signifikan, termasuk setiap defisiensi signifikan dalam pengendalian internal yang teridentifikasi oleh kami selama audit.

Kami juga memberikan suatu pernyataan kepada pihak yang bertanggung jawab atas tatakelola bahwa kami telah mematuhi ketentuan etika yang relevan mengenai independensi, dan mengomunikasikan seluruh hubungan, serta hal-hal lain yang dianggap secara wajar berpengaruh terhadap independensi kami, dan, jika relevan, pengamanan terkait.

Dari hal-hal yang dikomunikasikan kepada pihak yang bertanggung jawab atas tata kelola, kami menentukan hal-hal tersebut yang paling signifikan dalam audit atas laporan keuangan periode kini dan oleh karenanya menjadi hal audit utama. Kami menguraikan hal audit utama dalam laporan auditor kami, kecuali peraturan perundang-undangan melarang pengungkapan publik tentang hal tersebut atau ketika, dalam kondisi yang sangat jarang terjadi, kami menentukan bahwa suatu hal tidak boleh dikomunikasikan dalam laporan kami karena konsekuensi merugikan dari mengomunikasikan hal tersebut akan diekspektasikan secara wajar melebihi manfaat kepentingan publik atas komunikasi tersebut.

Laporan atas Ketentuan Peraturan Perundang-undangan

Kami membawa perhatian ke Catatan atas laporan keuangan terlampir yang menjelaskan tentang basis akuntansi. Laporan keuangan Badan Layanan Umum Daerah (BLUD) UPT PUSKESMAS TAMANSARI disusun dengan tujuan untuk memenuhi ketentuan yang dibuat oleh Regulator Kementerian Dalam Negeri. Laporan evaluasi pengendalian internal dan laporan kepatuhan terhadap peraturan perundang-undangan kami sampaikan secara terpisah dalam bentuk *Management Letter* dengan Nomor: ML.PP/26.029004/TS-1 tanggal 29 April 2026.

Hal lain

Laporan keuangan Puskesmas tanggal 31 Desember 2024 dan untuk tahun yang berakhir pada tanggal tersebut tidak diaudit.

Kantor Akuntan Publik
ACHSIN HANDOKO TOMO

ACHSIN HANDOKO TOMO

ANGGI RATNA ANGGRAINI, SE., MSA., CPA., CLI.

Nomor Registrasi Akuntan Publik : **AP.1776**

April 29, 2026

PEMERINTAH KOTA PANGKAL PINANG
DINAS KESEHATAN
UPTD PUSKESMAS TAMAN SARI
Jalan Ahmad Yani, Kel. Batin Tikal, Kec. Taman Sari,Pangkal Pinang 33126
Telepon (0717) 438170, Pos-el puskesmastamansari1@gmail.com

SURAT PERNYATAAN PIMPINAN
TENTANG
TANGGUNG JAWAB ATAS LAPORAN KEUANGAN
UNTUK TAHUN YANG BERAKHIR 31 DESEMBER 2025

Kami yang bertanda tangan di bawah ini:
Nama : Gustri Olivianti,S.Kep.,M.K.M.
Alamat : Jalan Ahmad Yani, Kel. Batin Tikal, Kec. Taman Sari, Pangkal Pinang
Jabatan : Kepala Puskesmas Taman Sari

Menyatakan bahwa:

1. Bertanggung jawab atas penyusunan dan penyajian laporan keuangan Puskesmas Taman Sari untuk periode 31 Desember 2025;
2. Laporan keuangan Puskesmas Taman Sari telah disusun dan disajikan sesuai dengan Standar Akuntansi Pemerintahan (PSAP) nomor 13 tentang Penyajian Laporan Keuangan Badan Layanan Umum;
3. Semua informasi dalam laporan keuangan Puskesmas Taman Sari telah dimuat secara lengkap dan benar;
4. Laporan keuangan Puskesmas Taman Sari tidak mengandung informasi atau fakta material yang tidak benar, dan tidak menghilangkan informasi atau fakta material;
5. Bertanggung jawab atas sistem pengendalian internal dalam Puskesmas Taman Sari.

Demikian pernyataan ini dibuat dengan sebenarnya.

Pangkal Pinang, 29 April 2026
Kepala Puskesmas Taman Sari

METERAI TEMPEL
6CH84ANX187780621

Gustri Olivianti,S.Kep.,M.K.M.
NIP.198308222009032005

PEMERINTAH KOTA PANGKAL PINANG
PUSKESMAS TAMAN SARI
LAPORAN REALISASI ANGGARAN PENDAPATAN DAN BELANJA DAERAH
UNTUK TAHUN YANG BERAKHIR SAMPAI DENGAN 31 DESEMBER 2025
Dengan Angka Koresponding 31 Desember 2024
(Dinyatakan Dalam Rupiah)

URAIAN	CATATAN	2025 (Audited) ANGGARAN	2025 (Audited) REALISASI	(%)	2024 (Unaudited) REALISASI
PENDAPATAN	2.b, 9	**1.735.220.920,00**	**1.679.520.777,00**	**96,79**	**1.278.591.572,00**
PENDAPATAN JASA LAYANAN DARI MASYARAKAT	2.b, 9	**760.600.000,00**	**751.791.099,00**	**98,84**	**576.522.572,00**
PENDAPATAN JASA LAYANAN DARI MASYARAKAT		760.600.000,00	751.791.099,00	98,84	576.522.572,00
PENDAPATAN JASA LAYANAN DARI ENTITAS AKUNTANSI/ ENTITAS PELAPORAN	2.b, 9	**0,00**	**0,00**	**0,00**	**0,00**
PENDAPATAN JASA LAYANAN DARI ENTITAS AKUNTANSI/ ENTITAS PELAPORAN		0,00	0,00	0,00	0,00
PENDAPATAN HASIL KERJA SAMA	2.b, 9	**24.400.000,00**	**15.886.650,00**	**0,00**	**0,00**
PENDAPATAN HASIL KERJA SAMA		24.400.000,00	15.886.650,00	65,11	0,00
PENDAPATAN HIBAH	2.b, 9	**0,00**	**0,00**	**0,00**	**0,00**
PENDAPATAN HIBAH		0,00	0,00	0,00	0,00
PENDAPATAN USAHA LAINNYA	2.b, 9	**0,00**	**1.574.965,00**	**0,00**	**0,00**
PENDAPATAN USAHA LAINNYA		0,00	1.574.965,00	0,00	0,00
PENDAPATAN APBD	2.b, 9	**950.220.920,00**	**910.268.063,00**	**95,80**	**702.069.000,00**
PENDAPATAN APBD		950.220.920,00	910.268.063,00	95,80	702.069.000,00
BELANJA	2.b, 11	**1.747.711.311,00**	**1.682.525.647,00**	**96,27**	**1.250.802.127,00**
BELANJA OPERASI	2.b, 11	**1.632.711.311,00**	**1.567.596.727,00**	**96,01**	**1.165.352.127,00**
Belanja Pegawai	2.b, 11	459.960.000,00	431.369.262,00	93,78	344.319.253,00
Belanja Barang dan Jasa	2.b, 11	**1.172.751.311,00**	**1.136.227.465,00**	**96,89**	**821.032.874,00**
Belanja Barang		313.233.391,00	288.515.532,00	92,11	47.293.954,00
Belanja Jasa		391.259.420,00	383.172.006,00	97,93	32.842.381,00
Belanja Pemiliharaan		47.750.000,00	47.445.000,00	99,36	21.690.000,00
Belanja Perjalanan Dinas		420.508.500,00	417.094.927,00	99,19	719.206.539,00
Belanja Langganan Daya		0,00	0,00	0,00	0,00
Belanja Sewa		0,00	0,00	0,00	0,00
Bunga		**0,00**	**0,00**	**0,00**	**0,00**
Belanja Lain-Lain		**0,00**	**0,00**	**0,00**	**0,00**
BELANJA MODAL	2.b, 11	**115.000.000,00**	**114.928.920,00**	**99,94**	**85.450.000,00**
Belanja Tanah		0,00	0,00	0,00	0,00
Belanja Peralatan dan Mesin	2.b, 11	115.000.000,00	114.928.920,00	99,94	85.450.000,00
Belanja Gedung dan Bangunan		0,00	0,00	0,00	0,00
Belanja Jalan, Irigasi dan Jaringan		0,00	0,00	0,00	0,00
Belanja Aset Tetap Lainnya		0,00	0,00	0,00	0,00
Belanja Aset Lainnya		0,00	0,00	0,00	0,00
SURPLUS / (DEFISIT)		**(12.490.391,00)**	**(3.004.870,00)**	**24,06**	**27.789.445,00**
PEMBIAYAAN		**0,00**	**44.865.391,00**	**0,00**	**17.075.946,00**
Penggunaan SiLPA		0,00	44.865.391,00	0,00	17.075.946,00
SISA LEBIH PEMBIAYAAN ANGGARAN (SILPA) / SISA KURANG PEMBIAYAAN ANGGARAN (SIKPA)		**(12.490.391,00)**	**41.860.521,00**	**-335,14**	**44.865.391,00**

Catatan atas laporan keuangan merupakan bagian yang tidak terpisahkan
dari laporan keuangan secara keseluruhan

Pangkal Pinang, 29 April 2026
Kepala Puskesmas Taman Sari

Gustri Olivianti, S.Kep., M.K.M
NIP. 198308222009032005

PEMERINTAH KOTA PANGKAL PINANG
PUSKESMAS TAMAN SARI
LAPORAN PERUBAHAN SALDO ANGGARAN LEBIH
Per 31 Desember 2025
Dengan Angka Koresponding 31 Desember 2024
(Dinyatakan Dalam Rupiah)

URAIAN	Catatan	2025 *(Audited)*	2024 *(Unaudited)*
Saldo Anggaran Lebih Awal	2.d, 3	**44.865.391,00**	**17.075.946,00**
Penggunaan SAL sebagai Penerimaan Pembiayaan Tahun Berjalan		-44.865.391,00	-17.075.946,00
Sub Total		**0,00**	**0,00**
Sisa Lebih/Kurang Pembiayaan Anggaran (SILPA/SIKPA)		41.860.521,00	44.865.391,00
Sub Total		**41.860.521,00**	**44.865.391,00**
~~Koreksi Kesalahan Pembukuan Tahun Sebelumnya~~		~~0,00~~	~~0,00~~
Lain-lain		0,00	0,00
Saldo Anggaran Lebih Akhir		**41.860.521,00**	**44.865.391,00**

Catatan atas laporan keuangan merupakan bagian yang tidak terpisahkan
dari laporan keuangan secara keseluruhan

Pangkal Pinang, 29 April 2026
Kepala Puskesmas Taman Sari

Gustri Olivianti, S.Kep., M.K.M
NIP. 198308222009032005

PEMERINTAH KOTA PANGKAL PINANG
PUSKESMAS TAMAN SARI
NERACA
Per 31 Desember 2025
Dengan Angka Koresponding 31 Desember 2024
(Dinyatakan Dalam Rupiah)

URAIAN	Catatan	2025 *(Audited)*	2024 *(Unaudited)*
ASET	**2.d.e.f.g.h**		
ASET LANCAR	2.d.e.f.g.h		
Kas di Bendahara Penerimaan	2.d, 3	0,00	12.490.391,00
Kas pada BLU	2.d, 3	35.139.132,00	0,00
Kas Lainnya Setara Kas	2.d, 3	6.721.389,00	32.375.000,00
Investasi Jangka Pendek - Badan Layanan Umum		0,00	0,00
Piutang dari Kegiatan Operasional Badan Layanan Umum	2.e, 4	16.139.200,00	0,00
Piutang dari Kegiatan Non Operasional Badan Layanan Umum		0,00	0,00
Penyishan Piutang Tidak Tertagih		0,00	0,00
Belanja dibayar dimuka		0,00	0,00
Uang Muka Belanja		0,00	0,00
Persediaan Badan Layanan Umum	2.f, 5	137.400.371,05	0,00
JUMLAH ASET LANCAR		**195.400.092,05**	**44.865.391,00**
ASET TETAP	2.h		
Tanah	2.h, 6	1.143.100.000,00	0,00
Gedung dan Bangunan	2.h, 6	4.434.889.620,00	0,00
Peralatan dan Mesin	2.h, 6	3.914.074.870,95	0,00
Jalan, Irigasi, dan Jaringan	2.h, 6	1.224.321.983,33	0,00
Aset Tetap Lainnya		0,00	0,00
Konstruksi Dalam Pengerjaan		0,00	0,00
Akumulasi Penyusutan	2.h, 6	(4.852.281.752,83)	0,00
JUMLAH ASET TETAP		**5.864.104.721,45**	**0,00**
PIUTANG JANGKA PANJANG			
Tagihan Penjualan Angsuran		0,00	0,00
Tagihan Tuntutan Ganti Rugi		0,00	0,00
Penyiisihan Piutang Tidak Tertagih		0,00	0,00
JUMLAH PIUTANG JANGKA PANJANG		**0,00**	**0,00**
ASET LAINNYA			
Kemitraan dengan Pihak Ketiga		0,00	0,00
Dana Kelolaan		0,00	0,00
Aser yang dibatasi Penggunaannya		0,00	0,00
Aset tidak Berwujud		0,00	0,00
Aset Lain-Lain		0,00	0,00
Akumulasi Amortisasi		0,00	0,00
JUMLAH ASET LAINNYA		**0,00**	**0,00**
	JUMLAH ASET	**6.059.504.813,50**	**44.865.391,00**

PEMERINTAH KOTA PANGKAL PINANG
PUSKESMAS TAMAN SARI
NERACA
Per 31 Desember 2025
Dengan Angka Koresponding 31 Desember 2024
(Dinyatakan Dalam Rupiah)

URAIAN	Catatan	2025 *(Audited)*	2024 *(Unaudited)*
KEWAJIBAN	**2.i.j.k**		
KEWAJIBAN JANGKA PENDEK	2.i.j.k		
Utang Usaha		0,00	0,00
Utang Pihak Ketiga		0,00	0,00
Utang Pajak		0,00	0,00
Utang Kepada KUN		0,00	0,00
Bagian Lancar Utang Jangka Panjang		0,00	0,00
Belanja yang Masih Harus Dibayar	2.i, 7	893.000,00	0,00
Pendapatan Diterima Dimuka		0,00	0,00
Utang Jangka Pendek Lainnya		0,00	0,00
JUMLAH KEWAJIBAN JANGKA PENDEK		**893.000,00**	**0,00**
KEWAJIBAN JANGKA PANJANG			
Utang Jangka Panjang		0,00	0,00
JUMLAH KEWAJIBAN JANGKA PANJANG		0,00	0,00
JUMLAH KEWAJIBAN		**893.000,00**	**0,00**
EKUITAS	2.k		
Ekuitas Awal	2.k, 8	44.865.391,00	44.865.391,00
RK Konsolidasi Aset	2.k, 8	6.876.357.037,05	0,00
Surplus/(Defisit) Tahun Berjalan	2.k, 8	-950.832.174,19	0,00
Koreksi Ekuitas		88.221.559,64	0,00
JUMLAH EKUITAS		**6.058.611.813,50**	**44.865.391,00**
JUMLAH KEWAJIBAN DAN EKUITAS DANA		**6.059.504.813,50**	**44.865.391,00**

dari laporan keuangan secara keseluruhan

Pangkal Pinang, 29 April 2026
Kepala Puskesmas Taman Sari

Gustri Olivianti, S.Kep., M.K.M
NIP. 198308222009032005

PEMERINTAH KOTA PANGKAL PINANG
PUSKESMAS TAMAN SARI
LAPORAN OPERASIONAL
UNTUK TAHUN YANG BERAKHIR SAMPAI DENGAN 31 DESEMBER 2025
Dengan Angka Koresponding 31 Desember 2024

URAIAN	Catatan	2025 *(Audited)*	2024 *(Unaudited)*	KENAIKAN/ (PENURUNAN)	(%)
KEGIATAN OPERASIONAL					
PENDAPATAN					
Pendapatan Jasa Layanan Masyarakat	2.c. 10	762.026.099,00	0,00	762.026.099,00	0,00
Pendapatan Jasa Layanan Entitas Akuntan/ Entitas Pelaporan		0,00	0,00	0,00	0,00
Pendapatan Hasil Kerja Sama	2.c, 10	21.790.850,00	0,00	21.790.850,00	0,00
Pendapatan Hibah	2.c, 10	0,00	0,00	0,00	0,00
Pendapatan Usaha Lainnya	2.c, 10	1.574.965,00	0,00	1.574.965,00	0,00
Pendapatan APBN/APBD	2.c, 10	910.268.063,00	0,00	910.268.063,00	0,00
Jumlah Pendapatan dari Kegiatan Operasional		**1.695.659.977,00**	**0,00**	**1.695.659.977,00**	0,00
BEBAN					
Beban Pegawai	2.c, 12	431.369.262,00	0,00	431.369.262,00	0,00
Beban Persediaan	2.c, 12	934.542.344,97	0,00	934.542.344,97	0,00
Beban Jasa	2.c, 12	384.065.006,00	0,00	384.065.006,00	0,00
Beban Pemeliharaan	2.c, 12	47.445.000,00	0,00	47.445.000,00	0,00
Beban Perjalanan Dinas	2.c, 12	417.094.927,00	0,00	417.094.927,00	0,00
Beban Subsidi	2.c, 12	0,00	0,00	0,00	0,00
Beban Hibah	2.c, 12	0,00	0,00	0,00	0,00
Beban Bantuan Sosial	2.c, 12	0,00	0,00	0,00	0,00
Beban Bantuan Keuangan	2.c, 12	0,00	0,00	0,00	0,00
Beban Penyusutan	2.c, 12	431.975.611,22	0,00	431.975.611,22	0,00
Beban Amortisasi	2.c, 12	0,00	0,00	0,00	0,00
Beban Tidak Terduga	2.c, 12	0,00	0,00	0,00	0,00
Beban Penyisihan Piutang	2.c, 12	0,00	0,00	0,00	0,00
Beban Penghapusan Asset	2.c, 12	0,00	0,00	0,00	0,00
Beban Dana BOS	2.c, 12	0,00	0,00	0,00	0,00
Beban Barang Jasa BLUD	2.c, 12	0,00	0,00	0,00	0,00
Beban Lain-lain	2.c, 12	0,00	0,00	0,00	0,00
Beban Langganan Daya dan Jasa	2.c, 12	0,00	0,00	0,00	0,00
Beban Sewa	2.c, 12	0,00	0,00	0,00	0,00
Jumlah Beban Kegiatan Operasional		**2.646.492.151,19**	**0,00**	**2.646.492.151,19**	**0,00**
SURPLUS /DEFISIT DARI KEGIATAN		**-950.832.174,19**	**0,00**	**-950.832.174,19**	**0,00**
KEGIATAN NON OPERASIONAL					
Surplus/(Defisit) Penjualan Asset Non Lancar		0,00	0,00	0,00	0,00
(Kerugian) penurunan Nilai Asset		0,00	0,00	0,00	0,00
Surplus/(Defisit) Kegiatan Non Operasional Lainnya		0,00	0,00	0,00	0,00
SURPLUS /DEFISIT DARI KEGIATAN NON OPERASIONAL		**-950.832.174,19**	**0,00**	**-950.832.174,19**	**0,00**
POS LUAR BIASA					
Pendapatan Luar Biasa		0,00	0,00	0,00	0,00
Beban Luar Biasa		0,00	0,00	0,00	0,00
SURPLUS /DEFISIT DARI POS LUAR BIASA		**-950.832.174,19**	**0,00**	**-950.832.174,19**	**0,00**
SURPLUS /DEFISIT - LO		**-950.832.174,19**	**0,00**	**-950.832.174,19**	**0,00**

Catatan atas laporan keuangan merupakan bagian yang tidak terpisahkan dari laporan keuangan secara keseluruhan

Pangkal Pinang, 29 April 2026
Kepala Puskesmas Taman Sari

Gustri Olivianti, S.Kep., M.K.M
NIP. 198308222009032005

PEMERINTAH KOTA PANGKAL PINANG
PUSKESMAS TAMAN SARI
LAPORAN ARUS KAS
UNTUK TAHUN YANG BERAKHIR SAMPAI DENGAN 31 DESEMBER 2025
Dengan Angka Koresponding 31 Desember 2024
(Dinyatakan Dalam Rupiah)

URAIAN ARUS KAS	Catatan	2025 *(Audited)*	2024 *(Unaudited)*
A. ARUS KAS DARI AKTIVITAS OPERASI			
A.1 Arus Kas Masuk			
Pendapatan APBD/APBN		910.268.063,00	702.069.000,00
Pendapatan Jasa Layanan dari Masyarakat		751.791.099,00	576.522.572,00
Pendapatan Jasa Layanan dari Entitas Akuntansi /		0,00	0,00
Pendapatan Hasil Kerjasama		15.886.650,00	0,00
Pendapatan Hibah		0,00	0,00
Pendapatan Usaha Lainya		1.574.965,00	0,00
Jumlah Arus Kas Masuk		**1.679.520.777,00**	**1.278.591.572,00**
A.2. Arus Kas Keluar			
Pembayaran Pegawai		431.369.262,00	344.319.253,00
Pembayaran Barang		288.515.532,00	47.293.954,00
Pembayaran Jasa		383.172.006,00	32.842.381,00
Pembayaran Pemeliharaan		47.445.000,00	21.690.000,00
Belanja Perjaanan Dinas		417.094.927,00	719.206.539,00
Belanja Langganan Daya dan Jasa		0,00	0,00
Pembayaran Bunga		0,00	0,00
Pembayaran Sewa		0,00	0,00
Jumlah Arus Kas Keluar		**1.567.596.727,00**	**1.165.352.127,00**
A.3. Arus Kas Bersih dari Aktivitas Operasi (A.1 - A.2)		**111.924.050,00**	**113.239.445,00**
B. ARUS KAS DARI AKTIVITAS INVESTASI			
B.1. Arus Kas Masuk			
Penjualan Atas Tanah		0,00	0,00
Penjualan Atas Peralatan dan Mesin		0,00	0,00
Penjualan Atas Gedung dan Bangunan		0,00	0,00
Penjualan Atas Jalan, Irigasi dan Jaringan		0,00	0,00
Penjualan Asset Tetap Lainnya		0,00	0,00
Penjualan Asset Lainnya		0,00	0,00
Penerimaan dari Divestasi		0,00	0,00
Penerimaan Penjualan Investasi dalam Bentuk Sekuritas		0,00	0,00
Jumlah Arus Kas Masuk		**0,00**	**0,00**
B.2. Arus Kas Keluar			
Perolehan Tanah		0,00	0,00
Perolehan Peralatan dan Mesin		114.928.920,00	85.450.000,00
Perolehan Gedung dan Bangunan		0,00	0,00
Perolehan Jalan,Irigasi dan Jaringan		0,00	0,00
Perolehan Asset Tetap Lainnya		0,00	0,00
Perolehan Asset Lainnya		0,00	0,00
Pengeluaran Penyertaan Modal		0,00	0,00
Pengeluaran Pembelian Investasi dalam Bentuk Sekuritas		0,00	0,00
Jumlah Arus Kas Keluar		**114.928.920,00**	**85.450.000,00**
B.3. Arus Kas Bersih dari Aktivitas Investasi (B.1 - B.2)		**(114.928.920,00)**	**(85.450.000,00)**

PEMERINTAH KOTA PANGKAL PINANG
PUSKESMAS TAMAN SARI
LAPORAN ARUS KAS
UNTUK TAHUN YANG BERAKHIR SAMPAI DENGAN 31 DESEMBER 2025
Dengan Angka Koresponding 31 Desember 2024
(Dinyatakan Dalam Rupiah)

URAIAN ARUS KAS	Catatan	2025 *(Audited)*	2024 *(Unaudited)*
C. ARUS KAS DARI AKTIVITAS PENDANAAN			
C.1. Arus Kas Masuk			
Penerimaan Pinjaman		0,00	0,00
Penerimaan Kembali Pinjaman kepada Pihak Lain		0,00	0,00
Jumlah Arus Kas Masuk		**0,00**	**0,00**
C.2. Arus Kas Keluar			
Pembayaran Pokok Pinjaman		0,00	0,00
Pemberian Pinjaman Kepada Pihak Lain		0,00	0,00
Penyetoran ke Kas Negara		0,00	0,00
Jumlah Arus Kas Keluar		**0,00**	**0,00**
C.3. Arus Kas Bersih dari Aktivitas Pendanaan		**0,00**	**0,00**
D. ARUS KAS DARI AKTIVITAS TRANSITORIS			
D.1. Arus Kas Masuk			
Penerimaan Perhitungan Fihak Ketiga (PFK)		37.409.647,00	0,00
Jumlah Arus Kas Masuk		**37.409.647,00**	**0,00**
D.2. Arus Kas Keluar			
Pengeluaran Perhitungan Fihak Ketiga (PFK)		37.409.647,00	0,00
Jumlah Arus Kas Keluar		**37.409.647,00**	**0,00**
D.3. Arus Kas Bersih dari Aktivitas Transitoris		**0,00**	**0,00**
E. KENAIKAN/PENURUNAN KAS BLUD (A3+B3+C3+D3)		**(3.004.870,00)**	**27.789.445,00**
F. SALDO AWAL KAS SETARA KAS		**44.865.391,00**	**17.075.946,00**
G. SALDO AKHIR KAS (E + F)		**41.860.521,00**	**44.865.391,00**

Catatan atas laporan keuangan merupakan bagian yang tidak terpisahkan
dari laporan keuangan secara keseluruhan

Pangkal Pinang, 29 April 2026
Kepala Puskesmas Taman Sari

PEMERINTAH KOTA PANGKAL PINANG UPTD. PUSKESMAS TAMAN SARI DINAS KESEHATAN

Gustri Olivianti, S.Kep., M.K.M
NIP. 198308222009032005

PEMERINTAH KOTA PANGKAL PINANG
PUSKESMAS TAMAN SARI
LAPORAN PERUBAHAN EKUITAS
UNTUK TAHUN YANG BERAKHIR SAMPAI DENGAN 31 DESEMBER 2025
Dengan Angka Koresponding 31 Desember 2024
(Dinyatakan Dalam Rupiah)

URAIAN	Catatan	2025 *(Audited)*	2024 *(Unaudited)*
EKUITAS AWAL	2.k, 8	**44.865.391,00**	**44.865.391,00**
RK KONSOLIDASI ASET	2.k, 8	6.876.357.037,05	0,00
SURPLUS / DEFISIT - LO	2.k, 8	-950.832.174,19	0,00
DAMPAK KUMULATIF PERUBAHAN	2.k, 8	0,00	0,00
Koreksi Nilai Persediaan		0,00	0,00
Koreksi Nilai Hutang		0,00	0,00
Koreksi Ekuitas Awal	2.k, 8	88.221.559,64	0,00
Lain-lain		0,00	0,00
EKUITAS AKHIR	2.k, 8	**6.058.611.813,50**	**44.865.391,00**

Catatan atas laporan keuangan merupakan bagian yang tidak terpisahkan dari laporan keuangan secara keseluruhan

Pangkal Pinang, 29 April 2026
Kepala Puskesmas Taman Sari

PEMERINTAH KOTA PANGKAL PINANG UPTD. PUSKESMAS TAMAN SARI DINAS KESEHATAN

Gustri Oilvianti, S.Kep., M.K.M
NIP. 198308222009032005

1 UMUM

a. Pendirian Puskesmas

BLUD Puskesmas Taman Sari bertanggung jawab menyelenggarakan pembangunan kesehatan. BLUD Puskesmas Taman Sari berdasarkan kebijakan dasar pusat kesehatan masyarakat mempunyai kedudukan yang sangat penting dalam sistem kesehatan nasional dan sistem kesehatan kabupaten/kota. BLUD Puskesmas Taman Sari memiliki fungsi yang penting dalam mendukung tercapainya tujuan pembangunan kesehatan nasional. Selanjutnya, berdasarkan Peraturan Perundang-undangan bidang kesehatan mengenai standar pelayanan minimal bidang kesehatan di kabupaten/kota, telah ditetapkan indikator kinerja dan target pembangunan kesehatan yang mencakup pelayanan kesehatan dasar, pelayanan kesehatan rujukan, penyelidikan epidemiologi dan penanggulangan kejadian luar biasa serta promosi kesehatan dan pemberdayaan masyarakat. BLUD Puskesmas Taman Sari berdiri di tanah seluas 192,65 Ha, mulai beroperasi tahun 2003 dan yang dilaksanakan hanya sebagian program, antara lain: pengobatan umum dan KIA atau KB (karena personil yang terbatas yang waktu itu tidak sampai 18 orang). Saat ini luas bangunan BLUD Puskesmas Taman Sari, 989 m2 terdiri dari 2 lantai. Lantai pertama untuk ruang pelayanan terhadap masyarakat, lantai kedua untuk ruang pertemuan dan administrasi.

Badan Layanan Umum Daerah (BLUD) pada Unit Pelaksana Teknis Pusat Kesehatan Masyarakat (Puskesmas) Taman Sari Kota Pangkal Pinang dibentuk berdasarkan Keputusan Wali Kota Pangkal Pinang Nomor 483/KEP/DINKES/XI/2024 tentang Penetapan Pola Pengelolaan Keuangan Badan Layanan Umum Daerah (PPK-BLUD). Penetapan ini dilakukan sebagai bentuk upaya pemerintah daerah dalam meningkatkan kualitas pelayanan kesehatan kepada masyarakat melalui sistem pengelolaan keuangan yang lebih fleksibel, efektif, efisien, transparan, dan akuntabel. Penerapan pola pengelolaan keuangan BLUD diharapkan mampu memberikan keleluasaan bagi Puskesmas dalam mengelola sumber daya dan pendanaan untuk menunjang pelayanan kesehatan yang optimal. Penetapan status BLUD tersebut didasarkan pada hasil penilaian terhadap persyaratan administratif, teknis, dan substantif yang menunjukkan bahwa Puskesmas telah memenuhi ketentuan untuk menerapkan PPK-BLUD sesuai dengan Peraturan Menteri Dalam Negeri Nomor 79 Tahun 2018 tentang Badan Layanan Umum Daerah. Dengan status BLUD, Puskesmas memiliki kewenangan yang lebih luas dalam pengelolaan keuangan tanpa mengutamakan keuntungan, melainkan berorientasi pada peningkatan mutu pelayanan publik di bidang kesehatan. Keberadaan BLUD ini juga menjadi bagian dari reformasi tata kelola keuangan daerah dalam mendukung peningkatan derajat kesehatan masyarakat secara berkelanjutan.

Visi BLUD Puskesmas Taman Sari sesuai dengan memperhatikan visi pemerintah daerah adalah: "Sebagai penggerak pembangunan kesehatan untuk mewujudkan masyarakat sehat dan mandiri."

Misi BLUD Puskesmas Taman Sari adalah:
1. Meningkatkan derajat kesehatan masyarakat melalui pemberdayaan masyarakat untuk tercapainya kemandirian masyarakat dibidang kesehatan.
2. Menyelenggarakan upaya kesehatan masyarakat yang baik dan bermutu.
3. Meningkatkan profesionalisme kinerja petugas puskesmas.
4. Menciptakan tata kelola pelayanan kesehatan yang baik.

b. Perizinan yang Dimiliki

- NIB /Izin Operasional : 001/OPR-PKM/DPMPTSP/I/2025
- NPWP : 1091031210954379
- Akreditasi : PARIPURNA

c. Pengurus

Berdasarkan Surat Keputusan Walikota Pangkal Pinang Nomor : I/KEP/BAKEUDA/I/2025 tentang Pelimpahan Tugas dan Wewenang Pejabat Pengelola Keuangan Daerah dan Penetapan Pejabat Pengguna Anggaran, Bendahara Penerimaan / Bendahara Penerimaan Pembantu, Bendahara Pengeluaran / Bendahara Pengeluaran Pembantu pada Organisasi Perangkat Daerah di Lingkungan Pemerintah Kota Pangkal Pinang yaitu sebagai berikut:

- Kepala Puskesmas : Gustri Olivianti, S.Kep, M.K.M
- Bendahara Penerimaan Pembantu : Henny Aprilia, Am.Keb
- Bendahara Pengeluaran Pembantu : Lia Apriani, SKM
- Pejabat Pelaksana Teknis Kegiatan BLUD : Abdus Sihabudin, S.E
- Bendahara Bantuan Operasional Kesehatan (BOK) : Evy Feriyani, SKM, MM
- Petugas Akuntansi : -
- Pejabat Penatausahaan Keuangan : Penatarita, S.Kep, M.K.M

2 KEBIJAKAN AKUNTANSI

a. Dasar Penyajian Laporan Keuangan

Laporan keuangan Puskesmas telah disajikan sesuai Peraturan Pemerintah Nomor : 71 tahun 2010 tentang Standar Akuntansi Pemerintahan dan Peraturan Menteri Dalam Negeri Nomor 64 tahun 2013 tentang Penerapan Standar Akuntansi Pemerintahan Berbasis Akrual Pada Pemerintahan Daerah. Dan Peraturan Menteri Dalam Negeri Nomor 79 tahun 2018 tentang Badan Layanan Umum Daerah dan berdasarkan hasil penilaian Tim Penilai Penerapan Badan Layanan Umum Daerah Puskesmas sebagaimana tercantum dalam lampiran keputusan ini memenuhi syarat untuk menerapkan Badan Layanan Umum Daerah. Laporan Keuangan tersebut telah disusun berdasarkan Sistem Pengendalian Intern yang memadai, dan isinya telah menyajikan informasi pelaksanaan anggaran dan posisi keuangan secara layak sesuai dengan Standar Akuntansi Pemerintahan Nomor 13 tentang Laporan Keuangan BLU.

2 KEBIJAKAN AKUNTANSI (LANJUTAN)

b. Kebijakan Akuntansi atas Pendapatan, Belanja, dan Pembiayaan LRA

Laporan Realisasi Anggaran BLUD menyajikan informasi realisasi pendapatan-LRA, belanja, surplus/defisit-LRA, pembiayaan, dan sisa lebih/kurang pembiayaan anggaran yang masing-masing diperbandingkan dengan anggarannya dalam satu periode.
Laporan Realisasi Anggaran BLUD menyajikan sekurang-kurangnya unsur-unsur sebagai berikut.
a) Pendapatan;
b) Belanja;
c) Surplus/defisit-LRA;
d) Penerimaan Pembiayaan;
e) Pengeluaran Pembiayaan;
f) Pembiayaan Neto; dan
g) Sisa lebih/kurang pembiayaan anggaran (SiLPA/SiKPA).

Pendapatan-LRA BLUD diakui pada saat kas diterima oleh bendahara penerimaan BLUD. Termasuk pendapatan bukan pajak pada BLUD adalah:
a. Pendapatan Jasa Layanan-LRA
   1. Pendapatan Dana Kapitasi JKN
b. Pendapatan Hibah
c. Pendapatan Hasil Kerja Sama
d. Pendapatan Lain-Lain Yang Sah
   1. Pendapatan Jasa Giro-LRA;
   2. Pendapatan Bunga Deposito-LRA;
   3. Pendapatan Denda-LRA;
   4. Pendapatan Atas Kelebihan Pembayaran-LRA;
   5. Pendapatan Dari Pengembalian Audit-LRA; dan
   6. Pendapatan Lainnya-LRA.

Belanja pada BLUD diakui pada saat pengeluaran kas yang dilakukan oleh BLUD disahkan oleh unit yang mempunyai fungsi perbendaharaan umum.

c. Kebijakan Akuntansi atas Pendapatan dan Belanja LO

Pendapatan-LO adalah hak pemerintah daerah yang diakui sebagai penambah ekuitas dalam periode tahun anggaran yang bersangkutan dan tidak perlu dibayar kembali. Pengakuan Pendapatan-LO pada saat timbulnya hak atas pendapatan (earned) atau pendapatan direalisasi yaitu aliran masuk sumber daya ekonomi (realized).

Pengakuan Pendapatan-LO dibagi menjadi dua yaitu:
a) Pendapatan-LO diakui bersamaan dengan penerimaan kas selama tahun berjalan.
b) Pendapatan-LO diakui pada saat penyusunan laporan keuangan.
   - Pendapatan-LO diakui sebelum penerimaan kas
   - Pendapatan-LO diakui setelah penerimaan kas

c. Kebijakan Akuntansi atas Pendapatan dan Belanja LO (Lanjutan)

Pengakuan Beban terjadi pada saat timbulnya kewajiban; saat terjadinya konsumsi aset; dan saat terjadinya penurunan manfaat ekonomi atau potensi jasa. Bila dikaitkan dengan pengeluaran kas maka pengakuan beban dapat dilakukan dengan tiga kondisi, yaitu:

a) Beban diakui sebelum pengeluaran kas;
b) Beban diakui bersamaan dengan pengeluaran kas;
c) Beban diakui setelah pengeluaran kas.

d. Kas dan Setara Kas

(1) Kas dan setara kas diakui pada saat diterima oleh Puskesmas;
(2) Kas dan setara kas berkurang pada saat digunakan;
(3) Kas dan setara kas berkurang pada saat dicadangkan; dan
(4) Kas dan setara kas bukan milik Puskesmas diakui sebagai kas dan setara kas antara lain:
   - Dana titipan pihak ketiga
   - Uang jaminan
   - Uang muka pasien

e. Piutang

a) Piutang menurut sumber terjadinya dikelompokkan menjadi dua jenis, yaitu piutang dari kegiatan operasional badan layanan umum daerah dan piutang dari kegiatan non-operasional badan layanan umum daerah.

b) Piutang dari kegiatan operasional badan layanan umum daerah adalah piutang yang timbul karena penyerahan pelayanan (jasa) dalam rangka kegiatan pelayanan Puskesmas Taman Sari, seperti piutang kepada pasien rawat inap dan rawat jalan.

c) Piutang dari kegiatan non-operasional badan layanan umum adalah piutang yang timbul di luar kegiatan pelayanan medis, yang jumlahnya tidak material, seperti piutang sewa.

Piutang diakui pada saat penyusunan laporan keuangan yaitu ketika timbul klaim/hak untuk menagih uang atau manfaat ekonomi lainnya kepada entitas, yaitu pada saat :
a) Terdapat surat ketetapan/dokumen yang sah yang belum dilunasi;
b) Terdapat surat penagihan dan telah dilaksanakan penagihan dan belum dilunasi;
c) Kerugian piutang diakui pada saat piutang benar-benar tidak bisa ditagih (metode penghapusan piutang tidak tertagih secara langsung).

f. Persediaan

Persediaan dicatat berdasarkan metode pencatatan fisik, di mana penentuan saldo persediaan pada akhir periode ditentukan melalui stock opname. Pengukuran nilai persediaan didasarkan atas harga perolehan ditambah biaya yang dikeluarkan sehubungan dengan perolehan persediaan tersebut yang ditentukan dengan metode First In First Out (FIFO).

2 KEBIJAKAN AKUNTANSI (LANJUTAN)

g. Beban Dibayar di Muka

Beban yang mempunyai manfaat lebih dari satu tahun dicatat dalam akun beban dibayar di muka dan dialokasikan sebagai beban sesuai dengan masa manfaat masing-masing beban dengan metode garis lurus.

h. Aset Tetap

Aset tetap dinyatakan sebesar harga perolehan dikurangi akumulasi penyusutan. Penyusutan dihitung dengan menggunakan metode garis lurus (s *traight line method*) berdasarkan taksiran masa manfaat ekonomis aset tetap sebagai berikut.

Jenis Aset Tetap	% Penyusutan Per Tahun
Peralatan dan Mesin	
- Alat Angkutan Bermotor	10 Tahun
- Alat Berat atau Besar	10 Tahun
- Alat Angkutan Tidak Bermotor	5 tahun
- Alat Kedokteran dan Laboraturium	5 tahun
- Alat Rumah Tangga	5 tahun
Gedung dan Bangunan	
- Bangunan dan Gedung	50 Tahun
- Gapura dan Menara	40 Tahun
Jalan, Irigasi, dan Jaringan	
- Bangunan dan Instalasi	25 Tahun
- Jembatan	20 Tahun
- Jaringan (Air, Telepon, Listrik, dan Gas)	20 Tahun
- Jalan	10 Tahun

i. Kewajiban

Kewajiban jangka pendek adalah kewajiban Puskesmas Taman Sari kepada pihak lain yang terjadi karena peristiwa masa lalu dan harus diselesaikan dengan mengorbankan sumber daya ekonomi dari aset lancar atau dengan menimbulkan utang lancar lainnya di masa mendatang selama jangka waktu tidak lebih dari satu tahun.

Kewajiban jangka panjang diakui saat ditandatanganinya kesepakatan perjanjian utang antara pemerintah daerah dengan Sektor Perbankan/Sektor Lembaga Keuangan Non Bank/Pemerintah Pusat atau saat diterimanya uang kas dari hasil penjualan obligasi pemerintah daerah. Bagian lancar utang jangka panjang, diakui pada saat reklasifikasi kewajiban jangka panjang yang akan jatuh tempo dalam 12 bulan setelah tanggal neraca pada setiap akhir periode akuntansi, kecuali bagian lancar utang jangka panjang yang akan didanai kembali.

i. Kewajiban (Lanjutan)

Utang Beban diakui pada saat:

a) Beban secara peraturan perundang-undangan telah terjadi tetapi sampai dengan tanggal pelaporan belum dibayar.

b) Terdapat tagihan dari pihak ketiga yang biasanya berupa surat penagihan atau invoice kepada pemerintah daerah terkait penyerahan barang dan jasa tetapi belum diselesaikan pembayarannya oleh pemerintah daerah.

c) Barang yang dibeli sudah diterima tetapi belum dibayar.

Utang jangka pendek lainnya diakui pada saat terdapat/timbulnya klaim kepada pemerintah daerah namun belum ada jumlah transfer merupakan kewajiban jangka pendek yang harus diakui pada saat penyusunan laporan keuangan sedangkan Utang Transfer DBH yang terjadi akibat realisasi penerimaan melebihi proyeksi penerimaan diakui pada saat jumlah definitif diketahui berdasarkan Berita Acara Rekonsiliasi.

j. Pengakuan Pendapatan dan Beban

a) Sumbangan dari pihak lain di luar Pemerintah dan subsidi Pemerintah diakui berdasarkan penerimaan kas atau penerimaan sumbangan atau hibah.

b) Pendapatan jasa pelayanan diakui pada saat jasa pelayanan selesai dilaksanakan.

c) Pendapatan dari obat-obatan, bahan dan alat habis pakai yang digunakan untuk kegiatan pelayanan diakui pada saat barang tersebut dikonsumsi oleh pasien.

d) Pendapatan dari penjualan obat-obatan, bahan dan alat kesehatan habis pakai yang dilakukan apotik diakui pada saat barang diserahkan kepada pembeli.

e) Beban diakui pada saat terjadinya (*accrual basic*).

k. Ekuitas

Ekuitas merupakan salah satu unsur penting dalam Laporan Neraca. Ekuitas adalah hak residual atas aktiva setelah dikurangi semua kewajiban.

3 KAS PADA BLUD DAN BOK

	2025 Rp	2024 Rp
Terdiri dari:		
- Kas di Bendahara Pengeluaran	0,00	0,00
- Kas di Bendahara Penerimaan	0,00	12.490.391,00
- Kas di Rekening BLUD	35.139.132,00	0,00
- Kas di Rekening APBD Khusus (BOK) / Kas Lainnya Setara Kas	6.721.389,00	32.375.000,00
Jumlah	**41.860.521,00**	**44.865.391,00**

4 PIUTANG DARI KEGIATAN OPERASIONAL BLUD

	2025 Rp	2024 Rp
Terdiri dari:		
- Piutang Prolanis	5.904.200,00	0,00
- Piutang Non Kapitasi	10.235.000,00	0,00
Jumlah	**16.139.200,00**	**0,00**

5 PERSEDIAAN-BLU

	2025 Rp	2024 Rp
Terdiri dari:		
- Persediaan Farmasi	137.400.371,05	0,00
- Persediaan Non Farmasi	0,00	0,00
Jumlah	**137.400.371,05**	**0,00**

6 ASET TETAP

	Saldo Awal 1 Jan 2025 Rp	Mutasi 2025 Penambahan Rp	Mutasi 2025 Pengurangan Rp	Saldo Akhir 31 Des 2025 Rp
Harga Perolehan				
Tanah	0,00	1.143.100.000,00	0,00	1.143.100.000,00
Peralatan dan Mesin	0,00	3.914.074.870,95	0,00	3.914.074.870,95
Gedung dan Bangunan	0,00	4.434.889.620,00	0,00	4.434.889.620,00
Jalan, Irigasi, dan Jaringan	0,00	1.224.321.983,33	0,00	1.224.321.983,33
Konstruksi dalam Pengerjaan	0,00	0,00	0,00	0,00
Aset Lain-lain	0,00	0,00	0,00	0,00
Jumlah	**0,00**	**10.716.386.474,28**	**0,00**	**10.716.386.474,28**
Akumulasi Penyusutan				
Peralatan dan Mesin	0,00	(3.565.586.314,90)	0,00	(3.565.586.314,90)
Gedung dan Bangunan	0,00	(1.077.935.904,93)	0,00	(1.077.935.904,93)
Jalan, Irigasi, dan Jaringan	0,00	(208.759.533,00)	0,00	(208.759.533,00)
Jumlah	**0,00**	**(4.852.281.752,83)**	**0,00**	**(4.852.281.752,83)**
Nilai Buku	**0,00**	**(4.852.281.752,83)**	**0,00**	**5.864.104.721,45**

7 BELANJA YANG MASIH HARUS DIBAYAR

	2025 Rp	2024 Rp
Terdiri dari:		
- Utang Belanja Jasa Kantor-Kawat/Faksimili/Internet/TV Berlangganan	893.000,00	0,00
Jumlah	**893.000,00**	**0,00**

8 EKUITAS

	2025 Rp	2024 Rp
Terdiri dari:		
- Ekuitas Awal	44.865.391,00	44.865.391,00
- RK Konsolidasi Aset	6.876.357.037,05	0,00
- Surplus/Defisit Laporan Operasional	(950.832.174,19)	0,00
- Koreksi Nilai Persediaan	88.221.559,64	0,00
Jumlah	**6.058.611.813,50**	**44.865.391,00**

9 PENDAPATAN-LRA

	2025 Rp	2024 Rp
Terdiri dari:		
- Pendapatan Jasa Layanan dari Masyarakat	751.791.099,00	576.522.572,00
- Pendapatan Hasil Kerja Sama	15.886.650,00	0,00
- Pendapatan Usaha Lainnya	1.574.965,00	0,00
- Pendapatan APBN/APBD	910.268.063,00	702.069.000,00
Jumlah	**1.679.520.777,00**	**1.278.591.572,00**

10 PENDAPATAN-LO

	2025 Rp	2024 Rp
Terdiri dari:		
- Pendapatan Jasa Layanan dari Masyarakat	762.026.099,00	0,00
- Pendapatan Hasil Kerja Sama	21.790.850,00	0,00
- Pendapatan Hibah	0,00	0,00
- Pendapatan Usaha Lainnya	1.574.965,00	0,00
- Pendapatan APBN/APBD	910.268.063,00	0,00
Pendapatan BOP		
Jumlah	**1.695.659.977,00**	**0,00**

Pendapatan Kapitasi pada tahun 2025 diakui sebagai Pendapatan Jasa Layanan Masyarakat didasarkan pada Kebijakan Akuntansi Puskesmas.

11 BELANJA - LRA

	2025 Rp	2024 Rp
Belanja Operasi		
Terdiri dari:		
Belanja Pegawai	431.369.262,00	344.319.253,00
Belanja Barang dan Jasa		
Belanja Barang dan Jasa terdiri diri:	**1.136.227.465,00**	**821.032.874,00**
- Belanja Barang	288.515.532,00	47.293.954,00
- Belanja Jasa	383.172.006,00	32.842.381,00
- Belanja Pemeliharaan	47.445.000,00	21.690.000,00
- Belanja Perjalanan Dinas	417.094.927,00	719.206.539,00
- Belanja Penyusutan	0,00	0,00
- Belanja Langganan Daya dan Jasa	0,00	0,00
- Belanja Sewa	0,00	0,00
- Belanja Bahan Habis Pakai	0,00	0,00
Jumlah	**1.567.596.727,00**	**1.165.352.127,00**
Belanja Modal		
Belanja Modal terdiri dari:		
- Belanja Peralatan dan Mesin	114.928.920,00	85.450.000,00
- Belanja Gedung dan Bangunan	0,00	0,00
Jumlah	**114.928.920,00**	**85.450.000,00**

12 BEBAN-LO

	2025 Rp	2024 Rp
Terdiri dari:		
- Beban Pegawai	431.369.262,00	0,00
- Beban Persediaan	934.542.344,97	0,00
- Beban Jasa	384.065.006,00	0,00
- Beban Pemeliharaan	47.445.000,00	0,00
- Beban Perjalanan Dinas	417.094.927,00	0,00
- Beban Penyusutan Aset	431.975.611,22	0,00
- Beban Penyisihan Piutang	0,00	0,00
- Beban Bunga	0,00	0,00
- Beban Sewa	0,00	0,00
- Beban Lain-lain	0,00	0,00
- Beban Langganan Daya dan Jasa	0,00	0,00
Jumlah	**2.646.492.151,19**	**0,00**

13 PERSETUJUAN ATAS LAPORAN KEUANGAN

Manajemen Puskesmas Taman Sari Kota Pangkal Pinang bertanggung jawab atas penyajian dan pengungkapan laporan keuangan untuk tahun yang berakhir 31 Desember 2025 dan telah disetujui oleh Manajemen untuk diterbitkan pada tanggal 29 April 2026.

Pangkal Pinang, 29 April 2026
Kepala Puskesmas Taman Sari

Gustri Olivianti, S.Kep., M.K.M
NIP. 198308222009032005

LAPORAN KEUANGAN

BADAN LAYANAN UMUM DAERAH
UPT PUSKESMAS PASIR PUTIH
KOTA PANGKAL PINANG
Untuk periode yang berakhir
Per 31 Desember 2025
Dan
Laporan Auditor Independen

PEMERINTAH KOTA PANGKAL PINANG
PUSKESMAS PASIR PUTIH
LAPORAN KEUANGAN
Untuk Tahun Yang Berakhir Sampai 31 Desember 2025
Dengan Angka Koresponding Untuk Tahun 2024
dan
Laporan Auditor Independen

DAFTAR ISI

Laporan Auditor Independen

Surat Pernyataan Tanggung Jawab Kepala Puskesmas

Laporan Realisasi Anggaran 1

Laporan Perubahan Saldo Anggaran Lebih 2

Neraca 3

Laporan Operasional 5

Laporan Arus Kas 6

Laporan Perubahan Ekuitas 8

Catatan Atas Laporan Keuangan 9

AHT

Moores Rowland

Laporan No.: 00139/3.0344/AU.5/11/1776-1/1/IV/2026

LAPORAN AUDITOR INDEPENDEN

KEPALA BADAN LAYANAN UMUM DAERAH (BLUD)
UPT PUSKESMAS PASIRPUTIH
Jl. Pinisi RT.09 RW.03 Kel. Pasir Putih Kec. Bukit Intan Pangkalpinang, Prop. Kep. Bangka Belitung

Laporan Audit atas Laporan Keuangan

Opini

Kami telah mengaudit laporan keuangan Badan Layanan Umum Daerah (BLUD) UPT PUSKESMAS PASIRPUTIH terlampir, yang terdiri dari neraca tanggal 31 Desember 2025, beserta Laporan Realisasi Anggaran (LRA), Laporan Perubahan Saldo Anggaran Lebih (LPSAL), Laporan Operasional (LO), Laporan Arus Kas, Laporan Perubahan Ekuitas dan catatan atas laporan keuangan untuk tahun yang berakhir pada tanggal tersebut, dan suatu ikhtisar kebijakan akuntansi signifikan dan informasi penjelasan lainnya.

Menurut opini kami, laporan keuangan terlampir menyajikan secara wajar, dalam semua hal yang material, posisi keuangan BLUD tanggal 31 Desember 2025, dan realisasi anggaran, perubahan saldo anggaran lebih, laporan operasional, arus kas, serta perubahan ekuitas untuk tahun yang berakhir pada tanggal tersebut, sesuai dengan Standar Akuntansi Pemerintahan Pernyataan Standar Akuntansi Pemerintah Berbasis Akrual Nomor 13 (PSAP 13) tentang Penyajian Laporan Keuangan Badan Layanan Umum.

Basis Opini

Kami melaksanakan audit kami berdasarkan Standar Audit yang ditetapkan oleh Institut Akuntan Publik Indonesia dan Standar Pemeriksaan Keuangan Negara (SPKN) yang ditetapkan oleh Badan Pemeriksa Keuangan Republik Indonesia. Tanggung jawab kami menurut standar tersebut diuraikan lebih lanjut dalam paragraf Tanggung Jawab Auditor terhadap Audit atas Laporan Keuangan pada laporan kami. Kami independen terhadap entitas berdasarkan ketentuan etika yang relevan dalam audit kami atas laporan keuangan di Indonesia, dan kami telah memenuhi tanggung jawab etika lainnya berdasarkan ketentuan tersebut. Kami yakin bahwa bukti audit yang telah kami peroleh adalah cukup dan tepat untuk menyediakan suatu basis bagi opini audit kami.

Hal Audit Utama

Hal Audit Utama adalah hal-hal yang, menurut pertimbangan profesional kami, merupakan hal yang paling signifikan dalam audit kami atas laporan keuangan periode kini. Hal-hal tersebut disampaikan dalam konteks audit kami atas laporan keuangan secara keseluruhan, dan dalam merumuskan opini kami atas laporan keuangan terkait, kami tidak menyatakan suatu opini terpisah atas hal audit utama tersebut.

Tanggung Jawab Manajemen dan Pihak yang Bertanggung Jawab atas Tata Kelola terhadap Laporan Keuangan

Manajemen BLUD bertanggung jawab atas penyusunan dan penyajian laporan keuangan ini sesuai dengan Standar Akuntansi Pemerintahan Pernyataan Standar Akuntansi Pemerintah Berbasis Akrual Nomor 13 (PSAP 13) tentang Penyajian Laporan Keuangan Badan Layanan Umum, dan atas pengendalian internal yang dianggap perlu oleh manajemen untuk memungkinkan penyusunan laporan keuangan yang bebas dari kesalahan penyajian material, baik yang disebabkan oleh kecurangan maupun kesalahan.

Dalam penyusunan laporan keuangan, manajemen bertanggung jawab untuk menilai kemampuan entitas dalam mempertahankan kelangsungan usahanya, mengungkapkan, sesuai dengan kondisinya, hal-hal yang berkaitan dengan kelangsungan usaha, dan menggunakan basis akuntansi kelangsungan usaha, kecuali manajemen memiliki intensi untuk melikuidasi entitas atau menghentikan operasi, atau tidak memiliki alternatif yang realistis selain melaksanakannya.

Pihak yang bertanggung jawab atas tata kelola bertanggung jawab untuk mengawasi proses pelaporan keuangan entitas.

Tanggung Jawab Auditor terhadap Audit atas Laporan Keuangan

Tujuan kami adalah untuk memeroleh keyakinan memadai tentang apakah laporan keuangan secara keseluruhan bebas dari kesalahan penyajian material, baik yang disebabkan oleh kecurangan maupun kesalahan, dan untuk menerbitkan laporan auditor yang mencakup opini kami. Keyakinan memadai merupakan suatu tingkat keyakinan tinggi, namun bukan merupakan suatu jaminan bahwa audit yang dilaksanakan berdasarkan Standar Audit akan selalu mendeteksi kesalahan penyajian material ketika hal tersebut ada. Kesalahan penyajian dapat disebabkan oleh kecurangan maupun kesalahan dan dianggap material jika, baik secara individual maupun secara agregat, dapat diekspektasikan secara wajar akan memengaruhi keputusan ekonomi yang diambil oleh pengguna berdasarkan laporan keuangan tersebut.

Sebagai bagian dari suatu audit berdasarkan Standar Audit, kami menerapkan pertimbangan profesional dan mempertahankan skeptisisme profesional selama audit. Kami juga:

- Mengidentifikasi dan menilai risiko kesalahan penyajian material dalam laporan keuangan, baik yang disebabkan oleh kecurangan maupun kesalahan, mendesain dan melaksanakan prosedur audit yang responsif terhadap risiko tersebut, serta memeroleh bukti audit yang cukup dan tepat untuk menyediakan basis bagi opini kami. Risiko tidak terdeteksinya kesalahan penyajian material yang disebabkan oleh kecurangan lebih tinggi dari yang disebabkan oleh kesalahan, karena kecurangan dapat melibatkan kolusi, pemalsuan, penghilangan secara sengaja, pernyataan salah, atau pengabaian pengendalian internal.
- Memeroleh suatu pemahaman tentang pengendalian internal yang relevan dengan audit untuk mendesain prosedur audit yang tepat sesuai dengan kondisinya, tetapi bukan untuk tujuan menyatakan opini atas keefektivitasan pengendalian internal entitas.
- Mengevaluasi ketepatan kebijakan akuntansi yang digunakan serta kewajaran estimasi akuntansi dan pengungkapan terkait yang dibuat oleh manajemen.
- Menyimpulkan ketepatan penggunaan basis akuntansi kelangsungan usaha oleh manajemen dan, berdasarkan bukti audit yang diperoleh, apakah terdapat suatu ketidakpastian material yang terkait dengan peristiwa atau kondisi yang dapat menyebabkan keraguan signifikan atas kemampuan entitas untuk mempertahankan kelangsungan usahanya. Ketika kami menyimpulkan bahwa terdapat suatu ketidakpastian material, kami diharuskan untuk menarik perhatian dalam laporan auditor kami ke pengungkapan terkait dalam laporan keuangan atau, jika pengungkapan tersebut tidak memadai, harus menentukan apakah perlu untuk memodifikasi opini kami. Kesimpulan kami didasarkan pada bukti audit yang diperoleh hingga tanggal laporan auditor kami. Namun, peristiwa atau kondisi masa depan dapat menyebabkan Perusahaan tidak dapat mempertahankan kelangsungan usaha.
- Mengevaluasi penyajian, struktur, dan isi laporan keuangan secara keseluruhan, termasuk pengungkapannya, dan apakah laporan keuangan mencerminkan transaksi dan peristiwa yang mendasarinya dengan suatu cara yang mencapai penyajian wajar.

- Memeroleh bukti audit yang cukup dan tepat terkait informasi keuangan entitas atau aktivitas bisnis dalam Entitas untuk menyatakan opini atas laporan keuangan. Kami bertanggung jawab atas arahan, supervisi, dan pelaksanaan audit Entitas. Kami tetap bertanggung jawab sepenuhnya atas opini audit kami.

Kami mengomunikasikan kepada pihak yang bertanggung jawab atas tata kelola mengenai, antara lain, ruang lingkup dan saat yang direncanakan atas audit, serta temuan audit signifikan, termasuk setiap defisiensi signifikan dalam pengendalian internal yang teridentifikasi oleh kami selama audit.

Kami juga memberikan suatu pernyataan kepada pihak yang bertanggung jawab atas tatakelola bahwa kami telah mematuhi ketentuan etika yang relevan mengenai independensi, dan mengomunikasikan seluruh hubungan, serta hal-hal lain yang dianggap secara wajar berpengaruh terhadap independensi kami, dan, jika relevan, pengamanan terkait.

Dari hal-hal yang dikomunikasikan kepada pihak yang bertanggung jawab atas tata kelola, kami menentukan hal-hal tersebut yang paling signifikan dalam audit atas laporan keuangan periode kini dan oleh karenanya menjadi hal audit utama. Kami menguraikan hal audit utama dalam laporan auditor kami, kecuali peraturan perundang-undangan melarang pengungkapan publik tentang hal tersebut atau ketika, dalam kondisi yang sangat jarang terjadi, kami menentukan bahwa suatu hal tidak boleh dikomunikasikan dalam laporan kami karena konsekuensi merugikan dari mengomunikasikan hal tersebut akan diekspektasikan secara wajar melebihi manfaat kepentingan publik atas komunikasi tersebut.

Laporan atas Ketentuan Peraturan Perundang-undangan

Kami membawa perhatian ke Catatan atas laporan keuangan terlampir yang menjelaskan tentang basis akuntansi. Laporan keuangan Badan Layanan Umum Daerah (BLUD) UPT PUSKESMAS PASIRPUTIH disusun dengan tujuan untuk memenuhi ketentuan yang dibuat oleh Regulator Kementerian Dalam Negeri. Laporan evaluasi pengendalian internal dan laporan kepatuhan terhadap peraturan perundang-undangan kami sampaikan secara terpisah dalam bentuk *Management Letter* dengan Nomor: ML.PP/26.029004/PP-1 tanggal 29 April 2026.

Hal lain

Laporan keuangan Puskesmas tanggal 31 Desember 2024 dan untuk tahun yang berakhir pada tanggal tersebut tidak diaudit.

Kantor Akuntan Publik
ACHSIN HANDOKO TOMO

KANTOR AKUNTAN PUBLIK ACHSIN HANDOKO TOMO CERTIFIED PUBLIC ACCOUNTANTS

00139

ANGGI RATNA ANGGRAINI, SE., MSA., CPA., CLI.

Nomor Registrasi Akuntan Publik : **AP.1776**

April 29, 2026

PEMERINTAH KOTA PANGKALPINANG
DINAS KESEHATAN
UPTD. PUSKESMAS PASIR PUTIH
Jalan Pinisi RT 009 RW 003 Kel. Pasir Putih Kec. Bukit Intan Pangkal Pinang 33147
Telp. 0717-9107296
Post el : puskes-pasirputih@pangkalpinangkota.go.id

SURAT PERNYATAAN PIMPINAN
TENTANG
TANGGUNG JAWAB ATAS LAPORAN KEUANGAN
UNTUK TAHUN YANG BERAKHIR 31 DESEMBER 2025

Kami yang bertanda tangan di bawah ini:

Nama : drg. Widiyanita Wahab
Alamat : Jl. KH. Hasan Basri Sulaiman No.203 RT.003 RW.002 Kel. Rawa Bangun Kec. Taman Sari Kota Pangkal Pinang
Jabatan : Kepala UPTD Puskesmas Pasir Putih

Menyatakan bahwa:

1. Bertanggung jawab atas penyusunan dan penyajian laporan keuangan Puskesmas UPTD Puskesmas Pasir Putih untuk periode 31 Desember 2025;
2. Laporan keuangan UPTD Puskesmas Pasir Putih telah disusun dan disajikan sesuai dengan Standar Akuntansi Pemerintahan (PSAP) nomor 13 tentang Penyajian Laporan Keuangan Badan Layanan Umum;
3. Semua informasi dalam laporan keuangan UPTD Puskesmas Pasir Putih telah dimuat secara lengkap dan benar;
4. Laporan keuangan UPTD Puskesmas Pasir Putih tidak mengandung informasi atau fakta material yang tidak benar, dan tidak menghilangkan informasi atau fakta material;
5. Bertanggung jawab atas sistem pengendalian internal dalam UPTD Puskesmas Pasir Putih.

Demikian pernyataan ini dibuat dengan sebenarnya.

Pangkal Pinang, 29 April 2026
Kepala UPTD Puskesmas Pasir Putih

MATERAI TEMPEL
10000
3B756ANX351715008

drg. Widiyanita Wahab
NIP. 198501222010012016

PEMERINTAH KOTA PANGKAL PINANG
PUSKESMAS PASIR PUTIH
LAPORAN REALISASI ANGGARAN PENDAPATAN DAN BELANJA DAERAH
UNTUK TAHUN YANG BERAKHIR SAMPAI DENGAN 31 DESEMBER 2025
Dengan Angka Koresponding 31 Desember 2024
(Dinyatakan Dalam Rupiah)

URAIAN	CATATAN	2025 (Audited) ANGGARAN	2025 (Audited) REALISASI	(%)	2024 (Unaudited) REALISASI
PENDAPATAN	**2.b, 9**	**1.685.405.420,00**	**1.499.235.411,00**	**88,95**	**1.341.567.524,00**
PENDAPATAN JASA LAYANAN DARI MASYARAKAT	**2.b, 9**	**737.100.000,00**	**733.522.094,00**	**99,51**	**631.910.524,00**
PENDAPATAN JASA LAYANAN DARI MASYARAKAT		737.100.000,00	733.522.094,00	99,51	631.910.524,00
PENDAPATAN JASA LAYANAN DARI ENTITAS AKUNTANSI/ ENTITAS PELAPORAN	**2.b, 9**	**0,00**	**0,00**	**0,00**	**0,00**
PENDAPATAN JASA LAYANAN DARI ENTITAS AKUNTANSI/ ENTITAS PELAPORAN		0,00	0,00	0,00	0,00
PENDAPATAN HASIL KERJA SAMA	**2.b, 9**	**60.000.000,00**	**51.503.450,00**	**0,00**	**0,00**
PENDAPATAN HASIL KERJA SAMA		60.000.000,00	51.503.450,00	85,84	0,00
PENDAPATAN HIBAH	**2.b, 9**	**0,00**	**0,00**	**0,00**	**0,00**
PENDAPATAN HIBAH		0,00	0,00	0,00	0,00
PENDAPATAN USAHA LAINNYA	**2.b, 9**	**0,00**	**1.188.192,00**	**0,00**	**0,00**
PENDAPATAN USAHA LAINNYA		0,00	1.188.192,00	0,00	0,00
PENDAPATAN APBD	**2.b, 9**	**888.305.420,00**	**713.021.675,00**	**80,27**	**709.657.000,00**
PENDAPATAN APBD		888.305.420,00	713.021.675,00	80,27	709.657.000,00
BELANJA	**2.b, 11**	**1.685.405.420,00**	**1.587.489.068,00**	**94,19**	**1.174.662.017,00**
BELANJA OPERASI	**2.b, 11**	**1.619.405.420,00**	**1.521.555.068,00**	**93,96**	**1.108.453.017,00**
Belanja Pegawai	2.b, 11	455.460.000,00	425.036.390,00	93,32	372.690.950,00
Belanja Barang dan Jasa	**2.b, 11**	**1.163.945.420,00**	**1.096.518.678,00**	**94,21**	**735.762.067,00**
Belanja Barang		340.251.000,00	312.272.185,00	91,78	72.624.496,00
Belanja Jasa		399.683.820,00	379.449.569,00	94,94	31.193.985,00
Belanja Pemiliharaan		46.106.600,00	45.716.192,00	99,15	19.600.000,00
Belanja Perjalanan Dinas		377.904.000,00	359.080.732,00	95,02	612.343.586,00
Belanja Langganan Daya		0,00	0,00	0,00	0,00
Belanja Sewa		0,00	0,00	0,00	0,00
Bunga		**0,00**	**0,00**	**0,00**	**0,00**
Belanja Lain-Lain		**0,00**	**0,00**	**0,00**	**0,00**
BELANJA MODAL	**2.b, 11**	**66.000.000,00**	**65.934.000,00**	**99,90**	**66.209.000,00**
Belanja Tanah		0,00	0,00	0,00	0,00
Belanja Peralatan dan Mesin	2.b, 11	66.000.000,00	65.934.000,00	99,90	66.209.000,00
Belanja Gedung dan Bangunan	2.b, 11	0,00	0,00	0,00	0,00
Belanja Jalan, Irigasi dan Jaringan		0,00	0,00	0,00	0,00
Belanja Aset Tetap Lainnya		0,00	0,00	0,00	0,00
Belanja Aset Lainnya		0,00	0,00	0,00	0,00
SURPLUS / (DEFISIT)		**0,00**	**(88.253.657,00)**	**0,00**	**166.905.507,00**
PEMBIAYAAN		**0,00**	**171.982.736,00**	**0,00**	**5.077.229,00**
Penggunaan SiLPA		0,00	171.982.736,00	0,00	5.077.229,00
SISA LEBIH PEMBIAYAAN ANGGARAN (SILPA) / SISA KURANG PEMBIAYAAN ANGGARAN (SIKPA)		**0,00**	**83.729.079,00**	**0,00**	**171.982.736,00**

Catatan atas laporan keuangan merupakan bagian yang tidak terpisahkan
dari laporan keuangan secara keseluruhan

Pangkal Pinang, 29 April 2026
Kepala Puskesmas Pasir Putih

drg. Widivanita Wahab
NIP. 198501222010012016

PEMERINTAH KOTA PANGKAL PINANG
PUSKESMAS PASIR PUTIH
LAPORAN PERUBAHAN SALDO ANGGARAN LEBIH
Per 31 Desember 2025
Dengan Angka Koresponding 31 Desember 2024
(Dinyatakan Dalam Rupiah)

URAIAN	Catatan	2025 *(Audited)*	2024 *(Unaudited)*
Saldo Anggaran Lebih Awal	2.d, 3	**171.982.736,00**	**5.077.229,00**
Penggunaan SAL sebagai Penerimaan Pembiayaan Tahun Berjalan		-171.982.736,00	-5.077.229,00
Sub Total		**0,00**	**0,00**
Sisa Lebih/Kurang Pembiayaan Anggaran (SILPA/SIKPA)		83.729.079,00	171.982.736,00
Sub Total		**83.729.079,00**	**171.982.736,00**
Koreksi Kesalahan Pembukuan Tahun Sebelumnya		0,00	0,00
Lain-lain		0,00	0,00
Saldo Anggaran Lebih Akhir		**83.729.079,00**	**171.982.736,00**

Catatan atas laporan keuangan merupakan bagian yang tidak terpisahkan
dari laporan keuangan secara keseluruhan

Pangkal Pinang, 29 April 2026
Kepala Puskesmas Pasir Putih

drg. Widiyanita Wahab
NIP. 198501222010012016

PEMERINTAH KOTA PANGKAL PINANG
PUSKESMAS PASIR PUTIH
NERACA
Per 31 Desember 2025
Dengan Angka Koresponding 31 Desember 2024
(Dinyatakan Dalam Rupiah)

URAIAN	Catatan	2025 *(Audited)*	2024 *(Unaudited)*
ASET	**2.d.e.f.g.h**		
ASET LANCAR	2.d.e.f.g.h		
Kas di Bendahara Penerimaan	2.d, 3	0,00	11.436.343,00
Kas pada BLU	2.d, 3	57.143.264,00	0,00
Kas Lainnya Setara Kas	2.d, 3	26.585.815,00	160.546.393,00
Investasi Jangka Pendek - Badan Layanan Umum		0,00	0,00
Piutang dari Kegiatan Operasional Badan Layanan Umum	2.e, 4	7.714.200,00	0,00
Piutang dari Kegiatan Non Operasional Badan Layanan Umum		0,00	0,00
Penyishan Piutang Tidak Tertagih		0,00	0,00
Belanja dibayar dimuka		0,00	0,00
Uang Muka Belanja		0,00	0,00
Persediaan Badan Layanan Umum	2.f, 5	218.350.365,79	0,00
JUMLAH ASET LANCAR		**309.793.644,79**	**171.982.736,00**
ASET TETAP	2.h		
Tanah	2.h, 6	327.600.000,00	0,00
Gedung dan Bangunan	2.h, 6	13.042.372.519,78	0,00
Peralatan dan Mesin	2.h, 6	7.310.108.423,45	0,00
Jalan, Irigasi, dan Jaringan	2.h, 6	2.449.211.608,16	0,00
Aset Tetap Lainnya		0,00	0,00
Konstruksi Dalam Pengerjaan		0,00	0,00
Akumulasi Penyusutan	2.h, 6	(17.960.241.537,00)	0,00
JUMLAH ASET TETAP		**5.169.051.014,39**	**0,00**
PIUTANG JANGKA PANJANG			
Tagihan Penjualan Angsuran		0,00	0,00
Tagihan Tuntutan Ganti Rugi		0,00	0,00
Penyisihan Piutang Tidak Tertagih		0,00	0,00
JUMLAH PIUTANG JANGKA PANJANG		**0,00**	**0,00**
ASET LAINNYA			
Kemitraan dengan Pihak Ketiga		0,00	0,00
Dana Kelolaan		0,00	0,00
Aser yang dibatasi Penggunaannya		0,00	0,00
Aset tidak Berwujud		0,00	0,00
Aset Lain-Lain		0,00	0,00
Akumulasi Amortisasi		0,00	0,00
JUMLAH ASET LAINNYA		**0,00**	**0,00**
	JUMLAH ASET	**5.478.844.659,18**	**171.982.736,00**

PEMERINTAH KOTA PANGKAL PINANG
PUSKESMAS PASIR PUTIH
NERACA
Per 31 Desember 2025
Dengan Angka Koresponding 31 Desember 2024
(Dinyatakan Dalam Rupiah)

URAIAN	Catatan	2025 *(Audited)*	2024 *(Unaudited)*
KEWAJIBAN	**2.i.j.k**		
KEWAJIBAN JANGKA PENDEK	2.i.j.k		
Utang Usaha		0,00	0,00
Utang Pihak Ketiga		0,00	0,00
Utang Pajak		0,00	0,00
Utang Kepada KUN		0,00	0,00
Bagian Lancar Utang Jangka Panjang		0,00	0,00
Belanja yang Masih Harus Dibayar	2.i, 7	776.450,00	0,00
Pendapatan Diterima Dimuka		0,00	0,00
Utang Jangka Pendek Lainnya		0,00	0,00
JUMLAH KEWAJIBAN JANGKA PENDEK		**776.450,00**	**0,00**
KEWAJIBAN JANGKA PANJANG			
Utang Jangka Panjang		0,00	0,00
JUMLAH KEWAJIBAN JANGKA PANJANG		0,00	0,00
JUMLAH KEWAJIBAN		**776.450,00**	**0,00**
EKUITAS	2.k		
Ekuitas Ekuitas	2.k, 8	171.982.736,00	171.982.736,00
RK Konsolidasi Aset	2.k, 8	9.286.453.792,15	0,00
Surplus/(Defisit) Tahun Berjalan	2.k, 8	-4.084.598.605,69	0,00
Koreksi Ekuitas	2.k, 8	104.230.286,72	0,00
JUMLAH EKUITAS		**5.478.068.209,18**	**171.982.736,00**
JUMLAH KEWAJIBAN DAN EKUITAS DANA		**5.478.844.659,18**	**171.982.736,00**

Catatan atas laporan keuangan merupakan bagian yang tidak terpisahkan
dari laporan keuangan secara keseluruhan

Pangkal Pinang, 29 April 2026
Kepala Puskesmas Pasir Putih

drg. Widiyanita Wahab
NIP. 198501222010012016

i

PEMERINTAH KOTA PANGKAL PINANG
PUSKESMAS PASIR PUTIH
LAPORAN OPERASIONAL
UNTUK TAHUN YANG BERAKHIR SAMPAI DENGAN 31 DESEMBER 2025
Dengan Angka Koresponding 31 Desember 2024

URAIAN	Catatan	2025 *(Audited)*	2024 *(Unaudited)*	KENAIKAN/ (PENURUNAN)	(%)
KEGIATAN OPERASIONAL					
PENDAPATAN					
Pendapatan Jasa Layanan Masyarakat	2.c. 10	733.522.094,00	0,00	733.522.094,00	0.00
Pendapatan Jasa Layanan Entitas Akuntan/ Entitas Pelaporan		0,00	0,00	0,00	0,00
Pendapatan Hasil Kerja Sama	2.c, 10	59.217.650,00	0,00	59.217.650,00	0,00
Pendapatan Hibah	2.c, 10	0,00	0,00	0,00	0,00
Pendapatan Usaha Lainnya	2.c, 10	1.188.192,00	0,00	1.188.192,00	0,00
Pendapatan APBN/APBD	2.c, 10	713.021.675,00	0,00	713.021.675,00	0,00
Jumlah Pendapatan dari Kegiatan Operasional		**1.506.949.611,00**	**0,00**	**1.506.949.611,00**	**0,00**
BEBAN					
Beban Pegawai	2.c, 12	425.036.390,00	0,00	425.036.390,00	0,00
Beban Persediaan	2.c, 12	923.349.305,54	0,00	923.349.305,54	0,00
Beban Jasa	2.c, 12	398.228.919,00	0,00	398.228.919,00	0,00
Beban Pemeliharaan	2.c, 12	45.716.192,00	0,00	45.716.192,00	0,00
Beban Perjalanan Dinas	2.c, 12	359.080.732,00	0,00	359.080.732,00	0,00
Beban Subsidi	2.c, 12	0,00	0,00	0,00	0,00
Beban Hibah	2.c, 12	0,00	0,00	0,00	0,00
Beban Bantuan Sosial	2.c, 12	0,00	0,00	0,00	0,00
Beban Bantuan Keuangan	2.c, 12	0,00	0,00	0,00	0,00
Beban Penyusutan	2.c, 12	3.440.136.678,15	0,00	3.440.136.678,15	0,00
Beban Amortisasi	2.c, 12	0,00	0,00	0,00	0,00
Beban Tidak Terduga	2.c, 12	0,00	0,00	0,00	0,00
Beban Penyisihan Piutang	2.c, 12	0,00	0,00	0,00	0,00
Beban Penghapusan Asset	2.c, 12	0,00	0,00	0,00	0,00
Beban Dana BOS	2.c, 12	0,00	0,00	0,00	0,00
Beban Barang Jasa BLUD	2.c, 12	0,00	0,00	0,00	0,00
Beban Lain-lain	2.c, 12	0,00	0,00	0,00	0,00
Beban Langganan Daya dan Jasa	2.c, 12	0,00	0,00	0,00	0,00
Beban Sewa	2.c, 12	0,00	0,00	0,00	0,00
Jumlah Beban Kegiatan Operasional		**5.591.548.216,69**	**0,00**	**5.591.548.216,69**	**0,00**
SURPLUS /DEFISIT DARI KEGIATAN		**-4.084.598.605,69**	**0,00**	**-4.084.598.605,69**	**0,00**
KEGIATAN NON OPERASIONAL					
Surplus/(Defisit) Penjualan Asset Non Lancar		0,00	0,00	0,00	0,00
(Kerugian) penurunan Nilai Asset		0,00	0,00	0,00	0,00
Surplus/(Defisit) Kegiatan Non Operasional Lainnya		0,00	0,00	0,00	0,00
SURPLUS /DEFISIT DARI KEGIATAN NON OPERASIONAL		**-4.084.598.605,69**	**0,00**	**-4.084.598.605,69**	**0,00**
POS LUAR BIASA					
Pendapatan Luar Biasa		0,00	0,00	0,00	0,00
Beban Luar Biasa		0,00	0,00	0,00	0,00
SURPLUS /DEFISIT DARI POS LUAR BIASA		**-4.084.598.605,69**	**0,00**	**-4.084.598.605,69**	**0,00**
SURPLUS /DEFISIT - LO		**-4.084.598.605,69**	**0,00**	**-4.084.598.605,69**	**0,00**

Catatan atas laporan keuangan merupakan bagian yang tidak terpisahkan dari laporan keuangan secara keseluruhan

Pangkal Pinang, 29 April 2026
Kepala Puskesmas Pasir Putih

drg. Widiyanita Wahab
NIP. 198501222010012016

PEMERINTAH KOTA PANGKAL PINANG
PUSKESMAS PASIR PUTIH
LAPORAN ARUS KAS
UNTUK TAHUN YANG BERAKHIR SAMPAI DENGAN 31 DESEMBER 2025
Dengan Angka Koresponding 31 Desember 2024
(Dinyatakan Dalam Rupiah)

URAIAN ARUS KAS	Catatan	2025 *(Audited)*	2024 *(Unaudited)*
A. ARUS KAS DARI AKTIVITAS OPERASI			
A.1 Arus Kas Masuk			
Pendapatan APBD/APBN		713.021.675,00	709.657.000,00
Pendapatan Jasa Layanan dari Masyarakat		733.522.094,00	631.910.524,00
Pendapatan Jasa Layanan dari Entitas Akuntansi /		0,00	0,00
Pendapatan Hasil Kerjasama		51.503.450,00	0,00
Pendapatan Hibah		0,00	0,00
Pendapatan Usaha Lainya		1.188.192,00	0,00
Jumlah Arus Kas Masuk		**1.499.235.411,00**	**1.341.567.524,00**
A.2. Arus Kas Keluar			
Pembayaran Pegawai		425.036.390,00	372.690.950,00
Pembayaran Barang		312.272.185,00	72.624.496,00
Pembayaran Jasa		379.449.569,00	31.193.985,00
Pembayaran Pemeliharaan		45.716.192,00	19.600.000,00
Belanja Perjaanan Dinas		359.080.732,00	612.343.586,00
Belanja Langganan Daya dan Jasa		0,00	0,00
Pembayaran Bunga		0,00	0,00
Pembayaran Sewa		0,00	0,00
Jumlah Arus Kas Keluar		**1.521.555.068,00**	**1.108.453.017,00**
A.3. Arus Kas Bersih dari Aktivitas Operasi (A.1 - A.2)		**(22.319.657,00)**	**233.114.507,00**
B. ARUS KAS DARI AKTIVITAS INVESTASI			
B.1. Arus Kas Masuk			
Penjualan Atas Tanah		0,00	0,00
Penjualan Atas Peralatan dan Mesin		0,00	0,00
Penjualan Atas Gedung dan Bangunan		0,00	0,00
Penjualan Atas Jalan, Irigasi dan Jaringan		0,00	0,00
Penjualan Asset Tetap Lainnya		0,00	0,00
Penjualan Asset Lainnya		0,00	0,00
Penerimaan dari Divestasi		0,00	0,00
Penerimaan Penjualan Investasi dalam Bentuk Sekuritas		0,00	0,00
Jumlah Arus Kas Masuk		**0,00**	**0,00**
B.2. Arus Kas Keluar			
Perolehan Tanah		0,00	0,00
Perolehan Peralatan dan Mesin		65.934.000,00	66.209.000,00
Perolehan Gedung dan Bangunan		0,00	0,00
Perolehan Jalan,Irigasi dan Jaringan		0,00	0,00
Perolehan Asset Tetap Lainnya		0,00	0,00
Perolehan Asset Lainnya		0,00	0,00
Pengeluaran Penyertaan Modal		0,00	0,00
Pengeluaran Pembelian Investasi dalam Bentuk Sekuritas		0,00	0,00
Jumlah Arus Kas Keluar		**65.934.000,00**	**66.209.000,00**
B.3. Arus Kas Bersih dari Aktivitas Investasi (B.1 - B.2)		**(65.934.000,00)**	**(66.209.000,00)**

PEMERINTAH KOTA PANGKAL PINANG
PUSKESMAS PASIR PUTIH
LAPORAN ARUS KAS
UNTUK TAHUN YANG BERAKHIR SAMPAI DENGAN 31 DESEMBER 2025
Dengan Angka Koresponding 31 Desember 2024
(Dinyatakan Dalam Rupiah)

URAIAN ARUS KAS	Catatan	2025 *(Audited)*	2024 *(Unaudited)*
C. ARUS KAS DARI AKTIVITAS PENDANAAN			
C.1. Arus Kas Masuk			
Penerimaan Pinjaman		0,00	0,00
Penerimaan Kembali Pinjaman kepada Pihak Lain		0,00	0,00
Jumlah Arus Kas Masuk		**0,00**	**0,00**
C.2. Arus Kas Keluar			
Pembayaran Pokok Pinjaman		0,00	0,00
Pemberian Pinjaman Kepada Pihak Lain		0,00	0,00
Penyetoran ke Kas Negara		0,00	0,00
Jumlah Arus Kas Keluar		**0,00**	**0,00**
C.3. Arus Kas Bersih dari Aktivitas Pendanaan		**0,00**	**0,00**
D. ARUS KAS DARI AKTIVITAS TRANSITORIS			
D.1. Arus Kas Masuk			
Penerimaan Perhitungan Fihak Ketiga (PFK)		28.714.248,00	0,00
Jumlah Arus Kas Masuk		**28.714.248,00**	**0,00**
D.2. Arus Kas Keluar			
Pengeluaran Perhitungan Fihak Ketiga (PFK)		28.714.248,00	0,00
Jumlah Arus Kas Keluar		**28.714.248,00**	**0,00**
D.3. Arus Kas Bersih dari Aktivitas Transitoris		**0,00**	**0,00**
E. KENAIKAN/PENURUNAN KAS BLUD (A3+B3+C3+D3)		**(88.253.657,00)**	**166.905.507,00**
F. SALDO AWAL KAS SETARA KAS		**171.982.736,00**	**5.077.229,00**
G. SALDO AKHIR KAS (E + F)		**83.729.079,00**	**171.982.736,00**

Catatan atas laporan keuangan merupakan bagian yang tidak terpisahkan
dari laporan keuangan secara keseluruhan

Pangkal Pinang, 29 April 2026
Kepala Puskesmas Pasir Putih

drg. Widiyanita Wahab
NIP. 198501222010012016

i

PEMERINTAH KOTA PANGKAL PINANG
PUSKESMAS PASIR PUTIH
LAPORAN PERUBAHAN EKUITAS
UNTUK TAHUN YANG BERAKHIR SAMPAI DENGAN 31 DESEMBER 2025
Dengan Angka Koresponding 31 Desember 2024
(Dinyatakan Dalam Rupiah)

URAIAN	Catatan	2025 *(Audited)*	2024 *(Unaudited)*
EKUITAS AWAL	2.k, 8	**171.982.736,00**	**171.982.736,00**
RK KONSOLIDASI ASET	2.k, 8	9.286.453.792,15	0,00
SURPLUS / DEFISIT - LO	2.k, 8	-4.084.598.605,69	0,00
DAMPAK KUMULATIF PERUBAHAN	2.k, 8	0,00	0,00
Koreksi Nilai Persediaan		0,00	0,00
Koreksi Nilai Hutang		0,00	0,00
Koreksi Ekuitas Awal	2.k, 8	104.230.286,72	0,00
Lain-lain		0,00	0,00
EKUITAS AKHIR	2.k, 8	**5.478.068.209,18**	**171.982.736,00**

Catatan atas laporan keuangan merupakan bagian yang tidak terpisahkan
dari laporan keuangan secara keseluruhan

Pangkal Pinang, 29 April 2026
Kepala Puskesmas Pasir Putih

drg. Widiyanita Wahab
NIP. 198501222010012016

i

PEMERINTAH KOTA PANGKAL PINANG
DINAS KESEHATAN
PUSKESMAS PASIR PUTIH
CATATAN ATAS LAPORAN KEUANGAN
PER 31 DESEMBER 2025

1 UMUM

a. Pendirian Puskesmas

BLUD Puskesmas Pasir Putih berdiri di tanah seluas lebih kurang 1000 m2, mulai beroperasi tahun 1982 dan yang dilaksanakan hanya sebagian program, antara lain : pengobatan umum dan KIA atau KB (karena personil yang terbatas yang waktu itu sekitar 10 orang). Saat ini luas bangunan BLUD Puskesmas Pasir Putih 2500 m2 terdiri dari 2 (dua) lantai. Lantai pertama untuk ruang pelayanan terhadap masyarakat, lantai kedua untuk ruang pertemuan dan administrasi.

Badan Layanan Umum Daerah (BLUD) pada Unit Pelaksana Teknis Pusat Kesehatan Masyarakat (Puskesmas) Pasir Putih Kota Pangkal Pinang dibentuk berdasarkan Keputusan Wali Kota Pangkal Pinang Nomor 483/KEP/DINKES/XI/2024 tentang Penetapan Pola Pengelolaan Keuangan Badan Layanan Umum Daerah (PPK-BLUD). Penetapan ini dilakukan sebagai bentuk upaya pemerintah daerah dalam meningkatkan kualitas pelayanan kesehatan kepada masyarakat melalui sistem pengelolaan keuangan yang lebih fleksibel, efektif, efisien, transparan, dan akuntabel. Penerapan pola pengelolaan keuangan BLUD diharapkan mampu memberikan keleluasaan bagi Puskesmas dalam mengelola sumber daya dan pendanaan untuk menunjang pelayanan kesehatan yang optimal. Penetapan status BLUD tersebut didasarkan pada hasil penilaian terhadap persyaratan administratif, teknis, dan substantif yang menunjukkan bahwa Puskesmas telah memenuhi ketentuan untuk menerapkan PPK-BLUD sesuai dengan Peraturan Menteri Dalam Negeri Nomor 79 Tahun 2018 tentang Badan Layanan Umum Daerah. Dengan status BLUD, Puskesmas memiliki kewenangan yang lebih luas dalam pengelolaan keuangan tanpa mengutamakan keuntungan, melainkan berorientasi pada peningkatan mutu pelayanan publik di bidang kesehatan. Keberadaan BLUD ini juga menjadi bagian dari reformasi tata kelola keuangan daerah dalam mendukung peningkatan derajat kesehatan masyarakat secara berkelanjutan.

Visi BLUD Puskesmas Pasir Putih sesuai dengan memperhatikan visi pemerintah daerah adalah: "sebagai penggerak pembangunan kesehatan di wilayah kerja UPTD Puskesmas Pasir Putih untuk mewujudkan masyarakat yang sehat dan mandiri".

Misi BLUD Puskesmas Pasir Putih adalah :
1. Meningkatkan derajat Kesehatan masyarakat, melalui pemberdayaan masyarakat untuk tercapainya kemandirian masyarakat di bidang kesehatan.
2. Menyelenggarakan upaya pelayanan kesehatan yang baik dan bermutu.
3. Meningkatkan profesionalisme kinerja petugas puskesmas.

b. Perizinan yang Dimiliki

- NIB /Izin Operasional : 006/OPR-PKM/DPMPTSP/X/2025
- NPWP : 1000000002291968
- Akreditasi : PARIPURNA

c. Pengurus

Berdasarkan Surat Keputusan Walikota Pangkal Pinang Nomor : I/KEP/BAKEUDA/I/2025 tentang Pelimpahan Tugas dan Wewenang Pejabat Pengelola Keuangan Daerah dan Penetapan Pejabat Pengguna Anggaran, Bendahara Penerimaan / Bendahara Penerimaan Pembantu, Bendahara Pengeluaran / Benahara Pengeluaran Pembantu pada Organisasi Perangkat Daerah di Lingkungan Pemerintah Kota Pangkal Pinang yaitu sebagai berikut:

- Kepala Puskesmas : drg. Widiyanita Wahab
- Bendahara Penerimaan Pembantu : Ade Risvan Situmeang, A.Md
- Bendahara Pengeluaran Pembantu : Evi Fitria, AM.Keb
- Pejabat Pelaksana Teknis Kegiatan BLUD : Abdus Sihabudin, S.E
- Bendahara Bantuan Operasional Kesehatan (BOK) : Fajria Siska, AMK
- Petugas Akuntansi : -
- Pejabat Penatausahaan Keuangan : Susminah, A.Md

2 KEBIJAKAN AKUNTANSI

a. Dasar Penyajian Laporan Keuangan

Laporan keuangan Puskesmas telah disajikan sesuai Peraturan Pemerintah Nomor : 71 tahun 2010 tentang Standar Akuntansi Pemerintahan dan Peraturan Menteri Dalam Negeri Nomor 64 tahun 2013 tentang Penerapan Standar Akuntansi Pemerintahan Berbasis Akrual Pada Pemerintahan Daerah. Dan Peraturan Menteri Dalam Negeri Nomor 79 tahun 2018 tentang Badan Layanan Umum Daerah dan berdasarkan hasil penilaian Tim Penilai Penerapan Badan Layanan Umum Daerah Puskesmas sebagaimana tercantum dalam lampiran keputusan ini memenuhi syarat untuk menerapkan Badan Layanan Umum Daerah. Laporan Keuangan tersebut telah disusun berdasarkan Sistem Pengendalian Intern yang memadai, dan isinya telah menyajikan informasi pelaksanaan anggaran dan posisi keuangan secara layak sesuai dengan Standar Akuntansi Pemerintahan Nomor 13 tentang Laporan Keuangan BLU.

2 KEBIJAKAN AKUNTANSI (LANJUTAN)

b. Kebijakan Akuntansi atas Pendapatan, Belanja, dan Pembiayaan LRA

Laporan Realisasi Anggaran BLUD menyajikan informasi realisasi pendapatan-LRA, belanja, surplus/defisit-LRA, pembiayaan, dan sisa lebih/kurang pembiayaan anggaran yang masing-masing diperbandingkan dengan anggarannya dalam satu periode.
Laporan Realisasi Anggaran BLUD menyajikan sekurang-kurangnya unsur-unsur sebagai berikut.
a) Pendapatan;
b) Belanja;
c) Surplus/defisit-LRA;
d) Penerimaan Pembiayaan;
e) Pengeluaran Pembiayaan;
f) Pembiayaan Neto; dan
g) Sisa lebih/kurang pembiayaan anggaran (SiLPA/SiKPA).

Pendapatan-LRA BLUD diakui pada saat kas diterima oleh bendahara penerimaan BLUD. Termasuk pendapatan bukan pajak pada BLUD adalah:
a. Pendapatan Jasa Layanan-LRA
   1. Pendapatan Dana Kapitasi JKN
b. Pendapatan Hibah
c. Pendapatan Hasil Kerja Sama
d. Pendapatan Lain-Lain Yang Sah
   1. Pendapatan Jasa Giro-LRA;
   2. Pendapatan Bunga Deposito-LRA;
   3. Pendapatan Denda-LRA;
   4. Pendapatan Atas Kelebihan Pembayaran-LRA;
   5. Pendapatan Dari Pengembalian Audit-LRA; dan
   6. Pendapatan Lainnya-LRA.

Belanja pada BLUD diakui pada saat pengeluaran kas yang dilakukan oleh BLUD disahkan oleh unit yang mempunyai fungsi perbendaharaan umum.

c. Kebijakan Akuntansi atas Pendapatan dan Belanja LO

Pendapatan-LO adalah hak pemerintah daerah yang diakui sebagai penambah ekuitas dalam periode tahun anggaran yang bersangkutan dan tidak perlu dibayar kembali. Pengakuan Pendapatan-LO pada saat timbulnya hak atas pendapatan (earned) atau pendapatan direalisasi yaitu aliran masuk sumber daya ekonomi (realized).

Pengakuan Pendapatan-LO dibagi menjadi dua yaitu:
a) Pendapatan-LO diakui bersamaan dengan penerimaan kas selama tahun berjalan.
b) Pendapatan-LO diakui pada saat penyusunan laporan keuangan.
   - Pendapatan-LO diakui sebelum penerimaan kas
   - Pendapatan-LO diakui setelah penerimaan kas

Pengakuan Beban terjadi pada saat timbulnya kewajiban; saat terjadinya konsumsi aset; dan saat terjadinya penurunan manfaat ekonomi atau potensi jasa. Bila dikaitkan dengan pengeluaran kas maka pengakuan beban dapat dilakukan dengan tiga kondisi, yaitu:

a) Beban diakui sebelum pengeluaran kas;
b) Beban diakui bersamaan dengan pengeluaran kas;
c) Beban diakui setelah pengeluaran kas.

d. Kas dan Setara Kas

(1) Kas dan setara kas diakui pada saat diterima oleh Puskesmas;
(2) Kas dan setara kas berkurang pada saat digunakan;
(3) Kas dan setara kas berkurang pada saat dicadangkan; dan
(4) Kas dan setara kas bukan milik Puskesmas diakui sebagai kas dan setara kas antara lain:
   - Dana titipan pihak ketiga
   - Uang jaminan
   - Uang muka pasien

e. Piutang

a) Piutang menurut sumber terjadinya dikelompokkan menjadi dua jenis, yaitu piutang dari kegiatan operasional badan layanan umum daerah dan piutang dari kegiatan non-operasional badan layanan umum daerah.

b) Piutang dari kegiatan operasional badan layanan umum daerah adalah piutang yang timbul karena penyerahan pelayanan (jasa) dalam rangka kegiatan pelayanan Puskesmas Pasir Putih, seperti piutang kepada pasien rawat inap dan rawat jalan.

c) Piutang dari kegiatan non-operasional badan layanan umum adalah piutang yang timbul di luar kegiatan pelayanan medis, yang jumlahnya tidak material, seperti piutang sewa.

Piutang diakui pada saat penyusunan laporan keuangan yaitu ketika timbul klaim/hak untuk menagih uang atau manfaat ekonomi lainnya kepada entitas, yaitu pada saat :
a) Terdapat surat ketetapan/dokumen yang sah yang belum dilunasi;
b) Terdapat surat penagihan dan telah dilaksanakan penagihan dan belum dilunasi;
c) Kerugian piutang diakui pada saat piutang benar-benar tidak bisa ditagih (metode penghapusan piutang tidak tertagih secara langsung).

f. Persediaan

Persediaan dicatat berdasarkan metode pencatatan fisik, di mana penentuan saldo persediaan pada akhir periode ditentukan melalui stock opname. Pengukuran nilai persediaan didasarkan atas harga perolehan ditambah biaya yang dikeluarkan sehubungan dengan perolehan persediaan tersebut yang ditentukan dengan metode First In First Out (FIFO).

2 KEBIJAKAN AKUNTANSI (LANJUTAN)

g. Beban Dibayar di Muka

Beban yang mempunyai manfaat lebih dari satu tahun dicatat dalam akun beban dibayar di muka dan dialokasikan sebagai beban sesuai dengan masa manfaat masing-masing beban dengan metode garis lurus.

h. Aset Tetap

Aset tetap dinyatakan sebesar harga perolehan dikurangi akumulasi penyusutan. Penyusutan dihitung dengan menggunakan metode garis lurus (s*traight line method*) berdasarkan taksiran masa manfaat ekonomis aset tetap sebagai berikut.

Jenis Aset Tetap	% Penyusutan Per Tahun
Peralatan dan Mesin	
- Alat Angkutan Bermotor	10 Tahun
- Alat Berat atau Besar	10 Tahun
- Alat Angkutan Tidak Bermotor	5 tahun
- Alat Kedokteran dan Laboraturium	5 tahun
- Alat Rumah Tangga	5 tahun
Gedung dan Bangunan	
- Bangunan dan Gedung	50 Tahun
- Gapura dan Menara	40 Tahun
Jalan, Irigasi, dan Jaringan	
- Bangunan dan Instalasi	25 Tahun
- Jembatan	20 Tahun
- Jaringan (Air, Telepon, Listrik, dan Gas)	20 Tahun
- Jalan	10 Tahun

i. Kewajiban

Kewajiban jangka pendek adalah kewajiban Puskesmas Pasir Putih kepada pihak lain yang terjadi karena peristiwa masa lalu dan harus diselesaikan dengan mengorbankan sumber daya ekonomi dari aset lancar atau dengan menimbulkan utang lancar lainnya di masa mendatang selama jangka waktu tidak lebih dari satu tahun.

Kewajiban jangka panjang diakui saat ditandatanganinya kesepakatan perjanjian utang antara pemerintah daerah dengan Sektor Perbankan/Sektor Lembaga Keuangan Non Bank/Pemerintah Pusat atau saat diterimanya uang kas dari hasil penjualan obligasi pemerintah daerah. Bagian lancar utang jangka panjang, diakui pada saat reklasifikasi kewajiban jangka panjang yang akan jatuh tempo dalam 12 bulan setelah tanggal neraca pada setiap akhir periode akuntansi, kecuali bagian lancar utang jangka panjang yang akan didanai kembali.

Utang Beban diakui pada saat:

a) Beban secara peraturan perundang-undangan telah terjadi tetapi sampai dengan tanggal pelaporan belum dibayar.

b) Terdapat tagihan dari pihak ketiga yang biasanya berupa surat penagihan atau invoice kepada pemerintah daerah terkait penyerahan barang dan jasa tetapi belum diselesaikan pembayarannya oleh pemerintah daerah.

c) Barang yang dibeli sudah diterima tetapi belum dibayar.

Utang jangka pendek lainnya diakui pada saat terdapat/timbulnya klaim kepada pemerintah daerah namun belum ada jumlah transfer merupakan kewajiban jangka pendek yang harus diakui pada saat penyusunan laporan keuangan sedangkan Utang Transfer DBH yang terjadi akibat realisasi penerimaan melebihi proyeksi penerimaan diakui pada saat jumlah definitif diketahui berdasarkan Berita Acara Rekonsiliasi.

j. Pengakuan Pendapatan dan Beban

a) Sumbangan dari pihak lain di luar Pemerintah dan subsidi Pemerintah diakui berdasarkan penerimaan kas atau penerimaan sumbangan atau hibah.

b) Pendapatan jasa pelayanan diakui pada saat jasa pelayanan selesai dilaksanakan.

c) Pendapatan dari obat-obatan, bahan dan alat habis pakai yang digunakan untuk kegiatan pelayanan diakui pada saat barang tersebut dikonsumsi oleh pasien.

d) Pendapatan dari penjualan obat-obatan, bahan dan alat kesehatan habis pakai yang dilakukan apotik diakui pada saat barang diserahkan kepada pembeli.

e) Beban diakui pada saat terjadinya (*accrual basic*).

k. Ekuitas

Ekuitas merupakan salah satu unsur penting dalam Laporan Neraca. Ekuitas adalah hak residual atas aktiva setelah dikurangi semua kewajiban.

3 KAS PADA BLUD DAN BOK

	2025 Rp	2024 Rp
Terdiri dari:		
- Kas di Bendahara Pengeluaran	0,00	0,00
- Kas di Bendahara Penerimaan	0,00	11.436.343,00
- Kas di Rekening BLUD	57.143.264,00	0,00
- Kas di Rekening APBD Khusus (BOK) / Kas Lainnya Setara Kas	26.585.815,00	160.546.393,00
Jumlah	**26.585.815,00**	**160.546.393,00**

4 PIUTANG DARI KEGIATAN OPERASIONAL BLUD

	2025	2024
	Rp	Rp
Terdiri dari:		
- Piutang Prolanis	7.714.200,00	0,00
Jumlah	**7.714.200,00**	**0,00**

5 PERSEDIAAN-BLU

	2025	2024
	Rp	Rp
Terdiri dari:		
- Persediaan Farmasi	218.350.365,79	0,00
- Persediaan Non Farmasi	0,00	0,00
Jumlah	**218.350.365,79**	**0,00**

6 ASET TETAP

	Saldo Awal 1 Jan 2025	Mutasi 2025 Penambahan	Mutasi 2025 Pengurangan	Saldo Akhir 31 Des 2025
	Rp	Rp	Rp	Rp
Harga Perolehan				
Tanah	0,00	327.600.000,00	0,00	327.600.000,00
Peralatan dan Mesin	0,00	7.310.108.423,45	0,00	7.310.108.423,45
Gedung dan Bangunan	0,00	13.042.372.519,78	0,00	13.042.372.519,78
Jalan, Irigasi, dan Jaringan	0,00	2.449.211.608,16	0,00	2.449.211.608,16
Konstruksi dalam Pengerjaan	0,00	0,00	0,00	0,00
Aset Lain-lain	0,00	0,00	0,00	0,00
Jumlah	**0,00**	**23.129.292.551,39**	**0,00**	**23.129.292.551,39**
Akumulasi Penyusutan				
Peralatan dan Mesin	0,00	(6.601.123.142,07)	0,00	(6.601.123.142,07)
Gedung dan Bangunan	0,00	(11.132.767.335,93)	0,00	(11.132.767.335,93)
Jalan, Irigasi, dan Jaringan	0,00	(226.351.059,00)	0,00	(226.351.059,00)
Jumlah	**0,00**	**(17.960.241.537,00)**	**0,00**	**(17.960.241.537,00)**
Nilai Buku	**0,00**	**(17.960.241.537,00)**	**0,00**	**5.169.051.014,39**

7 BELANJA YANG MASIH HARUS DIBAYAR

	2025	2024
	Rp	Rp
Terdiri dari:		
- Utang Belanja Jasa Kantor-Kawat/Faksimili/Internet/TV Berlangganan	776.450,00	0,00
Jumlah	**776.450,00**	**23.498.270,00**

8 EKUITAS

	2025	2024
	Rp	Rp
Terdiri dari:		
- Ekuitas Awal	171.982.736,00	171.982.736,00
- RK Konsolidasi Aset	9.286.453.792,15	0,00
- Surplus/Defisit Laporan Operasional	(4.084.598.605,69)	0,00
- Koreksi Ekuitas	104.230.286,72	0,00
Jumlah	**5.478.068.209,18**	**171.982.736,00**

9 PENDAPATAN-LRA

	2025	2024
	Rp	Rp
Terdiri dari:		
- Pendapatan Jasa Layanan dari Masyarakat	733.522.094,00	631.910.524,00
- Pendapatan Hasil Kerja Sama	51.503.450,00	0,00
- Pendapatan Usaha Lainnya	1.188.192,00	0,00
- Pendapatan APBN/APBD	713.021.675,00	709.657.000,00
Jumlah	**1.499.235.411,00**	**1.341.567.524,00**

10 PENDAPATAN-LO

	2025	2024
	Rp	Rp
Terdiri dari:		
- Pendapatan Jasa Layanan dari Masyarakat	733.522.094,00	0,00
- Pendapatan Hasil Kerja Sama	59.217.650,00	0,00
- Pendapatan Hibah	0,00	0,00
- Pendapatan Usaha Lainnya	1.188.192,00	0,00
- Pendapatan APBN/APBD	713.021.675,00	0,00
Pendapatan BOP		
Jumlah	**1.506.949.611,00**	**0,00**

Pendapatan Kapitasi pada tahun 2025 diakui sebagai Pendapatan Jasa Layanan Masyarakat didasarkan pada Kebijakan Akuntansi Puskesmas.

11 BELANJA - LRA

	2025 Rp	2024 Rp
Belanja Operasi		
Terdiri dari:		
Belanja Pegawai	425.036.390,00	372.690.950,00
Belanja Barang dan Jasa		
Belanja Barang dan Jasa terdiri diri:	**1.096.518.678,00**	**735.762.067,00**
- Belanja Barang	312.272.185,00	72.624.496,00
- Belanja Jasa	379.449.569,00	31.193.985,00
- Belanja Pemeliharaan	45.716.192,00	19.600.000,00
- Belanja Perjalanan Dinas	359.080.732,00	612.343.586,00
- Belanja Penyusutan	0,00	0,00
- Belanja Langganan Daya dan Jasa	0,00	0,00
- Belanja Sewa	0,00	0,00
- Belanja Bahan Habis Pakai	0,00	0,00
Jumlah	**1.521.555.068,00**	**1.108.453.017,00**
Belanja Modal		
Belanja Modal terdiri dari:		
- Belanja Peralatan dan Mesin	65.934.000,00	66.209.000,00
- Belanja Gedung dan Bangunan	0,00	0,00
Jumlah	**65.934.000,00**	**66.209.000,00**

12 BEBAN-LO

	2025 Rp	2024 Rp
Terdiri dari:		
- Beban Pegawai	425.036.390,00	0,00
- Beban Persediaan	923.349.305,54	0,00
- Beban Jasa	398.228.919,00	0,00
- Beban Pemeliharaan	45.716.192,00	0,00
- Beban Perjalanan Dinas	359.080.732,00	0,00
- Beban Penyusutan Aset	3.440.136.678,15	0,00
- Beban Penyisihan Piutang	0,00	0,00
- Beban Bunga	0,00	0,00
- Beban Sewa	0,00	0,00
- Beban Lain-lain	0,00	0,00
- Beban Langganan Daya dan Jasa	0,00	0,00
Jumlah	**5.591.548.216,69**	**0,00**

13 PERSETUJUAN ATAS LAPORAN KEUANGAN

Manajemen Puskesmas Pasit Putih Kota Pangkal Pinang bertanggung jawab atas penyajian dan pengungkapan laporan keuangan untuk tahun yang berakhir 31 Desember 2025 dan telah disetujui oleh Manajemen untuk diterbitkan pada tanggal 29 April 2026.

Pangkal Pinang, 29 April 2026
Kepala Puskesmas Pasir Putih

drg. Widiyanita Wahab
NIP. 198501222010012016

LAPORAN AUDITOR INDEPENDEN
LAPORAN KEUANGAN

PERUMDA AIR MINUM TIRTA PINANG

UNTUK TAHUN YANG BERAKHIR PADA TANGGAL

31 DESEMBER 2025 DAN 2024

PERUMDA AIR MINUM TIRTA PINANG
KOTA PANGKAL PINANG
LAPORAN KEUANGAN
UNTUK TAHUN YANG BERAKHIR 31 DESEMBER 2025

DAFTAR ISI

	Halaman
Surat Pernyataan Direksi	ii
Laporan Auditor Independen	iii- v
Laporan Keuangan	
Laporan Posisi Keuangan	1
Laporan laba Rugi & Penghasilan Komprehensif Lain	2
Laporan Perubahan Ekuitas	3
Laporan Arus Kas	4
Catatan Atas Laporan Keuangan	5 - 17
Penyisihan Piutang	Lampiran 1

TIRTA PINANG

PERUSAHAAN UMUM DAERAH AIR MINUM
TIRTA PINANG KOTA PANGKALPINANG
Jl. Bina Marga No. 200 Kel. Asam Kec. Rangkui, Kota Pangkalpinang Prov. Kep. Bangka Belitung
Telp: (0717)9100155 Email: perumdatirtapinang@gmail.com Kode Pos: 33135

SURAT PERNYATAAN DIREKSI
TENTANG TANGGUNG JAWAB ATAS LAPORAN KEUANGAN
PERUMDA AIR MINUM TIRTA BANGKA
UNTUK TAHUN YANG BERAKHIR 31 DESEMBER 2025

Yang bertandatangan di bawah ini saya,

Nama	:	**Ir. M. Agus Salim. S.T. M.T**
Jabatan	:	Plt. Direktur
Alamat Kantor	:	Jl. Gelatik, RT. 003, RW. 010, Gerunggang, Kota Pangkalpinang, Bangka Belitung
Nomor Telepon	:	0822 8079 8075

Menyatakanbahwa;

1. Bertanggung jawab atas isi Laporan Keuangan.
2. Laporan Keuangan telah disusun dan disajikan sesuai dengan SAK EP.
3. Semua informasi dalam Laporan Keuangan telah dimuat secara lengkap dan benar.
4. Laporan Keuangan disusun atas dasar Sistem Pengendalian Internal perusahaan yang efektif.
5. Laporan Keuangan tahun berjalan belum diaudit oleh Kantor Akuntan Publik lain.

Demikian pernyataan ini dibuat dengan sebenarnya.

Palembang, 2 Maret 2026

Direktur

Ir. M. Agus Salim. S.T. M.T

PERUSAHAAN UMUM DAERAH AIR MINUM
TIRTA PINANG KOTA PANGKALPINANG
TIRTA PINANG
Jl. Bina Marga No. 200 Kel. Asam Kec. Rangkui, Kota Pangkalpinang Prov. Kep. Bangka Belitung
Telp: (0717)9100155 Email: perumdatirtapinang@gmail.com Kode Pos: 33135

Palembang, 2 Maret 2026

KepadaYth.
Pimpinan Kantor Akuntan Publik
Achmad Rifai & Bunyamin
di-
Palembang

Dengan hormat,

Sehubungan dengan audit yang saudara lakukan atas laporan keuangan **PERUMDA AIR MINUM TIRTA PINANG** untuk tahun yang berakhir pada tanggal 31 Desember 2025 dengan ini kami menegaskan bahwa setelah mempelajari kembali draft audit laporan keuangan yang meliputi bentuk redaksi, catatan dan keterangan, serta pos-pos penyesuaian dan reklasifikasi, kami dengan ini menyatakan **SETUJU** atas laporan keuangan tersebut untuk diterbitkan.

Kami juga akan melaksanakan perbaikan/penyesuaian atas laporan keuangan kami sesuai dengan laporan keuangan hasil audit.

Hormat kami,

PEMERINTAH KOTA PANGKALPINANG
PERUSAHAAN UMUM DAERAH AIR MINUM TIRTA PINANG

Ir. M. Agus Salim. S.T. M.T
Plt. Direktur

PERUSAHAAN UMUM DAERAH AIR MINUM
TIRTA PINANG KOTA PANGKALPINANG
TIRTA PINANG
Jl. Bina Marga No. 200 Kel. Asam Kec. Rangkui, Kota Pangkalpinang Prov. Kep. Bangka Belitung
Telp: (0717)9100155 Email: perumdatirtapinang@gmail.com Kode Pos: 33135

SURAT PERNYATAAN

Saya yang bertanda tangan di bawah ini :

Nama Lengkap	;	**Ir. M. Agus Salim. S.T. M.T**
Jabatan	;	Plt. Direktur
Nama Perusahaan	;	PERUMDA Air Minum Tirta Pinang
NPWP Perusahaan	;	0011391745304000

Dengan ini menyatakan dengan sesungguhnya, bahwa saya berdasarkan kewenangan yang saya miliki, bersama ini saya menyatakan (Setuju / ~~Tidak Setuju~~) memberikan kewenangan kepada ;

Nama Akuntan Publik	;	Drs. H. Achmad Rifai, Ak. CPA
Nama Kantor Akuntan Publik	;	Achmd Rifai & Bunyamin

Untuk dan atas nama Perusahaan memberikan Laporan Keuangan Auditan Perusahaan Tahun 2025 kepada Direktorat Pembinaan dan Pengawasan Profesi Keuangan.

Demikian surat pernyataan ini dibuat dengan sebenar-benarnya untuk dapat digunakan sebagaimana mestinya. Apabila di kemudian hari pernyataan ini tidak benar, saya bersedia untuk mempertanggungjawabkan segala konsekuensinya sesuai dengan peraturan perundang-undangan yang berlaku.

Palembang, 2 Maret 2026
Yang membuat pernyataan

METERAI TEMPEL
D1C2CANX250803016

Ir. M. Agus Salim. S.T. M.T

Kantor Akuntan Publik
ACHMAD RIFAI & BUNYAMIN
IZIN USAHA KAP KEP-208/KM.6/2001
Jl. Veteran / Candi Angsoko No. 324 F Palembang
Telepon : (0711) 361751 Fax . (0711) 316354
Email : kaprifaibunyamin@gmail.com

D - 2020 No. 254

D - 1837 No. 194

Nomor : 00037/2.0470/AU.8/04/0679-1/1/III/2026

LAPORAN AUDITOR INDEPENDEN

Kepada Yth.
Dewan Pengawas dan Direksi
PERUMDA AIR MINUM TIRTA PINANG
di-
Kota Pangkalpinang

Opini wajar dengan pengecualian

Kami telah mengaudit laporan keuangan PERUMDA AIR MINUM TIRTA PINANG ("Perusahaan"), yang terdiri dari laporan posisi keuangan tanggal 31 Desember 2025 dengan angka pembanding 31 Desember 2024, serta laporan laba rugi dan komprehensif lain, laporan perubahan ekuitas, dan laporan arus kas untuk tahun yang berakhir pada tanggal tersebut, serta catatan atas laporan keuangan, termasuk ikhtisar kebijakan akuntansi signifikan.

Menurut opini kami, kecuali dampak hal yang kami sebut pada paragraf Basis Opini Wajar dengan Pengecualian pada laporan kami, laporan keuangan terlampir menyajikan secara wajar, dalam semua hal yang material, posisi laporan keuangan perusahaan tanggal 31 Desember 2025 dengan angka pembanding 31 Desember 2024, serta kinerja keuangan dan arus kasnya untuk tahun yang berakhir pada tanggal tersebut, sesuai dengan Standar Akuntansi Keuangan Entitas Privat (SAK EP).

Basis untuk Opini Wajar dengan Pengecualian

Kami melaksanakan audit kami berdasarkan Standar Audit yang ditetapkan oleh Institut Akuntan Publik Indonesia. Tanggung jawab kami menurut standar tersebut diuraikan lebih lanjut dalam paragraf Tanggung Jawab Auditor terhadap Audit atas Laporan Keuangan pada laporan kami. Kami independen terhadap Entitas berdasarkan ketentuan etika yang relevan dalam audit kami atas laporan keuangan di Indonesia, dan kami telah memenuhi tanggung jawab etika lainnya berdasarkan ketentuan tersebut. Kami yakin bahwa bukti audit yang telah kami peroleh adalah cukup dan tepat untuk menyediakan suatu basis bagi opini audit kami.

a. Kami tidak memperoleh bukti yang cukup dan tepat atas saldo akun Saldo Aset Tetap dalam penyelesaian perusahaan per 31 Desember 2023 sebagimana yang dijelaskan dalam catatan 2.I.8 sebesar Rp.67.654.193.306 yang masih dalam penyelesaian, sesuai dengan Kontrak No.690.84/IV-1/2007 tanggal 21 September 2007 dalam bentuk *Design Build of Transfer* (DBOT) dengan PT. Darco Indonesia (sebagaimana yang dijelaskan pada Catatan no.9)
b. Saldo Hutang Non Usaha Perusahaan kepada PT. Darco per 31 Desember 2023 yang dicatat pada laporan keuangan yang terlamoir sebesar Rp.12.814.025 seharusnya menjadi Rp.6.308.603.800 hal ini sesuai dengan keputusan BANI Arbitration Center No.14.1755/IX/BANI/ED tanggal 30 September 2014 tidak dapat diyakini kebenarannya, sehingga saldo hutang Non Usaha tersebut bersifat contigent.

Hal Audit Utama

Hal audit utama adalah hal-hal yang menurut pertimbangan professional kami, merupakan hal yang paling signifikan dalam audit kami atas laporan keuangan periode kini. Hal-hal tersebut disampaikan dalam konteks audit kami atas laporan keuangan secara keseluruhan, dan dalam merumuskan opini kami atas laporan keuangan terkait, kami tidak menyatakan suatu opini terpisah atas hal audit utama tersebut. Selain hal-hal yang diuraikan dalam paragraf Basis untuk Opini Wajar dengan Pengecualian, Kecuali untuk hal-hal yang telah diuraikan dalam paragraf Basis untuk Opini Wajar dengan Pengecualian, kami menentukan bahwa tidak terdapat hal audit utama untuk dikomunikasikan dalam laporan kami.

Tanggung jawab manajemen dan pihak yang bertanggung jawab atas tata kelola terhadap laporan keuangan.

Manajemen PERUMDA AIR MINUM TIRTA PINANG bertanggung jawab atas penyusunan dan penyajian wajar laporan keuangan tersebut sesuai dengan Standar Akuntansi Keuangan di Indonesia, dan atas pengendalian internal yang dianggap perlu oleh manajemen untuk memungkinkan penyusunan laporan keuangan yang bebas dari kesalahan penyajian material, baik yang disebabkan oleh kecurangan maupun kesalahan.

Dalam penyusunan laporan keuangan, manajemen bertanggung jawab untuk menilai kemampuan Perusahaan dalam mempertahankan kelangsungan usahanya, mengungkapkan, sesuai dengan kondisinya, hal-hal yang berkaitan dengan kelangsungan usaha, kecuali manajemen memiliki intens untuk melikuidasi Perusahaan atau menghentikan operasi, atau tidak memiliki alternatif yang realistis selain melaksanakannya.

Pihak yang bertanggung jawab atas tata kelola bertanggung jawab untuk mengawasi proses pelaporan keuangan Perusahaan.

Tanggung jawab auditor terhadap audit atas laporan keuangan

Tujuan kami adalah untuk memperoleh keyakinan memadai tentang apakah laporan keuangan secara keseluruhan bebas dari kesalahan penyajian material, baik yang disebabkan oleh kecurangan maupun kesalahan, dan untuk menerbitkan laporan auditor yang mencakup opini kami.

Keyakinan memadai merupakan suatu tingkat keyakinan tinggi, namun bukan merupakan suatu jaminan bahwa audit yang dilaksanakan berdasarkan Standar Audit akan selalu mendeteksi kesalahan penyajian material ketika hal tersebut ada, Kesalahan penyajian dapat disebabkan oleh kecurangan maupun kesalahan dan dianggap material jika baik secara individual maupun secara agregat, dapat diekspektasikan secara wajar akan mempengaruhi keputusan ekonomi yang diambil oleh pengguna berdasarkan laporan keuangan tersebut sebagai bagian dari suatu audit berdasarkan standar audit, kami menerapkan pertimbangan profesional dan mempertahankan skeptisisme profesional selama audit. Kami juga :

- Mengidentifikasi dan menilai risiko kesalahan penyajian material dalam laporan keuangan, baik yang disebabkan Oleh kecurangan maupun kesalahan, mendesain dan melaksanakan prosedur audit yang responsive terhadap risiko tersebut serta memperoleh bukti audit yang cukup dan tepat untuk menyediakan basis bagi opini kami, Risiko tidak terdeteksinya kesalahan penyajian material yang disebabkan oleh kecurangan lebih tinggi dari yang disebabkan oleh kesalahan, karena kecurangan dapat melibatkan kolusi, pemalsuan, penghilangan secara sengaja, pernyataan salah, atau pengabaian pengendalian internal.

- Memeroleh suatu pemahaman tentang pengendalian internal yang relevan dengan audit untuk mendesain prosedur audit yang tepat sesuai dengan kondisinya, tetapi bukan untuk tujuan menyatakan opini atas keefektivitasan pengendalian internal Entitas.
- Mengevaluasi ketepatan kebijakan akuntansi yang digunakan serta kewajaran estimasi akuntansi dan pengungkapan terkait yang dibuat oleh manajemen.
- Menyimpulkan ketepatan penggunaan basis akuntansi kelangsungan usaha oleh manajemen dan, berdasarkan bukti audit yang diperoleh, apakah terdapat suatu ketidakpastian material yang terkait dengan peristiwa atau kondisi yang dapat menyebabkan keraguan signifikan atas kemampuan Perusahaan untuk mempertahankan kelangsungan usahanya. Ketika kami menyimpulkan bahwa terdapat suatu ketidakpastian material, kami diharuskan untuk menarik perhatian dalam laporan auditor kami ke pengungkapan terkait dalam laporan keuangan atau, jika pengungkapan tersebut tidak memadai, harus menentukan apakah perlu untuk memodifikasi opini kami. Kesimpulan kami didasarkan pada buku audit yang diperoleh hingga tanggal laporan auditor kami. Namun, peristiwa atau kondisi masa depan dapat menyebabkan Perusahaan tidak dapat mempertahankan kelangsungan usaha.
- Mengevaluasi penyajian, struktur, dan isi laporan keuangan secara keseluruhan, termasuk pengungkapannya, dan apakah laporan keuangan mencerminkan transaksi dan peristiwa yang mendasarinya dengan suatu cara yang mencapai penyajian wajar.

Kami mengkomunikasikan kepada pihak yang bertanggung jawab atas tata kelola mengenai, antara lain, ruang lingkup dan saat yang direncanakan atas audit, serta temuan audit signifikan, termasuk setiap defisiensi signifikan dalam pengendalian internal yang teridentifikasi oleh kami selama audit.

Hal Lain

Laporan keuangan PERUMDA AIR MINUM TIRTA PINANG tanggal 31 Desember 2024 dan untuk tahun yang berakhir pada tanggal tersebut disajikan sebagai angka koresponding terhadap laporan keuangan tanggal 31 Desember 2025 dan untuk tahun yang berakhir pada tanggal tersebut diaudit oleh auditor independen lain dengan laporannya nomor : 00077/2.0119/AU-2/04/0165-1/1/111/2025 tanggal 11 Maret 2025 dengan opini wajar dengan pengecualian.

Kantor Akuntan Publik
Achmad Rifai & Bunyamin

KANTOR AKUNTAN PUBLIK ACHMAD RIFAI & BUNYAMIN D-2020 D-1837 PALEMBANG

00037

Drs. H. Achmad Rifai, Ak., CPA
Izin Akuntan Publik No.AP. : 0679

Palembang, 03 Maret 2026

PERUMDA AIR MINUM TIRTA PINANG
KOTA PANGKALPINANG
LAPORAN POSISI KEUANGAN
31 DESEMBER 2025 DAN 31 DESEMBER 2024
(Disajikan dalam Rupiah, kecuali dinyatakan lain)

	Catatan	2025	2024
ASET			
Aset Lancar			
Kas dan setara kas	*3.d, 4*	1.879.875.292	2.389.944.205
Piutang usaha	*3.e, 5*	6.681.405.014	3.659.735.643
Piutang lain-lain	*6*	81.751.160	145.641.160
Persediaan	*3.f, 7*	1.040.579.066	1.348.640.673
Biaya dibayar dimuka	*3.g, 8*	76.543.477	76.543.477
Jumlah Aset Lancar		9.760.154.009	7.620.505.158
Aset Tidak Lancar			
Aset tetap setelah dikurangi akumulasi penyusutan per 31 Desember 2025 dan 2024 masing-masing sebesar Rp. 21.150.918.371 dan Rp. 20.151.994.304,-	*3.h, 9*	8.196.251.706	7.540.464.983
Aset Tetap Dalam Penyelesaian	*3.h, 10*	67.654.193.306	67.654.193.306
Aset Lain-lain	*11*		
Uang Jaminan Tetap		5.060.000	5.060.000
Aset tidak berwujud setelah dikurangi akumulasi penyusutan per 31 Desember 2025 dan 2024 masing-masing sebesar Rp. 987.695.875 dan Rp. 970.223.375,-		6.451.875	23.924.375
Jumlah Aset Tidak Lancar		75.861.956.887	75.223.642.664
JUMLAH ASET		85.622.110.897	82.844.147.821
LIABILITAS DAN EKUITAS			
Liabilitas Jangka Pendek			
Utang usaha	*3.k, 12*	359.771.555	1.039.335.662
Utang non usaha	*3.k, 13*	-	12.814.025
Biaya yang masih harus dibayar		-	549.638.061
Utang Pajak	*14*	566.448.069	-
Utang iuran pensiun	*16*	485.656.241	699.310.671
Jumlah Liabilitas Jangka Pendek		1.411.875.865	2.301.098.419
Liabilitas Jangka Panjang	*3.k, 15*		
Utang Pada Supplier		644.195.687	-
Utang Non Usaha		12.814.025	-
Biaya Yang Masih Harus Dibayar		549.638.061	-
Jumlah Liabilitas Jangka Panjang		1.206.647.773	-
Jumlah Liabilitas		2.618.523.638	2.301.098.419
Ekuitas			
Modal	*17*		
Penyertaan modal pemerintah		95.112.055.522	95.112.055.522
Hibah		237.121.100	237.121.100
Saldo Laba		(12.345.589.364)	(14.806.127.219)
Jumlah Ekuitas		83.003.587.258	80.543.049.403
JUMLAH LIABILITAS DAN EKUITAS		85.622.110.896	82.844.147.822

Lihat catatan atas laporan keuangan yang merupakan bagian tidak terpisahkan dari laporan keuangan secara keseluruhan

PERUMDA AIR MINUM TIRTA PINANG
KOTA PANGKALPINANG
LAPORAN LABA RUGI & PENGHASILAN KOMPREHENSIF LAIN
Untuk Tahun Berakhir 31 Desember 2025 dan 2024
(Disajikan dalam Rupiah, kecuali dinyatakan lain)

	Catatan	2025	2024
Pendapatan usaha	*3.o, 18*	13.864.931.762	15.726.799.516
Laba Kotor		13.864.931.762	15.726.799.516
Beban Usaha			
Beban Langsung Usaha	*3.o, 19*	4.617.914.801	7.672.339.762
Beban Umum dan Administrasi	*3.o, 20*	6.383.217.664	5.650.280.607
Jumlah Beban Usaha		11.001.132.465	13.322.620.370
Laba Usaha		2.863.799.297	2.404.179.146
Pendapatan (Beban) Lain-lain	*3.o, 21*		
Pendapatan Jasa Giro		21.966.718	26.526.971
Rupa-rupa Pendapatan Lainnya		13.657.500	-
Pendapatan Sewa Dari Properti Investasi		86.117.000	-
Beban Administrasi Bank		(4.278.430)	(6.785.436)
Jumlah Pendapatan (Beban) Lain-lain, Bersih		117.462.787	19.741.535
Laba Bersih Sebelum Pajak Penghasilan		2.981.262.084	2.423.920.681
Beban Pajak Penghasilan	*3n, 14*	(520.724.229)	-
Beban Pajak Tangguhan		-	-
Laba Bersih Setelah Pajak		2.460.537.855	2.423.920.681
Penghasilan Komprehansif Lain			
Pos yang tidak akan direklasifikasi ke laba rugi			
Pengukuran kembali imbalan pasca kerja		-	-
Selisih revaluasi aset		-	-
Sub Jumlah		-	-
Pos yang akan direklasifikasi ke laba rugi			
Laba/Rugi yang belum direalisasikan		-	-
Total Penghasilan Komprehensif Lain		-	-

Lihat catatan atas laporan keuangan yang merupakan bagian tidak terpisahkan dari laporan keuangan secara keseluruhan

PERUMDA AIR MINUM TIRTA PINANG
KOTA PANGKALPINANG
LAPORAN PERUBAHAN EKUITAS
Untuk Tahun Berakhir 31 Desember 2025 dan 2024
(Disajikan dalam Rupiah, kecuali dinyatakan lain)

	Modal	Saldo Laba	Jumlah Ekuitas
Saldo per 31 Desember 2023	95.349.176.622	(18.144.172.928)	77.205.003.694
Laba Bersih tahun 2024	-	2.423.920.681	2.423.920.681
Koreksi Laba	-	914.125.027	914.125.027
Penghasilan Komprehensif Lain	-	-	-
Saldo per 31 Desember 2024	95.349.176.622	(14.806.127.219)	80.543.049.403
Laba Bersih tahun 2025	-	2.460.537.855	2.460.537.855
Penghasilan Komprehensif Lain	-	-	-
Saldo per 31 Desember 2025	95.349.176.622	(12.345.589.364)	83.003.587.258

Lihat catatan atas laporan keuangan yang merupakan bagian tidak terpisahkan dari laporan keuangan secara keseluruhan

PERUMDA AIR MINUM TIRTA PINANG
KOTA PANGKALPINANG
LAPORAN ARUS KAS
Untuk Tahun Berakhir 31 Desember 2025 dan 2024
(Disajikan dalam Rupiah, kecuali dinyatakan lain)

	2025	2024
ARUS KAS DARI AKTIVITAS OPERASI		
Laba tahun berjalan	2.460.537.855	2.423.920.681
Penyesuaian:		
Penyusutan Aset tetap	998.924.067	434.835.377
Penyusutan Aset tidak berwujud	17.472.500	30.990.625
Perubahan modal kerja:		
Penurunan (kenaikan) pada:		
Piutang usaha	(3.021.669.372)	395.380.382
Piutang lain-lain	63.890.000	(63.098.000)
Persediaan	308.061.607	(476.852.578)
Kenaikan (penurunan) pada:		
Utang usaha	(35.368.420)	(10.125.000)
Utang non usaha	-	-
Biaya yang masih harus dibayar	-	(914.125.027)
Utang Pajak	566.448.069	-
Utang iuran pensiun	(213.654.430)	(253.152.870)
Arus Kas Bersih diperoleh dari (digunakan untuk) Aktivitas Operasi	1.144.641.877	1.567.773.590
ARUS KAS DARI AKTIVITAS INVESTASI		
Perolehan Aset tetap	(1.654.710.790)	(1.552.764.939)
Perolehan Aset lain-lain	-	(9.990.000)
Arus Kas Bersih digunakan untuk Aktivitas Investasi	(1.654.710.790)	(1.562.754.939)
ARUS KAS DARI AKTIVITAS PENDANAAN		
Koreksi Saldo Laba	-	914.125.027
Penghasilan Komprehensif Lain	-	-
Arus Kas Bersih diperoleh dari (digunakan untuk) Aktivitas Pendanaan	-	914.125.027
KENAIKAN BERSIH KAS DAN SETARA KAS	(510.068.913)	919.143.678
KAS DAN SETARA KAS PADA AWAL TAHUN	2.389.944.205	1.470.800.528
KAS DAN SETARA KAS PADA AKHIR TAHUN	1.879.875.292	2.389.944.205

Lihat catatan atas laporan keuangan yang merupakan bagian tidak terpisahkan dari laporan keuangan secara keseluruhan

PERUMDA AIR MINUM TIRTA PINANG
KOTA PANGKAL PINANG
CATATAN ATAS LAPORAN KEUANGAN
Untuk Tahun Berakhir 31 Desember 2025 dan 2024
(Disajikan dalam Rupiah, kecuali dinyatakan lain)

1. UMUM

Pendirian Perusahaan

Perusahaan Daerah Air Minum (PDAM) Tirta Pinang Kota Pangkalpinang dibentuk berdasarkan Peraturan Daerah (PERDA) Kotamadya Daerah Tingkat II Pangkalpinang Nomor 4 Tahun 1975 Tanggal 20 Oktobr 1975 yang telah disahkan dengan Surat Keputusan Gubenur Provinsi Sumatera Selatan Nomor : 16/KPTS/1976 tanggal 10 Mei 1976.

Perusahaan Daerah Air Minum (PDAM) Tirta Dharma Kota Pangkalpinang telah berubah nama menjadi Perusahaan Daerah Air Minum (PDAM) Tirta Pinang Kota Pangkalpinang berdasarkan Peraturan Daerah (PERDA) Kota Pangkalpinang No. 16 Tahun 2015, Tanggal 30 Desember 2015. Berdasarkan Peraturan Daerah (PERDA) Kota Pangkalpinang tanggal 28 Januari 2019 No. 2 Tahun 2019 bab II pasal 2 Perusahaan Daerah Air Minum (PDAM) Tirta Pinang telah berubah nama menjadi Perusahaan Umum DAerah (PERUMDA) Air Minum Tirta Pinang Kota Pangkalpinang.

Perumda Air Minum Tirta Pinang mempunyai tugas pokok untuk :

a. Perusahaan Daerah Air Minum (PDAM) Tirta Pinang Kota Pangkalpinang didirikan dengan maksud menyelenggarakan pengelolaan dan pelayanan air minum yang sehat dan cukup dengan tujuan Memberikan kontribusi pada pendapatan asli daerah
b. Turut serta meningkatkan perekonomia Daerah dan meningkatkan kesejahteraan masyarakat dengan memperhatikan aspek ekonomi, sosial, kesehatan dan kelestarian lingkungan.

Untuk melaksanakan kegiatan dalam penyediaan air bersih, Perumda Air Minum Tirta Pinang sampai dengan 31 Desember 2023 mempunyai Instalasi Pengolahan Air (IPA) yang beroperasi di 3 lokasi yaitu sebagai berikut:

1. Instalasi Pengolahan Air Pedindang : 320 liter/detik
2. Instalasi Pengolahan Air Bacang : 80 liter/detik
3. Instalasi Pengolahan Air Mangkol : 3 liter/detik

Jumlah pelanggan aktif Perumda Air Minum Tirta Pinang per tanggal 31 Desember 2025 sebanyak 9.210 Sambungan Rumah (SR) dibandingkan dengan per tanggal 31 Desember 2024 sebanyak 8.273 dengan rincian sebagai berikut:

KELOMPOK PELANGGAN	31 Desember 2025		31 Desember 2024		Kenaikan (Penurunan)	
- HIDRAN UMUM	2	SR	2		0	SR
- KAMAR MANDI/WC UMUM	1	SR	1		0	SR
- TEMPAT IBADAH	50	SR	47		3	SR
- YAYASAN SOSIAL	5	SR	4		1	SR
- SEKOLAH NEGERI / SWASTA	35	SR	32		3	SR
- RS PEMERINTAH / PUSKESMAS	7	SR	6		1	SR
- INST PEMERINTAH / TNI TK KEC	7	SR	6		1	SR
- RUMAH TANGGA B	8.525	SR	7.627		898	SR
- RUMAH TANGGA C	2	SR	2		0	SR
- INST PEMERINTAH / TNI TK KOTA	25	SR	21		4	SR
- NIAGA KECIL	490	SR	466		24	SR
- INDUSTRI DAN NIAGA BESAR	44	SR	43		1	SR
- INST PEMERINTAH / TNI TK PROV	15	SR	14		1	SR
- PELABUHAN	2	SR	2		0	SR
-						
JUMLAH	**9.210**	**SR**	**8.273**	**SR**	**937**	**SR**

Dewan Komisaris dan Direksi

Berdasarkan Surat Keputusan Walikota Pangkalpinang Nomor 371/KEP/ESDA/IX/2025, tanggal 22 September 2025, perihal Perpanjangan Masa Jabatan Pelaksana Tugas Direktur Perusahaan Umum Daerah Air Minum (PERUMDAM) Tirta Pinang Kota Pangkalpinang, Surat Keputusan Walikota Pangkalpinang Nomor 319/KEP/ESDA/VIII/2025, tanggal 01 Agustus 2025, perihal Perpanjangan Masa Jabatan Pelaksana Tugas Dewab Pengawas Perusahaan Umum Daerah Air Minum (PERUMDAM) Tirta Pinang Kota Pangkalpinang, berdasarkan surat Keputusan Direktur Perusahaan Umum Daerah Air Minum (PERUMDAM) Tirta Pinang Nomor 690.058/V-1/KPTS/2018 perihal pengangkatan Kabag Adm. Umum dan Keuangan, berdasarkan surat Keputusan Direktur Perusahaan Umum Daerah Air Minum (PERUMDAM) Tirta Pinang Nomor 690.033/V-1/2023 perihal Surat Perintah Pelaksana Tugas Kepala Bagian Teknik, sebagai berikut:

1. UMUM (Lanjutan)

Dewan Pengawas
- Ketua : Tn. Mie Go, S.T., M.Si.

Dewan Direksi
- Direktur : Tn. M. Agus Salim, S.T

Kepala Bagian
- Administrasi dan Keuangan : Tn. Amid Nurachman, S.Kom
- Teknik : Tn. Ardy Rochmat, S.P.W.K

2. PERNYATAAN KEPATUHAN PENYUSUNAN LAPORAN KEUANGAN

Laporan keuangan ini telah disusun sesuai dengan Standar Akuntansi Keuangan Entitas Privat (SAK EP) dan mencerminkan kepatuhan penuh terhadap seluruh ketentuan dalam SAK EP. Tahun buku ini merupakan periode penerapan pertama kali SAK EP oleh Entitas

3. DASAR PENYUSUNAN LAPORAN KEUANGAN DAN KEBIJAKAN AKUNTANSI

Laporan keuangan Entitas disusun dan disajikan sesuai dengan Standar Akuntansi Keuangan Entitas Privat (SAK EP) yang berlaku di Indonesia. Penerapan SAK EP ini merupakan penerapan pertama kali oleh Entitas.

Sebelum penerapan SAK EP, Entitas menyusun laporan keuangan berdasarkan Standar Akuntansi Keuangan Entitas Tanpa Akuntabilitas Publik (SAK ETAP).

Laporan keuangan untuk tahun yang berakhir pada tanggal 31 Desember 2024, yang disajikan sebagai angka pembanding, telah disajikan kembali agar sesuai dengan penerapan SAK EP untuk tujuan perbandingan.

Laporan keuangan disusun berdasarkan konsep biaya historis, kecuali untuk akun-akun tertentu yang diukur dengan dasar lain sebagaimana diungkapkan dalam kebijakan akuntansi terkait.

Laporan keuangan disusun dengan menggunakan dasar akrual, kecuali laporan arus kas yang disusun berdasarkan arus kas masuk dan keluar selama periode pelaporan.

a. Mata Uang Pelaporan, Transaksi, dan Saldo Dalam Mata Uang Asing.

Mata uang pelaporan yang digunakan oleh entitas adalah mata uang Rupiah, sekaligus sebagai mata uang fungsional semua jumlah-jumlah transaksi dan saldo akun disajikan dalam ribuan Rupiah, kecuali dijelaskan lain.

Pembukuan Perseroan diselenggarakan dalam mata uang Rupiah. Sedangkan transaksi dalam mata uang asing dijabarkan ke dalam Rupiah. Sedangkan transaksi dalam mata uang asing dijabarkan ke dalam Rupiah dengan kurs Tunai (sport rate) pada saat terjadinya transaksi.

Pada tanggal pelaporan, saldo aset kewajiban moneter dalam mata uang asing dijabarkan kedalam Rupiah dengan menggunakan Kurs yang berlaku pada tanggal tersebut. Keuntungan atau kerugian selisih kurs yang timbul dibebankan atau dikreditkan pada laporan laba (rugi) tahun berjalan.

b. Transaksi Pihak Berelasi

Perusahaan melakukan transaksi dengan pihak-pihak tertentu sebagai transaksi hubungan istimewa sebagaimana diatur SAK ETAP Bab 28. "Pengungkapan pihak-pihak yang mempunyai hubungan istimewa". Transaksi dan saldo perusahaan terhadap pihak hubungan entitas diungkapkan yang meliputi jumlah-jumlah transaksi, saldo termasuk syarat dan kondisi serta sifat pembayaran dan rincian jaminan yang diberikan atau diterima, penyisihan kerugian piutang tak tertagih terkait jumlah saldo piutang dan yang diakui dalam periode yang berkaitan dengan piutang ragu-ragu yang jatuh tempo dari pihak hubungan istimewa.

Suatu pihak mempunyai hubungan istimewa dengan entitas jika:

I. Secara langsung atau tidak langsung melalui satu atau lebih perantara, pihak tersebut:
   a. Mengendalikan, dikendalikan oleh atau berada dibawah pengendalian bersama dengan entitas. (termasuk entitas induk, entitas anak dan fellow subsidiaries).
   b. Memiliki kepemilikan di entitas yang memberikan pengaruh signifikan atas entitas, atau
   c. Memiliki pengendalian bersama atas entitas.
II. Pihak tersebut adalah entitas asosiasi dari entitas.
III. Pihak tersebut adalah Joint Ventures dimana entitas tersebut merupakan venture.
IV. Pihak tersebut adalah manajemen personil kunci entitas atau entitas induknya.
V. Pihak tersebut adalah keluarga dekat dari setiap orang yang diuraikan dalam (I) atau (IV).
   Pihak tersebut adalah entitas yang dikendalikan, dikendalikan bersama atau dipengaruhi secara signifikan oleh atau memiliki hak suara secara signifikan, secara langsung atau tidak langsung, setiap orang yang diuraikan dalam (VI) atau (V); atau.

3. DASAR PENYUSUNAN LAPORAN KEUANGAN DAN KEBIJAKAN AKUNTANSI (Lanjutan)

VI. Pihak tersebut adalah program imbalan pasca kerja untuk imbalan pasca kerja entitas atau setiap entitas yang mempunyai hubungan istimewa dengan entitas tersebut.

Perseroan menetapkan bahwa personil manajemen kunci meliputi Direksi dan Dewan Komisaris Perseroan, Sedangkan anggota keluarga dekat meliputi suami,isteri, anak atau Tanggungannya.

Perseroan mengungkapkan saldo dan transaksi yang dilakukan dengan pihak yang mempunyai hubungan istimewa, yaitu jenis dan jumlah transaksi, saldo termasuk syarat dan kondisi serta sifat pembayaran dan rincian jaminan yang diberikan atau diterima, penyisihan kerugian piutang tidak tertagih terkait jumlah saldo piutang, dan beban yang diakui dalam periode yang berkaitan dengan piutang ragu-ragu yang jatuh tempo dari pihak hubungan istimewah, Hubungan entitas anak dan induk diungkapkan baik ada atau tidak terdapat transaksi antara pihak hubungan,istimewa Kompensasi personil manajemen kunci diungkapkan secara total.

c. Imbalan kerja

Liabilitas untuk kewajiban imbalan kerja berkaitan dengan pembayaran jangka panjang yang disyaratkan oleh pemerintah. Seluruh staf purnawaktu, tidak termasuk direksi, tercakup dalam program ini. Pembayaran dilakukan sebesar 5 persen dari gaji (ditetapkan untuk dua belas bulan sebelum pembayaran) pada akhir dari setiap lima tahun kontrak kerja. Pembayaran dilakukan sebagai bagian dari gaji bulan Desember di tahun kelima. Perseroan tidak mendanai kewajiban ini di muka.
Biaya dan kewajiban Perseroan untuk melakukan pembayaran jangka panjang kepada karyawan diakui selama periode jasa karyawan. Biaya dan kewajiban diukur menggunakan metode projected unit credit, dengan ciri-ciri, dengan asumsi kenaikan gaji tahunan rata-rata sebesar 4 persen, dengan perputaran karyawan berdasarkan pengalaman kini Perseroan, yang didiskontokan dengan menggunakan imbal hasil pasar kini (current market yield) untuk obligasi korporasi berkualitas tinggi.

d. Kas dan Setara Kas

Kas dan setara Kas mencakup kas, simpanan sewaktu-waktu bisa dicairkan dan investasi likuid jangka pendek lainnya dengan jangka waktu jatuh tempo tiga bulan atau kurang.
Kas dan deposito berjangka yang dibatasi penggunanya, disajikan sebagai "Aset yang dibatasi penggunanya" yang dikategorikan sebagai dimiliki hingga jatuh tempo yaitu pada saat selesai pembatasan penggunanya.

e. Piutang Usaha

Sebagian besar penjualan dilakukan berdasarkan persyaratan kredit normal dan piutang tersebut tidak dikenakan bunga. Jika kredit diperpanjang melebihi persyaratan kredit normal, piutang diukur pada biaya perolehan diamortisasi dengan menggunakan metode suku bunga efektif.
Pada akhir setiap periode pelaporan, jumlah tercatat piutang usaha dan piutang lain ditelaah untuk menentukan apakah terdapat bukti objektif bahwa jumlah tersebut tidak dapat dipulihkan. Jika demikian, kerugian penurunan nilai segera diakui dalam laba rugi.

f. Persediaan

Persediaan dinyatakan dengan biaya atau nilai realisasi bersih mana yang lebih rendah. Penilaian biaya ditentukan berdasarkan metode masuk pertama keluar pertama (MPKP).
Nilai realisasi bersih ditentukan sebesar harga jual dikurangi dengan biaya untuk menyelesaikan dan menjual. Entitas mengakui kerugian penurunan nilai ketika nilai realisasi bersih lebih rendah daripada biaya perolehan dengan membentuk penyisihan untuk penurunan nilai persediaan.

g. Biaya Dibayar Dimuka

Biaya dibayar dimuka merupakan pembayaran yang dilakukan di muka atas beban tertentu yang manfaat ekonomisnya akan diperoleh di masa mendatang dan disajikan sebagai aset lancar.
Biaya dibayar dimuka diamortisasi secara sistematis selama periode manfaatnya dengan menggunakan metode garis lurus dan dibebankan ke laporan laba rugi sesuai dengan periode penggunaannya.

h. Aset Tetap

Aset tetap diukur sebesar biaya perolehan dikurangi akumulasi penyusutan dan akumulasi kerugian penurunan nilai, jika ada.
Penyusutan dibebankan untuk mengalokasikan biaya perolehan aset, dikurangi nilai residunya, selama estimasi umur manfaatnya dengan menggunakan metode garis lurus. Tarif penyusutan tahunan yang digunakan adalah sebagai berikut:

3. DASAR PENYUSUNAN LAPORAN KEUANGAN DAN KEBIJAKAN AKUNTANSI (Lanjutan)

h. Aset Tetap

	Persentase (%)	Masa manfaat (Tahun)
Gedung dan pabrik	5% s.d. 10%	10 s.d. 20
Mesin	6,25% s.d 12,5%	4 s.d. 8
Peralatan Kantor	25%	4
Kendaraan	12,5% s.d 25%	4 s.d. 8
Perabot dan perlengkapan kantor	25%	4

Jika terdapat indikasi perubahan yang signifikan dalam estimasi umur manfaat, nilai residu, atau metode penyusutan, maka penyusutan aset tersebut direvisi secara prospektif untuk mencerminkan estimasi yang baru.

Pengeluaran setelah perolehan awal aset tetap yang bersifat rutin, seperti biaya perbaikan dan pemeliharaan, dibebankan pada laporan laba rugi pada saat terjadinya.
Sebaliknya, pengeluaran yang memperpanjang masa manfaat aset atau memberikan manfaat ekonomis di masa depan dalam bentuk peningkatan kapasitas, mutu produksi, atau peningkatan standar kinerja, dikapitalisasi sebagai bagian dari nilai tercatat aset tetap.
Aset tetap yang sudah tidak digunakan lagi atau dijual dihentikan pengakuannya, dan laba atau rugi yang timbul dari pelepasan atau penghentian aset tetap tersebut diakui dalam laporan laba rugi tahun berjalan.

i. Investasi Pada Efek Tertentu

Investasi pada efek tertentu dillasifikasikan sebagai efek dimiliki hingga jatuh tempo (held to maturity), diperdagangkan (trading) dan tersedia untuk dijual (available for sale). Klasifikassi ini tergantung pada tujuan pada saat investasi tersebut diperoleh. perseroan menentukan klasifikasi yang tepat untuk investasi tersebut pada saat perolehan.
Investasi pada efek yang diklasifikasikan sebagai dimiliki hingga jatuh tempo apabila Perseroan bermaksud dan mampu untuk memiliki efek tersebut hingga jatuh tempo. Efek tersebut dicatat sebesar harga perolehannya setelah dikurangi dengan diskonto atau premium yang belum diamortisasi.

Investasi pada efek yang dibeli dan dimiliki untuk dijual dalam waktu dekat diklasifikasikan sebagai efek yang diperdagangkan dan diakui sebesar nilai wajarnya. Keuntungan dan kerugian yang belum direalisasi dicatat dalam laporan laba rugi.

j. Properti Investasi

Properti investasi merupakan tanah atau bangunan yang dimiliki untuk sewa operasi atau kenaikan nilai, dan tidak digunakan atau dijual dalam kegiatan operasi perseroan.
Pada saat pengakuan awal, properti investasi diukur sebesar biaya perolahannya. Setelah perolehan awal properti imvestasi diukur pada biaya perolehan dikurang akumulasi penyusutan dan kerugian penurunan nilai. Biaya perolehan properti investasi meliputi harga pembelian dan setiap pengeluaran yang dapat diatribuskan secara langsung.

k. Utang

Utang usaha dan utang lain-lain, serta pinjaman lainnya pada awalnya diukur sejumlah uang yang diterima neto, setelah dikurangi biaya-biaya transaksi. Selanjutnya diukur pada biaya perolehan yang diamortisasi dengan menggunakan metode suku bunga efektif, dengan beban bunga diakui berdasarkan metode suku bunga efektif.

Selisih antara jumlah yang diterima (neto setelah dikurangi biaya-biaya transaksi) dan nilai penyelesaian hutang atau pinjaman tersebut diakui dalam laporan laba rugi selama periode peminjaman.

l. Pinjaman bank dan cerukan

Pada saat pengakuan awal, pinjaman diakui sebesar nilai wajar, dikurangi dengan biaya-biaya transaksi yang terjadi. Selanjutnya, pinjaman diukur sebesar biaya perolehan diamortisasi. Selisih antara penerimaan (dikurangi biaya transaksi) dan nilai pelunasan dicatat pada laba rugi selama periode pinjaman dengan menggunakan metode bunga efektif.

m. Biaya Pinjaman

Biaya yang dibayar untuk memperoleh fasilitas pinjaman diakui sebagai biaya transaksi pinjaman sepanjang besar kemungkinan sebagian atau seluruh fasilitas akan ditarik. Dalam hal ini, biaya memperoleh pinjaman ditangguhkan sampai penarikan pinjaman terjadi. Sepanjang tidak terdapat bukti bahwa besar kemungkinan sebagian atau seluruh fasilitas akan ditarik, biaya memperoleh pinjaman dikapitalisasi sebagai pembayaran dimuka untuk jasa likuiditas dan diamortisasi selama periode fasilitas yang terkait.

3. DASAR PENYUSUNAN LAPORAN KEUANGAN DAN KEBIJAKAN AKUNTANSI (Lanjutan)

n. Pajak Penghasilan

Pajak tangguhan diakui atas perbedaan temporer antara jumlah tercatat aset dan liabilitas dalam laporan keuangan dengan dasar pengenaan pajaknya.
Liabilitas pajak tangguhan diakui untuk seluruh perbedaan temporer kena pajak yang akan mengakibatkan jumlah kena pajak pada periode mendatang pada saat jumlah tercatat aset atau liabilitas tersebut dipulihkan atau diselesaikan.
Aset pajak tangguhan diakui untuk seluruh perbedaan temporer yang dapat dikurangkan sepanjang terdapat kemungkinan besar bahwa laba kena pajak di masa depan akan tersedia sehingga perbedaan temporer tersebut dapat dimanfaatkan.
Jumlah tercatat aset pajak tangguhan ditelaah pada setiap tanggal pelaporan dan diturunkan apabila tidak lagi terdapat kemungkinan besar bahwa laba kena pajak yang memadai akan tersedia untuk memulihkan aset pajak tangguhan tersebut.

o. Pengakuan Pendapatan dan Beban

Pendapatan dicatat sebesar nilai wajar atas pembayaran yang diterima atau masih harus diterima secara bruto, tidak termasuk diskon penjualan dan potongan volume. Jumlah yang menjadi bagian pihak ketiga seperti pajak pertambahan nilai dikeluarkan dari pendapatan. Jika terjadi pembayaran tangguh, maka entitas mengakui pendapatan sebesar nilai wajar yaitu sebagai nilai kini dari seluruh penerimaan masa depan yang ditentukan berdasarkan tingkat bunga terkait (imputed interest rate).
Pendapatan terdiri dari penjualan barang dan jasa. Pendapatan diakui sebagai berikut:

i. Penjualan barang
Penjualan barang diakui ketika semua kondisi berikut telah terpenuhi, yaitu:
a) Risiko dan manfaat signifikan terkait dengan barang tersebut telah dialihkan kepada pembeli;
b) Perseroan tidak mempertahankan atau meneruskan keterlibatan manajerial sampai kepada tingkat dimana biasanya diasosiasikan dengan kepemilikan maupun kontrol efektif atas barang yang terjual;
c) Jumlah pendapatan dapat diukur dengan handal;
d) Besar kemungkinan manfaat ekonomi yang berhubungan dengan transaksi akan mengalir masuk ke Perseroan, dan
e) Biaya yang telah terjadi atau akan terjadi sehubungan dengan transaksi dapat diukur secara handal.

ii. Penjualan jasa
Penjualan jasa diakui dengan metode persentase penyelesaian dalam periode akuntansi ketika semua kondisi berikut terpenuhi;
a) Jumlah pendapatan dapat diukur dengan handal;
b) Besar kemungkinan manfaat ekonomi yang berhubungan dengan transaksi akan mengalir masuk ke Perseroan;
c) Tingkat penyelesaian transaksi pada akhir periode pelaporan dapat diukur secara andal; dan
d) Biaya yang telah terjadi atau akan terjadi sehubungan dengan transaksi dapat diukur secara andal.

Beban diakui pada saat terjadinya (basis akrual).

p. Pendapatan Diterima Dimuka
Pendapatan diterima dimuka merupakan penerimaan atas pendapatan yang belum memenuhi kriteria pengakuan dan akan diakui sebagai pendapatan pada periode ketika kewajiban Entitas telah dipenuhi.

q. Pendapatan dan (Beban) Lain-Lain

Pendapatan di luar usaha merupakan semua pendapatan yang berasal dari kegiatan yang bukan berasal dari kegiatan utama perusahaan.
Beban di luar usaha merupakan beban yang dikeluarkan perusahaan atas kegiatan yang bukan berasal dari kegiatan utama perusahaan.

r. Penurunan Nilai Aset

Pada setiap tanggal pelaporan, aset tetap, aset tak berwujud dan investasi pada entitas asosiasi ditelaah kembali untuk menentukan apakah terdapat indikasi bahwa aset tersebut telah mengalami kerugian penurunan nilai. Jika terdapat indikasi kemungkinan penurunan nilai, jumlah terpulihkan dari aset yang terpengaruh (atau kelompok aset terkait) diestimasi dan dibandingkan dengan jumlah tercatatnya. Jika jumlah terpulihkan estimasian adalah lebih rendah, maka jumlah tercatat akan dikurangi ke jumlah terpulihkan estimasian dan kerugian penurunan nilai segera diakui dalam laba rugi.

3. DASAR PENYUSUNAN LAPORAN KEUANGAN DAN KEBIJAKAN AKUNTANSI (Lanjutan)

r. Penurunan Nilai Aset

Serupa dengan hal tersebut, pada setiap tanggal pelaporan, persediaan dinilai untuk penurunan nilai dengan membandingkan jumlah tercatat setiap item persediaan (atau kelompok item serupa) dengan harga jualnya dikurangi biaya untuk menyelesaikan dan menjual. Jika item persediaan (atau kelompok item serupa) mengalami penurunan nilai, jumlah tercatatnya dikurangi ke harga jual dikurangi biaya untuk menyelesaikan dan menjual, dan kerugian penurunan nilai segera diakui dalam laba rugi.

Jika suatu kerugian penurunan nilai kemudian dibalik, maka jumlah tercatat aset (atau kelompok aset terkait) ditingkatkan ke estimasi revisian atas jumlah terpulihkannya (harga jual dikurangi biaya untuk menyelesaikan dan menjual, dalam kasus persediaan), tetapi tidak melebihi jumlah yang akan ditentukan seandainya tidak ada kerugian penurunan nilai yang diakui untuk aset tersebut (kelompok aset terkait) pada tahun-tahun sebelumnya. Pembalikan kerugian penurunan nilai segera diakui dalam laba.

s. Sewa

Sewa diklasifikasikan sebagai sewa pembiayaan jika persyaratan sewa mengalihkan secara substansial seluruh risiko dan manfaat kepemilikan aset sewaan kepada Grup. Seluruh sewa lainnya diklasifikasikan sebagai sewa operasi.

Hak atas aset yang dimiliki dalam sewa pembiayaan diakui sebagai aset Grup pada nilai wajar aset sewaan (atau, jika lebih rendah, pada nilai sekarang pembayaran sewa minimum) pada insepsi sewa. Liabilitas kepada pesewa tercakup dalam laporan posisi keuangan sebagai kewajiban sewa pembiayaan. Pembayaran sewa dialokasikan antara biaya keuangan dan pengurangan kewajiban sewa sehingga tercapai suatu tingkat bunga konstan atas sisa saldo liabilitas. Beban keuangan dibebankan dalam mengukur laba atau rugi. Aset yang dikuasai dalam sewa pembiayaan termasuk dalam aset tetap, dan depresiasi dan dinilai untuk kerugian penurunan nilai dengan cara yang sama seperti aset yang dimiliki.

Utang sewa dalam sewa operasi dibebankan ke laba rugi dengan dasar garis lurus (straight-line basis) selama jangka waktu sewa yang bersangkutan.

t. Kewajiban Kontijensi

Kewajiban kontinjensi merupakan kewajiban potensial yang belum pasti, Perseroan tidak mengakui kewajiban kontinjensi sebagai kewajiban. Kewajiban kontinjensi diungkapkan pada tanggal laporan, uraian dan sifat kewajiban jika praktis dilakukan.

4. KAS DAN SETARA KAS

Akun ini terdiri dari:	2025	2024
Kas (IDR)		
Kas Kecil	8.697.000	8.697.000
Bank (IDR)		
PT. BPD Sumsel Babel, A/c : 1443020002	368.771.052	302.992.669
PT. BPD Sumsel Babel, A/c : 1443020225	1.423.626	1.423.626
PT. Bank Mandiri (Persero) Tbk A/c : 1120096081604	166.597.897	835.000
PT. Bank Negara Indonesia (Persero) Tbk A/c : 0850285022	446.285.394	841.367.355
PT. Bank Tabungan Negara (persero) Tbk A/c : 02090130000390	710.816.569	934.256.635
PT. Bank Central Asia. A/c :0418888922	165.318.955	300.371.920
Jumlah Bank	1.859.213.492	2.381.247.205
DEPOSIT IN TRANSIT (IDR)		
PT. Bank Negara Indonesia (Persero) Tbk A/c : 0850285022	11.964.800	-
JUMLAH KAS DAN SETARA KAS	1.879.875.292	2.389.944.205

5. PIUTANG USAHA

Akun ini terdiri dari:	2025	2024
Piutang Rekening Air :		
Piutang Rek Air	6.647.228.648	4.520.544.870
Piutang Rek Non Air	147.938.190	66.338.190
Piutang Ragu-ragu	13.848.038.008	13.875.826.308
Penyisihan Piutang Rekening Air :		
Penyisihan Piutang Usaha	(13.961.799.832)	(14.802.973.726)
JUMLAH PIUTANG USAHA BERSIH	6.681.405.014	3.659.735.643

Piutang Ragu Ragu per 31 Desember 2024 adalah piutang rekening air yang sudah diputus yang belum tertagih diatas 2 tahun sampai dengan tahun 2024.
Rincian perhitungan aging piutang dan penyisihan piutang dapat dilihat pada lampiran 1

6. PIUTANG LAIN-LAIN

Akun ini terdiri dari:	2025	2024
Piutang Pegawai		
Muslikh	5.450.630	5.450.630
Elbar Kadarisman	-	400.000
Pepin	36.800.530	36.800.530
Jumlah	42.251.160	42.651.160
Rupa rupa Piutang Lain		
Sumanto	4.000.000	4.000.000
Enjang Hasanuddin	25.500.000	25.500.000
Dharma Wanita	10.000.000	10.000.000
Toko Aogla An. Bayu Hardiyanto	-	63.490.000
Jumlah	39.500.000	102.990.000
JUMLAH PIUTANG LAIN-LAIN	81.751.160	145.641.160

7. PERSEDIAAN

Akun ini terdiri dari:	2025	2024
Bahan Kimia	229.232.970	136.078.785
Bahan Instalasi	811.346.096	1.212.561.888
JUMLAH PERSEDIAAN	1.040.579.066	1.348.640.673

8. BIAYA DIBAYAR DIMUKA

Akun ini terdiri dari:	2025	2024
Cadangan Dana Anggaran Belanja Daerah	21.191.407	21.191.407
Cadangan Dana Pembangunan Daerah	21.990.038	21.990.038
Kontribusi PAD	33.362.032	33.362.032
JUMLAH BIAYA DIBAYAR DIMUKA	76.543.477	76.543.477

9. ASET TETAP

Akun ini terdiri dari:

	31 Desember 2025			
	Saldo awal	Penambahan	Pengurangan	Saldo Akhir
Harga perolehan				
Tanah dan Penyempurnaan Tanah	8.885.039	-	-	8.885.039
Instalasi Sumber Air	36.952.000	-	-	36.952.000
Instalasi Pompa	1.632.205.951	49.617.000	-	1.681.822.951
Instalasi Pengolahan Air	1.231.646.081	-	-	1.231.646.081
Instalasi Transmisi & Distribusi	19.627.923.332	1.224.306.174	-	20.852.229.506
Bangunan/Gedung	2.935.770.545	69.781.000	-	3.005.551.545
Peralatan dan Perlengkapan	404.147.090	254.661.616	-	658.808.706
Kendaraan/Alat Angkut	418.415.000	-	-	418.415.000
Inventaris/Perabot Kantor	1.396.514.248	56.345.000	-	1.452.859.248
	27.692.459.286	1.654.710.790	-	29.347.170.076
Akumulasi penyusutan				
Instalasi Sumber Air	36.951.997	-	-	36.951.997
Instalasi Pompa	1.632.205.951	11.370.568	-	1.643.576.519
Instalasi Pengolahan Air	1.231.646.081	-	-	1.231.646.081
Instalasi Transmisi & Distribusi	14.212.803.588	749.876.177	-	14.962.679.765
Bangunan/Gedung	1.356.254.539	78.975.800	-	1.435.230.339
Peralatan dan Perlengkapan	212.691.999	67.037.124	-	279.729.123
Kendaraan/Alat Angkut	418.414.991	-	-	418.414.991
Inventaris/Perabot Kantor	1.051.025.158	91.664.398	-	1.142.689.555
	20.151.994.304	998.924.067	-	21.150.918.371
Nilai Buku	7.540.464.983			8.196.251.706

	31 Desember 2024			
	Saldo awal	Penambahan	Pengurangan	Saldo Akhir
Harga perolehan				
Tanah dan Penyempurnaan Tanah	8.885.039	-	-	8.885.039
Instalasi Sumber Air	36.952.000	-	-	36.952.000
Instalasi Pompa	1.632.205.951	-	-	1.632.205.951
Instalasi Pengolahan Air	1.231.646.081	-	-	1.231.646.081
Instalasi Transmisi & Distribusi	18.542.043.784	1.085.879.548	-	19.627.923.332
Bangunan/Gedung	2.662.091.154	273.679.391	-	2.935.770.545
Peralatan dan Perlengkapan	321.297.090	82.850.000	-	404.147.090
Kendaraan/Alat Angkut	418.415.000	-	-	418.415.000
Inventaris/Perabot Kantor	1.286.158.248	110.356.000	-	1.396.514.248
	26.139.694.347	1.552.764.939	-	27.692.459.286
Akumulasi penyusutan				
Instalasi Sumber Air	36.951.997	-	-	36.951.997
Instalasi Pompa	1.355.600.976	276.604.975	-	1.632.205.951
Instalasi Pengolahan Air	1.197.854.075	33.792.006	-	1.231.646.081
Instalasi Transmisi & Distribusi	14.131.818.746	80.984.842	-	14.212.803.588
Bangunan/Gedung	1.342.570.569	13.683.970	-	1.356.254.539
Peralatan dan Perlengkapan	195.900.332	16.791.667	-	212.691.999
Kendaraan/Alat Angkut	418.414.991	-	-	418.414.991
Inventaris/Perabot Kantor	1.038.047.241	12.977.917	-	1.051.025.158
	19.717.158.927	434.835.377	-	20.151.994.304
NILAI BUKU	6.422.535.420			7.540.464.983

Beban penyusutan yang di bebankan kedalam beban pokok dan beban usaha masing-masing sebesar Rp 998.924.067 untuk tahun 2025 dan sebesar Rp 1.552.764.939 untuk tahun 2024.

10. ASET TETAP DALAM PENYELESAIAN

Akun ini terdiri dari:	**2025**	**2024**
DBOT - PT.Darco Indonesia	67.654.193.306	67.654.193.306
JUMLAH ASET TETAP DALAM PENYELESAIAN	67.654.193.306	67.654.193.306

Merupakan aset tetap dalam penyelesian per 31 Desember 2023 dan 2022. Jumlah tersebut merupakan nilai inventasi jangka panjang berupa penanaman aktiva pada usaha KSO senilai Rp 89.450.000.000,00 yang masih dalam proses penyelesaian, sesuai dengan Kontrak No 690.84/IV-I/2007 tanggal 21 September 2007 dalam bentuk *Design Build of Transfer* (DBOT) dengan PT.Darco Indonesia.

11. ASET LAIN-LAIN

Akun ini terdiri dari:	**2025**	**2024**
Uang Jaminan Tetap		
Uang Jaminan PLN	5.060.000	5.060.000
Aset Tidak Berwujud		
Harga perolehan		
Biaya DED Pengembangan Jaringan	159.555.000	159.555.000
Pengadaan Sistem Akutansi	93.012.500	93.012.500
Pengadaan Tirta Billing Jan Tirta Akutansi	145.200.000	145.200.000
Pengadaan GIS Jaringan	94.996.000	94.996.000
Pengadaan GIS SR	69.993.000	69.993.000
Pengadaan Tirta Inventory dan Aset	155.100.000	155.100.000
Pengadaan Komputer Server dan Billing Sytem	135.726.250	135.726.250
Pengadaan Aplikasi Baca Meter dan Kamera	70.675.000	70.675.000
Jasa Konsultasi Pekerjaan Desain Bangun Intake (Bisness plan)	59.900.000	59.900.000
Pembuatan Website Perumda Tirta Pinang	9.990.000	9.990.000
	994.147.750	994.147.750
Akumulasi penyusutan		
Biaya DED Pengembangan Jaringan	159.555.000	159.555.000
Pengadaan Sistem Akutansi	93.012.500	93.012.500
Pengadaan Tirta Billing Jan Tirta Akutansi	145.200.000	145.200.000
Pengadaan GIS Jaringan	94.996.000	94.996.000
Pengadaan GIS SR	69.993.000	69.993.000
Pengadaan Tirta Inventory dan Aset	155.100.000	155.100.000
Pengadaan Komputer Server dan Billing Sytem	135.726.250	135.726.250
Pengadaan Aplikasi Baca Meter dan Kamera	70.675.000	70.675.000
Jasa Konsultasi Pekerjaan Desain Bangun Intake (Bisness plan)	59.900.000	44.925.000
Pembuatan Website Perumda Tirta Pinang	3.538.125	1.040.625
	987.695.875	970.223.375
Nilai Buku	6.451.875	23.924.375
JUMLAH ASET LAIN-LAIN	11.511.875	28.984.375

12. UTANG USAHA

Akun ini terdiri dari:	2025	2024
Utang Pada Supplier		
PT. Lautan Emas Sejati	-	246.397.862
CV. Dinamika	-	98.342.425
PT. Fasade Kobetama Internasional	-	49.819.000
CV. Panca Murni Prima	-	49.460.000
PT. Dhika Architama	-	49.445.000
PT. Selaras Multiarsi Konsultan	-	48.345.000
CV. Mutiara Sakti	-	30.680.000
CV. Eva Bersaudara	-	16.599.225
CV. Mayesa Prima	-	16.599.225
PT. Arjuna Usaha Jaya	-	13.500.000
CV. Cahaya Utama	-	11.314.800
CV. Banyu Abadi	-	8.334.300
CV. Kintamani Jaya	-	3.850.000
CV. Salatiga	-	880.000
Sentral Elektrik	-	340.000
Toko Asia Pasifik	-	288.850
Jumlah Utang Pada Supplier	-	644.195.687
Utang Pada KSO		
PT. Mitra Anugrah Perdana	335.905.125	338.605.125
PT. Tjemara Mentari	23.866.430	56.534.850
Jumlah	359.771.555	395.139.975
JUMLAH UTANG USAHA	359.771.555	1.039.335.662

13. UTANG NON USAHA

Akun ini terdiri dari:	2025	2024
Utang DBOT - PT.Darco Indonesia	-	12.814.025
Jumlah	-	12.814.025

13. UTANG NON USAHA (Lanjutan)

Akun ini terdiri dari:	2025	2024
Biaya Yang Masih Harus Dibayar		
Pajak Air Bawah Tanah sebelum tahun 1999	-	2.479.680
Pajak Air Bawah Tanah sebelum tahun 2000	-	3.326.400
Pajak Air Bawah Tanah November dan Desember 2009	-	604.800
Biaya bahan bakar untuk Direktur , Kabag , Kasie	-	31.073.167
Biaya Lainnya yang masih harus dibayar per Desember 2012/2013	-	11.038.800
Biaya yang masih harus dibayar per Desember 2015/2014	-	118.747.455
Biaya yang masih harus dibayar Desember 2016	-	112.650.913
Biaya yang masih harus dibayar Desember 2017	-	122.853.635
Biaya yang masih harus dibayar Desember 2018	-	42.967.043
Biaya yang masih harus dibayar Desember 2020	-	50.617.152
Biaya yang masih harus dibayar Desember 2021	-	30.381.596
Biaya yang masih harus dibayar Desember 2022	-	22.897.419
Jumlah Biaya Yang Masih Harus Dibayar	-	549.638.061

Terdapat biaya yang masih harus dibayar yang telah lewat dari 1 tahun sebesar Rp 549.638.061,00

	2025	2024
Utang Iuran Pensiun		
Toyib	37.052.549	37.052.549
Rozali	20.461.800	20.461.800
Dewi Rahmatun	-	5.123.810
Astinawati P	16.972.184	52.972.184
Suwarti	-	28.530.620
Nopian Rizal	3.346.542	39.346.542
Ervany	144.662.233	180.662.233
Syamsul Arifin	113.498.700	149.498.700
Helendra	149.662.233	185.662.233
Jumlah Utang Iuran Pensiun	485.656.241	699.310.671

14. PERPAJAKAN

Akun ini terdiri dari:	2025	2024
Utang Pajak		-
PPh 21	4.346.246	-
PPh Pasal 4 (2)	8.611.700	-
PPN	500.000	-
PPh 25/29 Badan 2024	32.265.894	-
PPh 25/29 Badan 2025	520.724.229	-
Jumlah Utang pajak	566.448.069	-
Perhitungan Pajak Penghasilan		
Peredaran usaha bruto	13.864.931.762	15.726.799.516
Laba sebelum pajak	2.863.799.297	2.404.179.146
PKP Fasilitas: (Rp 4.8 Milyar / Peredaran Usaha Bruto) x Laba Sebelum Pajak	991.439.184	744.052.070
PPH Terutang Fasilitas: 50% x 22% x PKP Fasilitas	109.058.310	81.845.728
PKP Non Fasilitas: Laba Sebelum Pajak - PKP Fasilitas	1.872.360.113	1.660.127.076
PPH Terutang Non Fasilitas: 22% x PKP Non Fasilitas	411.919.225	365.227.957
Pajak Penghasilan	520.977.535	447.073.685
Kredit Pajak	(253.041)	-
	520.724.494	447.073.685
Pembulatan	(265)	-
Utang Pajak Penghasilan 25/29	520.724.229	447.073.685

15. KEWAJIBAN TIDAK LANCAR

Akun ini terdiri dari:	2025	2024
Utang Pada Supplier		
PT. Lautan Emas Sejati	246.397.862	-
CV. Dinamika	98.342.425	-
PT. Fasade Kobetama Internasional	49.819.000	-
CV. Panca Murni Prima	49.460.000	-
PT. Dhika Architama	49.445.000	-
PT. Selaras Multiarsi Konsultan	48.345.000	-
CV. Mutiara Sakti	30.680.000	-

CV. Eva Bersaudara	16.599.225	-
CV. Mayesa Prima	16.599.225	-
PT. Arjuna Usaha Jaya	13.500.000	-
CV. Cahaya Utama	11.314.800	-
CV. Banyu Abadi	8.334.300	-
CV. Kintamani Jaya	3.850.000	-
CV. Salatiga	880.000	-
Sentral Elektrik	340.000	-
Toko Asia Pasifik	288.850	-
Jumlah Utang Pada Supplier	644.195.687	-

	2025	2024
Utang DBOT		
PT.Darco Indonesia	12.814.025	-
Jumlah DBOT	12.814.025	-

	2025	2024
Biaya Yang Masih Harus Dibayar		
Pajak Air Bawah Tanah sebelum tahun 1999	2.479.680	-
Pajak Air Bawah Tanah sebelum tahun 2000	3.326.400	-
Pajak Air Bawah Tanah November dan Desember 2009	604.800	-
Biaya bahan bakar untuk Direktur , Kabag , Kasie	31.073.167	-
Biaya Lainnya yang masih harus dibayar per Desember 2012/2013	11.038.800	-
Biaya yang masih harus dibayar per Desember 2015/2014	118.747.455	-
Biaya yang masih harus dibayar Desember 2016	112.650.913	-
Biaya yang masih harus dibayar Desember 2017	122.853.635	-
Biaya yang masih harus dibayar Desember 2018	42.967.043	-
Biaya yang masih harus dibayar Desember 2020	50.617.152	-
Biaya yang masih harus dibayar Desember 2021	30.381.596	-
Biaya yang masih harus dibayar Desember 2022	22.897.419	-
Jumlah Biaya Yang Masih Harus Dibayar	549.638.061	-

16. IMBALAN PASCA KERJA

Akun ini terdiri dari:	2025	2024
Kewajiban Aktuaria	4.125.760.653	3.875.990.732
Aset Pendanaan	(4.125.760.653)	(3.875.990.732)
Jumlah	-	-

Perusahaan menyelenggarakan program imbalan kerja karyawan (Program Imbalan Pasti) sesuai Undang-Undang Ketenagakerjaan No. 13/2003, dengan usia pensiun normal adalah 56 tahun, melalui Dana Pensiun Bersama Perusahaan Daerah Air Minum Seluruh Indonesia (DAPENMA PAMSI). Perhitungan dan pengakuan kewajiban diestimasi berdasarkan Asumsi aktuarial yang digunakan dalam menentukan biaya manfaat pensiun pada tahun 2025, adalah sebagai berikut :

	2025	2024
Tabel Mortalita	Annuity 1949 Modified	Annuity 1949 Modified
Tingkat Bunga	8,00%	8,00%
Tingkat Kenaikan PhDP	4,50%	4,50%
Usia Pensiun Normal	56	56
Maksimum Manfaat Pensiun Peserta	80% x PhDP	80% x PhDP
Maksimum Manfaat Pensiun Direksi	75% x PhDP	75% x PhDP
Aset/Kewajiban yang diakui di Neraca		
Kewajiban Aktuaria	4.125.760.653	3.875.990.732
Aset Pendanaan	(4.125.760.653)	(3.875.990.732)
Kewajiban (Aset) yang diakui di Neraca	-	-
JUMLAH IMBALAN PASCA KERJA	-	-

17. EKUITAS

Akun ini terdiri dari:	2025	2024
Modal		
Penyertaan Modal Pemerintah Propinsi	8.216.750.000	8.216.750.000
Penyertaan Modal Pemerintah Kota Pangkalpinang	86.895.305.522	86.895.305.522
Jumlah Penyertaan Modal Pemerintah	95.112.055.522	95.112.055.522
Modal Hibah	237.121.100	237.121.100
JUMLAH EKUITAS	95.349.176.622	95.349.176.622

18. PENDAPATAN USAHA

Akun ini terdiri dari:	2025	2024
Pendapatan Penjualan Air		
Pendapatan Harga Air	10.950.581.862	12.723.219.000
Pendapatan Air Tangki	10.875.000	28.072.500
Pendapatan Beban Tetap Jasa Administrasi	255.150.000	236.612.500
Pendapatan Beban Tetap Meter Air	846.525.000	787.046.500
Pendapatan Penjualan Air Lainnya	1.260.000	-
Jumlah	12.064.391.862	13.774.950.500
Pendapatan Non Air		
Pendapatan Sambungan Baru	1.071.684.000	900.465.500
Pendapatan Rekening Sambung Baru Yang Diangsur	1.436.500	-
Denda	660.826.000	626.034.200
Ganti Water Meter	5.000.000	13.500.000
Pendapatan Penyambungan Kembali (Buka Kembali)	43.750.000	28.339.000
Pendapatan Pipa Persil	-	257.779.500
Pendapatan Non Air Lainnya	17.843.400	125.730.816
Jumlah	1.800.539.900	1.951.849.016
JUMLAH PENDAPATAN USAHA	13.864.931.762	15.726.799.516

19. BEBAN LANGSUNG USAHA

Akun ini terdiri dari:	2025	2024
Beban Sumber Air		
Beban Operasi Sumber Air	581.814.082	527.348.516
Beban Pemeliharaan Sumber Air	26.913.500	20.457.400
Beban Air Baku	19.169.640	-
Beban Penyusutan Sumber Air	-	-
Jumlah	627.897.222	547.805.916
Beban Operasi Pengolahan Air		
Beban Operasi Pengolahan Air	2.552.953.233	4.862.462.774
Beban Pemeliharaan Pengolahan Air	39.516.000	10.783.000
Beban Penyusutan Pengolahan Air	11.370.568	310.396.981
Jumlah	2.603.839.801	5.183.642.755
Beban Instalasi Transmisi / Distribusi		
Beban Operasi Transmisi / Distribusi	262.732.361	1.621.638.250
Beban Pemeliharaan Transmisi / Distribusi	373.569.240	238.268.000
Beban Penyusutan Transmisi / Distribusi	749.876.177	80.984.842
Jumlah	1.386.177.778	1.940.891.092
JUMLAH BEBAN LANGSUNG USAHA	4.617.914.801	7.672.339.762

20. BEBAN ADMINISTRASI DAN UMUM

Akun ini terdiri dari:	2025	2024
Beban Pegawai Umum Dan Administrasi	3.436.378.240	3.532.894.176
Beban Pemeliharaan	76.394.780	57.011.230
Beban Kantor	639.787.722	141.364.836
Beban Hubungan Pelanggan	67.909.067	126.392.697
Beban Penelitian & Pengambangan	16.700.000	7.004.900
Beban Penyusutan & Amortisasi	237.677.322	74.444.179
Beban Penyisihan / Penghapusan Piutang	-	90.410.897
Beban Keuangan	783.443.853	499.738.415
Rupa - rupa Beban Umum	1.124.926.680	1.121.019.277
JUMLAH BEBAN ADMINISTRASI DAN UMUM	6.383.217.664	5.650.280.607

21. PENDAPATAN (BEBAN) LAIN-LAIN

Akun ini terdiri dari:	2025	2024
Pendapatan Jasa Giro	21.966.718	26.526.971
Rupa-rupa Pendapatan Lainnya	13.657.500	-
Pendapatan Sewa Dari Properti Investasi	86.117.000	-
Beban Administrasi Bank	(4.278.430)	(6.785.436)
Jumlah	117.462.787	19.741.535

22. PENERAPAN PERTAMA KALI SAK EP

a. Latar Belakang

Entitas menerapkan SAK EP untuk pertama kalinya pada laporan keuangan tahun berjalan. Sebelumnya, laporan keuangan disusun berdasarkan SAK ETAP. Laporan keuangan tahun sebelumnya yang disajikan sebagai angka pembanding telah disajikan kembali agar sesuai dengan SAK EP.

b. Dampak terhadap Laporan Keuangan

Opsi Tidak Berdampak
Penerapan pertama kali SAK EP tidak menimbulkan dampak material terhadap posisi keuangan, kinerja keuangan, dan arus kas Entitas. Penyesuaian yang dilakukan terutama terkait penyelarasan kebijakan akuntansi dan/atau penyajian agar sesuai dengan SAK EP. Laporan keuangan tahun 2024 yang disajikan sebagai angka pembanding telah disajikan kembali untuk tujuan perbandingan dan tidak mengakibatkan perubahan material atas jumlah yang sebelumnya dilaporkan.

23. PENYELESAIAN LAPORAN KEUANGAN

Manajemen Perusahaan bertanggung jawab atas laporan keuangan yang penyusunannya diselesaikan dan diotorisasi oleh Direksi Perseroan untuk diterbitkan pada tanggal 29 Januari 2026.

PERUMDA AIR MINUM TIRTA PINANG
KOTA PANGKALPINANG
PIUTANG USAHA
PER 31 DESEMBER 2025

I. Piutang Air

No	UMUR PIUTANG	PIUTANG AIR		
		AKTIF	TIDAK AKTIF	Jumlah
1	1 sd 3 Bulan	3.354.359.142	768.995	3.355.128.137
2	3 sd 6 Bulan	1.080.661.284	13.150.667	1.093.811.951
3	6 sd 12 Bulan	991.503.407	115.898.037	1.107.401.444
	sd 1 Tahun	5.426.523.833	129.817.699	
4	> 1 tahun sd < 2 Tahun	1.158.457.822	1.013.565.263	2.172.023.085
5	> 2 Tahun	210.185.183	12.704.655.046	12.914.840.230
	>1 Tahun	1.368.643.005	13.718.220.309	15.086.863.314
	Jumlah	**6.795.166.838**	**13.848.038.008**	**20.643.204.846**

II. Penyisihan Piutang Air

No	UMUR PIUTANG	%	PIUTANG AIR		
			AKTIF	TIDAK AKTIF	Jumlah
1	1 sd 3 Bulan	-	-	-	-
2	3 sd 6 Bulan	30%	(324.198.385)	(3.945.200)	(328.143.585)
3	6 sd 12 Bulan	50%	(495.751.704)	(57.949.018)	(553.700.722)
4	> 1 tahun sd < 2 Tahun	75%	(868.843.366)	(760.173.947)	(1.629.017.314)
5	> 2 Tahun	100%	(210.185.183)	(12.704.655.046)	(12.914.840.230)
	Jumlah		**(1.898.978.638)**	**(13.526.723.212)**	**(15.425.701.850)**

Lampiran : 1